

# ***STATISTIQUES POLICIERES DE CRIMINALITE***

---

*LIEU DE PERPETRATION: COMMUNE*

**Perwez**

**2000 - 2023**

*Police fédérale - DGRIDRIIBIPOL*

# ***STATISTIQUES POLICIERES DE CRIMINALITE***

---

***LIEU DE PERPETRATION: COMMUNE***

**Perwez**

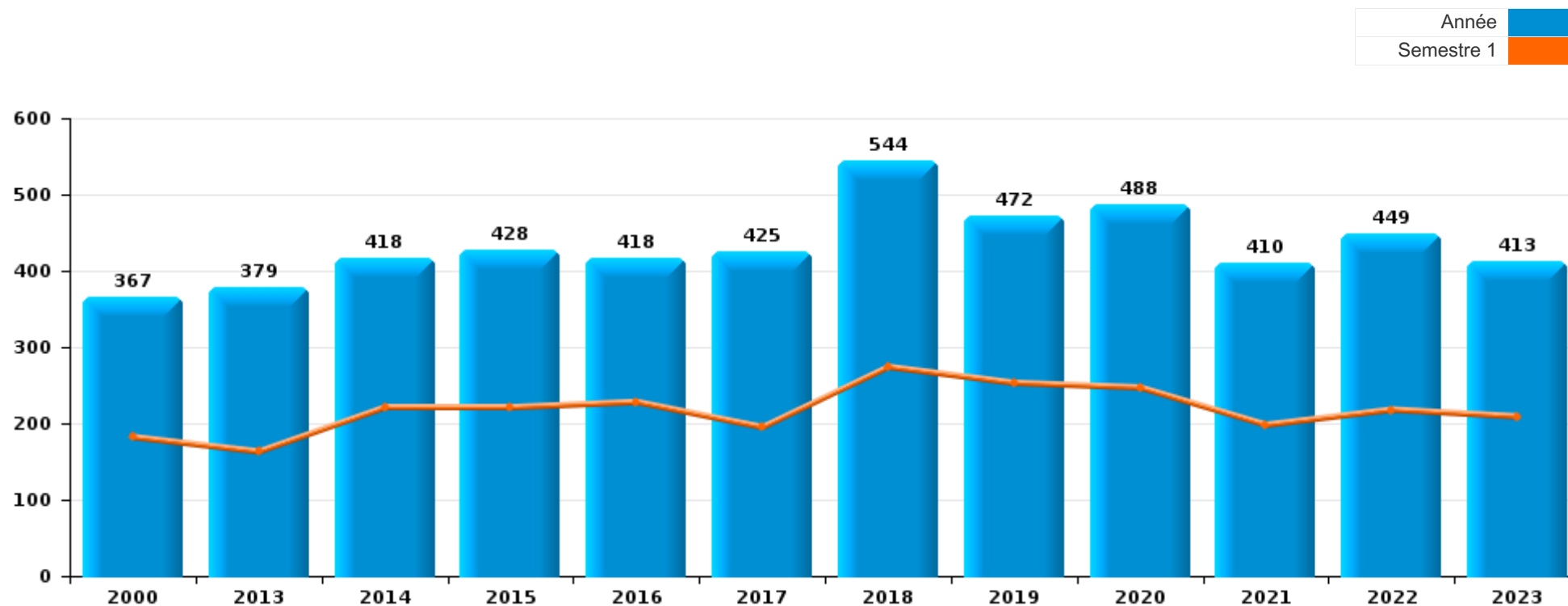
***PARTIE I : INFRACTIONS JUDICIAIRES***

## CRIMINALITE ENREGISTREE COMMISE AU NIVEAU DE LA COMMUNE



### Perwez

	2000	2013	2014	2015	2016	2017	2018	2019	2020	2021	2022	2023
<b>Nombre total des délits</b>	367	379	418	428	418	425	544	472	488	410	449	413





Perwez

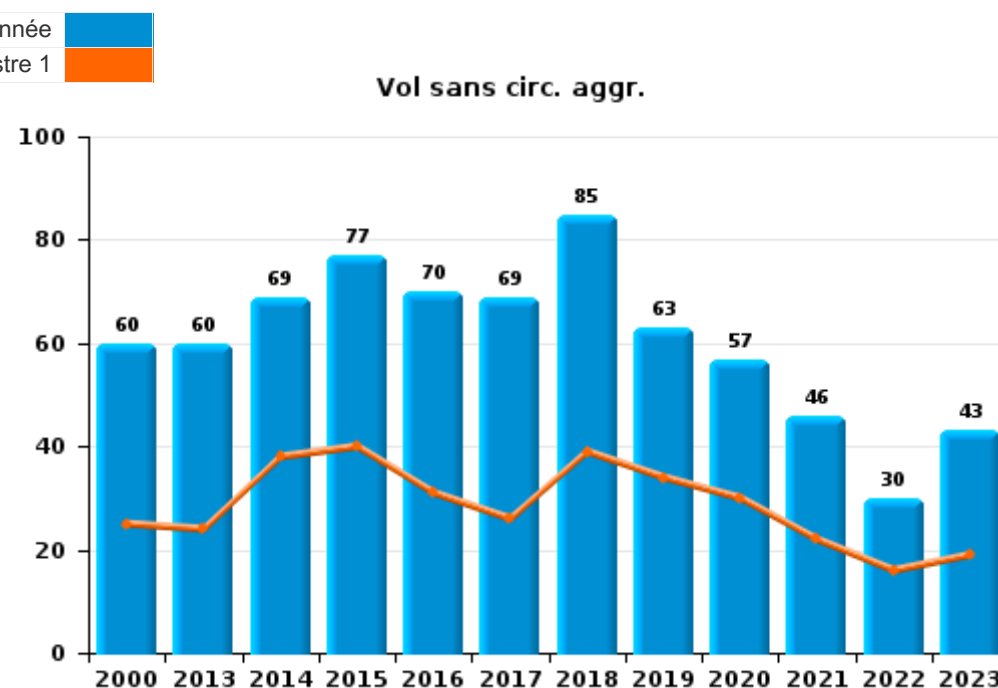
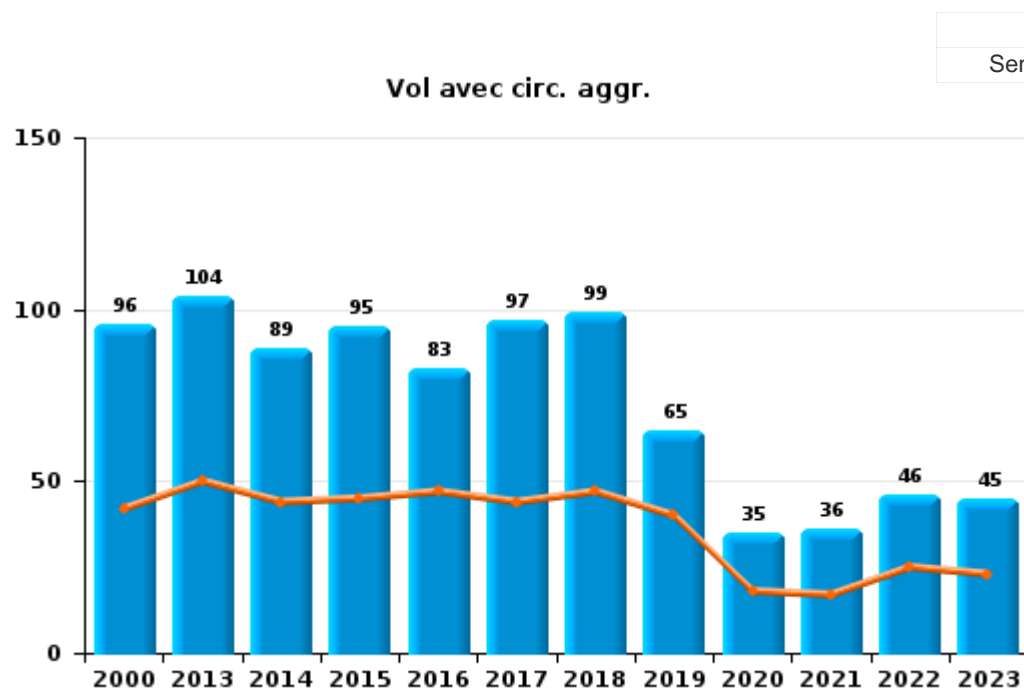
	2000	2013	2014	2015	2016	2017	2018	2019	2020	2021	2022	2023
Vol et extorsion	192	164	158	172	154	166	187	129	93	84	78	90
Infr. contre l'intégrité physique	25	24	18	30	43	22	56	51	60	46	56	59
Dégradation de la propriété	35	47	42	29	35	36	52	46	41	24	36	31
Fraude	35	18	23	25	20	40	31	32	43	38	56	66
Infr. contre autres valeurs morales et sentiments	4	13	26	21	29	36	36	47	43	39	43	25
Drogues	14	17	29	39	26	24	41	22	32	32	42	29
Infr. contre la sécurité publique	13	14	15	18	14	19	25	29	22	15	22	15
Criminalité informatique		11	7	10	9	10	5	14	35	22	26	20
Registre de population		8	20	15	16	13	8	6	10	15	8	7
Protection de la jeunesse	4	7	8	3	10	8	12	17	12	11	11	9
Infr. contre la foi publique	7	10	12	6	5	4	11	8	13	3	10	11
Infr. contre la famille	12	5	11	12	5	8	6	6	7	10	8	1
Environnement	4	6	3	7	4	6	12	9	8	13	8	6
Infr. contre les moeurs	4	1	4	4	11	9	11	12	7	8	6	3
Armes et explosifs	1	9	7	6	8	3	10	10	4	4	10	6
Infr. relative au statut juridique de l'enfant	4	2	11	3	4	3	11	10	5	9	8	6
Législation sur les étrangers	1	6	10	5	11	4	4	12	3	6	4	7
Infr. contre l'autorité publique	4	5	4	9	5	3	6	2	5	8		4
Ivresse et alcool		4	2	8	2	5	5	4		4	2	5
Santé publique									32	9		
Carte d'identité				1			2	1	9	6	8	4
Code pénal social		1		2	3	1	1	2	1		2	5
Protection de la personne	1	1	2	1		2	5		1			
Travail	1	4		1		2	1			2		1
Contravention Code pénal	5		2		1	1	2					
Autres lois spéciales				1					2	2	1	
Infr. contre la liberté individuelle					1			1			2	1
Hormones et dopage	1						3					
Législation économique		1	1					1			1	
Protection des revenus publics			1		1			1				1
Pratiques commerciales							1				1	1
Exercice illégal de l'autorité publique		1			1							
Traite des êtres humains			2									
<b>Sous-total</b>	<b>367</b>	<b>379</b>	<b>418</b>	<b>428</b>	<b>418</b>	<b>425</b>	<b>544</b>	<b>472</b>	<b>488</b>	<b>410</b>	<b>449</b>	<b>413</b>
<b>Contravention règlement policier local</b>		2		5	3	3	9	10	11	3	10	10
<b>Sous-total</b>		<b>2</b>		<b>5</b>	<b>3</b>	<b>3</b>	<b>9</b>	<b>10</b>	<b>11</b>	<b>3</b>	<b>10</b>	<b>10</b>
<b>Total</b>	<b>367</b>	<b>381</b>	<b>418</b>	<b>433</b>	<b>421</b>	<b>428</b>	<b>553</b>	<b>482</b>	<b>499</b>	<b>413</b>	<b>459</b>	<b>423</b>



I.1. Catégorie des infractions : Vol et extorsion (top 5 des infractions au niveau national 2023)

Perwez

	2000	2013	2014	2015	2016	2017	2018	2019	2020	2021	2022	2023
<b>Vol avec circ. aggr.</b>	96	104	89	95	83	97	99	65	35	36	46	45
<b>Vol sans circ. aggr.</b>	60	60	69	77	70	69	85	63	57	46	30	43
<b>Vol non spécifié</b>	36						1					1
<b>Extorsion</b>					1		2	1	1	2	2	1
<b>Total</b>	<b>192</b>	<b>164</b>	<b>158</b>	<b>172</b>	<b>154</b>	<b>166</b>	<b>187</b>	<b>129</b>	<b>93</b>	<b>84</b>	<b>78</b>	<b>90</b>





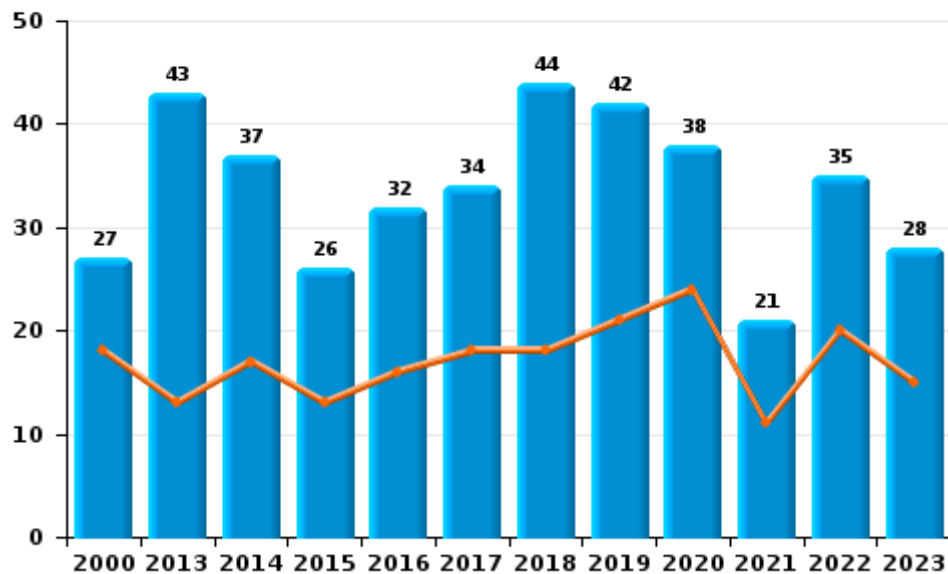
I.2. Catégorie des infractions : Dégradation de la propriété (top 5 des infractions au niveau national 2023)

**Perwez**

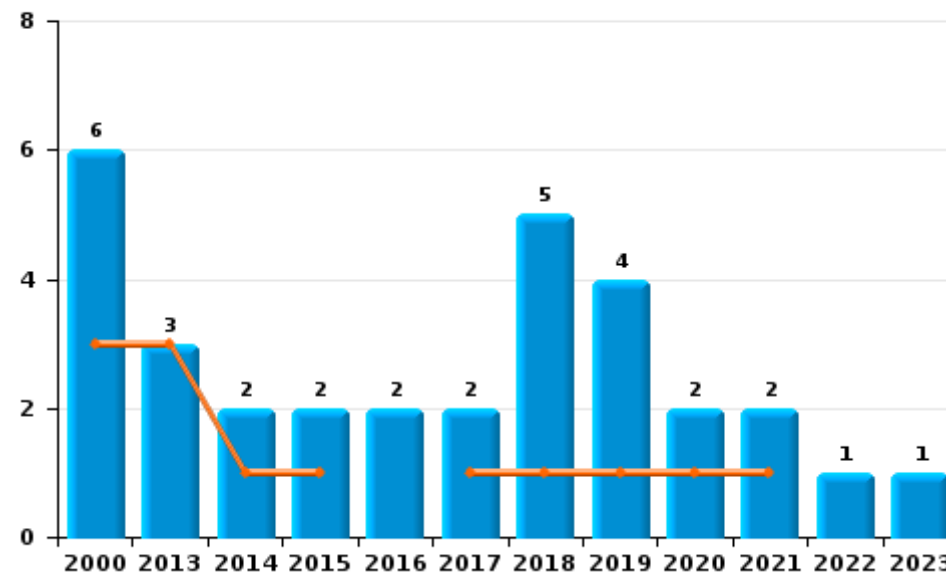
	2000	2013	2014	2015	2016	2017	2018	2019	2020	2021	2022	2023
<b>Vandalisme</b>	27	43	37	26	32	34	44	42	38	21	35	28
<b>Incendie involontaire</b>	4	1	1	1	1	1	4	1	1	2	1	
<b>Destruction, dénaturaion, dégradation</b>	2	1	3	1	1		3		1	1		2
<b>Incendie volontaire</b>	2	2	1	1	1	1	1	3	1			1
<b>Total</b>	<b>35</b>	<b>47</b>	<b>42</b>	<b>29</b>	<b>35</b>	<b>36</b>	<b>52</b>	<b>46</b>	<b>41</b>	<b>24</b>	<b>36</b>	<b>31</b>



**Vandalisme**



**Incendie**

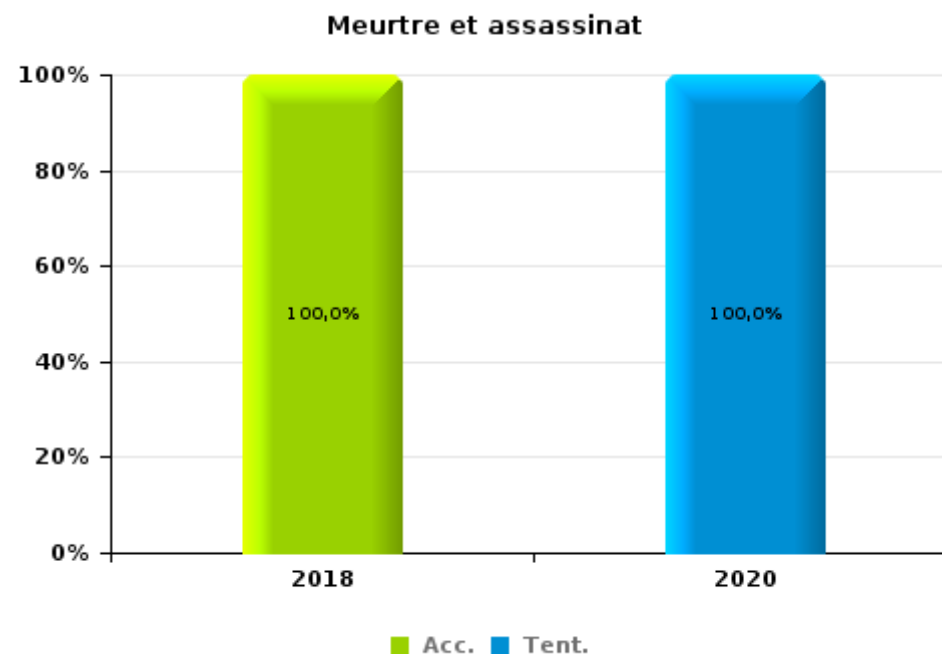
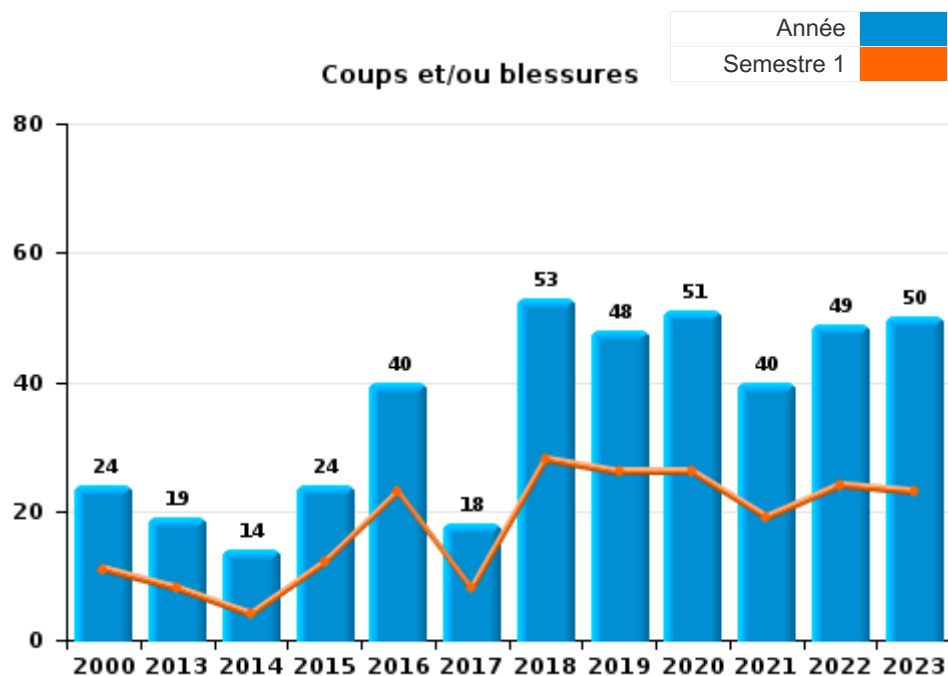




I.3. Catégorie des infractions : Infr. contre l'intégrité physique (top 5 des infractions au niveau national 2023)

Perwez

	2000	2013	2014	2015	2016	2017	2018	2019	2020	2021	2022	2023
<b>Coups et/ou blessures</b>	24	19	14	24	40	18	53	48	51	40	49	50
<b>Autres</b>	1	5	4	6	3	4	2	3	8	6	7	9
<b>Meurtre et assassinat</b>							1		1			
<b>Total</b>	<b>25</b>	<b>24</b>	<b>18</b>	<b>30</b>	<b>43</b>	<b>22</b>	<b>56</b>	<b>51</b>	<b>60</b>	<b>46</b>	<b>56</b>	<b>59</b>





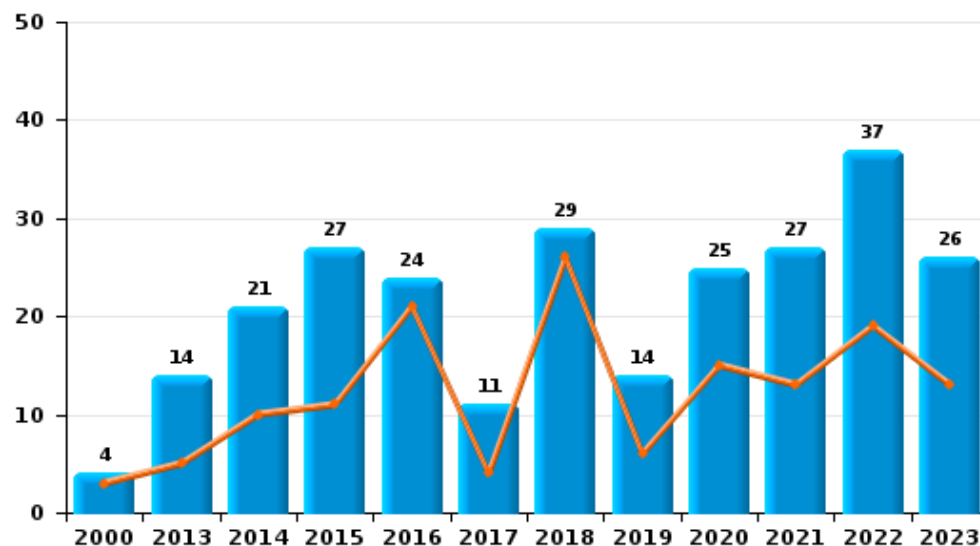
I.4. Catégorie des infractions : Drogues (top 5 des infractions au niveau national 2023)

Perwez

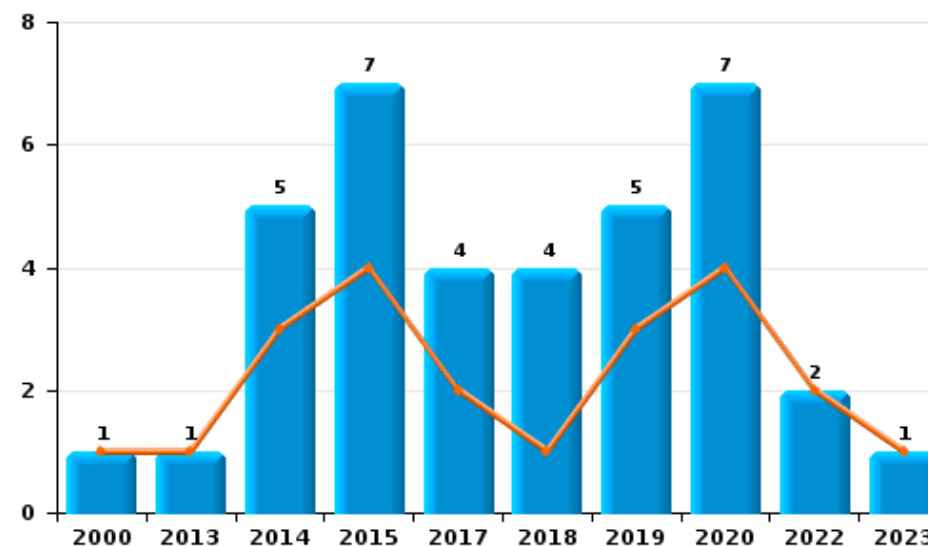
	2000	2013	2014	2015	2016	2017	2018	2019	2020	2021	2022	2023
Détention	4	14	21	27	24	11	29	14	25	27	37	26
Commerce	1	1	5	7		4	4	5	7		2	1
Usage	8	1	1	4	2	1		2		1		
Importation et exportation	1	1	1	1		4	3			3	2	
Fabrication						2	5	1		1		2
Autres			1			2					1	
<b>Total</b>	<b>14</b>	<b>17</b>	<b>29</b>	<b>39</b>	<b>26</b>	<b>24</b>	<b>41</b>	<b>22</b>	<b>32</b>	<b>32</b>	<b>42</b>	<b>29</b>



Détention



Commerce







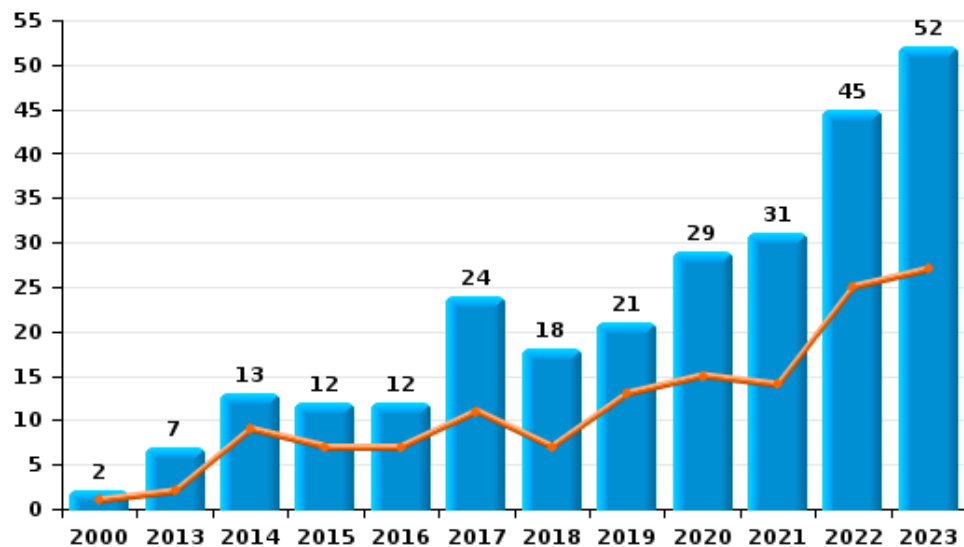
I.5. Catégorie des infractions : Fraude (top 5 des infractions au niveau national 2023)

Perwez

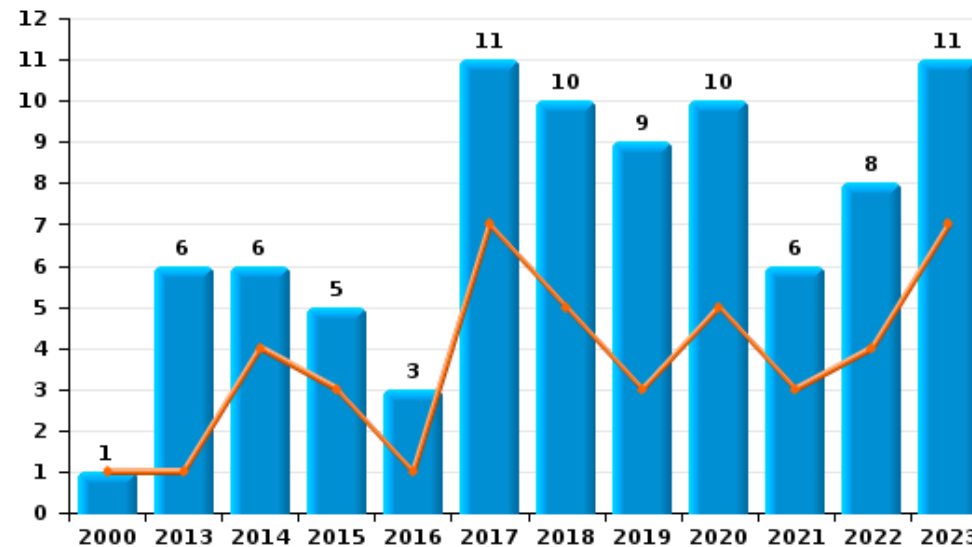
	2000	2013	2014	2015	2016	2017	2018	2019	2020	2021	2022	2023
Escroquerie	2	7	13	12	12	24	18	21	29	31	45	52
Abus de confiance et infr. apparentées	1	6	6	5	3	11	10	9	10	6	8	11
Détournement et destruction frauduleuse	28	3	3	6			1	1	1		1	1
Fraudes: Autres	1				4	2	1	1		1	2	2
Grivèlerie	3	1		2		1	1					
Recel		1	1		1	1			3			
Infr. liées à l'insolvabilité						1						
<b>Total</b>	<b>35</b>	<b>18</b>	<b>23</b>	<b>25</b>	<b>20</b>	<b>40</b>	<b>31</b>	<b>32</b>	<b>43</b>	<b>38</b>	<b>56</b>	<b>66</b>



Escroquerie



Abus de confiance et infr. apparentées



# ***STATISTIQUES POLICIERES DE CRIMINALITE***

---

***LIEU DE PERPETRATION: COMMUNE***

**Perwez**

***PARTIE II : FIGURES CRIMINELLES / PHENOMENES***



Perwez

FC Vol moyen de transport

	2000	2013	2014	2015	2016	2017	2018	2019	2020	2021	2022	2023
Vol de voiture	30	9	6	7	6	5	5	4	1	3	6	1
Vol de moto	1	3			3		1					
Homejacking					1							
Vol dans les garages	4	2	1	2	1	2	1	1				
Vol de vélomoteur	1		2	1		1			1	1		1
Vol de vélo	2	1	3	4	1	3	3	2	10		3	3

FC Cambriolage

	2000	2013	2014	2015	2016	2017	2018	2019	2020	2021	2022	2023
Cambriolage dans habitation	64	53	53	54	43	46	46	34	20	21	28	24
Cambriolage ds entreprise ou commerce	12	22	9	10	7	8	24	7	2	4	5	6
Cambriolage ds service public ou bâtiment administ	9	4		2	4	2	6	5	1	1	2	1
Vol au bélier	1											
Cambriolage dans bâtiment (total)	85	79	62	66	54	56	76	46	23	26	35	31



**FC Vol autre**

	2000	2013	2014	2015	2016	2017	2018	2019	2020	2021	2022	2023
Vol à main armée			1	1	2		1			1	3	
Vol avec violence sans arme		2	2	2	1	2	3	3	3	1	3	2
Vol dans ou sur un véhicule	28	17	17	20	22	24	24	20	6	3	6	6
Vol d'armes et explosifs		5	2		1	1	3	1			2	
Arrachage de sac à main			1									
Vol à l'arraché			1			1		3	1			1
Vol à la tire	2	4	6	8	1	3		3		1	2	5
Vol à l'étalage	2	6	9	8	10	8	16	2	11	11	6	8
Vol par ruse	1	6	11	3	1	2	3	3	2	1	1	3
Vol de métaux		2	3			8	1	1				2
Vol sur les chantiers	3	3		3	2	8	5	3	1	1		6
Vol d'animaux				1			2	2				1
Vol de cargaison				1								

**Criminalité ICT**

	2000	2013	2014	2015	2016	2017	2018	2019	2020	2021	2022	2023
Fraude de cartes de paiements		7	2	1	1	1	2	3	5	3	2	2
Phishing								2	5		8	3
Shouldersurfing						1						
Skimming							1					

**FC Autre**

	2000	2013	2014	2015	2016	2017	2018	2019	2020	2021	2022	2023
Violence contre les métiers d'intérêt général	1						2		2			1
Graffiti		1		4		1		1			1	1
Dégradation de voiture		8	23	10	16	17	29	22	26	8	19	15
Rixe au couteau							1					



**PH Violence intrafamiliale (VIF)**

	2000	2013	2014	2015	2016	2017	2018	2019	2020	2021	2022	2023
VIF: physique, dans le couple	2	6	1	10	12	7	12	11	19	18	23	23
VIF: physique, envers des descendants		5	1	3	2	2	4	3	2	2	2	8
VIF: physique, envers d'autres membres	5	2	1		6	2	2	8	3	4	3	5
VIF: sexuelle, dans le couple					1							
VIF: sexuelle, envers des descendants								1				
VIF: sexuelle, envers d'autres membres								2				
VIF: psychique, dans le couple	13	4	18	11	6	11	18	11	10	16	20	6
VIF: psychique, envers des descendants					1					3	1	
VIF: psychique, envers d'autres membres			1				1	1		1	1	
VIF: économique, dans le couple					2	1		1		2	2	
VIF: économique, envers d'autres membres	3	3	5	6	5	2		4	3	5	1	1

**PH Hormones et dopage**

	2000	2013	2014	2015	2016	2017	2018	2019	2020	2021	2022	2023
Dopage humain							3					
Engraissement illégal	1											

**PH Drogues**

	2000	2013	2014	2015	2016	2017	2018	2019	2020	2021	2022	2023
Vente de cocaïne						1			3			
Vente de drogues synthétiques			1	1				2	3		2	
Production de cannabis (culture)						2	3	1		1		

**PH Traite des êtres humains**

	2000	2013	2014	2015	2016	2017	2018	2019	2020	2021	2022	2023
TEH - exploitation économique			2									



**PH Violence dans l'espace public**

	2000	2013	2014	2015	2016	2017	2018	2019	2020	2021	2022	2023
Violence physique (transport public)											1	
Violence physique (voie publique)	8	4	8	7	10	4	20	19	13	8	14	13
Violence physique (autre endroit public)		1					2		1		1	
Violence physique (endroit accessible au public)	6	3	3	1	10	4	6	5	3	3	5	2
Violence sexuelle (transport public)	1											
Violence sexuelle (voie publique)						4	1	1		2		1
Violence sexuelle (endroit accessible au public)						1						
Violence psychique (transport public)							2	1				
Violence psychique (voie publique)	4	5	11	7	3	10	12	13	24	14	9	5
Violence psychique (autre endroit public)				1					1			
Violence psychique (endroit accessible au public)	3	3	4	4	1	3	4	4	2	2	4	2
Vol à main armée (endroit accessible au public)			1		1		1			1	3	
Vol avec violence sans arme (voie publique)			2	1		2	1	2	2		1	2
Vol avec violence sans arme (endr. acces. au pub.)		2		1								

**PH Autre**

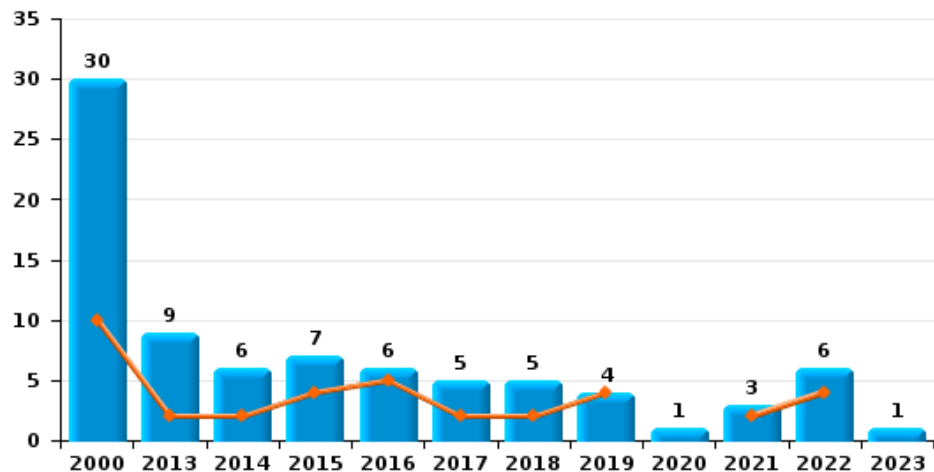
	2000	2013	2014	2015	2016	2017	2018	2019	2020	2021	2022	2023
Faux policiers		1										
Terrorisme, extrémisme et radicalisme				1		1						
Cyberharcèlement		1	2	8	6	12	6	10	7	7	8	9
Fraude à l'identité		1	6	1	1	4	4	2	8	2	6	6



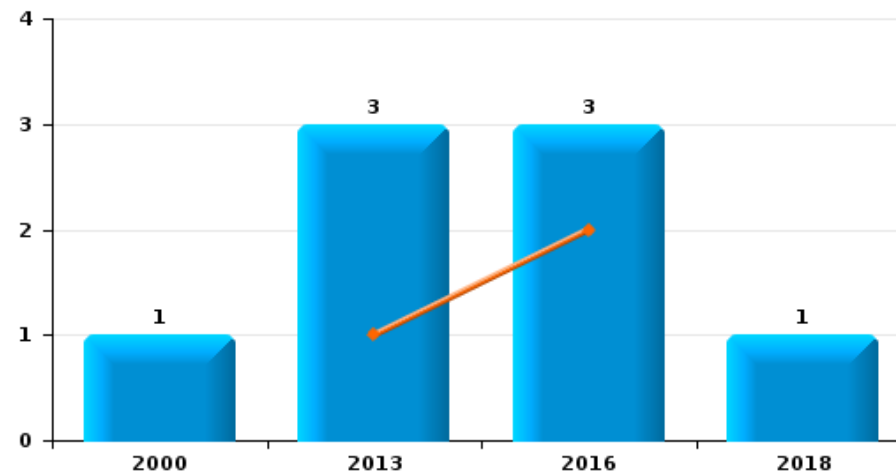
**Perwez**

Année	<span style="color: blue;">■</span>
Semestre 1	<span style="color: orange;">■</span>

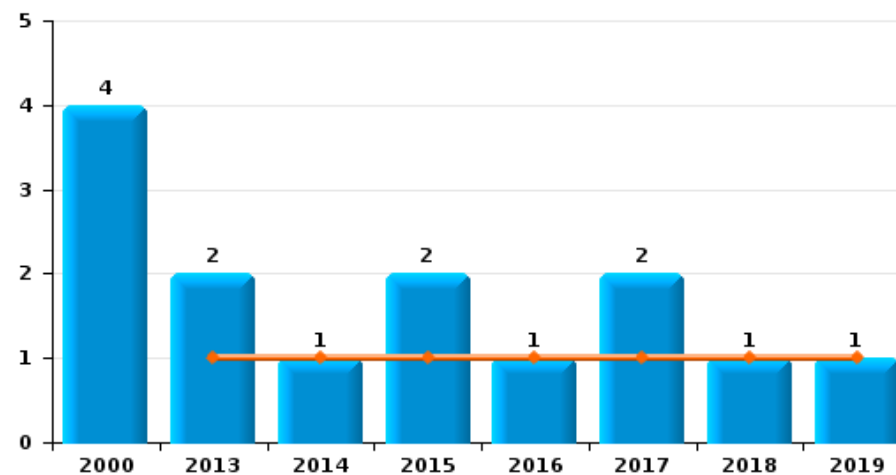
**Vol de voiture**



**Vol de moto**

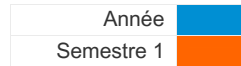


**Vol dans les garages**

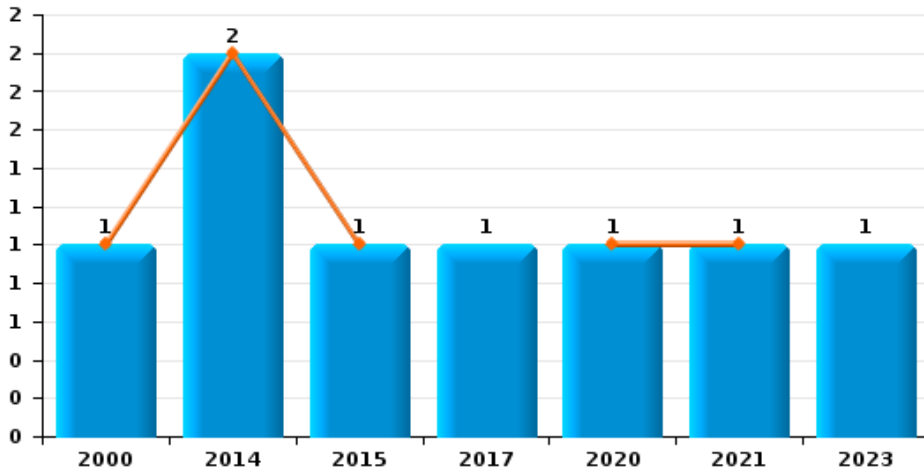




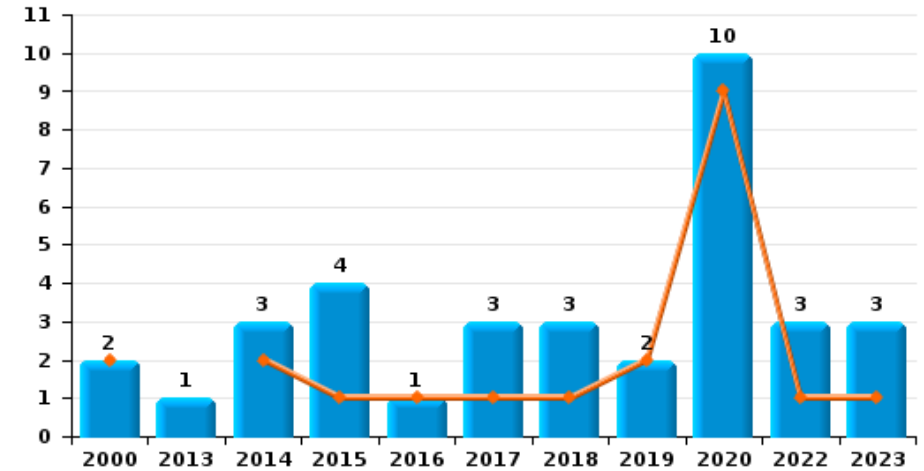
**Perwez**



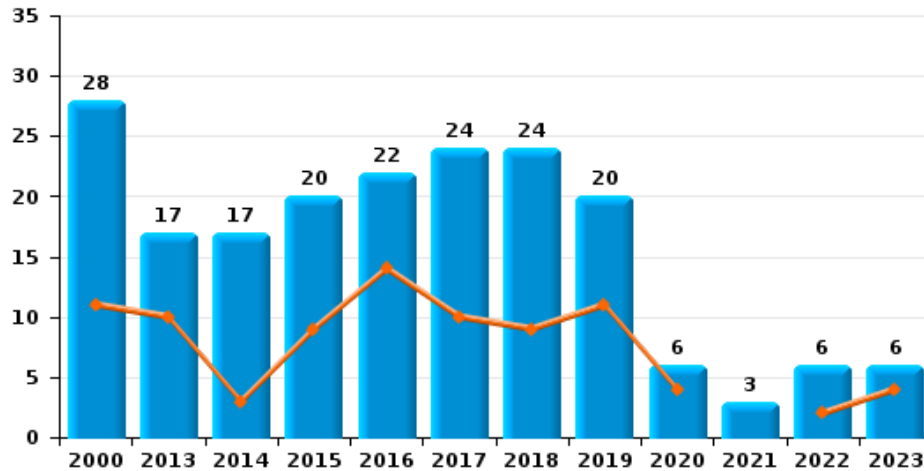
**Vol de vélomoteur**



**Vol de vélo**



**Vol dans ou sur un véhicule**



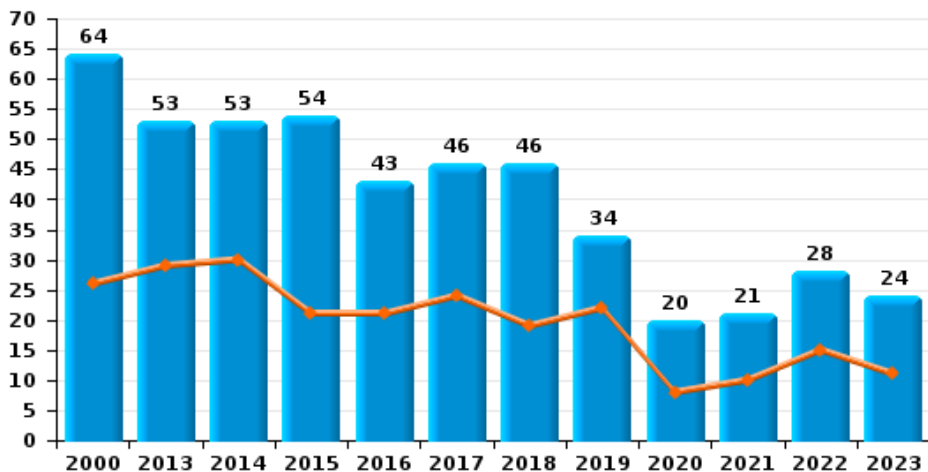




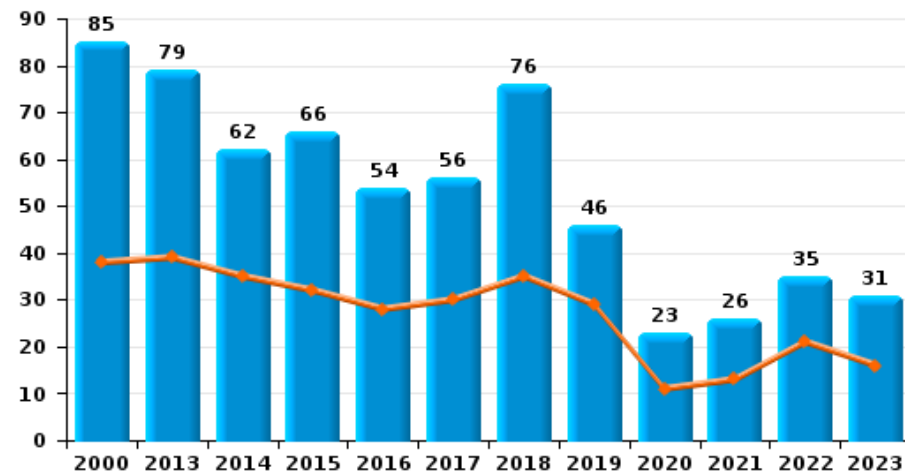
**Perwez**



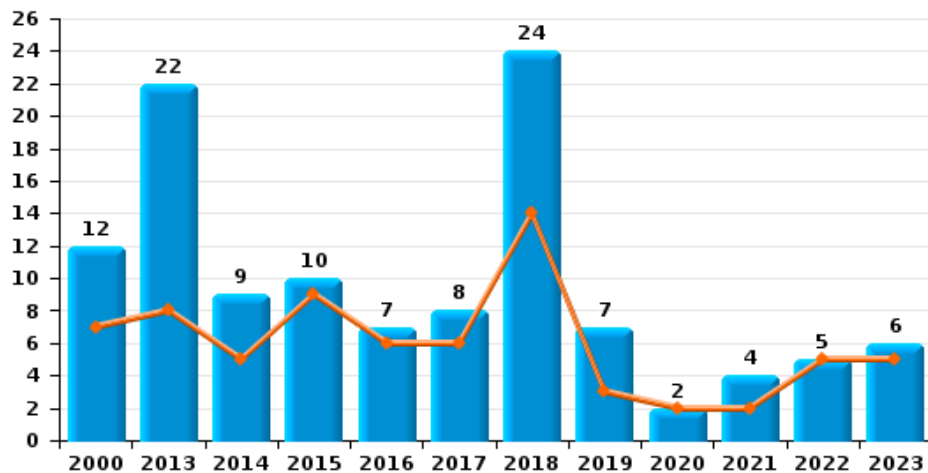
**Cambriolage dans habitation**



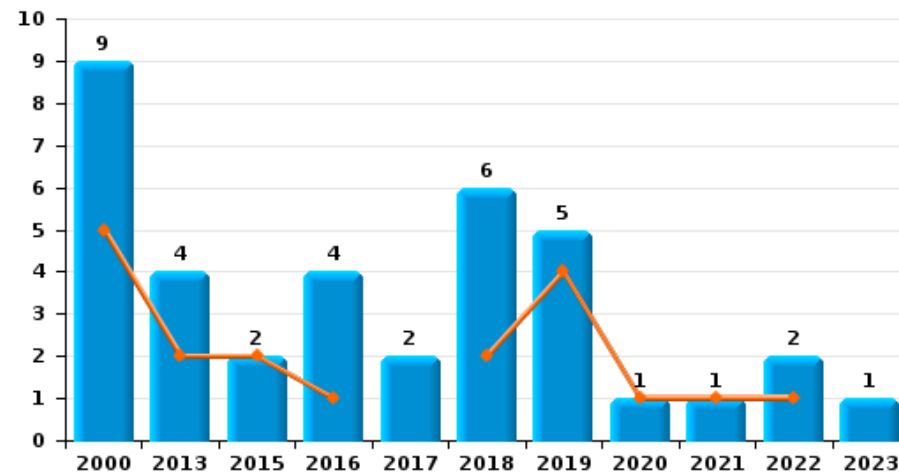
**Cambriolage dans bâtiment (total)**



**Cambriolage ds entreprise ou commerce**

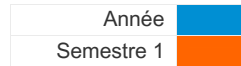


**Cambriolage ds service public ou bâtiment administratif**

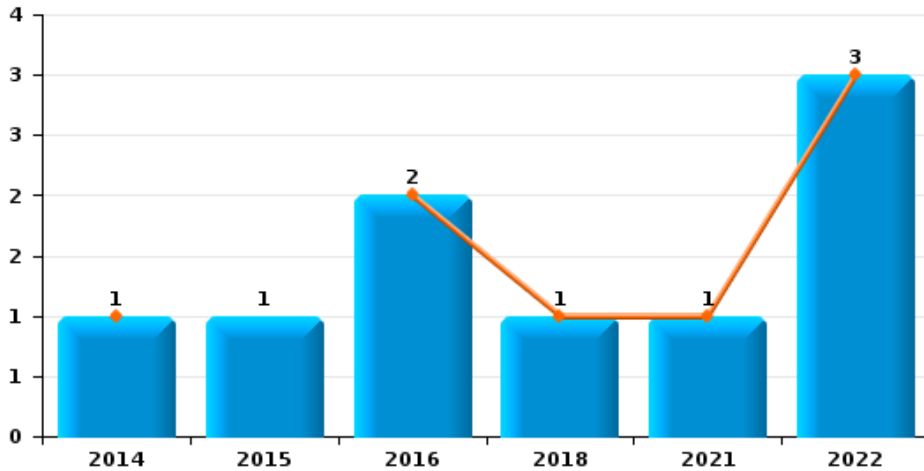




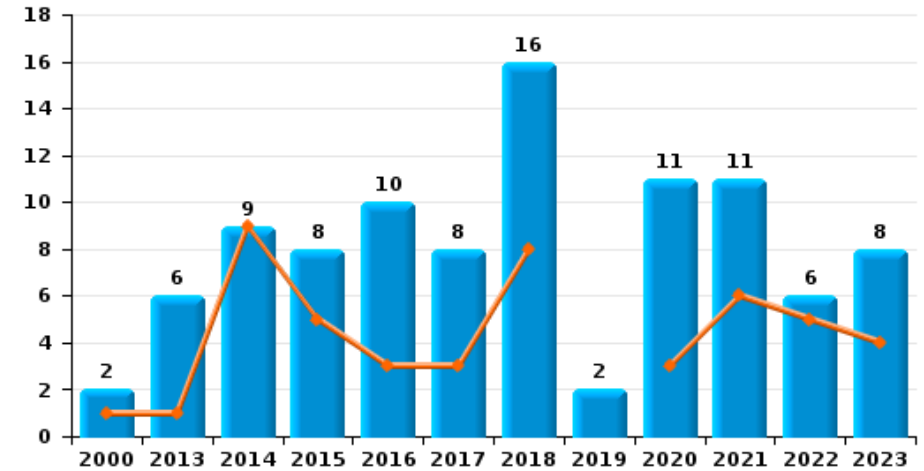
**Perwez**



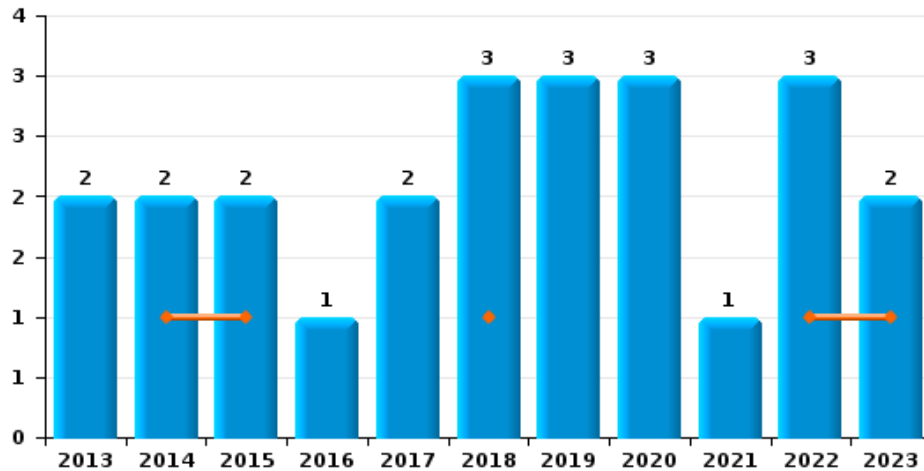
**Vol à main armée**



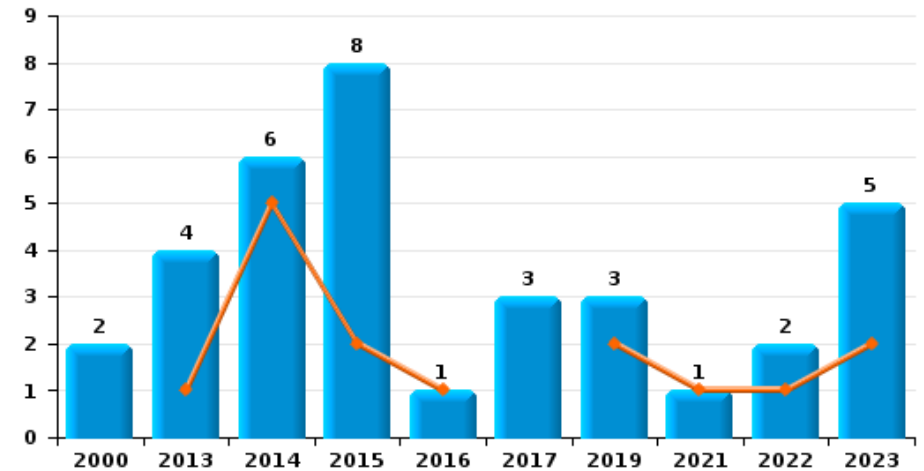
**Vol à l'étalage**



**Vol avec violence sans arme**



**Vol à la tire**

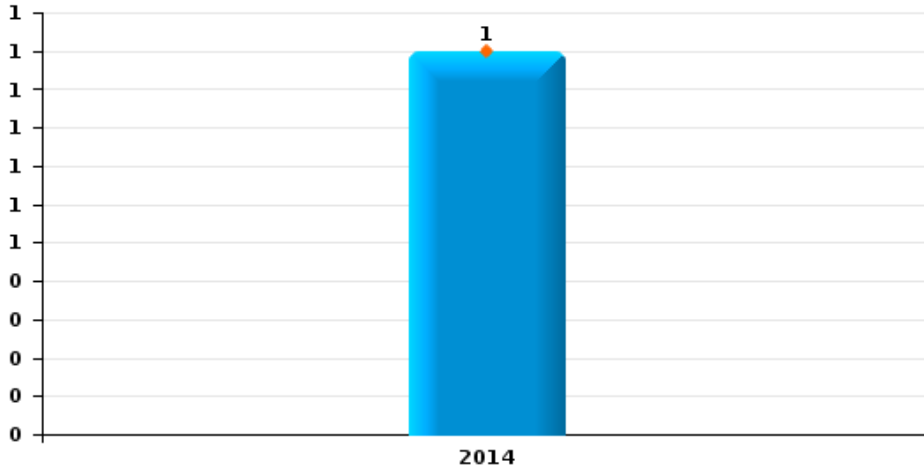




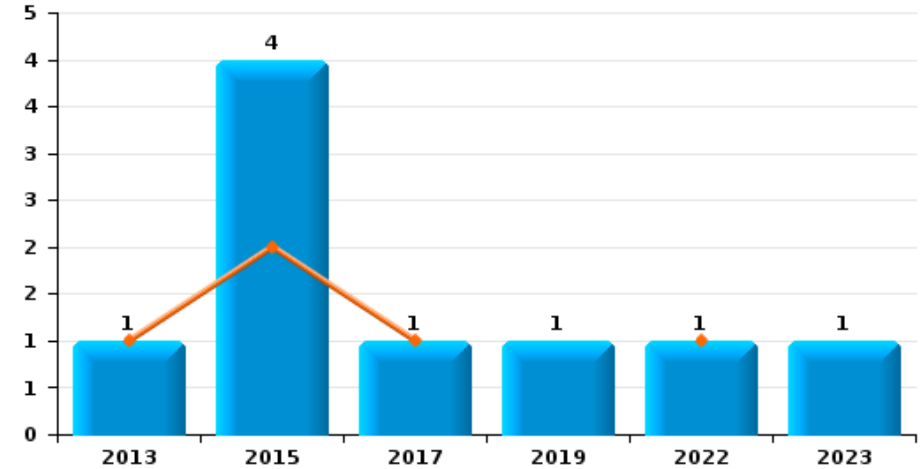
**Perwez**

Année	<span style="color: blue;">■</span>
Semestre 1	<span style="color: orange;">■</span>

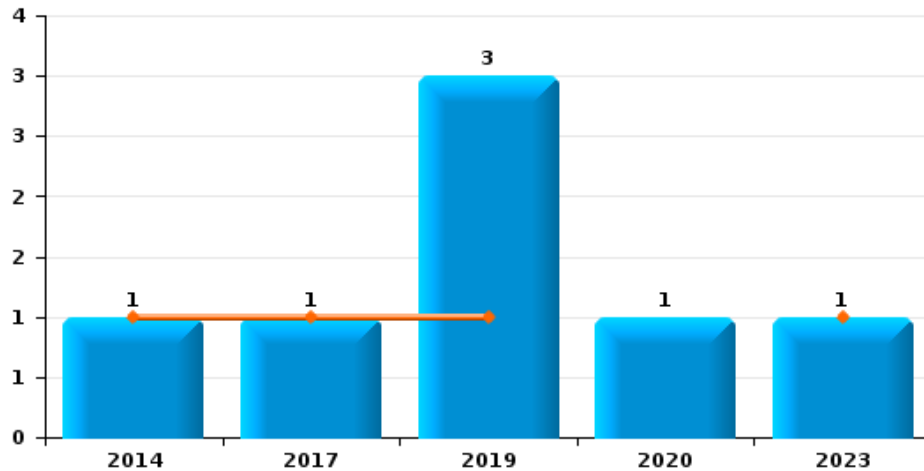
**Arrachage de sac à main**



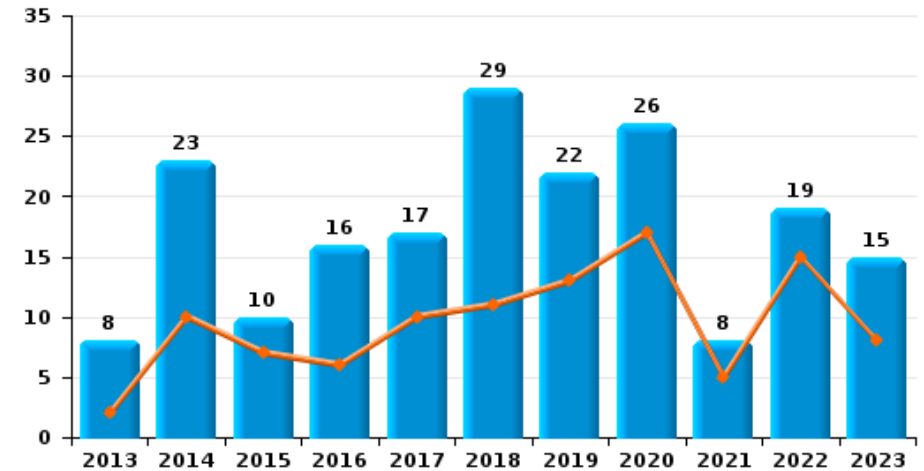
**Graffiti**



**Vol à l'arraché**



**Dégradation de voiture**





**Perwez**

**FC Vol moyen de transport**

		2000	2013	2014	2015	2016	2017	2018	2019	2020	2021	2022	2023
Vol de voiture	Sem 1	10	2	2	4	5	2	2	4		2	4	
	Sem 2	20	7	4	3	1	3	3		1	1	2	1
	<b>Total</b>	<b>30</b>	<b>9</b>	<b>6</b>	<b>7</b>	<b>6</b>	<b>5</b>	<b>5</b>	<b>4</b>	<b>1</b>	<b>3</b>	<b>6</b>	<b>1</b>
Vol de moto	Sem 1		1			2							
	Sem 2	1	2			1		1					
	<b>Total</b>	<b>1</b>	<b>3</b>			<b>3</b>		<b>1</b>					
Homejacking	Sem 1					1							
	<b>Total</b>					<b>1</b>							
Vol dans les garages	Sem 1		1	1	1	1	1	1	1				
	Sem 2	4	1		1		1						
	<b>Total</b>	<b>4</b>	<b>2</b>	<b>1</b>	<b>2</b>	<b>1</b>	<b>2</b>	<b>1</b>	<b>1</b>				
Vol de vélomoteur	Sem 1	1		2	1					1	1		
	Sem 2						1						1
	<b>Total</b>	<b>1</b>		<b>2</b>	<b>1</b>		<b>1</b>			<b>1</b>	<b>1</b>		<b>1</b>
Vol de vélo	Sem 1	2		2	1	1	1	1	2	9		1	1
	Sem 2		1	1	3		2	2		1		2	2
	<b>Total</b>	<b>2</b>	<b>1</b>	<b>3</b>	<b>4</b>	<b>1</b>	<b>3</b>	<b>3</b>	<b>2</b>	<b>10</b>		<b>3</b>	<b>3</b>



FC Cambriolage

		2000	2013	2014	2015	2016	2017	2018	2019	2020	2021	2022	2023
Cambriolage dans habitation	Sem 1	26	29	30	21	21	24	19	22	8	10	15	11
	Sem 2	38	24	23	33	22	22	27	12	12	11	13	13
Total		64	53	53	54	43	46	46	34	20	21	28	24
Cambriolage ds entreprise ou commerce	Sem 1	7	8	5	9	6	6	14	3	2	2	5	5
	Sem 2	5	14	4	1	1	2	10	4		2		1
Total		12	22	9	10	7	8	24	7	2	4	5	6
Cambriolage ds service public ou bâtiment administ	Sem 1	5	2		2	1		2	4	1	1	1	
	Sem 2	4	2			3	2	4	1			1	1
Total		9	4		2	4	2	6	5	1	1	2	1
Vol au bélier	Sem 1	1											
Total		1											
Cambriolage dans bâtiment (total)	Sem 1	38	39	35	32	28	30	35	29	11	13	21	16
	Sem 2	47	40	27	34	26	26	41	17	12	13	14	15
Total		85	79	62	66	54	56	76	46	23	26	35	31



FC Vol autre

		2000	2013	2014	2015	2016	2017	2018	2019	2020	2021	2022	2023
Vol à main armée	Sem 1			1		2		1			1	3	
	Sem 2				1								
Total				1	1	2		1			1	3	
Vol avec violence sans arme	Sem 1			1	1			1				1	1
	Sem 2		2	1	1	1	2	2	3	3	1	2	1
Total			2	2	2	1	2	3	3	3	1	3	2
Vol dans ou sur un véhicule	Sem 1	11	10	3	9	14	10	9	11	4		2	4
	Sem 2	17	7	14	11	8	14	15	9	2	3	4	2
Total		28	17	17	20	22	24	24	20	6	3	6	6
Vol d'armes et explosifs	Sem 1		1				1		1			1	
	Sem 2		4	2		1		3				1	
Total			5	2		1	1	3	1			2	
Arrachage de sac à main	Sem 1			1									
Total				1									
Vol à l'arraché	Sem 1			1			1		1				1
	Sem 2								2	1			
Total				1			1		3	1			1
Vol à la tire	Sem 1		1	5	2	1			2		1	1	2
	Sem 2	2	3	1	6		3		1			1	3
Total		2	4	6	8	1	3		3		1	2	5
Vol à l'étalage	Sem 1	1	1	9	5	3	3	8		3	6	5	4
	Sem 2	1	5		3	7	5	8	2	8	5	1	4
Total		2	6	9	8	10	8	16	2	11	11	6	8
Vol par ruse	Sem 1		3	4	3	1		3	3	1		1	3
	Sem 2	1	3	7			2			1	1		
Total		1	6	11	3	1	2	3	3	2	1	1	3



FC Vol autre

		2000	2013	2014	2015	2016	2017	2018	2019	2020	2021	2022	2023
Vol de métaux	Sem 1		1				4	1	1				1
	Sem 2		1	3			4						1
	<b>Total</b>		<b>2</b>	<b>3</b>			<b>8</b>	<b>1</b>	<b>1</b>				<b>2</b>
Vol sur les chantiers	Sem 1	3	2		2		5	2	2	1	1		2
	Sem 2		1		1	2	3	3	1				4
	<b>Total</b>	<b>3</b>	<b>3</b>		<b>3</b>	<b>2</b>	<b>8</b>	<b>5</b>	<b>3</b>	<b>1</b>	<b>1</b>		<b>6</b>
Vol d'animaux	Sem 1				1				1				
	Sem 2							2	1				1
	<b>Total</b>				<b>1</b>			<b>2</b>	<b>2</b>				<b>1</b>
Vol de cargaison	Sem 2				1								
	<b>Total</b>				<b>1</b>								



Criminalité ICT

		2000	2013	2014	2015	2016	2017	2018	2019	2020	2021	2022	2023
Fraude de cartes de paiements	Sem 1		2	1				1	2	2		1	
	Sem 2		5	1	1	1	1	1	1	3	3	1	2
	Total		7	2	1	1	1	2	3	5	3	2	2
Phishing	Sem 1								1	2			3
	Sem 2								1	3		8	
	Total								2	5		8	3
Shouldersurfing	Sem 2					1							
	Total					1							
Skimming	Sem 2							1					
	Total							1					





FC Autre

		2000	2013	2014	2015	2016	2017	2018	2019	2020	2021	2022	2023
Violence contre les métiers d'intérêt général	Sem 1							2		2			1
	Sem 2	1											
	<b>Total</b>	<b>1</b>						<b>2</b>		<b>2</b>			<b>1</b>
Graffiti	Sem 1		1		2		1					1	
	Sem 2				2				1				1
	<b>Total</b>		<b>1</b>		<b>4</b>		<b>1</b>		<b>1</b>			<b>1</b>	<b>1</b>
Dégradation de voiture	Sem 1		2	10	7	6	10	11	13	17	5	15	8
	Sem 2		6	13	3	10	7	18	9	9	3	4	7
	<b>Total</b>		<b>8</b>	<b>23</b>	<b>10</b>	<b>16</b>	<b>17</b>	<b>29</b>	<b>22</b>	<b>26</b>	<b>8</b>	<b>19</b>	<b>15</b>
Rixe au couteau	Sem 2							1					
	<b>Total</b>							<b>1</b>					



PH Violence intrafamiliale (VIF)

		2000	2013	2014	2015	2016	2017	2018	2019	2020	2021	2022	2023
VIF: physique, dans le couple	Sem 1		4		5	10	1	7	5	8	9	12	8
	Sem 2	2	2	1	5	2	6	5	6	11	9	11	15
Total		2	6	1	10	12	7	12	11	19	18	23	23
VIF: physique, envers des descendants	Sem 1		3	1	3	1	1	2	1	1	2	1	3
	Sem 2		2			1	1	2	2	1		1	5
Total			5	1	3	2	2	4	3	2	2	2	8
VIF: physique, envers d'autres membres	Sem 1	3	2	1		2	2		4	2	3	3	2
	Sem 2	2				4		2	4	1	1		3
Total		5	2	1		6	2	2	8	3	4	3	5
VIF: sexuelle, dans le couple	Sem 1					1							
	Total					1							
VIF: sexuelle, envers des descendants	Sem 2								1				
	Total								1				
VIF: sexuelle, envers d'autres membres	Sem 2								2				
	Total								2				
VIF: psychique, dans le couple	Sem 1	4	2	10	8	3	3	8	3	5	8	5	5
	Sem 2	9	2	8	3	3	8	10	8	5	8	15	1
Total		13	4	18	11	6	11	18	11	10	16	20	6
VIF: psychique, envers des descendants	Sem 1										1		
	Sem 2					1					2	1	
Total						1					3	1	
VIF: psychique, envers d'autres membres	Sem 1								1				
	Sem 2			1				1			1	1	
Total				1				1	1		1	1	



PH Violence intrafamiliale (VIF)

		2000	2013	2014	2015	2016	2017	2018	2019	2020	2021	2022	2023
VIF: économique, dans le couple	Sem 1					1	1		1			2	
	Sem 2					1					2		
	<b>Total</b>					<b>2</b>	<b>1</b>		<b>1</b>		<b>2</b>	<b>2</b>	
VIF: économique, envers d'autres membres	Sem 1	2		4	3	2	1		2	2	4	1	1
	Sem 2	1	3	1	3	3	1		2	1	1		
	<b>Total</b>	<b>3</b>	<b>3</b>	<b>5</b>	<b>6</b>	<b>5</b>	<b>2</b>		<b>4</b>	<b>3</b>	<b>5</b>	<b>1</b>	<b>1</b>



PH Hormones et dopage

		2000	2013	2014	2015	2016	2017	2018	2019	2020	2021	2022	2023
Dopage humain	Sem 1							1					
	Sem 2							2					
	<b>Total</b>							<b>3</b>					
Engraissement illégal	Sem 1	1											
	<b>Total</b>	<b>1</b>											



PH Drogues

		2000	2013	2014	2015	2016	2017	2018	2019	2020	2021	2022	2023
Vente de cocaïne	Sem 1						1			2			
	Sem 2									1			
	<b>Total</b>						<b>1</b>			<b>3</b>			
Vente de drogues synthétiques	Sem 1			1	1				2	2		2	
	Sem 2									1			
	<b>Total</b>			<b>1</b>	<b>1</b>				<b>2</b>	<b>3</b>		<b>2</b>	
Production de cannabis (culture)	Sem 1						2	2	1		1		
	Sem 2							1					
	<b>Total</b>						<b>2</b>	<b>3</b>	<b>1</b>		<b>1</b>		



PH Traite des êtres humains

		2000	2013	2014	2015	2016	2017	2018	2019	2020	2021	2022	2023
TEH - exploitation économique	Sem 1			1									
	Sem 2			1									
Total				2									



PH Violence dans l'espace public

		2000	2013	2014	2015	2016	2017	2018	2019	2020	2021	2022	2023
Violence physique (transport public)	Sem 2											1	
	Total											1	
Violence physique (voie publique)	Sem 1	3	2	1	4	8	1	10	11	9	3	6	7
	Sem 2	5	2	7	3	2	3	10	8	4	5	8	6
Total		8	4	8	7	10	4	20	19	13	8	14	13
Violence physique (autre endroit public)	Sem 1							1		1			
	Sem 2		1					1				1	
Total			1					2		1		1	
Violence physique (endroit accessible au public)	Sem 1	4		1		1	3	5	3	2	1		
	Sem 2	2	3	2	1	9	1	1	2	1	2	5	2
Total		6	3	3	1	10	4	6	5	3	3	5	2
Violence sexuelle (transport public)	Sem 1	1											
Total		1											
Violence sexuelle (voie publique)	Sem 1										2		
	Sem 2						4	1	1				1
Total							4	1	1		2		1
Violence sexuelle (endroit accessible au public)	Sem 2						1						
Total							1						
Violence psychique (transport public)	Sem 2							2	1				
Total								2	1				
Violence psychique (voie publique)	Sem 1		2	4	5	2	4	7	6	13	9	3	2
	Sem 2	4	3	7	2	1	6	5	7	11	5	6	3
Total		4	5	11	7	3	10	12	13	24	14	9	5



PH Violence dans l'espace public

		2000	2013	2014	2015	2016	2017	2018	2019	2020	2021	2022	2023
Violence psychique (autre endroit public)	Sem 1									1			
	Sem 2				1								
Total					1					1			
Violence psychique (endroit accessible au public)	Sem 1	2	2	1	2	1	1	1	3	2	2	2	1
	Sem 2	1	1	3	2		2	3	1			2	1
Total		3	3	4	4	1	3	4	4	2	2	4	2
Vol à main armée (endroit accessible au public)	Sem 1			1		1		1			1	3	
	Total			1		1		1			1	3	
Vol avec violence sans arme (voie publique)	Sem 1			1	1			1					1
	Sem 2			1			2		2	2		1	1
Total				2	1		2	1	2	2		1	2
Vol avec violence sans arme (endr. acces. au pub.)	Sem 2		2		1								
	Total		2		1								





PH Autre

		2000	2013	2014	2015	2016	2017	2018	2019	2020	2021	2022	2023
<b>Faux policiers</b>	Sem 2		1										
	<b>Total</b>		<b>1</b>										
<b>Terrorisme, extrémisme et radicalisme</b>	Sem 2				1		1						
	<b>Total</b>				<b>1</b>		<b>1</b>						
<b>Cyberharcèlement</b>	Sem 1		1	2	5	4	8	4	5	5	4	5	4
	Sem 2				3	2	4	2	5	2	3	3	5
	<b>Total</b>		<b>1</b>	<b>2</b>	<b>8</b>	<b>6</b>	<b>12</b>	<b>6</b>	<b>10</b>	<b>7</b>	<b>7</b>	<b>8</b>	<b>9</b>
<b>Fraude à l'identité</b>	Sem 1		1	5	1			1	1	5		2	2
	Sem 2			1		1	4	3	1	3	2	4	4
	<b>Total</b>		<b>1</b>	<b>6</b>	<b>1</b>	<b>1</b>	<b>4</b>	<b>4</b>	<b>2</b>	<b>8</b>	<b>2</b>	<b>6</b>	<b>6</b>



**Perwez**

**2022**

**FC Vol moyen de transport**

	Fév	Avr	Mai	Juin	Août	Oct	Nov	Total
Vol de voiture	1		1	2		1	1	6
Vol de vélo		1			2			3

**FC Cambriolage**

	Jan	Fév	Mar	Avr	Mai	Juin	Août	Sep	Oct	Nov	Déc	Total
Cambriolage dans habitation	3	5	1	1	3	2	1	4	2	4	2	28
Cambriolage ds entreprise ou commerce	1			3	1							5
Cambriolage ds service public ou bâtiment administ						1			1			2
Cambriolage dans bâtiment (total)	4	5	1	4	4	3	1	4	3	4	2	35

**FC Vol autre**

	Jan	Fév	Avr	Mai	Juin	Août	Sep	Oct	Nov	Total
Vol à main armée	1		2							3
Vol avec violence sans arme					1	1			1	3
Vol dans ou sur un véhicule					2		1	1	2	6
Vol d'armes et explosifs	1						1			2
Vol à la tire	1						1			2
Vol à l'étalage	2	2		1		1				6
Vol par ruse					1					1

**Criminalité ICT**

	Mai	Juil	Août	Sep	Nov	Total
Fraude de cartes de paiements	1				1	2
Phishing		2	3	3		8



### FC Autre

	Jan	Fév	Mar	Avr	Mai	Juin	Août	Nov	Total
Graffiti						1			1
Dégradation de voiture	4	3	1	4	1	2	2	2	19

### PH Violence intrafamiliale (VIF)

	Jan	Fév	Mar	Avr	Mai	Juin	Juil	Août	Sep	Oct	Nov	Déc	Total
VIF: physique, dans le couple	5		1	2	3	1	2	3	3	1	2		23
VIF: physique, envers des descendants				1					1				2
VIF: physique, envers d'autres membres	3												3
VIF: psychique, dans le couple		1		2	1	1	2	6	2		1	4	20
VIF: psychique, envers des descendants							1						1
VIF: psychique, envers d'autres membres									1				1
VIF: économique, dans le couple		1		1									2
VIF: économique, envers d'autres membres		1											1

### PH Drogues

	Fév	Total
Vente de drogues synthétiques	2	2



**PH Violence dans l'espace public**

	Jan	Mar	Avr	Mai	Juin	Juil	Août	Sep	Oct	Nov	Déc	Total
Violence physique (transport public)						1						1
Violence physique (voie publique)	3	1		2		1	1	3	1	1	1	14
Violence physique (autre endroit public)										1		1
Violence physique (endroit accessible au public)						2		2	1			5
Violence psychique (voie publique)	1			1	1	2	1	2		1		9
Violence psychique (endroit accessible au public)			1	1				1	1			4
Vol à main armée (endroit accessible au public)	1		2									3
Vol avec violence sans arme (voie publique)							1					1

**PH Autre**

	Jan	Fév	Avr	Mai	Juin	Juil	Août	Nov	Total
Cyberharcèlement	1	1	1	1	1	1	1	1	8
Fraude à l'identité	1				1	2		2	6



2023

**FC Vol moyen de transport**

	Fév	Juil	Déc	Total
Vol de voiture		1		1
Vol de vélomoteur			1	1
Vol de vélo	1		2	3

**FC Cambriolage**

	Jan	Mar	Mai	Juin	Juil	Août	Oct	Nov	Déc	Total
Cambriolage dans habitation	1	4	3	3	1	1	4	4	3	24
Cambriolage ds entreprise ou commerce	1	2	1	1					1	6
Cambriolage ds service public ou bâtiment administ						1				1
Cambriolage dans bâtiment (total)	2	6	4	4	1	2	4	4	4	31

**FC Vol autre**

	Jan	Fév	Mar	Avr	Mai	Juil	Sep	Oct	Nov	Déc	Total
Vol avec violence sans arme	1								1		2
Vol dans ou sur un véhicule		1	1	1	1		1			1	6
Vol à l'arraché	1										1
Vol à la tire	1				1		1	1		1	5
Vol à l'étalage	1		1		2		1	2		1	8
Vol par ruse	1		2								3
Vol de métaux	1					1					2
Vol sur les chantiers				1	1	3	1				6
Vol d'animaux										1	1



### Criminalité ICT

	Jan	Fév	Avr	Nov	Total
Fraude de cartes de paiements				2	2
Phishing	1	1	1		3

### FC Autre

	Fév	Mar	Avr	Mai	Juin	Juil	Août	Oct	Nov	Total
Violence contre les métiers d'intérêt général	1									1
Graffiti									1	1
Dégradation de voiture	2	2	1	1	2	1	3	2	1	15

### PH Violence intrafamiliale (VIF)

	Jan	Fév	Mar	Avr	Mai	Juin	Juil	Août	Sep	Oct	Nov	Déc	Total
VIF: physique, dans le couple		3			3	2	2	4	1	3	1	4	23
VIF: physique, envers des descendants	1	1	1				1	2			1	1	8
VIF: physique, envers d'autres membres		1			1		1				2		5
VIF: psychique, dans le couple	2	1	1	1						1			6
VIF: économique, envers d'autres membres						1							1

### PH Violence dans l'espace public

	Jan	Mar	Avr	Mai	Juin	Juil	Août	Sep	Oct	Nov	Déc	Total
Violence physique (voie publique)	1	1	2	2	1	1	1	1	1	1	1	13
Violence physique (endroit accessible au public)								2				2
Violence sexuelle (voie publique)								1				1
Violence psychique (voie publique)			1		1	1		1	1			5
Violence psychique (endroit accessible au public)					1			1				2
Vol avec violence sans arme (voie publique)	1									1		2



**PH Autre**

	Jan	Mar	Avr	Mai	Juin	Juil	Août	Sep	Oct	Nov	Total
Cyberharcèlement	1	2			1	3		2			9
Fraude à l'identité			1	1		1	1		1	1	6

# ***STATISTIQUES POLICIERES DE CRIMINALITE***

---

***LIEU DE PERPETRATION: COMMUNE***

**Perwez**

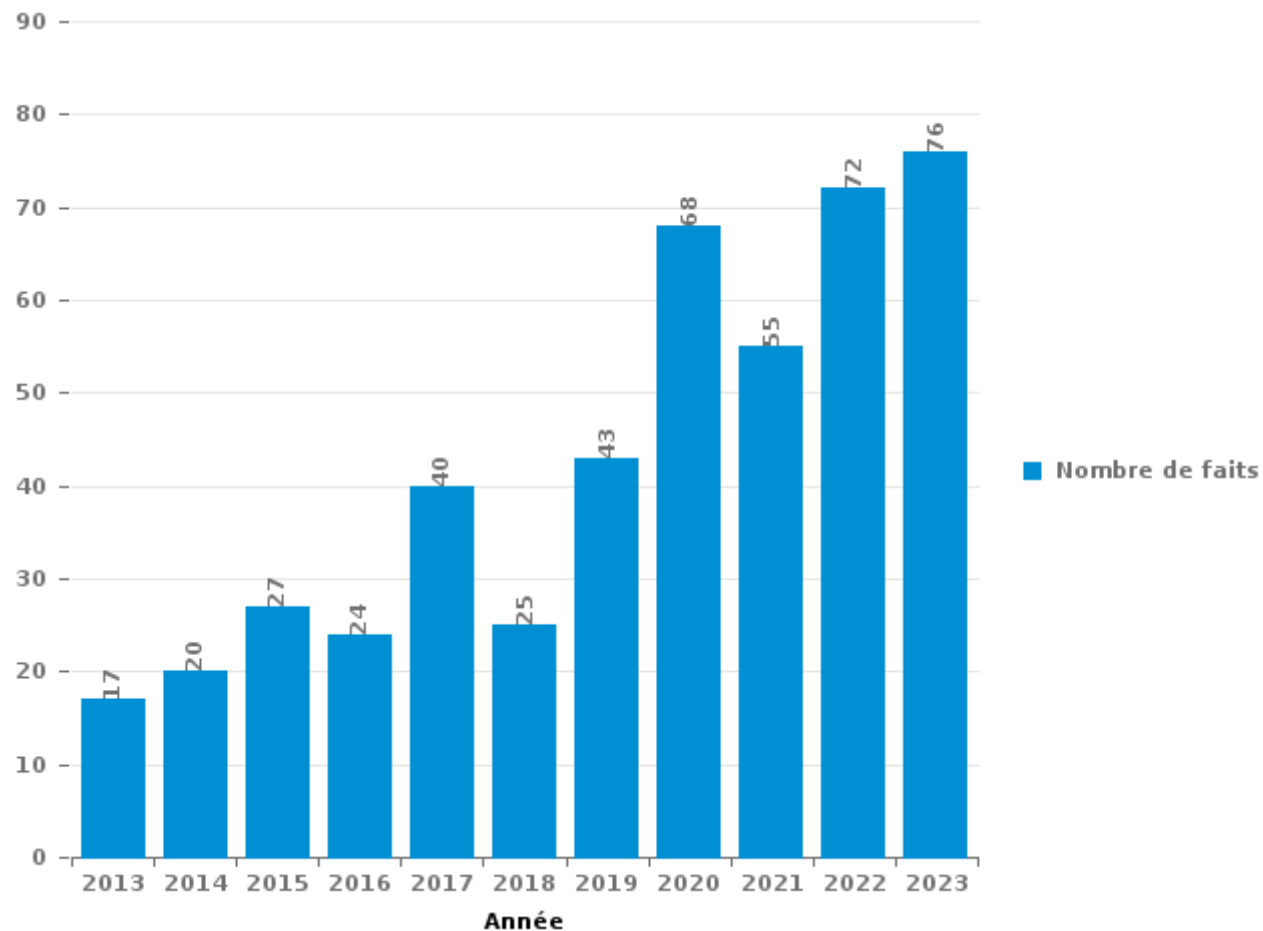
***PARTIE III : ICT***





**Perwez**

Nombre total de délits avec un élément ICT/online, depuis 2013





Criminalité ICT/online au sens strict

Infractions (exhaustif)

	2013	2014	2015	2016	2017	2018	2019	2020	2021	2022	2023
Criminalité informatique: Faux en informatique:			1					1			
Criminalité informatique: Fraude informatique:	11	5	7	7	10	5	14	34	19	24	17
Criminalité informatique: Hacking:			1	2					2	2	2
Criminalité informatique: Sabotage:		2	1						1		1
<b>Total:</b>	<b>11</b>	<b>7</b>	<b>10</b>	<b>9</b>	<b>10</b>	<b>5</b>	<b>14</b>	<b>35</b>	<b>22</b>	<b>26</b>	<b>20</b>

Figures criminelles (à considérer spécifiquement – ne pas additionner avec d'autres éléments – risque de double comptage!)

	2013	2014	2015	2016	2017	2018	2019	2020	2021	2022	2023
Fraude de cartes de paiements	7	2	1	1	1	2	3	5	3	2	2
Phishing							2	5		8	3
Shouldersurfing					1						
Skimming						1					



## Criminalité ICT/online au sens large

Infractions (uniquement si code-fait existe)

	2013	2014	2015	2016	2017	2018	2019	2020	2021	2022	2023
Fraude: Escroquerie: Fraude par internet	5	10	7	8	17	8	12	22	23	33	44
Infr. contre autres valeurs morales et sentiments: Cyberlokkig (leurre de mineur par ICT):										1	
Infr. contre les moeurs: Grooming (contact par ICT avec mineur < 16 ans):						1					
Infr. contre les moeurs: Voyeurisme: Diffusion enregistrement nudité ou intimité						1	1	2	3		
<b>Total:</b>	<b>5</b>	<b>10</b>	<b>7</b>	<b>8</b>	<b>17</b>	<b>10</b>	<b>13</b>	<b>24</b>	<b>26</b>	<b>34</b>	<b>44</b>

Figures criminelles (à considérer spécifiquement – ne pas additionner avec d'autres éléments – risque de double comptage!)

	2013	2014	2015	2016	2017	2018	2019	2020	2021	2022	2023
Cyberharcèlement	1	2	8	6	12	6	10	7	7	8	9

# ***STATISTIQUES POLICIERES DE CRIMINALITE***

---

***LIEU DE PERPETRATION: COMMUNE***

**Perwez**

***PARTIE IV : DESTINATION LIEU***



**Perwez**

**Vol et extorsion**

	2000	2013	2014	2015	2016	2017	2018	2019	2020	2021	2022	2023
Habitation: maison	71	66	55	48	47	43	54	44	17	21	31	27
Voie publique	27	15	27	25	38	24	20	21	20	10	11	13
Magasin	14	24	20	20	21	14	23	11	12	21	10	15
Habitation: allée	15	10	5	12	5	12	16	7	4	3	5	3
Entreprise	14	9	6	7	2	8	16	9	1	4	2	5
Parking	4	9	9	8	15	5	8	2	3	3	5	2
Habitation: dépendances	3	4	12	8	3	5	10	4	4	2		1
Habitation: appartement	2		2	3	2	5	9	4	13	7	3	3
Habitation: non précisée	1	1	4	9	2	12	2	3	4	2	3	2
Chantier	3	3		3	2	8	5	3	1	1		6
Inconnue	10	1	4	3		4	2	1	3	3	2	2
Horeca	3	2	3	2	1		2	3	1	1	2	2
Autre	2			5		2	4	3		1	1	2
Institution d'enseignement	3			2	4	1	1	2	3	1		2
Service public	4	1	3	1	1	1	3	1			2	1
Culture et loisirs	4		1		3	2	1	3	1			
Habitation: garage	1	1	1	1	1	3	3	1	1	1		1
Terrain		1	1			6	1	2		1	1	2
Infrastructure sportive	3	2		1		3	2	1		1		1
Moyen de transport: voiture	5			1	2	2						
Habitation: autre		4			2	1	1			1		
Médecin / dentiste / pharmacien		2		1	2				2			
Station essence		1	1	1	1	1	2					
Moyen de transport: camion	1	1	1					2	1			
Stade		1		4		1						
Service	1	1	3									
Banque / institution financière				1		2	1					
Cimetière		2		1				1				
Edifice religieux / lieu du culte		2		2								
Bâtiment administratif		1		1			1					
Maison de repos				1		1			1			
Arrêt de bus / tram									1			
Moyen de transport: autobus / autocar								1				
Moyen de transport: autre				1								
Moyen de transport: train / tram / métro	1											
<b>Total</b>	<b>192</b>	<b>164</b>	<b>158</b>	<b>172</b>	<b>154</b>	<b>166</b>	<b>187</b>	<b>129</b>	<b>93</b>	<b>84</b>	<b>78</b>	<b>90</b>

FPF/DGR/DRI/BIPOL - Statistiques policières de criminalité (date de clôture: 19/04/2024)  
 Les données pour les années 2001 jusqu'à 2012 ne sont plus publiées mais restent disponibles sur demande auprès du service BIPOL.



Perwez

Dégradation de la propriété

	2000	2013	2014	2015	2016	2017	2018	2019	2020	2021	2022	2023
Voie publique	6	8	20	9	12	17	20	15	13	6	11	12
Habitation: résidence principale	11	8	7	8	7	8	13	11	8	12	9	8
Parking	4	1	4	1	5	1	2	8	8	1	9	3
Habitation: allée	1	9	4	3	4	1	1	3	5	2	3	2
Terrain	2	3	3	3	2	1	1		1			4
Habitation: jardin	1		1	1	1		3	5				
Habitation: non précisée		2				1	2	2	2			
Institution d'enseignement		2	1	1	1	1	1			1		1
Entreprise	3	2		1	1							
Habitation: dépendances	1	3		1		1			1			
Service public		5				1						
Cimetière		1				1				1	2	
Horeca	2						1			1	1	
Inconnue	1				1		1		2			
Habitation: garage						1	3					
Infrastructure sportive		1	1				1				1	
Autre						1			1			
Bâtiment administratif							2					
Chantier	1		1									
Moyen de transport: voiture	1											1
Station essence		2										
Arrêt de bus / tram				1								
Culture et loisirs					1							
Edifice religieux / lieu du culte								1				
Habitation: résidence secondaire								1				
Magasin							1					
Médecin / dentiste / pharmacien						1						
Service	1											
<b>Total</b>	<b>35</b>	<b>47</b>	<b>42</b>	<b>29</b>	<b>35</b>	<b>36</b>	<b>52</b>	<b>46</b>	<b>41</b>	<b>24</b>	<b>36</b>	<b>31</b>



Perwez

Infractions contre l'intégrité physique

	2000	2013	2014	2015	2016	2017	2018	2019	2020	2021	2022	2023
Habitation	7	12	5	17	18	11	25	21	36	28	25	36
Voie publique	8	9	9	8	11	5	20	18	20	11	16	16
Institution d'enseignement	2					2	2	2		1	4	4
Parking	2	1	1		4		1	2	1	1		2
Habitation: allée			1	2	3		1	2		1	2	
Horeca	1	1			3	1	1	1	1		2	
Inconnue	2		1				1			1	2	1
Culture et loisirs					2	2		1			1	
Magasin			1	1		1	2			1		
Terrain				1			1	1			1	
Habitation: jardin					1			1			1	
Infrastructure sportive					1		1	1				
Stade	2			1								
Entreprise									1	1		
Maison de repos							1				1	
Station essence		1								1		
Arrêt de bus / tram											1	
Autre	1											
Service									1			
Service public								1				
<b>Total</b>	<b>25</b>	<b>24</b>	<b>18</b>	<b>30</b>	<b>43</b>	<b>22</b>	<b>56</b>	<b>51</b>	<b>60</b>	<b>46</b>	<b>56</b>	<b>59</b>

FPF/DGR/DRI/BIPOL - Statistiques policières de criminalité (date de clôture: 19/04/2024)  
 Les données pour les années 2001 jusqu'à 2012 ne sont plus publiées mais restent disponibles sur demande auprès du service BIPOL.

# ***STATISTIQUES POLICIERES DE CRIMINALITE***

---

***LIEU DE PERPETRATION: COMMUNE***

**Perwez**

***PARTIE V : OBJETS ET MOYENS DE TRANSPORT***

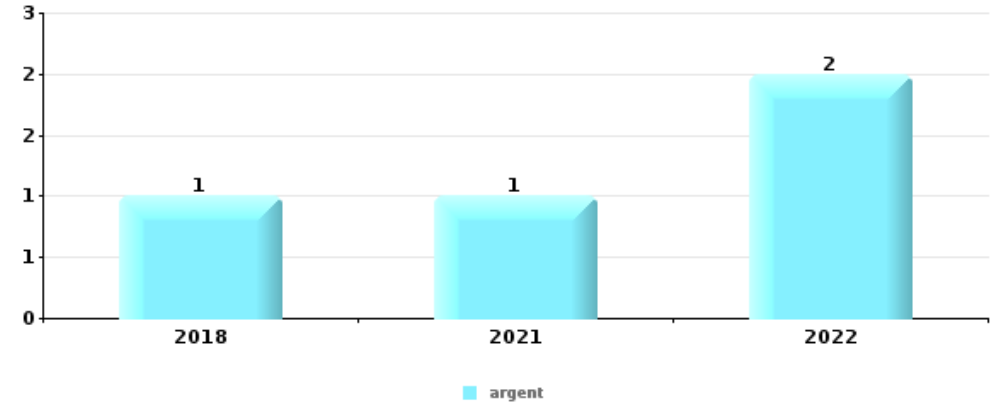




**Perwez**

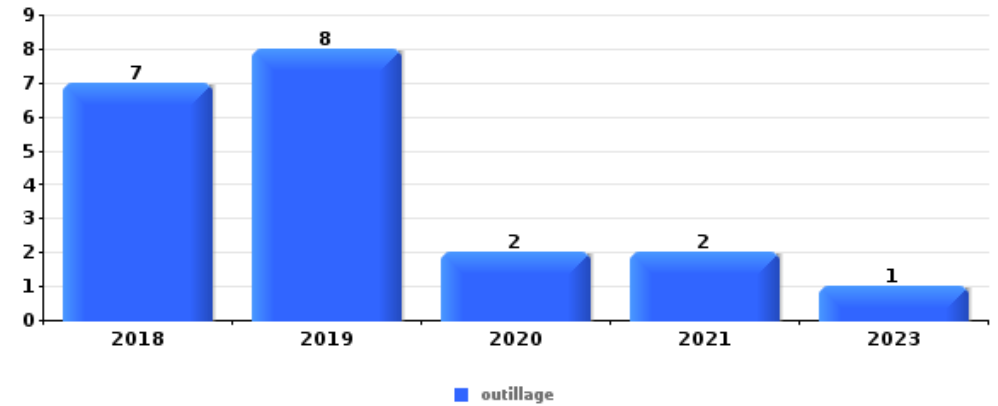
**Vol à main armée**

Top 5 Objets volés (sbd nombre de faits)		2018	2019	2020	2021	2022	2023
1	argent	1			1	2	
2	tabac	1				1	
3	alimentation	1					
3	GSM et accessoires					1	



**Vol dans ou sur un véhicule**

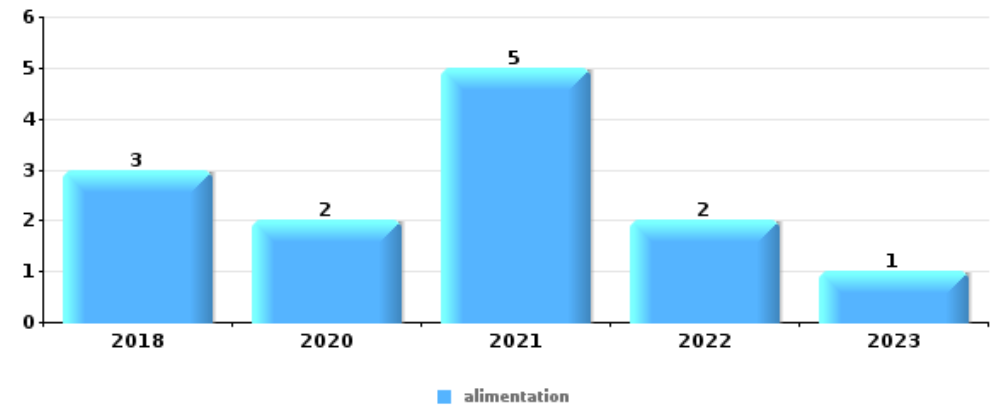
Top 5 Objets volés (sbd nombre de faits)		2018	2019	2020	2021	2022	2023
1	outillage	7	8	2	2		1
2	permis de conduire	7	1	1		1	3
3	carte bancaire / carte de crédit	7		2			2
3	carte d'identité / passeport	6	2			1	2
5	lunettes / verres de contact	5	1			1	
5	portefeuille	4		1			2





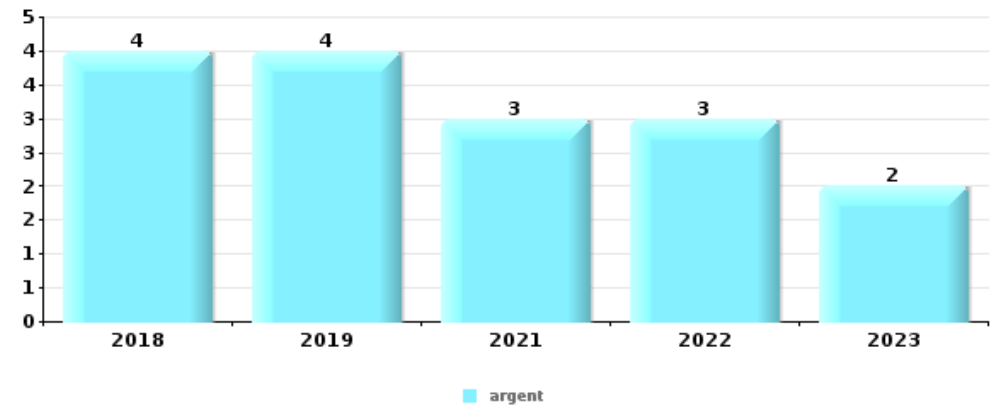
## Vol à l'étalage

Top 5 Objets volés (sbd nombre de faits)		2018	2019	2020	2021	2022	2023
1	alimentation	3		2	5	2	1
2	tabac			2	2	2	1
3	vêtement	1	1	1		1	2
4	outillage	2		3			
5	argent	1				1	1
5	multimédia	2		1			



## Cambrilage ds entreprise ou commerce

Top 5 Objets volés (sbd nombre de faits)		2018	2019	2020	2021	2022	2023
1	argent	4	4		3	3	2
2	matériaux de construction / de chantier	11					
3	alimentation	1	1				1
3	carte bancaire / carte de crédit	1	1				1
3	tabac	1	1			1	

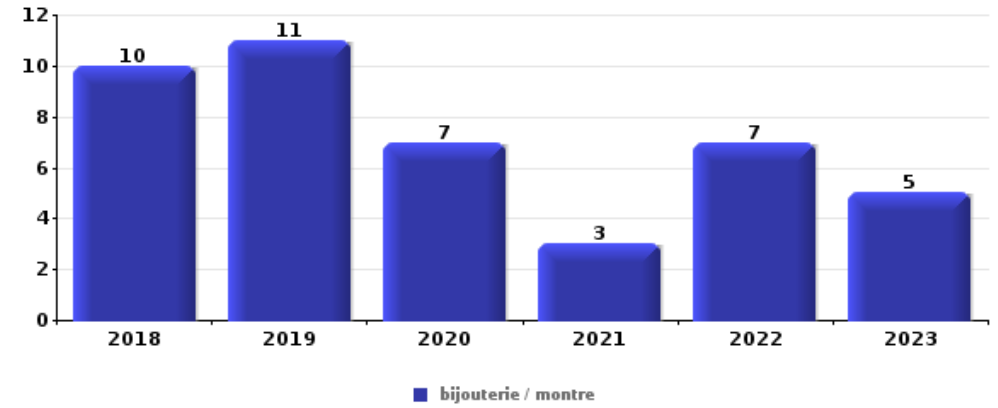




**Cambrassage dans habitation**

Top 5 Objets volés (sbd nombre de faits)

	2018	2019	2020	2021	2022	2023
1 bijouterie / montre	10	11	7	3	7	5
2 argent	9	5		2	4	3
3 outillage	5		1	3	1	
4 multimédia	2	2		1	3	1
4 ordinateur et accessoires	2	2	2	2	1	



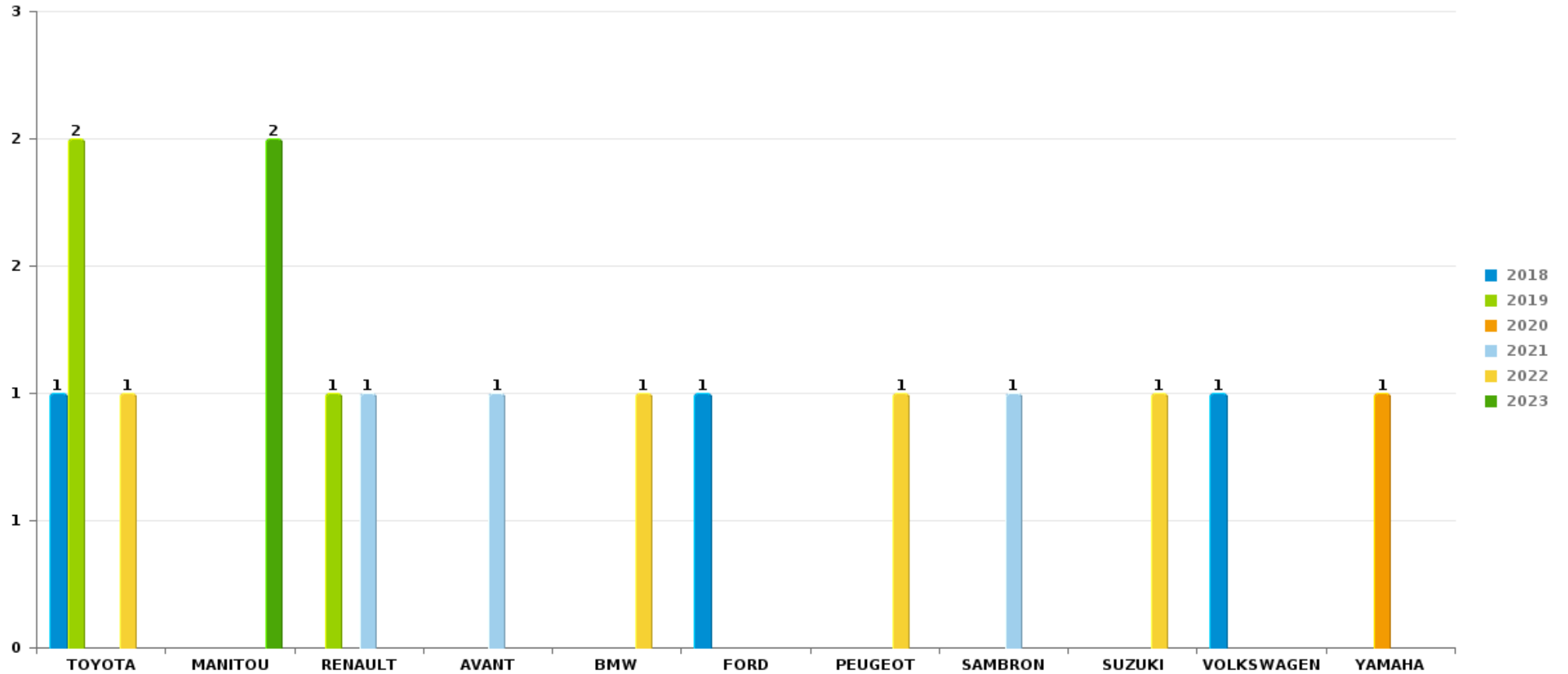
*Remarque: en ce qui concerne les objets, aucun total n'est reproduit étant donné que plusieurs objets peuvent avoir été volés lors d'un même fait.*



Perwez

Vol de voiture

Nombre de voitures volées par marque (Top 5)



# ***STATISTIQUES POLICIERES DE CRIMINALITE***

---

***LIEU DE PERPETRATION: COMMUNE***

**Perwez**

***PARTIE VI : SUSPECTS***



## Partie 1: Niveau FAITS (comptage du nombre de faits pour lesquels un certain type de suspect est impliqué)

### 1.1. Nombre d'infractions selon le sexe des suspects identifiés (par catégorie principale)

Étant donné que, tant un suspect identifié masculin qu'un suspect identifié féminin peuvent être impliqués lors d'un même fait, il est possible que la somme des colonnes «Hommes» et «Femmes» soit supérieure à la valeur de la colonne «Total...» (voir également la note méthodologique)

#### Perwez

2023

Catégorie principale / Sexe	Nombre total de faits avec au moins 1 suspect	Hommes	%	Femmes	%
Drogues	28	21	75,0%	7	25,0%
Infr. contre l'intégrité physique	12	9	75,0%	4	33,3%
Vol et extorsion	8	8	100,0%		
Législation sur les étrangers	6	6	100,0%		
Fraude	5	4	80,0%	1	20,0%
Infr. contre autres valeurs morales et sentiments	5	5	100,0%	1	20,0%
Ivresse et alcool	5	5	100,0%		
Armes et explosifs	4	3	75,0%	1	25,0%
Infr. contre la foi publique	4	4	100,0%		
Dégradation de la propriété	3	2	66,7%	1	33,3%
Infr. contre la sécurité publique	3	3	100,0%		
Infr. contre l'autorité publique	3	3	100,0%		
Criminalité informatique	2	2	100,0%	1	50,0%
Environnement	1	1	100,0%		
Protection des revenus publics	1	1	100,0%		
<b>Total</b>	<b>90</b>	<b>77</b>	<b>85,6%</b>	<b>16</b>	<b>17,8%</b>





## 1.2. Nombre d'infractions selon le sexe des suspects identifiés (par figure criminelle)

Étant donné que, tant un suspect identifié masculin qu'un suspect identifié féminin peuvent être impliqués lors d'un même fait, il est possible que la somme des colonnes «Hommes» et «Femmes» soit supérieure à la valeur de la colonne «Total...» (voir également la note méthodologique)

Perwez

2023

### FC Vol moyen de transport

Figure criminelle / Sexe	Nombre total de faits avec au moins 1 suspect identifié	Hommes	%
Vol de vélomoteur	1	1	100,0%
Vol de vélo	2	2	100,0%
Total	PA	PA	PA

### FC Vol autre

Figure criminelle / Sexe	Nombre total de faits avec au moins 1 suspect identifié	Hommes	%
Vol à l'étalage	1	1	100,0%
Total	PA	PA	PA

### FC Autre

Figure criminelle / Sexe	Nombre total de faits avec au moins 1 suspect identifié	Femmes	%
Dégradation de voiture	1	1	100,0%
Total	PA	PA	PA





**PH Violence intrafamiliale (VIF)**

Figure criminelle / Sexe	Nombre total de faits avec au moins 1 suspect identifié	Hommes	%	Femmes	%
VIF: physique, dans le couple	9	7	77,8%	3	33,3%
VIF: physique, envers des descendants	3	3	100,0%		
VIF: physique, envers d'autres membres	1	1	100,0%		
VIF: psychique, dans le couple	1	1	100,0%		
<b>Total</b>	<b>PA</b>	<b>PA</b>	<b>PA</b>	<b>PA</b>	<b>PA</b>

**PH Violence dans l'espace public**

Figure criminelle / Sexe	Nombre total de faits avec au moins 1 suspect identifié	Hommes	%	Femmes	%
Violence physique (voie publique)	3	3	100,0%		
Violence physique (endroit accessible au public)	1			1	100,0%
Violence psychique (voie publique)	3	3	100,0%		
<b>Total</b>	<b>PA</b>	<b>PA</b>	<b>PA</b>	<b>PA</b>	<b>PA</b>

**PH Autre**

Figure criminelle / Sexe	Nombre total de faits avec au moins 1 suspect identifié	Hommes	%
Fraude à l'identité	1	1	100,0%
<b>Total</b>	<b>PA</b>	<b>PA</b>	<b>PA</b>



### 1.3. Nombre d'infractions selon l'âge des suspects identifiés (par catégorie principale)

Étant donné que, tant un suspect identifié mineur qu'un suspect identifié majeur peuvent être impliqués lors d'un même fait, il est possible que la somme des colonnes «Mineur» et «Majeur» soit supérieure à la valeur de la colonne «Total...» (voir également la note méthodologique)

#### Perwez

#### 2023

Catégorie principale / Âge	Nombre total de faits avec au moins 1 suspect identifié	Mineur	%	Majeur	%
Drogues	28	2	7,1%	26	92,9%
Infr. contre l'intégrité physique	12			12	100,0%
Vol et extorsion	8	5	62,5%	3	37,5%
Législation sur les étrangers	6	3	50,0%	4	66,7%
Fraude	5			5	100,0%
Infr. contre autres valeurs morales et sentiments	5	1	20,0%	5	100,0%
Ivresse et alcool	5			5	100,0%
Armes et explosifs	4			4	100,0%
Infr. contre la foi publique	4	2	50,0%	2	50,0%
Dégradation de la propriété	3			3	100,0%
Infr. contre la sécurité publique	3			3	100,0%
Infr. contre l'autorité publique	3			3	100,0%
Criminalité informatique	2			2	100,0%
Environnement	1			1	100,0%
Protection des revenus publics	1			1	100,0%
<b>Total</b>	<b>90</b>	<b>13</b>	<b>14,4%</b>	<b>79</b>	<b>87,8%</b>



### 1.4. Nombre d'infractions selon l'âge des suspects identifiés (par figure criminelle)

Étant donné que, tant un suspect identifié mineur qu'un suspect identifié majeur peuvent être impliqués lors d'un même fait, il est possible que la somme des colonnes «Mineur» et «Majeur» soit supérieure à la valeur de la colonne «Total...» (voir également la note méthodologique)

#### Perwez

2023

#### FC Vol moyen de transport

Figure criminelle / Âge	Nombre total de faits avec au moins 1 suspect identifié	Mineur	%
Vol de vélomoteur	1	1	100,0%
Vol de vélo	2	2	100,0%
Total	PA	PA	PA

#### FC Vol autre

Figure criminelle / Âge	Nombre total de faits avec au moins 1 suspect identifié	Majeur	%
Vol à l'étalage	1	1	100,0%
Total	PA	PA	PA

#### FC Autre

Figure criminelle / Âge	Nombre total de faits avec au moins 1 suspect identifié	Majeur	%
Dégradation de voiture	1	1	100,0%
Total	PA	PA	PA

## CRIMINALITE ENREGISTREE: SUSPECTS



### PH Violence intrafamiliale (VIF)

Figure criminelle / Âge	Nombre total de faits avec au moins 1 suspect identifié	Majeur	%
VIF: physique, dans le couple	9	9	100,0%
VIF: physique, envers des descendants	3	3	100,0%
VIF: physique, envers d'autres membres	1	1	100,0%
VIF: psychique, dans le couple	1	1	100,0%
<b>Total</b>	<b>PA</b>	<b>PA</b>	<b>PA</b>

### PH Violence dans l'espace public

Figure criminelle / Âge	Nombre total de faits avec au moins 1 suspect identifié	Majeur	%
Violence physique (voie publique)	3	3	100,0%
Violence physique (endroit accessible au public)	1	1	100,0%
Violence psychique (voie publique)	3	3	100,0%
<b>Total</b>	<b>PA</b>	<b>PA</b>	<b>PA</b>

### PH Autre

Figure criminelle / Âge	Nombre total de faits avec au moins 1 suspect identifié	Majeur	%
Fraude à l'identité	1	1	100,0%
<b>Total</b>	<b>PA</b>	<b>PA</b>	<b>PA</b>



## Partie 2: Niveau SUSPECTS-FAIT (comptage du nombre de combinaisons suspect-fait)

### 2.1. Nombre de suspects-fait selon le sexe des suspects identifiés (TOP 5 des catégories principales)

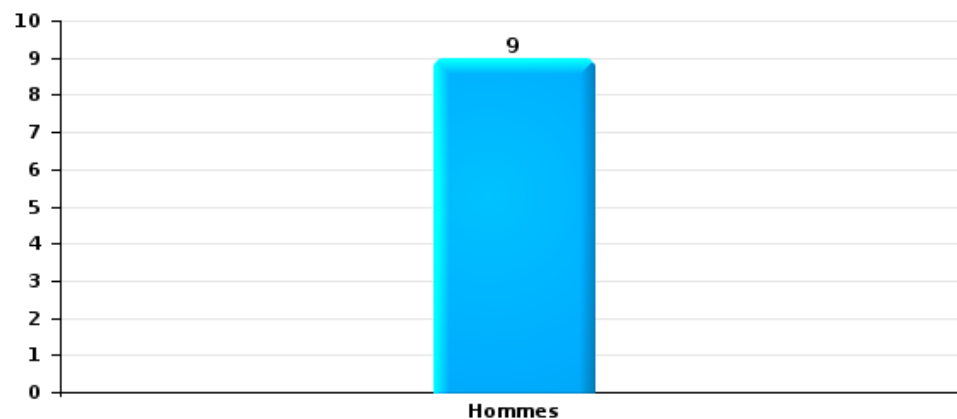
Lorsqu'un même suspect a commis plusieurs faits durant la période considérée, il est aussi comptabilisé plusieurs fois (voir également la note méthodologique)

#### Perwez

2023

#### Vol et extorsion

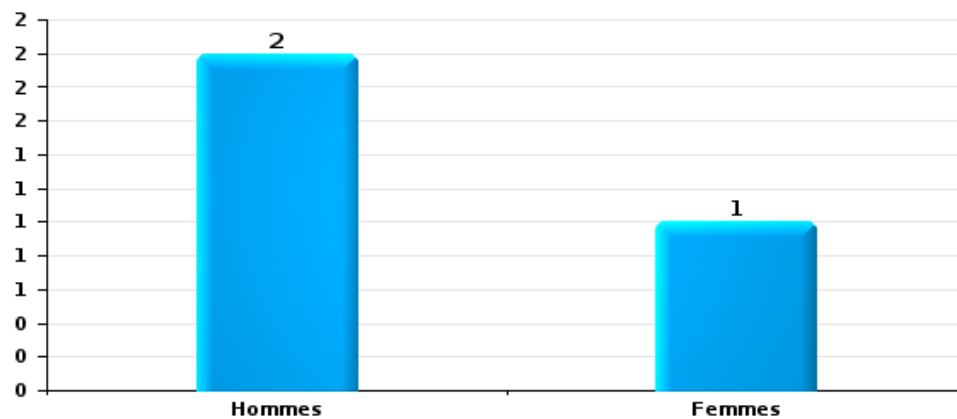
Nombre de suspects-fait selon le sexe





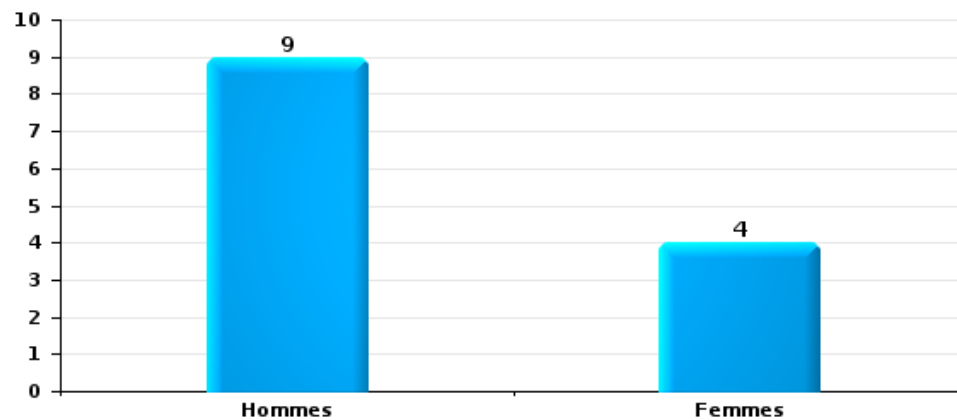
Dégradation de la propriété

Nombre de suspects-fait selon le sexe



Infr. contre l'intégrité physique

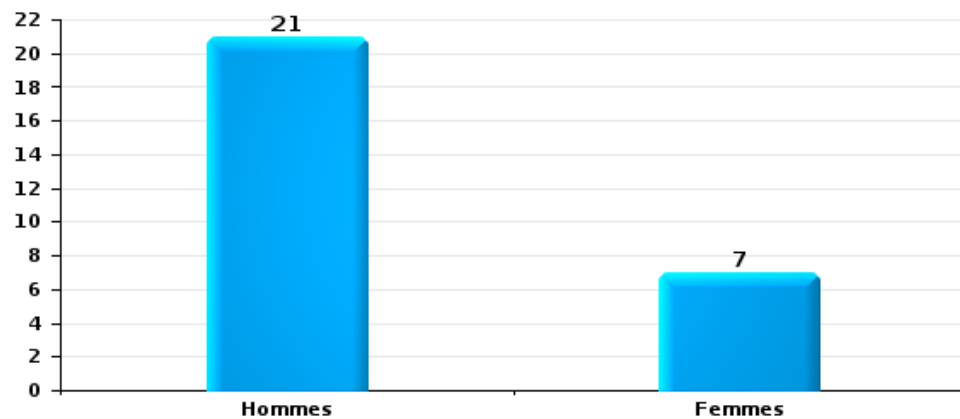
Nombre de suspects-fait selon le sexe





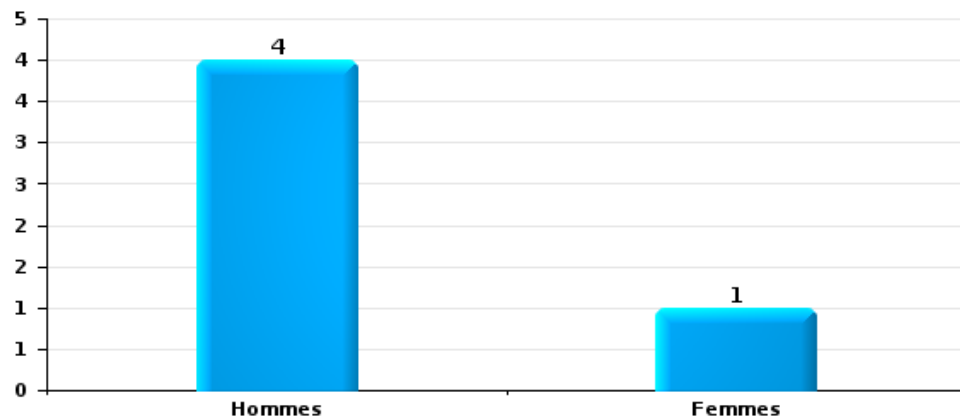
Drogues

Nombre de suspects-fait selon le sexe



Fraude

Nombre de suspects-fait selon le sexe





## 2.2. Nombre de suspects-fait selon le sexe des suspects identifiés (TOP 5 des figures criminelles)

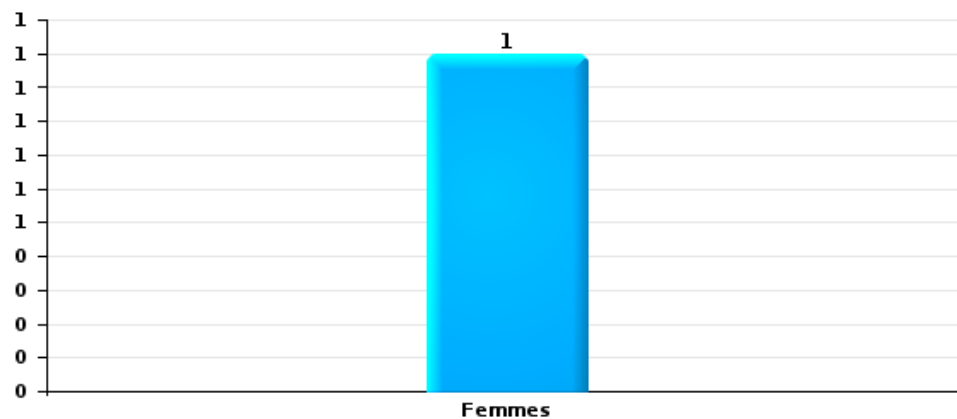
Lorsqu'un même suspect a commis plusieurs faits durant la période considérée, il est aussi comptabilisé plusieurs fois (voir également la note méthodologique)

Perwez

2023

Dégradation de voiture

Nombre de suspects-fait selon le sexe

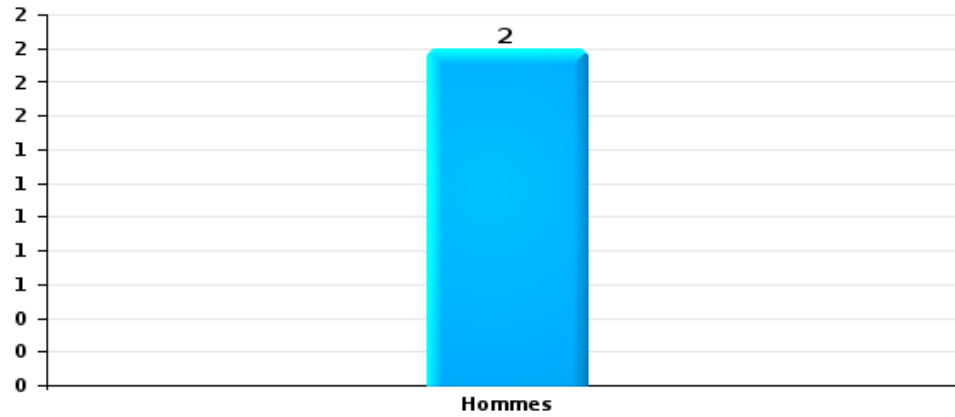






Vol de vélo

Nombre de suspects-fait selon le sexe





### 2.3. Nombre de suspects-fait selon l'âge des suspects identifiés (TOP 5 des catégories principales)

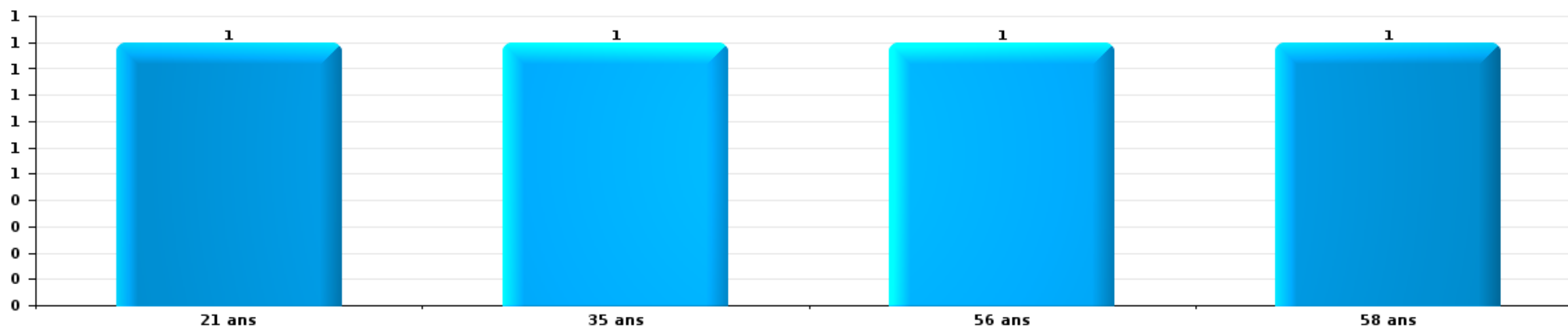
1) Lorsqu'un même suspect a commis plusieurs faits durant la période considérée, il est aussi comptabilisé plusieurs fois, qu'il ait le même âge ou non – 2) Les suspects au-dessous de 14 ans et à partir de 90 ans ne sont pas repris dans le tableau (voir également la note méthodologique)

Perwez

2023

Vol et extorsion

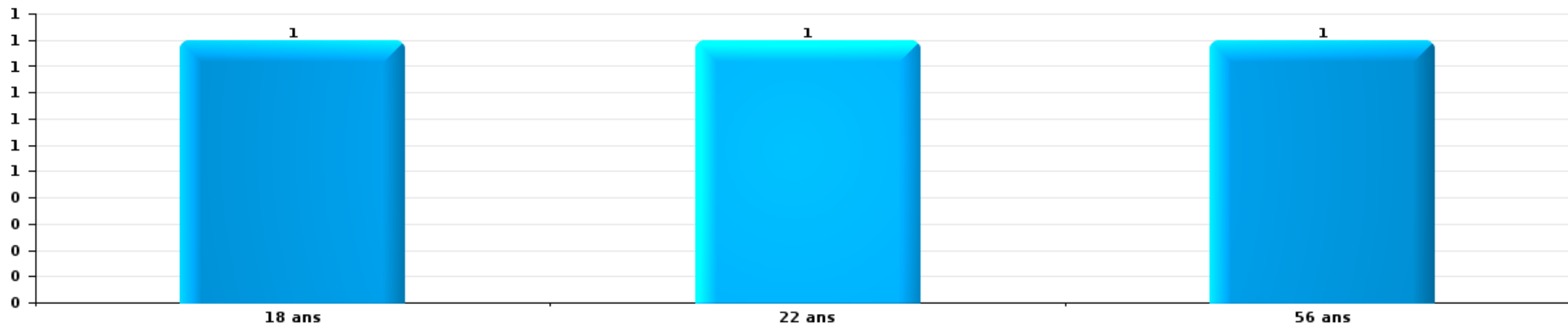
Nombre de suspects-fait par âge (chronologique)





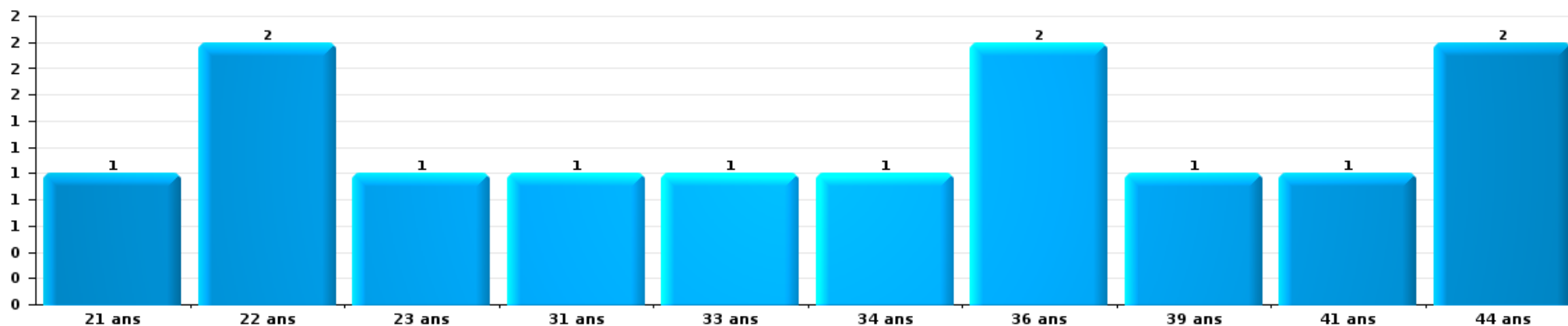
Dégradation de la propriété

Nombre de suspects-fait par âge (chronologique)



Infr. contre l'intégrité physique

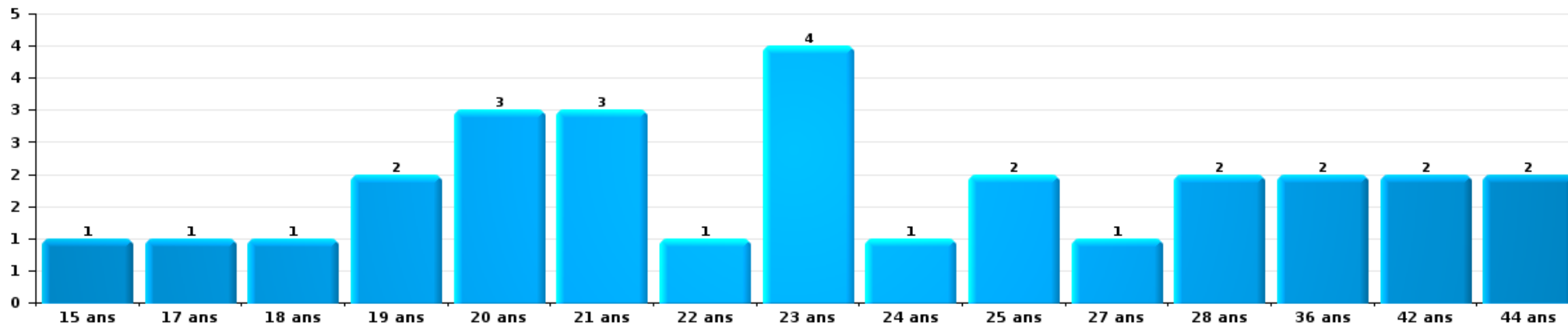
Nombre de suspects-fait par âge (chronologique)





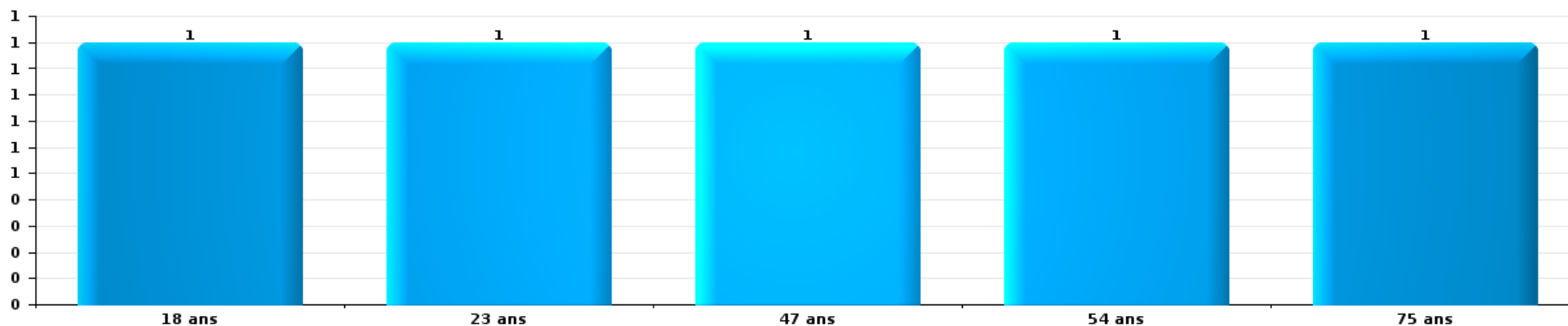
Drogues

Nombre de suspects-fait par âge (chronologique)



Fraude

Nombre de suspects-fait par âge (chronologique)





## 2.4. Nombre de suspects-fait selon l'âge des suspects identifiés (TOP 5 des figures criminelles)

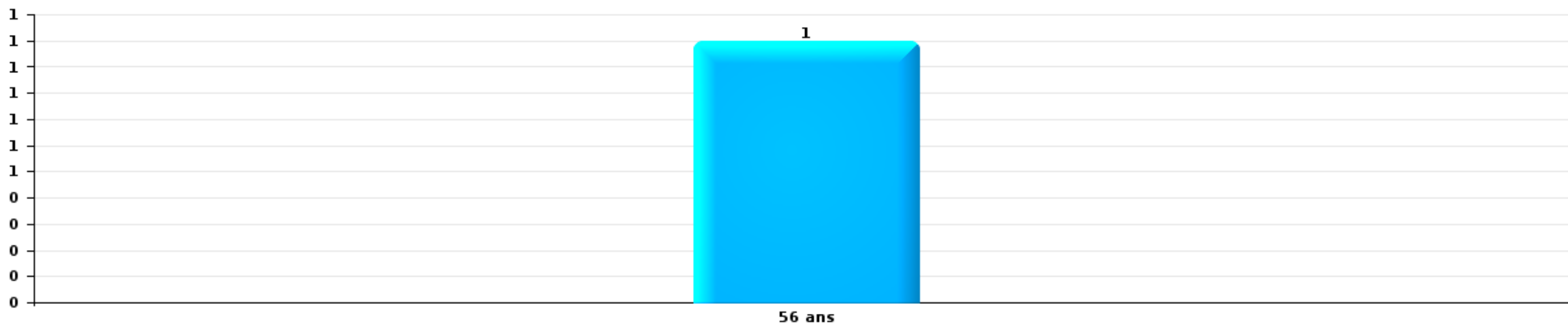
1) Lorsqu'un même suspect a commis plusieurs faits durant la période considérée, il est aussi comptabilisé plusieurs fois, qu'il ait le même âge ou non – 2) Les suspects au-dessous de 14 ans et à partir de 90 ans ne sont pas repris dans le tableau (voir également la note méthodologique)

### Perwez

2023

### Dégradation de voiture

Nombre de suspects-fait par âge (chronologique)





**Vol de vélo**

# ***STATISTIQUES POLICIERES DE CRIMINALITE***

---

***LIEU DE PERPETRATION: COMMUNE***

**Perwez**

***ANNEXE I: DETAIL PAR CATEGORIE DE DELIT  
CODE PENAL***

## Infraction Code pénal

## Infr. contre l'intégrité physique

			2000	2013	2014	2015	2016	2017	2018	2019	2020	2021	2022	2023
Meurtre	Empoisonnement (meurtre)	Tent.									1			
	Non spécifié	Acc.							1					
		Sous-total							1		1			
Torture et maltraitance	Traitement inhumain	Acc.												1
		Sous-total												1
Coups et/ou blessures vol. en sphère familiale	Entre partenaires ou ex-partenaires	Acc.	2	5	1	10	12	6	12	11	19	18	23	22
	Lors d'un différend familial en général	Acc.	4											
	Par les parents envers un mineur	Acc.		2	1	3	2	2	4	2			2	5
	Par les parents envers personne vulnérable	Acc.		1										
	Envers les parents	Acc.	1	2			4		2	4	2	4	1	3
	Envers d'autres ascendants directs ou collatéraux	Acc.					1			2	1		1	
	Sous-total		7	10	2	13	19	8	18	19	22	22	27	30
Coups et/ou blessures vol. hors sphère familiale	Bagarres (=coups réciproques)	Acc.	2	1	2	4	6	3	9	10	6	8	5	5
	Coups envers fonctionnaire de police	Acc.	1								2			
	Envers un mineur par une pers. ayant autorité	Acc.	2			1			2		2		1	2
	Envers un mineur qualité de l'auteur inconnue	Acc.	1	1	1				2	3	1		1	1
	Envers pers. vulnérable (qualité auteur inconnue)	Acc.					1					2	1	
	Coups envers personnel autre service public	Acc.							1					
	Non spécifié	Acc.	11	7	9	6	15	6	21	16	18	8	14	12
	Sous-total		17	9	12	11	21	10	35	29	29	18	22	20
Autres infr. volontaires. c/ l'intégrité phys.	Privation de soins à enfant ou personne vulnérable	Acc.									1	1		
	Délaissement d'enfant ou personne vulnérable	Acc.											3	1
	Administration substances nuisibles	Acc.											1	
	Entrave méchante à la circulation	Acc.		3	1	2	1	1	1		3	3	1	2
	Voies de faits et violences légères	Acc.	1		3	2		2			1			
	Sous-total		1	3	4	4	1	3	1		5	4	5	3
Infr. involontaires contre l'intégrité physique	Coups et/ou blessures involontaires	Acc.		2					1	1				1
	Abstention d'entretien enfant/personne vulnérable	Acc.								1				
	Morsure de chien	Acc.				2	2	1		1	3	2	2	4
	Sous-total		2			2	2	1	1	3	3	2	2	5
	Total		25	24	18	30	43	22	56	51	60	46	56	59



**Infr. contre la liberté individuelle**

		2000	2013	2014	2015	2016	2017	2018	2019	2020	2021	2022	2023
<b>Enlèvement de mineur ou personne vulnérable</b>	<b>Enlèvement parental</b>	<b>Tent.</b>							1				
		<b>Sous-total</b>							1				
<b>Détention par un particulier</b>		<b>Acc.</b>				1						2	1
		<b>Sous-total</b>				1						2	1
		<b>Total</b>				1			1			2	1

**Infr. contre les mœurs**

			2000	2013	2014	2015	2016	2017	2018	2019	2020	2021	2022	2023
Viol n'ayant pas causé la mort	Victime < 10a	Acc.	1		2	2	1	1		1				
	Victime 14a - 16a	Acc.			1									
	Victime majeure	Acc. Tent.				1			1	1		2		
	<b>Sous-total</b>		<b>1</b>		<b>3</b>	<b>3</b>	<b>2</b>	<b>1</b>	<b>2</b>	<b>2</b>		<b>2</b>		
Viol n'ayant pas causé la mort (nvCPS)	Victime 16a - 18a	Acc.										1		1
	Victime majeure	Acc.											1	
	<b>Sous-total</b>											<b>1</b>	<b>1</b>	<b>1</b>
Attentat à la pudeur avec violence / menace	Victime < 16a	Acc.						1	1					1
	Victime 16a - 18a	Acc.							1					
	Victime majeure	Acc.	1		1		1	1	1	1				
	<b>Sous-total</b>		<b>1</b>		<b>1</b>		<b>2</b>	<b>3</b>	<b>1</b>	<b>1</b>			<b>1</b>	
Attentat à la pudeur sans violence / menace	Victime < 16a	Acc.				1				4	2			
	Victime 16a - 18a	Acc.				1	1						1	
	Victime âge inconnu	Acc.		1							1			
	<b>Sous-total</b>			<b>1</b>		<b>2</b>	<b>1</b>			<b>4</b>	<b>3</b>		<b>1</b>	
Atteinte intégrité sexuelle sans mort (nvCPS)	Victime < 16a	Acc.											2	
	Victime majeure	Acc.												1
	<b>Sous-total</b>												<b>2</b>	<b>1</b>
Pornographie enfantine	Détention	Acc.				1	1							
	Distribution	Acc.				3				2		1		
	<b>Sous-total</b>					<b>4</b>	<b>1</b>			<b>2</b>		<b>1</b>		
Incitation à la débauche	Victime mineure	Acc.					1	1			1			
	Autre publicité pour débauche	Acc.											1	
	<b>Sous-total</b>						<b>1</b>	<b>1</b>			<b>1</b>		<b>1</b>	
Outrage public aux bonnes mœurs	Actions (exhibitionnisme, etc.)	Acc.		1			2	3		1		1		
	Ecrits, images, objets	Acc.	1			1			2					
	Non spécifié	Acc.							1					
	<b>Sous-total</b>		<b>1</b>			<b>3</b>	<b>3</b>	<b>3</b>	<b>1</b>			<b>1</b>		
Voyeurisme	Observation/enregistrement de nudité ou intimité	Acc.	1							1				
	Diffusion enregistrement nudité ou intimité	Acc.							1	1	2	3		
	<b>Sous-total</b>		<b>1</b>						<b>1</b>	<b>2</b>	<b>2</b>	<b>3</b>		
Diffusion contenu sex. but méchant/lucrat. (nvCPS)	Victime majeure	Acc.												1
	<b>Sous-total</b>													<b>1</b>
Grooming (contact par ICT avec mineur < 16 ans)		Acc.							1					
	<b>Sous-total</b>								<b>1</b>					
		<b>Total</b>	<b>4</b>	<b>1</b>	<b>4</b>	<b>4</b>	<b>11</b>	<b>9</b>	<b>11</b>	<b>12</b>	<b>7</b>	<b>8</b>	<b>6</b>	<b>3</b>

**Infr. contre autres valeurs morales et sentiments**

				2000	2013	2014	2015	2016	2017	2018	2019	2020	2021	2022	2023	
Harcèlement	Acc.				8	16	14	24	25	28	35	37	29	30	22	
	Sous-total				8	16	14	24	25	28	35	37	29	30	22	
Violation de sépulture	Acc.				1											
	Sous-total				1											
Violation du secret professionnel	Acc.									1						
	Sous-total									1						
Atteinte à l'honneur	Calomnie et diffamation	Acc.	2			4	2	1	5	2	2	4	4	5		
	Déclaration calomnieuse	Acc.							2				2			
	Imputation calomnieuse	Acc.									1					
	Divulgence méchante	Acc.							1							
	Injures (Délit)	Acc.	1		4	5	3	3	3	3	6	2	4	6		
	Sous-total		3	4	9	5	4	11	5	9	6	10	11			
Vie privée	Violation de domicile par un particulier	Acc.	1				2	1		2	3				1	
	Sous-total		1				2	1		2	3				1	
Tapage nocturne	Acc.					1								1	2	
	Sous-total					1								1	2	
Cyberlokkig (leurre de mineur par ICT)	Acc.													1		
	Sous-total													1		
				Total	4	13	26	21	29	36	36	47	43	39	43	25

**Infr. relative au statut juridique de l'enfant**

			2000	2013	2014	2015	2016	2017	2018	2019	2020	2021	2022	2023
Non-représentation d'enfants	Par les parents	Acc.	4	2	10	3	4	3	10	6	5	9	8	5
	Par une personne qui en a la charge	Acc.			1				1	4				1
		Sous-total	4	2	11	3	4	3	11	10	5	9	8	6
		Total	4	2	11	3	4	3	11	10	5	9	8	6

## Vol et extorsion

			2000	2013	2014	2015	2016	2017	2018	2019	2020	2021	2022	2023
Vol avec circ. aggr.	Avec violence	Acc.				2	2	2	1	1		1	3	
		Tent.		1	1									
	Sans violence	Acc.	57	66	71	62	58	59	66	44	17	23	25	23
		Tent.	39	37	17	31	23	36	32	20	18	12	18	22
Sous-total			96	104	89	95	83	97	99	65	35	36	46	45
Vol sans circ. aggr.	Avec violence	Acc.			1	1			1	1	2		1	1
		Tent.												1
	Sans violence, Vol à la tire	Acc.	1	2	2	7	1	1		3			2	5
		Acc.		1	1						1	1		1
	Sans violence, Vol d'usage	Acc.	1	4	4	4	1	1	1	2	1	2	3	3
		Acc.	57	52	58	63	66	65	78	53	52	38	24	30
Sans violence	Tent.	1	1	3	2	2	2	5	4	1	5		2	
Sous-total			60	60	69	77	70	69	85	63	57	46	30	43
Vol non spécifié		Acc.	25						1					1
		Tent.	11											
	Sous-total			36					1					1
Extorsion		Acc.							2	1				1
		Tent.				1					1	2	2	
	Sous-total						1		2	1	1	2	2	1
Total			192	164	158	172	154	166	187	129	93	84	78	90

## Fraude

		2000	2013	2014	2015	2016	2017	2018	2019	2020	2021	2022	2023
Blanchiment d'argent	Acc.								1				2
	Sous-total								1				2
Recel	Recel simple Acc.			1		1	1			3			
	Recel qualifié Acc.		1										
	Sous-total		1	1		1	1			3			
Grivèlerie	Carburant / lubrifiant Acc.	3	1		1			1					
	Boissons et aliments Acc.						1						
	Voiture de location Acc.				1								
	Sous-total	3	1		2		1	1					
Détournement et destruction frauduleuse	Cel frauduleux D'argent, de papiers, etc. Acc.	25	3	1	5					1		1	1
	Non spécifié Acc.	3		2	1			1	1				
	Sous-total	28	3	3	6			1	1	1		1	1
Escroquerie	Fraude par internet Acc.		4	8	5	7	11	5	9	20	17	32	41
	Tent.		1	2	2	1	6	3	3	2	6	1	3
	Escroquerie sans internet Acc.		1	2	5	4	7	6	5	5	8	11	6
	Tent.		1	1				4	4	2		1	2
	Non spécifié Acc.	2											
	Sous-total	2	7	13	12	12	24	18	21	29	31	45	52
Tromperie	Marchandises vendues / travail fourni Acc.					2		1				1	
	Sous-total					2		1				1	
Abus de confiance et infr. apparentées	Abus de confiance Acc.	1	6	6	5	3	10	9	8	9	5	7	11
	Abus des faiblesses Acc.						1	1	1	1	1	1	
	Sous-total	1	6	6	5	3	11	10	9	10	6	8	11
Abus de biens sociaux	Par des sociétés Acc.					1	2					1	
	Autres Acc.					1					1		
	Sous-total					2	2				1	1	
Infr. liées à l'insolvabilité	Non spécifié Acc.						1						
	Sous-total						1						
Chèques sans provision	Acc.	1											
	Sous-total	1											
	Total	35	18	23	25	20	40	31	32	43	38	56	66

## Dégradation de la propriété

			2000	2013	2014	2015	2016	2017	2018	2019	2020	2021	2022	2023
Incendie volontaire	Dans lieu habité (de jour)	Acc.			1									
	Dans lieu habité (de nuit)	Acc.								1				
	Dans un autre lieu (de jour)	Acc.		1		1				1				1
	Dans un autre lieu (de nuit)	Tent.		1				1	1	1	1			
	Dans un autre lieu (moment indéterminé)	Acc.	1											
	Non spécifié	Acc.	1											
	<b>Sous-total</b>		<b>2</b>	<b>2</b>	<b>1</b>	<b>1</b>	<b>1</b>	<b>1</b>	<b>1</b>	<b>3</b>	<b>1</b>			<b>1</b>
Incendie involontaire		Acc.	4	1	1	1	1	1	4	1	1	2	1	
	<b>Sous-total</b>		<b>4</b>	<b>1</b>	<b>1</b>	<b>1</b>	<b>1</b>	<b>1</b>	<b>4</b>	<b>1</b>	<b>1</b>	<b>2</b>	<b>1</b>	
Destruction, dénaturation, dégradation	Avec circ. aggr.	Acc.	1						2		1	1		
	Destruction de biens agricoles	Acc.		1	3	1	1		1					2
	Non spécifié	Acc.	1											
	<b>Sous-total</b>		<b>2</b>	<b>1</b>	<b>3</b>	<b>1</b>	<b>1</b>		<b>3</b>		<b>1</b>	<b>1</b>		<b>2</b>
Vandalisme	Sur véhicules	Acc.	9	7	21	9	16	17	27	24	25	10	20	16
		Tent.	1											
	Sur autres biens mobiliers	Acc.	6	9	4	1	5	2	2	4	5	4	1	3
	Graffitis	Acc.		1		4		1		1			1	1
	Autres détériorations sur biens immobiliers	Acc.	10	23	12	10	9	11	14	13	8	7	12	7
Dégradation de clôture	Acc.	1	3		2	2	3	1					1	1
	<b>Sous-total</b>		<b>27</b>	<b>43</b>	<b>37</b>	<b>26</b>	<b>32</b>	<b>34</b>	<b>44</b>	<b>42</b>	<b>38</b>	<b>21</b>	<b>35</b>	<b>28</b>
	<b>Total</b>		<b>35</b>	<b>47</b>	<b>42</b>	<b>29</b>	<b>35</b>	<b>36</b>	<b>52</b>	<b>46</b>	<b>41</b>	<b>24</b>	<b>36</b>	<b>31</b>

## Infr. contre la sécurité publique

		2000	2013	2014	2015	2016	2017	2018	2019	2020	2021	2022	2023
Association de malfaiteurs	Acc.		2	1		1		1					1
	Sous-total		2	1		1		1					1
Evasion de prisonniers	Non-respect surveillance électronique	Acc.							1				
	Sous-total								1				
Menaces	Menace d'attentat	Acc.					1						
	Verbales	Acc.	7	8	8	11	12	11	14	13	7	10	7
	Ecrites	Acc.	1	2	3	7	2	5	6	7	4	4	4
	Par gestes, emblèmes	Acc.	3	3	3	2		1	6	7	4	4	7
	Alerte à la bombe	Acc.				1			1				
	Non spécifié	Acc.								1		1	
	Sous-total	13	12	14	18	13	19	24	28	22	15	22	14
	Total	13	14	15	18	14	19	25	29	22	15	22	15



## Infr. contre l'autorité publique

		2000	2013	2014	2015	2016	2017	2018	2019	2020	2021	2022	2023
<b>Violence c/ personnes investies autorité publique</b>	<b>Acc.</b>							1					
	<b>Sous-total</b>							1					
<b>Rébellion</b>	<b>Rébellion armée</b>	<b>Acc.</b>			1		1				1		
	<b>Rébellion non armée</b>	<b>Acc.</b>	2	1	3			2	2	2	4		2
	<b>Non spécifié</b>	<b>Acc.</b>				1				1			
	<b>Sous-total</b>	<b>3</b>	<b>2</b>	<b>1</b>	<b>4</b>	<b>1</b>	<b>1</b>	<b>2</b>	<b>2</b>	<b>3</b>	<b>5</b>		<b>2</b>
<b>Outrages</b>	<b>Acc.</b>		3	3	5	4	2	3		2	3		1
	<b>Sous-total</b>		<b>3</b>	<b>3</b>	<b>5</b>	<b>4</b>	<b>2</b>	<b>3</b>		<b>2</b>	<b>3</b>		<b>1</b>
<b>Autres infractions</b>	<b>Bris de scellés</b>	<b>Acc.</b>											1
	<b>Sous-total</b>	<b>1</b>											<b>1</b>
	<b>Total</b>	<b>4</b>	<b>5</b>	<b>4</b>	<b>9</b>	<b>5</b>	<b>3</b>	<b>6</b>	<b>2</b>	<b>5</b>	<b>8</b>		<b>4</b>

## Infr. contre la foi publique

			2000	2013	2014	2015	2016	2017	2018	2019	2020	2021	2022	2023
Faux en écritures	Faux en écritures	Acc.	3	3	2	1	1	1	2	2	4	2	1	3
	Usage de faux en écrit. et écrit. falsifiées	Acc.	4	3	1	1	1	1	1	2	2	1	3	4
		Sous-total	7	6	3	2	2	2	3	4	6	3	4	7
Usurpation	Immixtion dans fonctions publiques	Acc.			2								1	
	De fonctions	Acc.				1					1			
	De nom	Acc.		1	5	1		2	4	2	5		5	4
		Sous-total		1	7	2		2	4	2	6		6	4
Contrefaçon / falsification	Contrefaçon	Acc.		2	1		1		2	1				
	Falsification	Acc.							1					
		Sous-total		2	1		1		3	1				
Fausses monnaies	Emission	Acc.								1				
		Tent.					1							
	Autres	Acc.				2								
		Tent.		1										
		Sous-total		1		2	1			1				
Faux en justice	Fausses déclarations	Acc.			1		1		1		1			
		Sous-total			1		1		1		1			
		Total	7	10	12	6	5	4	11	8	13	3	10	11



Perwez

Infraction Code pénal

Infr. contre la famille

		2000	2013	2014	2015	2016	2017	2018	2019	2020	2021	2022	2023
Abandon de famille	Acc.	1							1		2		
	Sous-total	1							1		2		
Refus du droit aux relations personnelles	Acc.	9	2	7	7	1	6	6	3	4	6	8	
	Sous-total	9	2	7	7	1	6	6	3	4	6	8	
Non-acquittement pension alimentaire	Acc.	2	3	4	5	4	2		2	3	2		1
	Sous-total	2	3	4	5	4	2		2	3	2		1
	Total	12	5	11	12	5	8	6	6	7	10	8	1

Criminalité informatique

		2000	2013	2014	2015	2016	2017	2018	2019	2020	2021	2022	2023
Hacking	Acc.				1	2					2	2	2
	Sous-total				1	2					2	2	2
Faux en informatique	Acc.				1					1			
	Sous-total				1					1			
Fraude informatique	Acc.		11	5	6	7	8	5	13	32	19	22	15
	Tent.				1		2		1	2		2	2
	Sous-total		11	5	7	7	10	5	14	34	19	24	17
Sabotage	Acc.			2	1						1		1
	Sous-total			2	1						1		1
	Total		11	7	10	9	10	5	14	35	22	26	20



Exercice illégal de l'autorité publique

		2000	2013	2014	2015	2016	2017	2018	2019	2020	2021	2022	2023
<b>Violation de domicile par fonctionnaire public</b>	Acc.		1										
	Sous-total		1										
<b>Actes arbitraires</b>	Acc.					1							
	Sous-total					1							
	<b>Total</b>		1			1							

Traite des êtres humains

		2000	2013	2014	2015	2016	2017	2018	2019	2020	2021	2022	2023
<b>Exploitation économique</b>	Acc.			2									
	Sous-total			2									
	<b>Total</b>			2									

Contravention Code pénal

		2000	2013	2014	2015	2016	2017	2018	2019	2020	2021	2022	2023
<b>Injures (Contravention)</b>	Acc.	3											
	Sous-total	3											
<b>Divagation d'animaux</b>	Acc.	1											
	Sous-total	1											
<b>Autres contraventions CP</b>	Acc.	1		2		1	1	2					
	Sous-total	1		2		1	1	2					
	<b>Total</b>	5		2		1	1	2					

# ***STATISTIQUES POLICIERES DE CRIMINALITE***

---

***LIEU DE PERPETRATION: COMMUNE***

**Perwez**

***ANNEXE II: DETAIL PAR CATEGORIE DE DELIT  
LOIS SPECIALES***



Perwez

Infraction Lois spéciales

Drogues

			2000	2013	2014	2015	2016	2017	2018	2019	2020	2021	2022	2023
Détention		Acc.	4	14	21	27	24	11	29	14	25	27	37	26
		Sous-total	4	14	21	27	24	11	29	14	25	27	37	26
Usage	Usage individuel	Acc.	6											
		Tent.	2											
	Faciliter l'usage	Acc.		1	1	3	2	1		2		1		
	Incitation à l'usage	Acc.				1								
		Sous-total	8	1	1	4	2	1		2		1		
Importation et exportation		Acc.	1	1	1	1		4	3			3	2	
		Sous-total	1	1	1	1		4	3			3	2	
Fabrication		Acc.						2	5	1		1		2
		Sous-total						2	5	1		1		2
Commerce		Acc.	1	1	5	7		4	4	5	7		2	1
		Sous-total	1	1	5	7		4	4	5	7		2	1
Autres		Acc.			1			2					1	
		Sous-total			1			2					1	
		Total	14	17	29	39	26	24	41	22	32	32	42	29

Législation sur les étrangers

			2000	2013	2014	2015	2016	2017	2018	2019	2020	2021	2022	2023
Transmigration illégale	Mariages simulés/blancs sans récompense/contrainte	Tent.					1							
	Accès au territoire	Acc.	1		1	2				1		1	1	
	Séjour	Acc.		3	2	2	4		2	3	1	3	3	6
	Pas de port de documents d'identité ou de voyage	Acc.			1									
	Inscription au registre des étrangers	Acc.		2	6	1	6	4	1	8	2	2		1
		Sous-total	1	5	10	5	11	4	3	12	3	6	4	7
Aide au séjour illégal		Acc.							1					
		Sous-total							1					
Non spécifié		Acc.		1										
		Sous-total		1										
		Total	1	6	10	5	11	4	4	12	3	6	4	7



**Environnement**

			2000	2013	2014	2015	2016	2017	2018	2019	2020	2021	2022	2023
Déchets	Déchets par professionnel	Acc.						1					1	
	Déchets par particulier	Acc.		1	2		2	4	6	5	5	12	1	1
	Déchets par personne indéterminée	Acc.	1											
	<b>Sous-total</b>		<b>1</b>	<b>1</b>	<b>2</b>		<b>2</b>	<b>5</b>	<b>6</b>	<b>5</b>	<b>5</b>	<b>12</b>	<b>2</b>	<b>1</b>
Autres que déchets	Urbanisme	Acc.				1		1	2	1	1			1
	Pollution de l'eau	Acc.	2				1		1					
	Pollution du sol	Acc.			1									
	<b>Sous-total</b>		<b>2</b>		<b>2</b>	<b>1</b>	<b>1</b>	<b>3</b>	<b>1</b>	<b>1</b>				<b>1</b>
Biodiversité / Faune et flore	Bien-être animal	Acc.	1	2		1			1	2	2	1	2	4
	Protection de la nature	Acc.											2	
	Permis / autorisation animaux	Acc.											1	
	Destruction d'animaux	Acc.		3	1	4	1		2				1	
		Tent.									1			
<b>Sous-total</b>		<b>1</b>	<b>5</b>	<b>1</b>	<b>5</b>	<b>1</b>		<b>3</b>	<b>3</b>	<b>2</b>	<b>1</b>	<b>6</b>	<b>4</b>	
<b>Total</b>		<b>4</b>	<b>6</b>	<b>3</b>	<b>7</b>	<b>4</b>	<b>6</b>	<b>12</b>	<b>9</b>	<b>8</b>	<b>13</b>	<b>8</b>	<b>6</b>	

**Armes et explosifs**

			2000	2013	2014	2015	2016	2017	2018	2019	2020	2021	2022	2023
Détenion illégale	Arme à feu	Acc.		1	2	2	2	1	2	7	2	1	4	3
	Arme blanche ou non à feu	Acc.		2	1		2	1	7	1	2		3	2
	<b>Sous-total</b>			<b>3</b>	<b>3</b>	<b>2</b>	<b>4</b>	<b>2</b>	<b>9</b>	<b>8</b>	<b>4</b>	<b>1</b>	<b>7</b>	<b>5</b>
Port / transport illégal	Arme blanche ou non à feu	Acc.		6	4	4	3	1	1			3	3	
	Munition	Acc.												1
	Non spécifié	Acc.	1											
	<b>Sous-total</b>		<b>1</b>	<b>6</b>	<b>4</b>	<b>4</b>	<b>3</b>	<b>1</b>	<b>1</b>			<b>3</b>	<b>3</b>	<b>1</b>
Autre	Stockage	Acc.				1								
	Défaut signalement vol ou perte	Acc.								2				
	<b>Sous-total</b>					<b>1</b>				<b>2</b>				
<b>Total</b>		<b>1</b>	<b>9</b>	<b>7</b>	<b>6</b>	<b>8</b>	<b>3</b>	<b>10</b>	<b>10</b>	<b>4</b>	<b>4</b>	<b>10</b>	<b>6</b>	



Protection de la personne

			2000	2013	2014	2015	2016	2017	2018	2019	2020	2021	2022	2023
Discrimination	Racisme et xénophobie	Acc.	1					1	2		1			
		Sous-total	1					1	2		1			
Protection de la vie privée		Acc.		1	2	1		1						
		Sous-total		1	2	1		1						
Droit à l'image		Acc.							2					
		Sous-total							2					
Autres		Acc.							1					
		Sous-total							1					
			Total	1	1	2	1	2	5		1			





Perwez

Infraction Lois spéciales

Hormones et dopage

		2000	2013	2014	2015	2016	2017	2018	2019	2020	2021	2022	2023
<b>Détention</b>	Acc.							3					
	Sous-total:							3					
<b>Usage</b>	Acc.	1											
	Sous-total:	1											
	Total:	1						3					

Protection de la jeunesse

		2000	2013	2014	2015	2016	2017	2018	2019	2020	2021	2022	2023
<b>Législation sur l'obligation scolaire</b>	Acc.		1					1					1
	Sous-total:		1					1					1
<b>Législation sur la protection de la jeunesse</b>	Acc.	4	6	8	3	10	8	11	17	12	11	11	8
	Sous-total:	4	6	8	3	10	8	11	17	12	11	11	8
	Total:	4	7	8	3	10	8	12	17	12	11	11	9



Code pénal social

		2000	2013	2014	2015	2016	2017	2018	2019	2020	2021	2022	2023
<b>Harcèlement au travail</b>	Acc.				1	1						1	3
	Sous-total:				1	1						1	3
<b>Mise en danger du travailleur</b>	Acc.				1								
	Sous-total:				1								
<b>Travail illégal</b>	Acc.					1							1
	Sous-total:					1							1
<b>Fraude sociale aux cotisations (travail au noir)</b>	Acc.		1			1				1			1
	Sous-total:		1			1				1			1
<b>Documents sociaux</b>	Acc.								1				
	Sous-total:								1				
<b>Infr. contre foi publique en droit pénal social</b>	Acc.								1			1	
	Sous-total:								1			1	
<b>Autres</b>	Acc.						1	1					
	Sous-total:						1	1					
	Total:		1		2	3	1	1	2	1		2	5

Ivresse et alcool

		2000	2013	2014	2015	2016	2017	2018	2019	2020	2021	2022	2023
<b>Ivresse publique</b>	Acc.		4	2	8	2	5	5	4		4	2	5
	Sous-total:		4	2	8	2	5	5	4		4	2	5
	Total:		4	2	8	2	5	5	4		4	2	5

Registre de population

		2000	2013	2014	2015	2016	2017	2018	2019	2020	2021	2022	2023
	Acc.		8	20	15	16	13	8	6	10	15	8	7
	Sous-total:		8	20	15	16	13	8	6	10	15	8	7
	Total:		8	20	15	16	13	8	6	10	15	8	7



**Carte d'identité**

		2000	2013	2014	2015	2016	2017	2018	2019	2020	2021	2022	2023
<b>Pas en possession</b>	Acc.				1					1			
	Sous-total:				1					1			
<b>Refus de présentation</b>	Acc.							1					
	Sous-total:							1					
<b>Non spécifié</b>	Acc.							1	1	8	6	8	4
	Sous-total:							1	1	8	6	8	4
	<b>Total:</b>				1			2	1	9	6	8	4

**Santé publique**

		2000	2013	2014	2015	2016	2017	2018	2019	2020	2021	2022	2023
<b>Politique de la santé</b>	Acc.									9			
	Sous-total:									9			
<b>Refus ou négligence respect mesures</b>	Acc.									13	9		
	Sous-total:									13	9		
<b>Non spécifié</b>	Acc.									1			
	Sous-total:									1			
<b>Autres</b>	Acc.									9			
	Sous-total:									9			
	<b>Total:</b>									32	9		



**Travail**

		2000	2013	2014	2015	2016	2017	2018	2019	2020	2021	2022	2023
<b>Règlement général protection du travail</b>	Acc.	1					2	1					
	Sous-total:	1					2	1					
<b>Commerce ambulant</b>	Acc.		2										
	Sous-total:		2										
<b>Fraude sociale aux cotisations (travail au noir)</b>	Acc.		2								1		
	Sous-total:		2								1		
<b>Accès à l'exercice d'une profession</b>	Acc.										1		
	Sous-total:										1		
<b>Autres</b>	Acc.				1								1
	Sous-total:				1								1
	Total:	1	4		1		2	1			2		1

**Protection des revenus publics**

		2000	2013	2014	2015	2016	2017	2018	2019	2020	2021	2022	2023
<b>Fraude autres revenus publics</b>	Acc.												1
	Sous-total:												1
<b>Non spécifié</b>	Acc.			1		1			1				
	Sous-total:			1		1			1				
	Total:			1		1			1				1

**Législation économique**

		2000	2013	2014	2015	2016	2017	2018	2019	2020	2021	2022	2023
<b>Sociétés</b>	Acc.		1									1	
	Sous-total:		1									1	
<b>Autres</b>	Acc.			1					1				
	Sous-total:			1					1				
	Total:		1	1					1			1	



Pratiques commerciales

		2000	2013	2014	2015	2016	2017	2018	2019	2020	2021	2022	2023
<b>Pratiques du marché et protection du consommateur</b>	<b>Acc.</b>											1	
	<b>Sous-total:</b>											1	
<b>Autres</b>	<b>Acc.</b>							1					1
	<b>Sous-total:</b>							1					1
	<b>Total:</b>							1				1	1

Autres lois spéciales

		2000	2013	2014	2015	2016	2017	2018	2019	2020	2021	2022	2023
<b>Transport</b>	<b>Acc.</b>									1	1		
	<b>Sous-total:</b>									1	1		
<b>Dégradation involontaire câbles télécommunication</b>	<b>Acc.</b>				1								
	<b>Sous-total:</b>				1								
<b>Réorganisation judiciaire/continuité entreprises</b>	<b>Acc.</b>											1	
	<b>Sous-total:</b>											1	
<b>Autres</b>	<b>Acc.</b>									1	1		
	<b>Sous-total:</b>									1	1		
	<b>Total:</b>				1					2	2	1	

# ***STATISTIQUES POLICIERES DE CRIMINALITE***

---

***LIEU DE PERPETRATION: COMMUNE***

**Perwez**

***ANNEXE III: DETAIL  
FIGURES CRIMINELLES / PHENOMENES***



Perwez

FC Vol moyen de transport

		2000	2013	2014	2015	2016	2017	2018	2019	2020	2021	2022	2023
Vol de voiture	Acc.	25	8	6	6	4	4	4	3	1	3	4	1
	Tent.	5	1		1	2	1	1	1			2	
	<b>Total</b>	<b>30</b>	<b>9</b>	<b>6</b>	<b>7</b>	<b>6</b>	<b>5</b>	<b>5</b>	<b>4</b>	<b>1</b>	<b>3</b>	<b>6</b>	<b>1</b>
Vol de moto	Acc.	1	3			3		1					
	<b>Total</b>	<b>1</b>	<b>3</b>			<b>3</b>		<b>1</b>					
Homejacking	Acc.					1							
	<b>Total</b>					<b>1</b>							
Vol dans les garages	Acc.	4	2	1	2	1	2	1	1				
	<b>Total</b>	<b>4</b>	<b>2</b>	<b>1</b>	<b>2</b>	<b>1</b>	<b>2</b>	<b>1</b>	<b>1</b>				
Vol de vélomoteur	Acc.	1		2	1		1			1	1		1
	<b>Total</b>	<b>1</b>		<b>2</b>	<b>1</b>		<b>1</b>			<b>1</b>	<b>1</b>		<b>1</b>
Vol de vélo	Acc.	2	1	3	4	1	3	3	2	10		3	2
	Tent.												1
	<b>Total</b>	<b>2</b>	<b>1</b>	<b>3</b>	<b>4</b>	<b>1</b>	<b>3</b>	<b>3</b>	<b>2</b>	<b>10</b>		<b>3</b>	<b>3</b>



**FC Cambriolage**

		2000	2013	2014	2015	2016	2017	2018	2019	2020	2021	2022	2023
<b>Cambriolage dans habitation</b>	Acc.	33	30	39	31	29	29	25	21	7	11	14	7
	Tent.	31	23	14	23	14	17	21	13	13	10	14	17
	<b>Total</b>	<b>64</b>	<b>53</b>	<b>53</b>	<b>54</b>	<b>43</b>	<b>46</b>	<b>46</b>	<b>34</b>	<b>20</b>	<b>21</b>	<b>28</b>	<b>24</b>
<b>Cambriolage ds entreprise ou commerce</b>	Acc.	8	16	8	7	2	5	19	6		3	4	3
	Tent.	4	6	1	3	5	3	5	1	2	1	1	3
	<b>Total</b>	<b>12</b>	<b>22</b>	<b>9</b>	<b>10</b>	<b>7</b>	<b>8</b>	<b>24</b>	<b>7</b>	<b>2</b>	<b>4</b>	<b>5</b>	<b>6</b>
<b>Cambriolage ds service public ou bâtiment administ</b>	Acc.	5	4		1	3	1	4	2	1	1	1	
	Tent.	4			1	1	1	2	3			1	1
	<b>Total</b>	<b>9</b>	<b>4</b>		<b>2</b>	<b>4</b>	<b>2</b>	<b>6</b>	<b>5</b>	<b>1</b>	<b>1</b>	<b>2</b>	<b>1</b>
<b>Vol au bélièr</b>	Acc.	1											
	<b>Total</b>	<b>1</b>											
<b>Cambriolage dans bâtiment (total)</b>	Acc.	46	50	47	39	34	35	48	29	8	15	19	10
	Tent.	39	29	15	27	20	21	28	17	15	11	16	21
	<b>Total</b>	<b>85</b>	<b>79</b>	<b>62</b>	<b>66</b>	<b>54</b>	<b>56</b>	<b>76</b>	<b>46</b>	<b>23</b>	<b>26</b>	<b>35</b>	<b>31</b>

**FC Vol autre**

		2000	2013	2014	2015	2016	2017	2018	2019	2020	2021	2022	2023
<b>Vol à main armée</b>	Acc.			1	1	2		1			1	3	
	<b>Total</b>			<b>1</b>	<b>1</b>	<b>2</b>		<b>1</b>			<b>1</b>	<b>3</b>	
<b>Vol avec violence sans arme</b>	Acc.		1	1	2		2	3	3	2		1	1
	Tent.		1	1		1				1	1	2	1
	<b>Total</b>		<b>2</b>	<b>2</b>	<b>2</b>	<b>1</b>	<b>2</b>	<b>3</b>	<b>3</b>	<b>3</b>	<b>1</b>	<b>3</b>	<b>2</b>
<b>Vol dans ou sur un véhicule</b>	Acc.	25	11	16	20	21	20	22	16	5	3	6	5
	Tent.	3	6	1		1	4	2	4	1			1
	<b>Total</b>	<b>28</b>	<b>17</b>	<b>17</b>	<b>20</b>	<b>22</b>	<b>24</b>	<b>24</b>	<b>20</b>	<b>6</b>	<b>3</b>	<b>6</b>	<b>6</b>
<b>Vol d'armes et explosifs</b>	Acc.		5	1		1	1	3	1			2	
	Tent.			1									
	<b>Total</b>		<b>5</b>	<b>2</b>		<b>1</b>	<b>1</b>	<b>3</b>	<b>1</b>			<b>2</b>	





**FC Vol autre**

		2000	2013	2014	2015	2016	2017	2018	2019	2020	2021	2022	2023
<b>Arrachage de sac à main</b>	<b>Tent.</b>			1									
	<b>Total</b>			1									
<b>Vol à l'arraché</b>	<b>Acc.</b>						1		3	1			1
	<b>Tent.</b>			1									
	<b>Total</b>			1			1		3	1			1
<b>Vol à la tire</b>	<b>Acc.</b>	2	4	6	8	1	3		3		1	2	5
	<b>Total</b>	2	4	6	8	1	3		3		1	2	5
<b>Vol à l'étalage</b>	<b>Acc.</b>	1	6	9	8	10	8	15	2	11	7	6	8
	<b>Tent.</b>	1						1			4		
	<b>Total</b>	2	6	9	8	10	8	16	2	11	11	6	8
<b>Vol par ruse</b>	<b>Acc.</b>		5	9	3	1	2	3	3	2	1		3
	<b>Tent.</b>	1	1	2								1	
	<b>Total</b>	1	6	11	3	1	2	3	3	2	1	1	3
<b>Vol de métaux</b>	<b>Acc.</b>		2	3			8	1	1				2
	<b>Total</b>		2	3			8	1	1				2
<b>Vol sur les chantiers</b>	<b>Acc.</b>	1	3		3	2	8	5	3	1	1		6
	<b>Tent.</b>	2											
	<b>Total</b>	3	3		3	2	8	5	3	1	1		6
<b>Vol d'animaux</b>	<b>Acc.</b>				1			2	2				1
	<b>Total</b>				1			2	2				1
<b>Vol de cargaison</b>	<b>Acc.</b>				1								
	<b>Total</b>				1								



**Criminalité ICT**

		2000	2013	2014	2015	2016	2017	2018	2019	2020	2021	2022	2023
Fraude de cartes de paiements	Acc.		7	2	1	1		2	3	5	3	2	2
	Tent.						1						
	<b>Total</b>		<b>7</b>	<b>2</b>	<b>1</b>	<b>1</b>	<b>1</b>	<b>2</b>	<b>3</b>	<b>5</b>	<b>3</b>	<b>2</b>	<b>2</b>
Phishing	Acc.								2	4		7	3
	Tent.									1		1	
	<b>Total</b>								<b>2</b>	<b>5</b>		<b>8</b>	<b>3</b>
Shouldersurfing	Tent.						1						
	<b>Total</b>						<b>1</b>						
Skimming	Acc.							1					
	<b>Total</b>							<b>1</b>					

**FC Autre**

		2000	2013	2014	2015	2016	2017	2018	2019	2020	2021	2022	2023
Violence contre les métiers d'intérêt général	Acc.	1						2		2			1
	<b>Total</b>	<b>1</b>						<b>2</b>		<b>2</b>			<b>1</b>
Graffiti	Acc.		1		4		1		1			1	1
	<b>Total</b>		<b>1</b>		<b>4</b>		<b>1</b>		<b>1</b>			<b>1</b>	<b>1</b>
Dégradation de voiture	Acc.		8	23	10	16	17	29	22	26	8	19	15
	<b>Total</b>		<b>8</b>	<b>23</b>	<b>10</b>	<b>16</b>	<b>17</b>	<b>29</b>	<b>22</b>	<b>26</b>	<b>8</b>	<b>19</b>	<b>15</b>
Rixe au couteau	Acc.							1					
	<b>Total</b>							<b>1</b>					



**PH Violence intrafamiliale (VIF)**

		2000	2013	2014	2015	2016	2017	2018	2019	2020	2021	2022	2023
<b>VIF: physique, dans le couple</b>	Acc.	2	6	1	10	12	7	12	11	19	18	23	23
	Total	2	6	1	10	12	7	12	11	19	18	23	23
<b>VIF: physique, envers des descendants</b>	Acc.		5	1	3	2	2	4	2	2	2	2	8
	Tent.								1				
	Total		5	1	3	2	2	4	3	2	2	2	8
<b>VIF: physique, envers d'autres membres</b>	Acc.	5	2	1		6	2	2	8	3	4	3	5
	Total	5	2	1		6	2	2	8	3	4	3	5
<b>VIF: sexuelle, dans le couple</b>	Acc.					1							
	Total					1							
<b>VIF: sexuelle, envers des descendants</b>	Acc.								1				
	Total								1				
<b>VIF: sexuelle, envers d'autres membres</b>	Acc.								2				
	Total								2				
<b>VIF: psychique, dans le couple</b>	Acc.	13	4	18	11	6	11	18	11	10	16	20	6
	Total	13	4	18	11	6	11	18	11	10	16	20	6
<b>VIF: psychique, envers des descendants</b>	Acc.					1					3	1	
	Total					1					3	1	
<b>VIF: psychique, envers d'autres membres</b>	Acc.			1				1	1		1	1	
	Total			1				1	1		1	1	
<b>VIF: économique, dans le couple</b>	Acc.					2	1		1		2	2	
	Total					2	1		1		2	2	
<b>VIF: économique, envers d'autres membres</b>	Acc.	3	3	5	6	5	2		4	3	5	1	1
	Total	3	3	5	6	5	2		4	3	5	1	1



**PH Hormones et dopage**

		2000	2013	2014	2015	2016	2017	2018	2019	2020	2021	2022	2023
<b>Dopage humain</b>	Acc.							3					
	Total							3					
<b>Engraissement illégal</b>	Acc.	1											
	Total	1											

**PH Drogues**

		2000	2013	2014	2015	2016	2017	2018	2019	2020	2021	2022	2023
<b>Vente de cocaïne</b>	Acc.						1			3			
	Total						1			3			
<b>Vente de drogues synthétiques</b>	Acc.			1	1				2	3		2	
	Total			1	1				2	3		2	
<b>Production de cannabis (culture)</b>	Acc.						2	3	1		1		
	Total						2	3	1		1		

**PH Traite des êtres humains**

		2000	2013	2014	2015	2016	2017	2018	2019	2020	2021	2022	2023
<b>TEH - exploitation économique</b>	Acc.			2									
	Total			2									

**PH Violence dans l'espace public**

		2000	2013	2014	2015	2016	2017	2018	2019	2020	2021	2022	2023
<b>Violence physique (transport public)</b>	Acc.											1	
	Total											1	
<b>Violence physique (voie publique)</b>	Acc.	8	4	8	7	10	4	20	19	13	8	14	13
	Total	8	4	8	7	10	4	20	19	13	8	14	13
<b>Violence physique (autre endroit public)</b>	Acc.		1					2		1		1	
	Total		1					2		1		1	
<b>Violence physique (endroit accessible au public)</b>	Acc.	6	3	3	1	10	4	6	5	2	3	5	2
	Tent.									1			
	Total	6	3	3	1	10	4	6	5	3	3	5	2



**PH Violence dans l'espace public**

		2000	2013	2014	2015	2016	2017	2018	2019	2020	2021	2022	2023
<b>Violence sexuelle (transport public)</b>	Acc.	1											
	Total	1											
<b>Violence sexuelle (voie publique)</b>	Acc.						4	1	1		2		1
	Total						4	1	1		2		1
<b>Violence sexuelle (endroit accessible au public)</b>	Acc.						1						
	Total						1						
<b>Violence psychique (transport public)</b>	Acc.							2	1				
	Total							2	1				
<b>Violence psychique (voie publique)</b>	Acc.	4	5	11	7	3	10	12	13	24	14	9	5
	Total	4	5	11	7	3	10	12	13	24	14	9	5
<b>Violence psychique (autre endroit public)</b>	Acc.				1					1			
	Total				1					1			
<b>Violence psychique (endroit accessible au public)</b>	Acc.	3	3	4	4	1	3	4	4	2	2	4	2
	Total	3	3	4	4	1	3	4	4	2	2	4	2
<b>Vol à main armée (endroit accessible au public)</b>	Acc.			1		1		1			1	3	
	Total			1		1		1			1	3	
<b>Vol avec violence sans arme (voie publique)</b>	Acc.			1	1		2	1	2	2		1	1
	Tent.			1									1
	Total			2	1		2	1	2	2		1	2
<b>Vol avec violence sans arme (endr. acces. au pub.)</b>	Acc.		1		1								
	Tent.		1										
	Total		2		1								



PH Autre

		2000	2013	2014	2015	2016	2017	2018	2019	2020	2021	2022	2023
<b>Faux policiers</b>	<b>Acc.</b>		1										
	<b>Total</b>		1										
<b>Terrorisme, extrémisme et radicalisme</b>	<b>Acc.</b>				1		1						
	<b>Total</b>				1		1						
<b>Cyberharcèlement</b>	<b>Acc.</b>		1	2	8	6	12	6	10	7	7	8	9
	<b>Total</b>		1	2	8	6	12	6	10	7	7	8	9
<b>Fraude à l'identité</b>	<b>Acc.</b>		1	5	1	1	3	4	2	7	1	6	6
	<b>Tent.</b>			1			1			1	1		
	<b>Total</b>		1	6	1	1	4	4	2	8	2	6	6

# ***STATISTIQUES POLICIERES DE CRIMINALITE***

---

***LIEU DE PERPETRATION: COMMUNE***

**Perwez**

***ANNEXE IV: FAITS ENREGISTRES  
NON CRIMINELS***



Perwez

Faits non criminels

Maladies / Décès / Disparition

	2000	2013	2014	2015	2016	2017	2018	2019	2020	2021	2022	2023
Suicide	3	2	3	3	2	2	5	4	2	7	2	4
Personne malade	2	4	5	1	7	5	8	5	5	2	4	1
Décès suspect			1	2	1		2	1				1
Décès naturel	2							1				
Disparition (personne disparue)	2	1	4	3	1	2	1	3	1	1	1	3
Accident (sauf roulage)		1	1	1								1
Sécurité des travailleurs (accident du travail)												2
Autres				1								
<b>Total</b>	<b>9</b>	<b>8</b>	<b>14</b>	<b>11</b>	<b>11</b>	<b>9</b>	<b>16</b>	<b>14</b>	<b>8</b>	<b>10</b>	<b>7</b>	<b>12</b>

Appels

	2000	2013	2014	2015	2016	2017	2018	2019	2020	2021	2022	2023
Appels	1								1		2	
<b>Total</b>	<b>1</b>								<b>1</b>		<b>2</b>	

Problèmes sociaux

	2000	2013	2014	2015	2016	2017	2018	2019	2020	2021	2022	2023
Différends familiaux	28	8	16	12	22	9	14	21	17	28	29	36
Différend (pas de coups)	15	8	12	8	5	7	14	12	10	7	9	8
Affaire civile	4	3	1	2	1		2	1		1		4
Protection de la jeunesse	5	2	2	1	2	3		4	6	5	3	2
Autres	5											
<b>Total</b>	<b>57</b>	<b>21</b>	<b>31</b>	<b>23</b>	<b>30</b>	<b>19</b>	<b>30</b>	<b>38</b>	<b>33</b>	<b>41</b>	<b>41</b>	<b>50</b>





### Catastrophes

	2000	2013	2014	2015	2016	2017	2018	2019	2020	2021	2022	2023
Fuite de gaz											1	
Dégâts tempête							2					
Autres			1									
<b>Total</b>			<b>1</b>				<b>2</b>				<b>1</b>	

### Ordre public

	2000	2013	2014	2015	2016	2017	2018	2019	2020	2021	2022	2023
Troubles		1	1						1	1		3
<b>Total</b>		<b>1</b>	<b>1</b>						<b>1</b>	<b>1</b>		<b>3</b>

### Agissements suspects

	2000	2013	2014	2015	2016	2017	2018	2019	2020	2021	2022	2023
	4	1	1	3	3	4	2	3		2	2	3
<b>Total</b>	<b>4</b>	<b>1</b>	<b>1</b>	<b>3</b>	<b>3</b>	<b>4</b>	<b>2</b>	<b>3</b>		<b>2</b>	<b>2</b>	<b>3</b>

### Objets trouvés

	2000	2013	2014	2015	2016	2017	2018	2019	2020	2021	2022	2023
									1			1
<b>Total</b>									<b>1</b>			<b>1</b>

### Objets perdus

	2000	2013	2014	2015	2016	2017	2018	2019	2020	2021	2022	2023
	49	117	133	165	140	135	168	169	135	134	122	149
<b>Total</b>	<b>49</b>	<b>117</b>	<b>133</b>	<b>165</b>	<b>140</b>	<b>135</b>	<b>168</b>	<b>169</b>	<b>135</b>	<b>134</b>	<b>122</b>	<b>149</b>



**Autres non-infractions**

	2000	2013	2014	2015	2016	2017	2018	2019	2020	2021	2022	2023
Ordonnance de capture								1		1		
Non-respect des conditions				1	1		2	1	3	1	2	3
Procès-verbal d'information	3	5	2	2	4	2	3	4	1	2	5	2
Notification		3	8		1			7	4	9	6	6
Demande signalement surveillance électronique											1	3
Fonction de contrôle armes												1
Autres non infractions	1											
<b>Total</b>	<b>4</b>	<b>8</b>	<b>10</b>	<b>3</b>	<b>6</b>	<b>2</b>	<b>5</b>	<b>13</b>	<b>8</b>	<b>13</b>	<b>14</b>	<b>15</b>