

# ***STATISTIQUES POLICIERES DE CRIMINALITE***

---

*LIEU DE PERPETRATION: COMMUNE*

**Orp-Jauche**

**2000 - 2023**

*Police fédérale - DGRIDRIIBIPOL*

# ***STATISTIQUES POLICIERES DE CRIMINALITE***

---

***LIEU DE PERPETRATION: COMMUNE***

**Orp-Jauche**

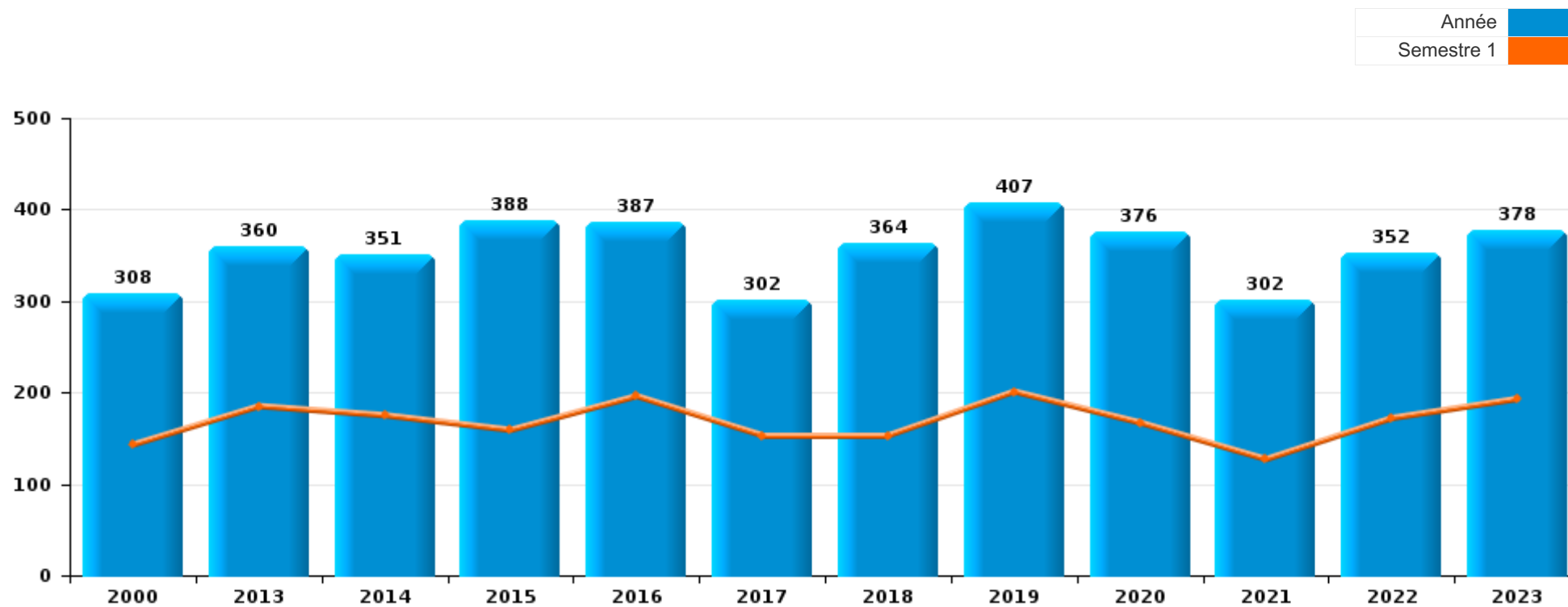
***PARTIE I : INFRACTIONS JUDICIAIRES***

## CRIMINALITE ENREGISTREE COMMISE AU NIVEAU DE LA COMMUNE



### Orp-Jauche

	2000	2013	2014	2015	2016	2017	2018	2019	2020	2021	2022	2023
Nombre total des délits	308	360	351	388	387	302	364	407	376	302	352	378





Orp-Jauche

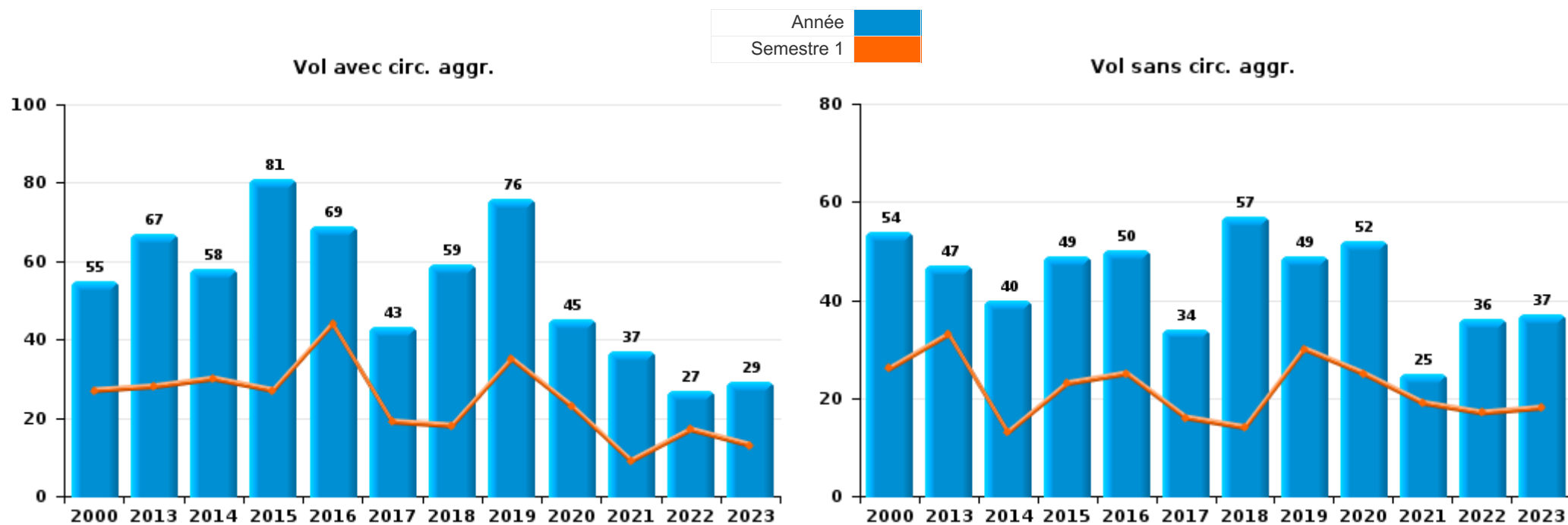
	2000	2013	2014	2015	2016	2017	2018	2019	2020	2021	2022	2023
Vol et extorsion	120	115	99	130	119	79	116	126	97	63	64	68
Fraude	27	26	22	17	28	26	30	31	47	38	58	90
Infr. contre l'intégrité physique	30	19	27	28	41	25	38	34	46	42	40	41
Dégradation de la propriété	39	29	32	31	34	34	27	27	17	20	41	16
Infr. contre autres valeurs morales et sentiments	12	23	33	26	24	23	34	40	29	22	29	27
Drogues	9	23	20	14	16	11	24	16	20	19	21	31
Infr. contre la sécurité publique	14	18	14	23	17	17	29	25	18	17	13	8
Registre de population		21	37	21	20	16	11	11	12	4	10	10
Infr. contre la famille	2	14	10	15	14	9	5	21	9	7	3	23
Protection de la jeunesse	4	4	9	16	6	7	8	15	12	13	13	14
Criminalité informatique		15	9	10	10	6	9	3	13	14	16	14
Environnement	16	7	6	10	7	9	6	5	8	4	7	4
Infr. contre les moeurs	1	4	2	5	5	9	5	9	11	7	18	10
Infr. contre la foi publique	8	3	4	6	7	6	6	9	11	6	5	5
Législation sur les étrangers		13	4	10	6	4	3	4	1	6	1	3
Armes et explosifs	3	2	3	7	4	3	2	13	5	6	4	2
Infr. relative au statut juridique de l'enfant	1	8	7	7	11	3	3	4	3	2	1	2
Infr. contre l'autorité publique	7	7	2	3	1	4		3	5	3		1
Ivresse et alcool	2	5	2	2	6			1	2	1		1
Code pénal social		1	4		5	2	1	3	1		2	2
Protection de la personne	3		3	3	1	1	3	4	1	1		
Travail	6	1		1	2			1				
Carte d'identité						2				3	3	
Législation économique					1	1					2	3
Pratiques commerciales	1			1		1	1			1		2
Contravention Code pénal	2			1		2	1					
Hormones et dopage		1	2	1	1		1					
Santé publique									6			
Autres infractions Code pénal					1	2	1					
Autres lois spéciales									1	1		1
Infr. contre la liberté individuelle		1								1	1	
Provocation crime ou délits									1	1		
Marchand de sommeil								1				
Protection des revenus publics								1				
Sécurité privée	1											
<b>Sous-total</b>	<b>308</b>	<b>360</b>	<b>351</b>	<b>388</b>	<b>387</b>	<b>302</b>	<b>364</b>	<b>407</b>	<b>376</b>	<b>302</b>	<b>352</b>	<b>378</b>
<b>Contravention règlement policier local</b>		3	6		2	8	4	11	6	4	9	10
<b>Sous-total</b>		<b>3</b>	<b>6</b>		<b>2</b>	<b>8</b>	<b>4</b>	<b>11</b>	<b>6</b>	<b>4</b>	<b>9</b>	<b>10</b>
<b>Total</b>	<b>308</b>	<b>363</b>	<b>357</b>	<b>388</b>	<b>389</b>	<b>310</b>	<b>368</b>	<b>418</b>	<b>382</b>	<b>306</b>	<b>361</b>	<b>388</b>



I.1. Catégorie des infractions : Vol et extorsion (top 5 des infractions au niveau national 2023)

Orp-Jauche

	2000	2013	2014	2015	2016	2017	2018	2019	2020	2021	2022	2023
Vol avec circ. agr.	55	67	58	81	69	43	59	76	45	37	27	29
Vol sans circ. agr.	54	47	40	49	50	34	57	49	52	25	36	37
Vol non spécifié	10					1		1			1	
Extorsion	1	1	1			1				1		2
<b>Total</b>	<b>120</b>	<b>115</b>	<b>99</b>	<b>130</b>	<b>119</b>	<b>79</b>	<b>116</b>	<b>126</b>	<b>97</b>	<b>63</b>	<b>64</b>	<b>68</b>





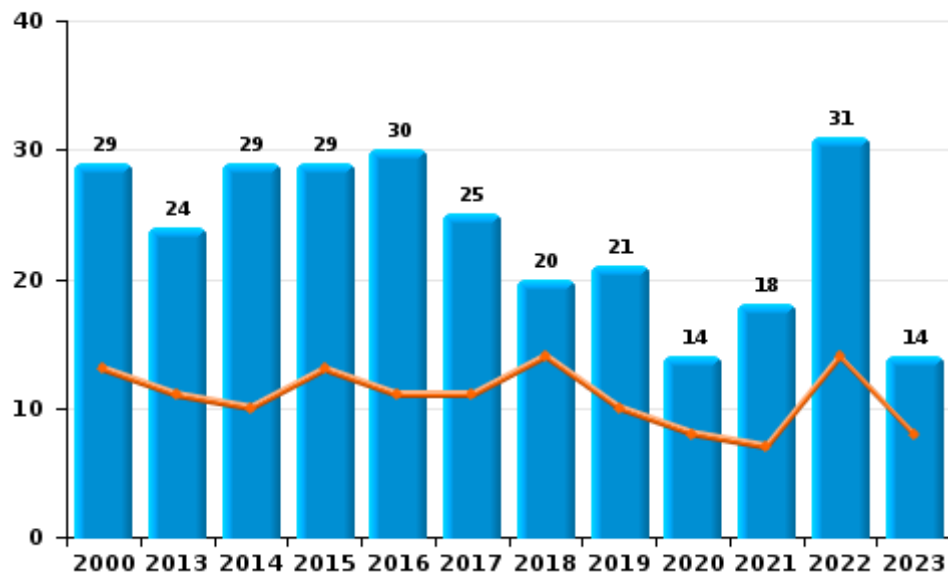
I.2. Catégorie des infractions : Dégradation de la propriété (top 5 des infractions au niveau national 2023)

Orp-Jauche

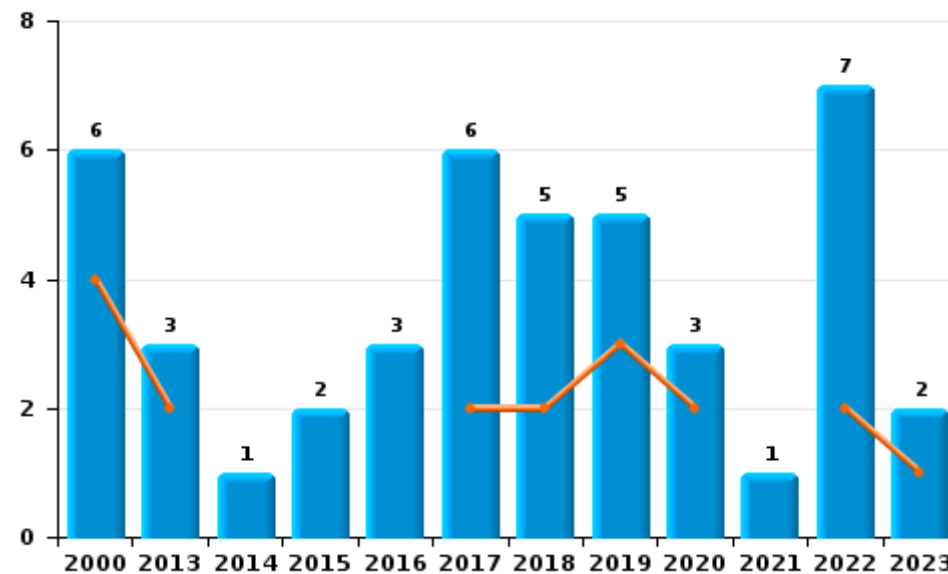
	2000	2013	2014	2015	2016	2017	2018	2019	2020	2021	2022	2023
Vandalisme	29	24	29	29	30	25	20	21	14	18	31	14
Incendie volontaire	1	1	1	1	2	3	5	4	1	1	3	
Incendie involontaire	5	2		1	1	3		1	2		4	2
Destruction, dénaturation, dégradation	4	2	2		1	3	2	1		1	3	
<b>Total</b>	<b>39</b>	<b>29</b>	<b>32</b>	<b>31</b>	<b>34</b>	<b>34</b>	<b>27</b>	<b>27</b>	<b>17</b>	<b>20</b>	<b>41</b>	<b>16</b>



Vandalisme



Incendie

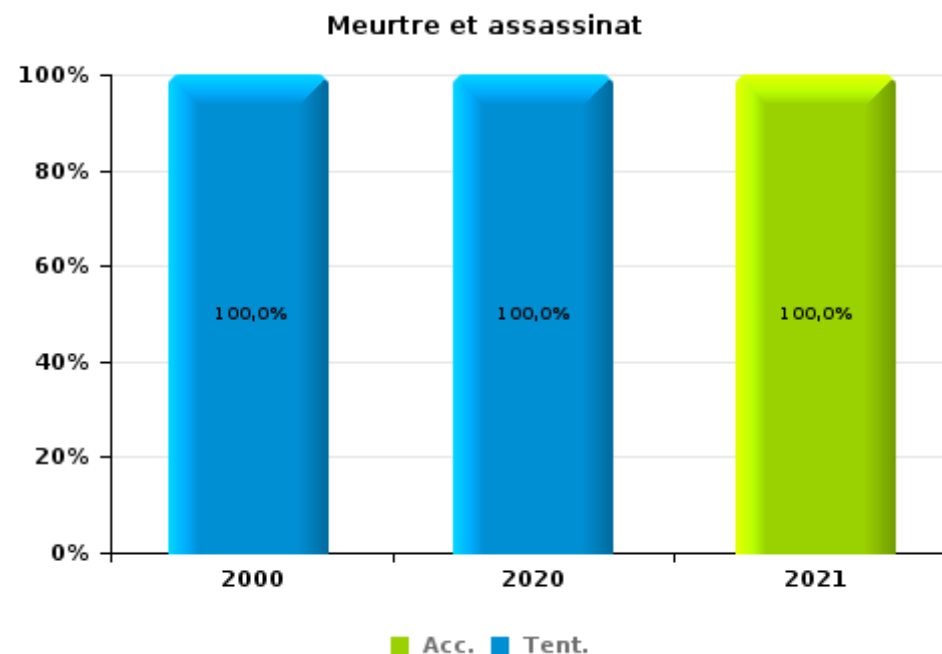
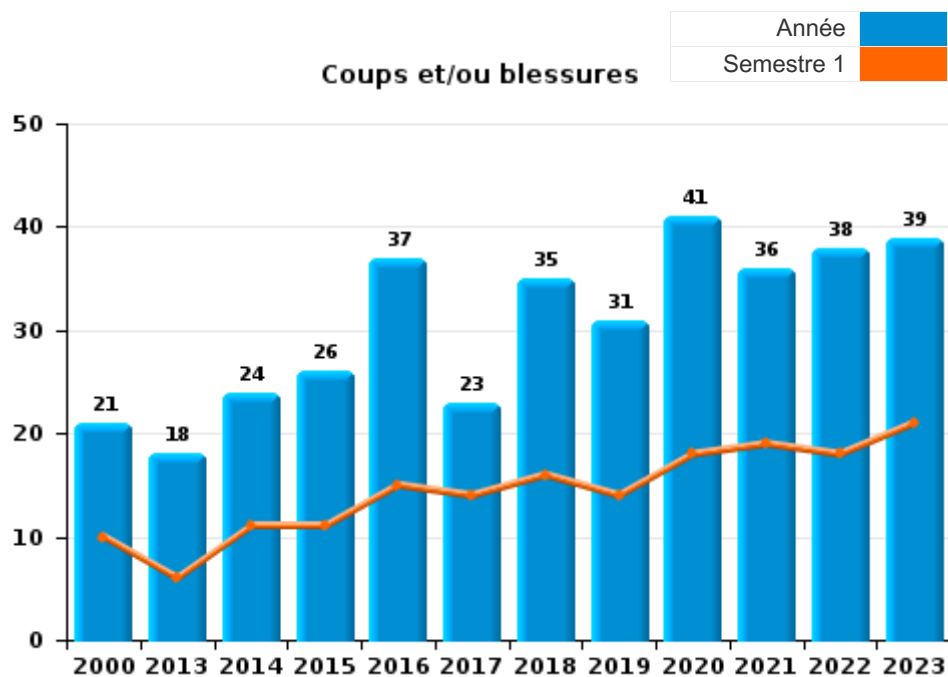




I.3. Catégorie des infractions : Infr. contre l'intégrité physique (top 5 des infractions au niveau national 2023)

Orp-Jauche

	2000	2013	2014	2015	2016	2017	2018	2019	2020	2021	2022	2023
Coups et/ou blessures	21	18	24	26	37	23	35	31	41	36	38	39
Autres	7	1	3	2	4	2	3	3	4	5	2	2
Meurtre et assassinat	2								1	1		
<b>Total</b>	<b>30</b>	<b>19</b>	<b>27</b>	<b>28</b>	<b>41</b>	<b>25</b>	<b>38</b>	<b>34</b>	<b>46</b>	<b>42</b>	<b>40</b>	<b>41</b>





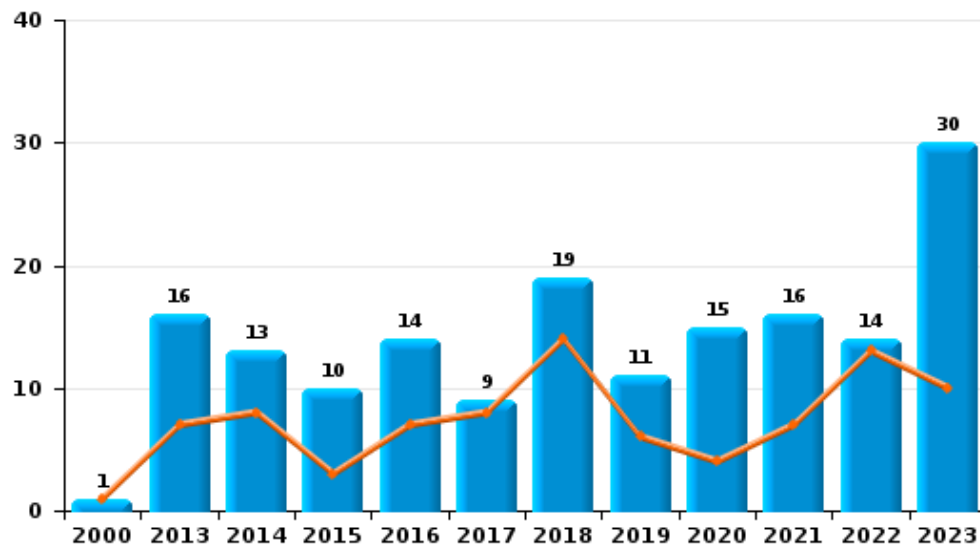
I.4. Catégorie des infractions : Drogues (top 5 des infractions au niveau national 2023)

Orp-Jauche

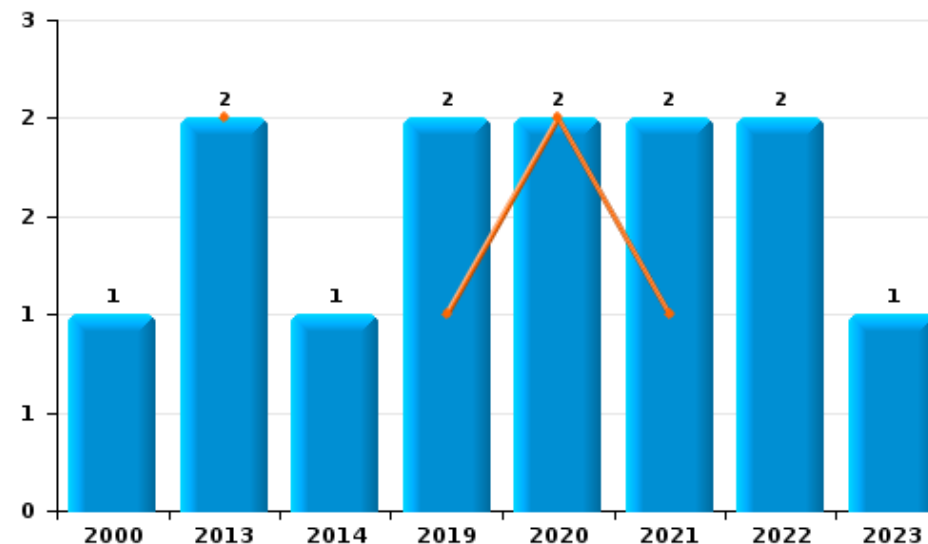
	2000	2013	2014	2015	2016	2017	2018	2019	2020	2021	2022	2023
Détention	1	16	13	10	14	9	19	11	15	16	14	30
Fabrication		2	2	1	1	1	4	2	3	1	3	
Usage	6	1	2	3	1						2	
Commerce	1	2	1					2	2	2	2	1
Importation et exportation	1		2			1	1	1				
Autres		2										
<b>Total</b>	<b>9</b>	<b>23</b>	<b>20</b>	<b>14</b>	<b>16</b>	<b>11</b>	<b>24</b>	<b>16</b>	<b>20</b>	<b>19</b>	<b>21</b>	<b>31</b>



Détention



Commerce







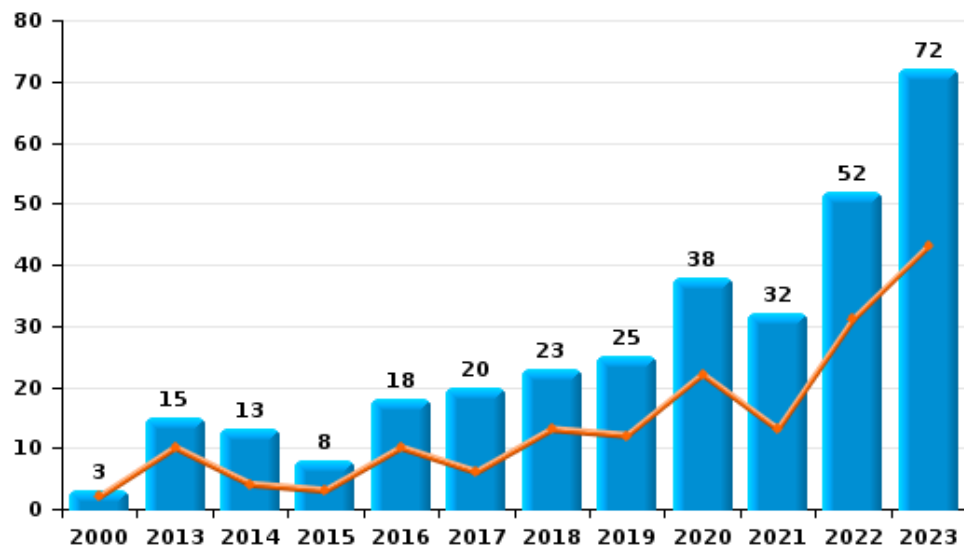
I.5. Catégorie des infractions : Fraude (top 5 des infractions au niveau national 2023)

Orp-Jauche

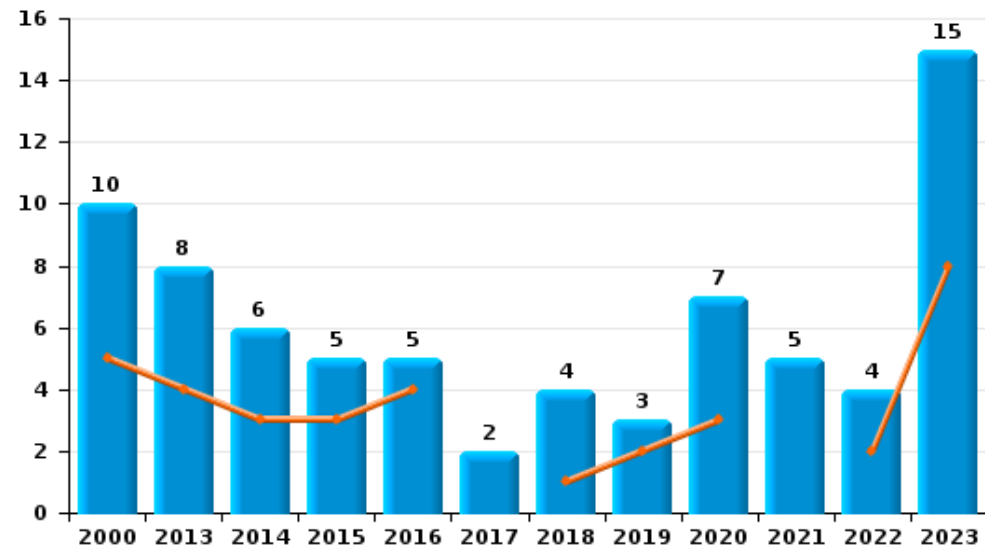
	2000	2013	2014	2015	2016	2017	2018	2019	2020	2021	2022	2023
Escoquerie	3	15	13	8	18	20	23	25	38	32	52	72
Abus de confiance et infr. apparentées	10	8	6	5	5	2	4	3	7	5	4	15
Détournement et destruction frauduleuse	12			1	4	2		1		1		1
Recel		3	2	1		2	1	2	1			2
Fraudes: Autres	2		1	1			2		1		1	
Grivèlerie					1						1	
Infr. liées à l'insolvabilité				1								
<b>Total</b>	<b>27</b>	<b>26</b>	<b>22</b>	<b>17</b>	<b>28</b>	<b>26</b>	<b>30</b>	<b>31</b>	<b>47</b>	<b>38</b>	<b>58</b>	<b>90</b>



Escoquerie



Abus de confiance et infr. apparentées



# ***STATISTIQUES POLICIERES DE CRIMINALITE***

---

***LIEU DE PERPETRATION: COMMUNE***

**Orp-Jauche**

***PARTIE II : FIGURES CRIMINELLES / PHENOMENES***



Orp-Jauche

FC Vol moyen de transport

	2000	2013	2014	2015	2016	2017	2018	2019	2020	2021	2022	2023
Vol de voiture	7	5	3	4	2		3	2	3	3		2
Vol de moto	2	1	1	1		1	1		1			
Carjacking								1				
Homejacking	1								1			
Vol dans les garages	1	2	2	2	2		1					
Vol de vélomoteur	4		1		1	1	1			1	1	1
Vol de vélo	3	1			1		4	4	3	1	4	3

FC Cambriolage

	2000	2013	2014	2015	2016	2017	2018	2019	2020	2021	2022	2023
Cambriolage dans habitation	30	42	34	55	32	30	40	52	29	24	16	9
Cambriolage ds entreprise ou commerce	8	9	4	8	10		2	2	1	1		
Cambriolage ds service public ou bâtiment administ	4	4		1	5	1	2	6	3	2		2
Cambriolage dans bâtiment (total)	41	55	38	64	47	31	44	60	33	27	16	11



**FC Vol autre**

	2000	2013	2014	2015	2016	2017	2018	2019	2020	2021	2022	2023
Vol à main armée	3	1		1	2	1	1		1		1	1
Vol avec violence sans arme	3	2	1		1	2		3		1		3
Vol dans ou sur un véhicule	14	6	16	6	16	8	11	14	21	11	9	17
Vol d'armes et explosifs			1	4	1	1	1	4	3	1	1	3
Vol à la tire		1	2	2	2		1		2			2
Vol à l'étalage			2	3	1	1	7	6	6		6	6
Vol par ruse	2	4	7	5	4	4	5	3	1			1
Vol de métaux		2		2	1	1	1	2	3		1	
Vol sur les chantiers	4		2	1		1	1	2	1	2	4	2
Vol d'animaux		1	1	4	2							

**Criminalité ICT**

	2000	2013	2014	2015	2016	2017	2018	2019	2020	2021	2022	2023
Fraude de cartes de paiements		1	2	1	3	4	1		6	2	2	
Phishing									1	1		1
Shouldersurfing			1			2			4			

**FC Autre**

	2000	2013	2014	2015	2016	2017	2018	2019	2020	2021	2022	2023
Violence contre les métiers d'intérêt général		1	1			1		1				
Graffiti	4	1	1	1	2					1		1
Dégradation de voiture		12	15	12	21	16	21	10	10	11	13	5
Rixe au couteau	2									1		



**PH Violence intrafamiliale (VIF)**

	2000	2013	2014	2015	2016	2017	2018	2019	2020	2021	2022	2023
VIF: physique, dans le couple	1	7	9	10	14	9	15	8	18	19	14	18
VIF: physique, envers des descendants		2	2	4	3	2	3	2	11	3	6	5
VIF: physique, envers d'autres membres	6		4	1	1	3	4	6		4	3	3
VIF: sexuelle, envers des descendants			1					1	1	1		
VIF: sexuelle, envers d'autres membres			2									
VIF: psychique, dans le couple	2	18	14	23	24	9	7	24	11	8	6	26
VIF: psychique, envers des descendants					1	1		1			1	
VIF: psychique, envers d'autres membres						1		1		1	2	
VIF: économique, dans le couple			2		1	1	2	1		2		1
VIF: économique, envers des descendants	2				1	1						
VIF: économique, envers d'autres membres	3	4	4	1	1	3	2	3	1	4	1	

**PH Hormones et dopage**

	2000	2013	2014	2015	2016	2017	2018	2019	2020	2021	2022	2023
Dopage humain		1	2	1	1		2					

**PH Drogues**

	2000	2013	2014	2015	2016	2017	2018	2019	2020	2021	2022	2023
Vente de cocaïne								1				
Vente de drogues synthétiques								1				
Production de cannabis (culture)		1	2	1			4	1	3	1	1	

**PH Trafic d'armes**

	2000	2013	2014	2015	2016	2017	2018	2019	2020	2021	2022	2023
Commerce et production d'arme à feu et mun.				3								



PH Traite des êtres humains

	2000	2013	2014	2015	2016	2017	2018	2019	2020	2021	2022	2023
TEH - exploitation sexuelle											3	2

PH Violence dans l'espace public

	2000	2013	2014	2015	2016	2017	2018	2019	2020	2021	2022	2023
Violence physique (transport public)		1										
Violence physique (voie publique)	4	3	8	5	10	7	3	8	6	5	8	3
Violence physique (autre endroit public)	1				2	1		1				
Violence physique (endroit accessible au public)	8	1	1	3	1	1	1	2	2	2	1	5
Violence sexuelle (voie publique)		1							1	1	2	
Violence sexuelle (autre endroit public)		1										
Violence psychique (voie publique)	5	12	4	6	6	8	3	9	10	6	4	10
Violence psychique (autre endroit public)	2				2	1					1	
Violence psychique (endroit accessible au public)	4	1	3	3		4	3	3	2	1	4	1
Vol à main armée (voie publique)	2											1
Vol à main armée (endroit accessible au public)		1		1	2	1	1					
Vol avec violence sans arme (voie publique)						1		1				1
Vol avec violence sans arme (endr. acces. au pub.)		1	1			1		1				

PH Autre

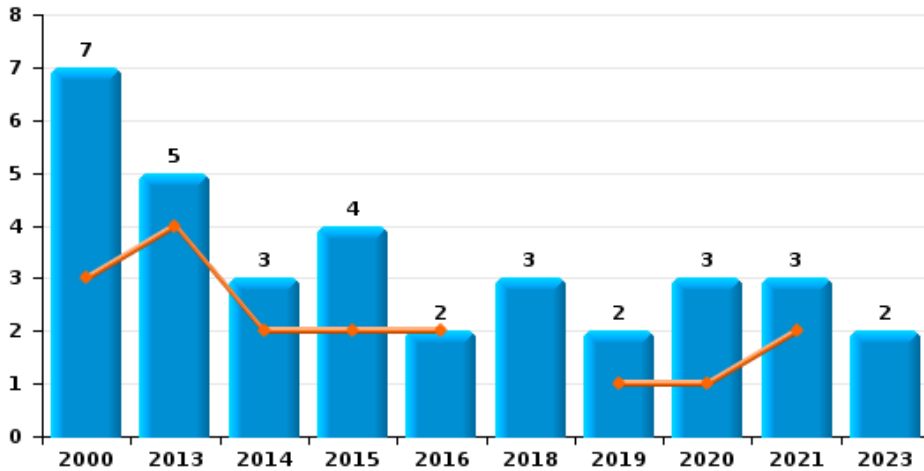
	2000	2013	2014	2015	2016	2017	2018	2019	2020	2021	2022	2023
Cyberharcèlement		3	6	8	4	7	14	7	7	6	4	3
Fraude à l'identité	2	2	1		5	5	3	9	10	3	2	6



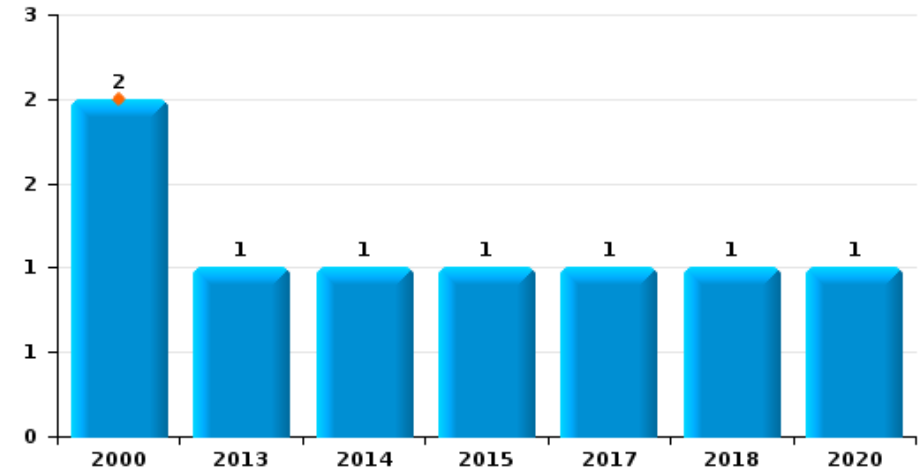
**Orp-Jauche**

Année	<span style="color: blue;">■</span>
Semestre 1	<span style="color: orange;">■</span>

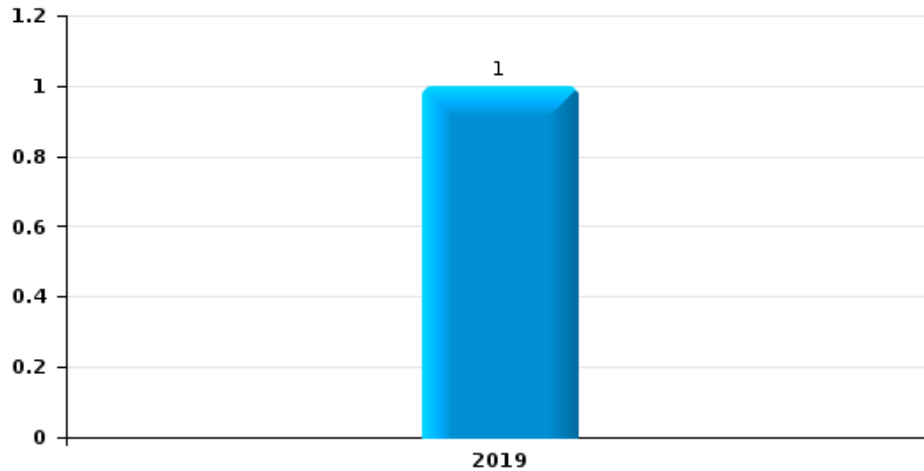
**Vol de voiture**



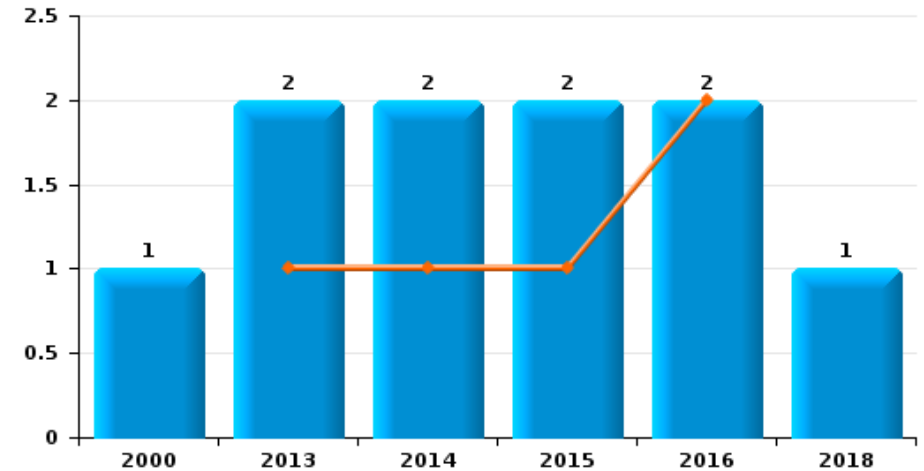
**Vol de moto**



**Carjacking**



**Vol dans les garages**

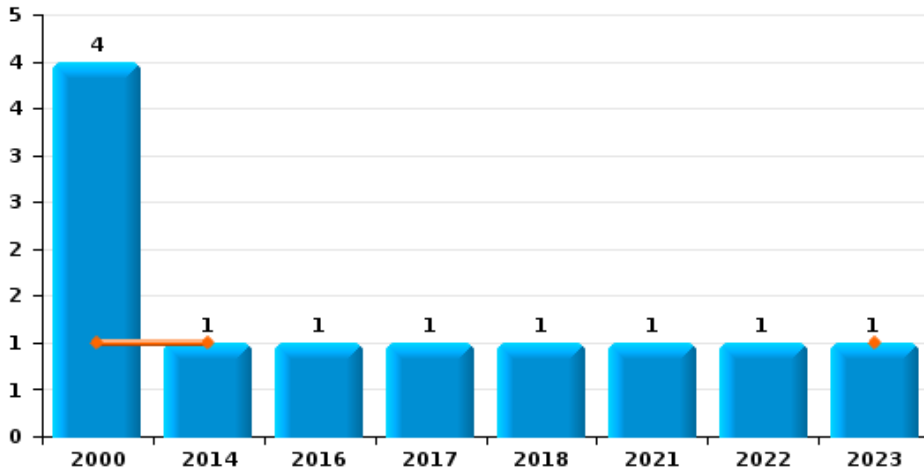




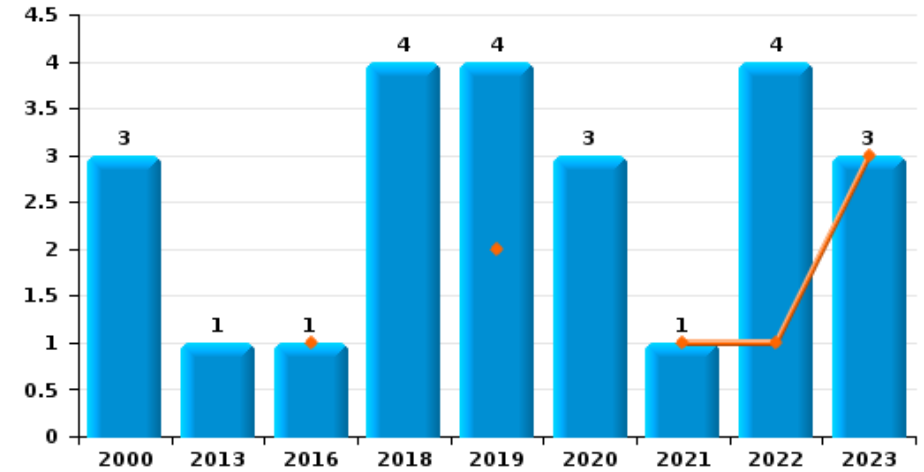
Orp-Jauche

Année	<span style="color: blue;">■</span>
Semestre 1	<span style="color: orange;">■</span>

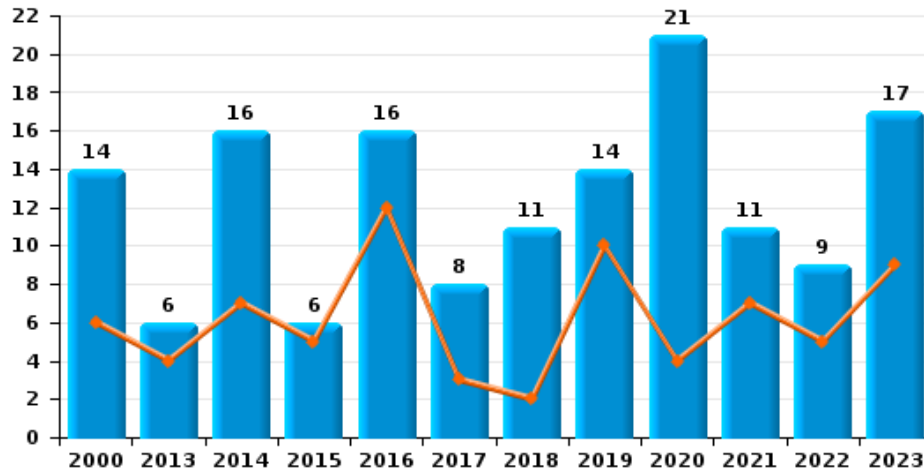
Vol de vélomoteur



Vol de vélo



Vol dans ou sur un véhicule



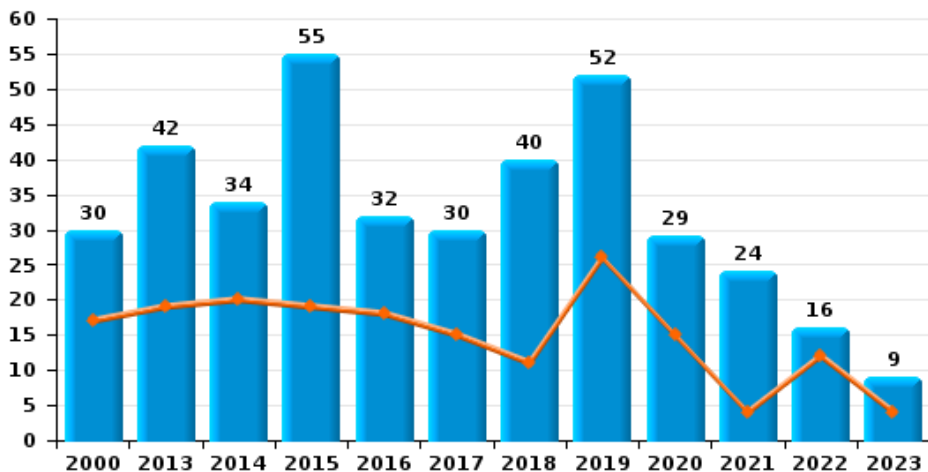




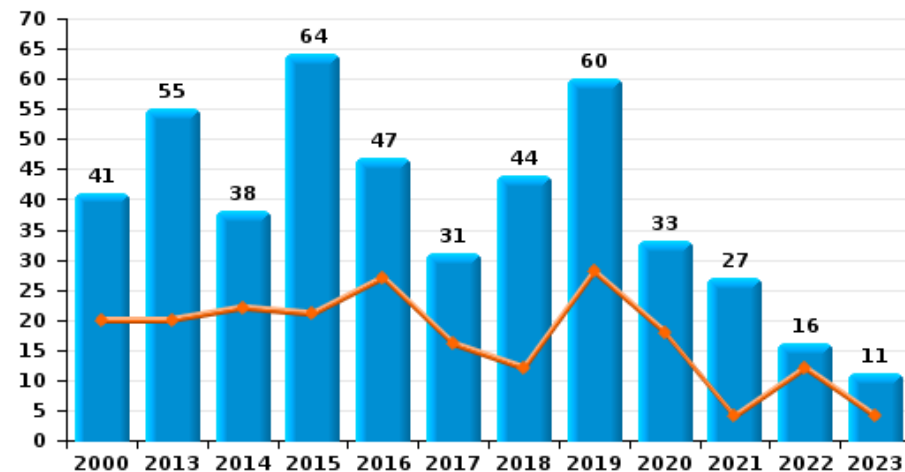
**Orp-Jauche**



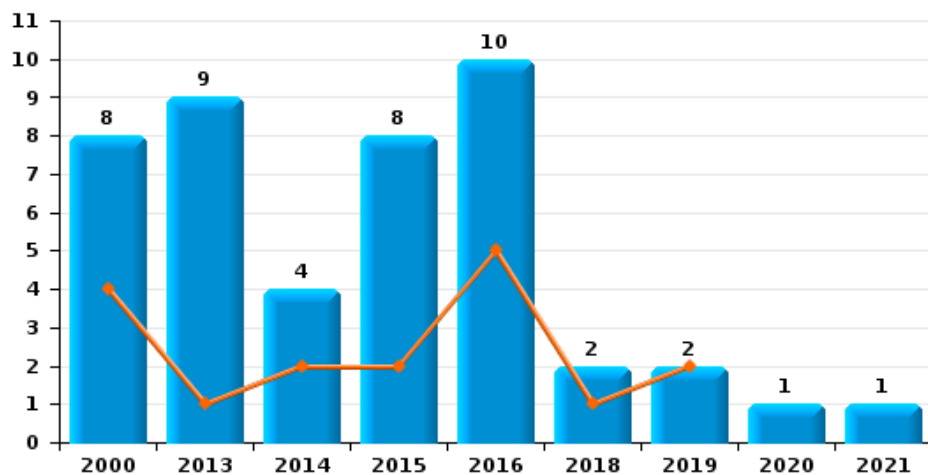
**Cambriolage dans habitation**



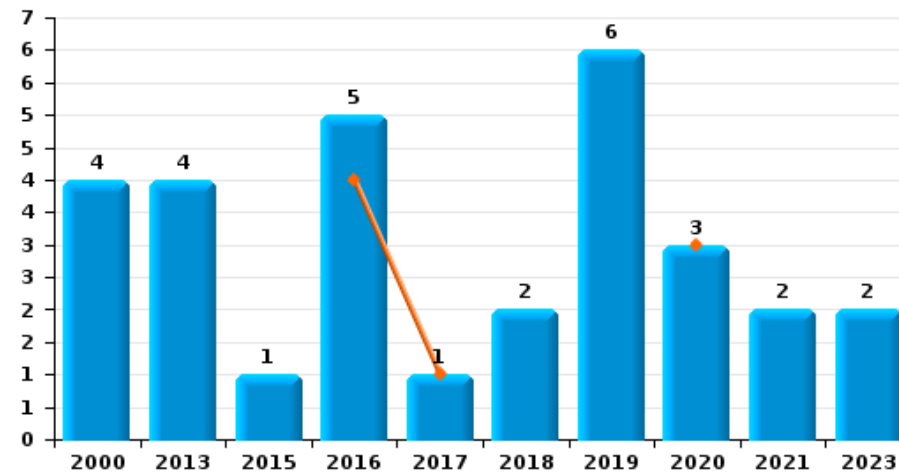
**Cambriolage dans bâtiment (total)**



**Cambriolage ds entreprise ou commerce**



**Cambriolage ds service public ou bâtiment administratif**

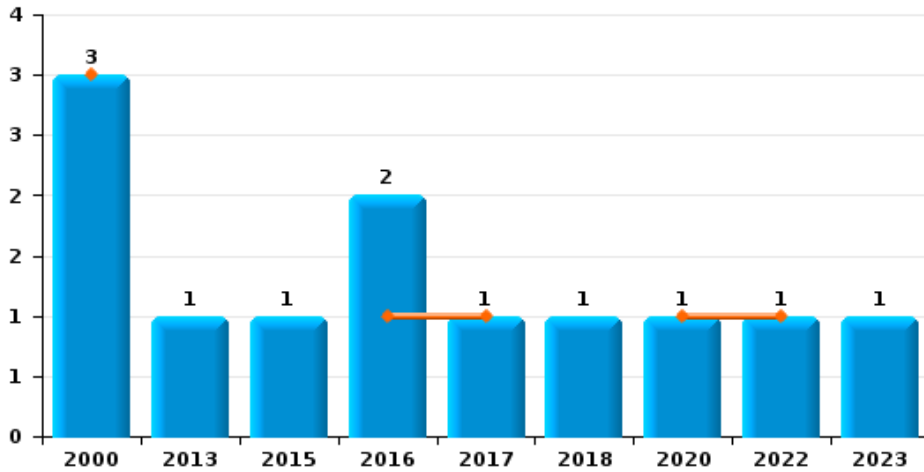




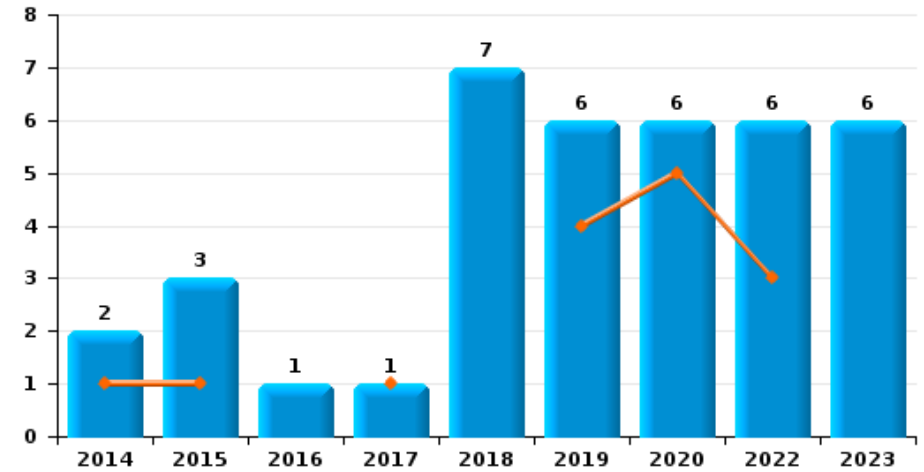
Orp-Jauche

Année	<span style="color: blue;">■</span>
Semestre 1	<span style="color: orange;">■</span>

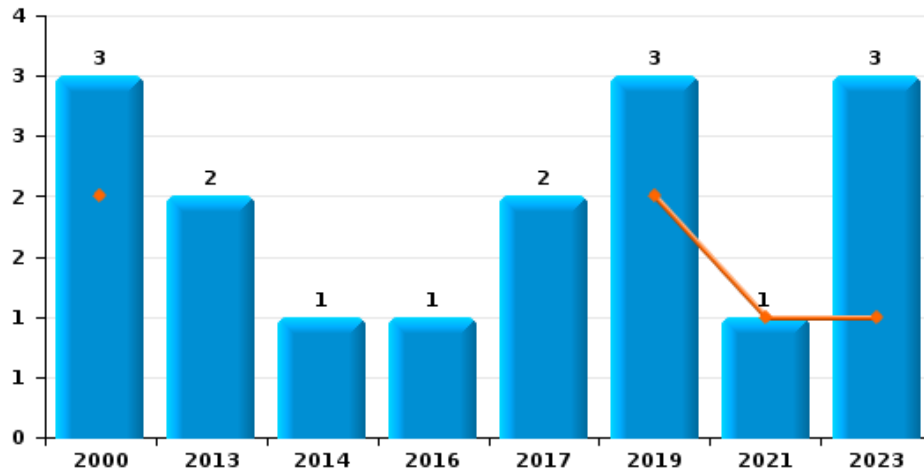
Vol à main armée



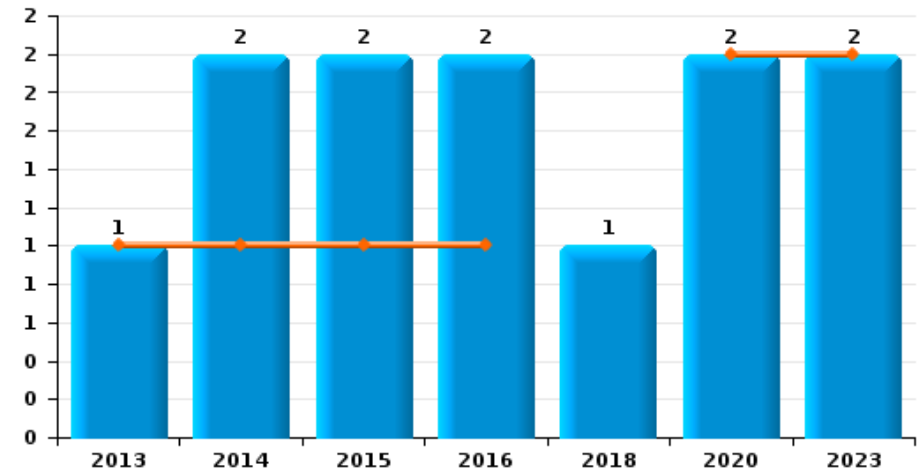
Vol à l'étalage



Vol avec violence sans arme



Vol à la tire

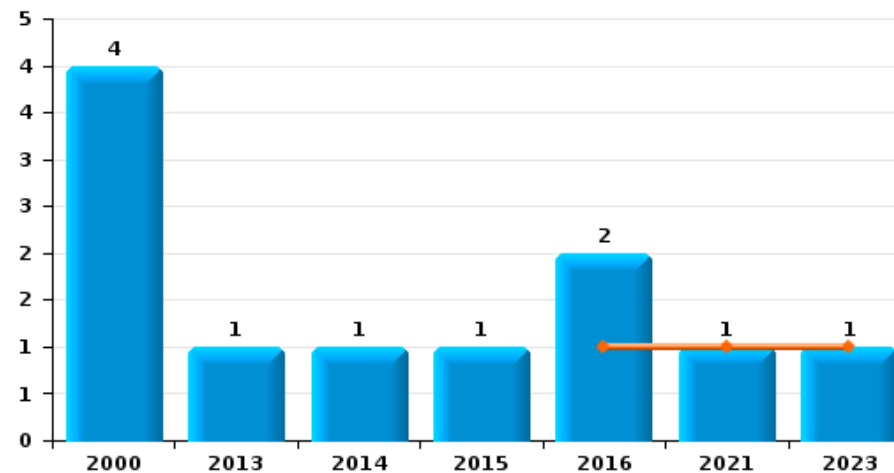




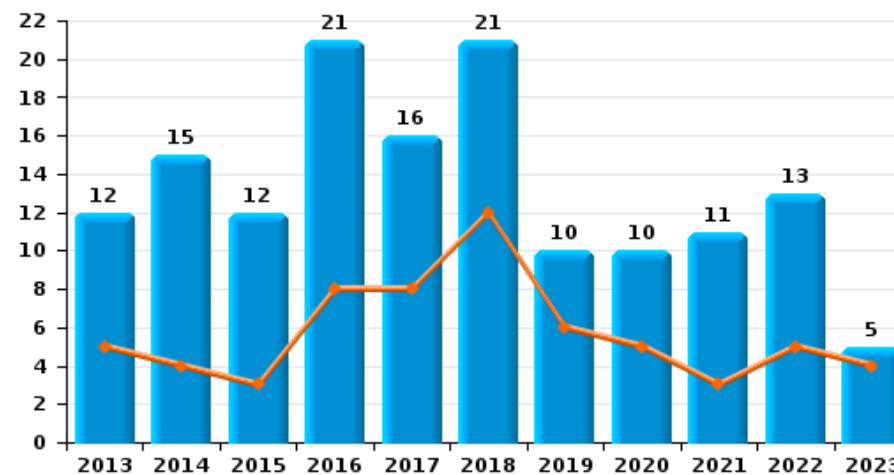
Orp-Jauche

Année	<span style="color: blue;">■</span>
Semestre 1	<span style="color: orange;">■</span>

Graffiti



Dégradation de voiture





Orp-Jauche

FC Vol moyen de transport

		2000	2013	2014	2015	2016	2017	2018	2019	2020	2021	2022	2023
Vol de voiture	Sem 1	3	4	2	2	2			1	1	2		
	Sem 2	4	1	1	2			3	1	2	1		2
	<b>Total</b>	<b>7</b>	<b>5</b>	<b>3</b>	<b>4</b>	<b>2</b>		<b>3</b>	<b>2</b>	<b>3</b>	<b>3</b>		<b>2</b>
Vol de moto	Sem 1	2											
	Sem 2		1	1	1		1	1		1			
	<b>Total</b>	<b>2</b>	<b>1</b>	<b>1</b>	<b>1</b>		<b>1</b>	<b>1</b>		<b>1</b>			
Carjacking	Sem 2								1				
	<b>Total</b>								<b>1</b>				
Homejacking	Sem 1	1								1			
	<b>Total</b>	<b>1</b>								<b>1</b>			
Vol dans les garages	Sem 1		1	1	1	2							
	Sem 2	1	1	1				1					
	<b>Total</b>	<b>1</b>	<b>2</b>	<b>2</b>	<b>2</b>	<b>2</b>		<b>1</b>					
Vol de vélomoteur	Sem 1	1		1									1
	Sem 2	3				1	1	1			1	1	
	<b>Total</b>	<b>4</b>		<b>1</b>		<b>1</b>	<b>1</b>	<b>1</b>			<b>1</b>	<b>1</b>	<b>1</b>
Vol de vélo	Sem 1					1			2		1	1	3
	Sem 2	3	1					4	2	3		3	
	<b>Total</b>	<b>3</b>	<b>1</b>			<b>1</b>		<b>4</b>	<b>4</b>	<b>3</b>	<b>1</b>	<b>4</b>	<b>3</b>



FC Cambriolage

		2000	2013	2014	2015	2016	2017	2018	2019	2020	2021	2022	2023
Cambriolage dans habitation	Sem 1	17	19	20	19	18	15	11	26	15	4	12	4
	Sem 2	13	23	14	36	14	15	29	26	14	20	4	5
Total		30	42	34	55	32	30	40	52	29	24	16	9
Cambriolage ds entreprise ou commerce	Sem 1	4	1	2	2	5		1	2				
	Sem 2	4	8	2	6	5		1		1	1		
Total		8	9	4	8	10		2	2	1	1		
Cambriolage ds service public ou bâtiment administ	Sem 1					4	1			3			
	Sem 2	4	4		1	1		2	6		2		2
Total		4	4		1	5	1	2	6	3	2		2
Cambriolage dans bâtiment (total)	Sem 1	20	20	22	21	27	16	12	28	18	4	12	4
	Sem 2	21	35	16	43	20	15	32	32	15	23	4	7
Total		41	55	38	64	47	31	44	60	33	27	16	11



FC Vol autre

		2000	2013	2014	2015	2016	2017	2018	2019	2020	2021	2022	2023
Vol à main armée	Sem 1	3				1	1			1		1	
	Sem 2		1		1	1		1					1
Total		3	1		1	2	1	1		1		1	1
Vol avec violence sans arme	Sem 1	2							2		1		1
	Sem 2	1	2	1		1	2		1				2
Total		3	2	1		1	2		3		1		3
Vol dans ou sur un véhicule	Sem 1	6	4	7	5	12	3	2	10	4	7	5	9
	Sem 2	8	2	9	1	4	5	9	4	17	4	4	8
Total		14	6	16	6	16	8	11	14	21	11	9	17
Vol d'armes et explosifs	Sem 1			1	2				3	1	1	1	1
	Sem 2				2	1	1	1	1	2			2
Total				1	4	1	1	1	4	3	1	1	3
Vol à la tire	Sem 1		1	1	1	1				2			2
	Sem 2			1	1	1		1					
Total			1	2	2	2		1		2			2
Vol à l'étalage	Sem 1			1	1		1		4	5		3	
	Sem 2			1	2	1		7	2	1		3	6
Total				2	3	1	1	7	6	6		6	6
Vol par ruse	Sem 1	1	3	3	2	2	3	2	2	1			1
	Sem 2	1	1	4	3	2	1	3	1				
Total		2	4	7	5	4	4	5	3	1			1
Vol de métaux	Sem 1		1			1	1	1		3			
	Sem 2		1		2				2			1	
Total			2		2	1	1	1	2	3		1	



FC Vol autre

		2000	2013	2014	2015	2016	2017	2018	2019	2020	2021	2022	2023
Vol sur les chantiers	Sem 1	4		2	1		1	1	1	1	1	2	
	Sem 2								1		1	2	2
Total		4		2	1		1	1	2	1	2	4	2
Vol d'animaux	Sem 1		1		1	1							
	Sem 2			1	3	1							
Total			1	1	4	2							



Criminalité ICT

		2000	2013	2014	2015	2016	2017	2018	2019	2020	2021	2022	2023
Fraude de cartes de paiements	Sem 1		1	1	1	2	2	1		1		1	
	Sem 2			1		1	2			5	2	1	
	<b>Total</b>		<b>1</b>	<b>2</b>	<b>1</b>	<b>3</b>	<b>4</b>	<b>1</b>		<b>6</b>	<b>2</b>	<b>2</b>	
Phishing	Sem 2									1	1		1
	<b>Total</b>									<b>1</b>	<b>1</b>		<b>1</b>
Shouldersurfing	Sem 1			1			1						
	Sem 2						1			4			
	<b>Total</b>			<b>1</b>			<b>2</b>			<b>4</b>			





FC Autre

		2000	2013	2014	2015	2016	2017	2018	2019	2020	2021	2022	2023
Violence contre les métiers d'intérêt général	Sem 1			1			1						
	Sem 2		1						1				
	<b>Total</b>		<b>1</b>	<b>1</b>			<b>1</b>		<b>1</b>				
Graffiti	Sem 1					1					1		1
	Sem 2	4	1	1	1	1							
	<b>Total</b>	<b>4</b>	<b>1</b>	<b>1</b>	<b>1</b>	<b>2</b>					<b>1</b>		<b>1</b>
Dégradation de voiture	Sem 1		5	4	3	8	8	12	6	5	3	5	4
	Sem 2		7	11	9	13	8	9	4	5	8	8	1
	<b>Total</b>		<b>12</b>	<b>15</b>	<b>12</b>	<b>21</b>	<b>16</b>	<b>21</b>	<b>10</b>	<b>10</b>	<b>11</b>	<b>13</b>	<b>5</b>
Rixe au couteau	Sem 1	1									1		
	Sem 2	1											
	<b>Total</b>	<b>2</b>									<b>1</b>		



PH Violence intrafamiliale (VIF)

		2000	2013	2014	2015	2016	2017	2018	2019	2020	2021	2022	2023
VIF: physique, dans le couple	Sem 1		2	4	3	6	4	6	3	7	10	4	8
	Sem 2	1	5	5	7	8	5	9	5	11	9	10	10
Total		1	7	9	10	14	9	15	8	18	19	14	18
VIF: physique, envers des descendants	Sem 1				3	1	1	1	2	8	3	4	3
	Sem 2		2	2	1	2	1	2		3		2	2
Total			2	2	4	3	2	3	2	11	3	6	5
VIF: physique, envers d'autres membres	Sem 1	3		3		1	3	2	5			2	1
	Sem 2	3		1	1			2	1		4	1	2
Total		6		4	1	1	3	4	6		4	3	3
VIF: sexuelle, envers des descendants	Sem 1								1		1		
	Sem 2			1						1			
Total				1					1	1	1		
VIF: sexuelle, envers d'autres membres	Sem 2			2									
Total				2									
VIF: psychique, dans le couple	Sem 1		7	9	2	15	5	2	11	4	4	4	13
	Sem 2	2	11	5	21	9	4	5	13	7	4	2	13
Total		2	18	14	23	24	9	7	24	11	8	6	26
VIF: psychique, envers des descendants	Sem 1					1							
	Sem 2						1		1			1	
Total						1	1		1			1	
VIF: psychique, envers d'autres membres	Sem 1						1						
	Sem 2								1		1	2	
Total							1		1		1	2	
VIF: économique, dans le couple	Sem 1					1	1	1			1		1
	Sem 2			2				1	1		1		
Total				2		1	1	2	1		2		1



PH Violence intrafamiliale (VIF)

		2000	2013	2014	2015	2016	2017	2018	2019	2020	2021	2022	2023
VIF: économique, envers des descendants	Sem 1	2				1							
	Sem 2						1						
<b>Total</b>		<b>2</b>				<b>1</b>	<b>1</b>						
VIF: économique, envers d'autres membres	Sem 1	1	1	3				2	2	1			
	Sem 2	2	3	1	1	1	3		1		4	1	
<b>Total</b>		<b>3</b>	<b>4</b>	<b>4</b>	<b>1</b>	<b>1</b>	<b>3</b>	<b>2</b>	<b>3</b>	<b>1</b>	<b>4</b>	<b>1</b>	



PH Hormones et dopage

		2000	2013	2014	2015	2016	2017	2018	2019	2020	2021	2022	2023
Dopage humain	Sem 1			1				1					
	Sem 2		1	1	1	1		1					
Total			1	2	1	1		2					



PH Drogues

		2000	2013	2014	2015	2016	2017	2018	2019	2020	2021	2022	2023
Vente de cocaïne	Sem 2								1				
	Total								1				
Vente de drogues synthétiques	Sem 1								1				
	Total								1				
Production de cannabis (culture)	Sem 1			1				2		1	1		
	Sem 2		1	1	1			2	1	2		1	
	Total		1	2	1			4	1	3	1	1	



PH Trafic d'armes

		2000	2013	2014	2015	2016	2017	2018	2019	2020	2021	2022	2023
Commerce et production d'arme à feu et mun.	Sem 1				2								
	Sem 2				1								
Total					3								



PH Traite des êtres humains

		2000	2013	2014	2015	2016	2017	2018	2019	2020	2021	2022	2023
TEH - exploitation sexuelle	Sem 1												2
	Sem 2											3	
Total												3	2



PH Violence dans l'espace public

		2000	2013	2014	2015	2016	2017	2018	2019	2020	2021	2022	2023
Violence physique (transport public)	Sem 2		1										
	Total		1										
Violence physique (voie publique)	Sem 1	3	1	4	2	4	4	1	3	1	2	2	2
	Sem 2	1	2	4	3	6	3	2	5	5	3	6	1
Total		4	3	8	5	10	7	3	8	6	5	8	3
Violence physique (autre endroit public)	Sem 1						1						
	Sem 2	1				2		1					
Total		1				2	1	1					
Violence physique (endroit accessible au public)	Sem 1	5	1		1				1	2	1	1	2
	Sem 2	3		1	2	1	1	1	1		1		3
Total		8	1	1	3	1	1	1	2	2	2	1	5
Violence sexuelle (voie publique)	Sem 1		1								1	2	
	Sem 2								1				
Total			1						1		1	2	
Violence sexuelle (autre endroit public)	Sem 1		1										
	Total		1										
Violence psychique (voie publique)	Sem 1	2	5	3	4	2	6		4	5	2	1	6
	Sem 2	3	7	1	2	4	2	3	5	5	4	3	4
Total		5	12	4	6	6	8	3	9	10	6	4	10
Violence psychique (autre endroit public)	Sem 1					1							
	Sem 2	2				1	1					1	
Total		2				2	1					1	
Violence psychique (endroit accessible au public)	Sem 1	2		2			1	2	1	2		2	1
	Sem 2	2	1	1	3		3	1	2		1	2	
Total		4	1	3	3		4	3	3	2	1	4	1





PH Violence dans l'espace public

		2000	2013	2014	2015	2016	2017	2018	2019	2020	2021	2022	2023
Vol à main armée (voie publique)	Sem 1	2											
	Sem 2												1
Total		2											1
Vol à main armée (endroit accessible au public)	Sem 1					1	1						
	Sem 2		1		1	1		1					
Total			1		1	2	1	1					
Vol avec violence sans arme (voie publique)	Sem 1								1				1
	Sem 2						1						
Total							1		1				1
Vol avec violence sans arme (endr. acces. au pub.)	Sem 2		1	1			1		1				
	Total		1	1			1		1				



PH Autre

		2000	2013	2014	2015	2016	2017	2018	2019	2020	2021	2022	2023
Cyberharcèlement	Sem 1		1	5	4	2	5	6	2	2	2	2	2
	Sem 2		2	1	4	2	2	8	5	5	4	2	1
	<b>Total</b>		<b>3</b>	<b>6</b>	<b>8</b>	<b>4</b>	<b>7</b>	<b>14</b>	<b>7</b>	<b>7</b>	<b>6</b>	<b>4</b>	<b>3</b>
Fraude à l'identité	Sem 1	2	1	1		3	1	1	5	5	2		4
	Sem 2		1			2	4	2	4	5	1	2	2
	<b>Total</b>	<b>2</b>	<b>2</b>	<b>1</b>		<b>5</b>	<b>5</b>	<b>3</b>	<b>9</b>	<b>10</b>	<b>3</b>	<b>2</b>	<b>6</b>



Orp-Jauche

2022

FC Vol moyen de transport

	Mai	Juil	Août	Nov	Total
Vol de vélomoteur		1			1
Vol de vélo	1		2	1	4

FC Cambriolage

	Jan	Fév	Mar	Avr	Mai	Juin	Juil	Août	Nov	Total
Cambriolage dans habitation	2	1	1	3	3	2	2	1	1	16
Cambriolage dans bâtiment (total)	2	1	1	3	3	2	2	1	1	16

FC Vol autre

	Jan	Fév	Mar	Avr	Mai	Juin	Juil	Août	Sep	Nov	Total
Vol à main armée	1										1
Vol dans ou sur un véhicule		1	2		2		2		1	1	9
Vol d'armes et explosifs					1						1
Vol à l'étalage				2		1	2			1	6
Vol de métaux										1	1
Vol sur les chantiers				1	1			1		1	4

Criminalité ICT

	Mai	Nov	Total
Fraude de cartes de paiements	1	1	2

FC Autre

	Jan	Fév	Mar	Juin	Juil	Août	Oct	Nov	Déc	Total
Dégradation de voiture	2	1	1	1	2	3	1	1	1	13



**PH Violence intrafamiliale (VIF)**

	Mar	Avr	Mai	Juil	Août	Oct	Nov	Déc	Total
VIF: physique, dans le couple	1	1	2	3	2	1	1	3	14
VIF: physique, envers des descendants	2	1	1				1	1	6
VIF: physique, envers d'autres membres	2				1				3
VIF: psychique, dans le couple	3	1		1			1		6
VIF: psychique, envers des descendants				1					1
VIF: psychique, envers d'autres membres							2		2
VIF: économique, envers d'autres membres				1					1

**PH Drogues**

	Oct	Total
Production de cannabis (culture)	1	1

**PH Traite des êtres humains**

	Sep	Oct	Nov	Total
TEH - exploitation sexuelle	1	1	1	3

**PH Violence dans l'espace public**

	Jan	Fév	Avr	Mai	Juin	Juil	Août	Sep	Oct	Nov	Total
Violence physique (voie publique)	1			1		2	2	1	1		8
Violence physique (endroit accessible au public)		1									1
Violence sexuelle (voie publique)				2							2
Violence psychique (voie publique)					1		2			1	4
Violence psychique (autre endroit public)										1	1
Violence psychique (endroit accessible au public)			1		1			2			4



**PH Autre**

	Jan	Juin	Août	Sep	Déc	Total
Cyberharcèlement	1	1	1		1	4
Fraude à l'identité				1	1	2



2023

**FC Vol moyen de transport**

	Jan	Juin	Août	Déc	Total
Vol de voiture			1	1	2
Vol de vélomoteur	1				1
Vol de vélo	2	1			3

**FC Cambriolage**

	Jan	Mai	Juin	Juil	Sep	Oct	Nov	Déc	Total
Cambriolage dans habitation	2	1	1		1	2	1	1	9
Cambriolage ds service public ou bâtiment administ				1		1			2
Cambriolage dans bâtiment (total)	2	1	1	1	1	3	1	1	11

**FC Vol autre**

	Jan	Mar	Avr	Août	Sep	Oct	Nov	Déc	Total
Vol à main armée						1			1
Vol avec violence sans arme			1	1			1		3
Vol dans ou sur un véhicule	1	2	6	6		1	1		17
Vol d'armes et explosifs			1			1		1	3
Vol à la tire	1	1							2
Vol à l'étalage					1		3	2	6
Vol par ruse	1								1
Vol sur les chantiers						1	1		2

**Criminalité ICT**

	Sep	Total
Phishing	1	1



**FC Autre**

	Mar	Juin	Oct	Total
Graffiti	1			1
Dégradation de voiture	3	1	1	5

**PH Violence intrafamiliale (VIF)**

	Jan	Fév	Mar	Avr	Mai	Juin	Juil	Août	Sep	Oct	Nov	Déc	Total
VIF: physique, dans le couple	1		1	2	2	2	3	2	1	1	2	1	18
VIF: physique, envers des descendants		1				2	1	1					5
VIF: physique, envers d'autres membres		1					1			1			3
VIF: psychique, dans le couple	3		2	1	5	2	4	3	2	1	3		26
VIF: économique, dans le couple				1									1

**PH Traite des êtres humains**

	Jan	Total
TEH - exploitation sexuelle	2	2

**PH Violence dans l'espace public**

	Fév	Mar	Avr	Mai	Juin	Juil	Août	Sep	Oct	Nov	Déc	Total
Violence physique (voie publique)		1			1		1					3
Violence physique (endroit accessible au public)	1		1					1		1	1	5
Violence psychique (voie publique)		1	3	1	1	1	1	1	1			10
Violence psychique (endroit accessible au public)	1											1
Vol à main armée (voie publique)									1			1
Vol avec violence sans arme (voie publique)			1									1

**PH Autre**

	Fév	Mar	Mai	Août	Nov	Déc	Total
Cyberharcèlement	1	1			1		3
Fraude à l'identité	1	1	2	1		1	6





# ***STATISTIQUES POLICIERES DE CRIMINALITE***

---

***LIEU DE PERPETRATION: COMMUNE***

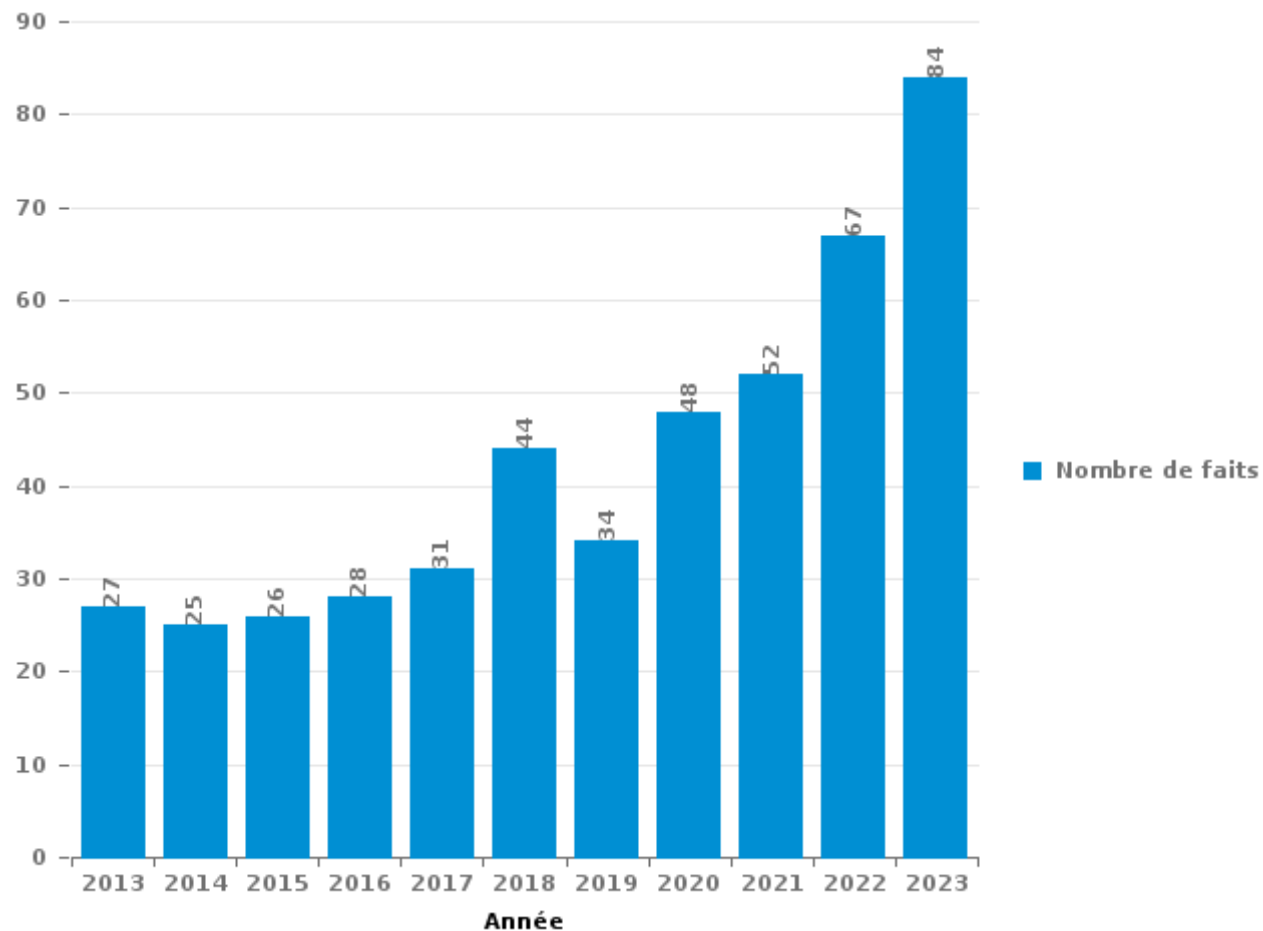
**Orp-Jauche**

***PARTIE III : ICT***



**Orp-Jauche**

Nombre total de délits avec un élément ICT/online, depuis 2013





Criminalité ICT/online au sens strict

Infractions (exhaustif)

	2013	2014	2015	2016	2017	2018	2019	2020	2021	2022	2023
Criminalité informatique: Faux en informatique:		1		1							
Criminalité informatique: Fraude informatique:	5	4	7	8	5	4	1	13	12	16	13
Criminalité informatique: Hacking:		1		1		2	1		2		1
Criminalité informatique: Sabotage:	10	3	3		1	3	1				
<b>Total:</b>	<b>15</b>	<b>9</b>	<b>10</b>	<b>10</b>	<b>6</b>	<b>9</b>	<b>3</b>	<b>13</b>	<b>14</b>	<b>16</b>	<b>14</b>

Figures criminelles (à considérer spécifiquement – ne pas additionner avec d'autres éléments – risque de double comptage!)

	2013	2014	2015	2016	2017	2018	2020	2021	2022	2023
Fraude de cartes de paiements	1	2	1	3	4	1	6	2	2	
Phishing							1	1		1
Shouldersurfing		1			2		4			



## Criminalité ICT/online au sens large

Infractions (uniquement si code-fait existe)

	2013	2014	2015	2016	2017	2018	2019	2020	2021	2022	2023
Armes et explosifs: Autre: Vente par correspondance/internet d'arme à feu			1								
Fraude: Escroquerie: Fraude par internet	14	9	6	13	13	19	23	24	30	45	62
Infr. contre les moeurs: Pornographie infantine: Accès pornographie infantine via technologie						1					
Infr. contre les moeurs: Voyeurisme: Diffusion enregistrement nudité ou intimité					1			1			
<b>Total:</b>	<b>14</b>	<b>9</b>	<b>7</b>	<b>13</b>	<b>14</b>	<b>20</b>	<b>23</b>	<b>25</b>	<b>30</b>	<b>45</b>	<b>62</b>

Figures criminelles (à considérer spécifiquement – ne pas additionner avec d'autres éléments – risque de double comptage!)

	2013	2014	2015	2016	2017	2018	2019	2020	2021	2022	2023
Cyberharcèlement	3	6	8	4	7	14	7	7	6	4	3

# ***STATISTIQUES POLICIERES DE CRIMINALITE***

---

***LIEU DE PERPETRATION: COMMUNE***

**Orp-Jauche**

***PARTIE IV : DESTINATION LIEU***



Orp-Jauche

Vol et extorsion

	2000	2013	2014	2015	2016	2017	2018	2019	2020	2021	2022	2023
Habitation: maison	40	43	39	66	44	33	42	56	36	28	22	15
Voie publique	12	20	13	11	17	10	17	9	14	4	5	12
Habitation: allée	17	9	5	6	14	5	10	4	8	6	8	8
Magasin	5	10	8	7	6	2	13	8	7	2	6	7
Habitation: dépendances	2	2	4	7	8	3	4	10	12	4	4	5
Parking	3	6	5	3	2	7	2	6	6	6	1	4
Habitation: non précisée		3	2	3		4	7	6	2	2	1	3
Inconnue	9	2	2		1	1	2	2	2	4	3	2
Service public		5	1		2	1		7	3	1		2
Institution d'enseignement	5	1		5	4	1	2			1	1	1
Chantier	3		2	1		1	1	2	1	2	4	2
Terrain	2	4	2	4	1	2		1	1		1	
Culture et loisirs	4	1	1	2	2		2	3	1	1		
Habitation: garage	1	1	3	1		1	5	3			1	
Entreprise	4			3	5				1			
Habitation: appartement	1	2	1		2			1	1		4	1
Banque / institution financière		1	1		1	4	2	2				1
Habitation: autre	2	1	3		3		1	1			1	
Horeca	2			4	3			1		1		
Moyen de transport: voiture	2		2				1		1	1		2
Autre		1	3	1			1	1			1	
Infrastructure sportive	1	1	1	1		1		1	1			1
Bâtiment administratif	1	1		1				1				1
Edifice religieux / lieu du culte	1			2	1	1						
Médecin / dentiste / pharmacien	2					1	1	1				
Moyen de transport: autre					2						1	
Stade	1	1		1								
Cimetière							2					
Maison de repos				1			1					
Aéroport			1									
Hôpital						1						
Moyen de transport: camion												1
Service					1							
<b>Total</b>	<b>120</b>	<b>115</b>	<b>99</b>	<b>130</b>	<b>119</b>	<b>79</b>	<b>116</b>	<b>126</b>	<b>97</b>	<b>63</b>	<b>64</b>	<b>68</b>

PPF/DGR/DRI/BIPOL - Statistiques policières de criminalité (date de clôture: 19/04/2024)  
 Les données pour les années 2001 jusqu'à 2012 ne sont plus publiées mais restent disponibles sur demande auprès du service BIPOL.



Orp-Jauche

Dégradation de la propriété

	2000	2013	2014	2015	2016	2017	2018	2019	2020	2021	2022	2023
Voie publique	8	6	11	8	15	5	15	10	7	5	11	6
Habitation: résidence principale	9	4	2	9	6	11	3	10	3	6	13	5
Habitation: allée	4	4	2	5	1	3	1	1	2	2	2	1
Terrain	5	1	2	2	2	4	2	2	1	2	3	1
Parking	1	2	6	1	3	6		2		1	1	
Habitation: non précisée	1	1			2	1	1		1	1	1	1
Culture et loisirs	1	1	3	3		1						
Habitation: dépendances		3				1	1			1	1	
Habitation: jardin	1	1	1		1				1		1	1
Horeca	3		1		1	1						
Infrastructure sportive	2							1			2	
Institution d'enseignement	3			1				1				
Habitation: garage		1		1	2							
Magasin			1				1		1		1	
Bâtiment administratif		2	1									
Moyen de transport: voiture							2			1		
Autre		1									1	
Chantier											1	1
Edifice religieux / lieu du culte		1					1					
Habitation: résidence secondaire						1					1	
Stade				1	1							
Banque / institution financière		1										
Bureau de police	1											
Cimetière			1									
Entreprise									1			
Hôpital											1	
Inconnue			1									
Moyen de transport: autre											1	
Service public										1		
<b>Total</b>	<b>39</b>	<b>29</b>	<b>32</b>	<b>31</b>	<b>34</b>	<b>34</b>	<b>27</b>	<b>27</b>	<b>17</b>	<b>20</b>	<b>41</b>	<b>16</b>



Orp-Jauché

Infractions contre l'intégrité physique

	2000	2013	2014	2015	2016	2017	2018	2019	2020	2021	2022	2023
Habitation	11	15	14	19	21	17	27	22	32	28	28	29
Voie publique	7	2	10	5	13	7	6	9	8	7	8	5
Institution d'enseignement				1	2		3		1	3	1	1
Culture et loisirs	6			1	1		1					
Habitation: allée	1	1			2			1	1	1	1	1
Horeca	2		1					1				1
Inconnue	1		1						1	1	1	
Infrastructure sportive				1					1			2
Habitation: jardin					1				2			
Parking	1	1										1
Service public			1					1		1		
Stade	1					1					1	
Magasin				1	1							
Bâtiment administratif										1		
Edifice religieux / lieu du culte							1					
Hôpital												1
<b>Total</b>	<b>30</b>	<b>19</b>	<b>27</b>	<b>28</b>	<b>41</b>	<b>25</b>	<b>38</b>	<b>34</b>	<b>46</b>	<b>42</b>	<b>40</b>	<b>41</b>



# ***STATISTIQUES POLICIERES DE CRIMINALITE***

---

***LIEU DE PERPETRATION: COMMUNE***

**Orp-Jauche**

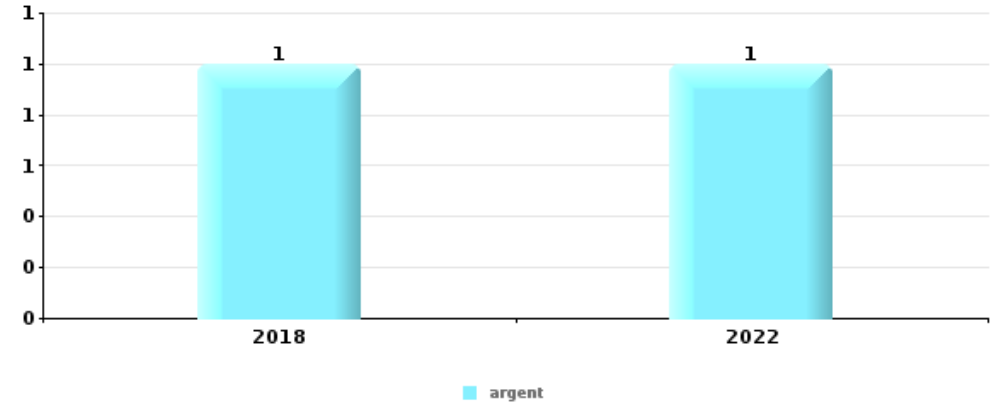
***PARTIE V : OBJETS ET MOYENS DE TRANSPORT***



Orp-Jauche

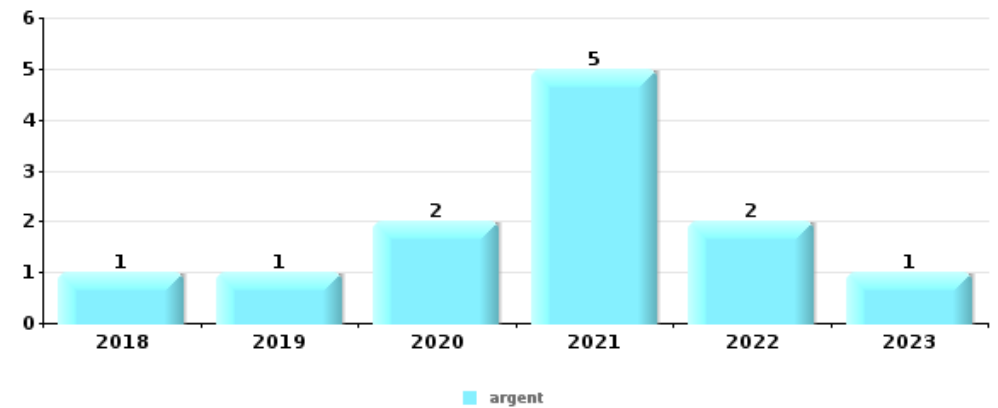
Vol à main armée

Top 5 Objets volés (sbd nombre de faits)		2018	2019	2020	2021	2022	2023
1	argent	1				1	
2	arme: autre arme			1			
2	bijouterie / montre					1	
2	coffre-fort / coffret (argent) / caisse					1	
2	document véhicule			1			
2	livre / cahier			1			
2	lunettes / verres de contact			1			
2	meuble			1			
2	multimédia			1			
2	ordinateur et accessoires			1			
2	outillage			1			
2	permis de conduire			1			
2	plaque d'immatriculation			1			
2	portefeuille			1			



Vol dans ou sur un véhicule

Top 5 Objets volés (sbd nombre de faits)		2018	2019	2020	2021	2022	2023
1	argent	1	1	2	5	2	1
2	outillage	1	2		1	2	2
3	carte d'identité / passeport		1	2	2	1	
3	lunettes / verres de contact		2	2	1		1
3	permis de conduire			2	3	1	

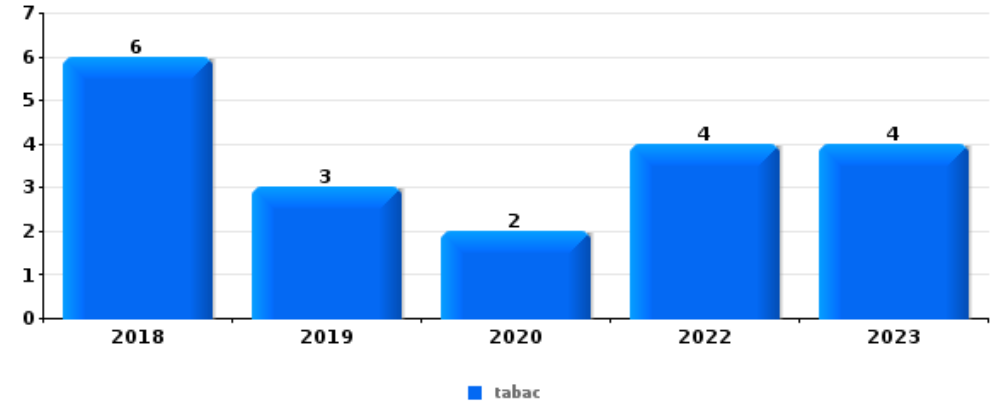




Vol à l'étalage

Top 5 Objets volés (sbd nombre de faits)

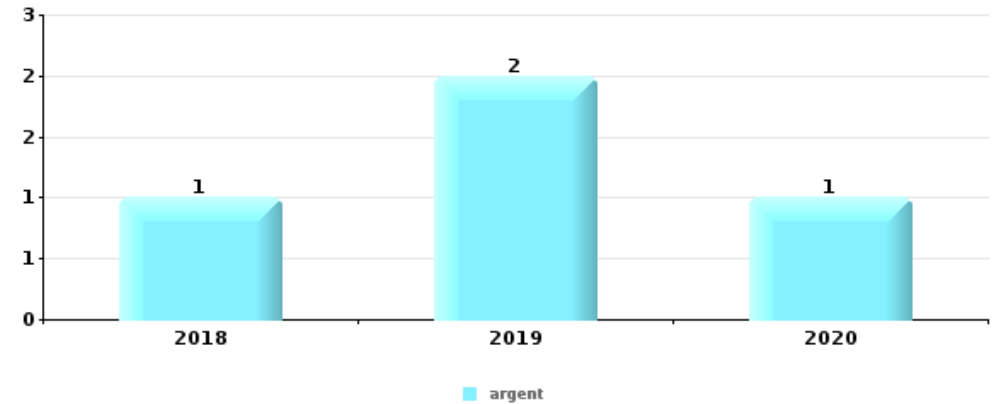
	2018	2019	2020	2021	2022	2023
1 tabac	6	3	2		4	4
2 alimentation	1	3	2		4	3
3 parfum / produit de beauté					2	
3 vêtement			1		1	



Cambrilage ds entreprise ou commerce

Top 5 Objets volés (sbd nombre de faits)

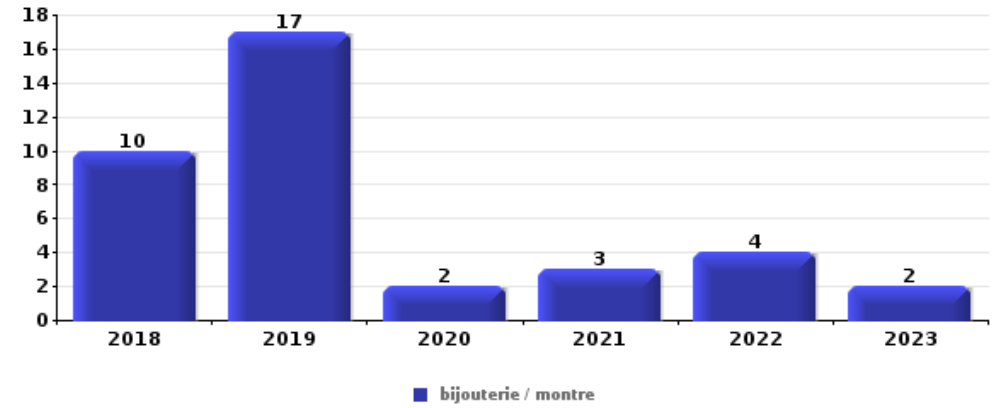
	2018	2019	2020	2021	2022	2023
1 argent	1	2	1			
2 alimentation		1				
2 autre document officiel			1			
2 carte bancaire / carte de crédit			1			
2 carte d'identité / passeport			1			
2 permis de conduire			1			





**Cambrassage dans habitation**

Top 5 Objets volés (sbd nombre de faits)		2018	2019	2020	2021	2022	2023
1	bijouterie / montre	10	17	2	3	4	2
2	argent	4	9	6	4	4	1
3	multimédia	7	1	2		2	3
4	ordinateur et accessoires	2	5	2		3	1
5	outillage	1	2	5		1	2



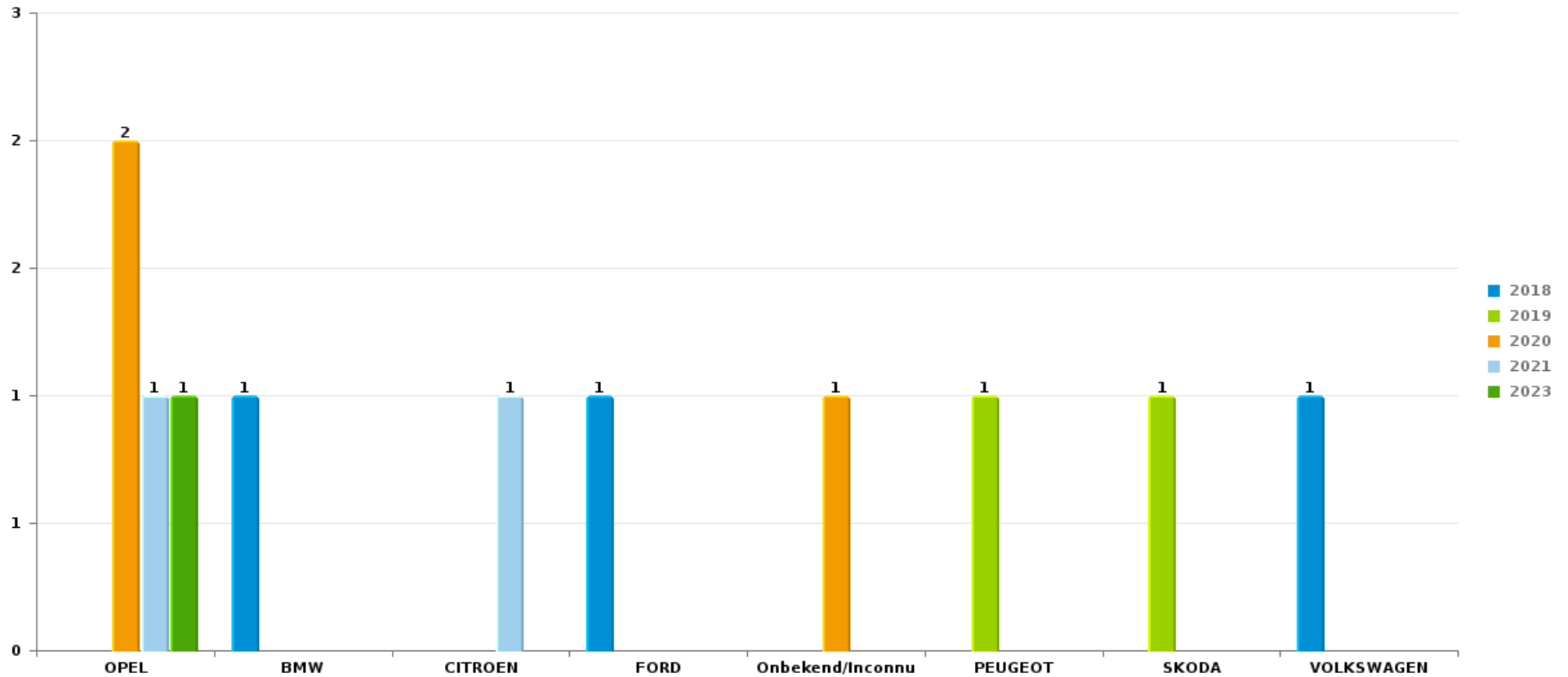
*Remarque: en ce qui concerne les objets, aucun total n'est reproduit étant donné que plusieurs objets peuvent avoir été volés lors d'un même fait.*



Orp-Jauche

Vol de voiture

Nombre de voitures volées par marque (Top 5)



# ***STATISTIQUES POLICIERES DE CRIMINALITE***

---

***LIEU DE PERPETRATION: COMMUNE***

**Orp-Jauche**

***PARTIE VI : SUSPECTS***



## Partie 1: Niveau FAITS (comptage du nombre de faits pour lesquels un certain type de suspect est impliqué)

### 1.1. Nombre d'infractions selon le sexe des suspects identifiés (par catégorie principale)

Étant donné que, tant un suspect identifié masculin qu'un suspect identifié féminin peuvent être impliqués lors d'un même fait, il est possible que la somme des colonnes «Hommes» et «Femmes» soit supérieure à la valeur de la colonne «Total...» (voir également la note méthodologique)

#### Orp-Jauche

2023

Catégorie principale / Sexe	Nombre total de faits avec au moins 1 suspect	Hommes	%	Femmes	%
Drogues	29	28	96,6%	1	3,4%
Infr. contre l'intégrité physique	14	12	85,7%	3	21,4%
Fraude	5	3	60,0%	2	40,0%
Infr. contre autres valeurs morales et sentiments	5	2	40,0%	3	60,0%
Vol et extorsion	5	5	100,0%		
Infr. contre les mœurs	4	4	100,0%		
Législation sur les étrangers	3	3	100,0%		
Environnement	2	2	100,0%	1	50,0%
Armes et explosifs	1	1	100,0%		
Infr. contre la famille	1	1	100,0%		
Infr. contre la sécurité publique	1			1	100,0%
Ivresse et alcool	1	1	100,0%		
Législation économique	1	1	100,0%		
Protection de la jeunesse	1	1	100,0%		
<b>Total</b>	<b>73</b>	<b>64</b>	<b>87,7%</b>	<b>11</b>	<b>15,1%</b>







## 1.2. Nombre d'infractions selon le sexe des suspects identifiés (par figure criminelle)

Étant donné que, tant un suspect identifié masculin qu'un suspect identifié féminin peuvent être impliqués lors d'un même fait, il est possible que la somme des colonnes «Hommes» et «Femmes» soit supérieure à la valeur de la colonne «Total...» (voir également la note méthodologique)

### Orp-Jauche

2023

#### FC Vol moyen de transport

Figure criminelle / Sexe	Nombre total de faits avec au moins 1 suspect identifié	Hommes	%
<b>Vol de voiture</b>	1	1	100,0%
<b>Total</b>	PA	PA	PA

#### FC Vol autre

Figure criminelle / Sexe	Nombre total de faits avec au moins 1 suspect identifié	Hommes	%
<b>Vol à main armée</b>	1	1	100,0%
<b>Vol avec violence sans arme</b>	1	1	100,0%
<b>Vol à l'étalage</b>	2	2	100,0%
<b>Total</b>	PA	PA	PA



**PH Violence intrafamiliale (VIF)**

Figure criminelle / Sexe	Nombre total de faits avec au moins 1 suspect identifié	Hommes	%	Femmes	%
VIF: physique, dans le couple	8	8	100,0%	1	12,5%
VIF: physique, envers des descendants	2	2	100,0%		
VIF: physique, envers d'autres membres	3	3	100,0%		
VIF: psychique, dans le couple	2	1	50,0%	1	50,0%
VIF: économique, dans le couple	1	1	100,0%		
<b>Total</b>	<b>PA</b>	<b>PA</b>	<b>PA</b>	<b>PA</b>	<b>PA</b>

**PH Traite des êtres humains**

Figure criminelle / Sexe	Nombre total de faits avec au moins 1 suspect identifié	Hommes	%
TEH - exploitation sexuelle	2	2	100,0%
<b>Total</b>	<b>PA</b>	<b>PA</b>	<b>PA</b>

**PH Violence dans l'espace public**

Figure criminelle / Sexe	Nombre total de faits avec au moins 1 suspect identifié	Hommes	%	Femmes	%
Violence physique (voie publique)	1	1	100,0%		
Violence physique (endroit accessible au public)	2			2	100,0%
Violence psychique (voie publique)	1	1	100,0%		
Vol à main armée (voie publique)	1	1	100,0%		
Vol avec violence sans arme (voie publique)	1	1	100,0%		
<b>Total</b>	<b>PA</b>	<b>PA</b>	<b>PA</b>	<b>PA</b>	<b>PA</b>

## CRIMINALITE ENREGISTREE: SUSPECTS



### PH Autre

Figure criminelle / Sexe	Nombre total de faits avec au moins 1 suspect identifié	Femmes	%
Cyberharcèlement	1	1	100,0%
Total	PA	PA	PA



### 1.3. Nombre d'infractions selon l'âge des suspects identifiés (par catégorie principale)

Étant donné que, tant un suspect identifié mineur qu'un suspect identifié majeur peuvent être impliqués lors d'un même fait, il est possible que la somme des colonnes «Mineur» et «Majeur» soit supérieure à la valeur de la colonne «Total...»  
(voir également la note méthodologique)

#### Orp-Jauche

2023

Catégorie principale / Âge	Nombre total de faits avec au moins 1 suspect identifié	Mineur	%	Majeur	%
Drogues	29	4	13,8%	25	86,2%
Infr. contre l'intégrité physique	14	1	7,1%	13	92,9%
Fraude	5			5	100,0%
Infr. contre autres valeurs morales et sentiments	5			5	100,0%
Vol et extorsion	5			5	100,0%
Infr. contre les mœurs	4			4	100,0%
Législation sur les étrangers	3	1	33,3%	2	66,7%
Environnement	2			2	100,0%
Armes et explosifs	1			1	100,0%
Infr. contre la famille	1			1	100,0%
Infr. contre la sécurité publique	1			1	100,0%
Ivresse et alcool	1			1	100,0%
Législation économique	1			1	100,0%
Protection de la jeunesse	1	1	100,0%		
<b>Total</b>	<b>73</b>	<b>7</b>	<b>9,6%</b>	<b>66</b>	<b>90,4%</b>



## 1.4. Nombre d'infractions selon l'âge des suspects identifiés (par figure criminelle)

Étant donné que, tant un suspect identifié mineur qu'un suspect identifié majeur peuvent être impliqués lors d'un même fait, il est possible que la somme des colonnes «Mineur» et «Majeur» soit supérieure à la valeur de la colonne «Total...»  
(voir également la note méthodologique)

### Orp-Jauche

2023

#### FC Vol moyen de transport

Figure criminelle / Âge	Nombre total de faits avec au moins 1 suspect identifié	Majeur	%
Vol de voiture	1	1	100,0%
<b>Total</b>	<b>PA</b>	<b>PA</b>	<b>PA</b>

#### FC Vol autre

Figure criminelle / Âge	Nombre total de faits avec au moins 1 suspect identifié	Majeur	%
Vol à main armée	1	1	100,0%
Vol avec violence sans arme	1	1	100,0%
Vol à l'étalage	2	2	100,0%
<b>Total</b>	<b>PA</b>	<b>PA</b>	<b>PA</b>

#### PH Violence intrafamiliale (VIF)

Figure criminelle / Âge	Nombre total de faits avec au moins 1 suspect identifié	Mineur	%	Majeur	%
VIF: physique, dans le couple	8			8	100,0%
VIF: physique, envers des descendants	2			2	100,0%
VIF: physique, envers d'autres membres	3	1	33,3%	2	66,7%
VIF: psychique, dans le couple	2			2	100,0%
VIF: économique, dans le couple	1			1	100,0%
<b>Total</b>	<b>PA</b>	<b>PA</b>	<b>PA</b>	<b>PA</b>	<b>PA</b>

## CRIMINALITE ENREGISTREE: SUSPECTS



### PH Traite des êtres humains

Figure criminelle / Âge	Nombre total de faits avec au moins 1 suspect identifié	Majeur	%
TEH - exploitation sexuelle	2	2	100,0%
Total	PA	PA	PA

### PH Violence dans l'espace public

Figure criminelle / Âge	Nombre total de faits avec au moins 1 suspect identifié	Mineur	%	Majeur	%
Violence physique (voie publique)	1			1	100,0%
Violence physique (endroit accessible au public)	2			2	100,0%
Violence psychique (voie publique)	1	1	100,0%		
Vol à main armée (voie publique)	1			1	100,0%
Vol avec violence sans arme (voie publique)	1			1	100,0%
Total	PA	PA	PA	PA	PA

### PH Autre

Figure criminelle / Âge	Nombre total de faits avec au moins 1 suspect identifié	Majeur	%
Cyberharcèlement	1	1	100,0%
Total	PA	PA	PA



## Partie 2: Niveau SUSPECTS-FAIT (comptage du nombre de combinaisons suspect-fait)

### 2.1. Nombre de suspects-fait selon le sexe des suspects identifiés (TOP 5 des catégories principales)

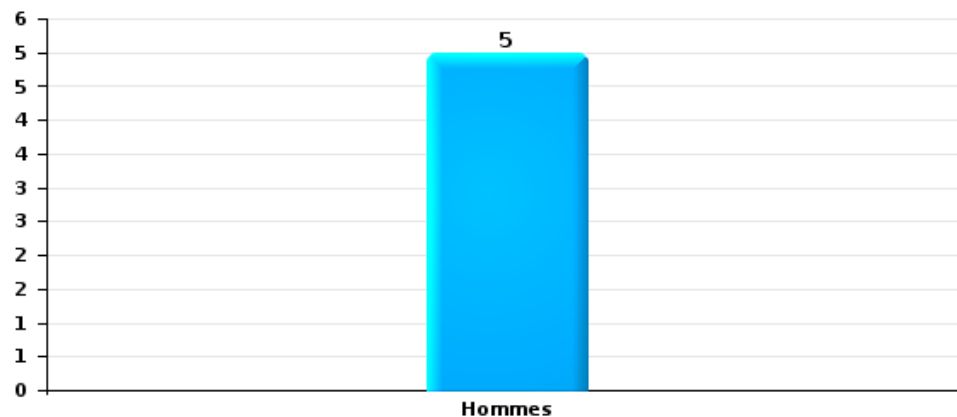
Lorsqu'un même suspect a commis plusieurs faits durant la période considérée, il est aussi comptabilisé plusieurs fois (voir également la note méthodologique)

#### Orp-Jauche

2023

#### Vol et extorsion

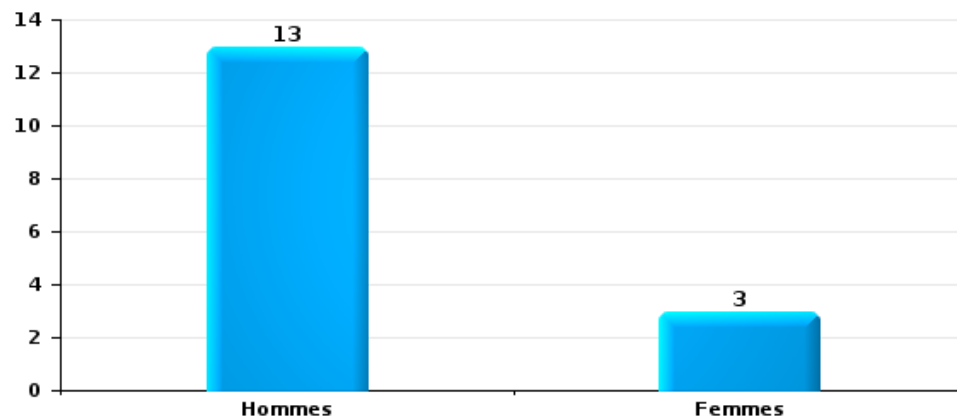
Nombre de suspects-fait selon le sexe





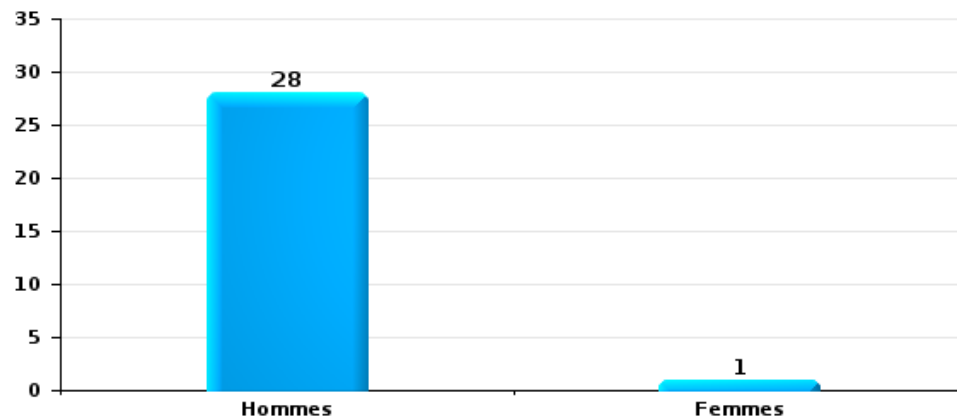
Infr. contre l'intégrité physique

Nombre de suspects-fait selon le sexe



Drogues

Nombre de suspects-fait selon le sexe

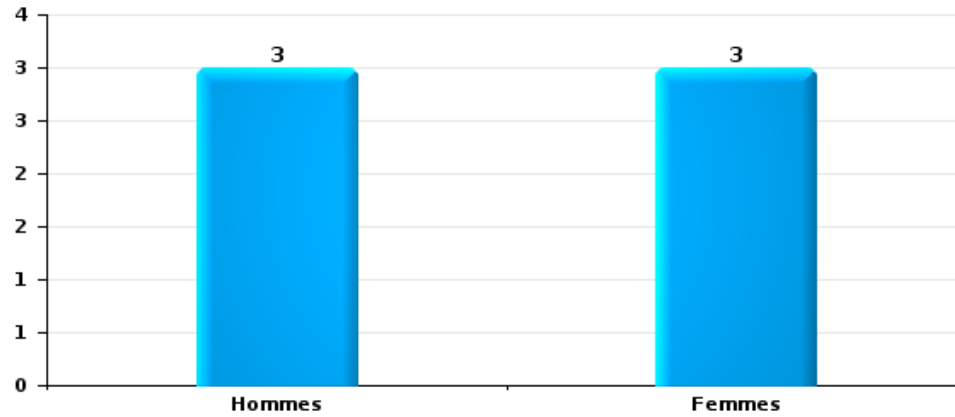






Fraude

Nombre de suspects-fait selon le sexe





## **2.2. Nombre de suspects-fait selon le sexe des suspects identifiés (TOP 5 des figures criminelles)**

---

Lorsqu'un même suspect a commis plusieurs faits durant la période considérée, il est aussi comptabilisé plusieurs fois (voir également la note méthodologique)

### **Orp-Jauche**

**2023**

---

---



### 2.3. Nombre de suspects-fait selon l'âge des suspects identifiés (TOP 5 des catégories principales)

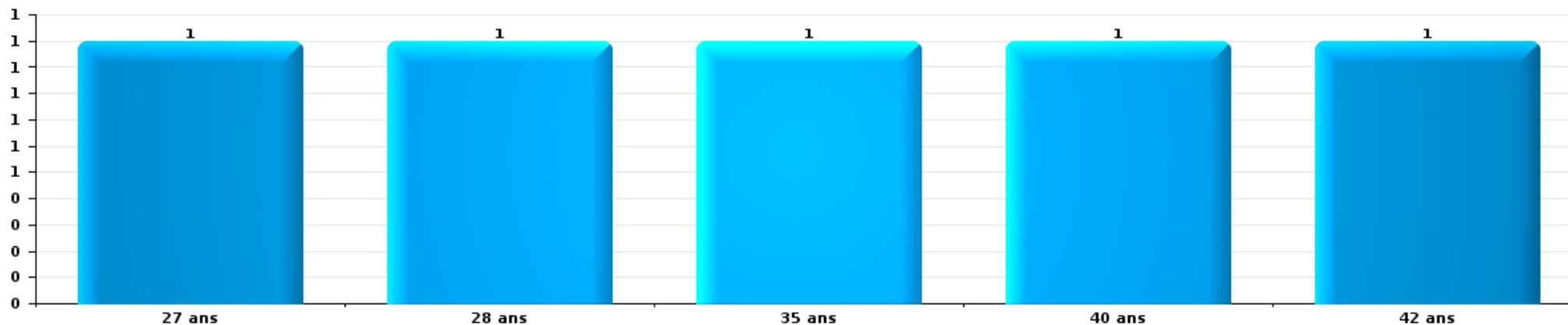
1) Lorsqu'un même suspect a commis plusieurs faits durant la période considérée, il est aussi comptabilisé plusieurs fois, qu'il ait le même âge ou non – 2) Les suspects au-dessous de 14 ans et à partir de 90 ans ne sont pas repris dans le tableau (voir également la note méthodologique)

#### Orp-Jauche

2023

#### Vol et extorsion

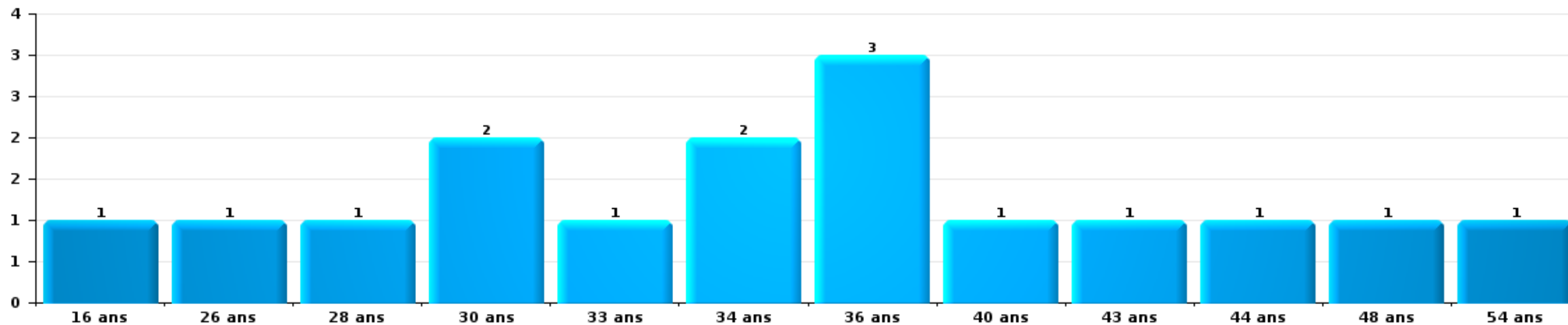
Nombre de suspects-fait par âge (chronologique)





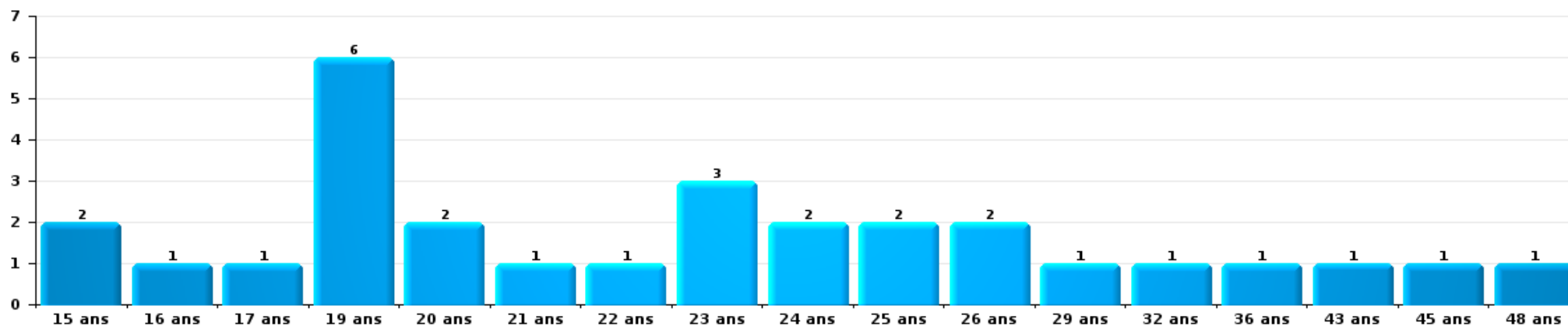
Infr. contre l'intégrité physique

Nombre de suspects-fait par âge (chronologique)



Drogues

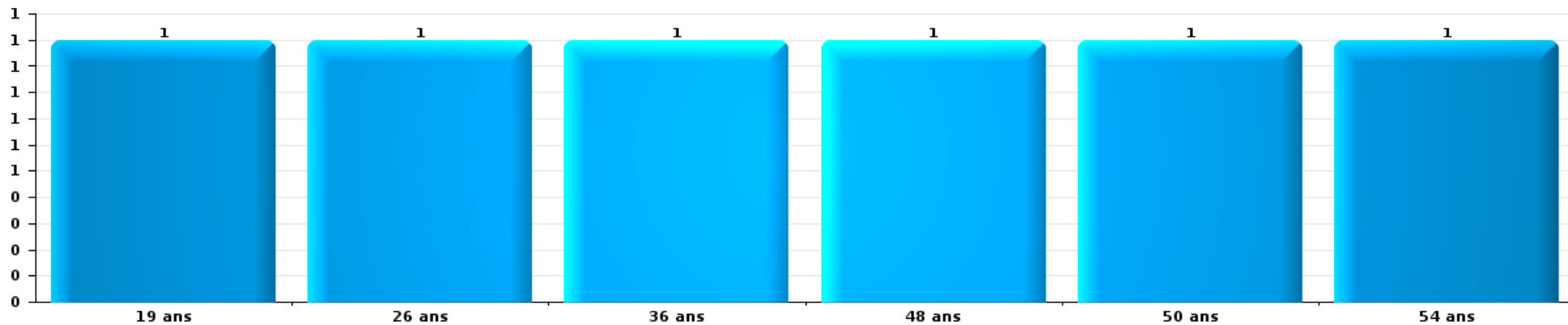
Nombre de suspects-fait par âge (chronologique)





Fraude

Nombre de suspects-fait par âge (chronologique)





## **2.4. Nombre de suspects-fait selon l'âge des suspects identifiés (TOP 5 des figures criminelles)**

---

1) Lorsqu'un même suspect a commis plusieurs faits durant la période considérée, il est aussi comptabilisé plusieurs fois, qu'il ait le même âge ou non – 2) Les suspects au-dessous de 14 ans et à partir de 90 ans ne sont pas repris dans le tableau (voir également la note méthodologique)

### **Orp-Jauche**

**2023**

---

---

# ***STATISTIQUES POLICIERES DE CRIMINALITE***

---

***LIEU DE PERPETRATION: COMMUNE***

**Orp-Jauche**

***ANNEXE I: DETAIL PAR CATEGORIE DE DELIT  
CODE PENAL***

## Infraction Code pénal

## Infr. contre l'intégrité physique

			2000	2013	2014	2015	2016	2017	2018	2019	2020	2021	2022	2023
Meurtre	Infanticide (meurtre)	Acc.										1		
	Autres	Tent.	2								1			
		Sous-total	2								1	1		
Torture et maltraitance	Traitement dégradant	Acc.				1							1	
		Sous-total				1							1	
Coups et/ou blessures vol. en sphère familiale	Entre partenaires ou ex-partenaires	Acc.	1	7	9	9	14	9	14	8	18	19	14	17
	Lors d'un différend familial en général	Acc.	6											
	Par les parents envers un mineur	Acc.		1	2	3	2	2	3	1	10	1	6	4
	Envers les parents	Acc.			2		1	2	2	4		2	2	1
	Envers d'autres ascendants directs ou collatéraux	Acc.			2			1	1	1				
		Sous-total	7	8	15	12	17	14	20	14	28	22	22	22
Coups et/ou blessures vol. hors sphère familiale	Bagarres (=coups réciproques)	Acc.	2	3	2	1	3	4	7	2	1	4	2	3
	Coups envers fonctionnaire de police	Acc.					1							
	Envers un mineur par une pers. ayant autorité	Acc.			1	2	3		2	1	1	1	1	3
	Envers un mineur qualité de l'auteur inconnue	Acc.				1		1		1	2	1	1	1
	Envers pers. vulnérable par pers. ayant autorité	Acc.												1
	Envers pers. vulnérable (qualité auteur inconnue)	Acc.		1				1	1					
	Coups envers personnel autre service public	Acc.								1				
	Non spécifié	Acc.	12	6	6	10	14	2	5	12	9	8	12	9
	Sous-total	14	10	9	14	20	9	15	17	13	14	16	17	
Autres infr. volontaires. c/ l'intégrité phys.	Délaissement d'enfant ou personne vulnérable	Acc.								1		1		
	Entrave méchante à la circulation	Acc.	1		1				2		1	2	1	1
	Voies de faits et violences légères	Acc.	1	1	1	2	2			1		1		
	Sous-total	2	1	2	1	2	2	2	2	2	1	4	1	1
Infr. involontaires contre l'intégrité physique	Coups et/ou blessures involontaires	Acc.	2											
	Administration involontaire substances nuisibles	Acc.	3											
	Abstention d'entretien enfant/personne vulnérable	Acc.				1								
	Morsure de chien	Acc.			1		1		1	1	3	1		1
		Sous-total	5		1		2		1	1	3	1		1
	Total	30	19	27	28	41	25	38	34	46	42	40	41	



**Infr. contre la liberté individuelle**

		2000	2013	2014	2015	2016	2017	2018	2019	2020	2021	2022	2023
Enlèvement de mineur ou personne vulnérable	Enlèvement parental	Acc.									1		
	Autre enlèvement	Tent.	1										
		Sous-total	1								1		
Détenition par un particulier		Tent.										1	
		Sous-total										1	
		Total	1								1	1	

**Infr. contre les mœurs**

			2000	2013	2014	2015	2016	2017	2018	2019	2020	2021	2022	2023
Viol n'ayant pas causé la mort	Victime < 10a	Acc.			1					2	1			
	Victime 10a - 14a	Acc.		2						1		1		
	Victime 14a - 16a	Acc.						1	1	1				
	Victime 16a - 18a	Acc.								1				
	Victime majeure	Acc.	1			2	2		1		1	1		
	Sous-total		1	2	1	2	2	1	2	5	2	2		
Viol n'ayant pas causé la mort (nvCPS)	Victime < 16a	Acc.											1	
	Victime majeure	Acc.											1	1
	Sous-total												2	1
Attentat à la pudeur avec violence / menace	Victime < 16a	Acc.						1		1		1		
	Victime 16a - 18a	Acc.									1			
	Victime majeure	Acc.								1			1	
	Sous-total							1		2	1	1	1	
Attentat à la pudeur sans violence / menace	Victime < 16a	Acc.		1	1			2	1			1	2	
	Sous-total			1	1			2	1			1	2	
Atteinte intégrité sexuelle sans mort (nvCPS)	Victime < 16a	Acc.									1			3
	Victime 16a - 18a	Acc.												1
	Victime majeure	Acc.											1	1
	Sous-total										1		1	5
Pornographie infantile	Détention	Acc.				1				1				
	Distribution	Acc.					1	2	1		5	2		
	Accès pornographie infantile via technologie	Acc.							1					
	Non spécifié	Acc.						1						
	Sous-total				1	1	3	2	1	5	2			
Incitation à la débauche	Victime mineure	Acc.			1	2					1			
	Sous-total				1	2					1			
Outrage public aux bonnes mœurs	Actions (exhibitionnisme, etc.)	Acc.		1						1		1	2	
	Ecrits, images, objets	Acc.				1		1						
	Sous-total			1		1		1		1		1	2	
Voyeurisme	Diffusion enregistrement nudité ou intimité	Acc.						1			1			
	Sous-total							1			1			
Voyeurisme via moyen technique ou autre (nvCPS)	Victime < 16a	Acc.											1	
	Victime majeure	Acc.											2	
	Sous-total												3	
Diffusion de contenu à caractère sexuel (nvCPS)	Victime < 16a	Acc.											1	
	Tent.													1
	Sous-total												1	1
Diffusion contenu caract. sex.-indéterminé (nvCPS)		Acc.												1
	Sous-total													1

**Infr. contre les mœurs**

			2000	2013	2014	2015	2016	2017	2018	2019	2020	2021	2022	2023
<b>Exploitation sexuelle mineurs-prostitution (nvCPS)</b>	<b>Incitation à la débauche/prostit. (nvCPS)</b>	<b>Acc.</b>											3	2
		<b>Sous-total</b>											3	2
<b>Images d'abus sexuels de mineurs (nvCPS)</b>	<b>Production/diffusion images abus sexuels (nvCPS)</b>	<b>Acc.</b>											3	
		<b>Sous-total</b>											3	
		<b>Total</b>	<b>1</b>	<b>4</b>	<b>2</b>	<b>5</b>	<b>5</b>	<b>9</b>	<b>5</b>	<b>9</b>	<b>11</b>	<b>7</b>	<b>18</b>	<b>10</b>

**Infr. contre autres valeurs morales et sentiments**

		2000	2013	2014	2015	2016	2017	2018	2019	2020	2021	2022	2023
Harcèlement	Acc.	1	15	25	20	17	11	27	25	23	15	23	20
	Sous-total	1	15	25	20	17	11	27	25	23	15	23	20
Violation du secret professionnel	Acc.				1								
	Sous-total				1								
Atteinte à l'honneur	Calomnie et diffamation	Acc.	4	2	1	2	7	5	11	5	2	2	2
	Déclaration calomnieuse	Acc.			1			1	1				
	Imputation calomnieuse	Acc.											
	Divulgateion méchante	Acc.		1	1								
	Injures (Délit)	Acc.	4	4		4	4	1	3		2	4	1
	Sous-total	5	8	7	3	6	11	7	15	5	4	6	3
Vie privée	Violation de domicile par un particulier	Acc.			2	1	1				2		1
	Violation du secret des lettres	Acc.		1									1
		Sous-total	4	1	2	1	1				2		2
Tapage nocturne	Acc.	2											2
	Sous-total	2											2
Occupation bien d'autrui (squatter)	Pénétrer / occuper / séjourner (bien non habité)	Acc.							1				
	Pas donner suite ordonnance d'évacuation/expulsion	Acc.									1		
		Sous-total							1		1		
	Total	12	23	33	26	24	23	34	40	29	22	29	27

**Infr. relative au statut juridique de l'enfant**

			2000	2013	2014	2015	2016	2017	2018	2019	2020	2021	2022	2023
Non-représentation d'enfants	Par les parents	Acc.	1	8	7	7	10	3	3	4	3	2	1	1
	Par une personne qui en a la charge	Acc.				1								1
		Sous-total	1	8	7	7	11	3	3	4	3	2	1	2
		Total	1	8	7	7	11	3	3	4	3	2	1	2

## Vol et extorsion

			2000	2013	2014	2015	2016	2017	2018	2019	2020	2021	2022	2023	
Vol avec circ. aggr.	Avec violence	Acc.	2	1			2	1	1	2	1		1	1	
		Tent.	1			1	1								
	Sans violence	Acc.	39	39	43	50	43	34	33	51	24	19	13	19	
		Tent.	13	27	15	30	23	8	25	23	20	18	13	9	
<b>Sous-total</b>			<b>55</b>	<b>67</b>	<b>58</b>	<b>81</b>	<b>69</b>	<b>43</b>	<b>59</b>	<b>76</b>	<b>45</b>	<b>37</b>	<b>27</b>	<b>29</b>	
Vol sans circ. aggr.	Avec violence	Acc.		1				1						1	
		Tent.									1				
	Sans violence, Vol à la tire	Acc.			2		1		1		2				2
		Acc.	1				1								
	Sans violence, Vol d'usage	Acc.	3	1	3	4	1		1		1		1	2	
		Acc.	50	44	34	44	44	30	53	41	42	20	33	31	
Sans violence	Tent.		1	1	1	3	3	2	7	7	5	2	1		
<b>Sous-total</b>			<b>54</b>	<b>47</b>	<b>40</b>	<b>49</b>	<b>50</b>	<b>34</b>	<b>57</b>	<b>49</b>	<b>52</b>	<b>25</b>	<b>36</b>	<b>37</b>	
Vol non spécifié		Acc.	10					1		1			1		
<b>Sous-total</b>			<b>10</b>					<b>1</b>		<b>1</b>			<b>1</b>		
Extorsion		Acc.						1						1	
		Tent.	1	1								1		1	
	<b>Sous-total</b>			<b>1</b>	<b>1</b>			<b>1</b>				<b>1</b>		<b>2</b>	
<b>Total</b>			<b>120</b>	<b>115</b>	<b>99</b>	<b>130</b>	<b>119</b>	<b>79</b>	<b>116</b>	<b>126</b>	<b>97</b>	<b>63</b>	<b>64</b>	<b>68</b>	

## Fraude

		2000	2013	2014	2015	2016	2017	2018	2019	2020	2021	2022	2023	
Blanchiment d'argent	Acc.				1			1		1				
	Sous-total				1			1		1				
Recel	Recel simple	Acc.	3	1			2	1	1				1	
	Recel qualifié	Acc.		1	1				1	1			1	
	Sous-total		3	2	1		2	1	2	1			2	
Grivèlerie	Boissons et aliments	Acc.				1								
	Voiture de location	Acc.										1		
	Sous-total					1						1		
Détournement et destruction frauduleuse	Cel frauduleux	Acc.			1	3	1		1					
	D'argent, de papiers, etc.	Acc.					1				1			
	D'objets saisis	Acc.												
	De biens mobiliers des époux	Acc.				1								
	Non spécifié	Acc.											1	
Sous-total		11			1	4	2		1		1		1	
Escroquerie	Fraude par internet	Acc.	7	8	5	10	8	15	16	20	27	37	57	
		Tent.	7	1	1	3	5	4	7	4	3	8	5	
	Escroquerie sans internet	Acc.	1	4	1	4	6	3	2	8	2	6	7	
		Tent.			1	1	1	1		6		1	3	
	Non spécifié	Acc.												
Sous-total		3												
			15	13	8	18	20	23	25	38	32	52	72	
Tromperie	Marchandises vendues / travail fourni	Acc.										1		
	Sous-total											1		
Abus de confiance et infr. apparentées	Abus de confiance	Acc.	8	6	5	4	1	4	2	7	5	3	12	
	Abus des faiblesses	Acc.				1	1		1			1	3	
	Sous-total		8	6	5	5	2	4	3	7	5	4	15	
Abus de biens sociaux	Autres	Acc.		1				1						
	Sous-total			1				1						
Infr. liées à l'insolvabilité	Par le débiteur	Acc.			1									
	Sous-total				1									
Chèques sans provision		Acc.												
	Sous-total													
		Acc.												
	Sous-total													
		Total	27	26	22	17	28	26	30	31	47	38	58	90

## Dégradation de la propriété

			2000	2013	2014	2015	2016	2017	2018	2019	2020	2021	2022	2023	
Incendie volontaire	Dans lieu habité (de nuit)	Acc.	1					1							
	Dans lieu habité (moment indéterminé)	Acc.											1		
	Dans un autre lieu (de jour)	Acc.			1		1	1		3		1			
	Dans un autre lieu (de nuit)	Acc.													
		Tent.													
		Dans un autre lieu (moment indéterminé)	Acc.				1								1
		Sous-total	1	1	1	1	2	3	5	4	1	1	3		
Incendie involontaire		Acc.	5	2		1	1	3		1	2		4	2	
		Sous-total	5	2		1	1	3		1	2		4	2	
Destruction, dénaturaton, dégradation	Avec circ. aggr.	Acc.		2	1		1	1						1	
	Destruction de biens agricoles	Acc.			1			2	2	1			1	2	
	Non spécifié	Acc.	4												
		Sous-total	4	2	2		1	3	2	1		1	3		
Vandalisme	Sur véhicules	Acc.	6	11	11	14	19	15	18	11	10	10	15	8	
	Sur autres biens mobiliers	Acc.	14	3	3	4	3	1		3		3	2		
	Graffitis	Acc.	4	1	1	1	1					1		1	
	Autres détériorations sur biens immobiliers	Acc.	5	9	12	9	6	9	2	3		4	13	4	
	Dégradation de clôture	Acc.			2	1	1			4	4		1	1	
		Sous-total	29	24	29	29	30	25	20	21	14	18	31	14	
		Total	39	29	32	31	34	34	27	27	17	20	41	16	



## Infr. contre la sécurité publique

		2000	2013	2014	2015	2016	2017	2018	2019	2020	2021	2022	2023
Association de malfaiteurs	Acc.					1							
	Sous-total					1							
Evasion de prisonniers	Non-respect surveillance électronique Acc.							1				3	
	Sous-total							1				3	
Menaces	Verbales Acc.	8	9	8	14	10	7	13	12	6	9	8	4
	Ecrites Acc.	1	3	2	6	5	6	12	7	4	5	1	4
	Par gestes, emblèmes Acc.	4	6	4	3	1	4	2	6	6	3	1	
	Tent. Acc.	1											
	Non spécifié Acc.							1		2			
	Sous-total	14	18	14	23	16	17	28	25	18	17	10	8
	Total	14	18	14	23	17	17	29	25	18	17	13	8

## Infr. contre l'autorité publique

		2000	2013	2014	2015	2016	2017	2018	2019	2020	2021	2022	2023
Violence c/ personnes investies autorité publique	Acc.		1	1									
	Sous-total		1	1									
Rébellion	Rébellion armée	Acc.	1				1		1				
	Rébellion non armée	Acc.	1				1		1	1	1		
	Sous-total	3	2				2		2	1	1		
Outrages	Acc.	4	4	1	3	1	2		1	4	2		1
	Sous-total	4	4	1	3	1	2		1	4	2		1
<b>Total</b>		<b>7</b>	<b>7</b>	<b>2</b>	<b>3</b>	<b>1</b>	<b>4</b>		<b>3</b>	<b>5</b>	<b>3</b>		<b>1</b>

## Infr. contre la foi publique

			2000	2013	2014	2015	2016	2017	2018	2019	2020	2021	2022	2023
Faux en écritures	Faux en écritures	Acc.	1	1	1	2		1	1		1			2
	Usage de faux en écrit. et écrit. falsifiées	Acc.	1		1	3	3	2	2	2	1	1		
		Sous-total	2	1	2	5	3	3	3	2	2	1		2
Usurpation	De fonctions	Acc.											1	
	De nom	Acc.	1	1		4	2	1	6	6	2	2	2	2
		Tent.								1				
		Sous-total	1	1	1	4	2	1	6	7	2	3	2	2
Contrefaçon / falsification	Contrefaçon	Acc.	1	1	1			1	1			1	1	
		Sous-total	1	1	1			1	1			1	1	
Fausses monnaies	Emission	Acc.										2		
	Autres	Acc.	3								2			
		Sous-total	3								2	2		
Faux en justice	Fausses déclarations	Acc.	1				1	1					1	1
		Sous-total	1				1	1					1	1
			<b>Total</b>	<b>8</b>	<b>3</b>	<b>4</b>	<b>6</b>	<b>7</b>	<b>6</b>	<b>6</b>	<b>9</b>	<b>11</b>	<b>6</b>	<b>5</b>



Orp-Jauché

Infraction Code pénal

Infr. contre la famille

		2000	2013	2014	2015	2016	2017	2018	2019	2020	2021	2022	2023
Abandon de famille	Acc.		2	1	1		1					1	
	Sous-total		2	1	1		1					1	
Refus du droit aux relations personnelles	Acc.	1	10	6	14	13	6	3	19	8	4	2	23
	Sous-total	1	10	6	14	13	6	3	19	8	4	2	23
Non-acquittement pension alimentaire	Acc.	1	2	3		1	2	2	2	1	3		
	Sous-total	1	2	3		1	2	2	2	1	3		
	Total	2	14	10	15	14	9	5	21	9	7	3	23

Criminalité informatique

		2000	2013	2014	2015	2016	2017	2018	2019	2020	2021	2022	2023
Hacking	Acc.			1		1		2	1		2		1
	Sous-total			1		1		2	1		2		1
Faux en informatique	Acc.			1		1							
	Sous-total			1		1							
Fraude informatique	Acc.		5	4	6	7	5	4	1	13	11	16	13
	Tent.				1	1					1		
	Sous-total		5	4	7	8	5	4	1	13	12	16	13
Sabotage	Acc.		10	3	3		1	3	1				
	Sous-total		10	3	3		1	3	1				
	Total		15	9	10	10	6	9	3	13	14	16	14

Marchand de sommeil

		2000	2013	2014	2015	2016	2017	2018	2019	2020	2021	2022	2023
Avec circ. aggr.	Acc.								1				
	Sous-total								1				
	Total								1				



**Provocation crime ou délits**

		2000	2013	2014	2015	2016	2017	2018	2019	2020	2021	2022	2023
<b>Provocation délits</b>	Acc.									1			
	Sous-total									1			
<b>Provocation crime</b>	Acc.										1		
	Sous-total										1		
	<b>Total</b>									1	1		

**Autres infractions Code pénal**

		2000	2013	2014	2015	2016	2017	2018	2019	2020	2021	2022	2023
	Acc.					1	2	1					
	Sous-total					1	2	1					
	<b>Total</b>					1	2	1					

**Contravention Code pénal**

		2000	2013	2014	2015	2016	2017	2018	2019	2020	2021	2022	2023
<b>Injures (Contravention)</b>	Acc.	1											
	Sous-total	1											
<b>Autres contraventions CP</b>	Acc.	1			1		2	1					
	Sous-total	1			1		2	1					
	<b>Total</b>	2			1		2	1					

# ***STATISTIQUES POLICIERES DE CRIMINALITE***

---

***LIEU DE PERPETRATION: COMMUNE***

**Orp-Jauche**

***ANNEXE II: DETAIL PAR CATEGORIE DE DELIT  
LOIS SPECIALES***



Orp-Jauche

Infraction Lois spéciales

Drogues

			2000	2013	2014	2015	2016	2017	2018	2019	2020	2021	2022	2023
Détention	Acc.		1	16	13	10	14	9	19	11	15	16	14	30
	Sous-total		1	16	13	10	14	9	19	11	15	16	14	30
Usage	Usage en groupe	Acc.	3											
	Usage individuel	Acc.	3											
	Faciliter l'usage	Acc.		1	2	2	1						2	
	Incitation à l'usage	Acc.				1								
	Sous-total		6	1	2	3	1						2	
Importation et exportation	Acc.		1		2			1	1	1				
	Sous-total		1		2			1	1	1				
Fabrication	Acc.			2	2	1	1	1	4	2	3	1	3	
	Sous-total			2	2	1	1	1	4	2	3	1	3	
Commerce	Acc.		1	2	1					2	2	2	2	1
	Sous-total		1	2	1					2	2	2	2	1
Autres	Acc.			2										
	Sous-total			2										
	Total		9	23	20	14	16	11	24	16	20	19	21	31

Législation sur les étrangers

			2000	2013	2014	2015	2016	2017	2018	2019	2020	2021	2022	2023
Transmigration illégale	Accès au territoire	Acc.		2										
	Séjour	Acc.		2	1	1				1	1	3		2
	Pas de port de documents d'identité ou de voyage	Acc.		1					1					
	Inscription au registre des étrangers	Acc.		8	3	9	6	4	2	3		3	1	1
	Sous-total			13	4	10	6	4	3	4	1	6	1	3
	Total			13	4	10	6	4	3	4	1	6	1	3



Environnement

			2000	2013	2014	2015	2016	2017	2018	2019	2020	2021	2022	2023
Déchets	Déchets par particulier	Acc.						2			2			1
	Déchets par personne indéterminée	Acc.	1											
	Déchets: infractions fiscales	Acc.		1										
	<b>Sous-total</b>		<b>1</b>	<b>1</b>				<b>2</b>			<b>2</b>		<b>1</b>	
Autres que déchets	Urbanisme	Acc.	6	4	4	6	2	6	2	1	2	2	6	1
	Permis d'environnement	Acc.				1								
	Bruit	Acc.	2				2							
	Pollution de l'eau	Acc.												1
	Pollution de l'air	Acc.									1			
	Pollution du sol	Acc.							1	2				
	Autres nuisances en matière d'environnement	Acc.					1							
	<b>Sous-total</b>		<b>8</b>	<b>4</b>	<b>4</b>	<b>7</b>	<b>5</b>	<b>6</b>	<b>3</b>	<b>3</b>	<b>3</b>	<b>3</b>	<b>2</b>	<b>6</b>
Biodiversité / Faune et flore	Bien-être animal	Acc.	6		1	3			2	2	2	2		1
	Protection de la nature	Acc.	1	1										
	Permis / autorisation animaux	Acc.			1				1		1			
	Destruction d'animaux	Acc.		1			2	1						1
	<b>Sous-total</b>		<b>7</b>	<b>2</b>	<b>2</b>	<b>3</b>	<b>2</b>	<b>1</b>	<b>3</b>	<b>2</b>	<b>3</b>	<b>2</b>	<b>2</b>	<b>2</b>
<b>Total</b>			<b>16</b>	<b>7</b>	<b>6</b>	<b>10</b>	<b>7</b>	<b>9</b>	<b>6</b>	<b>5</b>	<b>8</b>	<b>4</b>	<b>7</b>	<b>4</b>





**Armes et explosifs**

			2000	2013	2014	2015	2016	2017	2018	2019	2020	2021	2022	2023
Détention illégale	Arme à feu	Acc.			1	2	1	1	1	5	1	4	2	
	Arme blanche ou non à feu	Acc.		1	1		2	1	1	4	2	2		1
	Munition	Acc.				1				2	1			
	Non spécifié	Acc.	2											
		<b>Sous-total</b>	<b>2</b>	<b>1</b>	<b>2</b>	<b>3</b>	<b>3</b>	<b>2</b>	<b>2</b>	<b>11</b>	<b>4</b>	<b>6</b>	<b>2</b>	<b>1</b>
Port / transport illégal	Arme à feu	Acc.			1					1				
	Arme blanche ou non à feu	Acc.		1		1	1				1			1
		<b>Sous-total</b>		<b>1</b>	<b>1</b>	<b>1</b>	<b>1</b>			<b>1</b>	<b>1</b>			<b>1</b>
Commerce illégal	Munition	Acc.				2								
		<b>Sous-total</b>				<b>2</b>								
Explosifs		Acc.						1		1				1
		<b>Sous-total</b>						<b>1</b>		<b>1</b>				<b>1</b>
Autre	Documents	Acc.												1
	Vente par correspondance/internet d'arme à feu	Acc.				1								
	Non spécifié	Acc.	1											
		<b>Sous-total</b>	<b>1</b>			<b>1</b>								<b>1</b>
		<b>Total</b>	<b>3</b>	<b>2</b>	<b>3</b>	<b>7</b>	<b>4</b>	<b>3</b>	<b>2</b>	<b>13</b>	<b>5</b>	<b>6</b>	<b>4</b>	<b>2</b>

**Protection de la personne**

			2000	2013	2014	2015	2016	2017	2018	2019	2020	2021	2022	2023
Discrimination	Racisme et xénophobie	Acc.					1		1	1		1		
	Fondée sur son orientation sexuelle (homophobie)	Acc.							1					
		<b>Sous-total</b>					<b>1</b>		<b>2</b>	<b>1</b>		<b>1</b>		
Protection de la vie privée		Acc.	1		2	2			1	1				
		<b>Sous-total</b>	<b>1</b>		<b>2</b>	<b>2</b>			<b>1</b>	<b>1</b>				
Caméras de surveillance		Acc.						1			1			
		<b>Sous-total</b>						<b>1</b>			<b>1</b>			
Droit à l'image		Acc.				1				2				
		<b>Sous-total</b>				<b>1</b>				<b>2</b>				
Autres		Acc.	2		1									
		<b>Sous-total</b>	<b>2</b>		<b>1</b>									
		<b>Total</b>	<b>3</b>	<b>3</b>	<b>3</b>	<b>1</b>	<b>1</b>	<b>3</b>	<b>4</b>	<b>1</b>	<b>1</b>			



Orp-Jauches

Infraction Lois spéciales

Hormones et dopage

		2000	2013	2014	2015	2016	2017	2018	2019	2020	2021	2022	2023
<b>Détention</b>	Acc.		1	2	1			1					
	Sous-total:		1	2	1			1					
<b>Usage</b>	Acc.					1							
	Sous-total:					1							
	Total:		1	2	1	1		1					

Sécurité privée

		2000	2013	2014	2015	2016	2017	2018	2019	2020	2021	2022	2023
<b>Entreprises de gardiennage / de sécurité</b>	Acc.	1											
	Sous-total:	1											
	Total:	1											

Protection de la jeunesse

		2000	2013	2014	2015	2016	2017	2018	2019	2020	2021	2022	2023
<b>Législation sur l'obligation scolaire</b>	Acc.					1							1
	Sous-total:					1							1
<b>Législation sur la protection de la jeunesse</b>	Acc.	4	4	9	16	5	7	8	15	12	13	13	13
	Sous-total:	4	4	9	16	5	7	8	15	12	13	13	13
	Total:	4	4	9	16	6	7	8	15	12	13	13	14



Code pénal social

		2000	2013	2014	2015	2016	2017	2018	2019	2020	2021	2022	2023
<b>Harcèlement au travail</b>	Acc.			2		1						2	1
	Sous-total:			2		1						2	1
<b>Mise en danger du travailleur</b>	Acc.								1				
	Sous-total:								1				
<b>Fraude sociale aux cotisations (travail au noir)</b>	Acc.		1					1	2				
	Sous-total:		1					1	2				
<b>Infr. contre foi publique en droit pénal social</b>	Acc.				1								
	Sous-total:				1								
<b>Escroquerie en droit pénal social</b>	Acc.			2			1						
	Sous-total:			2			1						
<b>Autres</b>	Acc.				3	1				1			1
	Sous-total:				3	1				1			1
	Total:		1	4		5	2	1	3	1		2	2

Ivresse et alcool

		2000	2013	2014	2015	2016	2017	2018	2019	2020	2021	2022	2023
<b>Ivresse publique</b>	Acc.	2	5	2	2	6			1	2	1		1
	Sous-total:	2	5	2	2	6			1	2	1		1
	Total:	2	5	2	2	6			1	2	1		1

Registre de population

		2000	2013	2014	2015	2016	2017	2018	2019	2020	2021	2022	2023
	Acc.		21	37	21	20	16	11	11	12	4	10	10
	Sous-total:		21	37	21	20	16	11	11	12	4	10	10
	Total:		21	37	21	20	16	11	11	12	4	10	10



**Carte d'identité**

		2000	2013	2014	2015	2016	2017	2018	2019	2020	2021	2022	2023
<b>Pas en possession</b>	Acc.						1						
	Sous-total:						1						
<b>Non spécifié</b>	Acc.						1				3	3	
	Sous-total:						1				3	3	
	<b>Total:</b>						<b>2</b>				<b>3</b>	<b>3</b>	

**Santé publique**

		2000	2013	2014	2015	2016	2017	2018	2019	2020	2021	2022	2023
<b>Politique de la santé</b>	Acc.									1			
	Sous-total:									1			
<b>Refus ou négligence respect mesures</b>	Acc.									5			
	Sous-total:									5			
	<b>Total:</b>									<b>6</b>			

**Travail**

		2000	2013	2014	2015	2016	2017	2018	2019	2020	2021	2022	2023
<b>Règlement général protection du travail</b>	Acc.	1			1								
	Sous-total:	1			1								
<b>Commerce ambulant</b>	Acc.								1				
	Sous-total:								1				
<b>Rémunération profession réglementée</b>	Acc.	1											
	Sous-total:	1											
<b>Fraude sociale aux cotisations (travail au noir)</b>	Acc.	4	1			1							
	Sous-total:	4	1			1							
<b>Autres</b>	Acc.					1							
	Sous-total:					1							
	<b>Total:</b>	<b>6</b>	<b>1</b>		<b>1</b>	<b>2</b>			<b>1</b>				



Protection des revenus publics

		2000	2013	2014	2015	2016	2017	2018	2019	2020	2021	2022	2023
<b>Fraude sociale aux allocations</b>	<b>Acc.</b>								1				
	<b>Sous-total:</b>								1				
	<b>Total:</b>								1				

Législation économique

		2000	2013	2014	2015	2016	2017	2018	2019	2020	2021	2022	2023
<b>Sociétés</b>	<b>Acc.</b>					1	1					2	2
	<b>Sous-total:</b>					1	1					2	2
<b>Autres</b>	<b>Acc.</b>												1
	<b>Sous-total:</b>												1
	<b>Total:</b>					1	1					2	3

Pratiques commerciales

		2000	2013	2014	2015	2016	2017	2018	2019	2020	2021	2022	2023
<b>Pratiques du marché et protection du consommateur</b>	<b>Acc.</b>				1			1					
	<b>Sous-total:</b>				1			1					
<b>Registre de commerce</b>	<b>Acc.</b>	1											
	<b>Sous-total:</b>	1											
<b>Autres</b>	<b>Acc.</b>						1				1		2
	<b>Sous-total:</b>						1				1		2
	<b>Total:</b>	1			1		1	1			1		2

Autres lois spéciales

		2000	2013	2014	2015	2016	2017	2018	2019	2020	2021	2022	2023
<b>Transport</b>	<b>Acc.</b>										1		1
	<b>Sous-total:</b>										1		1
<b>Autres</b>	<b>Acc.</b>									1			
	<b>Sous-total:</b>									1			
	<b>Total:</b>									1	1		1

# ***STATISTIQUES POLICIERES DE CRIMINALITE***

---

***LIEU DE PERPETRATION: COMMUNE***

**Orp-Jauche**

***ANNEXE III: DETAIL  
FIGURES CRIMINELLES / PHENOMENES***



Orp-Jauche

FC Vol moyen de transport

		2000	2013	2014	2015	2016	2017	2018	2019	2020	2021	2022	2023
Vol de voiture	Acc.	5	5	3	4	2		3	2	3	2		2
	Tent.	2									1		
	<b>Total</b>	<b>7</b>	<b>5</b>	<b>3</b>	<b>4</b>	<b>2</b>		<b>3</b>	<b>2</b>	<b>3</b>	<b>3</b>		<b>2</b>
Vol de moto	Acc.	2	1	1	1		1	1		1			
	Total	2	1	1	1		1	1		1			
Carjacking	Acc.								1				
	Total								1				
Homejacking	Acc.	1								1			
	Total	1								1			
Vol dans les garages	Acc.	1	2	2	2	2		1					
	Total	1	2	2	2	2		1					
Vol de vélomoteur	Acc.	4		1		1	1	1			1	1	1
	Total	4		1		1	1	1			1	1	1
Vol de vélo	Acc.	3	1			1		4	4	3	1	4	3
	Total	3	1			1		4	4	3	1	4	3



**FC Cambriolage**

		2000	2013	2014	2015	2016	2017	2018	2019	2020	2021	2022	2023
<b>Cambriolage dans habitation</b>	<b>Acc.</b>	21	24	23	32	14	23	20	31	15	10	7	6
	<b>Tent.</b>	9	18	11	23	18	7	20	21	14	14	9	3
	<b>Total</b>	<b>30</b>	<b>42</b>	<b>34</b>	<b>55</b>	<b>32</b>	<b>30</b>	<b>40</b>	<b>52</b>	<b>29</b>	<b>24</b>	<b>16</b>	<b>9</b>
<b>Cambriolage ds entreprise ou commerce</b>	<b>Acc.</b>	6	7	3	5	7		1	2	1			
	<b>Tent.</b>	2	2	1	3	3		1			1		
	<b>Total</b>	<b>8</b>	<b>9</b>	<b>4</b>	<b>8</b>	<b>10</b>		<b>2</b>	<b>2</b>	<b>1</b>	<b>1</b>		
<b>Cambriolage ds service public ou bâtiment administ</b>	<b>Acc.</b>	4	2			5	1	2	3	3	2		2
	<b>Tent.</b>		2		1				3				
	<b>Total</b>	<b>4</b>	<b>4</b>		<b>1</b>	<b>5</b>	<b>1</b>	<b>2</b>	<b>6</b>	<b>3</b>	<b>2</b>		<b>2</b>
<b>Cambriolage dans bâtiment (total)</b>	<b>Acc.</b>	30	33	26	37	26	24	23	36	19	12	7	8
	<b>Tent.</b>	11	22	12	27	21	7	21	24	14	15	9	3
	<b>Total</b>	<b>41</b>	<b>55</b>	<b>38</b>	<b>64</b>	<b>47</b>	<b>31</b>	<b>44</b>	<b>60</b>	<b>33</b>	<b>27</b>	<b>16</b>	<b>11</b>





FC Vol autre

		2000	2013	2014	2015	2016	2017	2018	2019	2020	2021	2022	2023
Vol à main armée	Acc.	2	1			2	1	1		1		1	1
	Tent.	1			1								
	<b>Total</b>	<b>3</b>	<b>1</b>		<b>1</b>	<b>2</b>	<b>1</b>	<b>1</b>		<b>1</b>		<b>1</b>	<b>1</b>
Vol avec violence sans arme	Acc.	2	1				2		2				2
	Tent.	1	1	1		1			1		1		1
	<b>Total</b>	<b>3</b>	<b>2</b>	<b>1</b>		<b>1</b>	<b>2</b>		<b>3</b>		<b>1</b>		<b>3</b>
Vol dans ou sur un véhicule	Acc.	14	5	14	5	12	7	8	11	11	7	6	10
	Tent.		1	2	1	4	1	3	3	10	4	3	7
	<b>Total</b>	<b>14</b>	<b>6</b>	<b>16</b>	<b>6</b>	<b>16</b>	<b>8</b>	<b>11</b>	<b>14</b>	<b>21</b>	<b>11</b>	<b>9</b>	<b>17</b>
Vol d'armes et explosifs	Acc.			1	4	1	1	1	4	3	1	1	3
	Tent.												
	<b>Total</b>			<b>1</b>	<b>4</b>	<b>1</b>	<b>1</b>	<b>1</b>	<b>4</b>	<b>3</b>	<b>1</b>	<b>1</b>	<b>3</b>
Vol à la tire	Acc.		1	2	2	2		1		2			2
	Tent.												
	<b>Total</b>		<b>1</b>	<b>2</b>	<b>2</b>	<b>2</b>		<b>1</b>		<b>2</b>			<b>2</b>
Vol à l'étalage	Acc.			2	2	1	1	7	6	6		6	6
	Tent.				1								
	<b>Total</b>			<b>2</b>	<b>3</b>	<b>1</b>	<b>1</b>	<b>7</b>	<b>6</b>	<b>6</b>		<b>6</b>	<b>6</b>
Vol par ruse	Acc.	2	4	7	5	3	4	4	3	1			1
	Tent.					1		1					
	<b>Total</b>	<b>2</b>	<b>4</b>	<b>7</b>	<b>5</b>	<b>4</b>	<b>4</b>	<b>5</b>	<b>3</b>	<b>1</b>			<b>1</b>
Vol de métaux	Acc.		2		2	1	1	1	2	3		1	
	Tent.												
	<b>Total</b>		<b>2</b>		<b>2</b>	<b>1</b>	<b>1</b>	<b>1</b>	<b>2</b>	<b>3</b>		<b>1</b>	
Vol sur les chantiers	Acc.	4		2	1		1	1	2	1	2	3	2
	Tent.											1	
	<b>Total</b>	<b>4</b>		<b>2</b>	<b>1</b>		<b>1</b>	<b>1</b>	<b>2</b>	<b>1</b>	<b>2</b>	<b>4</b>	<b>2</b>
Vol d'animaux	Acc.		1	1	4	2							
	Tent.												
	<b>Total</b>		<b>1</b>	<b>1</b>	<b>4</b>	<b>2</b>							



**Criminalité ICT**

		2000	2013	2014	2015	2016	2017	2018	2019	2020	2021	2022	2023
<b>Fraude de cartes de paiements</b>	Acc.		1	2	1	2	4	1		6	2	2	
	Tent.					1							
	<b>Total</b>		<b>1</b>	<b>2</b>	<b>1</b>	<b>3</b>	<b>4</b>	<b>1</b>		<b>6</b>	<b>2</b>	<b>2</b>	
<b>Phishing</b>	Acc.									1	1		1
	Tent.												
	<b>Total</b>									<b>1</b>	<b>1</b>		<b>1</b>
<b>Shouldersurfing</b>	Acc.			1			2			4			
	Tent.												
	<b>Total</b>			<b>1</b>			<b>2</b>			<b>4</b>			

**FC Autre**

		2000	2013	2014	2015	2016	2017	2018	2019	2020	2021	2022	2023
<b>Violence contre les métiers d'intérêt général</b>	Acc.		1	1			1		1				
	Tent.												
	<b>Total</b>		<b>1</b>	<b>1</b>			<b>1</b>		<b>1</b>				
<b>Graffiti</b>	Acc.	4	1	1	1	2					1		1
	Tent.												
	<b>Total</b>	<b>4</b>	<b>1</b>	<b>1</b>	<b>1</b>	<b>2</b>					<b>1</b>		<b>1</b>
<b>Dégradation de voiture</b>	Acc.		12	15	12	21	16	21	10	10	11	13	5
	Tent.												
	<b>Total</b>		<b>12</b>	<b>15</b>	<b>12</b>	<b>21</b>	<b>16</b>	<b>21</b>	<b>10</b>	<b>10</b>	<b>11</b>	<b>13</b>	<b>5</b>
<b>Rixe au couteau</b>	Acc.										1		
	Tent.	2											
	<b>Total</b>	<b>2</b>									<b>1</b>		



**PH Violence intrafamiliale (VIF)**

		2000	2013	2014	2015	2016	2017	2018	2019	2020	2021	2022	2023
<b>VIF: physique, dans le couple</b>	Acc.	1	7	9	10	14	9	15	8	18	19	14	18
	Total	1	7	9	10	14	9	15	8	18	19	14	18
<b>VIF: physique, envers des descendants</b>	Acc.		2	2	4	3	2	3	2	11	3	6	5
	Total		2	2	4	3	2	3	2	11	3	6	5
<b>VIF: physique, envers d'autres membres</b>	Acc.	6		4	1	1	3	4	6		4	3	3
	Total	6		4	1	1	3	4	6		4	3	3
<b>VIF: sexuelle, envers des descendants</b>	Acc.			1					1	1	1		
	Total			1					1	1	1		
<b>VIF: sexuelle, envers d'autres membres</b>	Acc.			2									
	Total			2									
<b>VIF: psychique, dans le couple</b>	Acc.	2	18	14	23	24	9	7	24	11	8	6	26
	Total	2	18	14	23	24	9	7	24	11	8	6	26
<b>VIF: psychique, envers des descendants</b>	Acc.					1	1		1			1	
	Total					1	1		1			1	
<b>VIF: psychique, envers d'autres membres</b>	Acc.						1		1		1	2	
	Total						1		1		1	2	
<b>VIF: économique, dans le couple</b>	Acc.			2		1	1	2	1		2		1
	Total			2		1	1	2	1		2		1
<b>VIF: économique, envers des descendants</b>	Acc.	1				1	1						
	Tent.	1											
	Total	2				1	1						
<b>VIF: économique, envers d'autres membres</b>	Acc.	3	4	4	1	1	3	2	3	1	4	1	
	Total	3	4	4	1	1	3	2	3	1	4	1	



**PH Hormones et dopage**

		2000	2013	2014	2015	2016	2017	2018	2019	2020	2021	2022	2023
<b>Dopage humain</b>	Acc.		1	2	1	1		2					
	Total		1	2	1	1		2					

**PH Drogues**

		2000	2013	2014	2015	2016	2017	2018	2019	2020	2021	2022	2023
<b>Vente de cocaïne</b>	Acc.								1				
	Total								1				

		2000	2013	2014	2015	2016	2017	2018	2019	2020	2021	2022	2023
<b>Vente de drogues synthétiques</b>	Acc.								1				
	Total								1				

		2000	2013	2014	2015	2016	2017	2018	2019	2020	2021	2022	2023
<b>Production de cannabis (culture)</b>	Acc.		1	2	1			4	1	3	1	1	
	Total		1	2	1			4	1	3	1	1	

**PH Trafic d'armes**

		2000	2013	2014	2015	2016	2017	2018	2019	2020	2021	2022	2023
<b>Commerce et production d'arme à feu et mun.</b>	Acc.				3								
	Total				3								

**PH Traite des êtres humains**

		2000	2013	2014	2015	2016	2017	2018	2019	2020	2021	2022	2023
<b>TEH - exploitation sexuelle</b>	Acc.											3	2
	Total											3	2

**PH Violence dans l'espace public**

		2000	2013	2014	2015	2016	2017	2018	2019	2020	2021	2022	2023
<b>Violence physique (transport public)</b>	Tent.		1										
	Total		1										

		2000	2013	2014	2015	2016	2017	2018	2019	2020	2021	2022	2023
<b>Violence physique (voie publique)</b>	Acc.	4	3	8	5	10	7	3	8	6	5	7	3
	Tent.											1	
	Total	4	3	8	5	10	7	3	8	6	5	8	3

		2000	2013	2014	2015	2016	2017	2018	2019	2020	2021	2022	2023
<b>Violence physique (autre endroit public)</b>	Acc.	1				2	1		1				
	Total	1				2	1		1				



**PH Violence dans l'espace public**

		2000	2013	2014	2015	2016	2017	2018	2019	2020	2021	2022	2023
Violence physique (endroit accessible au public)	Acc.	7	1	1	3	1	1	1	2	2	2	1	5
	Tent.	1											
	<b>Total</b>	<b>8</b>	<b>1</b>	<b>1</b>	<b>3</b>	<b>1</b>	<b>1</b>	<b>1</b>	<b>2</b>	<b>2</b>	<b>2</b>	<b>1</b>	<b>5</b>
Violence sexuelle (voie publique)	Acc.		1							1	1	2	
	Tent.												
	<b>Total</b>		<b>1</b>							<b>1</b>	<b>1</b>	<b>2</b>	
Violence sexuelle (autre endroit public)	Acc.		1										
	Tent.												
	<b>Total</b>		<b>1</b>										
Violence psychique (voie publique)	Acc.	4	12	4	6	6	8	3	9	10	6	4	10
	Tent.	1											
	<b>Total</b>	<b>5</b>	<b>12</b>	<b>4</b>	<b>6</b>	<b>6</b>	<b>8</b>	<b>3</b>	<b>9</b>	<b>10</b>	<b>6</b>	<b>4</b>	<b>10</b>
Violence psychique (autre endroit public)	Acc.	2				2	1					1	
	Tent.												
	<b>Total</b>	<b>2</b>				<b>2</b>	<b>1</b>					<b>1</b>	
Violence psychique (endroit accessible au public)	Acc.	4	1	3	3		4	3	3	2	1	4	1
	Tent.												
	<b>Total</b>	<b>4</b>	<b>1</b>	<b>3</b>	<b>3</b>		<b>4</b>	<b>3</b>	<b>3</b>	<b>2</b>	<b>1</b>	<b>4</b>	<b>1</b>
Vol à main armée (voie publique)	Acc.	1											1
	Tent.	1											
	<b>Total</b>	<b>2</b>											<b>1</b>
Vol à main armée (endroit accessible au public)	Acc.		1			2	1	1					
	Tent.				1								
	<b>Total</b>		<b>1</b>		<b>1</b>	<b>2</b>	<b>1</b>	<b>1</b>					
Vol avec violence sans arme (voie publique)	Acc.						1		1				1
	Tent.												
	<b>Total</b>						<b>1</b>		<b>1</b>				<b>1</b>
Vol avec violence sans arme (endr. acces. au pub.)	Acc.						1		1				
	Tent.		1	1									
	<b>Total</b>		<b>1</b>	<b>1</b>			<b>1</b>		<b>1</b>				



**PH Autre**

		2000	2013	2014	2015	2016	2017	2018	2019	2020	2021	2022	2023
<b>Cyberharcèlement</b>	<b>Acc.</b>		3	6	8	4	7	14	7	7	6	4	3
	<b>Total</b>		3	6	8	4	7	14	7	7	6	4	3
<b>Fraude à l'identité</b>	<b>Acc.</b>	2	2	1		5	5	3	8	9	3	2	5
	<b>Tent.</b>								1	1			1
	<b>Total</b>	2	2	1		5	5	3	9	10	3	2	6

# ***STATISTIQUES POLICIERES DE CRIMINALITE***

---

*LIEU DE PERPETRATION: COMMUNE*

**Orp-Jauche**

***ANNEXE IV: FAITS ENREGISTRES  
NON CRIMINELS***



Orp-Jauche

Faits non criminels

Maladies / Décès / Disparition

	2000	2013	2014	2015	2016	2017	2018	2019	2020	2021	2022	2023
Suicide		3	1	4	2	4	6	4	3	4	2	2
Personne malade	3	1	2	3	3	6	3	5	1	1	2	3
Décès suspect		1				1	2				2	3
Disparition (personne disparue)				3	3	1			1	1	3	1
Accident (sauf roulage)			1				1			1		1
Sécurité des travailleurs (accident du travail)												1
<b>Total</b>	<b>3</b>	<b>5</b>	<b>4</b>	<b>10</b>	<b>8</b>	<b>12</b>	<b>12</b>	<b>9</b>	<b>5</b>	<b>7</b>	<b>9</b>	<b>11</b>

Appels

	2000	2013	2014	2015	2016	2017	2018	2019	2020	2021	2022	2023
Appels	2			1						1	1	
<b>Total</b>	<b>2</b>			<b>1</b>						<b>1</b>	<b>1</b>	

Problèmes sociaux

	2000	2013	2014	2015	2016	2017	2018	2019	2020	2021	2022	2023
Différends familiaux	23	8	7	21	21	15	12	23	13	20	29	25
Différend (pas de coups)	10	4	7	4	5	10	7	13	9	8	5	9
Affaire civile	3	2	2	1			1			3		4
Protection de la jeunesse	5	2	1	5	3				3		1	
Autres	4			1				1				
<b>Total</b>	<b>45</b>	<b>16</b>	<b>17</b>	<b>32</b>	<b>29</b>	<b>25</b>	<b>20</b>	<b>37</b>	<b>25</b>	<b>31</b>	<b>35</b>	<b>38</b>





**Catastrophes**

	2000	2013	2014	2015	2016	2017	2018	2019	2020	2021	2022	2023
Dégâts tempête								2				
<b>Total</b>								<b>2</b>				

**Ordre public**

	2000	2013	2014	2015	2016	2017	2018	2019	2020	2021	2022	2023
Troubles					2	1						
<b>Total</b>					<b>2</b>	<b>1</b>						

**Agissements suspects**

	2000	2013	2014	2015	2016	2017	2018	2019	2020	2021	2022	2023
	7	3			1	2	1	1	2		5	4
<b>Total</b>	<b>7</b>	<b>3</b>			<b>1</b>	<b>2</b>	<b>1</b>	<b>1</b>	<b>2</b>		<b>5</b>	<b>4</b>

**Objets perdus**

	2000	2013	2014	2015	2016	2017	2018	2019	2020	2021	2022	2023
	17	72	92	108	99	101	97	130	84	75	95	101
<b>Total</b>	<b>17</b>	<b>72</b>	<b>92</b>	<b>108</b>	<b>99</b>	<b>101</b>	<b>97</b>	<b>130</b>	<b>84</b>	<b>75</b>	<b>95</b>	<b>101</b>



**Autres non-infractions**

	2000	2013	2014	2015	2016	2017	2018	2019	2020	2021	2022	2023
Non-respect des conditions						1	3	1	1	2	1	
Procès-verbal d'information	6	3		3	2	2	1	3	2	1	3	
Notification		4	7	5	2	6	5	6	2	10	9	7
Dégradation involontaire câbles (non-télécom)		1										
Demande signalement surveillance électronique											1	
Fonction de contrôle armes									1		1	3
Autres non infractions	2											
<b>Total</b>	<b>8</b>	<b>8</b>	<b>7</b>	<b>8</b>	<b>4</b>	<b>9</b>	<b>9</b>	<b>10</b>	<b>6</b>	<b>13</b>	<b>15</b>	<b>10</b>