

STATISTIQUES POLICIERES DE CRIMINALITE

LIEU DE PERPETRATION: COMMUNE

Nivelles

2000 - 2023

Police fédérale - DGRIDRIIBIPOL

STATISTIQUES POLICIERES DE CRIMINALITE

LIEU DE PERPETRATION: COMMUNE

Nivelles

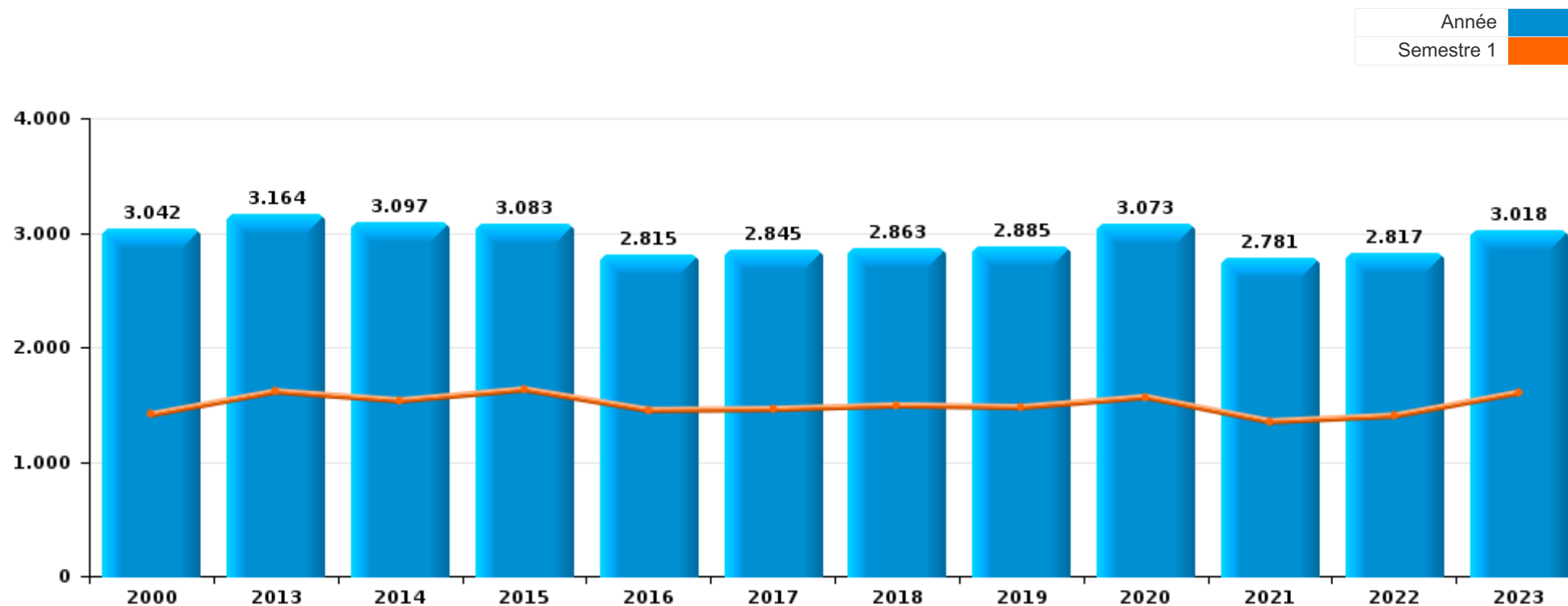
PARTIE I : INFRACTIONS JUDICIAIRES

CRIMINALITE ENREGISTREE COMMISE AU NIVEAU DE LA COMMUNE



Nivelles

	2000	2013	2014	2015	2016	2017	2018	2019	2020	2021	2022	2023
Nombre total des délits	3.042	3.164	3.097	3.083	2.815	2.845	2.863	2.885	3.073	2.781	2.817	3.018





Nivelles

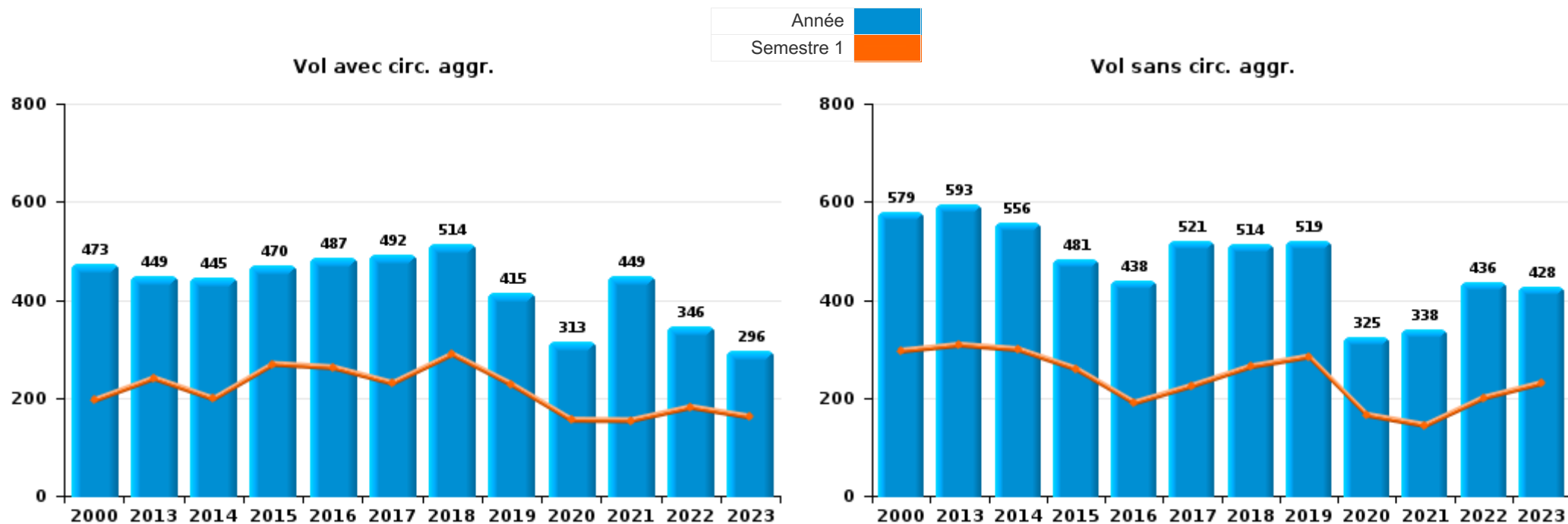
	2000	2013	2014	2015	2016	2017	2018	2019	2020	2021	2022	2023
Vol et extorsion	1.544	1.055	1.016	970	943	1.041	1.042	946	658	804	801	747
Infr. contre l'intégrité physique	170	289	255	257	254	271	281	292	269	278	275	320
Drogues	108	255	247	278	210	282	238	236	295	299	267	376
Dégradation de la propriété	382	334	333	303	119	66	71	67	55	71	204	214
Fraude	119	113	115	143	136	150	165	156	168	186	173	186
Ivresse et alcool	37	153	164	185	150	182	144	171	150	121	155	164
Infr. contre la sécurité publique	116	156	135	150	140	125	172	152	180	149	131	146
Infr. contre autres valeurs morales et sentiments	39	90	117	85	124	122	111	143	153	155	132	146
Criminalité informatique		79	107	61	73	86	101	126	104	131	243	250
Registre de population	69	221	188	169	157	84	89	77	46	63	59	67
Infr. contre la foi publique	121	73	59	80	94	69	61	64	59	60	54	58
Législation sur les étrangers	15	73	72	84	78	54	74	97	79	70	60	80
Santé publique	2	1	1	2	1	1	2	1	502	128		
Protection de la jeunesse	2	57	51	55	51	58	49	60	57	54	61	45
Armes et explosifs	20	43	43	43	33	41	41	49	54	41	42	39
Infr. contre les mœurs	23	26	32	51	46	60	49	37	29	39	40	48
Infr. contre l'autorité publique	23	28	25	26	29	38	37	40	50	44	44	40
Infr. contre la famille	46	45	44	53	23	16	33	52	18	24	20	23
Autres lois spéciales	4	2	6	9	84	35	25	32	78	5	4	7
Code pénal social		11	16	17	20	19	20	29	27	14	14	20
Environnement	25	22	19	17	12	4	10	9	6	10	7	8
Infr. relative au statut juridique de l'enfant	11	9	10	12	15	9	21	13	6	2	14	12
Contravention Code pénal	123	1	1		1		1			1		
Protection de la personne	7	1	7	9	4	10	6	15	11	13	3	5
Carte d'identité	15	6	3	10	2	1	5	4	4	3	3	3
Travail	3	6	11	3	3	4	7	5	5	4	1	1
Infr. contre la liberté individuelle	9	4	2	3	3	6	3	3	1	5	5	2
Protection des revenus publics	1		4	2	3	3		4	3	3	3	6
Pratiques commerciales	3	4	6	3	4	4	1	1	2			
Exercice illégal de l'autorité publique	2	3	3	2	2	2	2	1	1	2		
Législation économique	2	1	1	1	1	1				1	1	3
Hormones et dopage		1	2			1						1
Traite des êtres humains		1					2			1		1
Marchand de sommeil								2	2			
Provocation crime ou délits									1		1	
Code pénal militaire et milice								1				
Infr. contre la Sécurité de l'Etat			1									
Législation sur les élections	1											
Loi du football		1										
Sécurité privée			1									
Sous-total	3.042	3.164	3.097	3.083	2.815	2.845	2.863	2.885	3.073	2.781	2.817	3.018
Contravention règlement policier local	111	249	171	133	143	273	246	258	265	171	212	203
Sous-total	111	249	171	133	143	273	246	258	265	171	212	203
Total	3.153	3.413	3.268	3.216	2.958	3.118	3.109	3.143	3.338	2.952	3.029	3.221



I.1. Catégorie des infractions : Vol et extorsion (top 5 des infractions au niveau national 2023)

Nivelles

	2000	2013	2014	2015	2016	2017	2018	2019	2020	2021	2022	2023
Vol sans circ. aggr.	579	593	556	481	438	521	514	519	325	338	436	428
Vol avec circ. aggr.	473	449	445	470	487	492	514	415	313	449	346	296
Vol non spécifié	484	6	4	6	6	13	6	7	2	2	5	1
Extorsion	7	7	11	13	12	15	8	5	18	15	14	22
Autres	1											
Total	1.544	1.055	1.016	970	943	1.041	1.042	946	658	804	801	747





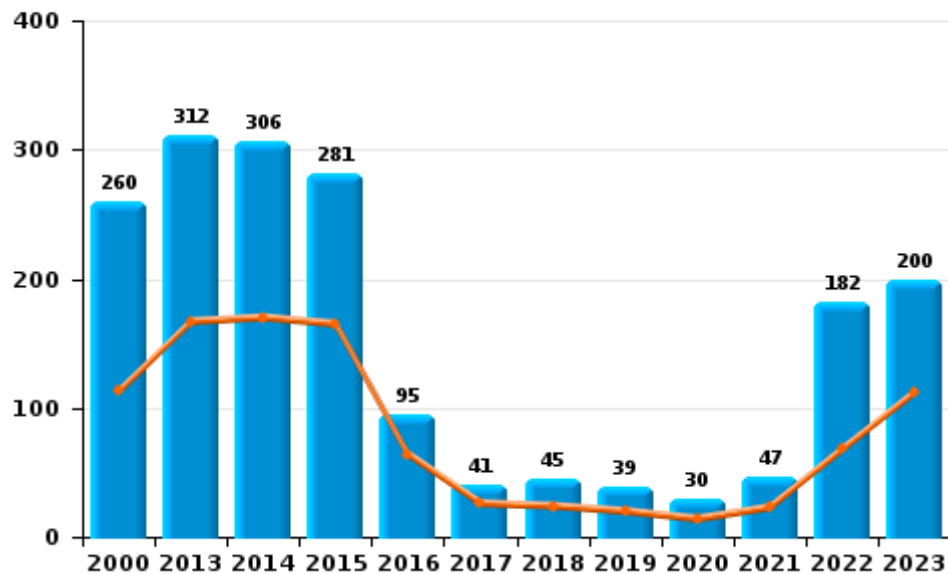
I.2. Catégorie des infractions : Dégradation de la propriété (top 5 des infractions au niveau national 2023)

Nivelles

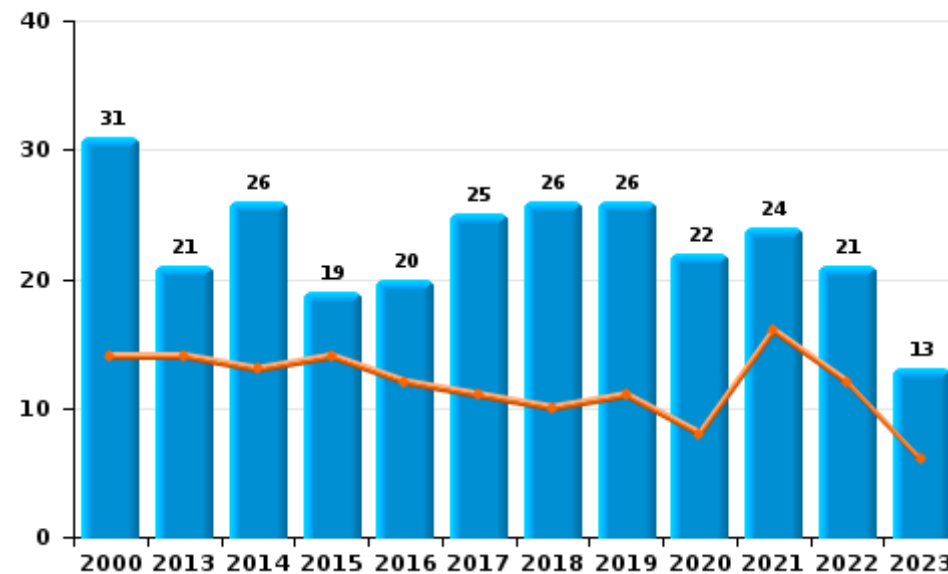
	2000	2013	2014	2015	2016	2017	2018	2019	2020	2021	2022	2023
Vandalisme	260	312	306	281	95	41	45	39	30	47	182	200
Incendie volontaire	18	14	20	14	15	13	19	22	16	12	11	6
Destruction, dénaturation, dégradation	91	1	1	3	4			2	3		1	1
Incendie involontaire	13	7	6	5	5	12	7	4	6	12	10	7
Total	382	334	333	303	119	66	71	67	55	71	204	214



Vandalisme



Incendie

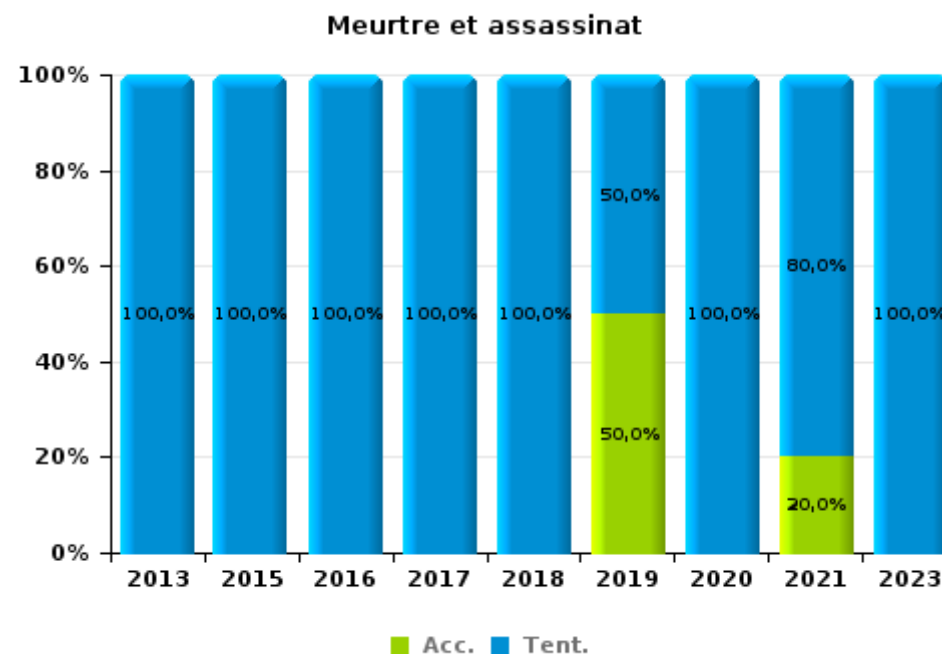
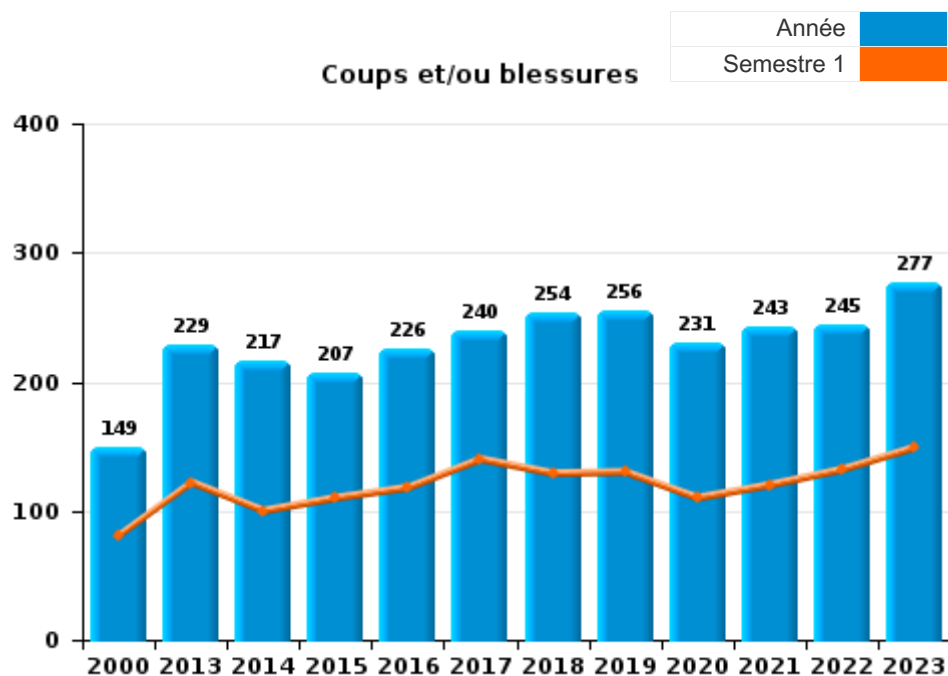




I.3. Catégorie des infractions : Infr. contre l'intégrité physique (top 5 des infractions au niveau national 2023)

Nivelles

	2000	2013	2014	2015	2016	2017	2018	2019	2020	2021	2022	2023
Coups et/ou blessures	149	229	217	207	226	240	254	256	231	243	245	277
Autres	21	58	38	46	26	28	23	32	37	30	30	41
Meurtre et assassinat		2		4	2	3	4	4	1	5		2
Total	170	289	255	257	254	271	281	292	269	278	275	320





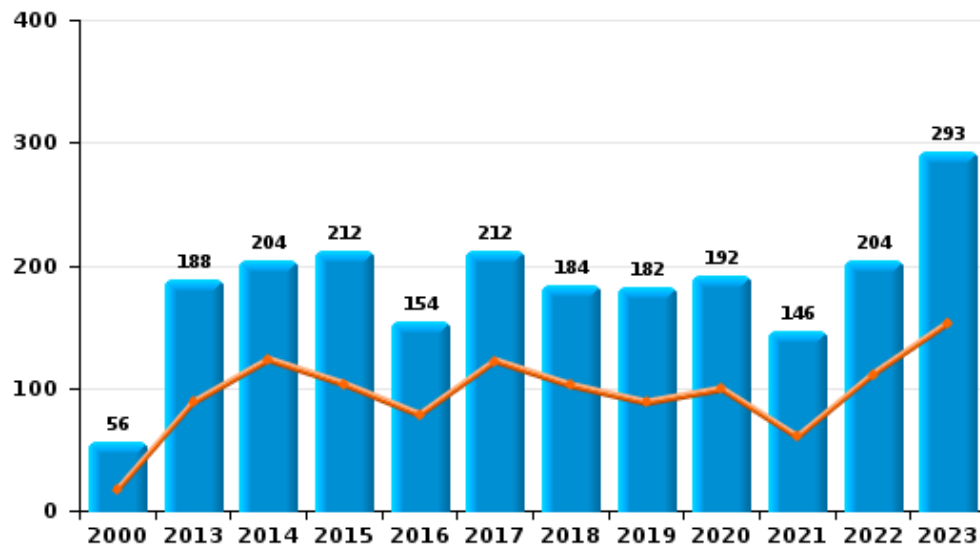
I.4. Catégorie des infractions : Drogues (top 5 des infractions au niveau national 2023)

Nivelles

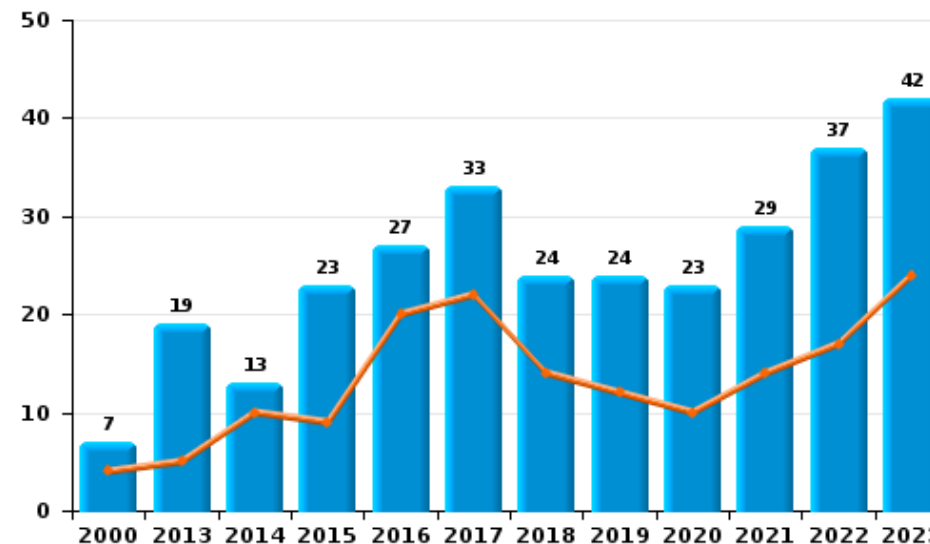
	2000	2013	2014	2015	2016	2017	2018	2019	2020	2021	2022	2023
Détention	56	188	204	212	154	212	184	182	192	146	204	293
Commerce	7	19	13	23	27	33	24	24	23	29	37	42
Autres	2	23	21	16	6	12	15	5	32	68	19	27
Usage	40	14	1	12	15	17	6	10	25	48	6	7
Importation et exportation	3	11	5	10	6	6	7	12	20	5		
Fabrication			3	5	2	2	2	3	3	3	1	7
Total	108	255	247	278	210	282	238	236	295	299	267	376



Détention



Commerce





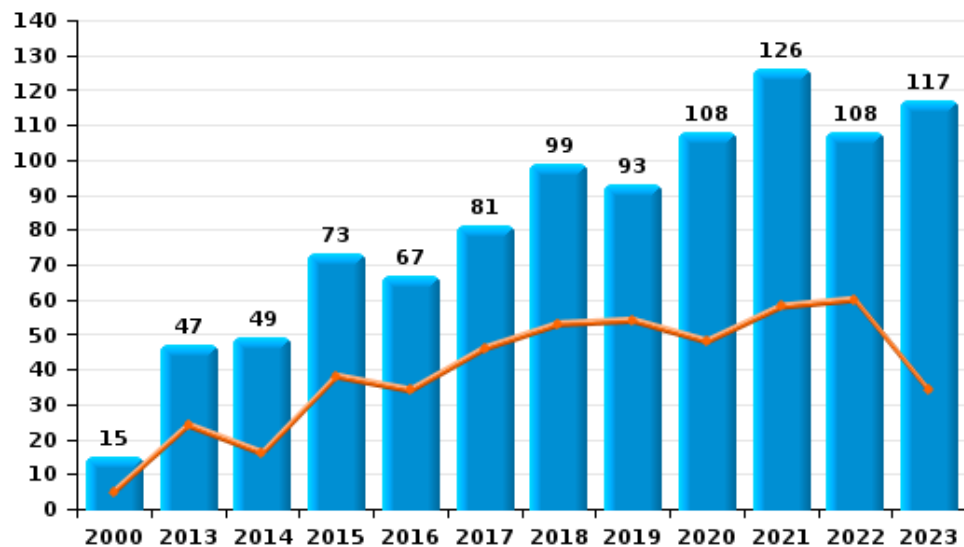
I.5. Catégorie des infractions : Fraude (top 5 des infractions au niveau national 2023)

Nivelles

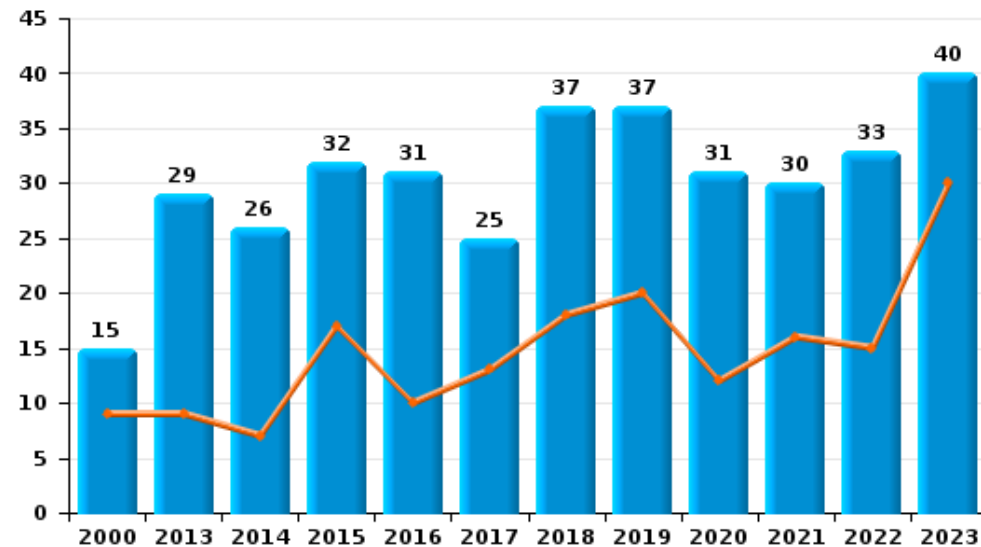
	2000	2013	2014	2015	2016	2017	2018	2019	2020	2021	2022	2023
Escroquerie	15	47	49	73	67	81	99	93	108	126	108	117
Abus de confiance et infr. apparentées	15	29	26	32	31	25	37	37	31	30	33	40
Détournement et destruction frauduleuse	51	14	9	13	15	11	11	9	9	11	17	7
Fraudes: Autres	10	6	13	9	8	11	2	5	11	5	6	5
Grivèlerie	21	6	5	3	8	9	8	8	3	2	5	6
Recel	7	9	9	7	1	9	6	4	5	10	4	10
Infr. liées à l'insolvabilité		2	4	6	6	4	2		1	2		1
Total	119	113	115	143	136	150	165	156	168	186	173	186



Escroquerie



Abus de confiance et infr. apparentées



STATISTIQUES POLICIERES DE CRIMINALITE

LIEU DE PERPETRATION: COMMUNE

Nivelles

PARTIE II : FIGURES CRIMINELLES / PHENOMENES



Nivelles

FC Vol moyen de transport

	2000	2013	2014	2015	2016	2017	2018	2019	2020	2021	2022	2023
Vol de voiture	152	32	47	59	33	41	57	50	31	27	23	37
Vol de moto	4	1	1	1	2	2	2	5	2	6	3	
Carjacking	11	3	1	1		2	3	2	1	1	1	1
Homejacking										1		1
Vol dans les garages	6		5	3	2	2	6	3	1			1
Vol de vélomoteur	18	2	2	3	3	3	3	7	5	4	1	5
Vol de vélo	19	9	15	18	27	20	37	51	27	76	42	20

FC Cambriolage

	2000	2013	2014	2015	2016	2017	2018	2019	2020	2021	2022	2023
Cambriolage dans habitation	292	212	148	191	209	180	200	155	134	169	133	106
Cambriolage ds entreprise ou commerce	96	37	52	35	56	55	56	31	26	28	27	27
Cambriolage ds service public ou bâtiment administ	35	17	14	18	21	17	19	22	17	9	15	5
Vol au bélier	2	1		1	1	1	1		1			
Cambriolage dans bâtiment (total)	420	266	214	243	286	251	275	208	177	206	175	138



FC Vol autre

	2000	2013	2014	2015	2016	2017	2018	2019	2020	2021	2022	2023
Vol à main armée	22	4	10	7	2	5	7	7	3	4	5	6
Vol avec violence sans arme	42	37	37	49	39	45	32	26	40	38	32	39
Vol dans ou sur un véhicule	405	150	148	166	142	226	178	150	103	84	150	153
Sacjacking dans une voiture							1					
Vol d'armes et explosifs	11	6	4	13	15	10	13	4	2	4	10	8
Steaming			1	1								
Arrachage de sac à main	4	3	4	10	1	1	5		2			
Vol à l'arraché	15	9	9	25	8	14	15	12	6	5	9	7
Vol à la tire	28	143	69	75	52	33	46	49	35	21	29	46
Vol à l'étalage	25	50	82	83	54	102	70	80	92	55	83	94
Vol par ruse	22	39	19	18	18	19	27	19	10	22	9	6
Vol de métaux	4	6	1	3	6	5	8		2	3	4	8
Vol sur les chantiers	22	8	12	5	12	11	12	16	6	7	16	10
Home-invasion					1					1	1	
Vol d'animaux	1	2	1	3		1	1	2	2	3		
Vol de cargaison	1	12	14	11	28	45	28	42	30	16	11	22

Criminalité ICT

	2000	2013	2014	2015	2016	2017	2018	2019	2020	2021	2022	2023
Fraude de cartes de paiements	4	49	76	23	31	50	43	36	40	31	66	53
Phishing								5	20	4	31	19
Ransomware								1				2
Shouldersurfing		4	12	1	1	2	3	13	14	3	1	7
Skimming		1		1				2			3	3



FC Autre

	2000	2013	2014	2015	2016	2017	2018	2019	2020	2021	2022	2023
Violence contre les métiers d'intérêt général		7	4	8	9	9	5	11	6	5	12	13
Viol collectif	1									3		1
Graffiti	1	22	17	11	6	3	2		1	2	4	5
Dégradation de voiture	34	177	166	158	68	31	28	26	15	28	103	113
Rixe au couteau		1		2				1	1		1	

PH Violence intrafamiliale (VIF)

	2000	2013	2014	2015	2016	2017	2018	2019	2020	2021	2022	2023
VIF: physique, dans le couple	13	51	50	63	61	64	79	69	81	66	62	73
VIF: physique, envers des descendants	2	7	4	7	15	11	8	13	14	6	14	7
VIF: physique, envers d'autres membres	36	6	11	7	12	19	9	8	9	12	9	14

VIF: sexuelle, dans le couple			2	2		1	2		1	1		
VIF: sexuelle, envers des descendants		1	1	2	4	3		2		2		
VIF: sexuelle, envers d'autres membres	1							2				

VIF: psychique, dans le couple	41	53	61	75	53	30	67	73	34	34	41	51
VIF: psychique, envers des descendants		1			9	7	12	4	8	6	7	6
VIF: psychique, envers d'autres membres		4	7	2	4	2	3	6	3	5	3	4

VIF: économique, dans le couple	1	3	5	5	4	2	6	5	3	8	1	2
VIF: économique, envers des descendants	2			1	1	1	2			1		
VIF: économique, envers d'autres membres	18	11	6	9	3	8	8	7	5	4	10	4

PH Hormones et dopage

	2000	2013	2014	2015	2016	2017	2018	2019	2020	2021	2022	2023
Dopage humain		2	2			1				1	1	1
Engraissement illégal							1			1		



PH Drogues

	2000	2013	2014	2015	2016	2017	2018	2019	2020	2021	2022	2023
Vente de cocaïne		2	1	3	5	3	5	4	3	4	2	6
Vente de drogues synthétiques		1			1	1	3			3		2
Production de cannabis (culture)			3	1	2	1			1			
Vente de cannabis en grande quantité												1
Vente-traffic d'héroïne		2		5	4	3		1				1

PH Trafic d'armes

	2000	2013	2014	2015	2016	2017	2018	2019	2020	2021	2022	2023
Commerce et production d'arme à feu et mun.			1	1	1		1					
Commerce et production d'arme non à feu				2	1							

PH Traite des êtres humains

	2000	2013	2014	2015	2016	2017	2018	2019	2020	2021	2022	2023
TEH - exploitation économique	1	1					1					1
TEH - exploitation sexuelle	5	2	1	2		1	1		1	2		1



PH Violence dans l'espace public

	2000	2013	2014	2015	2016	2017	2018	2019	2020	2021	2022	2023
Violence physique (transport public)	4	6	9	10	6	7	5	5	6	1	9	12
Violence physique (voie publique)	35	92	87	70	84	91	118	107	90	113	94	106
Violence physique (autre endroit public)	2	4	3	3	5	5	5	4	4	4	8	5
Violence physique (endroit accessible au public)	23	21	30	31	36	34	27	30	21	26	31	34
Violence sexuelle (transport public)				1	3	1	2				3	1
Violence sexuelle (voie publique)	4	5	8	14	11	12	11	7	6	3	8	14
Violence sexuelle (autre endroit public)		1		3	1	10	3		2	2	1	
Violence sexuelle (endroit accessible au public)	3	4	2	4	6	3	4	6	1	6	9	5
Violence psychique (transport public)	1	9	6	4	8	6	13	4	7	4	7	8
Violence psychique (voie publique)	23	90	72	72	63	53	71	61	84	89	74	66
Violence psychique (autre endroit public)	4	4	7	7	6	8	9	16	12	6	8	6
Violence psychique (endroit accessible au public)	18	30	33	33	34	40	31	40	24	27	20	29
Vol à main armée (transport public)	2					1						1
Vol à main armée (voie publique)	7	2	5	3	1	1	4	2	1	3	3	4
Vol à main armée (autre endroit public)	1											
Vol à main armée (endroit accessible au public)	5	2	4	2		1	1	2	1			1
Vol avec violence sans arme (transport public)	6	4	3	7	7	3		1	1	4	4	5
Vol avec violence sans arme (voie publique)	25	17	18	31	16	24	18	13	13	11	9	19
Vol avec violence sans arme (autre endroit public)	1	1	2	1	5	1	2	3	1	1	2	1
Vol avec violence sans arme (endr. acces. au pub.)	4	10	6	5	4	13	6	1	8	5	3	6

PH Autre

	2000	2013	2014	2015	2016	2017	2018	2019	2020	2021	2022	2023
Faux policiers	1	2	2	3	2	2	6	1		1		
Terrorisme, extrémisme et radicalisme			3		2	1		1	1			1
Cyberharcèlement	8	16	13	21	25	34	53	53	92	53	39	37
Fraude à l'identité	3	30	22	28	37	25	33	42	35	40	38	42

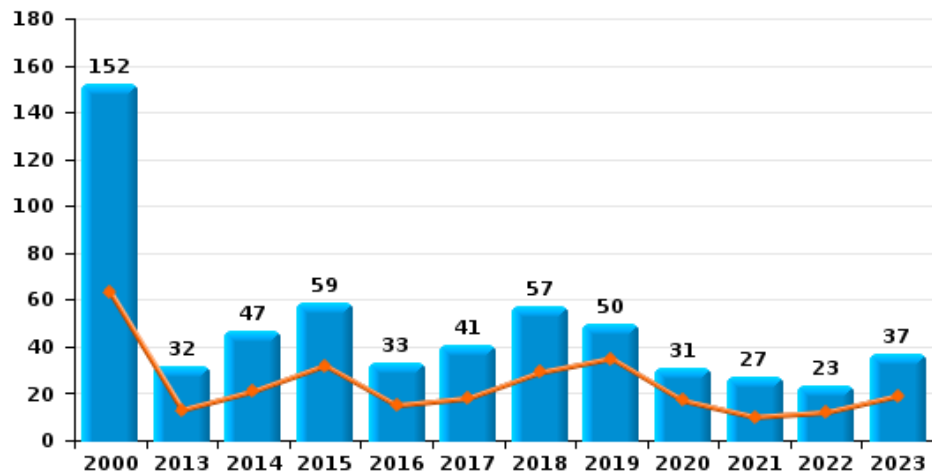




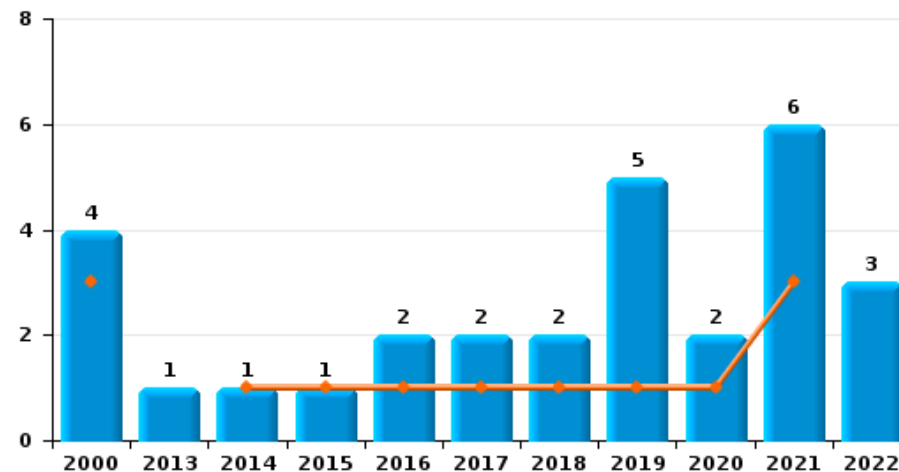
Nivelles

Année	■
Semestre 1	■

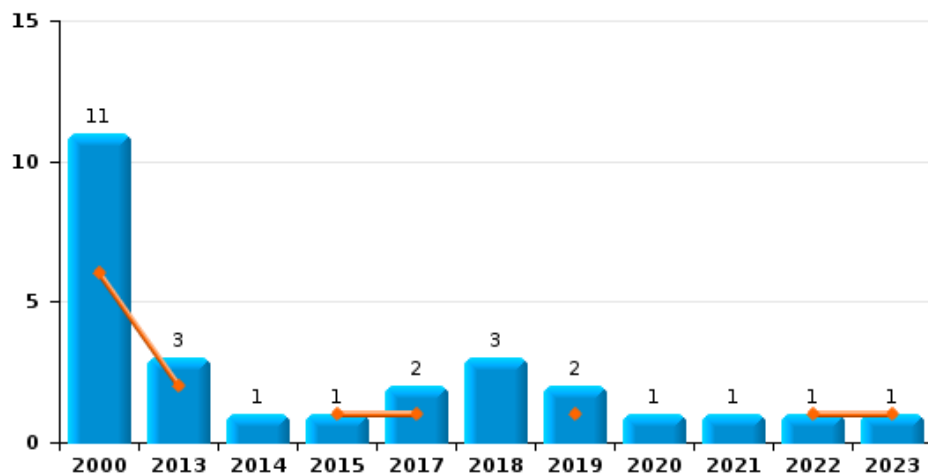
Vol de voiture



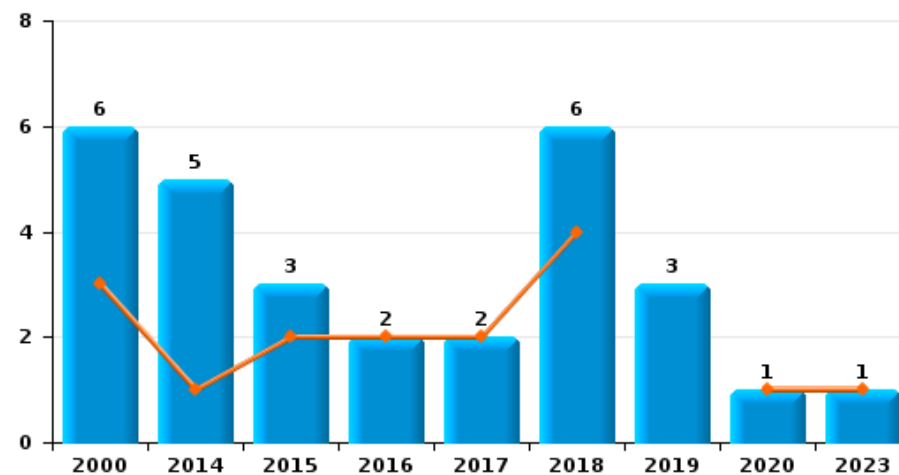
Vol de moto



Carjacking



Vol dans les garages

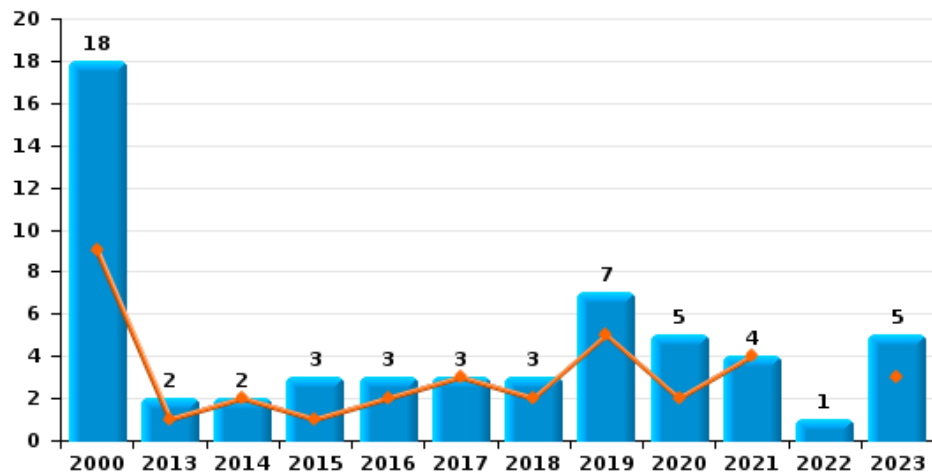




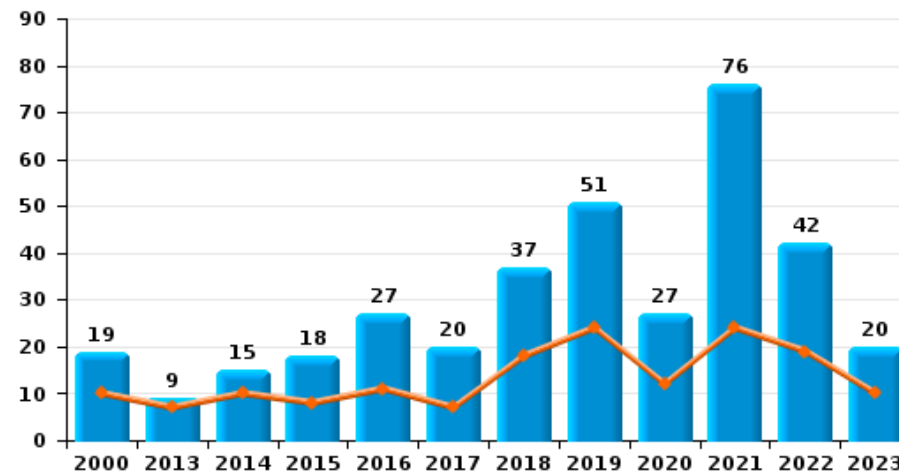
Nivelles

Année	■
Semestre 1	■

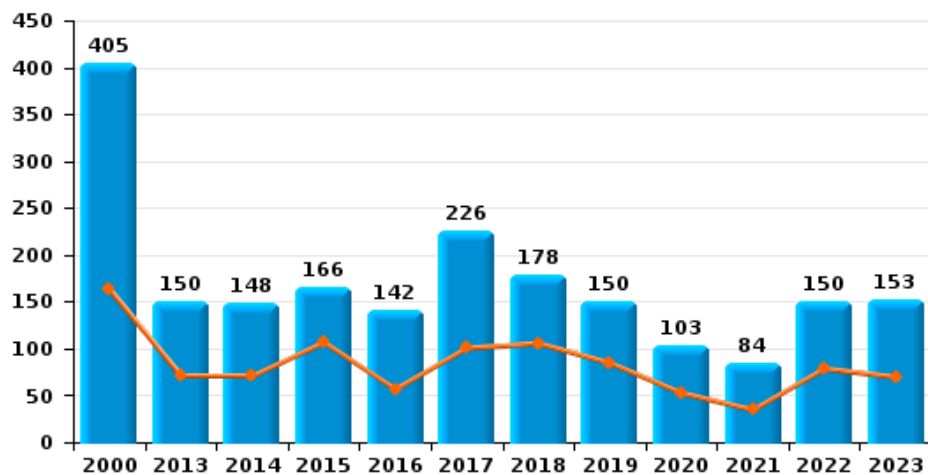
Vol de vélomoteur



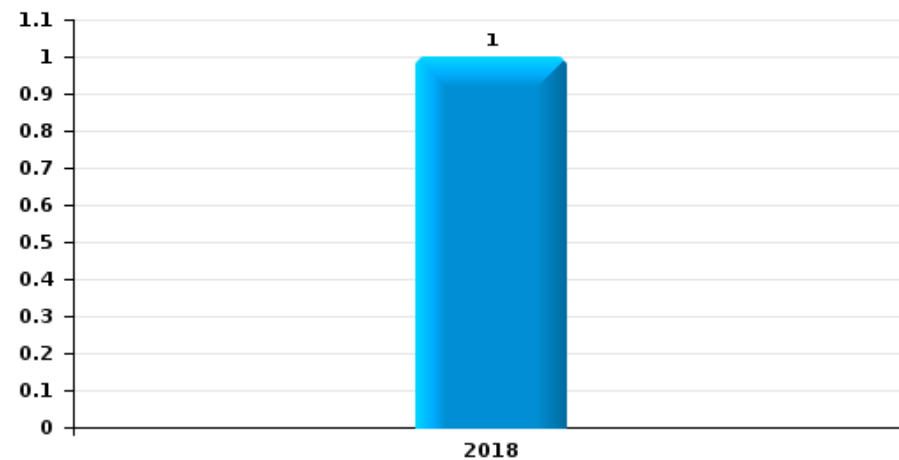
Vol de vélo



Vol dans ou sur un véhicule



Sacjacking dans une voiture

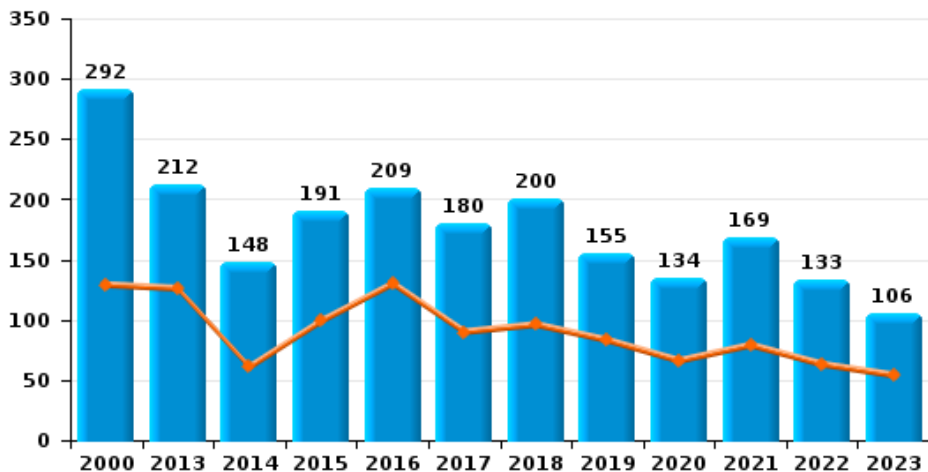




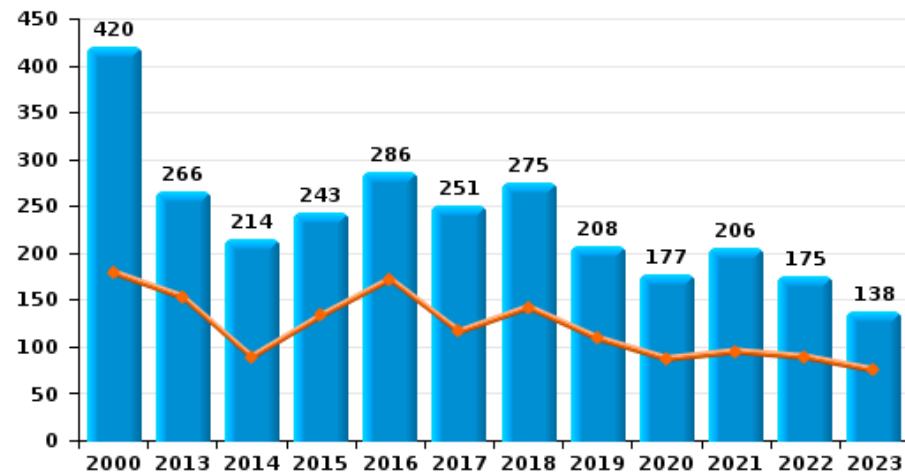
Nivelles



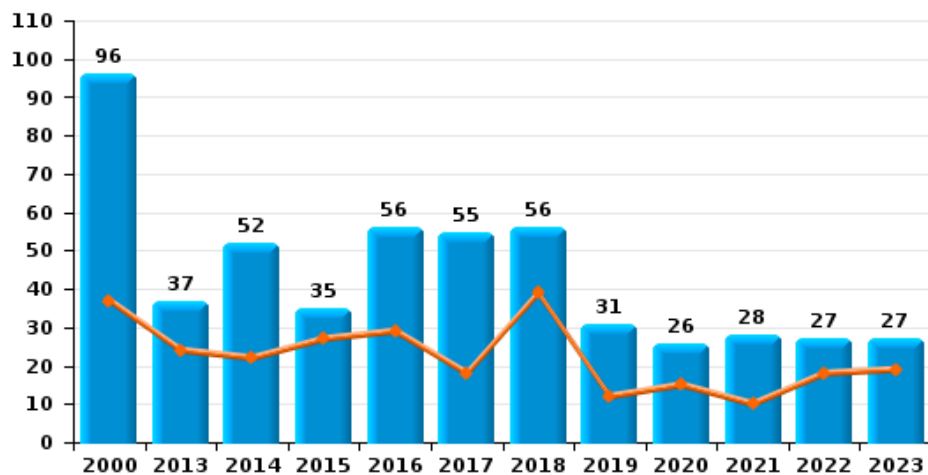
Cambriolage dans habitation



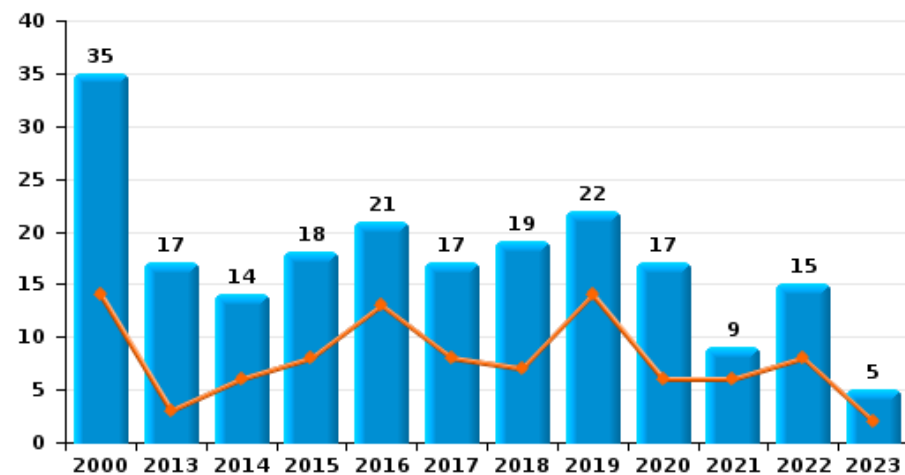
Cambriolage dans bâtiment (total)



Cambriolage ds entreprise ou commerce

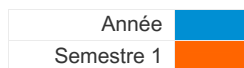


Cambriolage ds service public ou bâtiment administratif

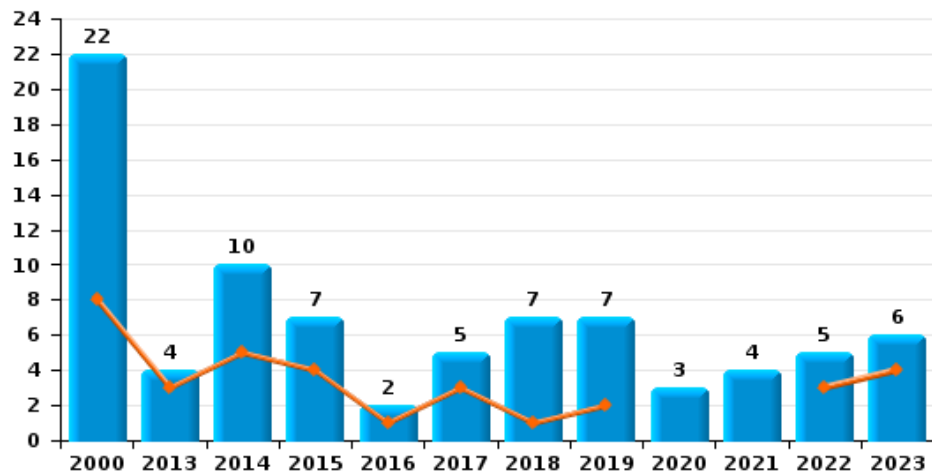




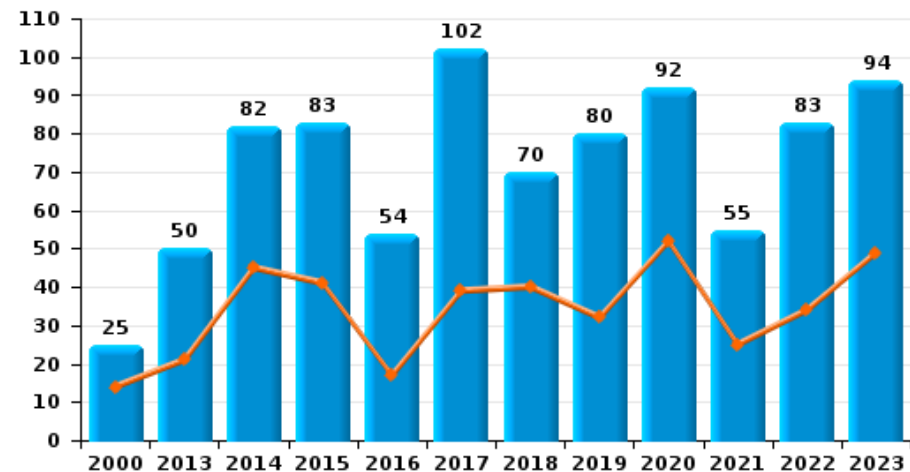
Nivelles



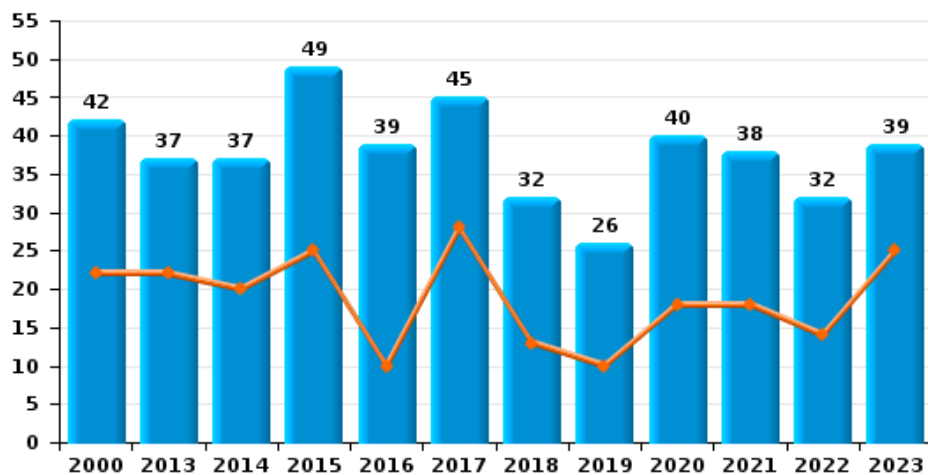
Vol à main armée



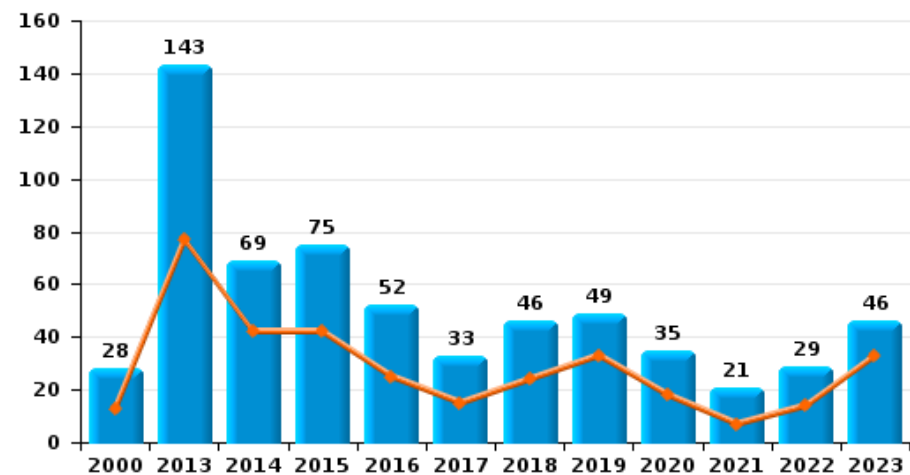
Vol à l'étalage



Vol avec violence sans arme

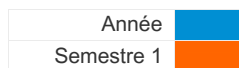


Vol à la tire

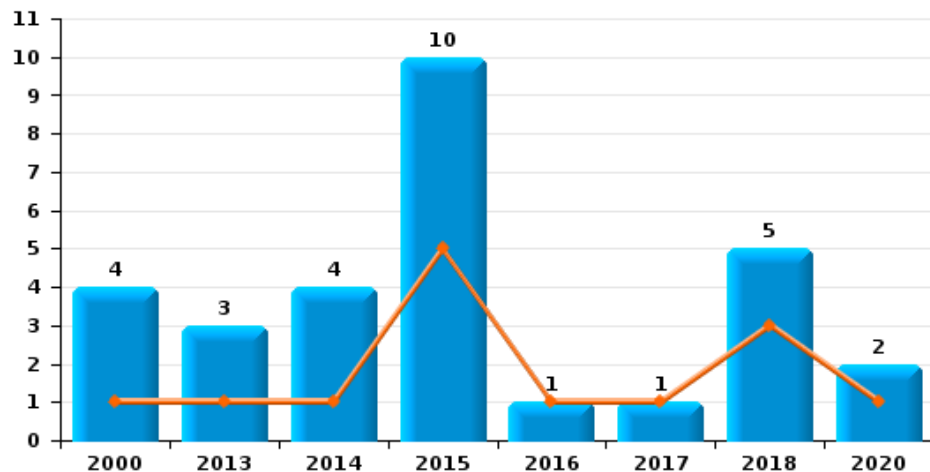




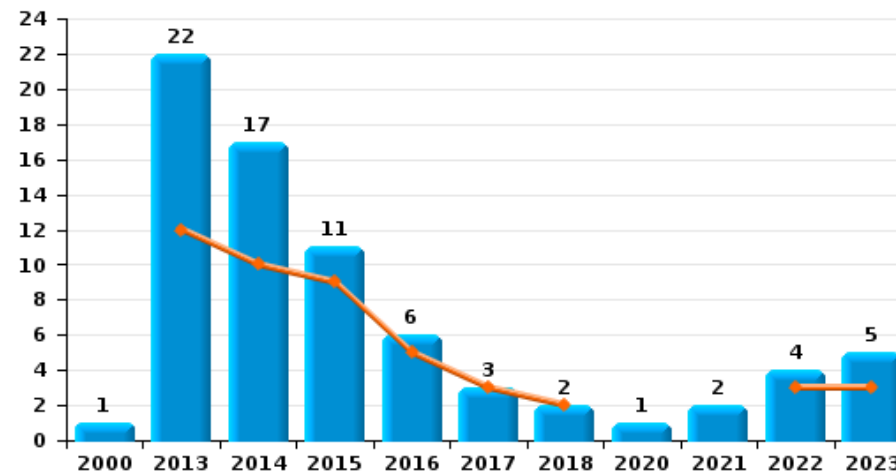
Nivelles



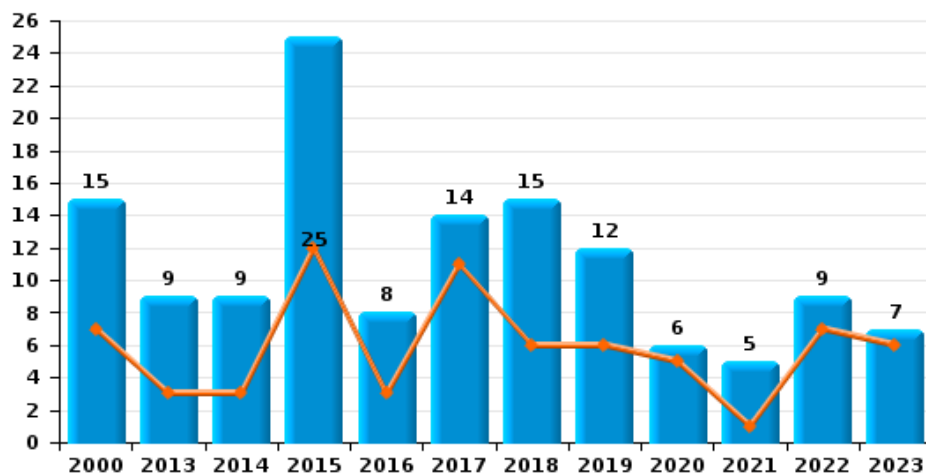
Arrachage de sac à main



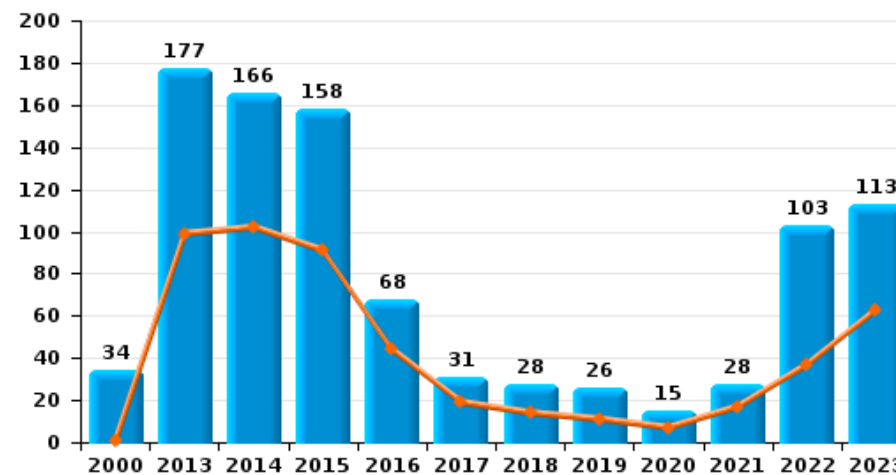
Graffiti



Vol à l'arraché



Dégradation de voiture





Nivelles

FC Vol moyen de transport

		2000	2013	2014	2015	2016	2017	2018	2019	2020	2021	2022	2023
Vol de voiture	Sem 1	63	13	21	32	15	18	29	35	17	10	12	19
	Sem 2	89	19	26	27	18	23	28	15	14	17	11	18
Total		152	32	47	59	33	41	57	50	31	27	23	37
Vol de moto	Sem 1	3		1	1	1	1	1	1	1	3		
	Sem 2	1	1			1	1	1	4	1	3	3	
Total		4	1	1	1	2	2	2	5	2	6	3	
Carjacking	Sem 1	6	2		1		1		1			1	1
	Sem 2	5	1	1			1	3	1	1	1		
Total		11	3	1	1		2	3	2	1	1	1	1
Homejacking	Sem 2										1		1
Total											1		1
Vol dans les garages	Sem 1	3		1	2	2	2	4		1			1
	Sem 2	3		4	1			2	3				
Total		6		5	3	2	2	6	3	1			1
Vol de vélomoteur	Sem 1	9	1	2	1	2	3	2	5	2	4		3
	Sem 2	9	1		2	1		1	2	3		1	2
Total		18	2	2	3	3	3	3	7	5	4	1	5
Vol de vélo	Sem 1	10	7	10	8	11	7	18	24	12	24	19	10
	Sem 2	9	2	5	10	16	13	19	27	15	52	23	10
Total		19	9	15	18	27	20	37	51	27	76	42	20



FC Cambriolage

		2000	2013	2014	2015	2016	2017	2018	2019	2020	2021	2022	2023
Cambriolage dans habitation	Sem 1	129	126	61	99	130	90	96	83	66	79	63	54
	Sem 2	163	86	87	92	79	90	104	72	68	90	70	52
Total		292	212	148	191	209	180	200	155	134	169	133	106
Cambriolage ds entreprise ou commerce	Sem 1	37	24	22	27	29	18	39	12	15	10	18	19
	Sem 2	59	13	30	8	27	37	17	19	11	18	9	8
Total		96	37	52	35	56	55	56	31	26	28	27	27
Cambriolage ds service public ou bâtiment administ	Sem 1	14	3	6	8	13	8	7	14	6	6	8	2
	Sem 2	21	14	8	10	8	9	12	8	11	3	7	3
Total		35	17	14	18	21	17	19	22	17	9	15	5
Vol au béliier	Sem 1	1				1	1	1		1			
	Sem 2	1	1		1								
Total		2	1		1	1	1	1		1			
Cambriolage dans bâtiment (total)	Sem 1	179	153	89	133	172	116	142	109	87	95	89	75
	Sem 2	241	113	125	110	114	135	133	99	90	111	86	63
Total		420	266	214	243	286	251	275	208	177	206	175	138



FC Vol autre

		2000	2013	2014	2015	2016	2017	2018	2019	2020	2021	2022	2023
Vol à main armée	Sem 1	8	3	5	4	1	3	1	2			3	4
	Sem 2	14	1	5	3	1	2	6	5	3	4	2	2
	Total	22	4	10	7	2	5	7	7	3	4	5	6
Vol avec violence sans arme	Sem 1	22	22	20	25	10	28	13	10	18	18	14	25
	Sem 2	20	15	17	24	29	17	19	16	22	20	18	14
	Total	42	37	37	49	39	45	32	26	40	38	32	39
Vol dans ou sur un véhicule	Sem 1	163	71	71	107	57	101	106	85	53	35	79	70
	Sem 2	242	79	77	59	85	125	72	65	50	49	71	83
	Total	405	150	148	166	142	226	178	150	103	84	150	153
Sacjacking dans une voiture	Sem 2							1					
	Total							1					
Vol d'armes et explosifs	Sem 1	4	5	2	8	8	2	9	2	1	2	2	3
	Sem 2	7	1	2	5	7	8	4	2	1	2	8	5
	Total	11	6	4	13	15	10	13	4	2	4	10	8
Steaming	Sem 1			1	1								
	Total			1	1								
Arrachage de sac à main	Sem 1	1	1	1	5	1	1	3		1			
	Sem 2	3	2	3	5			2		1			
	Total	4	3	4	10	1	1	5		2			
Vol à l'arraché	Sem 1	7	3	3	12	3	11	6	6	5	1	7	6
	Sem 2	8	6	6	13	5	3	9	6	1	4	2	1
	Total	15	9	9	25	8	14	15	12	6	5	9	7
Vol à la tire	Sem 1	13	77	42	42	25	15	24	33	18	7	14	33
	Sem 2	15	66	27	33	27	18	22	16	17	14	15	13
	Total	28	143	69	75	52	33	46	49	35	21	29	46



FC Vol autre

		2000	2013	2014	2015	2016	2017	2018	2019	2020	2021	2022	2023
Vol à l'étalage	Sem 1	14	21	45	41	17	39	40	32	52	25	34	49
	Sem 2	11	29	37	42	37	63	30	48	40	30	49	45
	Total	25	50	82	83	54	102	70	80	92	55	83	94
Vol par ruse	Sem 1	10	19	12	8	10	6	12	12	1	9	6	3
	Sem 2	12	20	7	10	8	13	15	7	9	13	3	3
	Total	22	39	19	18	18	19	27	19	10	22	9	6
Vol de métaux	Sem 1	1	4		3	2	3	7			2	2	5
	Sem 2	3	2	1		4	2	1		2	1	2	3
	Total	4	6	1	3	6	5	8		2	3	4	8
Vol sur les chantiers	Sem 1	13	3	10	3	8	4	7	8	3	4	8	6
	Sem 2	9	5	2	2	4	7	5	8	3	3	8	4
	Total	22	8	12	5	12	11	12	16	6	7	16	10
Home-invasion	Sem 1					1					1		
	Sem 2											1	
	Total					1					1	1	
Vol d'animaux	Sem 1	1		1	2		1		1	2			
	Sem 2		2		1			1	1		3		
	Total	1	2	1	3		1	1	2	2	3		
Vol de cargaison	Sem 1		3	7	8	7	22	21	19	26	10	2	13
	Sem 2	1	9	7	3	21	23	7	23	4	6	9	9
	Total	1	12	14	11	28	45	28	42	30	16	11	22



Criminalité ICT

		2000	2013	2014	2015	2016	2017	2018	2019	2020	2021	2022	2023
Fraude de cartes de paiements	Sem 1	2	16	45	8	19	29	24	19	13	11	36	29
	Sem 2	2	33	31	15	12	21	19	17	27	20	30	24
	Total	4	49	76	23	31	50	43	36	40	31	66	53
Phishing	Sem 1									5	4	9	15
	Sem 2								5	15		22	4
	Total								5	20	4	31	19
Ransomware	Sem 1								1				2
	Total								1				2
Shouldersurfing	Sem 1		2	12	1				7	7	1		1
	Sem 2		2			1	2	3	6	7	2	1	6
	Total		4	12	1	1	2	3	13	14	3	1	7
Skimming	Sem 1		1		1				1			2	2
	Sem 2								1			1	1
	Total		1		1				2			3	3



FC Autre

		2000	2013	2014	2015	2016	2017	2018	2019	2020	2021	2022	2023
Violence contre les métiers d'intérêt général	Sem 1		4	3	4	4	5	2	3	6	1	4	7
	Sem 2		3	1	4	5	4	3	8		4	8	6
Total			7	4	8	9	9	5	11	6	5	12	13
Viol collectif	Sem 1	1									1		
	Sem 2										2		1
Total		1									3		1
Graffiti	Sem 1		12	10	9	5	3	2				3	3
	Sem 2	1	10	7	2	1				1	2	1	2
Total		1	22	17	11	6	3	2		1	2	4	5
Dégradation de voiture	Sem 1	1	99	102	91	44	19	14	11	7	17	37	63
	Sem 2	33	78	64	67	24	12	14	15	8	11	66	50
Total		34	177	166	158	68	31	28	26	15	28	103	113
Rixe au couteau	Sem 1				1				1				
	Sem 2		1		1					1		1	
Total			1		2				1	1		1	



PH Violence intrafamiliale (VIF)

		2000	2013	2014	2015	2016	2017	2018	2019	2020	2021	2022	2023
VIF: physique, dans le couple	Sem 1	6	28	25	33	32	35	38	33	38	30	35	38
	Sem 2	7	23	25	30	29	29	41	36	43	36	27	35
Total		13	51	50	63	61	64	79	69	81	66	62	73
VIF: physique, envers des descendants	Sem 1		2	2	2	6	3	5	3	7	2	8	5
	Sem 2	2	5	2	5	9	8	3	10	7	4	6	2
Total		2	7	4	7	15	11	8	13	14	6	14	7
VIF: physique, envers d'autres membres	Sem 1	20	3	6	3	5	11	8	4	4	7	3	7
	Sem 2	16	3	5	4	7	8	1	4	5	5	6	7
Total		36	6	11	7	12	19	9	8	9	12	9	14
VIF: sexuelle, dans le couple	Sem 1			1	1			1		1			
	Sem 2			1	1		1	1			1		
Total				2	2		1	2		1	1		
VIF: sexuelle, envers des descendants	Sem 1			1	1	1	2		1		1		
	Sem 2		1		1	3	1		1		1		
Total			1	1	2	4	3		2		2		
VIF: sexuelle, envers d'autres membres	Sem 1	1							2				
	Total	1							2				
VIF: psychique, dans le couple	Sem 1	22	17	27	36	25	15	42	33	18	15	19	29
	Sem 2	19	36	34	39	28	15	25	40	16	19	22	22
Total		41	53	61	75	53	30	67	73	34	34	41	51
VIF: psychique, envers des descendants	Sem 1					4	5	5	1	5	3	3	4
	Sem 2		1			5	2	7	3	3	3	4	2
Total			1			9	7	12	4	8	6	7	6
VIF: psychique, envers d'autres membres	Sem 1		3	4	1			2	1	2	1	2	1
	Sem 2		1	3	1	4	2	1	5	1	4	1	3
Total			4	7	2	4	2	3	6	3	5	3	4



PH Violence intrafamiliale (VIF)

		2000	2013	2014	2015	2016	2017	2018	2019	2020	2021	2022	2023
VIF: économique, dans le couple	Sem 1	1		3	3	2	1	3	1	1	1	1	2
	Sem 2		3	2	2	2	1	3	4	2	7		
Total		1	3	5	5	4	2	6	5	3	8	1	2
VIF: économique, envers des descendants	Sem 1	1				1		1					
	Sem 2	1			1		1	1			1		
Total		2			1	1	1	2			1		
VIF: économique, envers d'autres membres	Sem 1	13	3	4	5	1	4	5	4	4	3	2	2
	Sem 2	5	8	2	4	2	4	3	3	1	1	8	2
Total		18	11	6	9	3	8	8	7	5	4	10	4



PH Hormones et dopage

		2000	2013	2014	2015	2016	2017	2018	2019	2020	2021	2022	2023
Dopage humain	Sem 1		1				1				1	1	1
	Sem 2		1	2									
	Total		2	2			1				1	1	1
Engraissement illégal	Sem 1										1		
	Sem 2							1					
	Total							1			1		



PH Drogues

		2000	2013	2014	2015	2016	2017	2018	2019	2020	2021	2022	2023
Vente de cocaïne	Sem 1		1			2	1	3	1	1	4		3
	Sem 2		1	1	3	3	2	2	3	2		2	3
	Total		2	1	3	5	3	5	4	3	4	2	6
Vente de drogues synthétiques	Sem 1					1	1	2			3		1
	Sem 2		1					1					1
	Total		1			1	1	3			3		2
Production de cannabis (culture)	Sem 1			2			1						
	Sem 2			1	1	2				1			
	Total			3	1	2	1			1			
Vente de cannabis en grande quantité	Sem 2												1
	Total												1
Vente-traffic d héroïne	Sem 1				3	2	1		1				
	Sem 2		2		2	2	2						1
	Total		2		5	4	3		1				1



PH Trafic d'armes

		2000	2013	2014	2015	2016	2017	2018	2019	2020	2021	2022	2023
Commerce et production d'arme à feu et mun.	Sem 1				1								
	Sem 2			1		1		1					
Total				1	1	1		1					
Commerce et production d'arme non à feu	Sem 1				1	1							
	Sem 2				1								
Total				2	1								



PH Traite des êtres humains

		2000	2013	2014	2015	2016	2017	2018	2019	2020	2021	2022	2023
TEH - exploitation économique	Sem 1	1	1					1					1
	Total	1	1					1					1
TEH - exploitation sexuelle	Sem 1	5			1					1	1		1
	Sem 2		2	1	1		1	1			1		
	Total	5	2	1	2		1	1		1	2		1



PH Violence dans l'espace public

		2000	2013	2014	2015	2016	2017	2018	2019	2020	2021	2022	2023
Violence physique (transport public)	Sem 1		4	4	4	2	2	2	4	2	1	5	9
	Sem 2	4	2	5	6	4	5	3	1	4		4	3
Total		4	6	9	10	6	7	5	5	6	1	9	12
Violence physique (voie publique)	Sem 1	21	47	42	43	39	50	62	53	36	59	61	54
	Sem 2	14	45	45	27	45	41	56	54	54	54	33	52
Total		35	92	87	70	84	91	118	107	90	113	94	106
Violence physique (autre endroit public)	Sem 1	1	2		3	2	3	3	1	3	3	2	4
	Sem 2	1	2	3		3	2	2	3	1	1	6	1
Total		2	4	3	3	5	5	5	4	4	4	8	5
Violence physique (endroit accessible au public)	Sem 1	8	12	12	13	23	17	17	14	11	8	15	15
	Sem 2	15	9	18	18	13	17	10	16	10	18	16	19
Total		23	21	30	31	36	34	27	30	21	26	31	34
Violence sexuelle (transport public)	Sem 1					2						2	1
	Sem 2			1	1	1	2					1	
Total				1	3	1	2					3	1
Violence sexuelle (voie publique)	Sem 1	2	3	4	4	7	5	7	3	4	1	4	10
	Sem 2	2	2	4	10	4	7	4	4	2	2	4	4
Total		4	5	8	14	11	12	11	7	6	3	8	14
Violence sexuelle (autre endroit public)	Sem 1				1		8	3		1		1	
	Sem 2		1		2	1	2			1	2		
Total			1		3	1	10	3		2	2	1	
Violence sexuelle (endroit accessible au public)	Sem 1	2		1		4		2	5		3	5	2
	Sem 2	1	4	1	4	2	3	2	1	1	3	4	3
Total		3	4	2	4	6	3	4	6	1	6	9	5



PH Violence dans l'espace public

		2000	2013	2014	2015	2016	2017	2018	2019	2020	2021	2022	2023
Violence psychique (transport public)	Sem 1	1	3	5	2	4	5	4	3	4	3	2	5
	Sem 2		6	1	2	4	1	9	1	3	1	5	3
Total		1	9	6	4	8	6	13	4	7	4	7	8
Violence psychique (voie publique)	Sem 1	12	47	35	45	25	27	29	21	40	60	42	36
	Sem 2	11	43	37	27	38	26	42	40	44	29	32	30
Total		23	90	72	72	63	53	71	61	84	89	74	66
Violence psychique (autre endroit public)	Sem 1	1	2	2	6	4	3	3	5	5	2	4	3
	Sem 2	3	2	5	1	2	5	6	11	7	4	4	3
Total		4	4	7	7	6	8	9	16	12	6	8	6
Violence psychique (endroit accessible au public)	Sem 1	14	18	15	14	13	17	19	19	13	11	7	19
	Sem 2	4	12	18	19	21	23	12	21	11	16	13	10
Total		18	30	33	33	34	40	31	40	24	27	20	29
Vol à main armée (transport public)	Sem 1												1
	Sem 2	2					1						
Total		2					1						1
Vol à main armée (voie publique)	Sem 1	1	1	3	2				2			2	2
	Sem 2	6	1	2	1	1	1	4		1	3	1	2
Total		7	2	5	3	1	1	4	2	1	3	3	4
Vol à main armée (autre endroit public)	Sem 1	1											
	Sem 2												
Total		1											
Vol à main armée (endroit accessible au public)	Sem 1	4	2	2	2		1	1					1
	Sem 2	1		2					2	1			
Total		5	2	4	2		1	1	2	1			1
Vol avec violence sans arme (transport public)	Sem 1	2	2	2	3	1	3			1	4	2	5
	Sem 2	4	2	1	4	6			1			2	
Total		6	4	3	7	7	3		1	1	4	4	5



PH Violence dans l'espace public

		2000	2013	2014	2015	2016	2017	2018	2019	2020	2021	2022	2023
Vol avec violence sans arme (voie publique)	Sem 1	13	10	9	18	6	14	10	6	6	4	4	12
	Sem 2	12	7	9	13	10	10	8	7	7	7	5	7
Total		25	17	18	31	16	24	18	13	13	11	9	19
Vol avec violence sans arme (autre endroit public)	Sem 1			1			1		2		1	2	1
	Sem 2	1	1	1	1	5		2	1	1			
Total		1	1	2	1	5	1	2	3	1	1	2	1
Vol avec violence sans arme (endr. acces. au pub.)	Sem 1	2	6	1	2	2	6	1		6	1	1	5
	Sem 2	2	4	5	3	2	7	5	1	2	4	2	1
Total		4	10	6	5	4	13	6	1	8	5	3	6



PH Autre

		2000	2013	2014	2015	2016	2017	2018	2019	2020	2021	2022	2023
Faux policiers	Sem 1		1	1	2	1	1	4			1		
	Sem 2	1	1	1	1	1	1	2	1				
Total		1	2	2	3	2	2	6	1		1		
Terrorisme, extrémisme et radicalisme	Sem 1			1		1	1		1				
	Sem 2			2		1				1			1
Total				3		2	1		1	1			1
Cyberharcèlement	Sem 1	2	7	6	5	9	13	28	24	56	33	16	21
	Sem 2	6	9	7	16	16	21	25	29	36	20	23	16
Total		8	16	13	21	25	34	53	53	92	53	39	37
Fraude à l'identité	Sem 1	1	15	12	16	10	13	16	24	17	19	17	17
	Sem 2	2	15	10	12	27	12	17	18	18	21	21	25
Total		3	30	22	28	37	25	33	42	35	40	38	42



Nivelles

2022

FC Vol moyen de transport

	Jan	Fév	Mar	Avr	Mai	Juin	Juil	Août	Sep	Oct	Nov	Déc	Total
Vol de voiture	3	2	2	2		3	3	2		3	2	1	23
Vol de moto									1		1	1	3
Carjacking		1											1
Vol de vélomoteur											1		1
Vol de vélo	4	1	2	3	3	6	3	5	7	4	4		42

FC Cambriolage

	Jan	Fév	Mar	Avr	Mai	Juin	Juil	Août	Sep	Oct	Nov	Déc	Total
Cambriolage dans habitation	16	10	15	9	7	6	9	7	15	14	13	12	133
Cambriolage ds entreprise ou commerce	3	2	6	2	2	3	2		1	3	1	2	27
Cambriolage ds service public ou bâtiment administ			2	2		4		1		4	1	1	15
Cambriolage dans bâtiment (total)	19	12	23	13	9	13	11	8	16	21	15	15	175



FC Vol autre

	Jan	Fév	Mar	Avr	Mai	Juin	Juil	Août	Sep	Oct	Nov	Déc	Total
Vol à main armée				1		2			1	1			5
Vol avec violence sans arme	1	4	2	1	4	2	1	5	6	4	2		32
Vol dans ou sur un véhicule	7	16	9	6	9	32	8	9	11	11	15	17	150
Vol d'armes et explosifs			1		1			1	1		1	5	10
Vol à l'arraché		1	1	2	2	1	1		1				9
Vol à la tire	2	2	3		5	2	1	2	3	3	4	2	29
Vol à l'étalage	4	6	12	2	4	6	5	9	12	9	6	8	83
Vol par ruse	3				1	2		1	1	1			9
Vol de métaux						2		1		1			4
Vol sur les chantiers	1		2	3	1	1	2	1	5				16
Home-invasion										1			1
Vol de cargaison	1				1		1	2	1		3	2	11

Criminalité ICT

	Jan	Fév	Mar	Avr	Mai	Juin	Juil	Août	Sep	Oct	Nov	Déc	Total
Fraude de cartes de paiements	20		3	3	5	5	5	7	1	2	13	2	66
Phishing	1	1	1		6		3	5	4	7	3		31
Shouldersurfing											1		1
Skimming					2						1		3

FC Autre

	Jan	Fév	Mar	Avr	Mai	Juin	Juil	Août	Sep	Oct	Nov	Déc	Total
Violence contre les métiers d'intérêt général		2				2	2	3	1	1		1	12
Graffiti	2	1						1					4
Dégradation de voiture	1	5	4	7	12	8	2	4	12	12	7	29	103
Rixe au couteau									1				1



PH Violence intrafamiliale (VIF)

	Jan	Fév	Mar	Avr	Mai	Juin	Juil	Août	Sep	Oct	Nov	Déc	Total
VIF: physique, dans le couple	5	4	9	7	8	2	4	1	5	5	5	7	62
VIF: physique, envers des descendants	6				1	1	1		2	3			14
VIF: physique, envers d'autres membres	1	1		1			2	1		1	2		9
VIF: psychique, dans le couple	5	4	4	1	3	2	3	2	1	4	9	3	41
VIF: psychique, envers des descendants	1	1			1		1					3	7
VIF: psychique, envers d'autres membres	1			1			1						3
VIF: économique, dans le couple				1									1
VIF: économique, envers d'autres membres		1				1	4	1	1	1		1	10

PH Hormones et dopage

	Juin	Total
Dopage humain	1	1

PH Drogues

	Juil	Déc	Total
Vente de cocaïne	1	1	2



PH Violence dans l'espace public

	Jan	Fév	Mar	Avr	Mai	Juin	Juil	Août	Sep	Oct	Nov	Déc	Total
Violence physique (transport public)	3			1	1			2	1		1		9
Violence physique (voie publique)	9	14	5	11	13	9	7	6	3	8	4	5	94
Violence physique (autre endroit public)			1			1	1	3				2	8
Violence physique (endroit accessible au public)	1	5	4	1	3	1	3	1	3	5	2	2	31
Violence sexuelle (transport public)	1					1				1			3
Violence sexuelle (voie publique)	1			2		1			1	1	1	1	8
Violence sexuelle (autre endroit public)						1							1
Violence sexuelle (endroit accessible au public)					4	1			1	2	1		9
Violence psychique (transport public)			1		1		1			3		1	7
Violence psychique (voie publique)	5	8	7	4	7	11	7	4	4	11	2	4	74
Violence psychique (autre endroit public)		1	1	1	1			2		2			8
Violence psychique (endroit accessible au public)	1	1	3	2			2	2	2	4	2	1	20
Vol à main armée (voie publique)				1		1			1				3
Vol avec violence sans arme (transport public)			1		1				1	1			4
Vol avec violence sans arme (voie publique)	1	1			1	1	1		1	2	1		9
Vol avec violence sans arme (autre endroit public)			1			1							2
Vol avec violence sans arme (endr. acces. au pub.)				1					2				3

PH Autre

	Jan	Fév	Mar	Avr	Mai	Juin	Juil	Août	Sep	Oct	Nov	Déc	Total
Cyberharcèlement	5	4	3		1	3	4	3	4	3	5	4	39
Fraude à l'identité	3	3	4	2	2	3	2	5	3	7	4		38



2023

FC Vol moyen de transport

	Jan	Fév	Mar	Avr	Mai	Juin	Juil	Août	Sep	Oct	Nov	Déc	Total
Vol de voiture	6	3	5	1	2	2	4	7	1	3	2	1	37
Carjacking			1										1
Homejacking							1						1
Vol dans les garages					1								1
Vol de vélomoteur			1	1		1			1		1		5
Vol de vélo	1	2	5		1	1	2	2		2	1	3	20

FC Cambriolage

	Jan	Fév	Mar	Avr	Mai	Juin	Juil	Août	Sep	Oct	Nov	Déc	Total
Cambriolage dans habitation	12	10	11	6	8	7	10	9	6	5	10	12	106
Cambriolage ds entreprise ou commerce	1	5	3	2	5	3	1			4	1	2	27
Cambriolage ds service public ou bâtiment administ		1		1			1	1			1		5
Cambriolage dans bâtiment (total)	13	16	14	9	13	10	12	10	6	9	12	14	138



FC Vol autre

	Jan	Fév	Mar	Avr	Mai	Juin	Juil	Août	Sep	Oct	Nov	Déc	Total
Vol à main armée			1	1	1	1		1			1		6
Vol avec violence sans arme	5	7	3	3	5	2	3	2		1	3	5	39
Vol dans ou sur un véhicule	17	13	16	12	7	5	14	24	20	12	8	5	153
Vol d'armes et explosifs			1	1		1	3	2					8
Vol à l'arraché		1	2	2	1						1		7
Vol à la tire	4	18	3	2	3	3	1	2	1	2	6	1	46
Vol à l'étalage	8	7	6	12	5	11	7	6	6	9	8	9	94
Vol par ruse			1	1	1		1				2		6
Vol de métaux	2			1		2		1		1	1		8
Vol sur les chantiers				2		4	1		1	1	1		10
Vol de cargaison	7	3	2			1		2	1	4	2		22

Criminalité ICT

	Jan	Fév	Mar	Avr	Mai	Juin	Juil	Août	Sep	Oct	Nov	Déc	Total
Fraude de cartes de paiements	5	10	9	2	1	2	6	2	5	1	1	9	53
Phishing	4	4	4	2	1				2	1		1	19
Ransomware			1	1									2
Shouldersurfing		1					3	1			1	1	7
Skimming	1		1				1						3

FC Autre

	Jan	Fév	Mar	Avr	Mai	Juin	Juil	Août	Sep	Oct	Nov	Déc	Total
Violence contre les métiers d'intérêt général	3	1	1	1	1			1	2	3			13
Viol collectif							1						1
Graffiti		1		1	1		1			1			5
Dégradation de voiture	15	13	5	9	9	12	2	12	14	10	4	8	113



PH Violence intrafamiliale (VIF)

	Jan	Fév	Mar	Avr	Mai	Juin	Juil	Août	Sep	Oct	Nov	Déc	Total
VIF: physique, dans le couple	7	8	3	4	9	7	2	7	4	12	7	3	73
VIF: physique, envers des descendants	3	1	1							1	1		7
VIF: physique, envers d'autres membres			3	1	3		3	2	1		1		14
VIF: psychique, dans le couple	5	4	6	3	6	5	4	4	2	4	5	3	51
VIF: psychique, envers des descendants	1		1		1	1	1		1				6
VIF: psychique, envers d'autres membres			1				1	1	1				4
VIF: économique, dans le couple			1	1									2
VIF: économique, envers d'autres membres		1	1							1	1		4

PH Hormones et dopage

	Mai	Total
Dopage humain	1	1

PH Drogues

	Fév	Juin	Août	Sep	Total
Vente de cocaïne	1	2	1	2	6
Vente de drogues synthétiques		1		1	2
Vente de cannabis en grande quantité				1	1
Vente-traffic d héroïne				1	1

PH Traite des êtres humains

	Jan	Juin	Total
TEH - exploitation économique		1	1
TEH - exploitation sexuelle	1		1



PH Violence dans l'espace public

	Jan	Fév	Mar	Avr	Mai	Juin	Juil	Août	Sep	Oct	Nov	Déc	Total
Violence physique (transport public)	1	4	1	2		1			1		1	1	12
Violence physique (voie publique)	8	8	4	8	10	16	7	5	12	12	6	10	106
Violence physique (autre endroit public)			1		2	1		1					5
Violence physique (endroit accessible au public)	2	2	4	2	4	1	3	2	5	2	3	4	34
Violence sexuelle (transport public)			1										1
Violence sexuelle (voie publique)	1	1		2	3	3	2	1			1		14
Violence sexuelle (endroit accessible au public)		1	1				1	1			1		5
Violence psychique (transport public)		3			1	1			1	1	1		8
Violence psychique (voie publique)	5	11	6	4	5	5	4	8	5	6	3	4	66
Violence psychique (autre endroit public)			1			2					1	2	6
Violence psychique (endroit accessible au public)	4	1	5	4	2	3	1	2	2	3	1	1	29
Vol à main armée (transport public)			1										1
Vol à main armée (voie publique)				1		1		1			1		4
Vol à main armée (endroit accessible au public)					1								1
Vol avec violence sans arme (transport public)	2			1	1	1							5
Vol avec violence sans arme (voie publique)	2	5	2	1	1	1	1	2			2	2	19
Vol avec violence sans arme (autre endroit public)					1								1
Vol avec violence sans arme (endr. acces. au pub.)	1	2		1	1							1	6

PH Autre

	Jan	Fév	Mar	Avr	Mai	Juin	Juil	Août	Sep	Oct	Nov	Déc	Total
Terrorisme, extrémisme et radicalisme											1		1
Cyberharcèlement	2	8	5	1	1	4	5	1	2	3	2	3	37
Fraude à l'identité	1	3	2	6	2	3	4	4	4	6	3	4	42

STATISTIQUES POLICIERES DE CRIMINALITE

LIEU DE PERPETRATION: COMMUNE

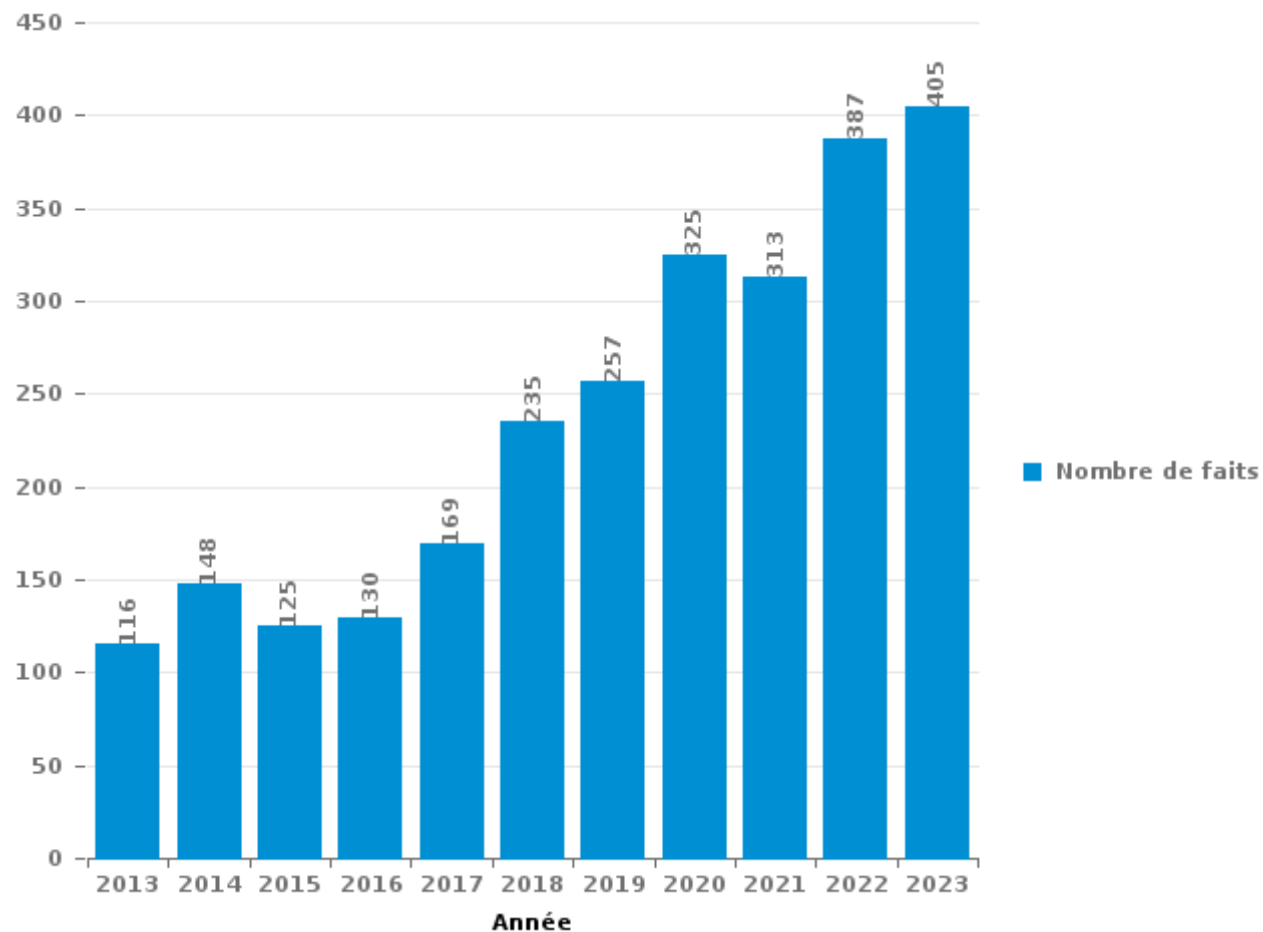
Nivelles

PARTIE III : ICT



Nivelles

Nombre total de délits avec un élément ICT/online, depuis 2013





Criminalité ICT/online au sens strict

Infractions (exhaustif)

	2013	2014	2015	2016	2017	2018	2019	2020	2021	2022	2023
Criminalité informatique: Faux en informatique:		1	2				1		14	1	2
Criminalité informatique: Fraude informatique:	77	98	55	65	83	98	122	100	106	238	239
Criminalité informatique: Hacking:		7	4	5	3	3	3	4	11	4	8
Criminalité informatique: Sabotage:	2	1		3							1
Infr. contre autres valeurs morales et sentiments: Violation de communication par particulier:	1										
Infr. contre l'autorité publique: Refus de coopération (informatique et télécom):	1				2						
Total:	81	107	61	73	88	101	126	104	131	243	250

Figures criminelles (à considérer spécifiquement – ne pas additionner avec d'autres éléments – risque de double comptage!)

	2013	2014	2015	2016	2017	2018	2019	2020	2021	2022	2023
Fraude de cartes de paiements	49	76	23	31	50	43	36	40	31	66	53
Phishing							5	20	4	31	19
Ransomware							1				2
Shouldersurfing	4	12	1	1	2	3	13	14	3	1	7
Skimming	1		1				2			3	3



Criminalité ICT/online au sens large

Infractions (uniquement si code-fait existe)

	2013	2014	2015	2016	2017	2018	2019	2020	2021	2022	2023
Armes et explosifs: Autre: Vente par correspondance/internet d'autre arme			1	1							
Fraude: Escroquerie: Fraude par internet	17	26	37	31	37	69	59	88	101	89	100
Infr. contre les moeurs: Grooming (contact par ICT avec mineur < 16 ans):					1	1					
Infr. contre les moeurs: Pornographie infantine: Accès pornographie infantine via technologie							1		1		
Infr. contre les moeurs: Voyeurisme: Diffusion enregistrement nudité ou intimité			2		4	1	3	2	1	1	
Total:	17	26	40	32	42	71	63	90	103	90	100

Figures criminelles (à considérer spécifiquement – ne pas additionner avec d'autres éléments – risque de double comptage!)

	2013	2014	2015	2016	2017	2018	2019	2020	2021	2022	2023
Cyberharcèlement	16	13	21	25	34	53	53	92	53	39	37

STATISTIQUES POLICIERES DE CRIMINALITE

LIEU DE PERPETRATION: COMMUNE

Nivelles

PARTIE IV : DESTINATION LIEU



Nivelles

Vol et extorsion

	2000	2013	2014	2015	2016	2017	2018	2019	2020	2021	2022	2023
Voie publique	394	249	240	235	203	268	269	269	132	129	168	188
Habitation: maison	248	164	122	166	145	155	143	126	93	79	87	74
Magasin	134	139	164	127	110	159	141	134	122	93	124	122
Parking	100	84	98	84	95	107	82	75	70	50	65	68
Habitation: appartement	74	68	29	52	71	43	93	50	58	97	56	45
Horeca	57	52	44	28	30	44	42	30	14	14	18	21
Habitation: non précisée	6	37	35	42	37	27	43	23	7	73	25	19
Inconnue	110	31	28	22	28	31	29	27	7	15	15	25
Entreprise	43	31	42	43	36	26	14	14	18	14	22	25
Institution d'enseignement	61	30	24	24	29	24	22	25	17	9	24	16
Autre	6	16	20	22	15	10	16	12	9	99	23	10
Habitation: garage	16	8	22	14	13	8	14	13	8	29	21	15
Moyen de transport: voiture	84	2	3	7	7	6	9		1	5	16	16
Station de bus / métro et gare de chemin de fer	11	8	11	7	8	13	13	12	14	14	30	9
Service public	17	12	17	12	10	14	10	16	8	4	8	4
Infrastructure sportive	27	18	13	10	11	5	4	7	8	7	12	9
Habitation: allée	20	13	8	12	8	14	13	6	8	2	11	15
Chantier	14	8	12	5	12	11	12	16	6	7	16	10
Habitation: dépendances	12	3	12	7	4	13	6	19	7	13	11	4
Station essence	8	12	8	7	7	11	5	8	6	10	8	6
Culture et loisirs	18	9	10	5	4	5	10	9	5	4	4	6
Banque / institution financière	13	10	15	4	5	9	5	6	3	1		8
Moyen de transport: train / tram / métro	9	7	6	2	9	4	3	8	5	3	4	5
Service	8	8	5	3	6	5	4	6	5	5	5	5
Hôpital	16	4	6		2	5	11	4	6	1	1	2
Terrain	6	5	4	5	5	4	2	9	3	3	4	5
Bâtiment administratif	4	3	1	8	9	1	7	6		1	2	2
Maison de repos	6	3	4	6		1	6	3	2	3	1	
Habitation: autre	3	2	1		3	2	1	8	4	3	2	2
Médecin / dentiste / pharmacien	3	1	2	1	4	1	1	2	2	4	3	4
Edifice religieux / lieu du culte	4	3		2	3	3	4		1		3	
Moyen de transport: autre		1	2	1	1	1	1		5	5	3	2
Aéroport	1	7	3	1	7	1						
Installation militaire	2	3	2	4	4	2					1	
Moyen de transport: autobus / autocar	1	1	2	1	1	4	1	1		1	1	3
Moyen de transport: camion	5					2	5				1	
Emplacement de vélo								2	3	2	5	
Cimetière	2			1					1	4	1	1
Stade	1	2				1	1					1
Arrêt de bus / tram		1				1						
Maison de débauche			1		1							
Guichet automatique										1		
Total	1.544	1.055	1.016	970	943	1.041	1.042	946	658	804	801	747



Nivelles

Dégradation de la propriété

	2000	2013	2014	2015	2016	2017	2018	2019	2020	2021	2022	2023
Voie publique	171	158	145	151	57	35	34	25	23	34	85	96
Habitation: résidence principale	63	43	45	41	12	10	10	17	15	8	38	38
Parking	33	52	46	44	19	3	10	9	2	11	25	34
Habitation: non précisée	5	8	12	8	6			2	1		2	7
Magasin	12	7	10	8	2	2				2	2	3
Institution d'enseignement	7	6	7	4	4	2	1			3	3	1
Horeca	6	7	6	4	2		2		1		5	2
Autre	1	6	7	4		4		3	2		5	2
Entreprise	7	4	6	6	1	2	1	2		1	2	1
Habitation: garage	8	5	4	3	1	1	2		2	1	1	4
Inconnue	14	1	4	2	4	1	1	1	1		2	
Terrain	7	2			2	1	3	3	4		3	3
Habitation: jardin	6	6	4			1		2			2	3
Service public	3	2	2	3	1	1	1		1	2	7	1
Habitation: allée	7	2	8			1			1		3	1
Habitation: dépendances	4	4	3	4	1				1	1	2	2
Bureau de police	2	2	2	1			1	1		1	5	4
Bâtiment administratif	3	3		1	1		1			2	3	
Station de bus / métro et gare de chemin de fer	1	2	3	3	1		1	1	1		1	
Moyen de transport: voiture	8	1		1	3							
Chantier	4	3	1							2		2
Culture et loisirs			1	2	1		1			1	1	3
Habitation: résidence secondaire		1	1	1		1				1	4	1
Infrastructure sportive	1	2	5								1	1
Banque / institution financière	2	1	3	1			1				1	
Service	1			2				1		1		2
Hôpital	2	1	1	2								
Moyen de transport: autre	1			2	1		1					1
Aéroport			2	2								
Maison de repos	2	1									1	
Edifice religieux / lieu du culte	1		1	1								
Moyen de transport: train / tram / métro		3										
Station essence		1		2								
Installation militaire			2									
Médecin / dentiste / pharmacien			2									
Arrêt de bus / tram												1
Cimetière						1						
Emplacement de vélo												1
Total	382	334	333	303	119	66	71	67	55	71	204	214



Nivelles

Infractions contre l'intégrité physique

	2000	2013	2014	2015	2016	2017	2018	2019	2020	2021	2022	2023
Voie publique	37	111	96	83	89	97	121	127	102	122	106	123
Habitation	67	95	79	92	92	88	86	91	106	92	87	102
Institution d'enseignement	10	25	18	22	13	17	12	16	8	11	22	15
Service public	2	17	8	12	8	8	12	13	7	9	17	15
Horeca	9	5	10	8	14	15	6	12	11	7	11	9
Parking	4	7	4	10	8	8	8	7	4	7	5	8
Inconnue	15	3	1	1	2	5	6	4	6	6	4	4
Station de bus / métro et gare de chemin de fer	3	4	5	3	5	4	4	4	5	2	7	8
Magasin	4	5	7	3	5	2	5	2	4	1	2	5
Entreprise	8	3	5	2	4	8	3	1	1	4		4
Autre		3	2	3	2	3	4	1	2	6	1	5
Moyen de transport: train / tram / métro	1	1	2	4	1	4	2	1	1	2		1
Culture et loisirs	1	1	2	1	1	1	3	1	1		2	2
Habitation: jardin		2	1	2	1	1	1	4	2			1
Habitation: allée	2	1	2	2		2	1	1				1
Bâtiment administratif	1	1	1	3		2		1		1	1	
Infrastructure sportive	1			1	1			1	1	2	3	1
Station essence	1	1	2		1	1			1	1	1	2
Maison de repos		1	1	1	1	1	2	1	1			1
Terrain	1	1			2	1			1		1	3
Moyen de transport: autre		1	1		1		1	1	1	1	2	
Moyen de transport: autobus / autocar			2			1			1			4
Service			1	1			1	2	1	2		
Hôpital	1		1	1	1		1			1		1
Bureau de police						2	1	1		1	1	
Banque / institution financière			1									4
Médecin / dentiste / pharmacien	2		1				1				1	
Aéroport		1	2	1								
Arrêt de bus / tram				1					2		1	
Edifice religieux / lieu du culte												1
Installation militaire					1							
Stade					1							
Total	170	289	255	257	254	271	281	292	269	278	275	320

STATISTIQUES POLICIERES DE CRIMINALITE

LIEU DE PERPETRATION: COMMUNE

Nivelles

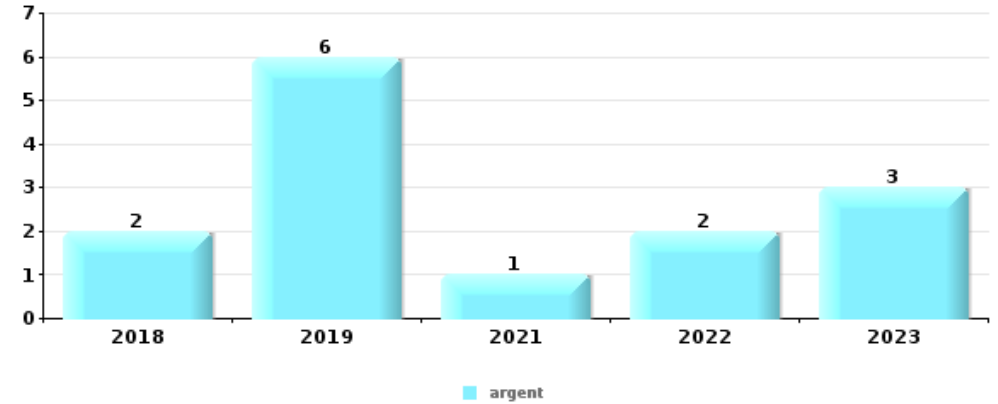
PARTIE V : OBJETS ET MOYENS DE TRANSPORT



Nivelles

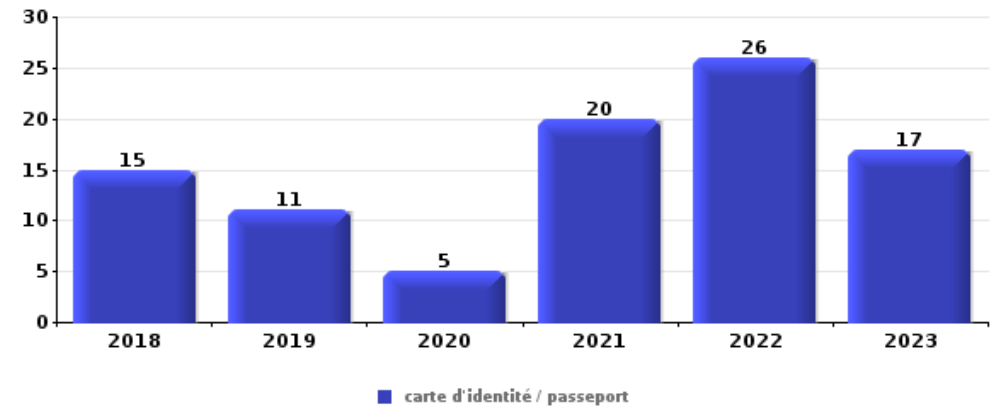
Vol à main armée

Top 5 Objets volés (sbd nombre de faits)		2018	2019	2020	2021	2022	2023
1	argent	2	6		1	2	3
2	GSM et accessoires	2	3		1	2	2
3	carte d'identité / passeport	1	1			1	1
3	multimédia	1	2	1			
5	appareil photo	1	1	1			
5	carte bancaire / carte de crédit	1	1				1
5	document véhicule	1	1		1		
5	plaque d'immatriculation	1	1		1		



Vol dans ou sur un véhicule

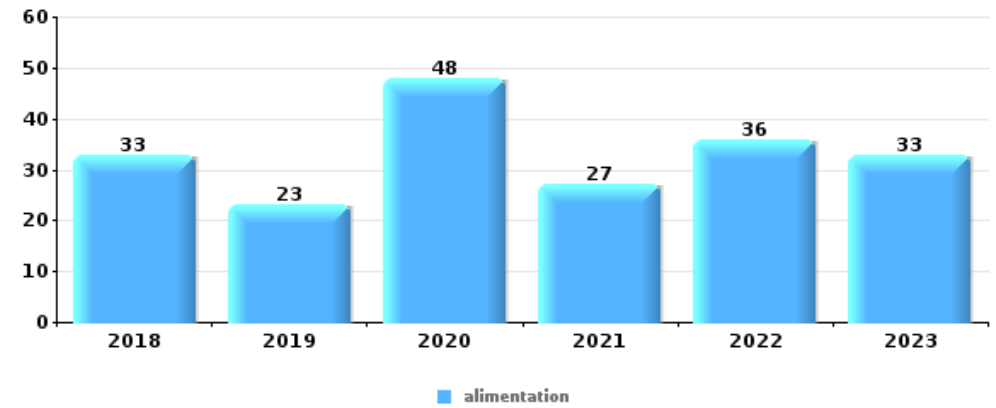
Top 5 Objets volés (sbd nombre de faits)		2018	2019	2020	2021	2022	2023
1	carte d'identité / passeport	15	11	5	20	26	17
2	permis de conduire	16	10	3	19	23	16
3	carte bancaire / carte de crédit	16	7	5	15	22	20
4	ordinateur et accessoires	12	14	9	10	24	14
5	argent	13	7	8	13	22	12
5	lunettes / verres de contact	15	7	10	8	19	16





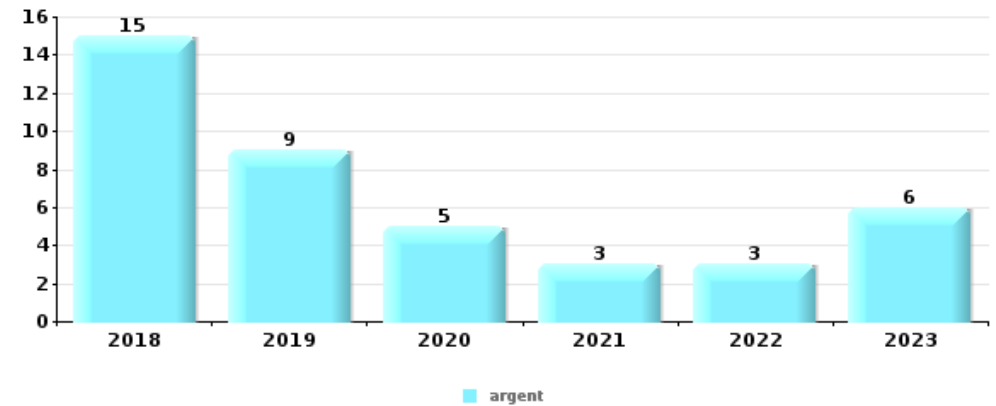
Vol à l'étalage

Top 5 Objets volés (sbd nombre de faits)		2018	2019	2020	2021	2022	2023
1	alimentation	33	23	48	27	36	33
2	vêtement	11	21	8	6	13	23
3	parfum / produit de beauté	13	3	1	5	8	8
3	tabac		4	11	7	8	8
5	bijouterie / montre	3	6	2	3	5	2



Cambrilage ds entreprise ou commerce

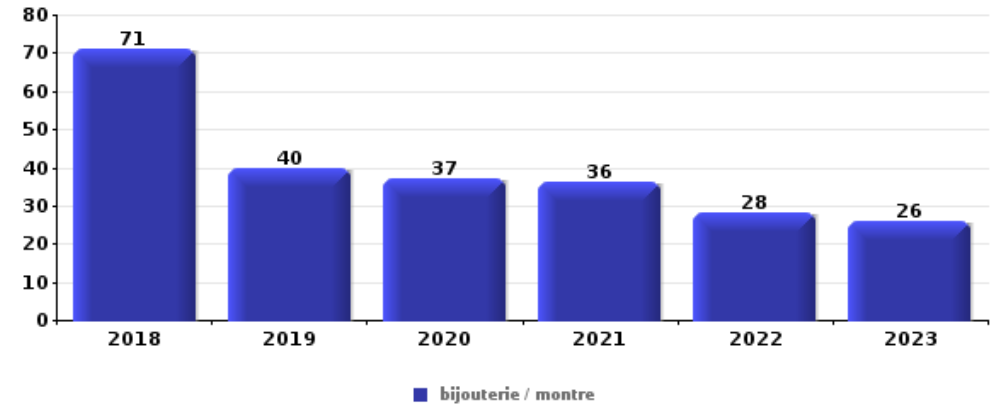
Top 5 Objets volés (sbd nombre de faits)		2018	2019	2020	2021	2022	2023
1	argent	15	9	5	3	3	6
2	ordinateur et accessoires	2	5		1	4	2
3	outillage	2	2	3	2	3	1
4	alimentation	4	2	1	2	2	
4	coffre-fort / coffret (argent) / caisse	3	4	1	1		2
4	multimédia	3		4	1	3	





Cambrassage dans habitation

Top 5 Objets volés (sbd nombre de faits)		2018	2019	2020	2021	2022	2023
1	bijouterie / montre	71	40	37	36	28	26
2	argent	38	24	31	25	22	14
3	multimédia	38	13	9	10	9	9
4	ordinateur et accessoires	34	11	11	13	7	10
5	vêtement	16	10	16	6	7	7



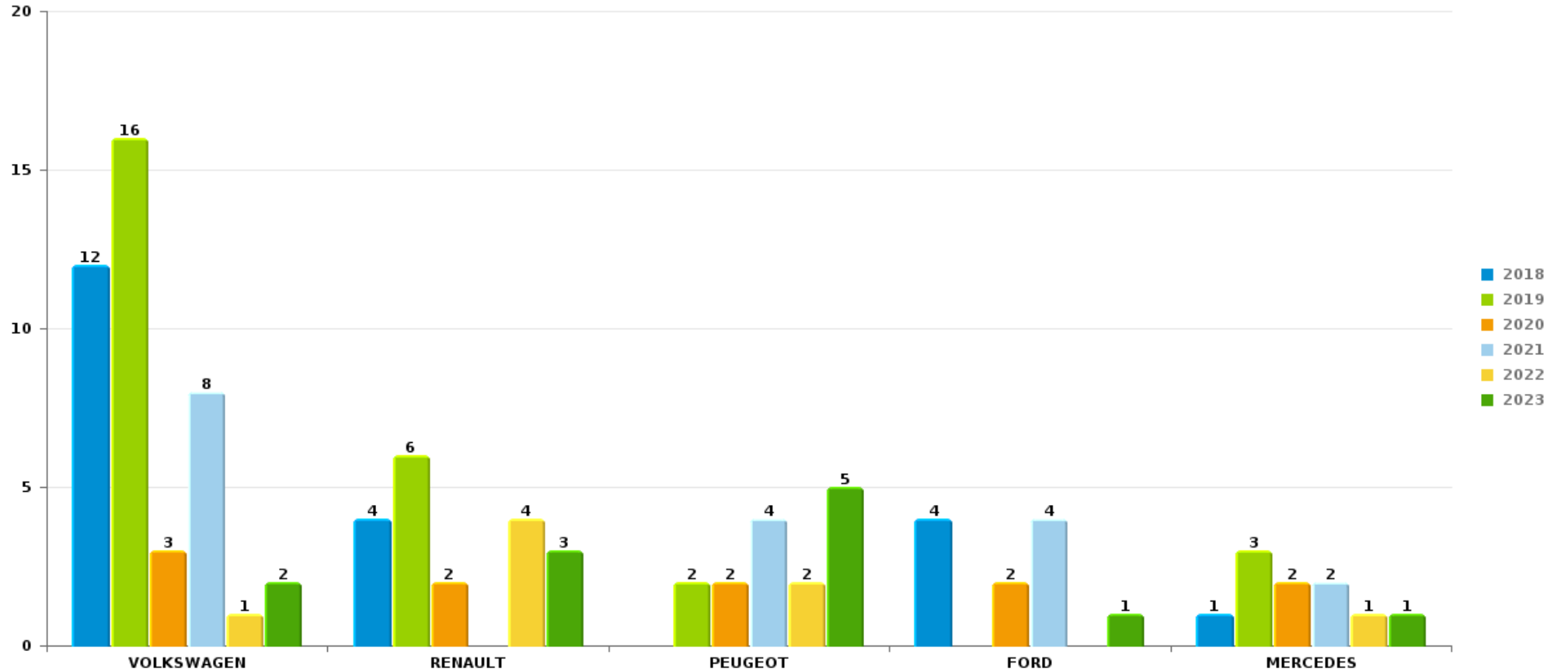
Remarque: en ce qui concerne les objets, aucun total n'est reproduit étant donné que plusieurs objets peuvent avoir été volés lors d'un même fait.



Nivelles

Vol de voiture

Nombre de voitures volées par marque (Top 5)



STATISTIQUES POLICIERES DE CRIMINALITE

LIEU DE PERPETRATION: COMMUNE

Nivelles

PARTIE VI : SUSPECTS



Partie 1: Niveau FAITS (comptage du nombre de faits pour lesquels un certain type de suspect est impliqué)

1.1. Nombre d'infractions selon le sexe des suspects identifiés (par catégorie principale)

Étant donné que, tant un suspect identifié masculin qu'un suspect identifié féminin peuvent être impliqués lors d'un même fait, il est possible que la somme des colonnes «Hommes» et «Femmes» soit supérieure à la valeur de la colonne «Total...» (voir également la note méthodologique)

Nivelles

2023

Catégorie principale / Sexe	Nombre total de faits avec au moins 1 suspect	Hommes	%	Femmes	%
Drogues	296	273	92,2%	24	8,1%
Ivresse et alcool	163	143	87,7%	22	13,5%
Vol et extorsion	136	107	78,7%	34	25,0%
Infr. contre l'intégrité physique	85	71	83,5%	29	34,1%
Législation sur les étrangers	48	46	95,8%	2	4,2%
Infr. contre la sécurité publique	38	34	89,5%	4	10,5%
Infr. contre autres valeurs morales et sentiments	36	31	86,1%	5	13,9%
Infr. contre l'autorité publique	35	29	82,9%	6	17,1%
Armes et explosifs	26	23	88,5%	3	11,5%
Fraude	23	20	87,0%	4	17,4%
Infr. contre la foi publique	22	21	95,5%	1	4,5%
Dégradation de la propriété	17	16	94,1%	1	5,9%
Criminalité informatique	11	11	100,0%	1	9,1%
Infr. contre les mœurs	7	7	100,0%		
Protection de la jeunesse	5	2	40,0%	3	60,0%
Autres lois spéciales	4	4	100,0%		

CRIMINALITE ENREGISTREE: SUSPECTS



Catégorie principale / Sexe	Nombre total de faits avec au moins 1 suspect	Hommes	%	Femmes	%
Protection de la personne	4	3	75,0%	1	25,0%
Code pénal social	3	3	100,0%		
Environnement	3	1	33,3%	2	66,7%
Carte d'identité	2	2	100,0%		
Hormones et dopage	1	1	100,0%		
Infr. contre la famille	1	1	100,0%		
Infr. contre la liberté individuelle	1	1	100,0%		
Législation économique	1	1	100,0%		
Registre de population	1			1	100,0%
Traite des êtres humains	1	1	100,0%		
Travail	1	1	100,0%		
Total	971	853	87,8%	143	14,7%



1.2. Nombre d'infractions selon le sexe des suspects identifiés (par figure criminelle)

Étant donné que, tant un suspect identifié masculin qu'un suspect identifié féminin peuvent être impliqués lors d'un même fait, il est possible que la somme des colonnes «Hommes» et «Femmes» soit supérieure à la valeur de la colonne «Total...» (voir également la note méthodologique)

Nivelles

2023

FC Vol moyen de transport

Figure criminelle / Sexe	Nombre total de faits avec au moins 1 suspect identifié	Hommes	%	Femmes	%
Vol de voiture	6	4	66,7%	3	50,0%
Homejacking	1	1	100,0%		
Total	PA	PA	PA	PA	PA

FC Cambriolage

Figure criminelle / Sexe	Nombre total de faits avec au moins 1 suspect identifié	Hommes	%
Cambriolage dans habitation	6	6	100,0%
Cambriolage ds entreprise ou commerce	2	2	100,0%
Cambriolage dans bâtiment (total)	8	8	100,0%
Total	PA	PA	PA

CRIMINALITE ENREGISTREE: SUSPECTS



FC Vol autre

Figure criminelle / Sexe	Nombre total de faits avec au moins 1 suspect identifié	Hommes	%	Femmes	%
Vol avec violence sans arme	6	6	100,0%	2	33,3%
Vol dans ou sur un véhicule	17	17	100,0%		
Vol d'armes et explosifs	1	1	100,0%		
Vol à l'arraché	1	1	100,0%	1	100,0%
Vol à la tire	2	2	100,0%		
Vol à l'étalage	75	52	69,3%	25	33,3%
Vol par ruse	2	1	50,0%	1	50,0%
Vol de métaux	1	1	100,0%		
Total	PA	PA	PA	PA	PA

Criminalité ICT

Figure criminelle / Sexe	Nombre total de faits avec au moins 1 suspect identifié	Hommes	%	Femmes	%
Fraude de cartes de paiements	3	3	100,0%	1	33,3%
Total	PA	PA	PA	PA	PA

FC Autre

Figure criminelle / Sexe	Nombre total de faits avec au moins 1 suspect identifié	Hommes	%	Femmes	%
Violence contre les métiers d'intérêt général	7	6	85,7%	1	14,3%
Dégradation de voiture	5	5	100,0%		
Total	PA	PA	PA	PA	PA



PH Violence intrafamiliale (VIF)

Figure criminelle / Sexe	Nombre total de faits avec au moins 1 suspect identifié	Hommes	%	Femmes	%
VIF: physique, dans le couple	19	15	78,9%	9	47,4%
VIF: physique, envers des descendants	3	2	66,7%	2	66,7%
VIF: physique, envers d'autres membres	8	6	75,0%	3	37,5%
VIF: psychique, dans le couple	16	16	100,0%		
VIF: psychique, envers des descendants	6	6	100,0%		
VIF: psychique, envers d'autres membres	4	4	100,0%		
VIF: économique, dans le couple	2	2	100,0%		
VIF: économique, envers d'autres membres	3	3	100,0%		
Total	PA	PA	PA	PA	PA

PH Hormones et dopage

Figure criminelle / Sexe	Nombre total de faits avec au moins 1 suspect identifié	Hommes	%
Dopage humain	1	1	100,0%
Total	PA	PA	PA

PH Drogues

Figure criminelle / Sexe	Nombre total de faits avec au moins 1 suspect identifié	Hommes	%
Vente de cocaïne	5	5	100,0%
Vente de drogues synthétiques	2	2	100,0%
Vente-traffic d héroïne	1	1	100,0%
Total	PA	PA	PA



PH Traite des êtres humains

Figure criminelle / Sexe	Nombre total de faits avec au moins 1 suspect identifié	Hommes	%
TEH - exploitation économique	1	1	100,0%
Total	PA	PA	PA

PH Violence dans l'espace public

Figure criminelle / Sexe	Nombre total de faits avec au moins 1 suspect identifié	Hommes	%	Femmes	%
Violence physique (transport public)	2	2	100,0%		
Violence physique (voie publique)	37	33	89,2%	9	24,3%
Violence physique (autre endroit public)	2	2	100,0%		
Violence physique (endroit accessible au public)	16	14	87,5%	5	31,3%
Violence sexuelle (voie publique)	3	3	100,0%		
Violence sexuelle (endroit accessible au public)	2	2	100,0%		
Violence psychique (transport public)	2	2	100,0%		
Violence psychique (voie publique)	24	17	70,8%	7	29,2%
Violence psychique (autre endroit public)	5	4	80,0%	1	20,0%
Violence psychique (endroit accessible au public)	9	8	88,9%	1	11,1%
Vol avec violence sans arme (transport public)	2	2	100,0%	1	50,0%
Vol avec violence sans arme (voie publique)	3	3	100,0%	1	33,3%
Total	PA	PA	PA	PA	PA

CRIMINALITE ENREGISTREE: SUSPECTS



PH Autre

Figure criminelle / Sexe	Nombre total de faits avec au moins 1 suspect identifié	Hommes	%	Femmes	%
Terrorisme, extrémisme et radicalisme	1			1	100,0%
Cyberharcèlement	8	7	87,5%	1	12,5%
Fraude à l'identité	10	10	100,0%		
Total	PA	PA	PA	PA	PA



1.3. Nombre d'infractions selon l'âge des suspects identifiés (par catégorie principale)

Étant donné que, tant un suspect identifié mineur qu'un suspect identifié majeur peuvent être impliqués lors d'un même fait, il est possible que la somme des colonnes «Mineur» et «Majeur» soit supérieure à la valeur de la colonne «Total...» (voir également la note méthodologique)

Nivelles

2023

Catégorie principale / Âge	Nombre total de faits avec au moins 1 suspect identifié	Mineur	%	Majeur	%
Drogues	296	37	12,5%	259	87,5%
Ivresse et alcool	163			163	100,0%
Vol et extorsion	136	19	14,0%	119	87,5%
Infr. contre l'intégrité physique	85	10	11,8%	76	89,4%
Législation sur les étrangers	48	6	12,5%	42	87,5%
Infr. contre la sécurité publique	38	2	5,3%	36	94,7%
Infr. contre autres valeurs morales et sentiments	36	1	2,8%	35	97,2%
Infr. contre l'autorité publique	35	4	11,4%	31	88,6%
Armes et explosifs	26	2	7,7%	24	92,3%
Fraude	23	5	21,7%	21	91,3%
Infr. contre la foi publique	22			22	100,0%
Dégradation de la propriété	17	1	5,9%	16	94,1%
Criminalité informatique	11	1	9,1%	10	90,9%
Infr. contre les moeurs	7	1	14,3%	6	85,7%
Protection de la jeunesse	5	3	60,0%	2	40,0%
Autres lois spéciales	4	3	75,0%	1	25,0%
Protection de la personne	4	1	25,0%	3	75,0%
Code pénal social	3			3	100,0%
Environnement	3			3	100,0%
Carte d'identité	2			2	100,0%
Hormones et dopage	1			1	100,0%
Infr. contre la famille	1			1	100,0%
Infr. contre la liberté individuelle	1			1	100,0%
Législation économique	1			1	100,0%
Registre de population	1			1	100,0%
Traite des êtres humains	1			1	100,0%
Travail	1			1	100,0%
Total	971	96	9,9%	881	90,7%





1.4. Nombre d'infractions selon l'âge des suspects identifiés (par figure criminelle)

Étant donné que, tant un suspect identifié mineur qu'un suspect identifié majeur peuvent être impliqués lors d'un même fait, il est possible que la somme des colonnes «Mineur» et «Majeur» soit supérieure à la valeur de la colonne «Total...» (voir également la note méthodologique)

Nivelles

2023

FC Vol moyen de transport

Figure criminelle / Âge	Nombre total de faits avec au moins 1 suspect identifié	Mineur	%	Majeur	%
Vol de voiture	6	1	16,7%	5	83,3%
Homejacking	1			1	100,0%
Total	PA	PA	PA	PA	PA

FC Cambriolage

Figure criminelle / Âge	Nombre total de faits avec au moins 1 suspect identifié	Mineur	%	Majeur	%
Cambriolage dans habitation	6	2	33,3%	4	66,7%
Cambriolage ds entreprise ou commerce	2			2	100,0%
Cambriolage dans bâtiment (total)	8	2	25,0%	6	75,0%
Total	PA	PA	PA	PA	PA

CRIMINALITE ENREGISTREE: SUSPECTS



FC Vol autre

Figure criminelle / Âge	Nombre total de faits avec au moins 1 suspect identifié	Mineur	%	Majeur	%
Vol avec violence sans arme	6	3	50,0%	3	50,0%
Vol dans ou sur un véhicule	17	3	17,6%	14	82,4%
Vol d'armes et explosifs	1			1	100,0%
Vol à l'arraché	1	1	100,0%		
Vol à la tire	2	1	50,0%	1	50,0%
Vol à l'étalage	75	6	8,0%	71	94,7%
Vol par ruse	2	1	50,0%	2	100,0%
Vol de métaux	1			1	100,0%
Total	PA	PA	PA	PA	PA

Criminalité ICT

Figure criminelle / Âge	Nombre total de faits avec au moins 1 suspect identifié	Mineur	%	Majeur	%
Fraude de cartes de paiements	3	1	33,3%	2	66,7%
Total	PA	PA	PA	PA	PA

FC Autre

Figure criminelle / Âge	Nombre total de faits avec au moins 1 suspect identifié	Mineur	%	Majeur	%
Violence contre les métiers d'intérêt général	7	1	14,3%	6	85,7%
Dégradation de voiture	5			5	100,0%
Total	PA	PA	PA	PA	PA

CRIMINALITE ENREGISTREE: SUSPECTS



PH Violence intrafamiliale (VIF)

Figure criminelle / Âge	Nombre total de faits avec au moins 1 suspect identifié	Mineur	%	Majeur	%
VIF: physique, dans le couple	19			19	100,0%
VIF: physique, envers des descendants	3			3	100,0%
VIF: physique, envers d'autres membres	8	3	37,5%	5	62,5%
VIF: psychique, dans le couple	16			16	100,0%
VIF: psychique, envers des descendants	6			6	100,0%
VIF: psychique, envers d'autres membres	4			4	100,0%
VIF: économique, dans le couple	2			2	100,0%
VIF: économique, envers d'autres membres	3	1	33,3%	2	66,7%
Total	PA	PA	PA	PA	PA

PH Hormones et dopage

Figure criminelle / Âge	Nombre total de faits avec au moins 1 suspect identifié	Majeur	%
Dopage humain	1	1	100,0%
Total	PA	PA	PA

PH Drogues

Figure criminelle / Âge	Nombre total de faits avec au moins 1 suspect identifié	Majeur	%
Vente de cocaïne	5	5	100,0%
Vente de drogues synthétiques	2	2	100,0%
Vente-traffic d héroïne	1	1	100,0%
Total	PA	PA	PA

PH Traite des êtres humains

Figure criminelle / Âge	Nombre total de faits avec au moins 1 suspect identifié	Majeur	%
TEH - exploitation économique	1	1	100,0%
Total	PA	PA	PA

CRIMINALITE ENREGISTREE: SUSPECTS



PH Violence dans l'espace public

Figure criminelle / Âge	Nombre total de faits avec au moins 1 suspect identifié	Mineur	%	Majeur	%
Violence physique (transport public)	2			2	100,0%
Violence physique (voie publique)	37	5	13,5%	32	86,5%
Violence physique (autre endroit public)	2			2	100,0%
Violence physique (endroit accessible au public)	16	1	6,3%	15	93,8%
Violence sexuelle (voie publique)	3			3	100,0%
Violence sexuelle (endroit accessible au public)	2			2	100,0%
Violence psychique (transport public)	2	2	100,0%		
Violence psychique (voie publique)	24	1	4,2%	23	95,8%
Violence psychique (autre endroit public)	5			5	100,0%
Violence psychique (endroit accessible au public)	9	1	11,1%	8	88,9%
Vol avec violence sans arme (transport public)	2	2	100,0%		
Vol avec violence sans arme (voie publique)	3	1	33,3%	2	66,7%
Total	PA	PA	PA	PA	PA

PH Autre

Figure criminelle / Âge	Nombre total de faits avec au moins 1 suspect identifié	Majeur	%
Terrorisme, extrémisme et radicalisme	1	1	100,0%
Cyberharcèlement	8	8	100,0%
Fraude à l'identité	10	10	100,0%
Total	PA	PA	PA



Partie 2: Niveau SUSPECTS-FAIT (comptage du nombre de combinaisons suspect-fait)

2.1. Nombre de suspects-fait selon le sexe des suspects identifiés (TOP 5 des catégories principales)

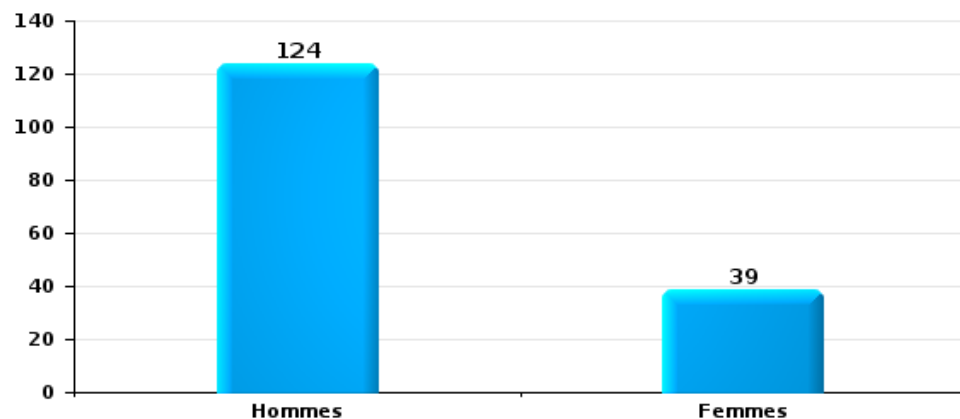
Lorsqu'un même suspect a commis plusieurs faits durant la période considérée, il est aussi comptabilisé plusieurs fois (voir également la note méthodologique)

Nivelles

2023

Vol et extorsion

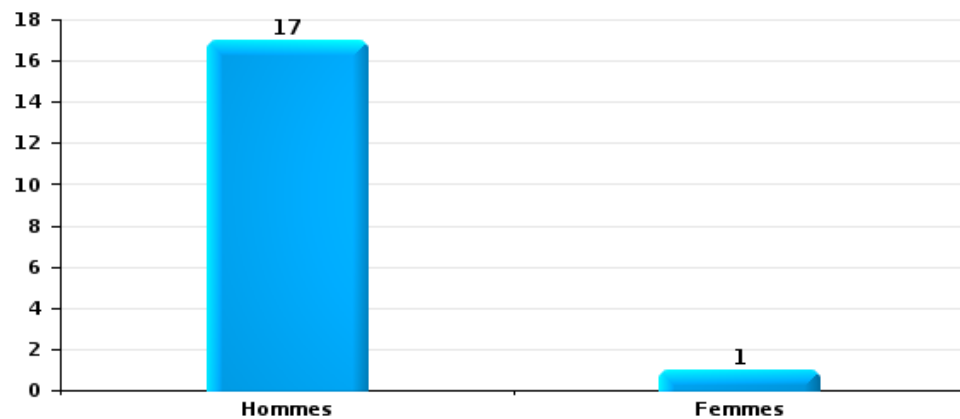
Nombre de suspects-fait selon le sexe





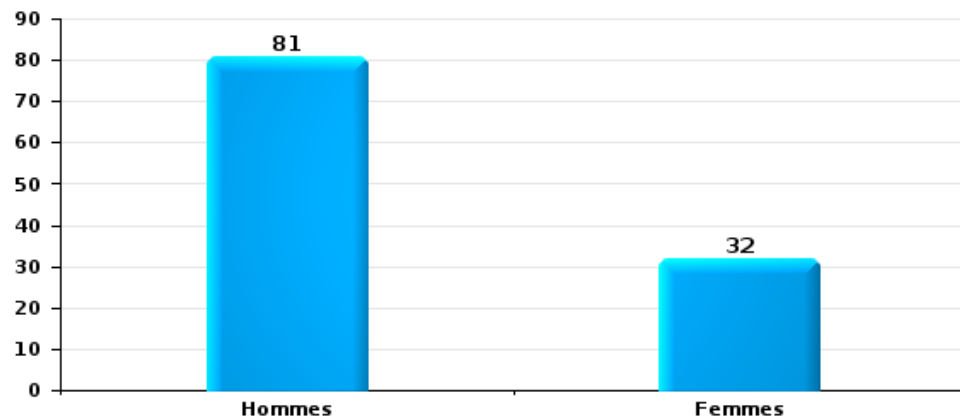
Dégradation de la propriété

Nombre de suspects-fait selon le sexe



Infr. contre l'intégrité physique

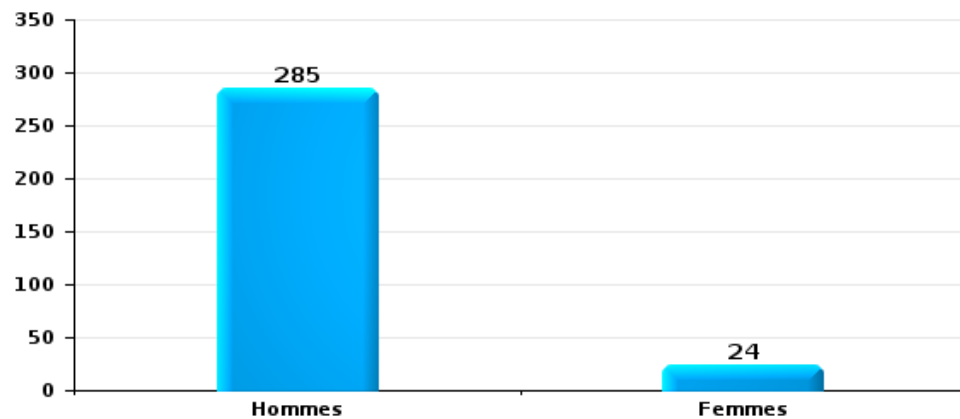
Nombre de suspects-fait selon le sexe





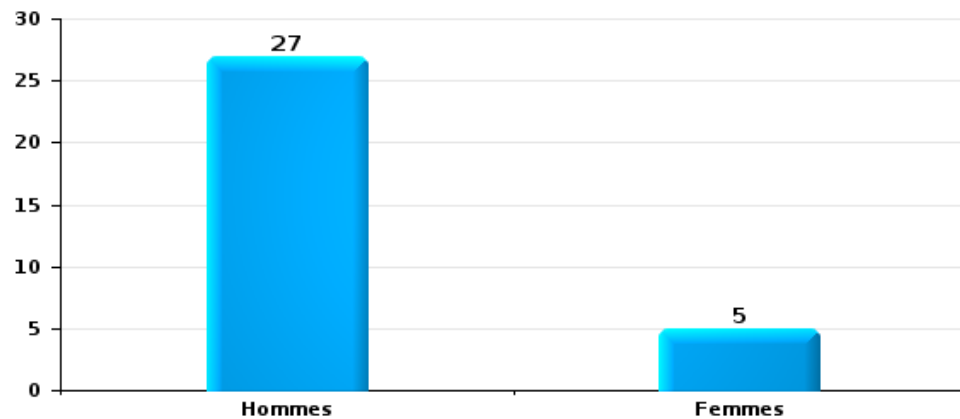
Drogues

Nombre de suspects-fait selon le sexe



Fraude

Nombre de suspects-fait selon le sexe





2.2. Nombre de suspects-fait selon le sexe des suspects identifiés (TOP 5 des figures criminelles)

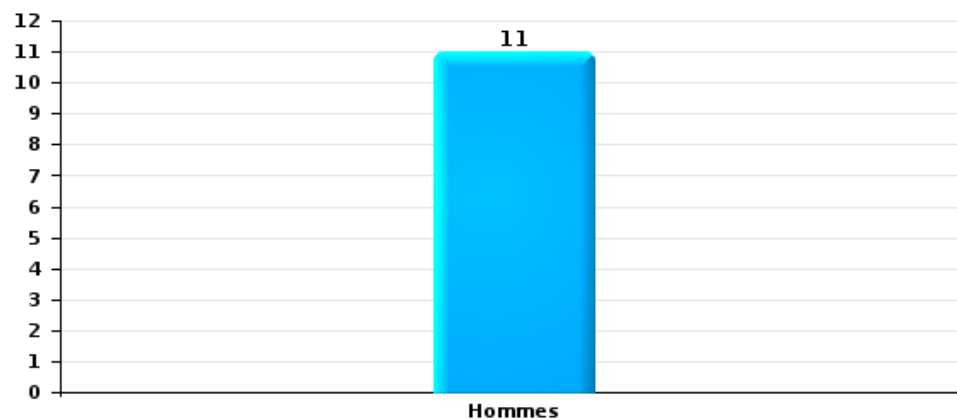
Lorsqu'un même suspect a commis plusieurs faits durant la période considérée, il est aussi comptabilisé plusieurs fois (voir également la note méthodologique)

Nivelles

2023

Cambriolage dans bâtiment (total)

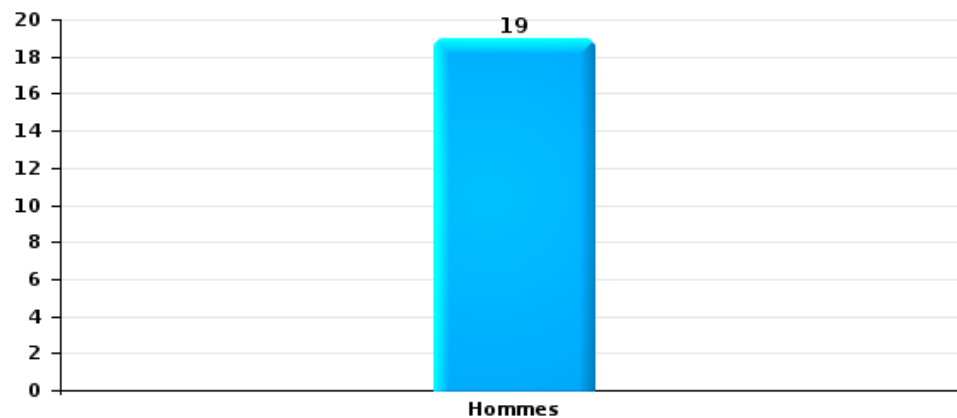
Nombre de suspects-fait selon le sexe





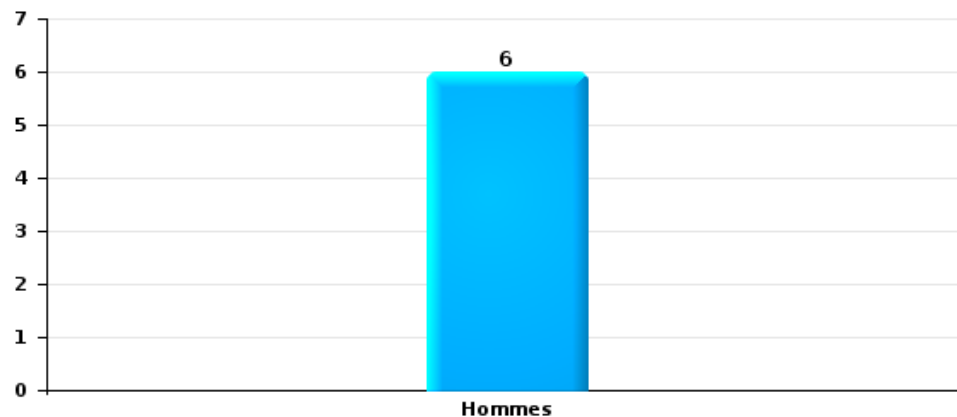
Vol dans ou sur un véhicule

Nombre de suspects-fait selon le sexe



Dégradation de voiture

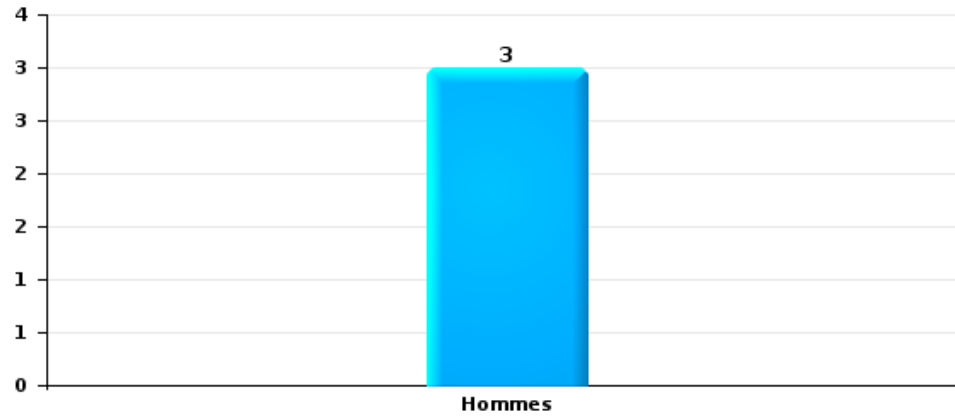
Nombre de suspects-fait selon le sexe





Vol à la tire

Nombre de suspects-fait selon le sexe





2.3. Nombre de suspects-fait selon l'âge des suspects identifiés (TOP 5 des catégories principales)

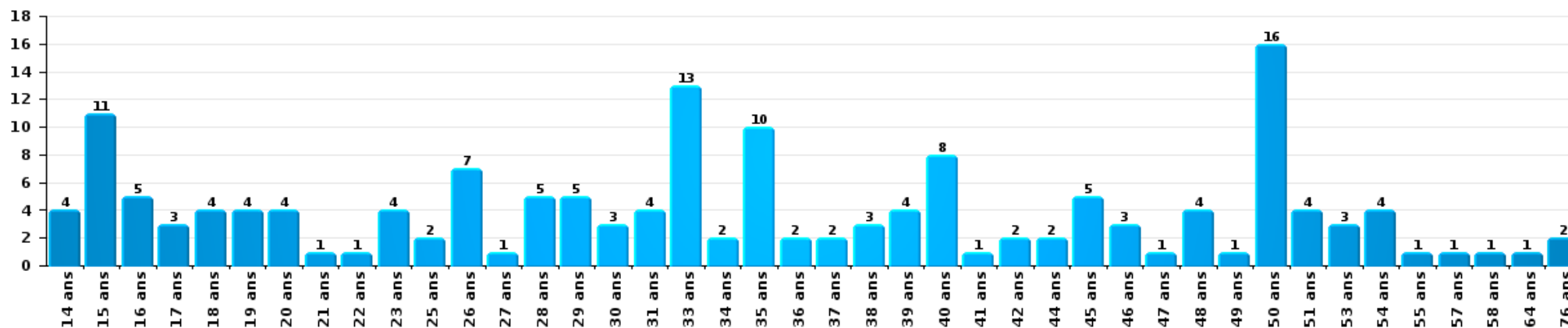
1) Lorsqu'un même suspect a commis plusieurs faits durant la période considérée, il est aussi comptabilisé plusieurs fois, qu'il ait le même âge ou non – 2) Les suspects au-dessous de 14 ans et à partir de 90 ans ne sont pas repris dans le tableau (voir également la note méthodologique)

Nivelles

2023

Vol et extorsion

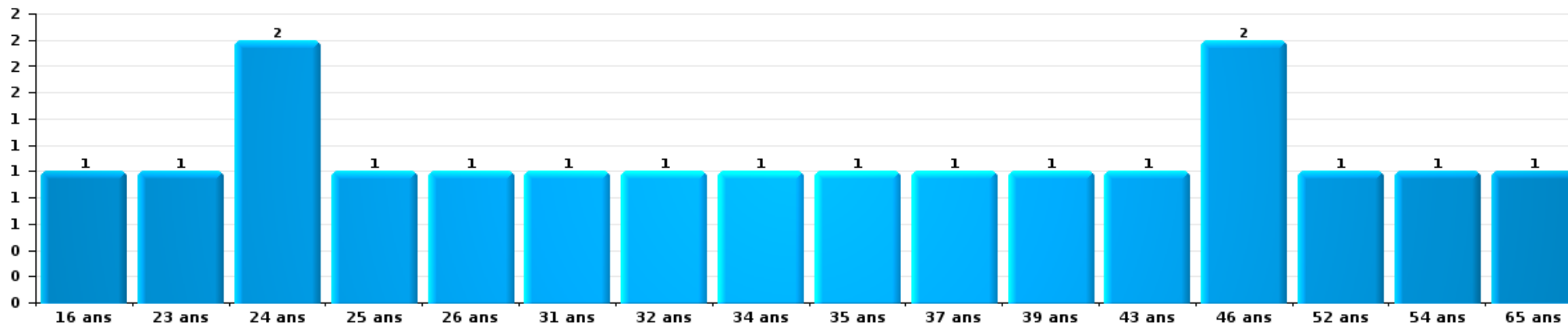
Nombre de suspects-fait par âge (chronologique)





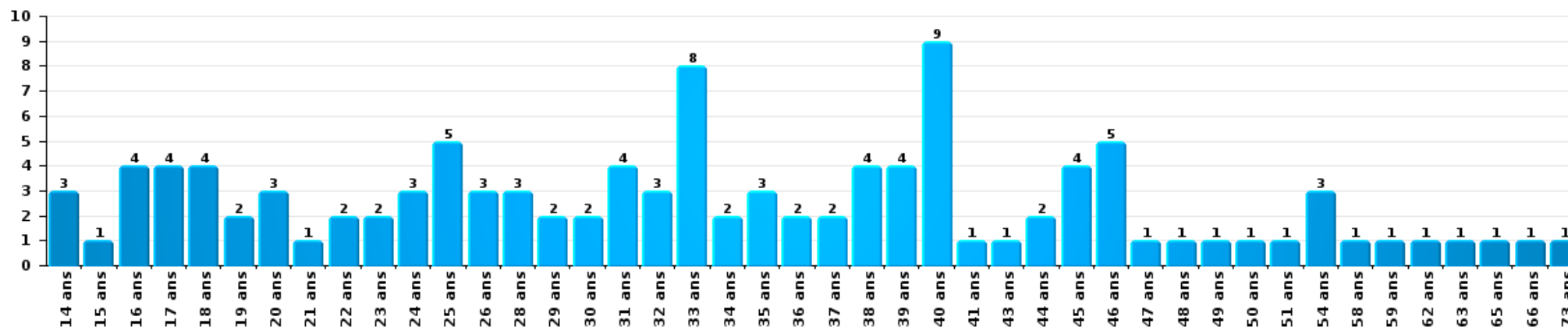
Dégradation de la propriété

Nombre de suspects-fait par âge (chronologique)



Infr. contre l'intégrité physique

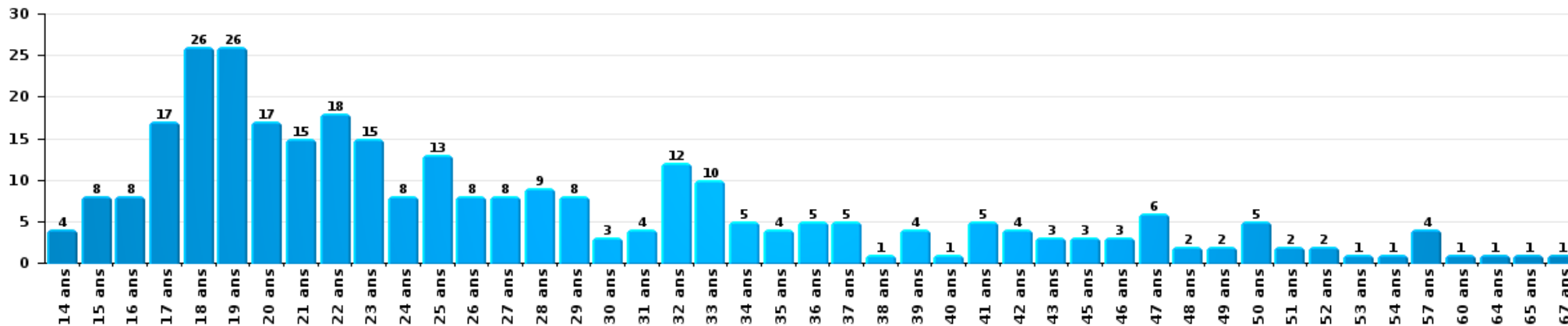
Nombre de suspects-fait par âge (chronologique)





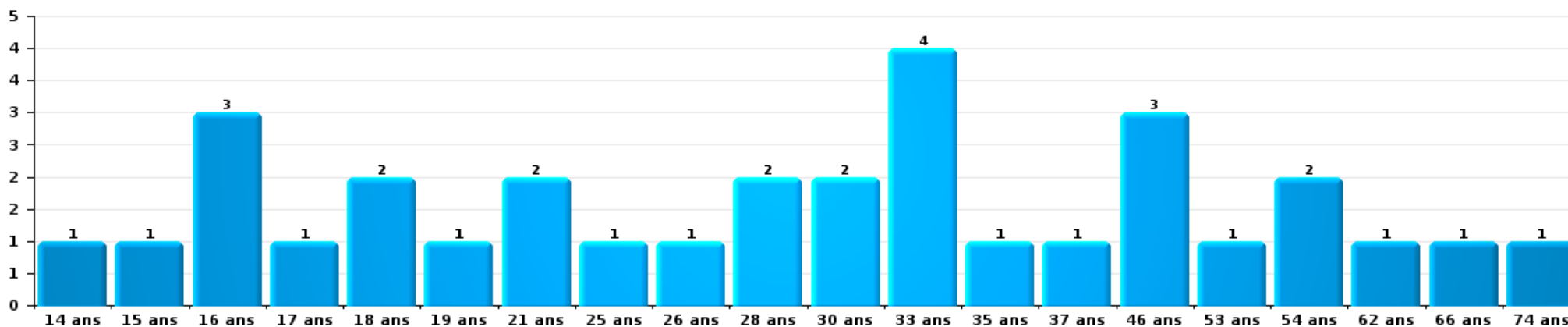
Drogues

Nombre de suspects-fait par âge (chronologique)



Fraude

Nombre de suspects-fait par âge (chronologique)





2.4. Nombre de suspects-fait selon l'âge des suspects identifiés (TOP 5 des figures criminelles)

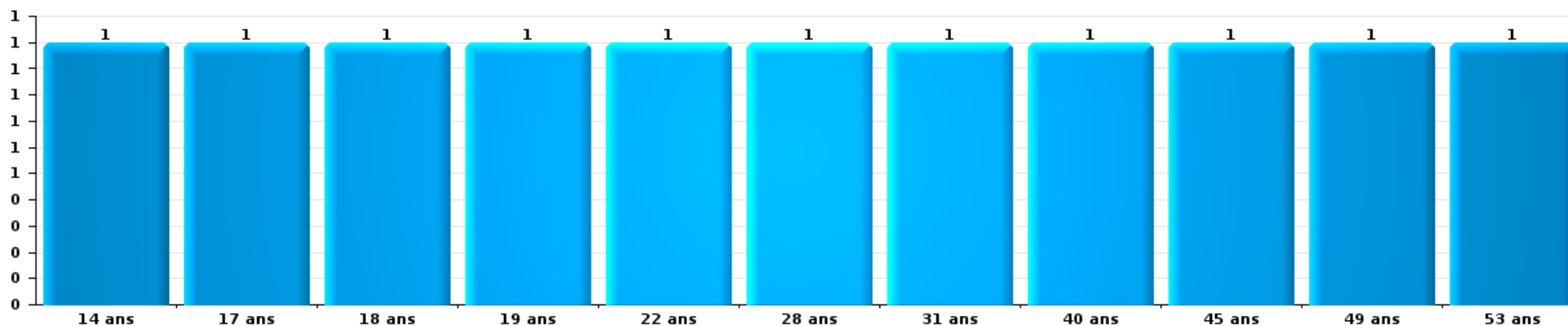
1) Lorsqu'un même suspect a commis plusieurs faits durant la période considérée, il est aussi comptabilisé plusieurs fois, qu'il ait le même âge ou non – 2) Les suspects au-dessous de 14 ans et à partir de 90 ans ne sont pas repris dans le tableau (voir également la note méthodologique)

Nivelles

2023

Cambrilage dans bâtiment (total)

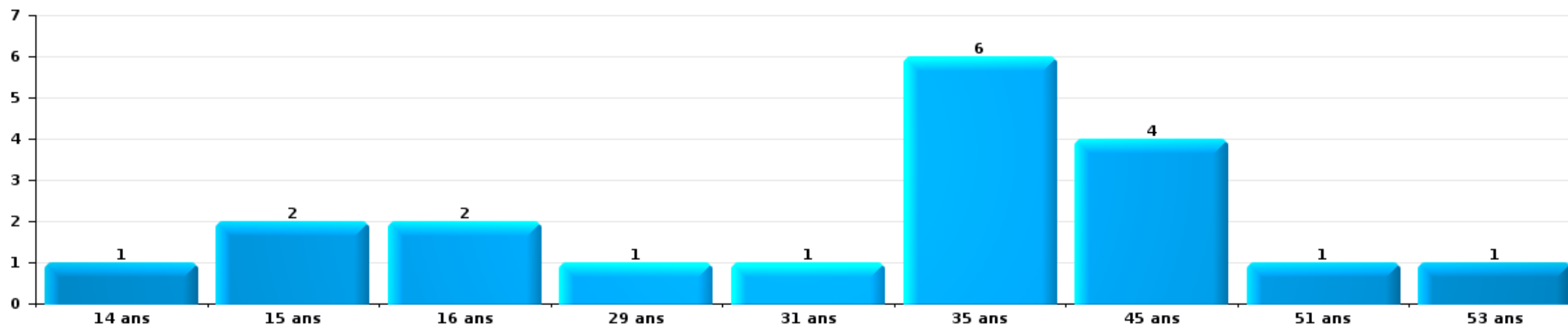
Nombre de suspects-fait par âge (chronologique)





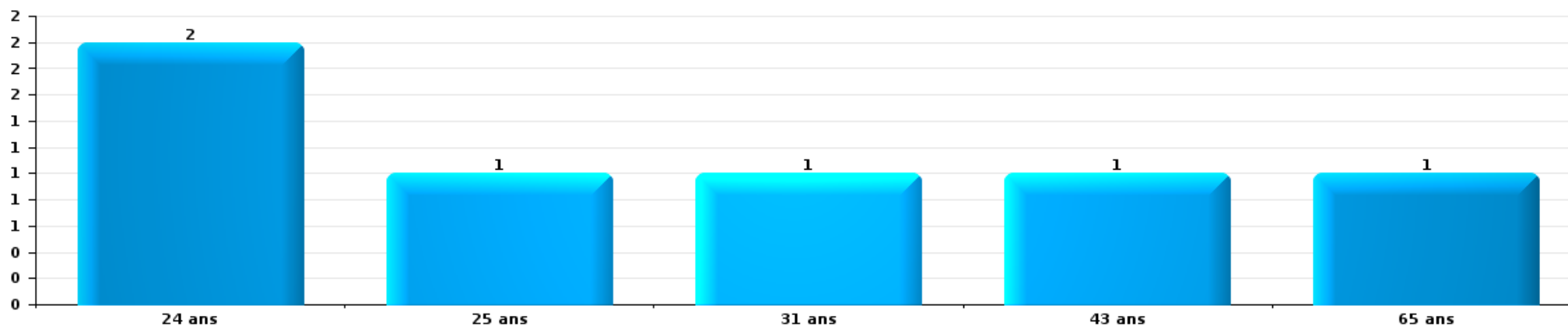
Vol dans ou sur un véhicule

Nombre de suspects-fait par âge (chronologique)



Dégradation de voiture

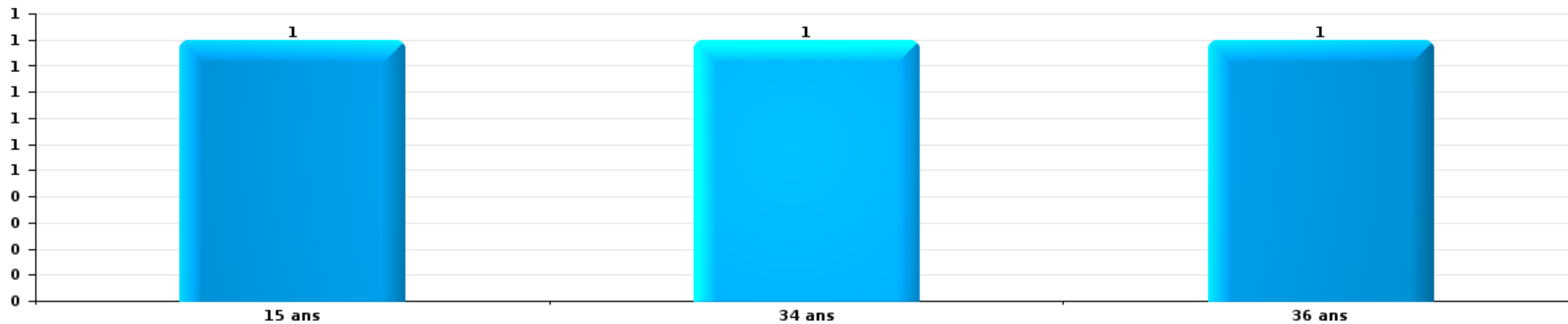
Nombre de suspects-fait par âge (chronologique)





Vol à la tire

Nombre de suspects-fait par âge (chronologique)



STATISTIQUES POLICIERES DE CRIMINALITE

LIEU DE PERPETRATION: COMMUNE

Nivelles

***ANNEXE I: DETAIL PAR CATEGORIE DE DELIT
CODE PENAL***

Infraction Code pénal

Infr. contre l'intégrité physique

			2000	2013	2014	2015	2016	2017	2018	2019	2020	2021	2022	2023
Assassinat	Autres	Tent.				1						2		
		Sous-total				1						2		
Meurtre	Non spécifié	Tent.				1								
	Autres	Acc.								2		1		
		Tent.		2		2	2	3	4	2	2	1	2	
		Sous-total		2		3	2	3	4	4	4	1	3	
Torture et maltraitance	Torture	Acc.												1
	Traitement inhumain	Acc.			1					2				2
	Traitement dégradant	Acc.			2				1		1		1	3
		Sous-total				3			1	2	2	1	1	6
Coups et/ou blessures vol. en sphère familiale	Entre partenaires ou ex-partenaires	Acc.	13	49	48	63	58	62	77	67	78	61	59	72
	Lors d'un différend familial en général	Acc.	33											
	Par les parents envers un mineur	Acc.	1	3	4	2	11	8	5	9	4	2	10	4
	Par les parents envers personne vulnérable	Acc.												1
	Envers les parents	Acc.	3	2	6	5	6	10	5	5	3	8	7	7
	Envers d'autres ascendants directs ou collatéraux	Acc.			2	1	2	2	2		3	1	1	1
	Sous-total	50	54	60	71	77	82	89	81	88	72	77	85	
Coups et/ou blessures vol. hors sphère familiale	Bagarres (=coups réciproques)	Acc.	11	45	35	25	28	28	41	47	43	47	33	52
	Coups envers fonctionnaire de police	Acc.		1	1	1	1	4		2		2	1	5
	Envers un mineur par une pers. ayant autorité	Acc.	1	4	2	5	5	2	3	3	1	3		3
	Envers un mineur qualité de l'auteur inconnue	Acc.	7	13	11	8	13	13	10	9	5	14	14	14
	Envers pers. vulnérable par pers. ayant autorité	Acc.				1					1			
	Envers pers. vulnérable (qualité auteur inconnue)	Acc.		2			1		2	1			2	
	Envers un mineur par cohabitant sans rel. Autorité	Acc.											2	1
	Coups envers personnel transport public	Acc.		3	1	1	3	1		1	2		1	3
	Coups envers personnel autre service public	Acc.		1		2	3		2	3		2	1	
	Coups envers personnel institut d'enseignement	Acc.		1	2		2	2	1	4			5	1
	Coups envers gardien de prison/corps sécurité	Acc.				1		1	2	1	1	1	2	3
	Non spécifié	Acc.	78	105	105	92	93	107	104	104	90	102	107	110
		Tent.	2											
	Sous-total	99	175	157	136	149	158	165	175	143	171	168	192	
Abstention coupable		Acc.		1	2	1			1			1		1
		Sous-total		1	2	1			1			1		1

Infr. contre l'intégrité physique

			2000	2013	2014	2015	2016	2017	2018	2019	2020	2021	2022	2023
Autres infr. volontaires. c/ l'intégrité phys.	Privation de soins à enfant ou personne vulnérable	Acc.		1								1	1	
	Délaissement d'enfant ou personne vulnérable	Acc.				1		4					1	1
	Administration substances nuisibles	Acc.			1								3	1
	Empoisonnement de denrées	Acc.						1	1				1	
		Tent.								1			1	
	Entrave méchante à la circulation	Acc.	1	8	3	5	5	10	7	20	18	11	10	12
	Voies de faits et violences légères	Acc.	13	41	28	30	13	8	7	6	5	8	5	8
	Sous-total		14	50	32	36	18	23	16	26	23	21	21	22
Infr. involontaires contre l'intégrité physique	Homicides involontaires	Acc.									1			
	Coups et/ou blessures involontaires	Acc.	6	6	2	4	4	2	1	2	2	2	5	6
	Administration involontaire substances nuisibles	Acc.											1	
	Abstention d'entretien enfant/personne vulnérable	Acc.											2	
	Morsure de chien	Acc.		1	2	2	3	3	4	2	10	3	3	6
	Non spécifié	Acc.	1				1							
	Sous-total		7	7	4	6	8	5	5	4	13	8	8	12
	Total		170	289	255	257	254	271	281	292	269	278	275	320

Infr. contre la liberté individuelle

		2000	2013	2014	2015	2016	2017	2018	2019	2020	2021	2022	2023
Enlèvement de mineur ou personne vulnérable	Enlèvement parental	Acc.	2				2						
		Tent.					1			1		1	
	Autre enlèvement	Acc.	6				1						
		Tent.		1		1			1				
	Sous-total	6	3		1	1	3	1		1		1	
Détention par un particulier		Acc.	1	2	2	2	3	2	3		5	4	2
		Sous-total	1	2	2	2	3	2	3		5	4	2
		Total	4	2	3	3	6	3	3	1	5	5	2

Infr. contre les mœurs

			2000	2013	2014	2015	2016	2017	2018	2019	2020	2021	2022	2023	
Viol n'ayant pas causé la mort	Victime < 10a	Acc.	1	1	1	1	3		3	1	1	1	1		
	Victime 10a - 14a	Acc.		1	2	3		1	1	2	1	1			
	Victime 14a - 16a	Acc.			1		2			3		1	1		
	Victime 16a - 18a	Acc.		1	1	1		2	1	2		1	1		
		Tent.												1	
	Victime majeure	Acc.	1	3	2	6	6	6	6	5	2	5	9	3	
	Tent.								1						
	Sous-total		2	6	7	11	11	9	11	10	7	13	7		
Viol avec conséquence inconnue		Acc.	1		1									2	
		Sous-total	1		1									2	
Viol n'ayant pas causé la mort (nvCPS)	Victime < 16a	Acc.											1	1	
	Victime 16a - 18a	Acc.												1	
	Victime majeure	Acc.											1	6	
		Tent.													1
	Sous-total												2	9	
Attentat à la pudeur avec violence / menace	Victime < 16a	Acc.		1	2	4	2	2			1			2	
	Victime 16a - 18a	Acc.					2		1						
	Victime majeure	Acc.	2		2	3	4	3	7	3		1			
	Sous-total	2	1	4	7	8	5	8	8	3	1	1	2		
Attentat à la pudeur sans violence / menace	Victime < 16a	Acc.	1	5	7	1	7	7	6	5	2	6	2		
	Victime 16a - 18a	Acc.		3	1	2		3	1			1			
	Victime âge inconnu	Acc.				4	2			1	4	3	1		
	Sous-total	1	8	8	7	9	10	7	6	6	6	10	3		
Attentat à la pudeur non spécifié		Acc.	1			1		1							
		Sous-total	1			1		1							
Atteinte intégrité sexuelle sans mort (nvCPS)	Victime < 16a	Acc.										2	3	7	
	Victime 16a - 18a	Acc.											2	3	
	Victime majeure	Acc.											4	6	
	Sous-total											2	9	16	
Pornographie enfantine	Détention	Acc.			2	4	2	2	3	3	1				
	Distribution	Acc.	1	2	2		3	6	3	3		4			
	Accès pornographie enfantine via technologie	Acc.								1		1			
	Non spécifié	Acc.		1		1									
	Sous-total	1	3	4	4	6	8	6	7	7	1	5			
Incitation à la débauche	Victime mineure	Acc.			1	1		1			1		1		
	Autre publicité pour débauche	Acc.		1											
	Non spécifié	Acc.	2		1	1									
	Sous-total	2	1	2	2			1			1		1		

Infr. contre les moeurs

			2000	2013	2014	2015	2016	2017	2018	2019	2020	2021	2022	2023
Exploitation de la débauche d'autrui	Victime mineure	Acc.		2		1								
	Victime majeure	Acc.			1	1		1			1	1		
	Age victime non spécifié	Acc.	5											
	Age victime inconnu	Acc.										1		
	Sous-total		5	2	1	2		1			1	2		
Outrage public aux bonnes moeurs	Actions (exhibitionnisme, etc.)	Acc.	3	4	3	14	8	16	9	5	7	2	8	
	Ecrits, images, objets	Acc.	2		2		2	2	3	1	1			
	Obscénités en public	Acc.					1							
	Exhibitionnisme (nvCPS)	Acc.											2	7
	Contenu pornographique extrême ou violent (nvCPS)	Acc.												1
	Non spécifié	Acc.	1										1	
	Sous-total		6	4	5	14	10	19	12	6	8	2	11	8
Voyeurisme	Observation/enregistrement de nudité ou intimité	Acc.	2			2	1	2	2	2	2	2		
		Tent.		1										
	Diffusion enregistrement nudité ou intimité	Acc.			2		4	1	3	2	1	1		
	Sous-total		2	1	4	1	6	3	5	4	3	1		
Voyeurisme direct (nvCPS)	Victime 16a - 18a	Acc.											1	
	Victime majeure	Acc.											1	1
	Sous-total												2	1
Voyeurisme via moyen technique ou autre (nvCPS)	Victime < 16a	Acc.											1	1
	Victime 16a - 18a	Acc.											1	
	Sous-total												2	1
Diffusion de contenu à caractère sexuel (nvCPS)	Victime 16a - 18a	Acc.												1
	Victime majeure	Acc.										1		1
	Sous-total											1		2
Diffusion contenu sex. but méchant/lucrat. (nvCPS)	Victime 16a - 18a	Acc.												1
	Victime majeure	Acc.												1
	Sous-total													2
Grooming (contact par ICT avec mineur < 16 ans)		Acc.						1						
		Tent.							1					
	Sous-total							1	1					
Grooming online - avec ICT (nvCPS)	Victime < 16a	Acc.												1
	Victime 16a - 18a	Acc.												1
	Sous-total													2
Exploitation sexuelle mineurs-prostitution (nvCPS)	Incitation à la débauche/prostit. (nvCPS)	Acc.												1
		Sous-total												1
Images d'abus sexuels de mineurs (nvCPS)	Production/diffusion images abus sexuels (nvCPS)	Acc.												4
		Sous-total												4
	Total		23	26	32	51	46	60	49	37	29	39	40	48

Infr. contre autres valeurs morales et sentiments

			2000	2013	2014	2015	2016	2017	2018	2019	2020	2021	2022	2023
Harcèlement	Harcèlement par téléphone (OLD)	Acc.	8											
		Acc.	5	65	71	57	89	103	86	94	118	123	98	102
	Sous-total	13	65	71	57	89	103	86	94	118	123	98	102	
Violation du secret professionnel		Acc.		2	2	1	1	1		1	4		2	
		Sous-total		2	2	1	1	1		1	4		2	
Atteinte à l'honneur	Calomnie et diffamation	Acc.	3	9	13	8	15	10	18	30	19	17	20	22
	Déclaration calomnieuse	Acc.		1	1		1	1	1	1			1	
	Imputation calomnieuse	Acc.									1			
	Divulgation méchante	Acc.			1		2	1	1	2			1	1
	Injures (Délit)	Acc.	3	8	15	11	11	3	4	8	2	4	1	9
	Non spécifié	Acc.	1				1							
	Sous-total	7	18	30	19	30	15	24	41	22	21	23	32	
Vie privée	Violation de domicile par un particulier	Acc.	9	2	6	4	2	2		2	4	5	4	
	Violation du secret des lettres	Acc.				2				1	1	1		
		Sous-total	9	2	6	4	4	2		3	5	6	4	
Tapage nocturne		Acc.	10	2	7	4		1	1	2	2	4	4	10
		Sous-total	10	2	7	4		1	1	2	2	4	4	10
Abus d'informations issues d'un dossier pénal		Acc.			1									
		Sous-total			1									
Violation de communication par particulier		Acc.		1										
		Sous-total		1										
Abus faiblesses de personnes		Acc.								1	2			1
		Sous-total								1	2			1
Vie privée mineur: publication débats Justice		Acc.											1	
		Sous-total											1	
Occupation bien d'autrui (squatter)	Pénétrer / occuper / séjourner (bien non habité)	Acc.								1		1		
	Pénétrer / occuper / séjourner (bien habité)	Acc.												1
		Sous-total								1		1		1
		Total	39	90	117	85	124	122	111	143	153	155	132	146

Infr. relative au statut juridique de l'enfant

			2000	2013	2014	2015	2016	2017	2018	2019	2020	2021	2022	2023
Non-représentation d'enfants	Par les parents	Acc.	11	8	9	10	11	8	21	12	6	2	14	12
	Par une personne qui en a la charge	Acc.		1	1	2	4			1				
		Sous-total	11	9	10	12	15	8	21	13	6	2	14	12
Non spécifié		Acc.						1						
		Sous-total						1						
		Total	11	9	10	12	15	9	21	13	6	2	14	12

Vol et extorsion

				2000	2013	2014	2015	2016	2017	2018	2019	2020	2021	2022	2023
Vol avec circ. aggr.	Avec violence	Acc.	15	16	22	10	11	9	14	13	6	9	9	11	
		Tent.	3	1	1	1	4	3	1	1	2	1	1		
	Sans violence	Acc.	340	304	307	324	339	359	360	290	218	254	219	183	
		Tent.	115	128	115	135	136	120	137	111	88	184	117	101	
Sous-total			473	449	445	470	487	492	514	415	313	449	346	296	
Vol sans circ. aggr.	Avec violence	Acc.	5	16	11	30	14	17	12	10	14	10	9	9	
		Tent.	2	1	1	1	2			3	4	5	2	2	
	Sans violence, Vol à la tire	Acc.	24	77	34	29	31	29	45	41	32	18	26	38	
		Acc.		5	1		2		2			1	1	5	
	Sans violence, Vol d'usage	Acc.	16	11	27	10	18	17	9	11	8	6	13	10	
		Tent.			1			1							
	Sans violence	Acc.	520	468	471	403	363	444	442	433	256	291	364	341	
		Tent.	12	15	10	8	8	13	4	21	11	7	21	23	
Sous-total			579	593	556	481	438	521	514	519	325	338	436	428	
Vol non spécifié		Acc.	382	6	4	6	6	13	6	7	2	2	5	1	
		Tent.	102												
	Sous-total	484	6	4	6	6	13	6	7	2	2	5	1		
Extorsion		Acc.	6	5	8	8	7	14	6	4	5	7	8	15	
		Tent.	1	2	3	5	5	1	2	1	13	8	6	7	
	Sous-total	7	7	11	13	12	15	8	5	18	15	14	22		
Maraudage		Acc.	1												
		Sous-total	1												
Total			1.544	1.055	1.016	970	943	1.041	1.042	946	658	804	801	747	

Fraude

			2000	2013	2014	2015	2016	2017	2018	2019	2020	2021	2022	2023
Blanchiment d'argent	Acc.			2	8	6	5	8	1		9	4	3	2
	Sous-total			2	8	6	5	8	1		9	4	3	2
Recel	Recel simple	Acc.	3	8	8	5	1	8	2	3	5	8	4	6
	Recel qualifié	Acc.	2	1	1	2		1		1		2		3
		Tent.												1
	Non spécifié	Acc.	2						4					
	Sous-total		7	9	9	7	1	9	6	4	5	10	4	10
Grivèlerie	Carburant / lubrifiant	Acc.	14	3			1		1	1	1			1
		Tent.		1										
	Boissons et aliments	Acc.	1	1	2	1		1	6	7	2	1	4	6
	Voiture de location	Acc.	1	1			1						1	
	Logements	Acc.	2											
	Non spécifié	Acc.	3											
	Sous-total		21	6	5	3	8	9	8	8	3	2	5	6
Corruption privée	Acc.			1							1			
	Sous-total			1							1			
Détournement et destruction frauduleuse	Cel frauduleux	Acc.	30	6	6	8	12	10	10	9	8	10	17	7
	D'argent, de papiers, etc.	Acc.	2	4	1	1	1							
	D'objets saisis	Acc.	1		2		1	1	1		1			
	Non spécifié	Acc.	18	4		4	1					1		
	Sous-total		51	14	9	13	15	11	11	9	9	11	17	7
Escoquerie	Fraude par internet	Acc.		14	16	28	20	29	48	37	73	94	80	95
		Tent.		3	10	9	11	8	21	22	15	7	9	5
	Escoquerie sans internet	Acc.		26	20	31	28	36	22	24	11	18	16	14
		Tent.		4	3	5	8	8	8	10	9	7	3	3
		Acc.	12											
	Non spécifié	Tent.	3											
	Sous-total		15	47	49	73	67	81	99	93	108	126	108	117
Tromperie	Marchandises vendues / travail fourni	Acc.	3		1		1	1	1	2				2
	Endossement frauduleux d'effets de commerce	Acc.	1											
	Sous-total		4		1		1	1	1	2				2
Abus de confiance et infr. apparentées	Abus de confiance	Acc.	15	26	25	28	29	22	34	31	27	29	32	33
	Abus des faiblesses	Acc.		3	1	4	2	3	3	6	3	1	1	7
		Tent.									1			
	Sous-total		15	29	26	32	31	25	37	37	31	30	33	40
Abus de biens sociaux	Par des sociétés	Acc.		1	3			2		2				
	Non spécifié	Acc.		1		1	1					1	2	
	Autres	Acc.		1						1	1			
	Sous-total			3	3	1	1	2		3	1	1	2	

Fraude

		2000	2013	2014	2015	2016	2017	2018	2019	2020	2021	2022	2023
Infr. liées à l'insolvabilité	Par le débiteur	Acc.	1	1	4	4							
	Non spécifié	Acc.	1	3	2	2	4	1		1	2		1
		Tent.						1					
	Sous-total		2	4	6	6	4	2		1	2		1
Insolvabilité frauduleuse		Acc.			2	1						1	1
	Sous-total				2	1						1	1
Chèques sans provision		Acc.		1									
	Sous-total			1									
	Total	119	113	115	143	136	150	165	156	168	186	173	186

Dégradation de la propriété

				2000	2013	2014	2015	2016	2017	2018	2019	2020	2021	2022	2023		
Incendie volontaire	Dans lieu habité (de jour)	Acc.	1	1	4	1			1		2	1			1		
		Tent.								1	1						
	Dans lieu habité (de nuit)	Acc.	1	2	3	2			1	1	6	3		1			
		Tent.			2	1				2							1
	Dans lieu habité (moment indéterminé)	Tent.														1	
	Dans un autre lieu (de jour)	Acc.		6	1	2	5	4	3	3	3	3	4	5	2		
		Tent.							1	1							
	Dans un autre lieu (de nuit)	Acc.	6	5	10	7	8	7	8	8	8	7	5	4	3		
		Tent.					1		2			1					
	Dans un autre lieu (moment indéterminé)	Acc.					1					1					
Tent.												1	2				
Non spécifié	Acc.	10			1					1							
		Sous-total	18	14	20	14	15	13	19	22	16	12	11	6			
Incendie involontaire		Acc.	13	7	6	5	5	12	7	4	6	12	10	7			
		Sous-total	13	7	6	5	5	12	7	4	6	12	10	7			
Destruction, dénaturation, dégradation	Avec circ. aggr.	Acc.	6	1	1	2	2				2	2		1	1		
		Acc.	84			1	2						1				
	Non spécifié	Tent.	1														
		Sous-total	91	1	1	3	4				2	3		1	1		
Vandalisme	Sur véhicules	Acc.	168	190	180	170	74	29	29	23	14	30	108	117			
	Sur autres biens mobiliers	Acc.	50	24	19	18	1	4	7	9	6	4	16	16			
	Graffitis	Acc.	1	22	17	10	7	3	2		1	2	4	5			
	Autres détériorations sur biens immobiliers	Acc.	40	68	84	76	11	5	6	4	7	10	53	56			
	Dégradation de clôture	Acc.	1	8	6	7	2		1	3	2	1	1	6			
		Sous-total	260	312	306	281	95	41	45	39	30	47	182	200			
		Total	382	334	333	303	119	66	71	67	55	71	204	214			

Infr. contre la Sécurité de l'Etat

			2000	2013	2014	2015	2016	2017	2018	2019	2020	2021	2022	2023
Terrorisme	Groupe terroriste	Acc.			1									
		Sous-total			1									
		Total			1									

Infr. contre la sécurité publique

		2000	2013	2014	2015	2016	2017	2018	2019	2020	2021	2022	2023
Organisation criminelle	Acc.					1	1			1	1		2
	Sous-total					1	1			1	1		2
Association de malfaiteurs	Acc.		5	4	2	4	1	7	1	2	9	5	2
	Tent.					1		1					
	Sous-total		5	4	2	5	1	8	1	2	9	5	2
Evasion de prisonniers	Evasion simple	Acc.	12	2	3	4	3	6	4	2	5	2	3
		Tent.	1			1							
	Evasion qualifiée	Acc.	1					1					
		Tent.		1								1	
	Non-rentree de congé	Acc.	15	7	14	22	15	14	15	14	17	8	29
	Non-respect surveillance électronique	Acc.	4	6	12	12	4	8	15	4	11	14	5
	Non spécifié	Acc.			3	1	3	1		1	1		
	Sous-total	19	33	16	32	40	25	30	34	21	34	25	37
Recel	Recel de criminel	Acc.											
	Sous-total	1											
Menaces	Menace d'attentat	Acc.	1			1		1		1		1	
	Verbales	Acc.	76	68	63	51	43	72	59	73	54	49	53
	Ecrites	Acc.	17	27	22	20	21	24	27	43	23	15	12
	Par gestes, emblèmes	Acc.	21	18	30	18	31	32	28	37	26	36	37
	Alerte à la bombe	Acc.	1	1	1	1		2		1			2
		Acc.	2	1		3	3	3	3	3	1	2	
	Sous-total	7	118	115	116	94	98	134	117	156	105	101	105
	Total	116	156	135	150	140	125	172	152	180	149	131	146

Infr. contre l'autorité publique

		2000	2013	2014	2015	2016	2017	2018	2019	2020	2021	2022	2023
Violence c/ personnes investies autorité publique	Acc.		1		3		1			2		2	1
	Sous-total		1		3		1			2		2	1
Rébellion	Rébellion armée	Acc.	1		3	4	2	2	1		2		2
	Rébellion non armée	Acc.	9	9	8	15	14	12	14	22	14	20	15
	Non spécifié	Acc.		1							1	2	1
	Sous-total	9	10	10	11	19	16	14	15	22	17	22	18
Outrages	Acc.	14	16	14	11	10	19	23	25	26	27	17	21
	Sous-total	14	16	14	11	10	19	23	25	26	27	17	21
Refus de coopération (informatique et télécom)	Acc.		1				2						
	Sous-total		1				2						
Autres infractions	Bris de scellés	Acc.		1								3	
	Industrie, commerce et enchères publiques	Acc.			1								
	Sous-total			1	1							3	
	Total	23	28	25	26	29	38	37	40	50	44	44	40

Infr. contre la foi publique

			2000	2013	2014	2015	2016	2017	2018	2019	2020	2021	2022	2023
Faux en écritures	Faux en écritures	Acc.	52	19	15	23	27	16	18	12	8	7	10	10
	Usage de faux en écrit. et écrit. falsifiées	Acc.	53	17	18	24	26	26	11	11	17	22	14	15
		Tent.	2											
		Sous-total	107	36	33	47	53	42	29	23	25	29	24	25
Usurpation	Immixtion dans fonctions publiques	Acc.									1			
	De fonctions	Acc.	1		1	2						1		
	De titres	Acc.					1							
	De nom	Acc.	1	25	17	21	30	21	25	31	23	27	23	27
		Sous-total	2	25	18	23	31	21	25	31	24	28	23	27
Contrefaçon / falsification	Contrefaçon	Acc.	1	3	4	3	1	2	2	4	4		3	1
	Falsification	Acc.	1	1			3		1			1		1
	Non spécifié	Acc.					1							
		Sous-total	2	4	4	3	5	2	3	4	4	1	3	2
Fausses monnaies	Emission	Acc.	4	3	3	3	1		2		1			
	Non spécifié	Tent.								1			1	
	Autres	Acc.	4	4					1	3	4	1	2	
		Sous-total	8	7	3	3	1		3	4	5	1	3	
Faux en justice	Faux témoignage	Acc.	1			2	1							
	Fausses déclarations	Acc.	1	1	1	2	3	4	1	2	1	1	1	4
		Sous-total	2	1	1	4	4	4	1	2	1	1	1	4
		Total	121	73	59	80	94	69	61	64	59	60	54	58



Nivelles

Infraction Code pénal

Infr. contre la famille

		2000	2013	2014	2015	2016	2017	2018	2019	2020	2021	2022	2023
Abandon de famille	Acc.	3	2		1			1	1				1
	Sous-total	3	2		1			1	1				1
Refus du droit aux relations personnelles	Acc.	30	38	40	45	21	13	29	47	15	21	16	21
	Tent.				1								
	Sous-total	30	38	40	46	21	13	29	47	15	21	16	21
Non-acquittement pension alimentaire	Acc.	11	5	3	6	2	3	3	4	3	2	4	1
	Sous-total	11	5	3	6	2	3	3	4	3	2	4	1
Mariage forcé	Tent.										1		
	Sous-total										1		
Non spécifié	Acc.	2		1									
	Sous-total	2		1									
	Total	46	45	44	53	23	16	33	52	18	24	20	23

Criminalité informatique

		2000	2013	2014	2015	2016	2017	2018	2019	2020	2021	2022	2023
Hacking	Acc.			7	4	5	3	3	3	4	11	4	7
	Tent.												1
	Sous-total			7	4	5	3	3	3	4	11	4	8
Faux en informatique	Acc.			1	2				1		14	1	2
	Sous-total			1	2				1		14	1	2
Fraude informatique	Acc.		73	85	53	57	81	94	118	96	106	228	236
	Tent.		4	13	2	8	2	4	4	4		10	3
	Sous-total		77	98	55	65	83	98	122	100	106	238	239
Sabotage	Acc.		2	1		3							1
	Sous-total		2	1		3							1
	Total		79	107	61	73	86	101	126	104	131	243	250



Exercice illégal de l'autorité publique

		2000	2013	2014	2015	2016	2017	2018	2019	2020	2021	2022	2023
Concussion	Acc.						1						
	Sous-total						1						
Corruption publique	Acc.		2	3	2	2	1	2			2		
	Sous-total		2	3	2	2	1	2			2		
Actes arbitraires	Acc.		1										
	Sous-total		1										
Prise d'intérêt	Acc.								1	1			
	Sous-total								1	1			
Négligence du dépositaire	Acc.	2											
	Sous-total	2											
	Total	2	3	3	2	2	2	2	1	1	2		

Marchand de sommeil

		2000	2013	2014	2015	2016	2017	2018	2019	2020	2021	2022	2023
Sans circ. aggr.	Acc.								2	2			
	Sous-total								2	2			
	Total								2	2			

Traite des êtres humains

		2000	2013	2014	2015	2016	2017	2018	2019	2020	2021	2022	2023
Exploitation de la mendicité	Acc.										1		
	Sous-total										1		
Exploitation sexuelle	Acc.							1					
	Sous-total							1					
Exploitation économique	Acc.		1					1					1
	Sous-total		1					1					1
	Total		1					2			1		1



Provocation crime ou délits

		2000	2013	2014	2015	2016	2017	2018	2019	2020	2021	2022	2023
Provocation délits	Acc.											1	
	Acc.									1			
	Sous-total									1		1	
	Total									1		1	

Contravention Code pénal

		2000	2013	2014	2015	2016	2017	2018	2019	2020	2021	2022	2023
Injures (Contravention)	Acc.	12											
	Sous-total	12											
Divagation d'animaux	Acc.	1											
	Sous-total	1											
Autres contraventions CP	Acc.	106	1	1		1		1				1	
	Tent.	4											
	Sous-total	110	1	1		1		1				1	
	Total	123	1	1		1		1			1		

STATISTIQUES POLICIERES DE CRIMINALITE

LIEU DE PERPETRATION: COMMUNE

Nivelles

***ANNEXE II: DETAIL PAR CATEGORIE DE DELIT
LOIS SPECIALES***



Nivelles

Infraction Lois spéciales

Drogues

			2000	2013	2014	2015	2016	2017	2018	2019	2020	2021	2022	2023
Détention		Acc.	56	188	204	212	154	212	184	182	192	146	204	293
		Sous-total	56	188	204	212	154	212	184	182	192	146	204	293
Usage	Usage en groupe	Acc.	9											
	Usage individuel	Acc.	29											
		Tent.	1											
	Faciliter l'usage	Acc.	1	14		8	12	12	4	7	22	41	5	3
	Incitation à l'usage	Acc.			1	3	1	1			1	1	1	1
	Désordre, scandale ou danger dans un espace public	Acc.				1	2	4	2	3	2	6		3
		Sous-total	40	14	1	12	15	17	6	10	25	48	6	7
Importation et exportation		Acc.	3	11	5	10	6	6	7	12	20	5		
		Sous-total	3	11	5	10	6	6	7	12	20	5		
Fabrication		Acc.			3	5	2	2	2	3	3	3	1	7
		Sous-total			3	5	2	2	2	3	3	3	1	7
Commerce		Acc.	7	19	13	23	27	33	24	24	23	29	36	41
		Tent.											1	1
		Sous-total	7	19	13	23	27	33	24	24	23	29	37	42
Autres		Acc.	2	23	21	16	6	12	15	5	32	68	19	27
		Sous-total	2	23	21	16	6	12	15	5	32	68	19	27
		Total	108	255	247	278	210	282	238	236	295	299	267	376



Législation sur les étrangers

			2000	2013	2014	2015	2016	2017	2018	2019	2020	2021	2022	2023	
Transmigration illégale	Mariages simulés/blancs sans récompense/contrainte	Acc.		3	1	1	2	1		1				1	
		Tent.								1					
	Accès au territoire	Acc.	1	4	4	7	4	4	4	4	4	12	8	4	8
		Séjour	5	22	21	33	29	28	35	44	41	41	37	35	54
		Pas de port de documents d'identité ou de voyage						1	1						
		Inscription au registre des étrangers	5	44	43	42	43	20	34	46	26	25	21	17	
	Sous-total	11	73	69	83	78	54	74	96	79	70	60	80		
Trafic d'êtres humains		Acc.				1									
		Sous-total				1									
Aide au séjour illégal		Acc.			1					1					
		Sous-total			1					1					
Non spécifié		Acc.	2												
		Sous-total	2												
Autres		Acc.	2		2										
		Sous-total	2		2										
		Total	15	73	72	84	78	54	74	97	79	70	60	80	



Environnement

			2000	2013	2014	2015	2016	2017	2018	2019	2020	2021	2022	2023
Déchets	Transport de déchets	Acc.					2							
	Déchets par professionnel	Acc.		6	3	4	3			1			1	
	Déchets par particulier	Acc.		9	11	11	1	1	3		1	2	1	1
	Déchets par personne indéterminée	Acc.	6											
	Déchets: permis/autorisation	Acc.									1		1	
	Sous-total		6	15	14	15	6	1	3	2	1	3	2	1
Autres que déchets	Urbanisme	Acc.	8				1	1						
	Bruit	Acc.	2											1
	Pollution de l'eau	Acc.		2	4	1		1				2		
	Pollution de l'air	Acc.	1											
	Pollution du sol	Acc.		1							1	1		
	Autres nuisances en matière d'environnement	Acc.					1				1			
	Sous-total		11	3	4	1	2	2		1	1	3		1
Biodiversité / Faune et flore	Bien-être animal	Acc.	7	2	1	1	4		7	5	3	3	4	6
	Protection de la nature	Acc.						1				1		
		Tent.	1											
	Permis / autorisation animaux	Acc.									1			
	Destruction d'animaux	Acc.		2							1		1	
	Sous-total		8	4	1	1	4	1	7	6	4	4	5	6
	Total		25	22	19	17	12	4	10	9	6	10	7	8



Armes et explosifs

			2000	2013	2014	2015	2016	2017	2018	2019	2020	2021	2022	2023
Détention illégale	Arme à feu	Acc.		4	5	7	2	7	4	20	9	9	5	7
	Arme blanche ou non à feu	Acc.		12	13	11	12	7	11	11	22	12	19	9
	Munition	Acc.			1		1	2	1	2	1	1	2	2
	Pièces/accessoires	Acc.							1	1		1	1	
	Non spécifié	Acc.	5	1	1									
		Tent.	1											
	Sous-total		6	17	20	18	15	16	17	34	32	23	27	18
Port / transport illégal	Arme à feu	Acc.		3	2	1	2	1	1	1	5	2		4
	Arme blanche ou non à feu	Acc.		21	18	20	12	23	19	12	15	14	15	15
		Tent.		1										
	Munition	Acc.		1			1			2				
	Pièces/accessoires	Acc.						1			1			
	Non spécifié	Acc.	11											
	Sous-total		11	26	20	21	15	25	20	15	21	16	15	19
Commerce illégal	Arme à feu	Acc.			1	1								
	Arme blanche ou non à feu	Acc.				1								
	Non spécifié	Acc.					2		1					
		Sous-total			1	2	2		1					
Fabrication / réparation illégale	Arme à feu	Acc.							1					
		Sous-total							1					
Explosifs		Acc.	1		1						1	2		1
		Sous-total	1	1							1	2		1
Autre	Documents	Acc.							1					
	Vente par correspondance/internet d'autre arme	Acc.				1	1							
	Stockage	Acc.			1	1			1					1
	Non spécifié	Acc.	2											
		Sous-total	2	2	1	2	1		2					
	Total		20	43	43	43	33	41	41	49	54	41	42	39



Protection de la personne

			2000	2013	2014	2015	2016	2017	2018	2019	2020	2021	2022	2023
Discrimination	Racisme et xénophobie	Acc.	1	1	2	3	4	4	1	5	5	8		1
	Fondée sur son orientation sexuelle (homophobie)	Acc.						2		3		2	1	1
	Fondée sur le sexe (sexisme)	Acc.						1	2	2	1	1		1
	Fondée sur le handicap	Acc.									1			
	Fondée sur conviction religieuse ou philosophique	Acc.								1	1			
	Autre discrimination	Acc.						1			1			
	Sous-total		1	1	2	3	4	8	3	11	9	11	1	3
Droits d'auteur		Acc.			1									
	Sous-total			1										
Protection de la vie privée		Acc.	5		2	4		1	2	3	1			2
	Sous-total		5	2	4	4		1	2	3	1			2
Caméras de surveillance		Acc.			1	1			1		1	1	1	
	Sous-total			1	1	1			1		1	1	1	
Droit à l'image		Acc.			1			1		1			1	
	Sous-total			1				1		1			1	
Autres		Acc.	1			1						1		
	Sous-total		1			1						1		
	Total		7	1	7	9	4	10	6	15	11	13	3	5



Nivelles

Infraction Lois spéciales

Hormones et dopage

		2000	2013	2014	2015	2016	2017	2018	2019	2020	2021	2022	2023
Détention	Acc.		1	1			1						1
	Sous-total:		1	1			1						1
Non spécifié	Acc.			1									
	Sous-total:			1									
	Total:		1	2			1						1

Loi du football

		2000	2013	2014	2015	2016	2017	2018	2019	2020	2021	2022	2023
Vente irrégulière de tickets	Acc.		1										
	Sous-total:		1										
	Total:		1										

Sécurité privée

		2000	2013	2014	2015	2016	2017	2018	2019	2020	2021	2022	2023
Mercenaires	Acc.			1									
	Sous-total:			1									
	Total:			1									

Protection de la jeunesse

		2000	2013	2014	2015	2016	2017	2018	2019	2020	2021	2022	2023
Législation sur l'obligation scolaire	Acc.		6	3	2	6	5	6	1	2	4	3	1
	Sous-total:		6	3	2	6	5	6	1	2	4	3	1
Législation sur la protection de la jeunesse	Acc.	1	51	47	53	45	52	43	59	55	50	58	44
	Sous-total:	1	51	47	53	45	52	43	59	55	50	58	44
Non spécifié	Acc.	1		1			1						
	Sous-total:	1		1			1						
	Total:	2	57	51	55	51	58	49	60	57	54	61	45



Code pénal social

		2000	2013	2014	2015	2016	2017	2018	2019	2020	2021	2022	2023
Harcèlement au travail	Acc.		3	6	6	7	7	4	5	6	1	4	5
	Sous-total:		3	6	6	7	7	4	5	6	1	4	5
Violence au travail	Acc.										1		
	Sous-total:										1		
Mise en danger du travailleur	Acc.					1	1					1	1
	Sous-total:					1	1					1	1
Rémunération et autres avantages patrimoniaux	Acc.									1			
	Sous-total:									1			
Travail illégal	Acc.		1			2	1	1	1		1		1
	Sous-total:		1			2	1	1	1		1		1
Fraude sociale aux cotisations (travail au noir)	Acc.		4	2	4	1	5	7	12	9	5	5	6
	Sous-total:		4	2	4	1	5	7	12	9	5	5	6
Documents sociaux	Acc.			1				1					
	Sous-total:			1				1					
Sécurité sociale	Acc.			1		1				1			
	Sous-total:			1		1				1			
Infr. contre foi publique en droit pénal social	Acc.		3	1	1	1			6	1			
	Sous-total:		3	1	1	1			6	1			
Escroquerie en droit pénal social	Acc.				1	1	2			4		1	
	Sous-total:				1	1	2			4		1	
Autres	Acc.			5	5	7	3	6	5	5	6	3	7
	Sous-total:			5	5	7	3	6	5	5	6	3	7
	Total:		11	16	17	20	19	20	29	27	14	14	20



Ivresse et alcool

		2000	2013	2014	2015	2016	2017	2018	2019	2020	2021	2022	2023
Ivresse publique	Acc.	37	145	163	182	150	182	144	171	150	120	155	164
	Sous-total:	37	145	163	182	150	182	144	171	150	120	155	164
Heure de fermeture d'établiss. hôteliers	Acc.		7	1	3								
	Sous-total:		7	1	3								
Servir de l'alcool à une personne ivre	Acc.		1								1		
	Sous-total:		1								1		
	Total:	37	153	164	185	150	182	144	171	150	121	155	164

Législation sur les élections

		2000	2013	2014	2015	2016	2017	2018	2019	2020	2021	2022	2023
	Acc.	1											
	Sous-total:	1											
	Total:	1											

Registre de population

		2000	2013	2014	2015	2016	2017	2018	2019	2020	2021	2022	2023
	Acc.	69	221	188	169	157	84	89	77	46	63	59	67
	Sous-total:	69	221	188	169	157	84	89	77	46	63	59	67
	Total:	69	221	188	169	157	84	89	77	46	63	59	67



Carte d'identité

		2000	2013	2014	2015	2016	2017	2018	2019	2020	2021	2022	2023
Pas en possession	Acc.	12	3	1	6			4	2	3	2	3	2
	Sous-total:	12	3	1	6			4	2	3	2	3	2
Refus de présentation	Acc.	1	2	1		1		1	1				1
	Sous-total:	1	2	1		1		1	1				1
Non spécifié	Acc.		1			1	1		1	1	1		
	Sous-total:		1			1	1		1	1	1		
Autres	Acc.	2		1	4								
	Sous-total:	2		1	4								
	Total:	15	6	3	10	2	1	5	4	4	3	3	3

Santé publique

		2000	2013	2014	2015	2016	2017	2018	2019	2020	2021	2022	2023
Politique de la santé	Acc.									79			
	Sous-total:									79			
Interdiction de fumer	Acc.		1										
	Sous-total:		1										
Denrées alimentaires	Acc.				1	1			1	1			
	Sous-total:				1	1			1	1			
Refus ou négligence respect mesures	Acc.									399	127		
	Sous-total:									399	127		
Non spécifié	Acc.						1	1					
	Sous-total:						1	1					
Autres	Acc.	2		1	1			1		23	1		
	Sous-total:	2		1	1			1		23	1		
	Total:	2	1	1	2	1	1	2	1	502	128		



Travail

		2000	2013	2014	2015	2016	2017	2018	2019	2020	2021	2022	2023
Règlement général protection du travail	Acc.	1						1	1	1			
	Sous-total:	1						1	1	1			
Commerce ambulant	Acc.	2	2	1	2	1		3	1	1			
	Sous-total:	2	2	1	2	1		3	1	1			
Infractions mesure interdiction professionnelle	Acc.						1						
	Sous-total:						1						
Fraude sociale aux cotisations (travail au noir)	Acc.		3		1	2	1	3	1	2	3		1
	Sous-total:		3		1	2	1	3	1	2	3		1
Travailleurs étrangers	Acc.		1							1			
	Sous-total:		1							1			
Autres	Acc.			10			2		2		1	1	
	Sous-total:			10			2		2		1	1	
	Total:	3	6	11	3	3	4	7	5	5	4	1	1



Protection des revenus publics

		2000	2013	2014	2015	2016	2017	2018	2019	2020	2021	2022	2023
Douane et accises	Acc.					1	2						
	Sous-total:					1	2						
Taxe de circulation / TMC	Acc.								1	2	1	2	5
	Sous-total:								1	2	1	2	5
Fraude sociale aux allocations	Acc.			1					2		1	1	
	Sous-total:			1					2		1	1	
Fraude TVA	Acc.				1				1				
	Sous-total:				1				1				
Fraude fiscale - impôts sur le revenu	Acc.				1	1	1			1	1		
	Sous-total:				1	1	1			1	1		
Fraude autres revenus publics	Acc.	1				1							
	Sous-total:	1				1							
Non spécifié	Acc.			3									1
	Sous-total:			3									1
	Total:	1		4	2	3	3		4	3	3	3	6



Législation économique

		2000	2013	2014	2015	2016	2017	2018	2019	2020	2021	2022	2023
Concurrence	Acc.					1							
	Sous-total:					1							
Sociétés	Acc.	2	1				1						
	Sous-total:	2	1				1						
Instruments financiers	Acc.				1								
	Sous-total:				1								
Contrefaçon de droits de propriété intellectuelle	Acc.			1									
	Sous-total:			1									
Autres	Acc.										1	1	3
	Sous-total:										1	1	3
	Total:	2	1	1	1	1	1				1	1	3

Pratiques commerciales

		2000	2013	2014	2015	2016	2017	2018	2019	2020	2021	2022	2023
Pratiques du marché et protection du consommateur	Acc.	3								1			
	Sous-total:	3								1			
Registre de commerce	Acc.		2	1			2	1		1			
	Sous-total:		2	1			2	1		1			
Autres	Acc.		2	5	3	4	2		1				
	Sous-total:		2	5	3	4	2		1				
	Total:	3	4	6	3	4	4	1	1	2			

Code pénal militaire et milice

		2000	2013	2014	2015	2016	2017	2018	2019	2020	2021	2022	2023
Désertion	Acc.								1				
	Sous-total:								1				
	Total:								1				



Autres lois spéciales

		2000	2013	2014	2015	2016	2017	2018	2019	2020	2021	2022	2023
Transport	Acc.		1	1	3			1		1	1	1	
	Sous-total:		1	1	3			1		1	1	1	
Prévention: incendies, explosions, accidents	Acc.								1			1	
	Sous-total:								1			1	
Infr. dans le secteur audiovisuel	Acc.	2											
	Sous-total:	2											
Energie	Acc.	2			2								
	Sous-total:	2			2								
Réquisition prestataire de service	Acc.		1										
	Sous-total:		1										
Incitation à certains crimes	Acc.							1					
	Sous-total:							1					
Dégradation involontaire câbles télécommunication	Acc.			2									
	Sous-total:			2									
Infractions Loi police chemins de fer	Acc.			3	4	83	33	23	30	76	3	1	6
	Sous-total:			3	4	83	33	23	30	76	3	1	6
Réorganisation judiciaire/continuité entreprises	Acc.					1							
	Sous-total:					1							
Moyens de communications électroniques	Acc.									1			
	Sous-total:									1			
Autres	Acc.						2		1		1	1	1
	Sous-total:						2		1		1	1	1
	Total:	4	2	6	9	84	35	25	32	78	5	4	7

STATISTIQUES POLICIERES DE CRIMINALITE

LIEU DE PERPETRATION: COMMUNE

Nivelles

***ANNEXE III: DETAIL
FIGURES CRIMINELLES / PHENOMENES***



Nivelles

FC Vol moyen de transport

		2000	2013	2014	2015	2016	2017	2018	2019	2020	2021	2022	2023
Vol de voiture	Acc.	120	28	40	49	30	37	51	44	25	25	17	27
	Tent.	32	4	7	10	3	4	6	6	6	2	6	10
	Total	152	32	47	59	33	41	57	50	31	27	23	37
Vol de moto	Acc.	4	1	1	1	2	2	2	3	2	6	3	
	Tent.								2				
	Total	4	1	1	1	2	2	2	5	2	6	3	
Carjacking	Acc.	9	2	1	1		2	3	2		1	1	1
	Tent.	2	1							1			
	Total	11	3	1	1		2	3	2	1	1	1	1
Homejacking	Acc.										1		1
	Tent.												
	Total										1		1
Vol dans les garages	Acc.	6		5	3	2	2	6	3	1			1
	Tent.												
	Total	6		5	3	2	2	6	3	1			1
Vol de vélomoteur	Acc.	16	1	2	2	3	3	3	7	5	4	1	5
	Tent.	2	1		1								
	Total	18	2	2	3	3	3	3	7	5	4	1	5
Vol de vélo	Acc.	19	9	15	18	27	19	36	47	26	75	40	18
	Tent.						1	1	4	1	1	2	2
	Total	19	9	15	18	27	20	37	51	27	76	42	20



FC Cambriolage

		2000	2013	2014	2015	2016	2017	2018	2019	2020	2021	2022	2023
Cambriolage dans habitation	Acc.	227	143	113	130	141	120	133	92	92	94	80	66
	Tent.	65	69	35	61	68	60	67	63	42	75	53	40
	Total	292	212	148	191	209	180	200	155	134	169	133	106
Cambriolage ds entreprise ou commerce	Acc.	70	26	32	24	32	38	35	23	17	13	17	15
	Tent.	26	11	20	11	24	17	21	8	9	15	10	12
	Total	96	37	52	35	56	55	56	31	26	28	27	27
Cambriolage ds service public ou bâtiment administ	Acc.	25	13	11	8	10	11	14	13	10	6	6	4
	Tent.	10	4	3	10	11	6	5	9	7	3	9	1
	Total	35	17	14	18	21	17	19	22	17	9	15	5
Vol au béliier	Acc.	2	1		1	1		1		1			
	Tent.						1						
	Total	2	1		1	1	1	1		1			
Cambriolage dans bâtiment (total)	Acc.	320	182	156	161	183	168	182	128	119	113	103	85
	Tent.	100	84	58	82	103	83	93	80	58	93	72	53
	Total	420	266	214	243	286	251	275	208	177	206	175	138

FC Vol autre

		2000	2013	2014	2015	2016	2017	2018	2019	2020	2021	2022	2023
Vol à main armée	Acc.	20	3	9	5	2	4	6	7	2	3	5	5
	Tent.	2	1	1	2		1	1		1	1		1
	Total	22	4	10	7	2	5	7	7	3	4	5	6
Vol avec violence sans arme	Acc.	35	34	34	44	31	41	28	21	24	24	23	30
	Tent.	7	3	3	5	8	4	4	5	16	14	9	9
	Total	42	37	37	49	39	45	32	26	40	38	32	39
Vol dans ou sur un véhicule	Acc.	327	116	117	128	120	198	159	133	81	80	123	114
	Tent.	78	34	31	38	22	28	19	17	22	4	27	39
	Total	405	150	148	166	142	226	178	150	103	84	150	153



FC Vol autre

		2000	2013	2014	2015	2016	2017	2018	2019	2020	2021	2022	2023
Sacjacking dans une voiture	Tent.							1					
	Total							1					
Vol d'armes et explosifs	Acc.	10	6	4	13	15	10	13	3	2	4	9	8
	Tent.	1							1			1	
	Total	11	6	4	13	15	10	13	4	2	4	10	8
Steaming	Acc.			1	1								
	Total			1	1								
Arrachage de sac à main	Acc.	3	3	4	10	1	1	5		2			
	Tent.	1											
	Total	4	3	4	10	1	1	5		2			
Vol à l'arraché	Acc.	14	9	9	25	7	12	13	11	6	3	9	7
	Tent.	1				1	2	2	1		2		
	Total	15	9	9	25	8	14	15	12	6	5	9	7
Vol à la tire	Acc.	28	143	69	75	52	33	46	49	35	21	29	46
	Total	28	143	69	75	52	33	46	49	35	21	29	46
Vol à l'étalage	Acc.	22	48	79	82	52	100	70	70	89	53	82	91
	Tent.	3	2	3	1	2	2		10	3	2	1	3
	Total	25	50	82	83	54	102	70	80	92	55	83	94
Vol par ruse	Acc.	14	33	18	18	17	17	26	16	10	18	9	6
	Tent.	8	6	1		1	2	1	3		4		
	Total	22	39	19	18	18	19	27	19	10	22	9	6
Vol de métaux	Acc.	4	4	1	3	6	5	8		2	3	4	8
	Tent.		2										
	Total	4	6	1	3	6	5	8		2	3	4	8
Vol sur les chantiers	Acc.	19	8	11	5	10	10	12	15	6	6	13	8
	Tent.	3		1		2	1		1		1	3	2
	Total	22	8	12	5	12	11	12	16	6	7	16	10



FC Vol autre

		2000	2013	2014	2015	2016	2017	2018	2019	2020	2021	2022	2023
Home-invasion	Acc.					1					1	1	
	Total					1					1	1	
Vol d'animaux	Acc.	1	2	1	3		1	1	2	2	3		
	Total	1	2	1	3		1	1	2	2	3		
Vol de cargaison	Acc.	1	9	10	10	25	42	25	37	27	15	6	14
	Tent.		3	4	1	3	3	3	5	3	1	5	8
	Total	1	12	14	11	28	45	28	42	30	16	11	22

Criminalité ICT

		2000	2013	2014	2015	2016	2017	2018	2019	2020	2021	2022	2023
Fraude de cartes de paiements	Acc.	4	46	66	23	29	49	42	36	38	31	61	53
	Tent.		3	10		2	1	1		2		5	
	Total	4	49	76	23	31	50	43	36	40	31	66	53
Phishing	Acc.								5	20	4	31	18
	Tent.												1
	Total								5	20	4	31	19
Ransomware	Acc.								1				2
	Total								1				2
Shouldersurfing	Acc.		4	3	1	1	2	3	13	14	3	1	7
	Tent.			9									
	Total		4	12	1	1	2	3	13	14	3	1	7
Skimming	Acc.		1		1				2			3	3
	Total		1		1				2			3	3



FC Autre

		2000	2013	2014	2015	2016	2017	2018	2019	2020	2021	2022	2023
Violence contre les métiers d'intérêt général	Acc.		7	4	8	9	9	5	11	6	5	12	13
	Total		7	4	8	9	9	5	11	6	5	12	13
Viol collectif	Acc.	1									3		1
	Total	1									3		1
Graffiti	Acc.	1	22	17	11	6	3	2		1	2	4	5
	Total	1	22	17	11	6	3	2		1	2	4	5
Dégradation de voiture	Acc.	34	177	166	158	68	31	26	26	15	27	103	113
	Tent.							2			1		
	Total	34	177	166	158	68	31	28	26	15	28	103	113
Rixe au couteau	Acc.		1						1			1	
	Tent.				2					1			
	Total		1		2				1	1		1	

PH Violence intrafamiliale (VIF)

		2000	2013	2014	2015	2016	2017	2018	2019	2020	2021	2022	2023
VIF: physique, dans le couple	Acc.	13	51	50	63	61	64	78	69	81	66	62	73
	Tent.							1					
	Total	13	51	50	63	61	64	79	69	81	66	62	73
VIF: physique, envers des descendants	Acc.	2	7	4	7	15	10	8	13	13	6	13	7
	Tent.						1			1		1	
	Total	2	7	4	7	15	11	8	13	14	6	14	7
VIF: physique, envers d'autres membres	Acc.	36	6	11	7	12	18	9	8	9	12	9	14
	Tent.						1						
	Total	36	6	11	7	12	19	9	8	9	12	9	14
VIF: sexuelle, dans le couple	Acc.			2	2		1	2		1	1		
	Total			2	2		1	2		1	1		
VIF: sexuelle, envers des descendants	Acc.		1	1	2	4	3		2		2		
	Total		1	1	2	4	3		2		2		



PH Violence intrafamiliale (VIF)

		2000	2013	2014	2015	2016	2017	2018	2019	2020	2021	2022	2023
VIF: sexuelle, envers d'autres membres	Acc.	1							2				
	Total	1							2				
VIF: psychique, dans le couple	Acc.	41	53	61	74	53	30	67	73	34	34	41	51
	Tent.				1								
	Total	41	53	61	75	53	30	67	73	34	34	41	51
VIF: psychique, envers des descendants	Acc.		1			9	7	12	4	8	6	7	6
	Total		1			9	7	12	4	8	6	7	6
VIF: psychique, envers d'autres membres	Acc.		4	7	2	4	2	3	6	3	5	3	4
	Total		4	7	2	4	2	3	6	3	5	3	4
VIF: économique, dans le couple	Acc.	1	3	5	5	4	2	5	4	3	8	1	2
	Tent.							1	1				
	Total	1	3	5	5	4	2	6	5	3	8	1	2
VIF: économique, envers des descendants	Acc.	2				1	1	1			1		
	Tent.				1			1					
	Total	2			1	1	1	2			1		
VIF: économique, envers d'autres membres	Acc.	18	11	6	9	3	8	7	7	5	3	9	4
	Tent.							1			1	1	
	Total	18	11	6	9	3	8	8	7	5	4	10	4

PH Hormones et dopage

		2000	2013	2014	2015	2016	2017	2018	2019	2020	2021	2022	2023
Dopage humain	Acc.		2	2			1				1	1	1
	Total		2	2			1				1	1	1
Engraissement illégal	Acc.							1			1		
	Total							1			1		



PH Drogues

		2000	2013	2014	2015	2016	2017	2018	2019	2020	2021	2022	2023
Vente de cocaïne	Acc.		2	1	3	5	3	5	4	3	4	2	6
	Total		2	1	3	5	3	5	4	3	4	2	6
Vente de drogues synthétiques	Acc.		1			1	1	3			3		2
	Total		1			1	1	3			3		2
Production de cannabis (culture)	Acc.			3	1	2	1			1			
	Total			3	1	2	1			1			
Vente de cannabis en grande quantité	Acc.												1
	Total												1
Vente-traffic d'héroïne	Acc.		2		5	4	3		1				1
	Total		2		5	4	3		1				1

PH Trafic d'armes

		2000	2013	2014	2015	2016	2017	2018	2019	2020	2021	2022	2023
Commerce et production d'arme à feu et mun.	Acc.			1	1	1		1					
	Total			1	1	1		1					
Commerce et production d'arme non à feu	Acc.				2	1							
	Total				2	1							

PH Traite des êtres humains

		2000	2013	2014	2015	2016	2017	2018	2019	2020	2021	2022	2023
TEH - exploitation économique	Acc.	1	1					1					1
	Total	1	1					1					1
TEH - exploitation sexuelle	Acc.	5	2	1	2		1	1		1	2		1
	Total	5	2	1	2		1	1		1	2		1

PH Violence dans l'espace public

		2000	2013	2014	2015	2016	2017	2018	2019	2020	2021	2022	2023
Violence physique (transport public)	Acc.	4	6	9	10	6	7	5	5	6	1	9	12
	Total	4	6	9	10	6	7	5	5	6	1	9	12



PH Violence dans l'espace public

		2000	2013	2014	2015	2016	2017	2018	2019	2020	2021	2022	2023
Violence physique (voie publique)	Acc.	35	90	87	67	84	89	115	106	88	110	94	105
	Tent.		2		3		2	3	1	2	3		1
	Total	35	92	87	70	84	91	118	107	90	113	94	106
Violence physique (autre endroit public)	Acc.	2	4	3	2	5	5	5	4	4	4	8	5
	Tent.				1								
	Total	2	4	3	3	5	5	5	4	4	4	8	5
Violence physique (endroit accessible au public)	Acc.	23	21	30	31	36	34	25	30	21	24	31	34
	Tent.							2			2		
	Total	23	21	30	31	36	34	27	30	21	26	31	34
Violence sexuelle (transport public)	Acc.				1	3	1	2				3	1
	Tent.												
	Total				1	3	1	2				3	1
Violence sexuelle (voie publique)	Acc.	4	5	8	14	11	12	11	7	6	3	8	14
	Tent.												
	Total	4	5	8	14	11	12	11	7	6	3	8	14
Violence sexuelle (autre endroit public)	Acc.		1		3	1	10	3		2	2	1	
	Tent.												
	Total		1		3	1	10	3		2	2	1	
Violence sexuelle (endroit accessible au public)	Acc.	3	3	2	4	6	3	3	6	1	6	8	5
	Tent.		1					1				1	
	Total	3	4	2	4	6	3	4	6	1	6	9	5
Violence psychique (transport public)	Acc.	1	9	6	4	8	6	13	4	7	4	7	8
	Tent.												
	Total	1	9	6	4	8	6	13	4	7	4	7	8
Violence psychique (voie publique)	Acc.	23	90	72	72	63	53	71	61	84	89	74	66
	Tent.												
	Total	23	90	72	72	63	53	71	61	84	89	74	66
Violence psychique (autre endroit public)	Acc.	4	4	7	7	6	8	9	16	12	6	8	6
	Tent.												
	Total	4	4	7	7	6	8	9	16	12	6	8	6
Violence psychique (endroit accessible au public)	Acc.	18	30	33	33	34	40	31	40	24	27	20	29
	Tent.												
	Total	18	30	33	33	34	40	31	40	24	27	20	29



PH Violence dans l'espace public

		2000	2013	2014	2015	2016	2017	2018	2019	2020	2021	2022	2023
Vol à main armée (transport public)	Acc.	2					1						1
	Total	2					1						1
Vol à main armée (voie publique)	Acc.	6	2	4	1	1		3	2		2	3	3
	Tent.	1		1	2		1	1		1	1		1
	Total	7	2	5	3	1	1	4	2	1	3	3	4
Vol à main armée (autre endroit public)	Acc.	1											
	Total	1											
Vol à main armée (endroit accessible au public)	Acc.	4	1	4	2		1	1	2	1			1
	Tent.	1	1										
	Total	5	2	4	2		1	1	2	1			1
Vol avec violence sans arme (transport public)	Acc.	5	4	2	6	4	3		1		2	4	4
	Tent.	1		1	1	3				1	2		1
	Total	6	4	3	7	7	3		1	1	4	4	5
Vol avec violence sans arme (voie publique)	Acc.	19	17	16	28	13	21	16	10	8	7	7	16
	Tent.	6		2	3	3	3	2	3	5	4	2	3
	Total	25	17	18	31	16	24	18	13	13	11	9	19
Vol avec violence sans arme (autre endroit public)	Acc.	1	1	2	1	4	1	2	3		1	1	
	Tent.					1				1		1	1
	Total	1	1	2	1	5	1	2	3	1	1	2	1
Vol avec violence sans arme (endr. acces. au pub.)	Acc.	4	8	6	4	3	12	5	1	8	3	3	4
	Tent.		2		1	1	1	1			2		2
	Total	4	10	6	5	4	13	6	1	8	5	3	6



PH Autre

		2000	2013	2014	2015	2016	2017	2018	2019	2020	2021	2022	2023
Faux policiers	Acc.		1	2	3	1	1	6	1		1		
	Tent.	1	1			1	1						
	Total	1	2	2	3	2	2	6	1		1		
Terrorisme, extrémisme et radicalisme	Acc.			3		2	1			1			1
	Tent.								1				
	Total			3		2	1		1	1			1
Cyberharcèlement	Acc.	8	16	13	21	25	34	53	53	92	53	39	37
	Total	8	16	13	21	25	34	53	53	92	53	39	37
Fraude à l'identité	Acc.	2	30	22	26	37	24	31	40	34	39	35	42
	Tent.	1			2		1	2	2	1	1	3	
	Total	3	30	22	28	37	25	33	42	35	40	38	42

STATISTIQUES POLICIERES DE CRIMINALITE

LIEU DE PERPETRATION: COMMUNE

Nivelles

***ANNEXE IV: FAITS ENREGISTRES
NON CRIMINELS***



Nivelles

Faits non criminels

Maladies / Décès / Disparition

	2000	2013	2014	2015	2016	2017	2018	2019	2020	2021	2022	2023
Suicide	10	26	27	20	14	12	14	14	21	15	27	26
Personne malade	8	24	24	25	17	30	17	26	34	25	26	51
Décès suspect	1	2	2	1	2	1	1	1		2		2
Décès naturel	5	5	6	11	10	7	11	6	2	10	7	12
Disparition (personne disparue)	14	5	11	10	19	11	15	15	10	8	13	13
Accident (sauf roulage)	1	1	3	5	2	5	1	2	2	4	3	4
Cadavre non identifié											1	
Sécurité des travailleurs (accident du travail)												4
Autres	2	1	2									
Total	41	64	75	72	64	66	59	64	69	64	77	112

Appels

	2000	2013	2014	2015	2016	2017	2018	2019	2020	2021	2022	2023
Alarme	1	1			2	2	1	1		1		
Appels	3	1	1	3		1	2	2	1	2	1	
Total	4	2	1	3	2	3	3	3	1	3	1	



Problèmes sociaux

	2000	2013	2014	2015	2016	2017	2018	2019	2020	2021	2022	2023
Différends familiaux	48	16	24	15	13	25	29	50	92	149	132	121
Différend (pas de coups)	26	29	24	16	26	21	14	29	36	47	26	38
Affaire civile	11	7	2	6	4	6	6	3	4	4	5	10
Protection de la jeunesse	33	18	9	10	20	14	27	63	32	38	30	22
Autres	6	3	2	1	2	3	3		1	2	2	1
Total	124	73	61	48	65	69	79	145	165	240	195	192

Catastrophes

	2000	2013	2014	2015	2016	2017	2018	2019	2020	2021	2022	2023
Fuite de gaz						2						
Affaissement		1				1						
Inondation		1										
Dégâts tempête		1										
Autres	1											
Total	1	3				3						

Ordre public

	2000	2013	2014	2015	2016	2017	2018	2019	2020	2021	2022	2023
Troubles	2	21	15	13	9	9	12	4	5	2	1	6
Autres					1					1	1	1
Total	2	21	15	13	10	9	12	4	5	3	2	7

Agissements suspects

	2000	2013	2014	2015	2016	2017	2018	2019	2020	2021	2022	2023
	14	29	27	25	26	28	33	28	49	37	23	21
Total	14	29	27	25	26	28	33	28	49	37	23	21



Objets trouvés

	2000	2013	2014	2015	2016	2017	2018	2019	2020	2021	2022	2023
	2	8	3	3	6		8		3	2	5	3
Total	2	8	3	3	6		8		3	2	5	3

Objets perdus

	2000	2013	2014	2015	2016	2017	2018	2019	2020	2021	2022	2023
	595	628	635	618	694	670	749	658	482	504	496	568
Total	595	628	635	618	694	670	749	658	482	504	496	568

Autres non-infractions

	2000	2013	2014	2015	2016	2017	2018	2019	2020	2021	2022	2023
Ordonnance de capture	1	3	4	4	9	8	4	12	3	2	3	5
Réhabilitation	1											
Non-respect des conditions		2	4	15	8	9	24	20	33	15	3	1
Procès-verbal d'information	29	82	48	54	36	40	49	50	34	30	26	39
Notification		82	106	87	120	100	98	81	71	91	102	59
Dégradation involontaire câbles (non-télécom)		5	2	1								
Comportement lié à une radicalisation violente					1	1						
Demande signalement surveillance électronique							2	1	3		10	10
Fonction de contrôle armes	1	1	1				2			12	11	22
Non spécifié								1				
Autres non infractions	7											
Total	39	175	165	161	174	158	179	165	144	150	155	136