

STATISTIQUES POLICIERES DE CRIMINALITE

LIEU DE PERPETRATION: COMMUNE

Lasne

2000 - 2023

Police fédérale - DGRIDRIIBIPOL

STATISTIQUES POLICIERES DE CRIMINALITE

LIEU DE PERPETRATION: COMMUNE

Lasne

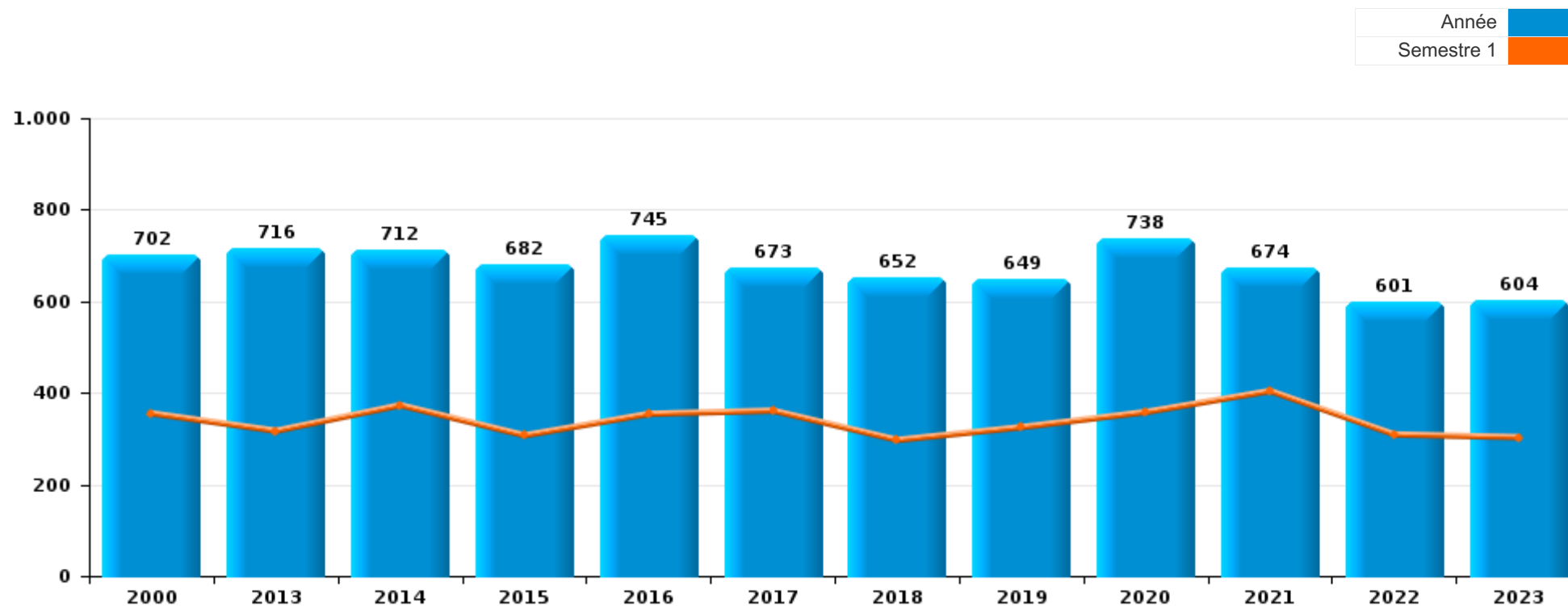
PARTIE I : INFRACTIONS JUDICIAIRES

CRIMINALITE ENREGISTREE COMMISE AU NIVEAU DE LA COMMUNE



Lasne

	2000	2013	2014	2015	2016	2017	2018	2019	2020	2021	2022	2023
Nombre total des délits	702	716	712	682	745	673	652	649	738	674	601	604





Lasne

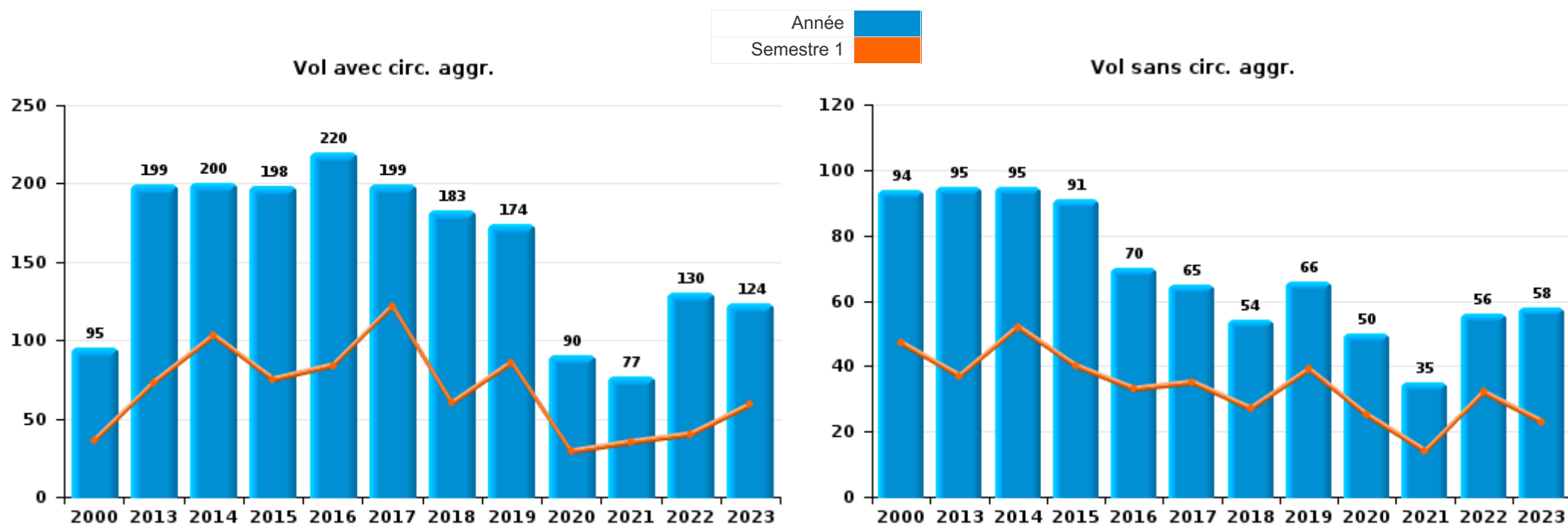
	2000	2013	2014	2015	2016	2017	2018	2019	2020	2021	2022	2023
Vol et extorsion	280	299	300	289	294	267	242	244	142	114	186	184
Fraude	60	45	47	42	59	48	74	77	71	61	82	81
Dégradation de la propriété	83	80	76	77	71	55	65	50	47	49	52	40
Infr. contre l'intégrité physique	37	50	67	51	63	51	43	53	36	38	45	56
Infr. contre autres valeurs morales et sentiments	22	45	39	32	29	45	21	32	40	40	44	30
Criminalité informatique		13	21	23	25	19	26	35	34	47	57	95
Santé publique		1				1			195	139	1	
Drogues	27	28	39	27	25	32	24	28	26	17	10	11
Infr. contre la sécurité publique	15	27	17	23	20	23	18	13	28	26	20	15
Infr. contre la foi publique	7	16	23	17	21	18	17	17	9	29	8	14
Registre de population	15	10	8	21	17	13	19	13	13	28	8	7
Infr. relative au statut juridique de l'enfant	1	16	8	6	20	19	26	11	16	19	9	18
Armes et explosifs	16	10	11	9	17	9	2	20	13	8	9	8
Législation sur les étrangers	6	14	10	9	11	19	13	6	5	8	19	8
Protection de la jeunesse		8	6	12	14	8	14	7	9	8	11	14
Environnement	48	2	8	1	3	5	4	6	8	11	10	4
Infr. contre les moeurs	26	5	5	9	14	5	6	8	10	8	4	1
Infr. contre l'autorité publique	5	10	5	6	9	7	9	8	10	3	8	6
Ivresse et alcool	3	10	7	14	12	6	5	4	8	2	5	5
Infr. contre la famille	8	8	6	1	1	9	9	5	5	5		
Code pénal social	1	5	3	2	5	5	5	1	4	3	2	3
Législation économique			5	1	3	4	3	2	1	3	4	2
Contravention Code pénal	24	1										
Travail	7	5		1	5	1			2			
Protection de la personne	3	2	1				3	2	1	1	2	
Protection des revenus publics	1	1		2	4	1	1	2	1	1		1
Autres lois spéciales	6			2	1	1			2	1		
Infr. contre la liberté individuelle		1			1		2	2	1		2	1
Carte d'identité		1		3				3	1			
Traite des êtres humains		1				1				2	1	
Hormones et dopage		1		1			1			1		
Pratiques commerciales	1	1		1	1							
Autres infractions Code pénal						1					1	
Exercice illégal de l'autorité publique											1	
Marchand de sommeil										1		
Provocation crime ou délits										1		
Sous-total	702	716	712	682	745	673	652	649	738	674	601	604
Contravention règlement policier local	1	17	18	11	27	31	15	17	13	18	21	12
Sous-total	1	17	18	11	27	31	15	17	13	18	21	12
Total	703	733	730	693	772	704	667	666	751	692	622	616



I.1. Catégorie des infractions : Vol et extorsion (top 5 des infractions au niveau national 2023)

Lasne

	2000	2013	2014	2015	2016	2017	2018	2019	2020	2021	2022	2023
Vol avec circ. agr.	95	199	200	198	220	199	183	174	90	77	130	124
Vol sans circ. agr.	94	95	95	91	70	65	54	66	50	35	56	58
Vol non spécifié	91		2		1	2	1	1		1		
Extorsion		5	3		3	1	4	3	2	1		2
Total	280	299	300	289	294	267	242	244	142	114	186	184

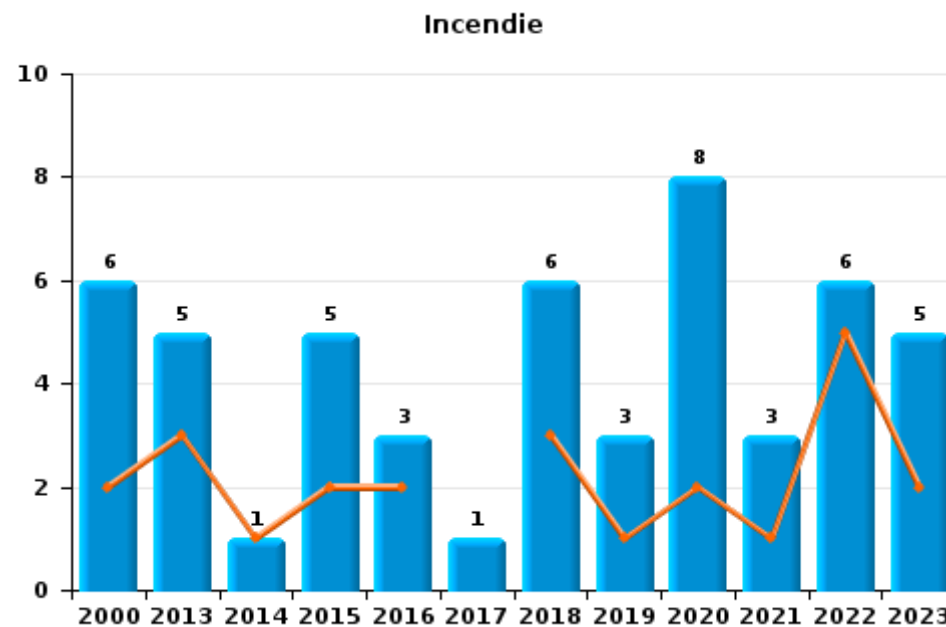
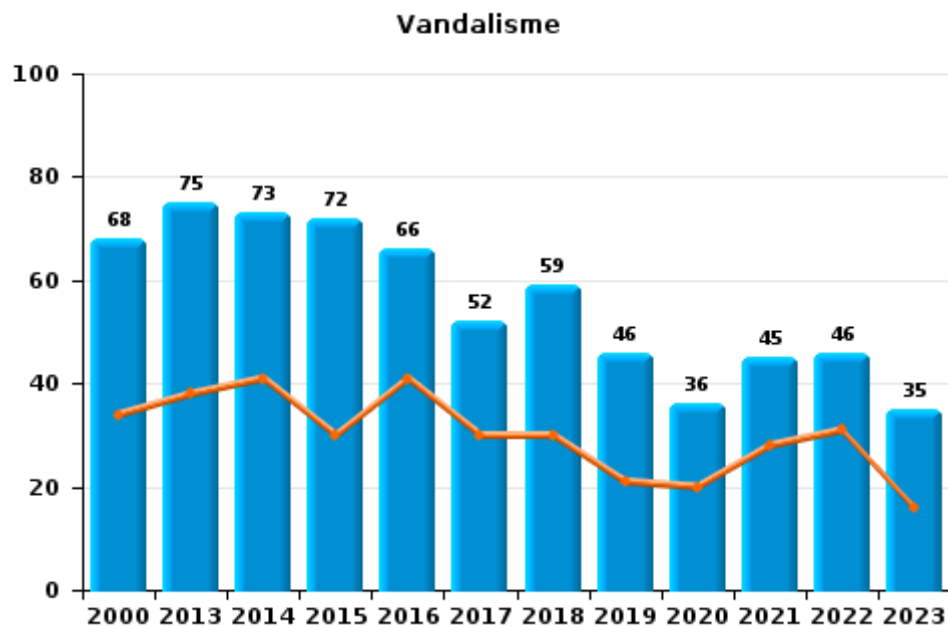




I.2. Catégorie des infractions : Dégradation de la propriété (top 5 des infractions au niveau national 2023)

Lasne

	2000	2013	2014	2015	2016	2017	2018	2019	2020	2021	2022	2023
Vandalisme	68	75	73	72	66	52	59	46	36	45	46	35
Incendie involontaire	3	1		3	3	1	5	1	5	2	4	4
Destruction, dénaturaion, dégradation	9		2		2	2		1	3	1		
Incendie volontaire	3	4	1	2			1	2	3	1	2	1
Total	83	80	76	77	71	55	65	50	47	49	52	40

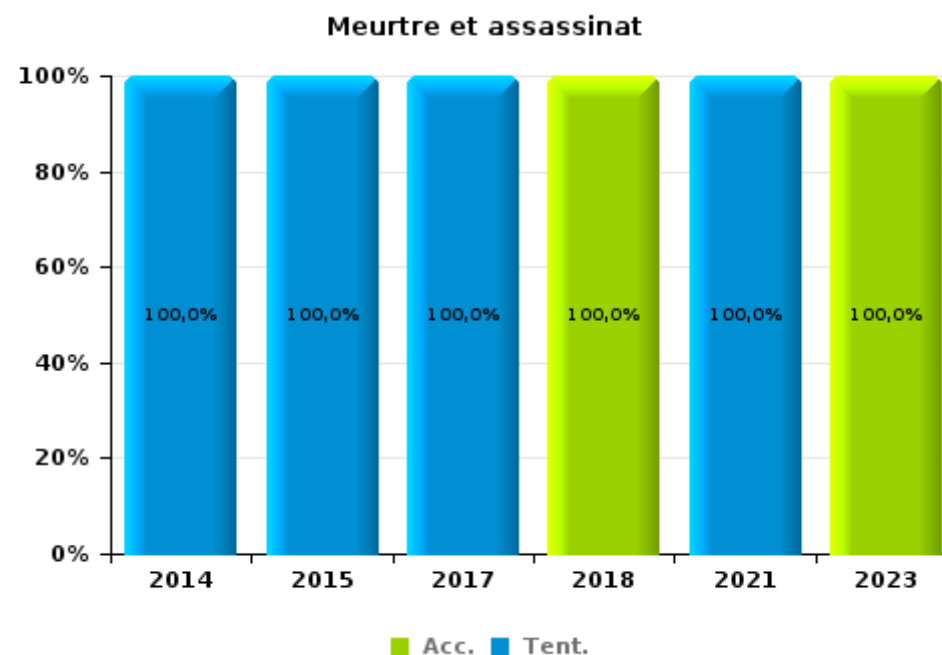
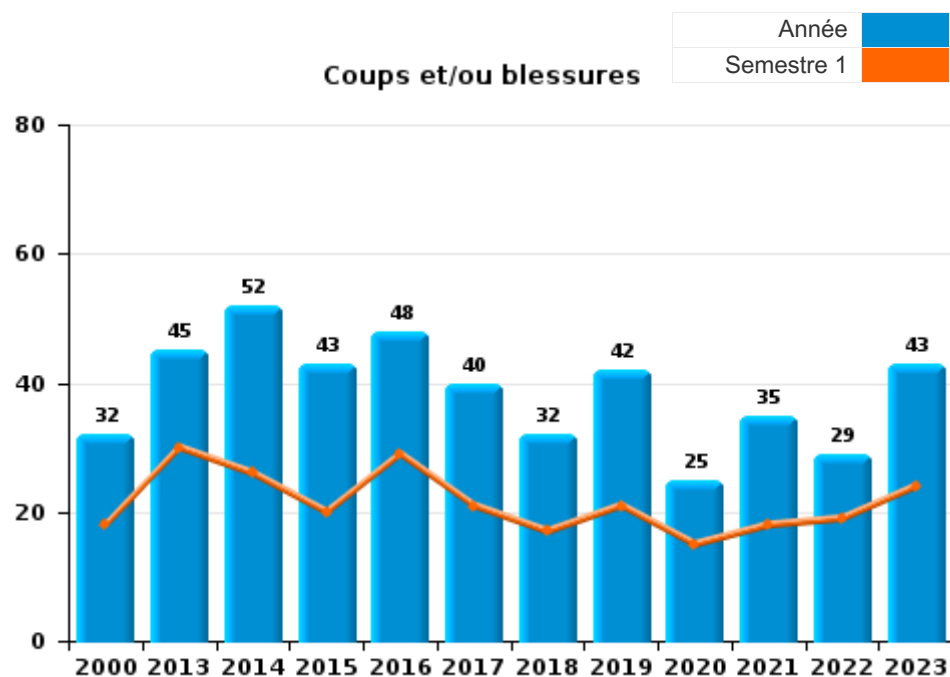




I.3. Catégorie des infractions : Infr. contre l'intégrité physique (top 5 des infractions au niveau national 2023)

Lasne

	2000	2013	2014	2015	2016	2017	2018	2019	2020	2021	2022	2023
Coups et/ou blessures	32	45	52	43	48	40	32	42	25	35	29	43
Autres	5	5	14	7	15	9	10	11	11	2	16	12
Meurtre et assassinat			1	1		2	1			1		1
Total	37	50	67	51	63	51	43	53	36	38	45	56





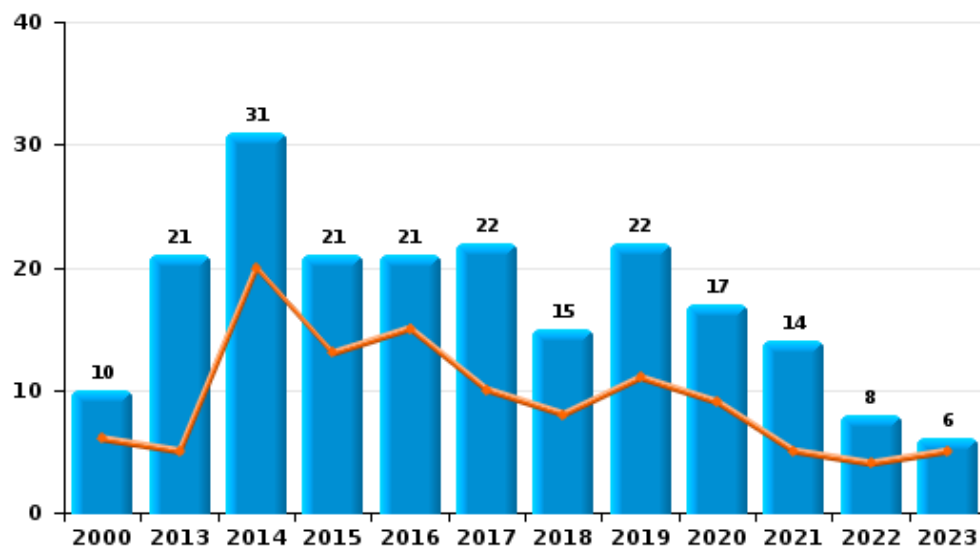
I.4. Catégorie des infractions : Drogues (top 5 des infractions au niveau national 2023)

Lasne

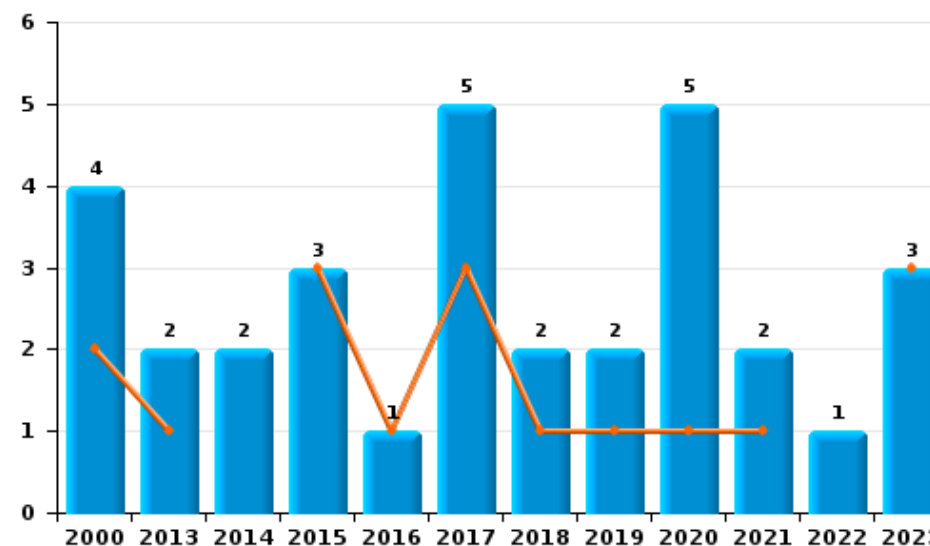
	2000	2013	2014	2015	2016	2017	2018	2019	2020	2021	2022	2023
Détention	10	21	31	21	21	22	15	22	17	14	8	6
Commerce	4	2	2	3	1	5	2	2	5	2	1	3
Usage	12	1			1	4	2	2	1			1
Autres		1	4	2	1			1	2			
Fabrication		1	1				4	1	1	1	1	1
Importation et exportation	1	2	1	1	1	1	1					
Total	27	28	39	27	25	32	24	28	26	17	10	11



Détention



Commerce





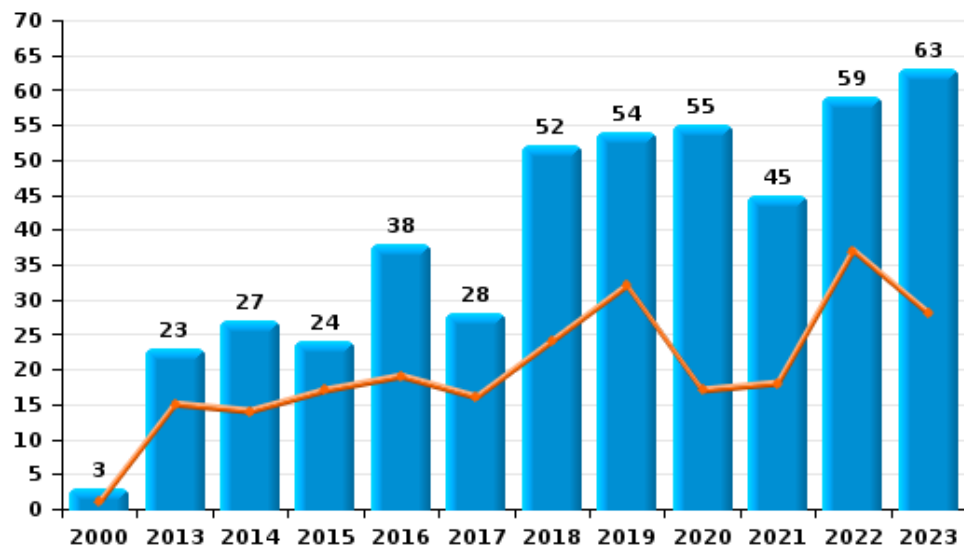
I.5. Catégorie des infractions : Fraude (top 5 des infractions au niveau national 2023)

Lasne

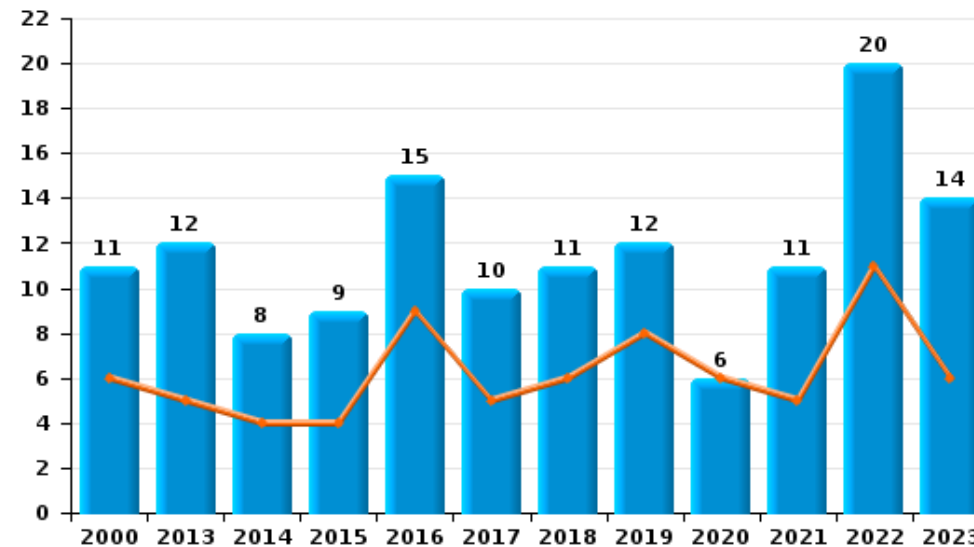
	2000	2013	2014	2015	2016	2017	2018	2019	2020	2021	2022	2023
Escroquerie	3	23	27	24	38	28	52	54	55	45	59	63
Abus de confiance et infr. apparentées	11	12	8	9	15	10	11	12	6	11	20	14
Détournement et destruction frauduleuse	37	3	4	3	3	3	1	3	2	4		1
Fraudes: Autres	3	1	2	3	1	4	5	3	4	1	1	2
Grivèlerie	5	3	5	1	2	3	4	3			1	
Recel	1	1						2	4		1	1
Infr. liées à l'insolvabilité		2	1	2			1					
Total	60	45	47	42	59	48	74	77	71	61	82	81



Escroquerie



Abus de confiance et infr. apparentées



STATISTIQUES POLICIERES DE CRIMINALITE

LIEU DE PERPETRATION: COMMUNE

Lasne

PARTIE II : FIGURES CRIMINELLES / PHENOMENES



Lasne

FC Vol moyen de transport

	2000	2013	2014	2015	2016	2017	2018	2019	2020	2021	2022	2023
Vol de voiture	34	21	12	8	6	10	12	12	4	2	6	2
Vol de moto	2	2	1	2			2					1
Carjacking	3		1		1			1			1	
Homejacking	2	1	2									
Vol dans les garages	6	1	1	3	1	1	4	5		1	2	
Vol de vélomoteur	4	1	1					1				1
Vol de vélo	2	7	4	9	9	7	3	1	1	1	2	3

FC Cambriolage

	2000	2013	2014	2015	2016	2017	2018	2019	2020	2021	2022	2023
Cambriolage dans habitation	113	155	143	147	187	157	148	116	65	56	102	96
Cambriolage ds entreprise ou commerce	15	5	14	13	9	7	5	15	5	6	4	6
Cambriolage ds service public ou bâtiment administ	2	3	3	4	1	1	1	3	1	2	2	1
Cambriolage dans bâtiment (total)	128	162	160	164	197	165	154	133	71	64	108	103



FC Vol autre

	2000	2013	2014	2015	2016	2017	2018	2019	2020	2021	2022	2023
Vol à main armée	5	2	6	3	2	4	3	2	3		3	1
Vol avec violence sans arme	2	6	8	3	10	4	2	7	4	4	2	7
Vol dans ou sur un véhicule	47	30	38	36	14	23	26	38	19	11	27	20
Vol d'armes et explosifs	3	7	6	8	8	5	5	1	2	4	3	5
Arrachage de sac à main			1		1	1			1			
Vol à l'arraché			1		1	1		1	1			
Vol à la tire		4	3	2	2	2	2	6	3	1	2	3
Vol à l'étalage	1	3	6	1	1	6	3	2	1	1	2	4
Vol par ruse	3	4	10	2		2	3	5	2	1	2	4
Vol de métaux		1								1	1	
Vol sur les chantiers	3	2	1	3	2	1						2
Home-invasion						1	1				1	
Vol d'animaux	3	2			1	1		1	1	1		
Vol de cargaison							2					

Criminalité ICT

	2000	2013	2014	2015	2016	2017	2018	2019	2020	2021	2022	2023
Fraude de cartes de paiements	2		2	3	6	8	12	21	12	10	13	12
Phishing		1	1					3	2	1	12	9
Ransomware							1		2		1	
Shouldersurfing						3		9				3
Skimming			1		1		2	1				2



FC Autre

	2000	2013	2014	2015	2016	2017	2018	2019	2020	2021	2022	2023
Violence contre les métiers d'intérêt général		3	2	2	1	3	3	2			1	1
Viol collectif					1				1			
Graffiti	1	7	2	17	1		3	2		1	1	
Dégradation de voiture	4	43	29	21	32	23	27	22	17	24	22	15
Rixe au couteau						1						

PH Violence intrafamiliale (VIF)

	2000	2013	2014	2015	2016	2017	2018	2019	2020	2021	2022	2023
VIF: physique, dans le couple	5	12	19	16	20	10	15	21	7	14	7	6
VIF: physique, envers des descendants	1	3	3	1	5	3	1	3	3	3	10	17
VIF: physique, envers d'autres membres	9	3	1	4	3	4	5	3	2	2	4	5
VIF: sexuelle, dans le couple					1							
VIF: sexuelle, envers des descendants							1	1	1			
VIF: psychique, dans le couple	7	17	12	9	20	24	30	11	16	18	10	16
VIF: psychique, envers des descendants								1			1	
VIF: psychique, envers d'autres membres		1			1	1			2		1	1
VIF: économique, dans le couple		1		2		1			1	1		
VIF: économique, envers d'autres membres	2	7	2			5	6	4	4	3		

PH Hormones et dopage

	2000	2013	2014	2015	2016	2017	2018	2019	2020	2021	2022	2023
Dopage humain		1		1			1			1		
Engraissement illégal						1					1	



PH Drogues

	2000	2013	2014	2015	2016	2017	2018	2019	2020	2021	2022	2023
Vente de cocaïne						1		2	1			2
Import-export de cocaïne		1										
Production de drogues synthétiques			1									
Production de cannabis (culture)		1					1		1			

PH Trafic d'armes

	2000	2013	2014	2015	2016	2017	2018	2019	2020	2021	2022	2023
Commerce et production d'arme à feu et mun.			1		1						1	

PH Traite des êtres humains

	2000	2013	2014	2015	2016	2017	2018	2019	2020	2021	2022	2023
TEH - exploitation économique	4					1				1		
TEH - exploitation sexuelle		1								1	1	



PH Violence dans l'espace public

	2000	2013	2014	2015	2016	2017	2018	2019	2020	2021	2022	2023
Violence physique (transport public)			1				1					
Violence physique (voie publique)	5	17	12	10	10	10	6	8	4	10	8	12
Violence physique (autre endroit public)		2	1	3					2			
Violence physique (endroit accessible au public)	6	6	6	5	7	6	4	2	1	5	3	5
Violence sexuelle (transport public)					1							
Violence sexuelle (voie publique)				1	2				1	1		
Violence sexuelle (endroit accessible au public)				1	2				1			1
Violence psychique (transport public)			1									1
Violence psychique (voie publique)	5	14	10	12	10	9	8	10	16	10	10	11
Violence psychique (autre endroit public)	3	3	1	2	3	3	4	3	5	2	2	1
Violence psychique (endroit accessible au public)	3	6	2	12	2	6	2	3	3	10	6	5
Vol à main armée (voie publique)	1			2	1	1	2				1	
Vol à main armée (endroit accessible au public)		1	1	1	1	1		1	2		1	1
Vol avec violence sans arme (voie publique)		1	1	2	3	2				1		
Vol avec violence sans arme (endr. acces. au pub.)			1	1	1			1		1		

PH Autre

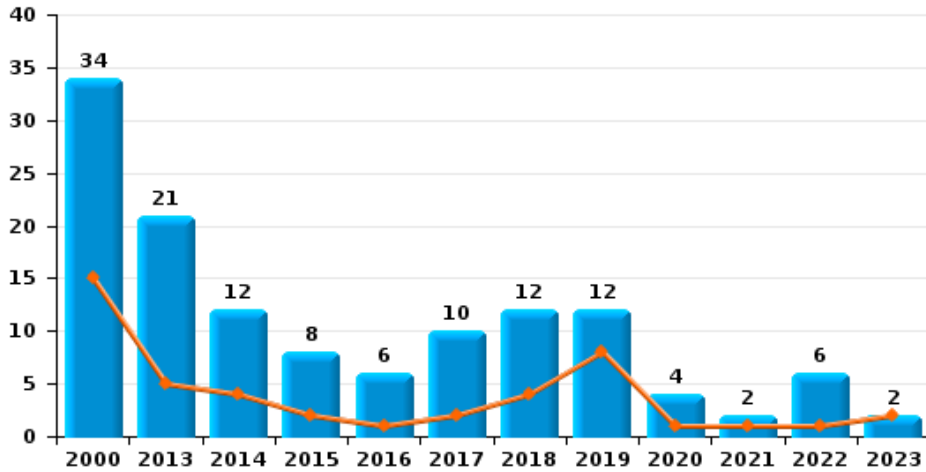
	2000	2013	2014	2015	2016	2017	2018	2019	2020	2021	2022	2023
Faux policiers		1	5	2			1	1			1	2
Terrorisme, extrémisme et radicalisme								1				1
Cyberharcèlement	4	4	10	22	15	20	10	13	11	9	8	5
Fraude à l'identité	1	3	8	6	12	5	9	10	4	7	9	5



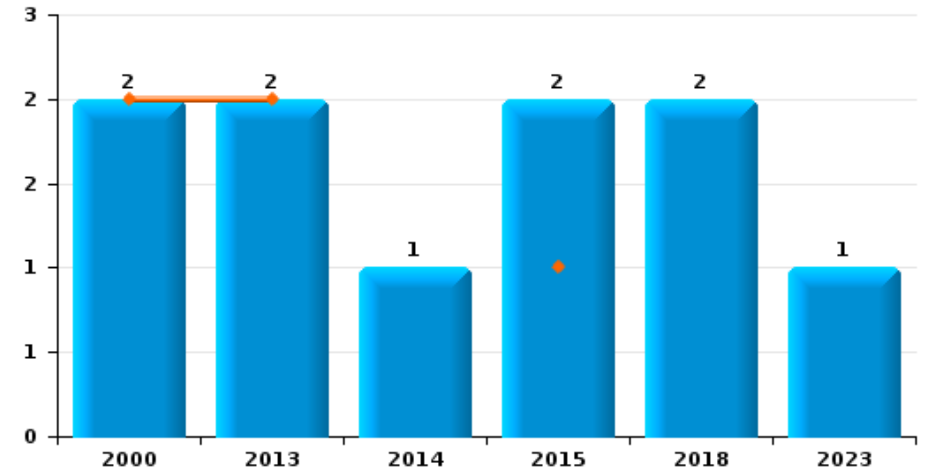
Lasne

Année	■
Semestre 1	■

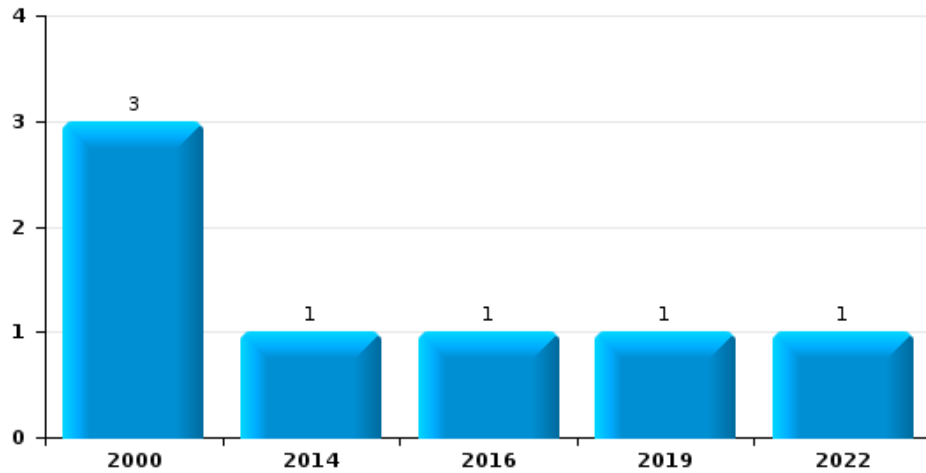
Vol de voiture



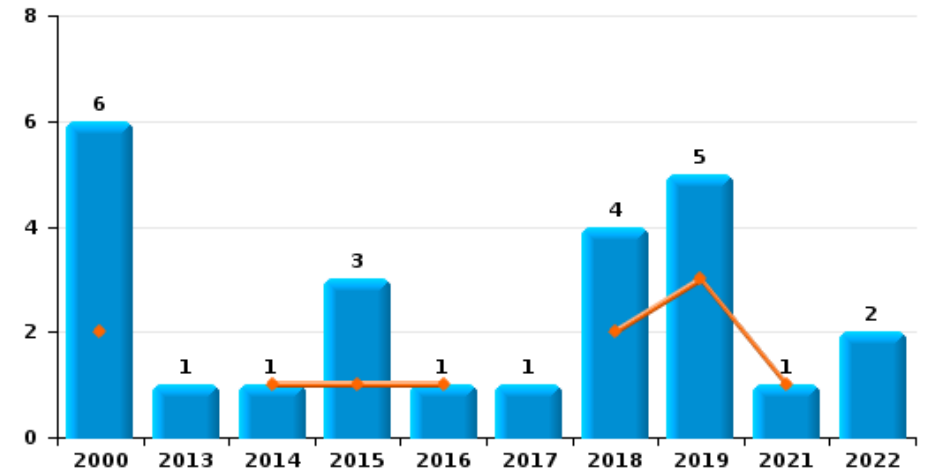
Vol de moto



Carjacking



Vol dans les garages

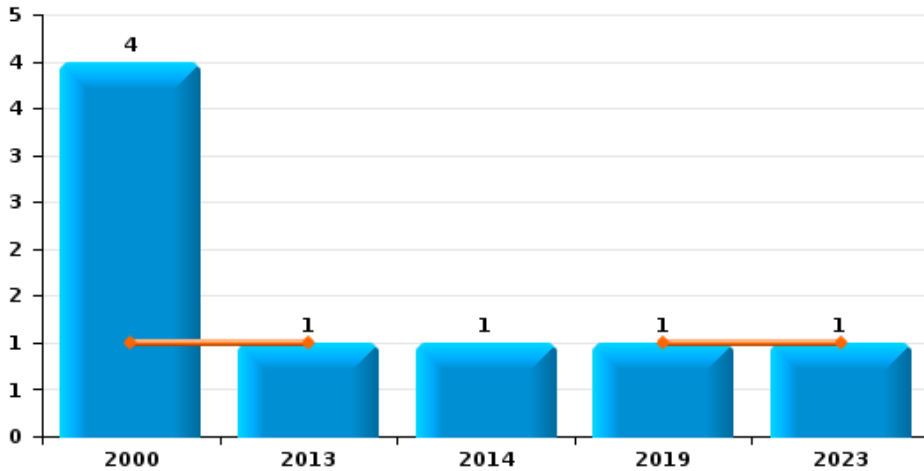




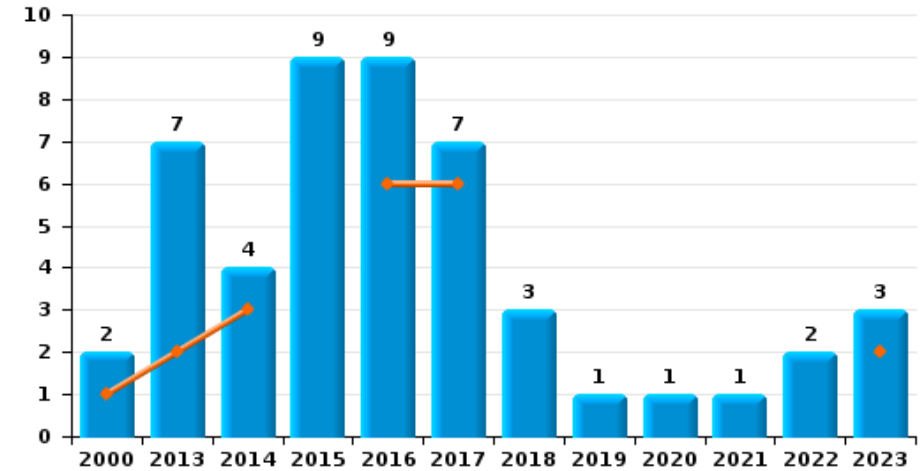
Lasne

Année	■
Semestre 1	■

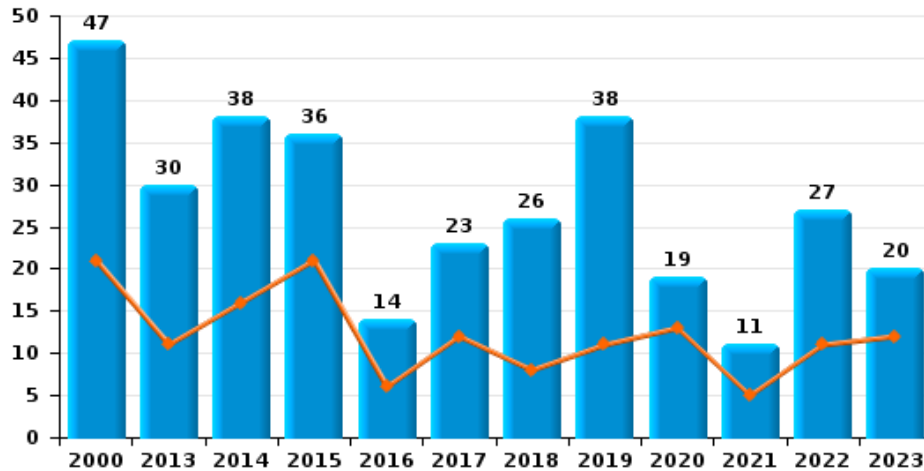
Vol de vélomoteur



Vol de vélo



Vol dans ou sur un véhicule

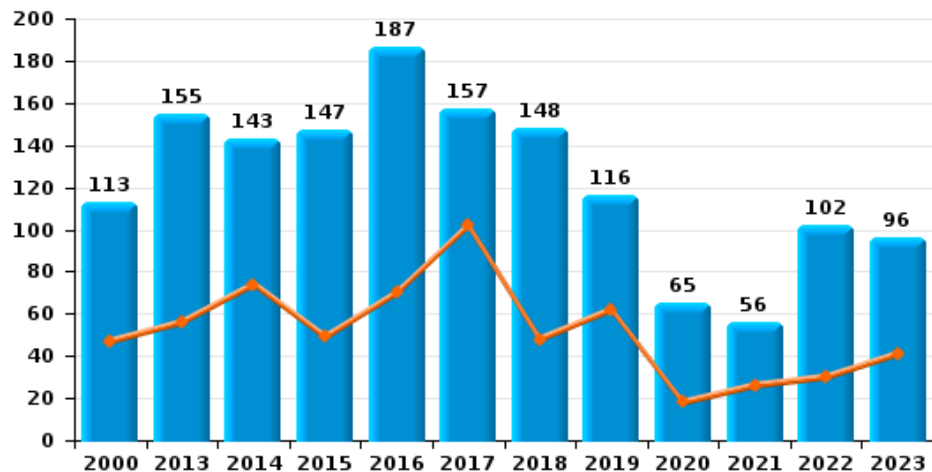




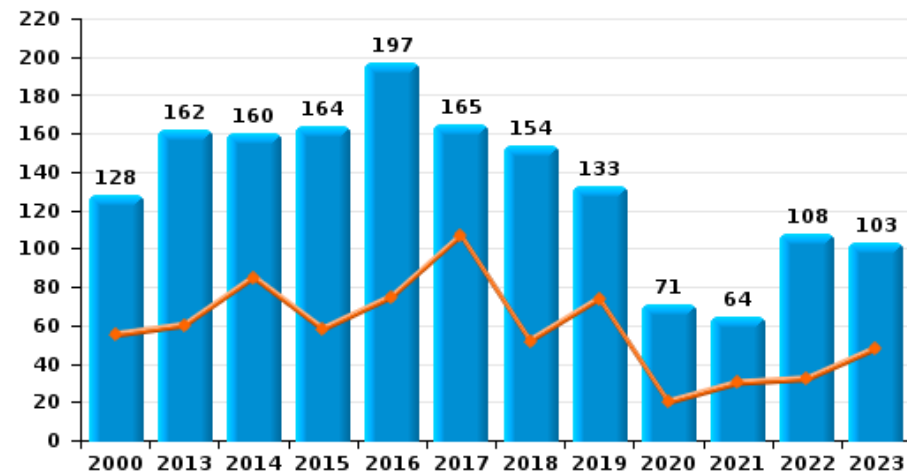
Lasne



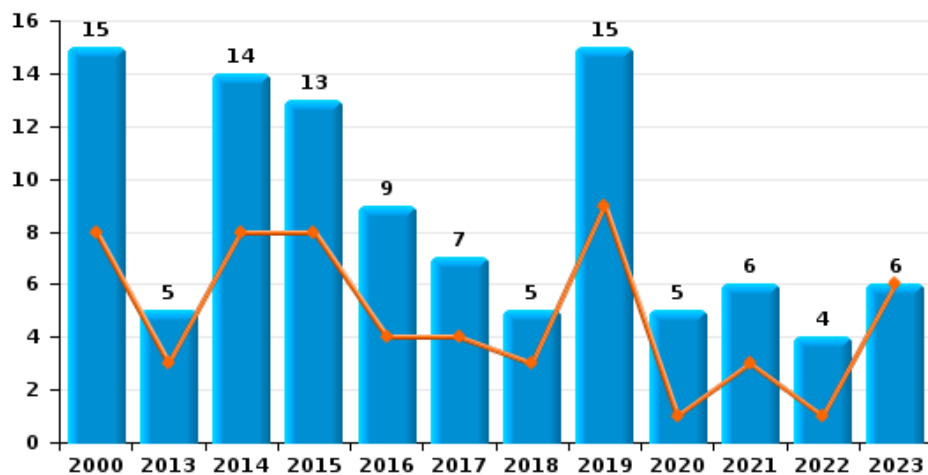
Cambriolage dans habitation



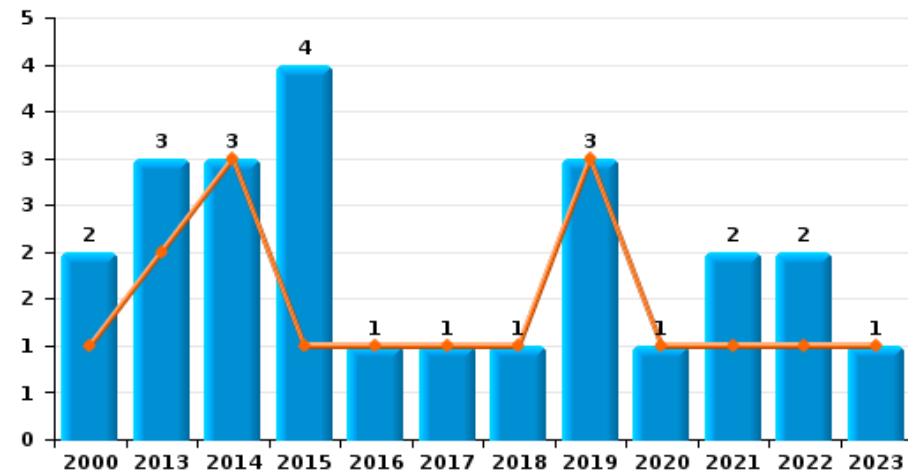
Cambriolage dans bâtiment (total)



Cambriolage ds entreprise ou commerce



Cambriolage ds service public ou bâtiment administratif

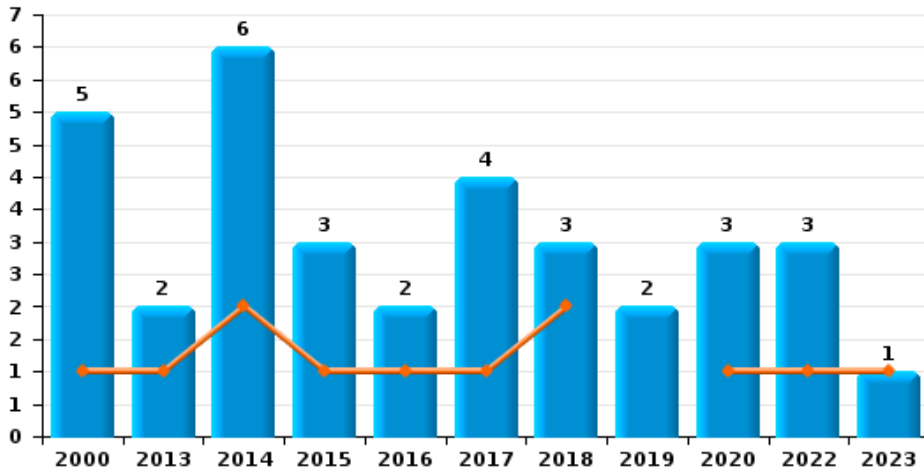




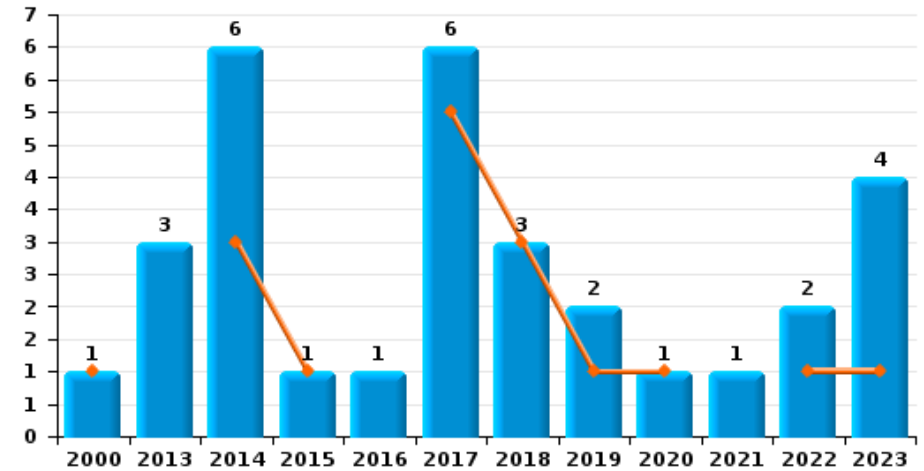
Lasne



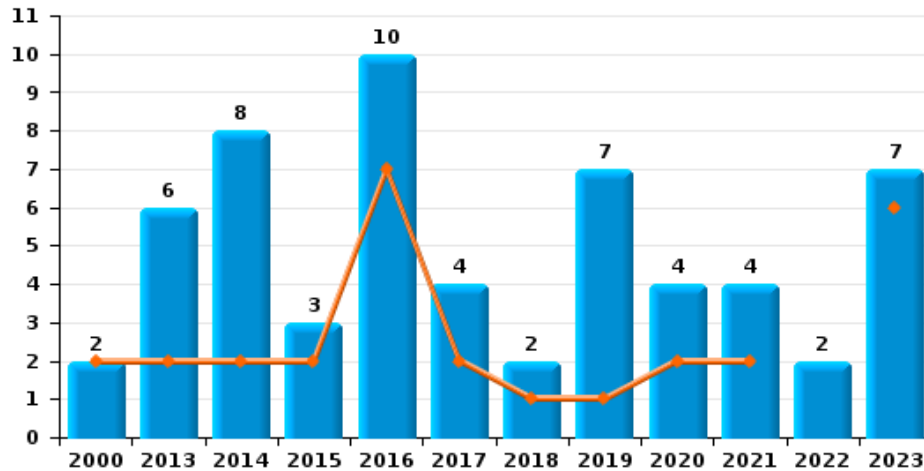
Vol à main armée



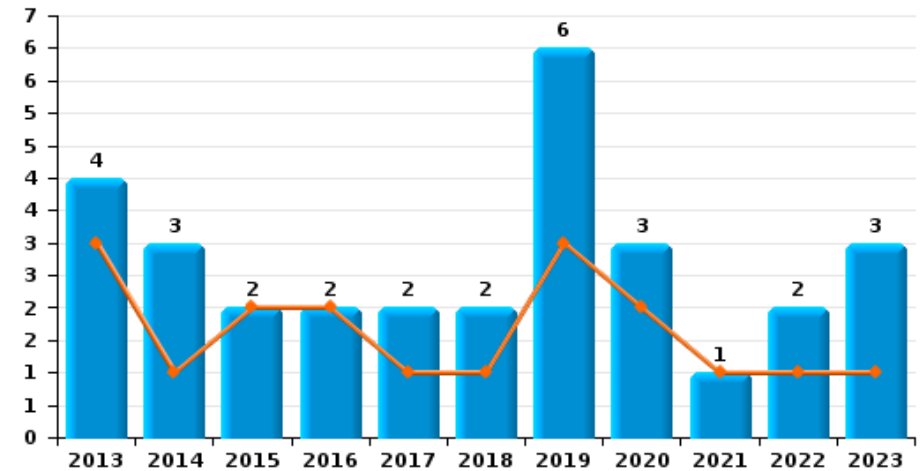
Vol à l'étalage



Vol avec violence sans arme



Vol à la tire

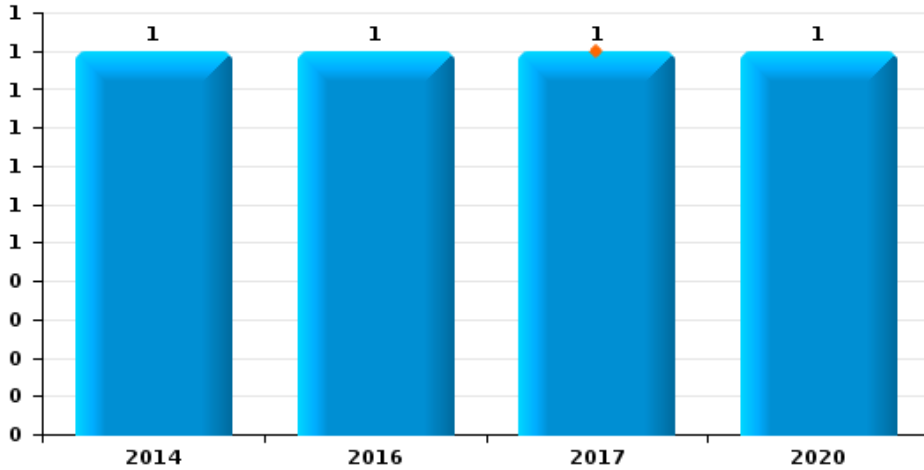




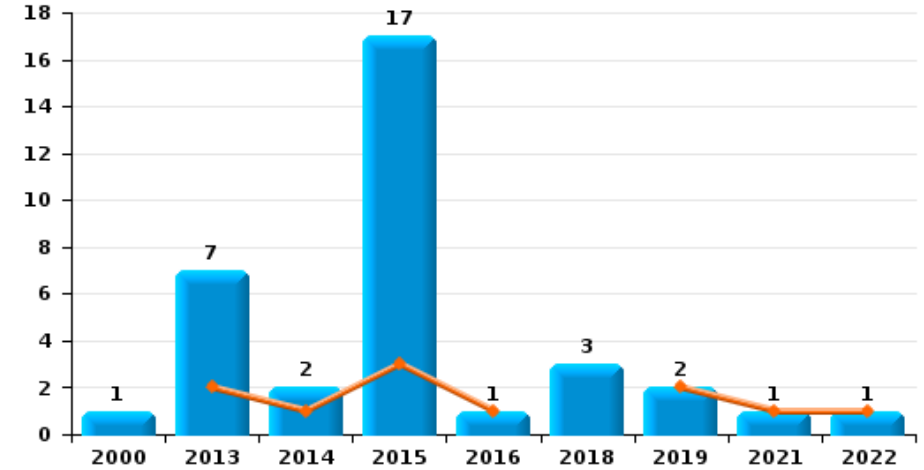
Lasne



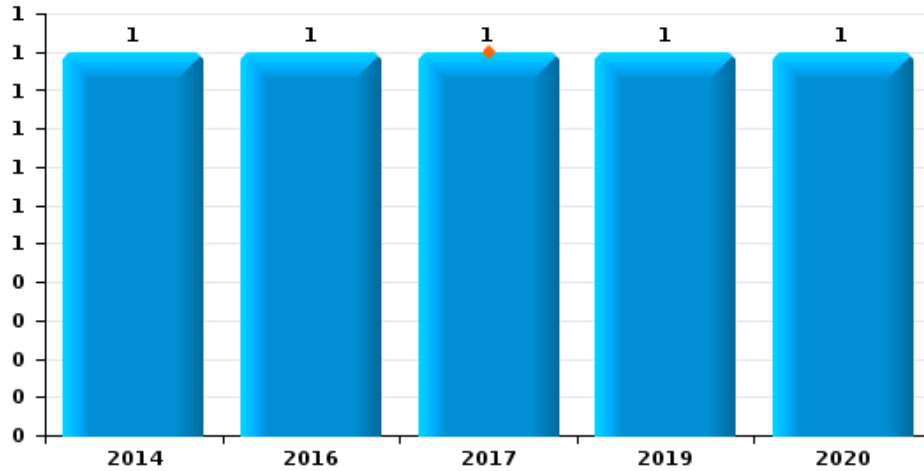
Arrachage de sac à main



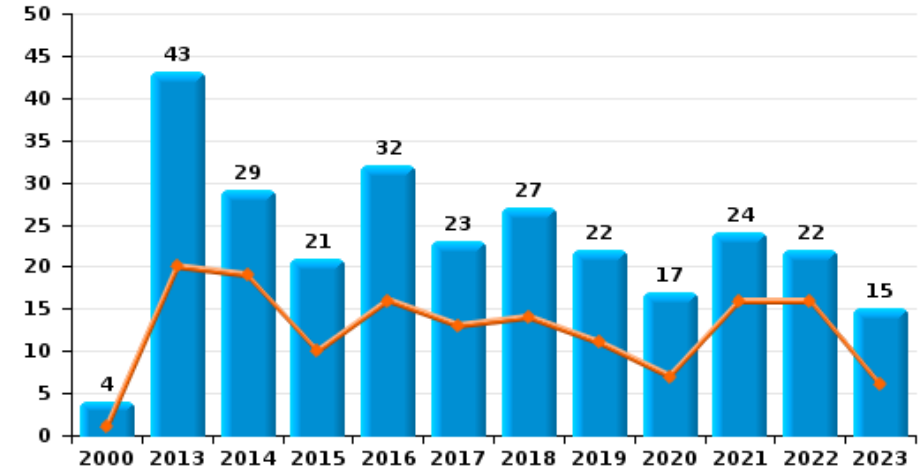
Graffiti



Vol à l'arraché



Dégradation de voiture





Lasne

FC Vol moyen de transport

		2000	2013	2014	2015	2016	2017	2018	2019	2020	2021	2022	2023
Vol de voiture	Sem 1	15	5	4	2	1	2	4	8	1	1	1	2
	Sem 2	19	16	8	6	5	8	8	4	3	1	5	
	Total	34	21	12	8	6	10	12	12	4	2	6	2
Vol de moto	Sem 1	2	2		1								
	Sem 2			1	1			2					1
	Total	2	2	1	2			2					1
Carjacking	Sem 2	3		1		1			1			1	
	Total	3		1		1			1			1	
Homejacking	Sem 1	1		1									
	Sem 2	1	1	1									
	Total	2	1	2									
Vol dans les garages	Sem 1	2		1	1	1		2	3		1		
	Sem 2	4	1		2		1	2	2			2	
	Total	6	1	1	3	1	1	4	5		1	2	
Vol de vélomoteur	Sem 1	1	1						1				1
	Sem 2	3		1									
	Total	4	1	1					1				1
Vol de vélo	Sem 1	1	2	3		6	6						2
	Sem 2	1	5	1	9	3	1	3	1	1	1	2	1
	Total	2	7	4	9	9	7	3	1	1	1	2	3



FC Cambriolage

		2000	2013	2014	2015	2016	2017	2018	2019	2020	2021	2022	2023
Cambriolage dans habitation	Sem 1	47	56	74	49	70	102	48	62	18	26	30	41
	Sem 2	66	99	69	98	117	55	100	54	47	30	72	55
Total		113	155	143	147	187	157	148	116	65	56	102	96
Cambriolage ds entreprise ou commerce	Sem 1	8	3	8	8	4	4	3	9	1	3	1	6
	Sem 2	7	2	6	5	5	3	2	6	4	3	3	
Total		15	5	14	13	9	7	5	15	5	6	4	6
Cambriolage ds service public ou bâtiment administ	Sem 1	1	2	3	1	1	1	1	3	1	1	1	1
	Sem 2	1	1		3						1	1	
Total		2	3	3	4	1	1	1	3	1	2	2	1
Cambriolage dans bâtiment (total)	Sem 1	55	60	85	58	75	107	52	74	20	30	32	48
	Sem 2	73	102	75	106	122	58	102	59	51	34	76	55
Total		128	162	160	164	197	165	154	133	71	64	108	103



FC Vol autre

		2000	2013	2014	2015	2016	2017	2018	2019	2020	2021	2022	2023
Vol à main armée	Sem 1	1	1	2	1	1	1	2		1		1	1
	Sem 2	4	1	4	2	1	3	1	2	2		2	
	Total	5	2	6	3	2	4	3	2	3		3	1
Vol avec violence sans arme	Sem 1	2	2	2	2	7	2	1	1	2	2		6
	Sem 2		4	6	1	3	2	1	6	2	2	2	1
	Total	2	6	8	3	10	4	2	7	4	4	2	7
Vol dans ou sur un véhicule	Sem 1	21	11	16	21	6	12	8	11	13	5	11	12
	Sem 2	26	19	22	15	8	11	18	27	6	6	16	8
	Total	47	30	38	36	14	23	26	38	19	11	27	20
Vol d'armes et explosifs	Sem 1			2	2	4	2	2	1	2	3	1	2
	Sem 2	3	7	4	6	4	3	3			1	2	3
	Total	3	7	6	8	8	5	5	1	2	4	3	5
Arrachage de sac à main	Sem 1						1						
	Sem 2			1		1				1			
	Total			1		1	1			1			
Vol à l'arraché	Sem 1						1						
	Sem 2			1		1			1	1			
	Total			1		1	1		1	1			
Vol à la tire	Sem 1		3	1	2	2	1	1	3	2	1	1	1
	Sem 2		1	2			1	1	3	1		1	2
	Total		4	3	2	2	2	2	6	3	1	2	3
Vol à l'étalage	Sem 1	1		3	1		5	3	1	1		1	1
	Sem 2		3	3		1	1		1		1	1	3
	Total	1	3	6	1	1	6	3	2	1	1	2	4



FC Vol autre

		2000	2013	2014	2015	2016	2017	2018	2019	2020	2021	2022	2023
Vol par ruse	Sem 1		2	5	1		1	1	4	1	1		3
	Sem 2	3	2	5	1		1	2	1	1		2	1
	Total	3	4	10	2		2	3	5	2	1	2	4
Vol de métaux	Sem 1		1								1	1	
	Total		1								1	1	
Vol sur les chantiers	Sem 1	2			2		1						1
	Sem 2	1	2	1	1	2							1
	Total	3	2	1	3	2	1						2
Home-invasion	Sem 1						1	1					
	Sem 2											1	
	Total						1	1				1	
Vol d'animaux	Sem 1	2	1			1	1		1				
	Sem 2	1	1							1	1		
	Total	3	2			1	1		1	1	1		
Vol de cargaison	Sem 2							2					
	Total							2					



Criminalité ICT

		2000	2013	2014	2015	2016	2017	2018	2019	2020	2021	2022	2023
Fraude de cartes de paiements	Sem 1	1		2	1	2	3	3	8	9	6	9	7
	Sem 2	1			2	4	5	9	13	3	4	4	5
	Total	2		2	3	6	8	12	21	12	10	13	12
Phishing	Sem 1		1						2	2	1	6	4
	Sem 2			1					1			6	5
	Total		1	1					3	2	1	12	9
Ransomware	Sem 1							1		2		1	
	Total							1		2		1	
Shouldersurfing	Sem 1								6				3
	Sem 2						3		3				
	Total						3		9				3
Skimming	Sem 1			1	1			1	1				1
	Sem 2							1					1
	Total			1	1			2	1				2



FC Autre

		2000	2013	2014	2015	2016	2017	2018	2019	2020	2021	2022	2023
Violence contre les métiers d'intérêt général	Sem 1		1	1	1		3	2	1			1	
	Sem 2		2	1	1	1		1	1				1
	Total		3	2	2	1	3	3	2			1	1
Viol collectif	Sem 2					1				1			
	Total					1				1			
Graffiti	Sem 1		2	1	3	1			2		1	1	
	Sem 2	1	5	1	14			3					
	Total	1	7	2	17	1		3	2		1	1	
Dégradation de voiture	Sem 1	1	20	19	10	16	13	14	11	7	16	16	6
	Sem 2	3	23	10	11	16	10	13	11	10	8	6	9
	Total	4	43	29	21	32	23	27	22	17	24	22	15
Rixe au couteau	Sem 1						1						
	Total						1						



PH Violence intrafamiliale (VIF)

		2000	2013	2014	2015	2016	2017	2018	2019	2020	2021	2022	2023
VIF: physique, dans le couple	Sem 1	3	9	8	8	13	2	7	10	4	6	6	3
	Sem 2	2	3	11	8	7	8	8	11	3	8	1	3
Total		5	12	19	16	20	10	15	21	7	14	7	6
VIF: physique, envers des descendants	Sem 1	1	1	1		2				2	3	3	12
	Sem 2		2	2	1	3	3	1	3	1		7	5
Total		1	3	3	1	5	3	1	3	3	3	10	17
VIF: physique, envers d'autres membres	Sem 1	3	1	1	2	2	3	3	2	1	1	2	3
	Sem 2	6	2		2	1	1	2	1	1	1	2	2
Total		9	3	1	4	3	4	5	3	2	2	4	5
VIF: sexuelle, dans le couple	Sem 2					1							
	Total					1							
VIF: sexuelle, envers des descendants	Sem 1							1	1	1			
	Total							1	1	1			
VIF: psychique, dans le couple	Sem 1	4	7	3	3	3	10	17	3	9	5	7	10
	Sem 2	3	10	9	6	17	14	13	8	7	13	3	6
Total		7	17	12	9	20	24	30	11	16	18	10	16
VIF: psychique, envers des descendants	Sem 1											1	
	Sem 2								1				
Total									1			1	
VIF: psychique, envers d'autres membres	Sem 1		1			1	1			2		1	
	Sem 2												1
Total			1			1	1			2		1	1
VIF: économique, dans le couple	Sem 1		1		1		1			1	1		
	Sem 2				1								
Total			1		2		1			1	1		



PH Violence intrafamiliale (VIF)

		2000	2013	2014	2015	2016	2017	2018	2019	2020	2021	2022	2023
VIF: économique, envers d'autres membres	Sem 1		3	1			4	1	1	2	2		
	Sem 2	2	4	1			1	5	3	2	1		
Total		2	7	2			5	6	4	4	3		



PH Hormones et dopage

		2000	2013	2014	2015	2016	2017	2018	2019	2020	2021	2022	2023
Dopage humain	Sem 1							1			1		
	Sem 2		1		1								
	Total		1		1			1			1		
Engraissement illégal	Sem 1											1	
	Sem 2						1						
	Total						1					1	



PH Drogues

		2000	2013	2014	2015	2016	2017	2018	2019	2020	2021	2022	2023
Vente de cocaïne	Sem 1								1				2
	Sem 2					1			1	1			
	Total					1			2	1			2
Import-export de cocaïne	Sem 2		1										
	Total		1										
Production de drogues synthétiques	Sem 2			1									
	Total			1									
Production de cannabis (culture)	Sem 1							1					
	Sem 2		1							1			
	Total		1					1		1			



PH Trafic d'armes

		2000	2013	2014	2015	2016	2017	2018	2019	2020	2021	2022	2023
Commerce et production d'arme à feu et mun.	Sem 1											1	
	Sem 2			1		1							
Total				1		1						1	



PH Traite des êtres humains

		2000	2013	2014	2015	2016	2017	2018	2019	2020	2021	2022	2023
TEH - exploitation économique	Sem 1	4									1		
	Sem 2						1						
Total		4					1				1		
TEH - exploitation sexuelle	Sem 1										1	1	
	Sem 2		1										
Total			1								1	1	



PH Violence dans l'espace public

		2000	2013	2014	2015	2016	2017	2018	2019	2020	2021	2022	2023
Violence physique (transport public)	Sem 1			1									
	Sem 2							1					
Total				1				1					
Violence physique (voie publique)	Sem 1	3	13	6	4	9	7	3	5	2	4	7	6
	Sem 2	2	4	6	6	1	3	3	3	2	6	1	6
Total		5	17	12	10	10	10	6	8	4	10	8	12
Violence physique (autre endroit public)	Sem 1		1		3					1			
	Sem 2		1	1						1			
Total			2	1	3					2			
Violence physique (endroit accessible au public)	Sem 1	5	4	4	2	3	5	2	1		2	1	3
	Sem 2	1	2	2	3	4	1	2	1	1	3	2	2
Total		6	6	6	5	7	6	4	2	1	5	3	5
Violence sexuelle (transport public)	Sem 2					1							
Total						1							
Violence sexuelle (voie publique)	Sem 1									1	1		
	Sem 2			1	2								
Total				1	2					1	1		
Violence sexuelle (endroit accessible au public)	Sem 1				1					1			1
	Sem 2					2							
Total					1	2				1			1
Violence psychique (transport public)	Sem 1			1									1
Total				1									1
Violence psychique (voie publique)	Sem 1	3	10	7	7	7	6	4	6	11	6	5	5
	Sem 2	2	4	3	5	3	3	4	4	5	4	5	6
Total		5	14	10	12	10	9	8	10	16	10	10	11



PH Violence dans l'espace public

		2000	2013	2014	2015	2016	2017	2018	2019	2020	2021	2022	2023
Violence psychique (autre endroit public)	Sem 1	2	2	1	1	2	1	2	2	4	2	1	1
	Sem 2	1	1		1	1	2	2	1	1		1	
Total		3	3	1	2	3	3	4	3	5	2	2	1
Violence psychique (endroit accessible au public)	Sem 1	1	3		6	1	4	1	1	2	7	2	4
	Sem 2	2	3	2	6	1	2	1	2	1	3	4	1
Total		3	6	2	12	2	6	2	3	3	10	6	5
Vol à main armée (voie publique)	Sem 1				1			1					
	Sem 2	1			1	1	1	1				1	
Total		1			2	1	1	2				1	
Vol à main armée (endroit accessible au public)	Sem 1		1			1				1		1	1
	Sem 2			1	1		1		1	1			
Total			1	1	1	1	1	1	2	2	1	1	1
Vol avec violence sans arme (voie publique)	Sem 1				1	2	1						
	Sem 2		1	1	1	1	1				1		
Total			1	1	2	3	2				1		
Vol avec violence sans arme (endr. acces. au pub.)	Sem 1			1	1				1		1		
	Sem 2					1							
Total				1	1	1			1		1		



PH Autre

		2000	2013	2014	2015	2016	2017	2018	2019	2020	2021	2022	2023
Faux policiers	Sem 1		1	3	1			1	1			1	
	Sem 2			2	1								2
Total			1	5	2			1	1			1	2
Terrorisme, extrémisme et radicalisme	Sem 1												1
	Sem 2							1					
Total								1					1
Cyberharcèlement	Sem 1	2	1	3	7	7	12	3	9	5	7	3	2
	Sem 2	2	3	7	15	8	8	7	4	6	2	5	3
Total		4	4	10	22	15	20	10	13	11	9	8	5
Fraude à l'identité	Sem 1		1	2	3	8	1	7	5	2	5	3	5
	Sem 2	1	2	6	3	4	4	2	5	2	2	6	
Total		1	3	8	6	12	5	9	10	4	7	9	5



Lasne

2022

FC Vol moyen de transport

	Juin	Sep	Oct	Nov	Total
Vol de voiture	1		2	3	6
Carjacking				1	1
Vol dans les garages			2		2
Vol de vélo		2			2

FC Cambriolage

	Jan	Fév	Mar	Avr	Mai	Juin	Juil	Août	Sep	Oct	Nov	Déc	Total
Cambriolage dans habitation	5	6	4	7	5	3	11	8	8	12	14	19	102
Cambriolage ds entreprise ou commerce			1					1		2			4
Cambriolage ds service public ou bâtiment administ						1	1						2
Cambriolage dans bâtiment (total)	5	6	5	7	5	4	12	9	8	14	14	19	108

FC Vol autre

	Jan	Fév	Mar	Mai	Juin	Juil	Août	Sep	Oct	Nov	Déc	Total
Vol à main armée					1				1	1		3
Vol avec violence sans arme									2			2
Vol dans ou sur un véhicule	2		2	4	3	3	4	3	4		2	27
Vol d'armes et explosifs	1					1			1			3
Vol à la tire				1		1						2
Vol à l'étalage				1		1						2
Vol par ruse								1		1		2
Vol de métaux		1										1
Home-invasion									1			1



Criminalité ICT

	Jan	Fév	Mar	Avr	Juil	Août	Sep	Oct	Nov	Total
Fraude de cartes de paiements	1		3	5	1	1	1	1		13
Phishing	2	1	2	1	1	1	2	1	1	12
Ransomware			1							1

FC Autre

	Jan	Fév	Avr	Mai	Juin	Août	Sep	Oct	Déc	Total
Violence contre les métiers d'intérêt général				1						1
Graffiti		1								1
Dégradation de voiture	3	3	4	1	5	1	2	1	2	22

PH Violence intrafamiliale (VIF)

	Jan	Fév	Mar	Avr	Mai	Juin	Juil	Août	Sep	Oct	Nov	Déc	Total
VIF: physique, dans le couple	1	3			2				1				7
VIF: physique, envers des descendants					1	2	1	2	1	1	1	1	10
VIF: physique, envers d'autres membres			1			1		1			1		4
VIF: psychique, dans le couple	2	1	1	2	1		2		1				10
VIF: psychique, envers des descendants						1							1
VIF: psychique, envers d'autres membres						1							1

PH Hormones et dopage

	Mai	Total
Engraissement illégal	1	1

PH Trafic d'armes

	Avr	Total
Commerce et production d'arme à feu et mun.	1	1



PH Traite des êtres humains

	Juin	Total
TEH - exploitation sexuelle	1	1

PH Violence dans l'espace public

	Jan	Fév	Mar	Avr	Mai	Juin	Juil	Août	Sep	Oct	Nov	Déc	Total
Violence physique (voie publique)	1	2	1	1	1	1					1		8
Violence physique (endroit accessible au public)					1			1	1				3
Violence psychique (voie publique)		2		1		2	4			1			10
Violence psychique (autre endroit public)		1									1		2
Violence psychique (endroit accessible au public)				1	1						2	2	6
Vol à main armée (voie publique)											1		1
Vol à main armée (endroit accessible au public)						1							1

PH Autre

	Jan	Mar	Avr	Juin	Juil	Août	Sep	Oct	Nov	Total
Faux policiers				1						1
Cyberharcèlement	1	1	1		2		1	2		8
Fraude à l'identité	2			1	1	2	1	1	1	9



2023

FC Vol moyen de transport

	Mai	Juin	Juil	Nov	Total
Vol de voiture	1	1			2
Vol de moto				1	1
Vol de vélomoteur	1				1
Vol de vélo		2	1		3

FC Cambriolage

	Jan	Fév	Mar	Avr	Mai	Juin	Juil	Sep	Oct	Nov	Déc	Total
Cambriolage dans habitation	5	11	8	7	7	3	4	4	8	15	24	96
Cambriolage ds entreprise ou commerce			1	1	3	1						6
Cambriolage ds service public ou bâtiment administ		1										1
Cambriolage dans bâtiment (total)	5	12	9	8	10	4	4	4	8	15	24	103

FC Vol autre

	Jan	Fév	Mar	Avr	Mai	Juin	Juil	Août	Sep	Oct	Nov	Déc	Total
Vol à main armée				1									1
Vol avec violence sans arme		2		2	2							1	7
Vol dans ou sur un véhicule	2		1	1	3	5	1	1	3	1	1	1	20
Vol d'armes et explosifs		1				1				1		2	5
Vol à la tire						1			1	1			3
Vol à l'étalage			1									3	4
Vol par ruse	1	1				1			1				4
Vol sur les chantiers						1			1				2



Criminalité ICT

	Jan	Fév	Mai	Juin	Juil	Août	Sep	Oct	Nov	Total
Fraude de cartes de paiements	1	3	2	1	2			2	1	12
Phishing	2	1	1			1	1	1	2	9
Shouldersurfing	1		1	1						3
Skimming				1	1					2

FC Autre

	Fév	Avr	Mai	Juin	Juil	Août	Sep	Déc	Total
Violence contre les métiers d'intérêt général								1	1
Dégradation de voiture	1	3	1	1	3	1	4	1	15

PH Violence intrafamiliale (VIF)

	Jan	Fév	Mar	Avr	Mai	Juin	Août	Sep	Oct	Nov	Déc	Total
VIF: physique, dans le couple		1	1	1				1	1		1	6
VIF: physique, envers des descendants	1	2		2	6	1	3	1	1			17
VIF: physique, envers d'autres membres		1			2					2		5
VIF: psychique, dans le couple	1	2	4	1		2	1	2	3			16
VIF: psychique, envers d'autres membres									1			1

PH Drogues

	Jan	Fév	Total
Vente de cocaïne	1	1	2



PH Violence dans l'espace public

	Jan	Fév	Mar	Avr	Mai	Juin	Juil	Août	Oct	Nov	Déc	Total
Violence physique (voie publique)	1		2	2	1		1			2	3	12
Violence physique (endroit accessible au public)				2	1		1			1		5
Violence sexuelle (endroit accessible au public)				1								1
Violence psychique (transport public)						1						1
Violence psychique (voie publique)			1	2		2	1	1	3		1	11
Violence psychique (autre endroit public)		1										1
Violence psychique (endroit accessible au public)		1			1	2	1					5
Vol à main armée (endroit accessible au public)				1								1

PH Autre

	Jan	Mar	Avr	Juin	Août	Sep	Nov	Total
Faux policiers						2		2
Terrorisme, extrémisme et radicalisme		1						1
Cyberharcèlement	2				1	1	1	5
Fraude à l'identité		2	1	2				5

STATISTIQUES POLICIERES DE CRIMINALITE

LIEU DE PERPETRATION: COMMUNE

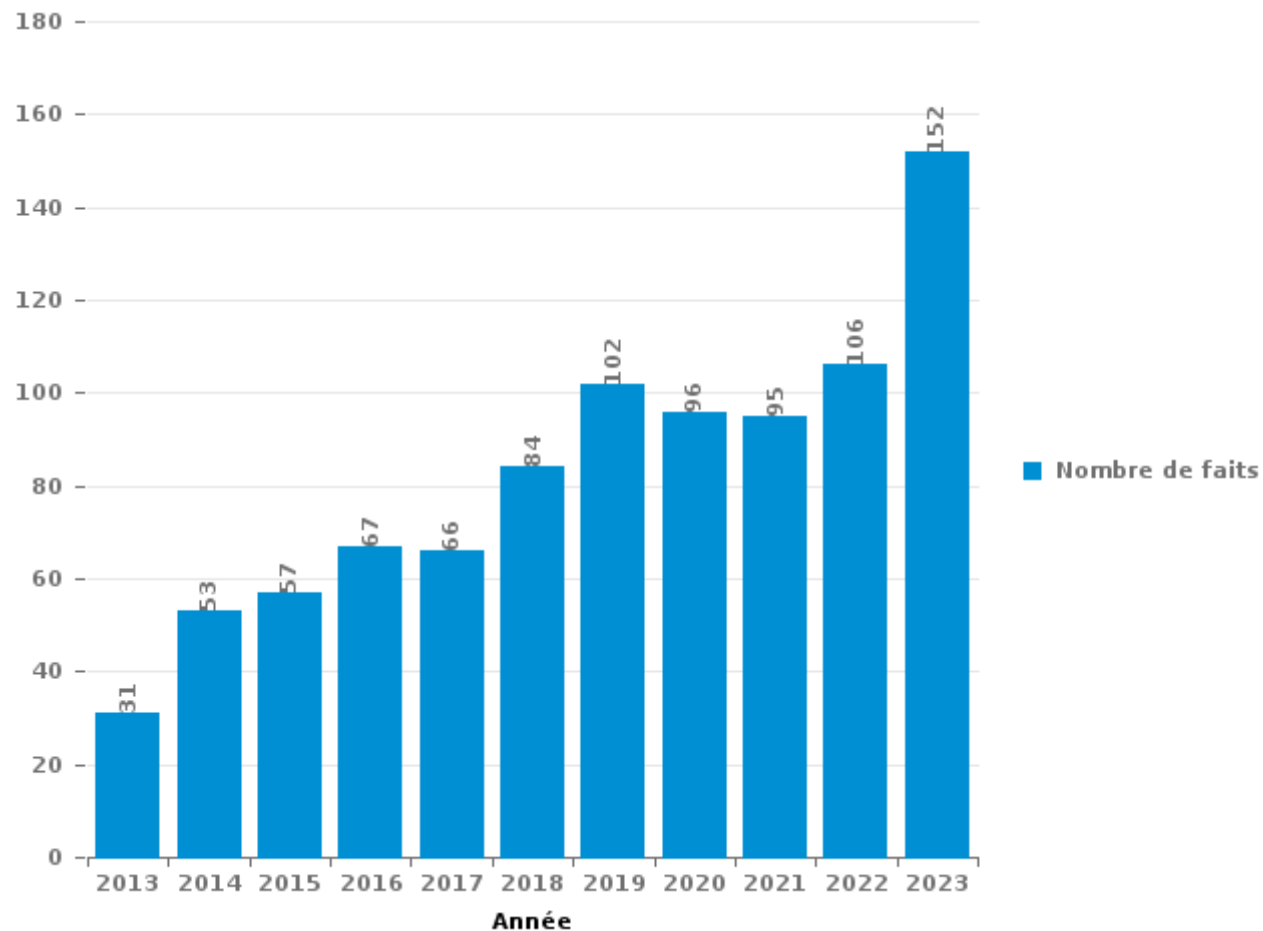
Lasne

PARTIE III : ICT



Lasne

Nombre total de délits avec un élément ICT/online, depuis 2013





Criminalité ICT/online au sens strict

Infractions (exhaustif)

	2013	2014	2015	2016	2017	2018	2019	2020	2021	2022	2023
Code pénal social: Infr. contre foi publique en droit pénal social: Faux en informatique									1		
Criminalité informatique: Faux en informatique:		2	2	1		1			3		3
Criminalité informatique: Fraude informatique:	7	12	13	15	15	21	33	28	36	54	91
Criminalité informatique: Hacking:	3	5	5	5	2	3	1	5	8	2	1
Criminalité informatique: Sabotage:	3	2	3	4	2	1	1	1		1	
Infr. contre autres valeurs morales et sentiments: Violation de communication par particulier:							2				
Total:	13	21	23	25	19	26	37	34	48	57	95

Figures criminelles (à considérer spécifiquement – ne pas additionner avec d'autres éléments – risque de double comptage!)

	2013	2014	2015	2016	2017	2018	2019	2020	2021	2022	2023
Fraude de cartes de paiements		2	3	6	8	12	21	12	10	13	12
Phishing	1	1					3	2	1	12	9
Ransomware						1		2		1	
Shouldersurfing					3		9				3
Skimming		1		1		2	1				2



Criminalité ICT/online au sens large

Infractions (uniquement si code-fait existe)

	2013	2014	2015	2016	2017	2018	2019	2020	2021	2022	2023
Fraude: Escroquerie: Fraude par internet	13	22	10	26	23	40	42	43	39	36	48
Infr. contre les moeurs: Grooming (contact par ICT avec mineur < 16 ans):			1								
Infr. contre les moeurs: Voyeurisme: Diffusion enregistrement nudité ou intimité							3				
Total:	13	22	11	26	23	40	45	43	39	36	48

Figures criminelles (à considérer spécifiquement – ne pas additionner avec d'autres éléments – risque de double comptage!)

	2013	2014	2015	2016	2017	2018	2019	2020	2021	2022	2023
Cyberharcèlement	4	10	22	15	20	10	13	11	9	8	5

STATISTIQUES POLICIERES DE CRIMINALITE

LIEU DE PERPETRATION: COMMUNE

Lasne

PARTIE IV : DESTINATION LIEU



Lasne

Vol et extorsion

	2000	2013	2014	2015	2016	2017	2018	2019	2020	2021	2022	2023
Habitation: maison	128	166	159	167	213	165	155	130	77	57	117	108
Voie publique	35	36	26	31	20	29	26	27	16	15	20	20
Parking	2	18	16	15	7	6	11	18	9	6	11	8
Habitation: allée	23	13	16	8	6	8	7	8	5	2	4	9
Magasin	6	5	15	11	6	10	8	13	7	4	3	6
Habitation: dépendances	10	6	13	9	3	5	5	4	2	5	5	2
Habitation: non précisée	2	5	7	6	5	3	4	7	3	4	5	5
Inconnue	22	3	3	2	3	2	3	5	6	4	1	1
Horeca	9	3	7	3	4	7	4	6	2	2	4	1
Habitation: appartement	1	4	7	2	6	5	3	3	2	2	3	1
Entreprise	11	3		3	3	4	4	2			3	1
Infrastructure sportive	2	3	8	1	5	4		2	3	2		1
Moyen de transport: voiture	8	2		3		5	1	1	1	1		
Terrain	5	5		1	1	1		1	3	1	2	2
Culture et loisirs	2	4	4	1	1	1	1	3		2		2
Institution d'enseignement	4	3	1	4		2		2	1		1	1
Autre		1	4	5	2	1	1		2	1		
Banque / institution financière		1	1	1	2	3	1	2				4
Chantier	3	2	1	3	2	1						2
Habitation: garage	1	2	2	4	1	1			1		1	1
Habitation: autre		1	4			2	1	1	1		1	1
Maison de repos	1			1		1	1			1	1	4
Médecin / dentiste / pharmacien		2	1	2	1	1						3
Bâtiment administratif	1		1	2	1		1	2		1		
Service public		2	1	1	2			1				1
Cimetière	1		1				1		1		1	
Maison de débauche		2		1			1	1				
Moyen de transport: camion	2		1	1				1				
Stade		1					3			1		
Station essence		1						1		2	1	
Moyen de transport: autobus / autocar	1	1						2				
Edifice religieux / lieu du culte		2						1				
Service		1		1						1		
Aéroport		1									1	
Moyen de transport: autre			1									
Moyen de transport: train / tram / métro											1	
Total	280	299	300	289	294	267	242	244	142	114	186	184

FPF/DGR/DRI/BIPOL - Statistiques policières de criminalité (date de clôture: 19/04/2024)
 Les données pour les années 2001 jusqu'à 2012 ne sont plus publiées mais restent disponibles sur demande auprès du service BIPOL.



Lasne

Dégradation de la propriété

	2000	2013	2014	2015	2016	2017	2018	2019	2020	2021	2022	2023
Voie publique	31	34	21	23	28	17	19	11	10	14	15	10
Habitation: résidence principale	15	8	11	17	16	9	16	17	14	6	14	6
Parking	3	11	7	6	6	9	3	7	5	4	5	2
Habitation: allée	2	8	4	4	5	3	4	3	1	3	3	2
Habitation: jardin	10	3	5	3	3	2	5		3	1	1	6
Bureau de police	1	4	3	3	1	5	4	5	4	4	2	1
Terrain	2	1	6	7	4	1	5	2	3	2	1	2
Habitation: non précisée	1	1	3	4	2	1	2	1		2	1	1
Habitation: résidence secondaire		1	1	2		3			2		3	3
Habitation: dépendances	7		4			1			1	1		
Infrastructure sportive	3	1	3							1	1	1
Inconnue		2	2							5		
Service public		1	1	2	4						1	
Institution d'enseignement	1	1	1	1			1		2		1	
Magasin	1			1		2	2		1			
Culture et loisirs		1				1	1	2		1		
Horeca	3	1			1						1	
Arrêt de bus / tram	1		2	1								1
Station essence			1				1		1	2		
Moyen de transport: voiture		2					1	1				
Cimetière				1								2
Moyen de transport: autre				1						1	1	
Autre	1									1		
Bâtiment administratif											2	
Chantier						1						1
Edifice religieux / lieu du culte	1									1		
Maison de repos							1					1
Entreprise					1							
Habitation: garage				1								
Médecin / dentiste / pharmacien			1									
Service												1
Stade								1				
Total	83	80	76	77	71	55	65	50	47	49	52	40



Lasne

Infractions contre l'intégrité physique

	2000	2013	2014	2015	2016	2017	2018	2019	2020	2021	2022	2023
Habitation	17	21	32	25	31	19	21	25	16	17	18	27
Voie publique	8	17	22	12	18	16	11	10	10	12	15	19
Horeca	3	5	4	3	4	2	2	1	1	1	1	1
Terrain		4	1	1	2	1		4	2		3	
Parking			2	1	2	3	2			1	1	3
Habitation: jardin	1					3	1		2	1	1	4
Institution d'enseignement	1	1		1		2	1	3	1		2	
Habitation: allée	1		3	3	1		1	2				
Inconnue	2				2	1		1	1	2	1	
Service public	1					1	1	3	3			
Bureau de police			1	3							1	
Culture et loisirs				1		2						2
Magasin	2							1			2	
Maison de débauche		1	1		1					1		
Infrastructure sportive	1				2							
Moyen de transport: autre		1					1			1		
Entreprise								2				
Maison de repos										2		
Arrêt de bus / tram							1					
Autre						1						
Médecin / dentiste / pharmacien							1					
Moyen de transport: autobus / autocar			1									
Stade								1				
Station essence				1								
Total	37	50	67	51	63	51	43	53	36	38	45	56

STATISTIQUES POLICIERES DE CRIMINALITE

LIEU DE PERPETRATION: COMMUNE

Lasne

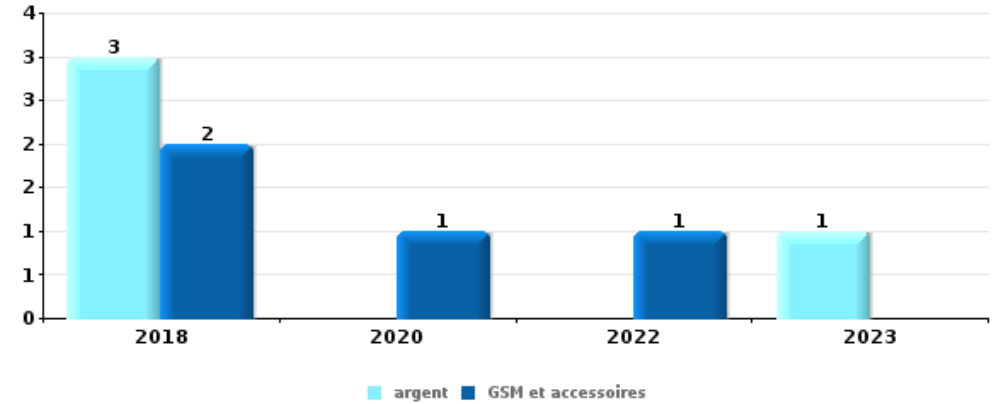
PARTIE V : OBJETS ET MOYENS DE TRANSPORT



Lasne

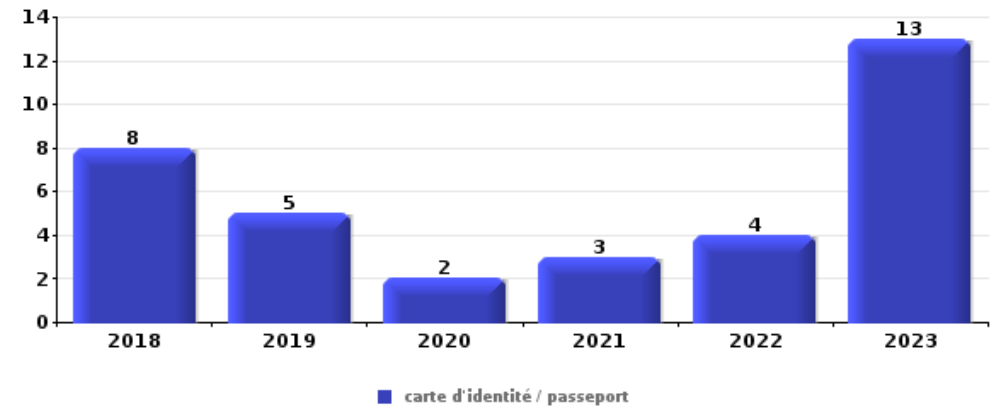
Vol à main armée

Top 5 Objets volés (sbd nombre de faits)		2018	2019	2020	2021	2022	2023
1	argent	3					1
1	GSM et accessoires	2		1		1	
3	carte bancaire / carte de crédit	1				1	
3	carte d'identité / passeport	1				1	
3	permis de conduire	1				1	



Vol dans ou sur un véhicule

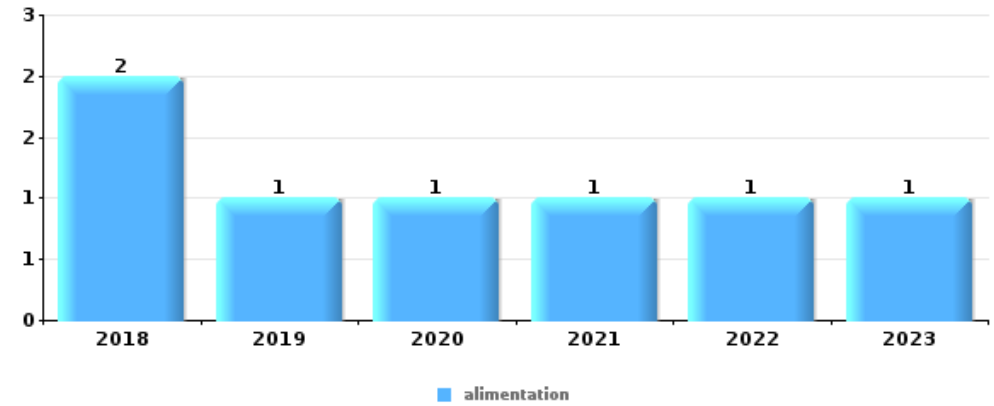
Top 5 Objets volés (sbd nombre de faits)		2018	2019	2020	2021	2022	2023
1	carte d'identité / passeport	8	5	2	3	4	13
2	permis de conduire	8	7	2	3	3	10
3	carte bancaire / carte de crédit	7	5	2	3	2	13
4	ordinateur et accessoires	1	16	2		8	2
5	valise / sac	1	13	1	1	4	2





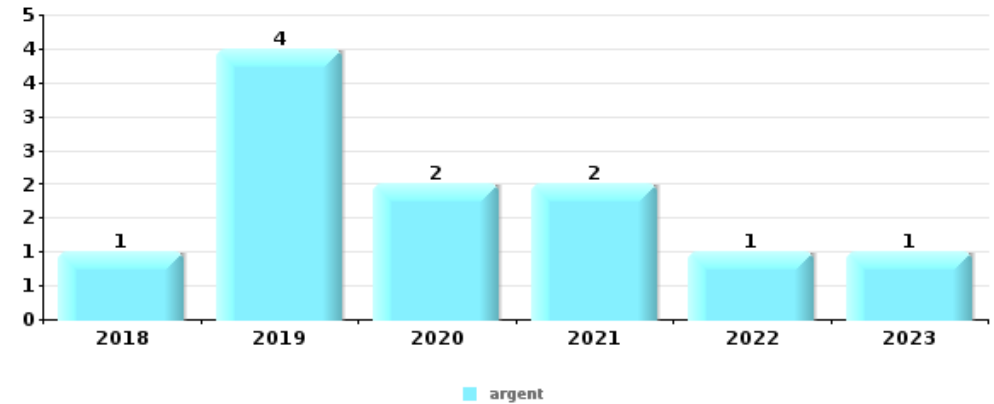
Vol à l'étalage

Top 5 Objets volés (sbd nombre de faits)		2018	2019	2020	2021	2022	2023
1	alimentation	2	1	1	1	1	1
2	parfum / produit de beauté						2
3	tabac				1		
3	vêtement	1					



Cambrilage ds entreprise ou commerce

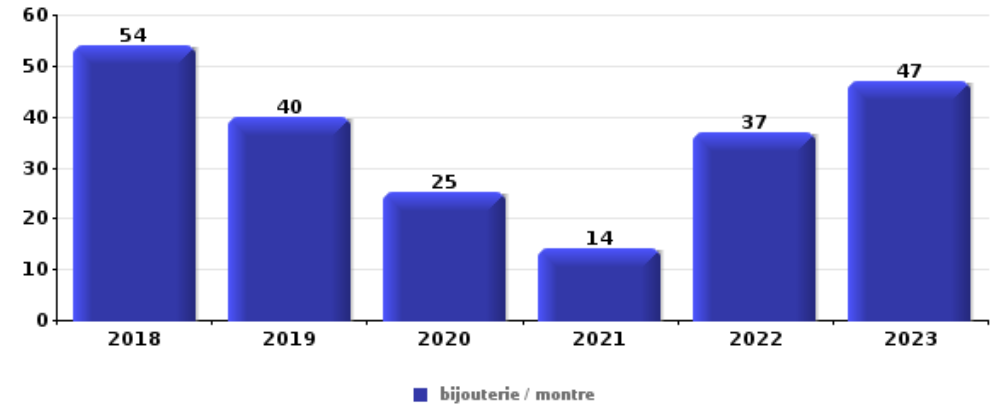
Top 5 Objets volés (sbd nombre de faits)		2018	2019	2020	2021	2022	2023
1	argent	1	4	2	2	1	1
2	ordinateur et accessoires		3	1	2	1	
3	vêtement	1	3			1	
4	alimentation		2	1	1		
5	clé				1	1	1
5	coffre-fort / coffret (argent) / caisse		2		1		
5	tabac		1	1	1		





Cambriolage dans habitation

Top 5 Objets volés (sbd nombre de faits)		2018	2019	2020	2021	2022	2023
1	bijouterie / montre	54	40	25	14	37	47
2	argent	27	30	14	8	26	22
3	ordinateur et accessoires	27	14	6	3	7	9
4	multimédia	22	17	6	4	6	8
4	vêtement	19	18	6	2	9	9



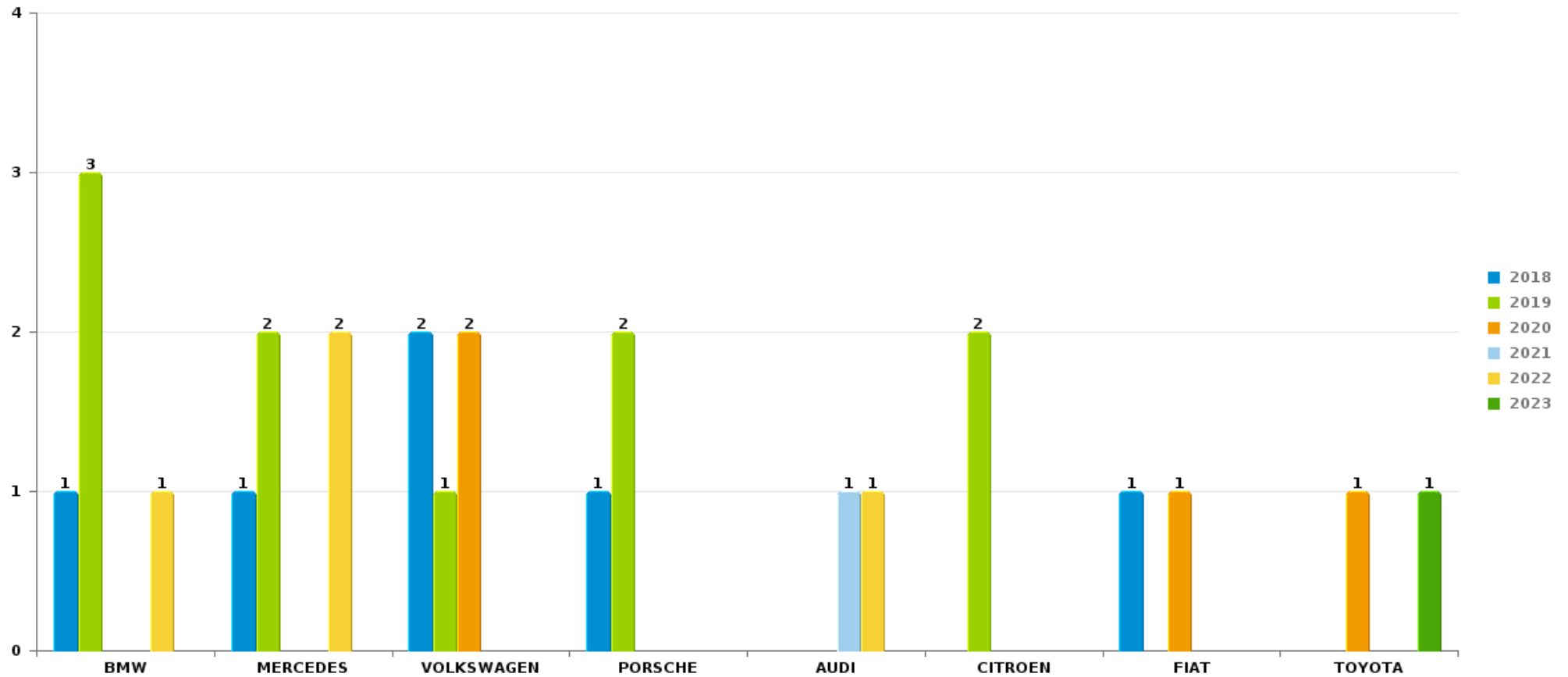
Remarque: en ce qui concerne les objets, aucun total n'est reproduit étant donné que plusieurs objets peuvent avoir été volés lors d'un même fait.



Lasne

Vol de voiture

Nombre de voitures volées par marque (Top 5)



STATISTIQUES POLICIERES DE CRIMINALITE

LIEU DE PERPETRATION: COMMUNE

Lasne

PARTIE VI : SUSPECTS



Partie 1: Niveau FAITS (comptage du nombre de faits pour lesquels un certain type de suspect est impliqué)

1.1. Nombre d'infractions selon le sexe des suspects identifiés (par catégorie principale)

Étant donné que, tant un suspect identifié masculin qu'un suspect identifié féminin peuvent être impliqués lors d'un même fait, il est possible que la somme des colonnes «Hommes» et «Femmes» soit supérieure à la valeur de la colonne «Total...» (voir également la note méthodologique)

Lasne

2023

Catégorie principale / Sexe	Nombre total de faits avec au moins 1 suspect	Hommes	%	Femmes	%
Infr. contre l'intégrité physique	10	10	100,0%	1	10,0%
Armes et explosifs	7	7	100,0%	2	28,6%
Infr. contre autres valeurs morales et sentiments	7	4	57,1%	3	42,9%
Vol et extorsion	7	4	57,1%	4	57,1%
Drogues	6	6	100,0%		
Fraude	6	5	83,3%	1	16,7%
Infr. contre la foi publique	6	5	83,3%	1	16,7%
Infr. contre l'autorité publique	6	5	83,3%	1	16,7%
Ivresse et alcool	5	4	80,0%	1	20,0%
Infr. contre la sécurité publique	3	1	33,3%	2	66,7%
Législation sur les étrangers	3	3	100,0%		
Criminalité informatique	2	2	100,0%		
Dégradation de la propriété	2	1	50,0%	1	50,0%
Infr. contre les mœurs	1	1	100,0%		
Législation économique	1	1	100,0%	1	100,0%
Protection de la jeunesse	1			1	100,0%

CRIMINALITE ENREGISTREE: SUSPECTS



Catégorie principale / Sexe	Nombre total de faits avec au moins 1 suspect	Hommes	%	Femmes	%
Protection des revenus publics	1	1	100,0%		
Registre de population	1	1	100,0%		
Total	75	61	81,3%	19	25,3%



1.2. Nombre d'infractions selon le sexe des suspects identifiés (par figure criminelle)

Étant donné que, tant un suspect identifié masculin qu'un suspect identifié féminin peuvent être impliqués lors d'un même fait, il est possible que la somme des colonnes «Hommes» et «Femmes» soit supérieure à la valeur de la colonne «Total...» (voir également la note méthodologique)

Lasne

2023

FC Cambrilage

Figure criminelle / Sexe	Nombre total de faits avec au moins 1 suspect identifié	Hommes	%	Femmes	%
Cambrilage ds entreprise ou commerce	1	1	100,0%	1	100,0%
Cambrilage dans bâtiment (total)	1	1	100,0%	1	100,0%
Total	PA	PA	PA	PA	PA

FC Vol autre

Figure criminelle / Sexe	Nombre total de faits avec au moins 1 suspect identifié	Femmes	%
Vol à l'étalage	3	3	100,0%
Total	PA	PA	PA

Criminalité ICT

Figure criminelle / Sexe	Nombre total de faits avec au moins 1 suspect identifié	Hommes	%
Fraude de cartes de paiements	1	1	100,0%
Shouldersurfing	1	1	100,0%
Total	PA	PA	PA

CRIMINALITE ENREGISTREE: SUSPECTS



FC Autre

Figure criminelle / Sexe	Nombre total de faits avec au moins 1 suspect identifié	Hommes	%
Violence contre les métiers d'intérêt général	1	1	100,0%
Dégradation de voiture	1	1	100,0%
Total	PA	PA	PA

PH Violence intrafamiliale (VIF)

Figure criminelle / Sexe	Nombre total de faits avec au moins 1 suspect identifié	Hommes	%	Femmes	%
VIF: physique, dans le couple	2	2	100,0%		
VIF: physique, envers des descendants	4	4	100,0%	1	25,0%
VIF: physique, envers d'autres membres	2	2	100,0%	1	50,0%
Total	PA	PA	PA	PA	PA

PH Drogues

Figure criminelle / Sexe	Nombre total de faits avec au moins 1 suspect identifié	Hommes	%
Vente de cocaïne	1	1	100,0%
Total	PA	PA	PA



PH Violence dans l'espace public

Figure criminelle / Sexe	Nombre total de faits avec au moins 1 suspect identifié	Hommes	%	Femmes	%
Violence physique (voie publique)	7	7	100,0%		
Violence sexuelle (endroit accessible au public)	1	1	100,0%		
Violence psychique (voie publique)	2	1	50,0%	1	50,0%
Violence psychique (autre endroit public)	1	1	100,0%		
Violence psychique (endroit accessible au public)	1	1	100,0%		
Total	PA	PA	PA	PA	PA

PH Autre

Figure criminelle / Sexe	Nombre total de faits avec au moins 1 suspect identifié	Hommes	%	Femmes	%
Faux policiers	1	1	100,0%		
Cyberharcèlement	2			2	100,0%
Fraude à l'identité	1	1	100,0%		
Total	PA	PA	PA	PA	PA



1.3. Nombre d'infractions selon l'âge des suspects identifiés (par catégorie principale)

Étant donné que, tant un suspect identifié mineur qu'un suspect identifié majeur peuvent être impliqués lors d'un même fait, il est possible que la somme des colonnes «Mineur» et «Majeur» soit supérieure à la valeur de la colonne «Total...» (voir également la note méthodologique)

Lasne

2023

Catégorie principale / Âge	Nombre total de faits avec au moins 1 suspect identifié	Mineur	%	Majeur	%
Infr. contre l'intégrité physique	10			10	100,0%
Armes et explosifs	7			7	100,0%
Infr. contre autres valeurs morales et sentiments	7			7	100,0%
Vol et extorsion	7			7	100,0%
Drogues	6			6	100,0%
Fraude	6			6	100,0%
Infr. contre la foi publique	6	1	16,7%	5	83,3%
Infr. contre l'autorité publique	6			6	100,0%
Ivresse et alcool	5			5	100,0%
Infr. contre la sécurité publique	3			3	100,0%
Législation sur les étrangers	3			3	100,0%
Criminalité informatique	2	1	50,0%	1	50,0%
Dégradation de la propriété	2	1	50,0%	1	50,0%
Infr. contre les mœurs	1			1	100,0%
Législation économique	1			1	100,0%
Protection de la jeunesse	1	1	100,0%		
Protection des revenus publics	1			1	100,0%
Registre de population	1			1	100,0%
Total	75	4	5,3%	71	94,7%



1.4. Nombre d'infractions selon l'âge des suspects identifiés (par figure criminelle)

Étant donné que, tant un suspect identifié mineur qu'un suspect identifié majeur peuvent être impliqués lors d'un même fait, il est possible que la somme des colonnes «Mineur» et «Majeur» soit supérieure à la valeur de la colonne «Total...» (voir également la note méthodologique)

Lasne

2023

FC Cambriolage

Figure criminelle / Âge	Nombre total de faits avec au moins 1 suspect identifié	Majeur	%
Cambriolage ds entreprise ou commerce	1	1	100,0%
Cambriolage dans bâtiment (total)	1	1	100,0%
Total	PA	PA	PA

FC Vol autre

Figure criminelle / Âge	Nombre total de faits avec au moins 1 suspect identifié	Majeur	%
Vol à l'étalage	3	3	100,0%
Total	PA	PA	PA

Criminalité ICT

Figure criminelle / Âge	Nombre total de faits avec au moins 1 suspect identifié	Majeur	%
Fraude de cartes de paiements	1	1	100,0%
Shouldersurfing	1	1	100,0%
Total	PA	PA	PA

FC Autre

Figure criminelle / Âge	Nombre total de faits avec au moins 1 suspect identifié	Majeur	%
Violence contre les métiers d'intérêt général	1	1	100,0%
Dégradation de voiture	1	1	100,0%
Total	PA	PA	PA



PH Violence intrafamiliale (VIF)

Figure criminelle / Âge	Nombre total de faits avec au moins 1 suspect identifié	Majeur	%
VIF: physique, dans le couple	2	2	100,0%
VIF: physique, envers des descendants	4	4	100,0%
VIF: physique, envers d'autres membres	2	2	100,0%
Total	PA	PA	PA

PH Drogues

Figure criminelle / Âge	Nombre total de faits avec au moins 1 suspect identifié	Majeur	%
Vente de cocaïne	1	1	100,0%
Total	PA	PA	PA

PH Violence dans l'espace public

Figure criminelle / Âge	Nombre total de faits avec au moins 1 suspect identifié	Majeur	%
Violence physique (voie publique)	7	7	100,0%
Violence sexuelle (endroit accessible au public)	1	1	100,0%
Violence psychique (voie publique)	2	2	100,0%
Violence psychique (autre endroit public)	1	1	100,0%
Violence psychique (endroit accessible au public)	1	1	100,0%
Total	PA	PA	PA

PH Autre

Figure criminelle / Âge	Nombre total de faits avec au moins 1 suspect identifié	Majeur	%
Faux policiers	1	1	100,0%
Cyberharcèlement	2	2	100,0%
Fraude à l'identité	1	1	100,0%
Total	PA	PA	PA



Partie 2: Niveau SUSPECTS-FAIT (comptage du nombre de combinaisons suspect-fait)

2.1. Nombre de suspects-fait selon le sexe des suspects identifiés (TOP 5 des catégories principales)

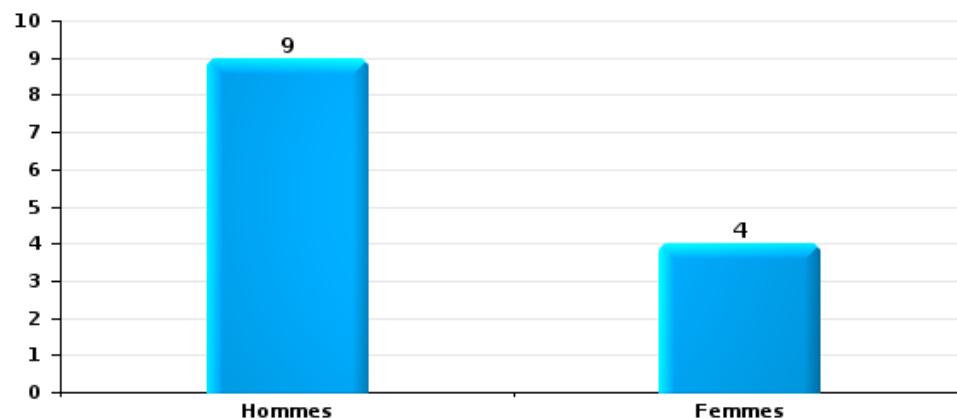
Lorsqu'un même suspect a commis plusieurs faits durant la période considérée, il est aussi comptabilisé plusieurs fois (voir également la note méthodologique)

Lasne

2023

Vol et extorsion

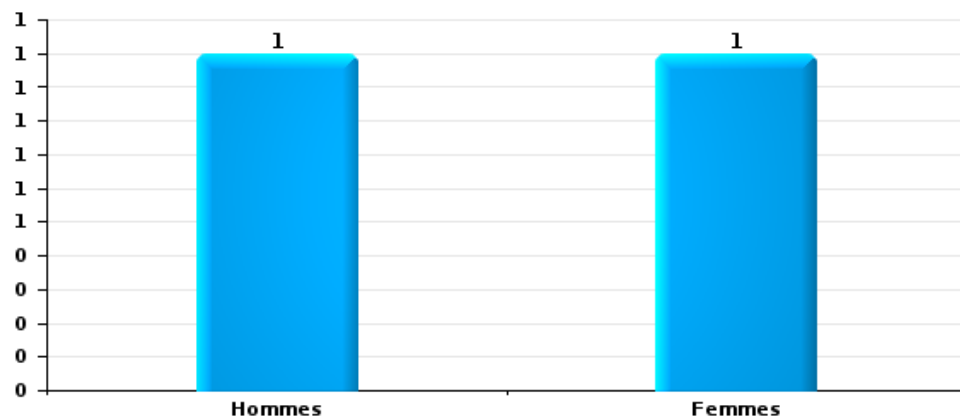
Nombre de suspects-fait selon le sexe





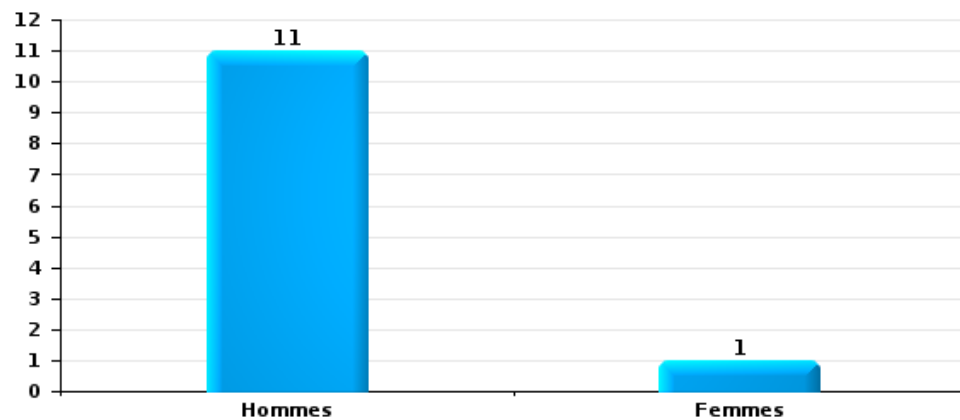
Dégradation de la propriété

Nombre de suspects-fait selon le sexe



Infr. contre l'intégrité physique

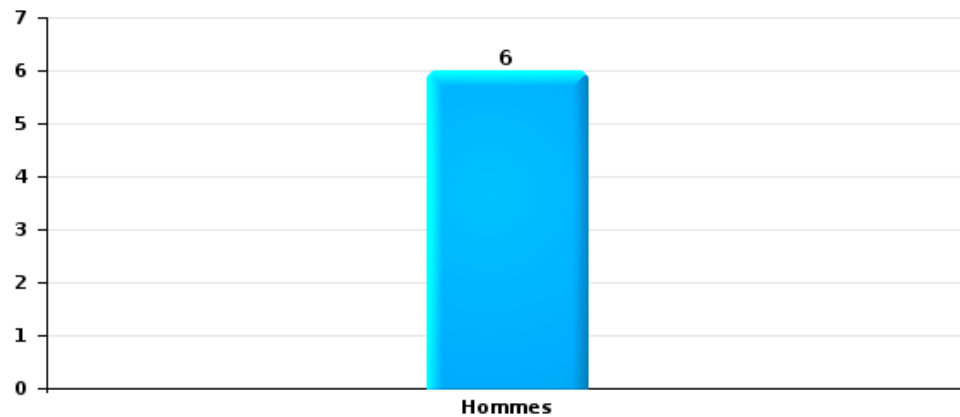
Nombre de suspects-fait selon le sexe





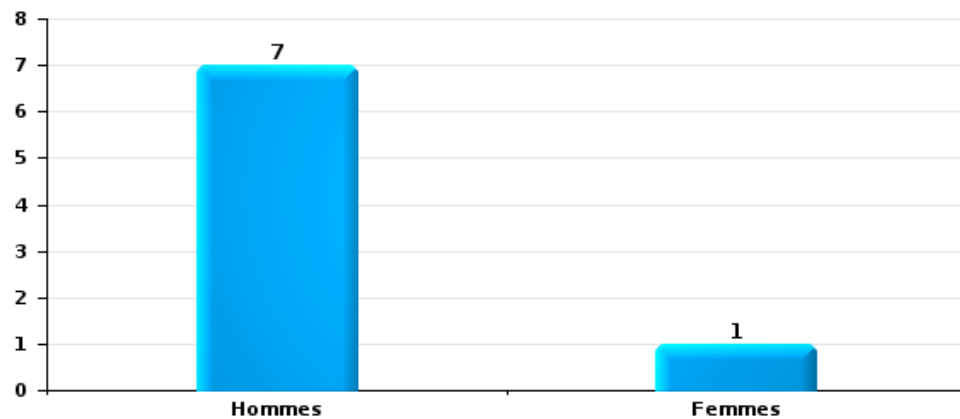
Drogues

Nombre de suspects-fait selon le sexe



Fraude

Nombre de suspects-fait selon le sexe





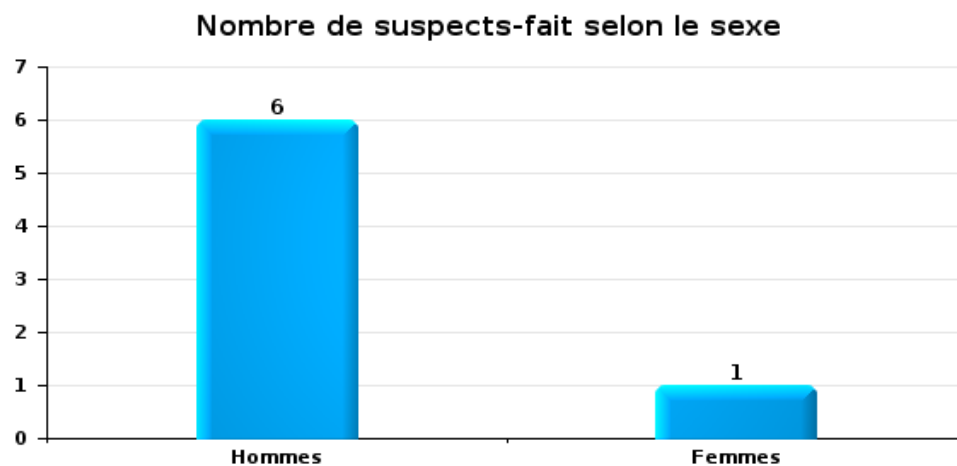
2.2. Nombre de suspects-fait selon le sexe des suspects identifiés (TOP 5 des figures criminelles)

Lorsqu'un même suspect a commis plusieurs faits durant la période considérée, il est aussi comptabilisé plusieurs fois (voir également la note méthodologique)

Lasne

2023

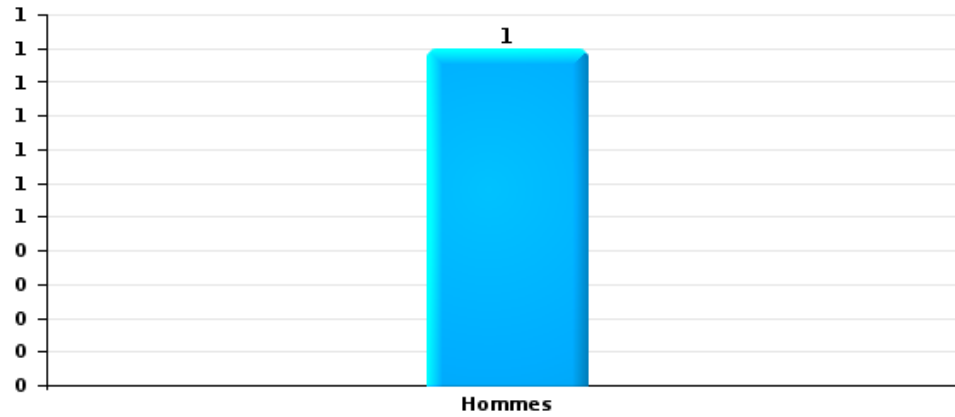
Cambriolage dans bâtiment (total)





Dégradation de voiture

Nombre de suspects-fait selon le sexe





2.3. Nombre de suspects-fait selon l'âge des suspects identifiés (TOP 5 des catégories principales)

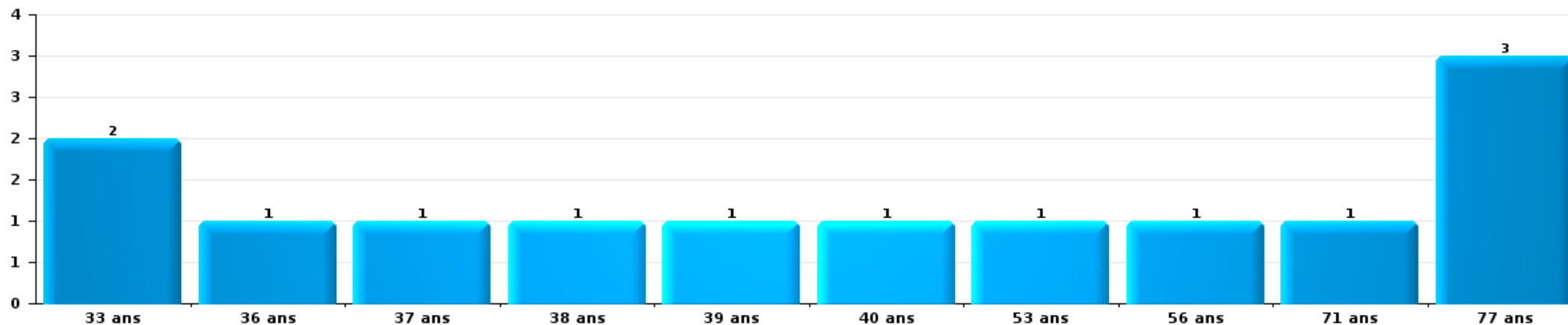
1) Lorsqu'un même suspect a commis plusieurs faits durant la période considérée, il est aussi comptabilisé plusieurs fois, qu'il ait le même âge ou non – 2) Les suspects au-dessous de 14 ans et à partir de 90 ans ne sont pas repris dans le tableau (voir également la note méthodologique)

Lasne

2023

Vol et extorsion

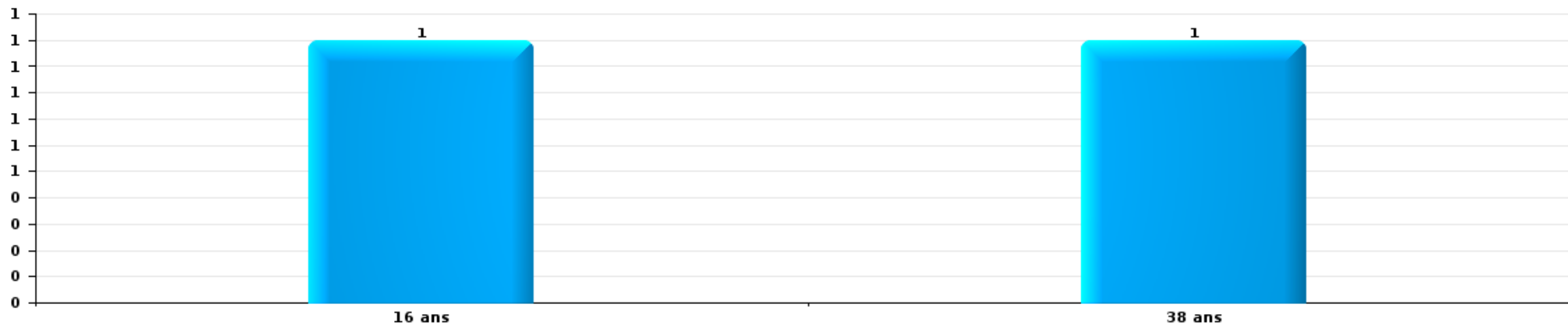
Nombre de suspects-fait par âge (chronologique)





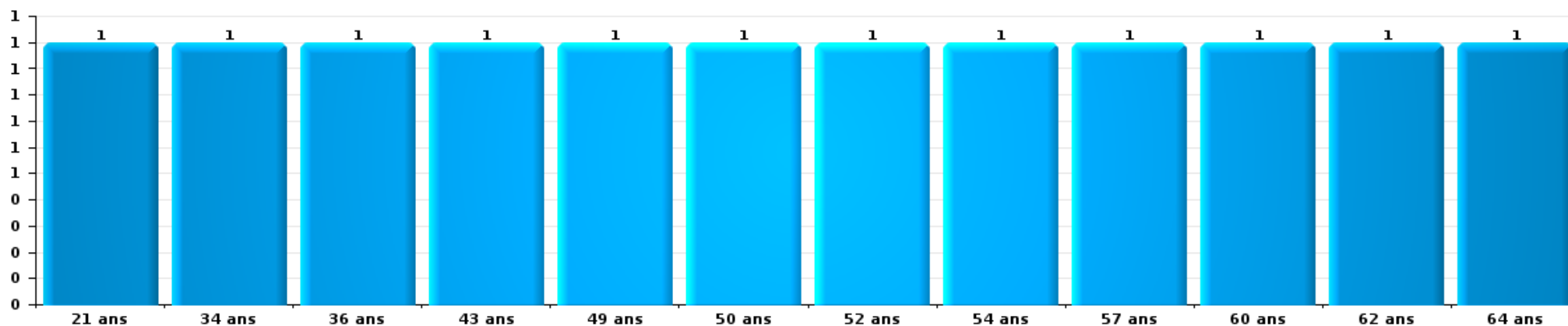
Dégradation de la propriété

Nombre de suspects-fait par âge (chronologique)



Infr. contre l'intégrité physique


Nombre de suspects-fait par âge (chronologique)





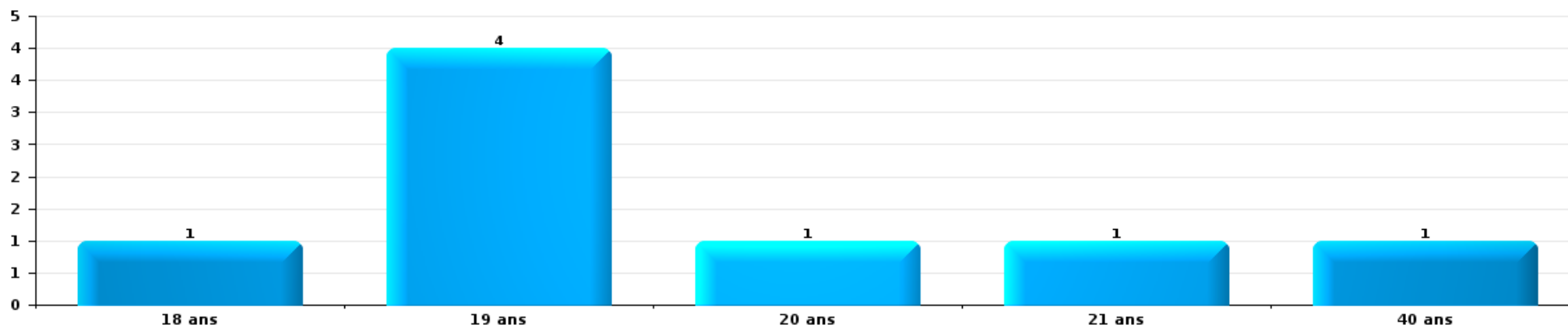
Drogues

Nombre de suspects-fait par âge (chronologique)



Fraude

Nombre de suspects-fait par âge (chronologique)





2.4. Nombre de suspects-fait selon l'âge des suspects identifiés (TOP 5 des figures criminelles)

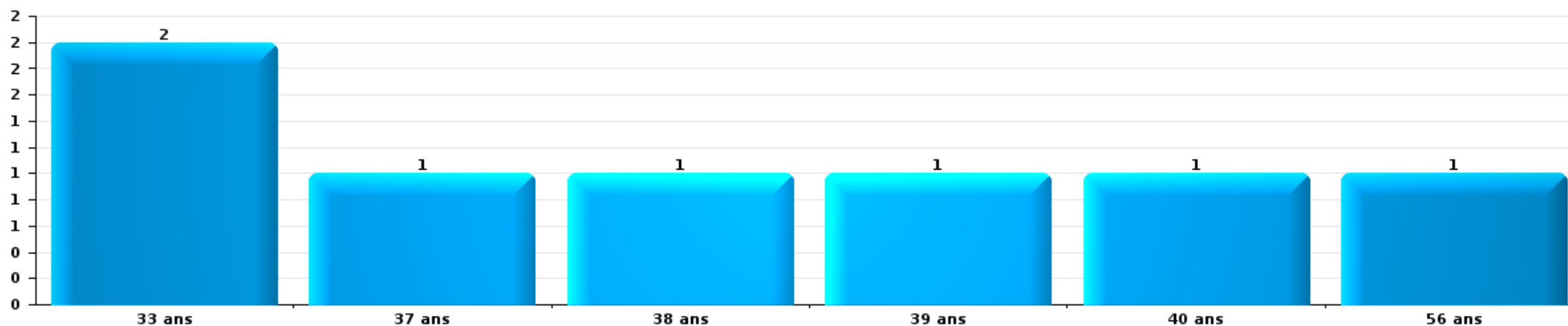
1) Lorsqu'un même suspect a commis plusieurs faits durant la période considérée, il est aussi comptabilisé plusieurs fois, qu'il ait le même âge ou non – 2) Les suspects au-dessous de 14 ans et à partir de 90 ans ne sont pas repris dans le tableau (voir également la note méthodologique)

Lasne

2023

Cambrilage dans bâtiment (total)

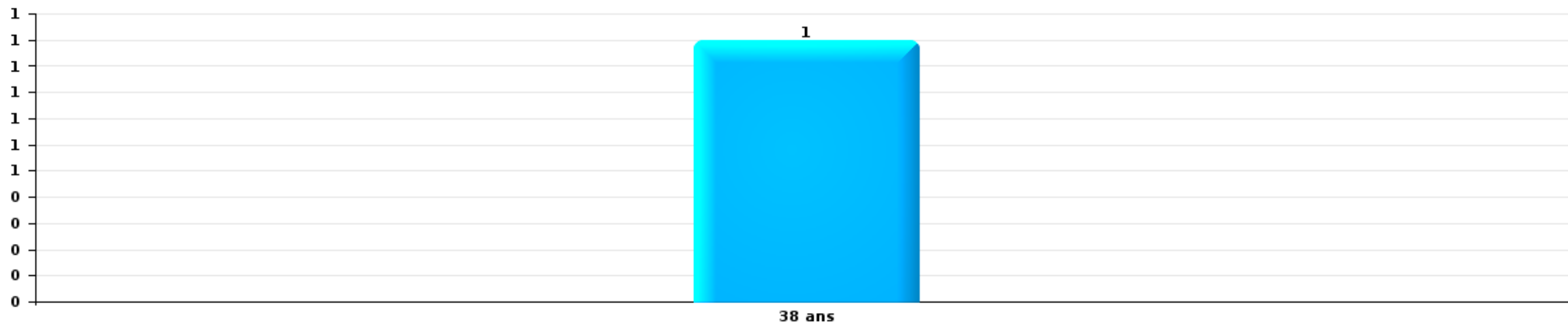
Nombre de suspects-fait par âge (chronologique)





Dégradation de voiture

Nombre de suspects-fait par âge (chronologique)



STATISTIQUES POLICIERES DE CRIMINALITE

LIEU DE PERPETRATION: COMMUNE

Lasne

***ANNEXE I: DETAIL PAR CATEGORIE DE DELIT
CODE PENAL***

Infraction Code pénal

Infr. contre l'intégrité physique

			2000	2013	2014	2015	2016	2017	2018	2019	2020	2021	2022	2023	
Assassinat	Autres	Acc.													1
		Tent.			1										
		Sous-total			1										
Meurtre	Parricide (meurtre)	Acc.							1						
		Tent.			1		1								
		Sous-total			1		2	1					1		
Torture et maltraitance	Traitement inhumain	Acc.												1	
		Tent.													
		Sous-total												1	
Coups et/ou blessures vol. en sphère familiale	Entre partenaires ou ex-partenaires	Acc.	5	12	18	16	20	10	15	21	7	14	7	6	
	Lors d'un différend familial en général	Acc.	9												
	Par les parents envers un mineur	Acc.		3	3	1	5	2	1	3	2	3	8	14	
	Envers les parents	Acc.		2	1	2	1	3	2	2	1	1	3	3	
	Envers d'autres ascendants directs ou collatéraux	Acc.							2			1		1	
	Sous-total	14	17	22	19	26	15	20	26	26	10	19	18	24	
Coups et/ou blessures vol. hors sphère familiale	Bagarres (=coups réciproques)	Acc.	6	4	6	3	3	1	2	3	5	3	3	3	
	Coups envers fonctionnaire de police	Acc.		2	1	1		1							
	Envers un mineur par une pers. ayant autorité	Acc.	2	1				1		2	1		1		
	Envers un mineur qualité de l'auteur inconnue	Acc.				1					1				
	Envers un mineur par cohabitant sans rel. Autorité	Acc.												1	
	Coups envers personnel transport public	Acc.			1				1						
	Coups envers personnel autre service public	Acc.					2							1	
	Coups envers profession médicale	Acc.				1									
	Coups envers personnel institut d'enseignement	Acc.							2	2			1		
	Non spécifié	Acc.	10	21	22	19	17	20	7	9	8	13	6	14	
	Tent.				1										
	Sous-total	18	28	30	24	22	25	12	16	15	16	11	19		
Autres infr. volontaires. c/ l'intégrité phys.	Privation de soins à enfant ou personne vulnérable	Acc.									1				
	Délaissement d'enfant ou personne vulnérable	Acc.				1			2				1		
	Abandon d'enfant dans le besoin	Acc.								1					
	Administration substances nuisibles	Acc.		1											
	Entrave méchante à la circulation	Acc.			1		2	1	3		2		3	4	
	Voies de faits et violences légères	Acc.		1	6	4	7	3	3	4	3		5	5	
	Sous-total		2	7	4	10	4	8	5	6		9	9		
Infr. involontaires contre l'intégrité physique	Coups et/ou blessures involontaires	Acc.	5	1	1	1	2		2	3	1		2		
	Abstention d'entretien enfant/personne vulnérable	Acc.									1				
	Morsure de chien	Acc.		2	6	2	3	5		3	3	2	4	3	
	Sous-total	5	3	7	3	5	5	5	2	6	5	2	6	3	

Infr. contre l'intégrité physique

			2000	2013	2014	2015	2016	2017	2018	2019	2020	2021	2022	2023
		Total	37	50	67	51	63	51	43	53	36	38	45	56

Infr. contre la liberté individuelle

		2000	2013	2014	2015	2016	2017	2018	2019	2020	2021	2022	2023
Enlèvement de mineur ou personne vulnérable	Enlèvement parental	Acc.										1	
		Tent.										1	
	Autre enlèvement	Acc.				1		1					
		Sous-total				1		1				2	
Détenition par un particulier		Acc.	1					1	2	1			1
		Sous-total	1					1	2	1			1
		Total	1			1		2	2	1		2	1

Infr. contre les mœurs

			2000	2013	2014	2015	2016	2017	2018	2019	2020	2021	2022	2023
Viol n'ayant pas causé la mort	Victime < 10a	Acc.							3			2		
	Victime 10a - 14a	Acc.		1				1				1		
	Victime 14a - 16a	Acc.		1										
	Victime 16a - 18a	Acc.					3					1		
	Victime majeure	Acc.			1			1	1		1	1		
		Tent.			1		2							
	Sous-total			2	2		5	2	4		1	5		
Viol n'ayant pas causé la mort (nvCPS)	Victime < 16a	Acc.											1	
	Victime 16a - 18a	Acc.											1	
	Sous-total												2	
Attentat à la pudeur avec violence / menace	Victime < 16a	Acc.				2			1					
	Victime majeure	Acc.			2								1	
	Sous-total				2	2			1				1	
Attentat à la pudeur sans violence / menace	Victime < 16a	Acc.				2	1			4	2			
		Acc.		1						1				
	Victime âge inconnu	Tent.		1										
	Sous-total		1	1		2	1		5	2				
Atteinte intégrité sexuelle sans mort (nvCPS)	Victime < 16a	Acc.										1		
	Sous-total											1		
Pornographie enfantine	Détention	Acc.			1							1	1	
	Distribution	Acc.									3			
	Sous-total				1						3	1	1	
Incitation à la débauche	Victime mineure	Acc.			1									
	Non spécifié	Acc.	23											
	Sous-total		23		1									
Exploitation de la débauche d'autrui	Victime majeure	Acc.										1		
	Sous-total											1		
Outrage public aux bonnes mœurs	Actions (exhibitionnisme, etc.)	Acc.	1		1	3					1			
	Ecrits, images, objets	Acc.	2		2	2	2	1						
	Non spécifié	Acc.			1									
	Sous-total		3	2	4	5	2	1			1			
Voyeurisme	Observation/enregistrement de nudité ou intimité	Acc.			1						2			
		Tent.									1			
	Diffusion enregistrement nudité ou intimité	Acc.								3				
	Sous-total			1						3	3			
Diffusion de contenu à caractère sexuel (nvCPS)	Victime < 16a	Acc.												1
	Sous-total													1
Grooming (contact par ICT avec mineur < 16 ans)		Acc.			1									
	Sous-total				1									
	Total		26	5	5	9	14	5	6	8	10	8	4	1

Infr. contre autres valeurs morales et sentiments

			2000	2013	2014	2015	2016	2017	2018	2019	2020	2021	2022	2023
Harcèlement	Harcèlement par téléphone (OLD)	Acc.	4											
		Acc.	2	24	19	22	21	19	11	17	19	22	22	15
	Sous-total	6	24	19	22	21	19	11	17	19	22	22	15	
Violation du secret professionnel		Acc.						1			1		1	1
		Sous-total						1			1		1	1
Atteinte à l'honneur	Calomnie et diffamation	Acc.	2	6	6	3	3	9	4	8	6	6	8	6
	Déclaration calomnieuse	Acc.		2	1		1			1	1		1	2
	Imputation calomnieuse	Acc.		1										
	Injures (Délit)	Acc.	4	2	7	3	1	3	5		2	7	3	1
	Sous-total	6	11	14	6	5	12	9	9	9	9	13	12	9
Vie privée	Violation de domicile par un particulier	Acc.	4	4	3	1	1	4		2	6	2	3	1
	Violation du secret des lettres	Acc.	3	1	1		1			1			1	1
		Sous-total	7	5	4	1	1	5		3	6	2	4	2
Libre exercice des cultes		Acc.	1											
		Sous-total	1											
Tapage nocturne		Acc.	2	4	2	3	1	6	1	1	3	3	3	2
		Sous-total	2	4	2	3	1	6	1	1	3	3	3	2
Violation de communication par particulier		Acc.								2				
		Sous-total								2				
Abus faiblesses de personnes		Acc.		1			1	2					2	1
		Sous-total		1			1	2					2	1
Occupation bien d'autrui (squatter)	Pénétrer / occuper / séjourner (bien non habité)	Acc.									2			
		Sous-total									2			
		Total	22	45	39	32	29	45	21	32	40	40	44	30

Infr. relative au statut juridique de l'enfant

			2000	2013	2014	2015	2016	2017	2018	2019	2020	2021	2022	2023
Non-représentation d'enfants	Par les parents	Acc.	1	13	8	6	19	18	26	10	14	15	9	16
	Par une personne qui en a la charge	Acc.		3			1	1		1	2	4		2
		Sous-total	1	16	8	6	20	19	26	11	16	19	9	18
		Total	1	16	8	6	20	19	26	11	16	19	9	18

Vol et extorsion

			2000	2013	2014	2015	2016	2017	2018	2019	2020	2021	2022	2023
Vol avec circ. aggr.	Avec violence	Acc.	3	1	5	4	6	5	2	3	3		3	5
		Tent.			1		1	1		1	1		1	
	Sans violence	Acc.	81	134	143	137	146	138	115	126	64	46	85	91
		Tent.	11	64	51	57	67	55	66	44	22	31	41	28
Sous-total			95	199	200	198	220	199	183	174	90	77	130	124
Vol sans circ. aggr.	Avec violence	Acc.	1	2	3	2	1	1		2		2		
	Sans violence, Vol à la tire	Acc.		2	3	1	1	2	2	6	3	1	2	3
	Sans violence, Vol d'usage	Acc.				1		1		1				
	Sans violence, Vol domestique	Acc.	1	6	2	7	10	2	3	8	2	3	4	3
		Tent.		1										
	Sans violence	Acc.	92	82	86	79	56	57	49	49	44	29	47	51
	Tent.		2	1	1	2	2			1		3	1	
Sous-total			94	95	95	91	70	65	54	66	50	35	56	58
Vol non spécifié		Acc.	68		2		1	2	1	1		1		
		Tent.	23											
	Sous-total			91		2		1	2	1	1		1	
Extorsion		Acc.		3					1	2	1			1
		Tent.		2	3		3	1	3	1	1	1		1
	Sous-total				5	3		3	1	4	3	2	1	2
Total			280	299	300	289	294	267	242	244	142	114	186	184

Fraude

		2000	2013	2014	2015	2016	2017	2018	2019	2020	2021	2022	2023
Blanchiment d'argent	Acc.			1			1	1	2	3			
	Sous-total			1			1	1	2	3			
Recel	Recel simple Acc.		1						2	4		1	1
	Recel qualifié Acc.	1											
	Sous-total	1	1						2	4		1	1
Grivèlerie	Carburant / lubrifiant Acc.	3	3	5	1	2	3	4	3			1	
	Boissons et aliments Acc.	1											
	Voiture de location Acc.	1											
	Sous-total	5	3	5	1	2	3	4	3			1	
Détournement et destruction frauduleuse	Cel frauduleux Acc.	32	3	2	2	2	3	1	3		3		1
	D'argent, de papiers, etc. Acc.			1						2			
	D'objets saisis Acc.				1								
	D'héritage Acc.										1		
	Non spécifié Acc.	5		1	1								
	Sous-total	37	3	4	3	3	3	1	3	2	4		1
Esroquerie	Fraude par internet Acc.		8	15	7	16	17	28	33	36	37	33	46
	Tent.		5	7	3	10	6	12	9	7	2	3	2
	Esroquerie sans internet Acc.		7	3	11	8	4	12	11	4	4	17	14
	Tent.		3	2	3	4	1		1	8	2	6	1
	Non spécifié Acc.	3											
	Sous-total	3	23	27	24	38	28	52	54	55	45	59	63
Tromperie	Marchandises vendues / travail fourni Acc.			1	1			1				1	1
	Sous-total			1	1			1				1	1
Abus de confiance et infr. apparentées	Abus de confiance Acc.	11	12	8	9	15	10	10	10	5	10	19	13
	Abus des faiblesses Acc.							1	2	1	1	1	1
	Sous-total	11	12	8	9	15	10	11	12	6	11	20	14
Abus de biens sociaux	Par des sociétés Acc.				2			1	1				
	Non spécifié Acc.						1						
	Autres Acc.		1				1	1					
	Sous-total		1		2		2	2	1				
Infr. liées à l'insolvabilité	Par le débiteur Acc.		1					1					
	Non spécifié Acc.		1	1	2								
	Sous-total		2	1	2			1					
Insolvabilité frauduleuse	Acc.					1	1	1		1	1		1
	Sous-total					1	1	1		1	1		1
Chèques sans provision	Acc.	3											
	Sous-total	3											
	Total	60	45	47	42	59	48	74	77	71	61	82	81

Dégradation de la propriété

			2000	2013	2014	2015	2016	2017	2018	2019	2020	2021	2022	2023
Incendie volontaire	Dans lieu habité (de jour)	Acc.									2		1	
	Dans lieu habité (de nuit)	Acc.				1							1	
	Dans un autre lieu (de jour)	Acc.		2		1								
	Dans un autre lieu (de nuit)	Acc.		2					1	2	1	1		1
	Dans un autre lieu (moment indéterminé)	Acc.			1									
	Non spécifié	Acc.	3											
		Sous-total	3	4	1	2			1	2	3	1	2	1
Incendie involontaire		Acc.	3	1		3	3	1	5	1	5	2	4	4
		Sous-total	3	1		3	3	1	5	1	5	2	4	4
Destruction, dénaturation, dégradation	Avec circ. aggr.	Acc.	1				1	1		1				
	Destruction de biens agricoles	Acc.					1	1			3	1		
	Non spécifié	Acc.	8		2									
		Sous-total	9		2		2	2		1	3	1		
Vandalisme	Sur véhicules	Acc.	22	42	30	23	33	26	27	20	16	24	24	15
	Sur autres biens mobiliers	Acc.	30	3	5	6	7	4	3	8	3	6	4	4
		Tent.			1									
	Graffitis	Acc.	1	6	1	17	1		3	2		1	1	
	Autres détériorations sur biens immobiliers	Acc.	15	20	28	19	18	20	18	12	14	14	15	14
Dégradation de clôture	Acc.		4	8	7	7	2	8	4	3		2	2	
		Sous-total	68	75	73	72	66	52	59	46	36	45	46	35
		Total	83	80	76	77	71	55	65	50	47	49	52	40

Infr. contre la sécurité publique

		2000	2013	2014	2015	2016	2017	2018	2019	2020	2021	2022	2023
Organisation criminelle	Acc.									1			
	Sous-total									1			
Association de malfaiteurs	Acc.	1			1		3	1				1	
	Sous-total	1			1		3	1				1	
Evasion de prisonniers	Non-respect surveillance électronique										1		
	Non spécifié			1									
	Sous-total			1							1		
Menaces	Menace d'attentat					1				1			
	Verbales	11	15	7	8	11	9	8	7	15	12	8	10
	Ecrites	1	5	6	6	3	7	4	5	6	9	7	3
	Par gestes, emblèmes	1	6	3	8	5	3	5	1	5	4	3	2
	Non spécifié	1	1				1					1	
	Sous-total	14	27	16	22	20	20	17	13	27	25	19	15
	Total	15	27	17	23	20	23	18	13	28	26	20	15

Infr. contre l'autorité publique

		2000	2013	2014	2015	2016	2017	2018	2019	2020	2021	2022	2023
Violence c/ personnes investies autorité publique	Acc.		2		1								
	Sous-total		2		1								
Rébellion	Rébellion armée	Acc.	1			2			1				
	Rébellion non armée	Acc.	3	1	3	2	2	2	1	1	1	3	2
	Non spécifié	Acc.											
	Sous-total	1	4	1	3	4	2	2	2	1	1	3	2
Outrages	Acc.	4	4	4	2	5	5	5	6	9	2	5	4
	Sous-total	4	4	4	2	5	5	5	6	9	2	5	4
Autres infractions	Bris de scellés	Acc.						2					
	Sous-total							2					
	Total	5	10	5	6	9	7	9	8	10	3	8	6

Infr. contre la foi publique

			2000	2013	2014	2015	2016	2017	2018	2019	2020	2021	2022	2023
Faux en écritures	Faux en écritures	Acc.	4	5	5	4	7	5	5	4	1	6	1	5
	Usage de faux en écrit. et écrit. falsifiées	Acc.	2	3	10	5	5	6	4	4	3	11	2	4
		Tent.									1			
		Sous-total	6	8	15	9	12	11	9	9	4	17	3	9
Usurpation	Immixtion dans fonctions publiques	Acc.				1			1			1		
	De fonctions	Acc.			1	2			1					
	De nom	Acc.	1	3	7	4	8	4	5	6	2	4	5	2
		Sous-total	1	3	8	7	8	4	7	6	2	5	5	2
Contrefaçon / falsification	Contrefaçon	Acc.		2		1	1		1		3	3		1
	Falsification	Acc.		1						1				1
		Sous-total		3		1	1		1	1	3	3		2
Fausses monnaies	Emission	Acc.		2								1		
	Autres	Acc.						1				1		
		Sous-total		2				1				2		
Faux en justice	Faux témoignage	Acc.												1
	Fausse déclarations	Acc.						2		1		2		
		Sous-total						2		1		2		1
		Total	7	16	23	17	21	18	17	17	9	29	8	14



Lasne

Infraction Code pénal

Infr. contre la famille

		2000	2013	2014	2015	2016	2017	2018	2019	2020	2021	2022	2023
Abandon de famille	Acc.	2	1								1		
	Sous-total	2	1								1		
Refus du droit aux relations personnelles	Acc.	6	1	4	1	1	6	3	1	1	2		
	Sous-total	6	1	4	1	1	6	3	1	1	2		
Non-acquittement pension alimentaire	Acc.		6	2			3	6	4	4	2		
	Sous-total		6	2			3	6	4	4	2		
Total		8	8	6	1	1	9	9	5	5	5		

Criminalité informatique

		2000	2013	2014	2015	2016	2017	2018	2019	2020	2021	2022	2023
Hacking	Acc.		3	5	5	4	2	3	1	5	5	2	1
	Tent.					1					3		
	Sous-total		3	5	5	5	2	3	1	5	8	2	1
Faux en informatique	Acc.			2	2	1		1			3		3
	Sous-total			2	2	1		1			3		3
Fraude informatique	Acc.		6	10	9	14	14	17	33	27	35	51	88
	Tent.		1	2	4	1	1	4		1	1	3	3
	Sous-total		7	12	13	15	15	21	33	28	36	54	91
Sabotage	Acc.		3	2	2	4	2	1	1	1		1	
	Tent.				1								
	Sous-total		3	2	3	4	2	1	1	1		1	
Total			13	21	23	25	19	26	35	34	47	57	95



Exercice illégal de l'autorité publique

		2000	2013	2014	2015	2016	2017	2018	2019	2020	2021	2022	2023
Corruption publique	Acc.											1	
	Sous-total											1	
	Total											1	

Marchand de sommeil

		2000	2013	2014	2015	2016	2017	2018	2019	2020	2021	2022	2023
Avec circ. aggr.	Acc.										1		
	Sous-total										1		
	Total										1		

Traite des êtres humains

		2000	2013	2014	2015	2016	2017	2018	2019	2020	2021	2022	2023
Exploitation sexuelle	Acc.		1								1	1	
	Sous-total		1								1	1	
Exploitation économique	Acc.						1				1		
	Sous-total						1				1		
	Total		1				1				2	1	

Provocation crime ou délits

		2000	2013	2014	2015	2016	2017	2018	2019	2020	2021	2022	2023
Provocation délits	Acc.										1		
	Sous-total										1		
	Total										1		



Autres infractions Code pénal

	2000	2013	2014	2015	2016	2017	2018	2019	2020	2021	2022	2023
Acc.						1					1	
Sous-total						1					1	
Total						1					1	

Contravention Code pénal

	2000	2013	2014	2015	2016	2017	2018	2019	2020	2021	2022	2023
Injures (Contravention) Acc.	2											
Sous-total	2											
Autres contraventions CP Acc.	22	1										
Sous-total	22	1										
Total	24	1										

STATISTIQUES POLICIERES DE CRIMINALITE

LIEU DE PERPETRATION: COMMUNE

Lasne

***ANNEXE II: DETAIL PAR CATEGORIE DE DELIT
LOIS SPECIALES***



Lasne

Infraction Lois spéciales

Drogues

			2000	2013	2014	2015	2016	2017	2018	2019	2020	2021	2022	2023
Détention	Acc.		10	21	31	21	21	22	15	22	17	14	8	6
	Sous-total		10	21	31	21	21	22	15	22	17	14	8	6
Usage	Usage en groupe	Acc.	2											
	Usage individuel	Acc.	10											
	Faciliter l'usage	Acc.		1			1	4		2	1			1
	Désordre, scandale ou danger dans un espace public	Acc.							2					
	Sous-total		12	1			1	4	2	2	1			1
Importation et exportation	Acc.		1	2	1	1	1	1	1					
	Sous-total		1	2	1	1	1	1	1					
Fabrication	Acc.			1	1				4	1	1	1	1	1
	Sous-total			1	1				4	1	1	1	1	1
Commerce	Acc.		4	2	2	3	1	4	2	2	5	2	1	3
	Tent.							1						
	Sous-total		4	2	2	3	1	5	2	2	5	2	1	3
Autres	Acc.			1	4	2	1			1	2			
	Sous-total			1	4	2	1			1	2			
	Total		27	28	39	27	25	32	24	28	26	17	10	11

Législation sur les étrangers

			2000	2013	2014	2015	2016	2017	2018	2019	2020	2021	2022	2023
Transmigration illégale	Mariages simulés/blancs sans récompense/contrainte	Acc.								1				
		Tent.							1					
	Accès au territoire	Acc.	1										1	2
	Séjour	Acc.	5	12	7	3	6	13	1	3	1	2	5	2
	Inscription au registre des étrangers	Acc.		2	3	6	5	6	11	2	4	6	13	4
	Sous-total		6	14	10	9	11	19	13	6	5	8	19	8
	Total		6	14	10	9	11	19	13	6	5	8	19	8



Environnement

			2000	2013	2014	2015	2016	2017	2018	2019	2020	2021	2022	2023
Déchets	Déchets par professionnel	Acc.					1				1	1		
	Déchets par particulier	Acc.								1	2	5	7	1
	Déchets par personne indéterminée	Acc.	6											
	Sous-total		6				1			1	3	6	7	1
Feux d'artifice		Acc.							1					
	Sous-total								1					
Autres que déchets	Urbanisme	Acc.	32	1	1			1		1	1	2	2	
	Permis d'environnement	Acc.										1		
	Bruit	Acc.	1											
	Pollution de l'eau	Acc.	1	1				1						
	Autres nuisances en matière d'environnement	Acc.	1								1			
	Sous-total		35	2	1			2		1	2	3	2	
Biodiversité / Faune et flore	Bien-être animal	Acc.	4		6	1	2	2	3	4	3	1	1	3
	Protection de la nature	Acc.	1									1		
	Destruction d'animaux	Acc.	1		1			1						
	Sous-total		6	7	1	2	3	3	3	4	3	2	1	3
Non spécifié		Acc.	1											
	Sous-total		1											
Total			48	2	8	1	3	5	4	6	8	11	10	4



Armes et explosifs

			2000	2013	2014	2015	2016	2017	2018	2019	2020	2021	2022	2023
Détention illégale	Arme à feu	Acc.		1	3	2	11	5		12	4	4	5	1
	Arme blanche ou non à feu	Acc.		2	3	1		2	1	4	5	1	2	4
	Munition	Acc.		1	2	1	2	1	1	2				
	Pièces/accessoires	Acc.					1			1		1	1	
	Non spécifié	Acc.	2											
	Sous-total		2	4	8	4	14	8	2	19	9	6	8	5
Port / transport illégal	Arme à feu	Acc.				1	1	1						
	Arme blanche ou non à feu	Acc.		6	2	3	1			1	4	1		
	Pièces/accessoires	Acc.												1
	Non spécifié	Acc.	9											
	Sous-total		9	6	2	4	2	1		1	4	1		1
Commerce illégal	Arme à feu	Acc.			1		1						1	
	Sous-total			1			1						1	
Autre	Mesures de sécurité	Acc.				1								
	Stockage	Acc.												1
	Import / export / transit à un usage militaire	Acc.										1		
	Non-respect conditions légales prêts d'armes	Acc.												1
	Non spécifié	Acc.	5											
	Sous-total		5			1						1		2
	Total		16	10	11	9	17	9	2	20	13	8	9	8

Protection de la personne

			2000	2013	2014	2015	2016	2017	2018	2019	2020	2021	2022	2023
Discrimination	Racisme et xénophobie	Acc.		1										
	Fondée sur son orientation sexuelle (homophobie)	Acc.							1					
	Autre discrimination	Acc.											1	
	Sous-total			1					1				1	
Protection de la vie privée		Acc.		1	1				2	2	1			
	Sous-total			1	1				2	2	1			
Droit à l'image		Acc.										1	1	
	Sous-total											1	1	
Autres		Acc.	3											
	Sous-total		3											
	Total		3	2	1				3	2	1	1	2	





Lasne

Infraction Lois spéciales

Hormones et dopage

		2000	2013	2014	2015	2016	2017	2018	2019	2020	2021	2022	2023
Détention	Acc.		1		1			1			1		
	Sous-total:		1		1			1			1		
	Total:		1		1			1			1		

Protection de la jeunesse

		2000	2013	2014	2015	2016	2017	2018	2019	2020	2021	2022	2023
Législation sur l'obligation scolaire	Acc.		1		1	1						1	
	Sous-total:		1		1	1						1	
Législation sur la protection de la jeunesse	Acc.		7	6	11	13	8	14	7	9	8	10	14
	Sous-total:		7	6	11	13	8	14	7	9	8	10	14
	Total:		8	6	12	14	8	14	7	9	8	11	14



Code pénal social

		2000	2013	2014	2015	2016	2017	2018	2019	2020	2021	2022	2023
Harcèlement au travail	Acc.		1		2		2			2	1		1
	Sous-total:		1		2		2			2	1		1
Travail illégal	Acc.	1		1									
	Sous-total:	1		1									
Fraude sociale aux cotisations (travail au noir)	Acc.		2			2	1	3	1	1	1	1	
	Sous-total:		2			2	1	3	1	1	1	1	
Sécurité sociale	Acc.					1							
	Sous-total:					1							
Infr. contre foi publique en droit pénal social	Acc.			1			1				1	1	1
	Sous-total:			1			1				1	1	1
Escroquerie en droit pénal social	Acc.					2	1	2					1
	Sous-total:					2	1	2					1
Autres	Acc.		2	1						1			
	Sous-total:		2	1						1			
	Total:	1	5	3	2	5	5	5	1	4	3	2	3

Ivresse et alcool

		2000	2013	2014	2015	2016	2017	2018	2019	2020	2021	2022	2023
Ivresse publique	Acc.	3	10	7	14	12	6	5	4	8	2	5	5
	Sous-total:	3	10	7	14	12	6	5	4	8	2	5	5
	Total:	3	10	7	14	12	6	5	4	8	2	5	5

Registre de population

		2000	2013	2014	2015	2016	2017	2018	2019	2020	2021	2022	2023
	Acc.	15	10	8	21	17	13	19	13	13	28	8	7
	Sous-total:	15	10	8	21	17	13	19	13	13	28	8	7
	Total:	15	10	8	21	17	13	19	13	13	28	8	7



Carte d'identité

		2000	2013	2014	2015	2016	2017	2018	2019	2020	2021	2022	2023
Pas en possession	Acc.		1		2				2				
	Sous-total:		1		2				2				
Autres	Acc.				1				1	1			
	Sous-total:				1				1	1			
	Total:		1		3				3	1			

Santé publique

		2000	2013	2014	2015	2016	2017	2018	2019	2020	2021	2022	2023
Art de guérir, art infirmier, etc.	Acc.						1						
	Sous-total:						1						
Refus ou négligence respect mesures	Acc.									144	135	1	
	Sous-total:									144	135	1	
Autres	Acc.		1							51	4		
	Sous-total:		1							51	4		
	Total:		1				1			195	139	1	

Travail

		2000	2013	2014	2015	2016	2017	2018	2019	2020	2021	2022	2023
Règlement général protection du travail	Acc.		1							1			
	Sous-total:		1							1			
Commerce ambulant	Acc.	2	1			3				1			
	Sous-total:	2	1			3				1			
Fraude sociale aux cotisations (travail au noir)	Acc.	3	1		1	2	1						
	Sous-total:	3	1		1	2	1						
Travailleurs étrangers	Acc.	1											
	Sous-total:	1											
Autres	Acc.	1	2										
	Sous-total:	1	2										
	Total:	7	5		1	5	1			2			



Protection des revenus publics

		2000	2013	2014	2015	2016	2017	2018	2019	2020	2021	2022	2023
Douane et accises	Acc.							1	1				
	Sous-total:							1	1				
Taxe de circulation / TMC	Acc.												1
	Sous-total:												1
Fraude TVA	Acc.			2	1								
	Sous-total:			2	1								
Fraude fiscale - impôts sur le revenu	Acc.	1			3				1		1		
	Sous-total:	1			3				1		1		
Fraude autres revenus publics	Acc.		1			1				1			
	Sous-total:		1			1				1			
	Total:	1	1		2	4	1	1	2	1	1		1

Législation économique

		2000	2013	2014	2015	2016	2017	2018	2019	2020	2021	2022	2023
Sociétés	Acc.			4	1	3	2	2	2	1	2	2	1
	Sous-total:			4	1	3	2	2	2	1	2	2	1
Contrefaçon de droits de propriété intellectuelle	Acc.							1					
	Sous-total:							1					
Autres	Acc.			1			2				1	2	1
	Sous-total:			1			2				1	2	1
	Total:			5	1	3	4	3	2	1	3	4	2

Pratiques commerciales

		2000	2013	2014	2015	2016	2017	2018	2019	2020	2021	2022	2023
Pratiques du marché et protection du consommateur	Acc.	1			1	1							
	Sous-total:	1			1	1							
Registre de commerce	Acc.		1										
	Sous-total:		1										
	Total:	1	1		1	1							



Autres lois spéciales

		2000	2013	2014	2015	2016	2017	2018	2019	2020	2021	2022	2023
Transport	Acc.	3								1			
	Sous-total:	3								1			
Prévention: incendies, explosions, accidents	Acc.	1											
	Sous-total:	1											
Loteries et jeux de hasard	Acc.						1						
	Sous-total:						1						
Infr. dans le secteur audiovisuel	Acc.				1								
	Sous-total:				1								
Energie	Acc.			1									
	Sous-total:			1									
Moyens de communications électroniques	Acc.									1	1		
	Sous-total:									1	1		
Autres	Acc.	2			1								
	Sous-total:	2			1								
	Total:	6			2	1	1			2	1		

STATISTIQUES POLICIERES DE CRIMINALITE

LIEU DE PERPETRATION: COMMUNE

Lasne

***ANNEXE III: DETAIL
FIGURES CRIMINELLES / PHENOMENES***



Lasne

FC Vol moyen de transport

		2000	2013	2014	2015	2016	2017	2018	2019	2020	2021	2022	2023
Vol de voiture	Acc.	30	18	11	8	6	10	11	12	4	2	6	2
	Tent.	4	3	1				1					
	Total	34	21	12	8	6	10	12	12	4	2	6	2
Vol de moto	Acc.	2	2	1	2			2					1
	Total	2	2	1	2			2					1
Carjacking	Acc.	3		1		1			1			1	
	Total	3		1		1			1			1	
Homejacking	Acc.	2	1	2									
	Total	2	1	2									
Vol dans les garages	Acc.	4	1	1	3	1	1	4	5		1	2	
	Tent.	2											
	Total	6	1	1	3	1	1	4	5		1	2	
Vol de vélomoteur	Acc.	4	1	1					1				1
	Total	4	1	1					1				1
Vol de vélo	Acc.	2	7	4	9	8	7	3	1	1	1	2	3
	Tent.					1							
	Total	2	7	4	9	9	7	3	1	1	1	2	3



FC Cambriolage

		2000	2013	2014	2015	2016	2017	2018	2019	2020	2021	2022	2023
Cambriolage dans habitation	Acc.	92	99	103	101	128	111	91	85	47	30	65	73
	Tent.	21	56	40	46	59	46	57	31	18	26	37	23
	Total	113	155	143	147	187	157	148	116	65	56	102	96
Cambriolage ds entreprise ou commerce	Acc.	14	3	8	8	5	6	3	8	2	4	3	4
	Tent.	1	2	6	5	4	1	2	7	3	2	1	2
	Total	15	5	14	13	9	7	5	15	5	6	4	6
Cambriolage ds service public ou bâtiment administ	Acc.	2	3	3	2	1					1	2	1
	Tent.				2		1	1	3	1	1		
	Total	2	3	3	4	1	1	1	3	1	2	2	1
Cambriolage dans bâtiment (total)	Acc.	106	105	114	111	134	117	94	92	49	35	70	78
	Tent.	22	57	46	53	63	48	60	41	22	29	38	25
	Total	128	162	160	164	197	165	154	133	71	64	108	103

FC Vol autre

		2000	2013	2014	2015	2016	2017	2018	2019	2020	2021	2022	2023
Vol à main armée	Acc.	5	2	5	3	2	3	3	1	2		2	1
	Tent.			1			1		1	1		1	
	Total	5	2	6	3	2	4	3	2	3		3	1
Vol avec violence sans arme	Acc.	2	4	4	3	5	3	1	6	3	3	2	6
	Tent.		2	4		5	1	1	1	1	1		1
	Total	2	6	8	3	10	4	2	7	4	4	2	7
Vol dans ou sur un véhicule	Acc.	37	27	35	33	11	20	22	35	18	10	22	20
	Tent.	10	3	3	3	3	3	4	3	1	1	5	
	Total	47	30	38	36	14	23	26	38	19	11	27	20
Vol d'armes et explosifs	Acc.	3	7	6	8	8	5	5	1	2	4	3	5
	Tent.												
	Total	3	7	6	8	8	5	5	1	2	4	3	5
Arrachage de sac à main	Acc.			1		1	1			1			
	Tent.												
	Total			1		1	1			1			



FC Vol autre

		2000	2013	2014	2015	2016	2017	2018	2019	2020	2021	2022	2023
Vol à l'arraché	Acc.			1		1	1		1	1			
	Total			1		1	1		1	1			
Vol à la tire	Acc.		4	3	2	2	2	2	6	3	1	2	3
	Total		4	3	2	2	2	2	6	3	1	2	3
Vol à l'étalage	Acc.	1	3	6	1	1	6	3	2	1	1	2	4
	Total	1	3	6	1	1	6	3	2	1	1	2	4
Vol par ruse	Acc.	3	3	8	1		2	2	5	1	1	1	4
	Tent.		1	2	1			1		1		1	
	Total	3	4	10	2		2	3	5	2	1	2	4
Vol de métaux	Acc.										1	1	
	Tent.		1										
	Total		1								1	1	
Vol sur les chantiers	Acc.	3	2	1	3	2							2
	Tent.						1						
	Total	3	2	1	3	2	1						2
Home-invasion	Acc.						1	1				1	
	Total						1	1				1	
Vol d'animaux	Acc.	3	2			1	1		1	1	1		
	Total	3	2			1	1		1	1	1		
Vol de cargaison	Acc.							2					
	Total							2					



Criminalité ICT

		2000	2013	2014	2015	2016	2017	2018	2019	2020	2021	2022	2023
Fraude de cartes de paiements	Acc.	2		2	3	6	8	8	21	12	10	12	12
	Tent.							4				1	
	Total	2		2	3	6	8	12	21	12	10	13	12
Phishing	Acc.		1	1					3	2	1	12	8
	Tent.												1
	Total		1	1					3	2	1	12	9
Ransomware	Acc.							1		2		1	
	Total							1		2		1	
Shouldersurfing	Acc.						3		9				3
	Total						3		9				3
Skimming	Acc.			1		1		2	1				2
	Total			1		1		2	1				2

FC Autre

		2000	2013	2014	2015	2016	2017	2018	2019	2020	2021	2022	2023
Violence contre les métiers d'intérêt général	Acc.		3	2	2	1	3	3	2			1	1
	Total		3	2	2	1	3	3	2			1	1
Viol collectif	Acc.					1				1			
	Total					1				1			
Graffiti	Acc.	1	7	2	17	1		3	2		1	1	
	Total	1	7	2	17	1		3	2		1	1	
Dégradation de voiture	Acc.	4	43	29	21	32	23	27	22	17	24	22	15
	Total	4	43	29	21	32	23	27	22	17	24	22	15
Rixe au couteau	Tent.						1						
	Total						1						



PH Violence intrafamiliale (VIF)

		2000	2013	2014	2015	2016	2017	2018	2019	2020	2021	2022	2023
VIF: physique, dans le couple	Acc.	5	12	18	16	20	10	15	21	7	14	7	6
	Tent.			1									
	Total	5	12	19	16	20	10	15	21	7	14	7	6
VIF: physique, envers des descendants	Acc.	1	3	3	1	5	3	1	3	3	3	9	17
	Tent.											1	
	Total	1	3	3	1	5	3	1	3	3	3	10	17
VIF: physique, envers d'autres membres	Acc.	9	3	1	3	3	3	5	3	2	2	4	5
	Tent.				1		1						
	Total	9	3	1	4	3	4	5	3	2	2	4	5
VIF: sexuelle, dans le couple	Tent.					1							
	Total					1							
VIF: sexuelle, envers des descendants	Acc.							1	1	1			
	Total							1	1	1			
VIF: psychique, dans le couple	Acc.	7	17	12	9	20	24	30	11	16	18	10	16
	Total	7	17	12	9	20	24	30	11	16	18	10	16
VIF: psychique, envers des descendants	Acc.								1			1	
	Total								1			1	
VIF: psychique, envers d'autres membres	Acc.		1			1	1			2		1	1
	Total		1			1	1			2		1	1
VIF: économique, dans le couple	Acc.		1		2		1			1	1		
	Total		1		2		1			1	1		
VIF: économique, envers d'autres membres	Acc.	2	7	2			5	6	4	4	3		
	Total	2	7	2			5	6	4	4	3		



PH Hormones et dopage

		2000	2013	2014	2015	2016	2017	2018	2019	2020	2021	2022	2023
Dopage humain	Acc.		1		1			1			1		
	Total		1		1			1			1		
Engraissement illégal	Acc.						1					1	
	Total						1					1	

PH Drogues

		2000	2013	2014	2015	2016	2017	2018	2019	2020	2021	2022	2023
Vente de cocaïne	Acc.								2	1			2
	Tent.						1						
	Total						1		2	1			2
Import-export de cocaïne	Acc.		1										
	Total		1										
Production de drogues synthétiques	Acc.			1									
	Total			1									
Production de cannabis (culture)	Acc.		1					1		1			
	Total		1					1		1			

PH Trafic d'armes

		2000	2013	2014	2015	2016	2017	2018	2019	2020	2021	2022	2023
Commerce et production d'arme à feu et mun.	Acc.			1		1						1	
	Total			1		1						1	

PH Traite des êtres humains

		2000	2013	2014	2015	2016	2017	2018	2019	2020	2021	2022	2023
TEH - exploitation économique	Acc.	4					1				1		
	Total	4					1				1		
TEH - exploitation sexuelle	Acc.		1								1	1	
	Total		1								1	1	

PH Violence dans l'espace public

2000	2013	2014	2015	2016	2017	2018	2019	2020	2021	2022	2023
------	------	------	------	------	------	------	------	------	------	------	------



PH Violence dans l'espace public

		2000	2013	2014	2015	2016	2017	2018	2019	2020	2021	2022	2023
Violence physique (transport public)	Acc.			1				1					
	Total			1				1					
Violence physique (voie publique)	Acc.	5	17	12	10	10	10	6	8	4	9	8	12
	Tent.										1		
	Total	5	17	12	10	10	10	6	8	4	10	8	12
Violence physique (autre endroit public)	Acc.		2	1	3					2			
	Total		2	1	3					2			
Violence physique (endroit accessible au public)	Acc.	6	6	6	5	7	6	4	2	1	5	3	5
	Total	6	6	6	5	7	6	4	2	1	5	3	5
Violence sexuelle (transport public)	Acc.					1							
	Total					1							
Violence sexuelle (voie publique)	Acc.				1	2				1	1		
	Total				1	2				1	1		
Violence sexuelle (endroit accessible au public)	Acc.				1	2				1			1
	Total				1	2				1			1
Violence psychique (transport public)	Acc.			1									1
	Total			1									1
Violence psychique (voie publique)	Acc.	5	14	10	12	10	9	8	10	16	10	10	11
	Total	5	14	10	12	10	9	8	10	16	10	10	11
Violence psychique (autre endroit public)	Acc.	3	3	1	2	3	3	4	3	5	2	2	1
	Total	3	3	1	2	3	3	4	3	5	2	2	1
Violence psychique (endroit accessible au public)	Acc.	3	6	2	12	2	6	2	3	3	10	6	5
	Total	3	6	2	12	2	6	2	3	3	10	6	5
Vol à main armée (voie publique)	Acc.	1			2	1	1	2				1	
	Total	1			2	1	1	2				1	



PH Violence dans l'espace public

		2000	2013	2014	2015	2016	2017	2018	2019	2020	2021	2022	2023
Vol à main armée (endroit accessible au public)	Acc.		1		1	1	1			1		1	1
	Tent.			1					1	1			
	Total		1	1	1	1	1		1	2		1	1
Vol avec violence sans arme (voie publique)	Acc.		1	1	2	3	2				1		
	Tent.												
	Total		1	1	2	3	2				1		
Vol avec violence sans arme (endr. acces. au pub.)	Acc.			1	1	1			1				
	Tent.										1		
	Total			1	1	1			1		1		

PH Autre

		2000	2013	2014	2015	2016	2017	2018	2019	2020	2021	2022	2023
Faux policiers	Acc.			4	1			1	1			1	2
	Tent.		1	1	1								
	Total		1	5	2			1	1			1	2
Terrorisme, extrémisme et radicalisme	Acc.								1				1
	Tent.												
	Total								1				1
Cyberharcèlement	Acc.	4	4	10	22	15	20	10	13	11	9	8	5
	Tent.												
	Total	4	4	10	22	15	20	10	13	11	9	8	5
Fraude à l'identité	Acc.	1	3	7	5	12	5	8	8	4	7	9	5
	Tent.			1	1			1	2				
	Total	1	3	8	6	12	5	9	10	4	7	9	5

STATISTIQUES POLICIERES DE CRIMINALITE

LIEU DE PERPETRATION: COMMUNE

Lasne

***ANNEXE IV: FAITS ENREGISTRES
NON CRIMINELS***



Lasne

Faits non criminels

Maladies / Décès / Disparition

	2000	2013	2014	2015	2016	2017	2018	2019	2020	2021	2022	2023
Suicide	6	6	5	8	11	9	5	9	2	2	6	1
Personne malade	8	8	8	5	10	7	16	10	6	8	8	10
Décès suspect		1								1		1
Décès naturel	1	1			2	1		2	1	2	2	1
Disparition (personne disparue)	5	6	2	3	2	3	4	3		1	5	4
Accident (sauf roulage)		1	1	2	1		2	1	2	4	4	2
Sécurité des travailleurs (accident du travail)												1
Personne amnésique									1			
Autres	1									1		
Total	21	23	16	18	26	20	27	25	12	19	25	20

Appels

	2000	2013	2014	2015	2016	2017	2018	2019	2020	2021	2022	2023
Alarme	21	1	1		1		1	1				
Appels	4			1			4	2		1	2	
Total	25	1	1	1	1		5	3		1	2	



Problèmes sociaux

	2000	2013	2014	2015	2016	2017	2018	2019	2020	2021	2022	2023
Différends familiaux	32	10	16	16	19	16	11	17	21	17	15	12
Différend (pas de coups)	9	6	5	10	7	7	4	5	8	5	2	8
Affaire civile	3	5	2	5	2	3	1	2	2	2	1	4
Protection de la jeunesse	3	2	3		7	3	6	10	3			3
Autres	11	1	1							1		
Total	58	24	27	31	35	29	22	34	34	25	18	27

Catastrophes

	2000	2013	2014	2015	2016	2017	2018	2019	2020	2021	2022	2023
Fuite de gaz						3						
Dégâts tempête		2				1	2				1	1
Problèmes causés par l'eau		1										
Total		3				4	2				1	1

Ordre public

	2000	2013	2014	2015	2016	2017	2018	2019	2020	2021	2022	2023
Troubles					1	2		3				
Autres		1		1								
Total		1		1	1	2		3				

Agissements suspects

	2000	2013	2014	2015	2016	2017	2018	2019	2020	2021	2022	2023
	5	10	10	13	10	19	12	9	11	5	13	7
Total	5	10	10	13	10	19	12	9	11	5	13	7



Objets trouvés

	2000	2013	2014	2015	2016	2017	2018	2019	2020	2021	2022	2023
			2	3	2	1	1	3	2		1	1
Total			2	3	2	1	1	3	2		1	1

Objets perdus

	2000	2013	2014	2015	2016	2017	2018	2019	2020	2021	2022	2023
	105	428	463	466	469	409	385	356	341	327	358	301
Total	105	428	463	466	469	409	385	356	341	327	358	301

Autres non-infractions

	2000	2013	2014	2015	2016	2017	2018	2019	2020	2021	2022	2023
Non-respect des conditions	1					3	2	2			1	
Procès-verbal d'information	7	42	42	36	20	19	33	20	30	21	21	7
Notification		12	27	16	20	21	30	24	14	15	10	15
Fonction de contrôle armes			1					1	2	4	9	21
Autres non infractions	2											
Total	10	54	70	52	40	43	65	47	46	40	41	43