

STATISTIQUES POLICIERES DE CRIMINALITE

LIEU DE PERPETRATION: COMMUNE

La Hulpe

2000 - 2023

Police fédérale - DGRIDRIIBIPOL

STATISTIQUES POLICIERES DE CRIMINALITE

LIEU DE PERPETRATION: COMMUNE

La Hulpe

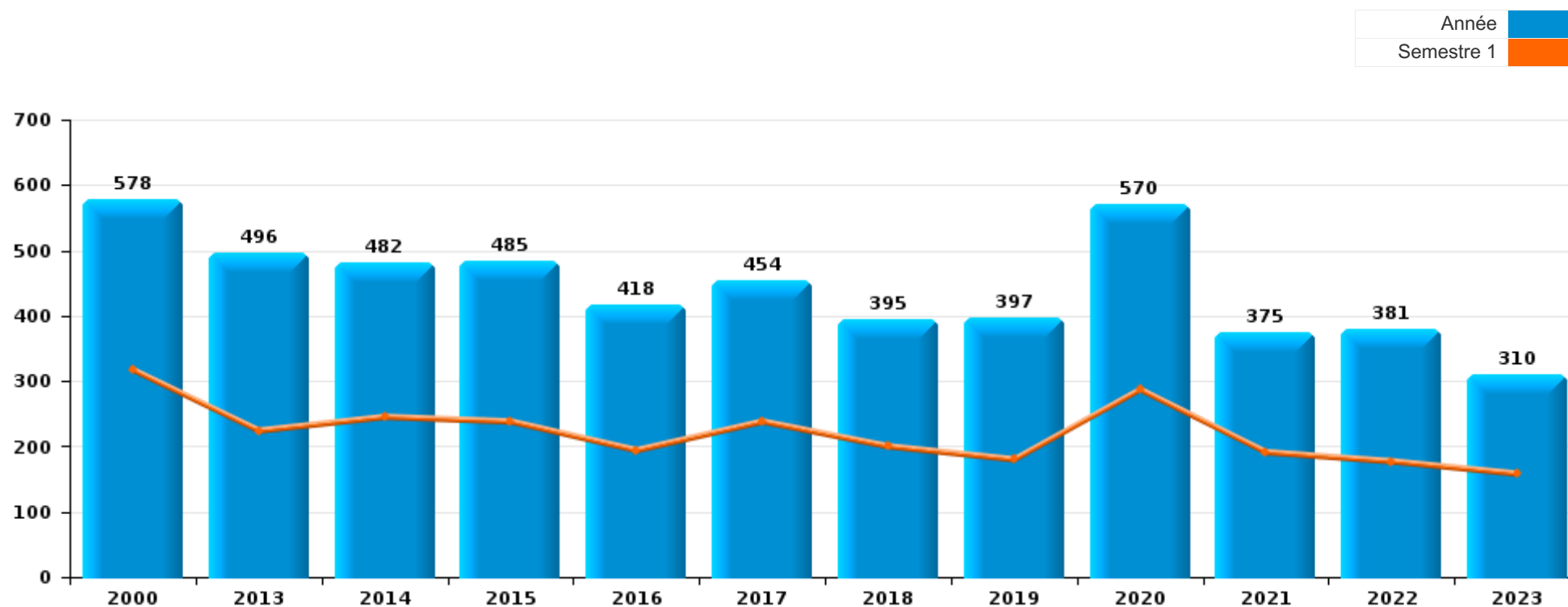
PARTIE I : INFRACTIONS JUDICIAIRES

CRIMINALITE ENREGISTREE COMMISE AU NIVEAU DE LA COMMUNE



La Hulpe

	2000	2013	2014	2015	2016	2017	2018	2019	2020	2021	2022	2023
Nombre total des délits	578	496	482	485	418	454	395	397	570	375	381	310





La Hulpe

	2000	2013	2014	2015	2016	2017	2018	2019	2020	2021	2022	2023
Vol et extorsion	334	199	208	188	163	176	135	142	104	94	109	70
Dégradation de la propriété	62	63	54	34	34	32	31	34	35	27	41	27
Infr. contre l'intégrité physique	23	33	37	38	28	30	34	40	30	33	41	30
Fraude	28	26	23	22	19	36	27	37	23	33	38	26
Drogues	18	42	34	58	38	42	22	17	11	8	9	15
Santé publique	1								242	26		
Criminalité informatique		18	17	13	12	22	21	22	16	38	41	41
Infr. contre autres valeurs morales et sentiments	9	25	19	23	13	21	24	18	19	22	13	19
Infr. contre la sécurité publique	14	10	16	11	13	10	10	9	13	13	11	7
Registre de population	7	11	18	21	12	15	9	6	6	4	13	15
Infr. contre la foi publique	9	21	6	5	9	6	28	8	6	19	12	5
Infr. relative au statut juridique de l'enfant	10	5	3	19	8	12	6	9	11	8	8	12
Législation sur les étrangers	4	8	9	7	9	7	7	3	9	14	11	12
Ivresse et alcool	4	4	8	3	10	12	3	12	4	4	3	5
Infr. contre la famille	14	6	5	6	8	3	3	5	5	2	7	5
Protection de la jeunesse	4	6	2	8	13	4	9	6	6	3	4	3
Armes et explosifs	5	5	6	9	9	2	3	10		2	9	2
Infr. contre les moeurs	4	4	2	5	4	6	9	4	9	6	4	5
Infr. contre l'autorité publique	3	3	1	1	3	2	1	4	6	7		1
Environnement	7	1	2	3	1	4	1	2	1	4	3	2
Autres lois spéciales	4		1		4	3			10	1	1	2
Code pénal social	3	1				2	4	5	1	3	1	
Législation économique		1	1	1	2	4	2		1	1		5
Travail	2	2		1	2	2		3	1			1
Protection de la personne	1	1	2	1			3	1	1		2	
Carte d'identité	2		6	1	1					1		
Infr. contre la liberté individuelle	1			5			2			1		
Contravention Code pénal	5											
Pratiques commerciales		1	2	1								
Protection des revenus publics					2	1	1					
Autres infractions Code pénal				1								
Hormones et dopage										1		
Traite des êtres humains					1							
Sous-total	578	496	482	485	418	454	395	397	570	375	381	310
Contravention règlement policier local		6	11	4	3	12	15	13	12	6	9	10
Sous-total		6	11	4	3	12	15	13	12	6	9	10
Total	578	502	493	489	421	466	410	410	582	381	390	320

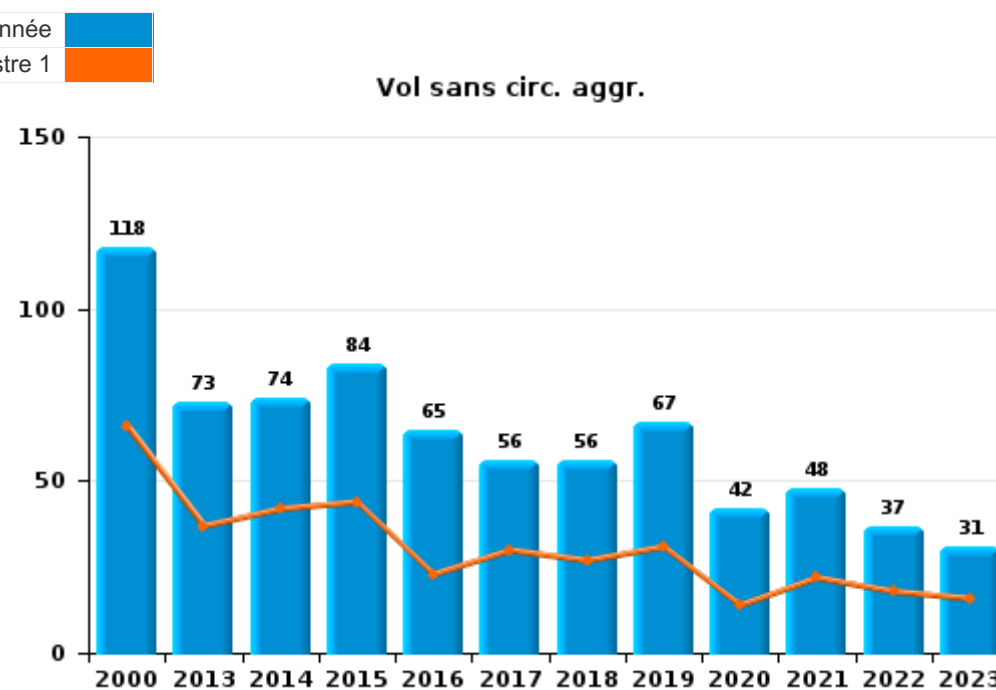
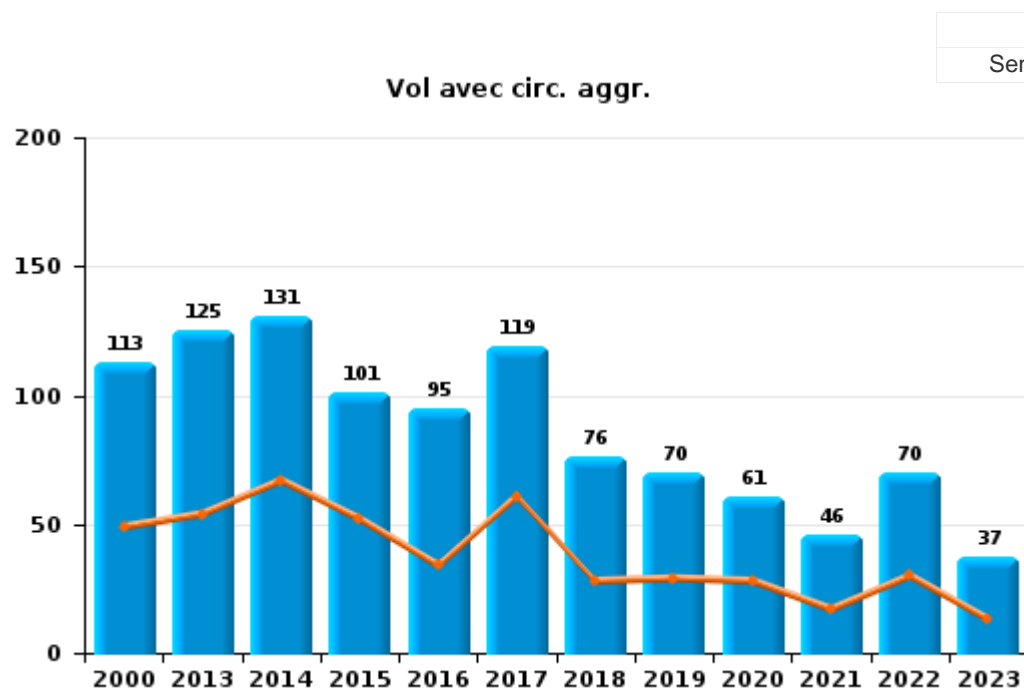
FPF/DGR/DR1/BIPOL - Statistiques policières de criminalité (date de clôture: 19/04/2024)
 Les données pour les années 2001 jusqu'à 2012 ne sont plus publiées mais restent disponibles sur demande auprès du service BIPOL.



I.1. Catégorie des infractions : Vol et extorsion (top 5 des infractions au niveau national 2023)

La Hulpe

	2000	2013	2014	2015	2016	2017	2018	2019	2020	2021	2022	2023
Vol avec circ. aggr.	113	125	131	101	95	119	76	70	61	46	70	37
Vol sans circ. aggr.	118	73	74	84	65	56	56	67	42	48	37	31
Vol non spécifié	102		1		1							
Extorsion	1	1	2	3	2	1	3	5	1		2	2
Total	334	199	208	188	163	176	135	142	104	94	109	70





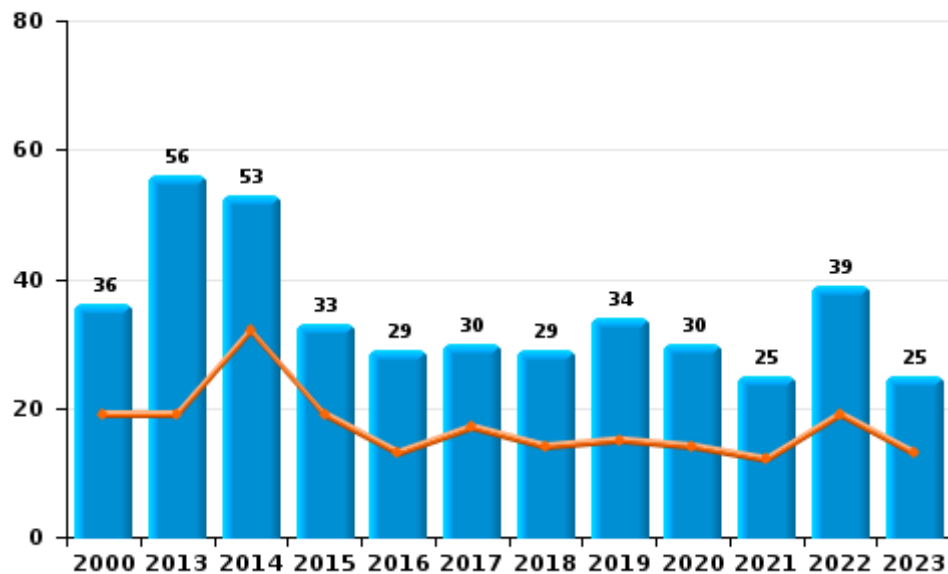
I.2. Catégorie des infractions : Dégradation de la propriété (top 5 des infractions au niveau national 2023)

La Hulpe

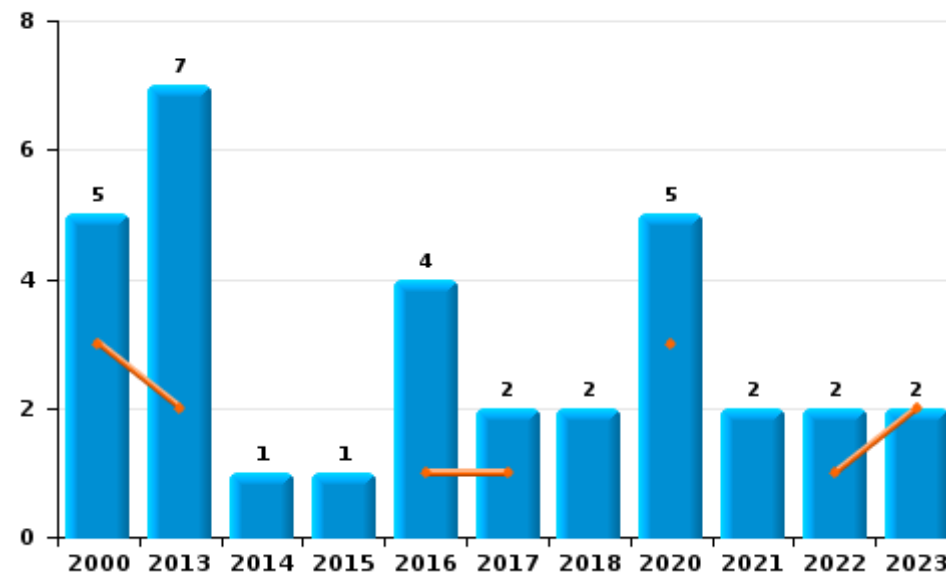
	2000	2013	2014	2015	2016	2017	2018	2019	2020	2021	2022	2023
Vandalisme	36	56	53	33	29	30	29	34	30	25	39	25
Incendie involontaire	4	5	1	1	2	2	2		5		2	2
Destruction, dénaturaion, dégradation	21				1							
Incendie volontaire	1	2			2					2		
Total	62	63	54	34	34	32	31	34	35	27	41	27



Vandalisme



Incendie

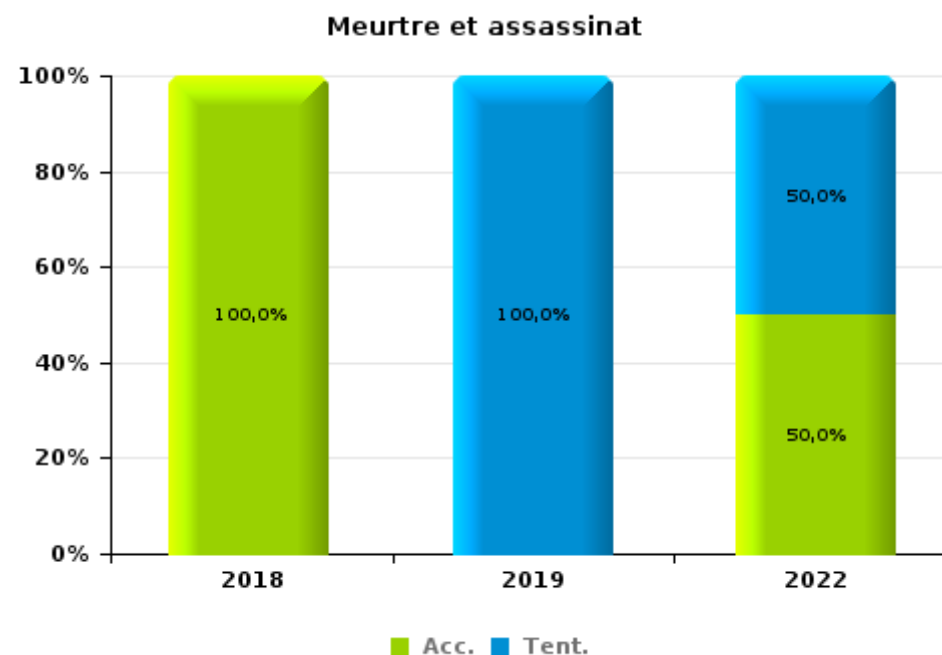
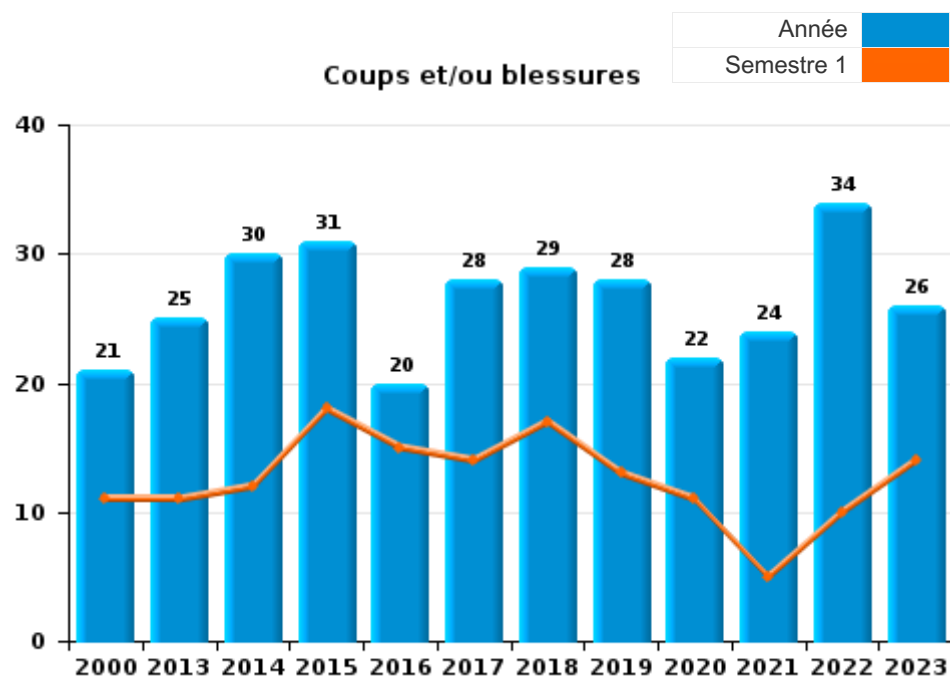




I.3. Catégorie des infractions : Infr. contre l'intégrité physique (top 5 des infractions au niveau national 2023)

La Hulpe

	2000	2013	2014	2015	2016	2017	2018	2019	2020	2021	2022	2023
Coups et/ou blessures	21	25	30	31	20	28	29	28	22	24	34	26
Autres	2	8	7	7	8	2	4	11	8	9	5	4
Meurtre et assassinat							1	1			2	
Total	23	33	37	38	28	30	34	40	30	33	41	30





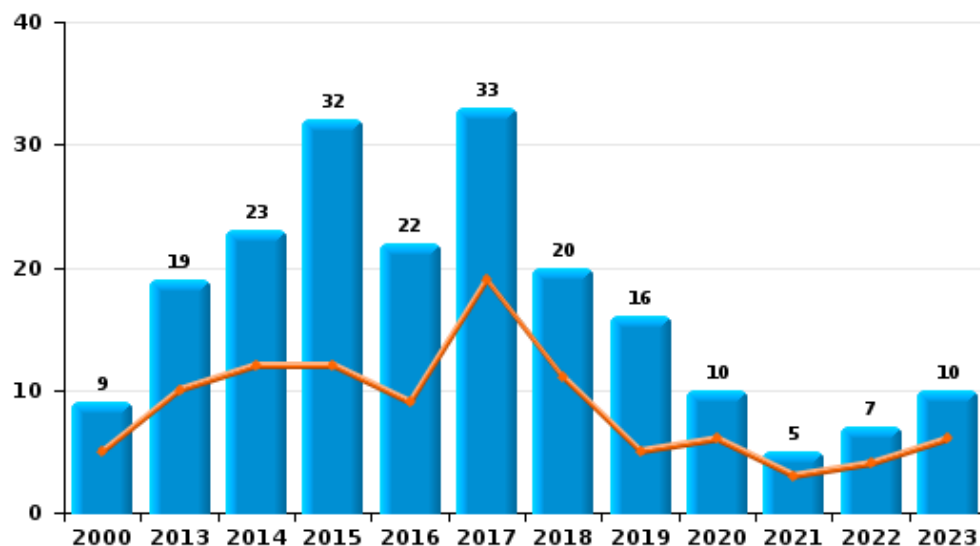
I.4. Catégorie des infractions : Drogues (top 5 des infractions au niveau national 2023)

La Hulpe

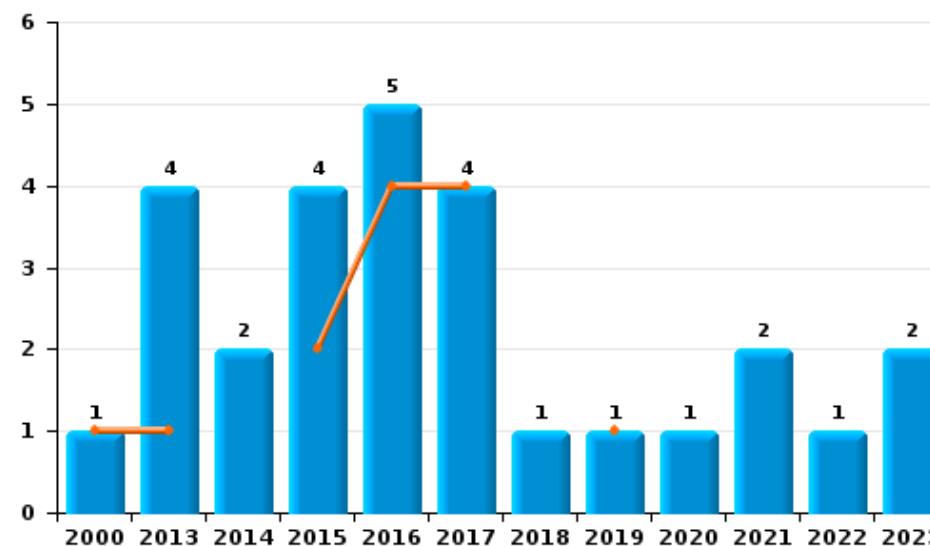
	2000	2013	2014	2015	2016	2017	2018	2019	2020	2021	2022	2023
Détention	9	19	23	32	22	33	20	16	10	5	7	10
Autres	3	13	6	19	4	2				1		2
Commerce	1	4	2	4	5	4	1	1	1	2	1	2
Usage	5	5		2	1	2	1				1	
Importation et exportation			3	1	3	1						
Fabrication		1			3							1
Total	18	42	34	58	38	42	22	17	11	8	9	15



Détention



Commerce





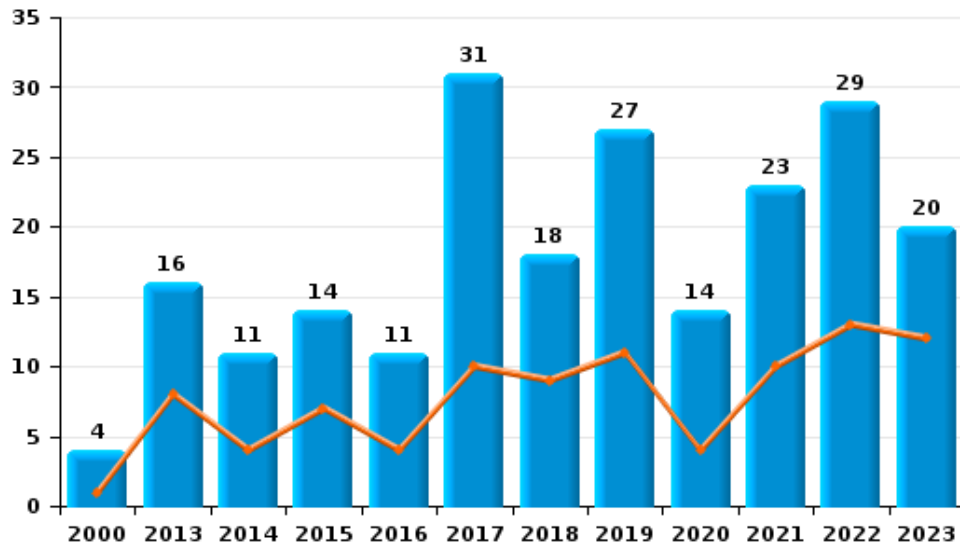
I.5. Catégorie des infractions : Fraude (top 5 des infractions au niveau national 2023)

La Hulpe

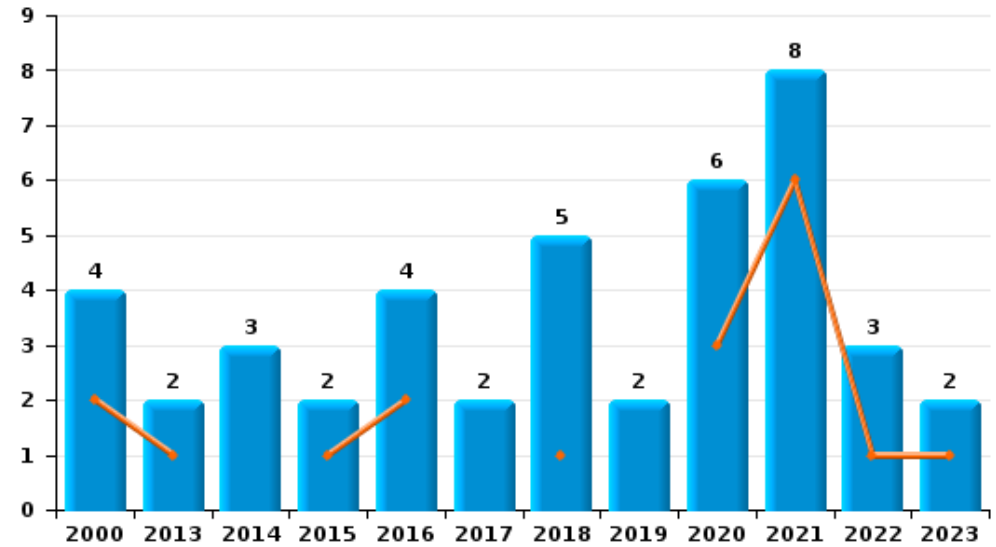
	2000	2013	2014	2015	2016	2017	2018	2019	2020	2021	2022	2023
Escroquerie	4	16	11	14	11	31	18	27	14	23	29	20
Abus de confiance et infr. apparentées	4	2	3	2	4	2	5	2	6	8	3	2
Détournement et destruction frauduleuse	11	3	3	1	1	3	1	2	1	1	4	3
Grivèlerie	1	3	2	3	2		3	3				1
Fraudes: Autres	4	1	2	1	1			2	1		2	
Recel	4							1	1	1		
Infr. liées à l'insolvabilité		1	2	1								
Total	28	26	23	22	19	36	27	37	23	33	38	26



Escroquerie



Abus de confiance et infr. apparentées



FPF/DGR/DRI/BIPOL - Statistiques policières de criminalité (date de clôture: 19/04/2024)
 Les données pour les années 2001 jusqu'à 2012 ne sont plus publiées mais restent disponibles sur demande auprès du service BIPOL.

STATISTIQUES POLICIERES DE CRIMINALITE

LIEU DE PERPETRATION: COMMUNE

La Hulpe

PARTIE II : FIGURES CRIMINELLES / PHENOMENES



La Hulpe

FC Vol moyen de transport

	2000	2013	2014	2015	2016	2017	2018	2019	2020	2021	2022	2023
Vol de voiture	28	8	2	8	8		6	3	2	7	8	1
Vol de moto		1			1	2						
Carjacking	1									1		
Vol dans les garages	1	2	1	3	2		2		1		1	
Vol de vélomoteur	2	1	1					1				
Vol de vélo	6	5	6	6	13	5	8	13	5	4	10	3

FC Cambriolage

	2000	2013	2014	2015	2016	2017	2018	2019	2020	2021	2022	2023
Cambriolage dans habitation	87	75	68	49	48	59	39	34	29	20	36	22
Cambriolage ds entreprise ou commerce	10	11	14	10	5	15	5	3	9	4	7	6
Cambriolage ds service public ou bâtiment administ	5	2	7	4	2	1	2	5	1	3	1	2
Cambriolage dans bâtiment (total)	102	88	89	63	55	75	46	42	39	27	44	30



FC Vol autre

	2000	2013	2014	2015	2016	2017	2018	2019	2020	2021	2022	2023
Vol à main armée	4	1	3		1	1	1	3	1	2	4	2
Vol avec violence sans arme	6	5	4	9	3	2	7	6	1	2	1	2
Vol dans ou sur un véhicule	102	31	48	36	43	43	26	33	27	11	17	7
Vol d'armes et explosifs	3		3	4	3		2		2	1	2	2
Arrachage de sac à main								1				1
Vol à l'arraché	1	2						3				1
Vol à la tire	5	9	7	5	5	1	2	3	2	4	3	2
Vol à l'étalage	3	4	7	2	1	1		2	2	4	2	4
Vol par ruse	4	8	8	2	3	7	2	4	2	2	2	2
Vol de métaux		1	2								1	
Vol sur les chantiers	5	4	1	2	1	1	4	3		1		
Home-invasion											1	
Vol d'animaux		1		2	1					1	1	

Criminalité ICT

	2000	2013	2014	2015	2016	2017	2018	2019	2020	2021	2022	2023
Fraude de cartes de paiements		8	9	4	1	12	10	10	7	15	8	8
Phishing		2	1		1	1	5		1	1	4	3
Shouldersurfing					1	2	3	3			1	
Skimming		2					1	2		1	1	1

FC Autre

	2000	2013	2014	2015	2016	2017	2018	2019	2020	2021	2022	2023
Violence contre les métiers d'intérêt général					1		1		1	1	1	
Graffiti	1	4	5	1	1	3	1	1	3			3
Dégradation de voiture	8	47	30	19	18	15	14	20	19	18	25	15



PH Violence intrafamiliale (VIF)

	2000	2013	2014	2015	2016	2017	2018	2019	2020	2021	2022	2023
VIF: physique, dans le couple	3	7	5	10	4	13	8	5	6	5	11	9
VIF: physique, envers des descendants			3	4	2	1	5	1	1	2	4	2
VIF: physique, envers d'autres membres	4	2	1	2	3	3	3	4	2	2	1	2
VIF: sexuelle, envers des descendants	1		1		1		1	1		1		
VIF: psychique, dans le couple	24	11	7	23	15	16	7	14	15	11	16	15
VIF: économique, envers des descendants				1								
VIF: économique, envers d'autres membres	2	1	1	1	3		2		1			2

PH Hormones et dopage

	2000	2013	2014	2015	2016	2017	2018	2019	2020	2021	2022	2023
Dopage humain				1						1		
Engraissement illégal							8			1		

PH Drogues

	2000	2013	2014	2015	2016	2017	2018	2019	2020	2021	2022	2023
Vente de cocaïne					1						1	
Vente de drogues synthétiques					1		1					
Production de cannabis (culture)					2							1
Vente-traffic d'héroïne									1			

PH Trafic d'armes

	2000	2013	2014	2015	2016	2017	2018	2019	2020	2021	2022	2023
Commerce et production d'arme à feu et mun.			1	1								



PH Traite des êtres humains

	2000	2013	2014	2015	2016	2017	2018	2019	2020	2021	2022	2023
TEH - exploitation économique					1							
TEH - exploitation sexuelle	1											

PH Violence dans l'espace public

	2000	2013	2014	2015	2016	2017	2018	2019	2020	2021	2022	2023
Violence physique (transport public)			1				1	1	1	1	1	
Violence physique (voie publique)	8	12	11	10	9	7	9	8	5	4	8	8
Violence physique (autre endroit public)	1		1	1		2	1					
Violence physique (endroit accessible au public)	2	2	7	8	2	2	3	4	4	1	4	1
Violence sexuelle (transport public)				2				1				
Violence sexuelle (voie publique)			1							1		
Violence sexuelle (autre endroit public)		2			1							
Violence sexuelle (endroit accessible au public)				1					3	1	1	
Violence psychique (transport public)				1	1	1		2		1	1	
Violence psychique (voie publique)	4	19	7	4	5	7	9	11	7	14	6	6
Violence psychique (autre endroit public)	1			1					1	1		
Violence psychique (endroit accessible au public)	3	2	7	4	4	1	9	5	3	5	3	2
Vol à main armée (transport public)		1					1					1
Vol à main armée (voie publique)			1		1			1		2	2	
Vol à main armée (endroit accessible au public)			1			1		2			1	
Vol avec violence sans arme (transport public)		2										
Vol avec violence sans arme (voie publique)	1		1	4	1		4	2		2		1
Vol avec violence sans arme (autre endroit public)	1							1				
Vol avec violence sans arme (endr. acces. au pub.)	2	1	1	3		1	1				1	



PH Autre

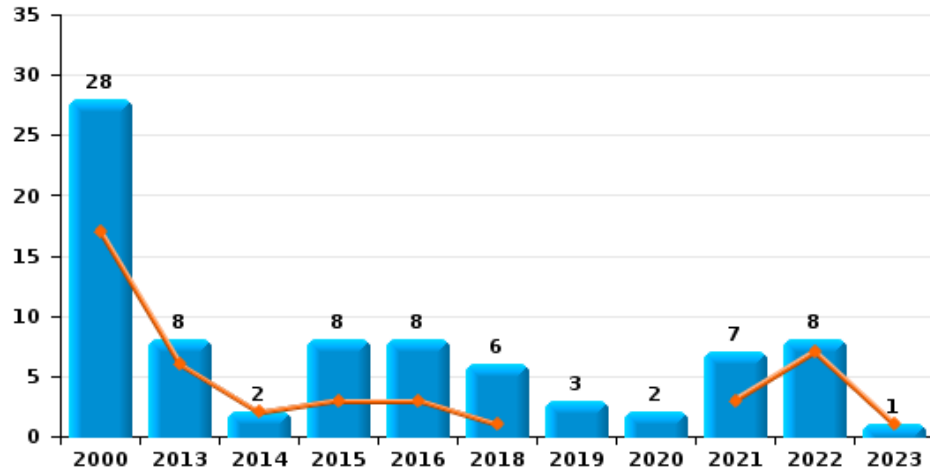
	2000	2013	2014	2015	2016	2017	2018	2019	2020	2021	2022	2023
Faux policiers		3	2							1		
Terrorisme, extrémisme et radicalisme							1					
Cyberharcèlement	1		4	12	8	10	2	5	4	3	4	1
Fraude à l'identité	3	4	5	1	4	2	5	5	3	8	5	5



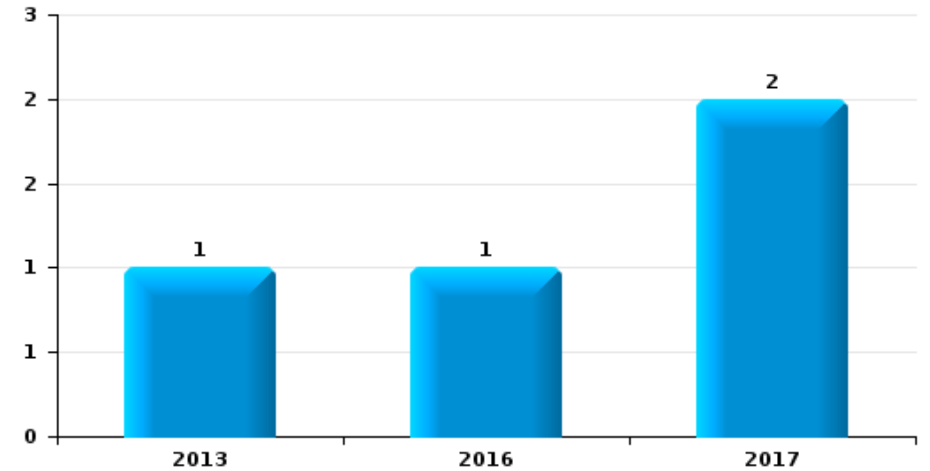
La Hulpe

Année	■
Semestre 1	■

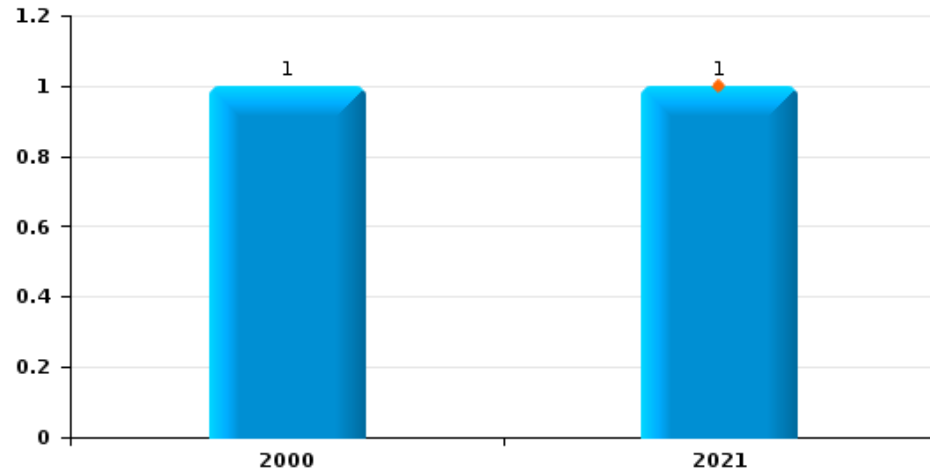
Vol de voiture



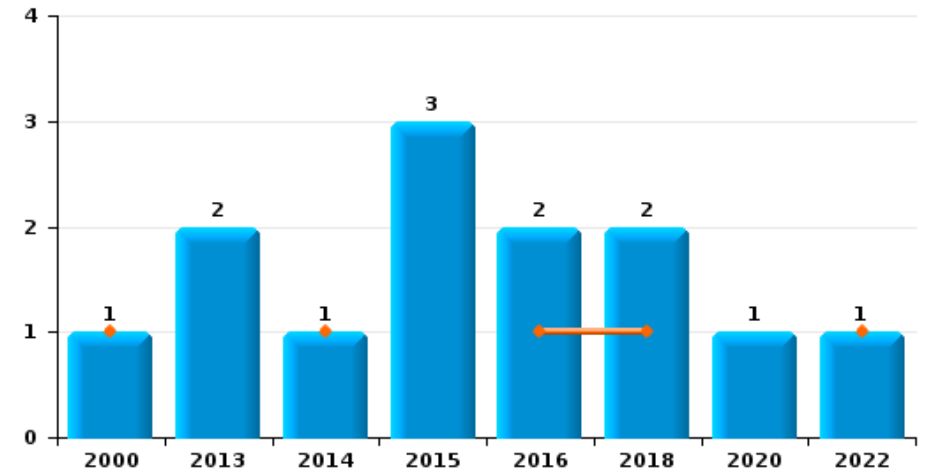
Vol de moto



Carjacking

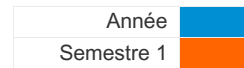


Vol dans les garages

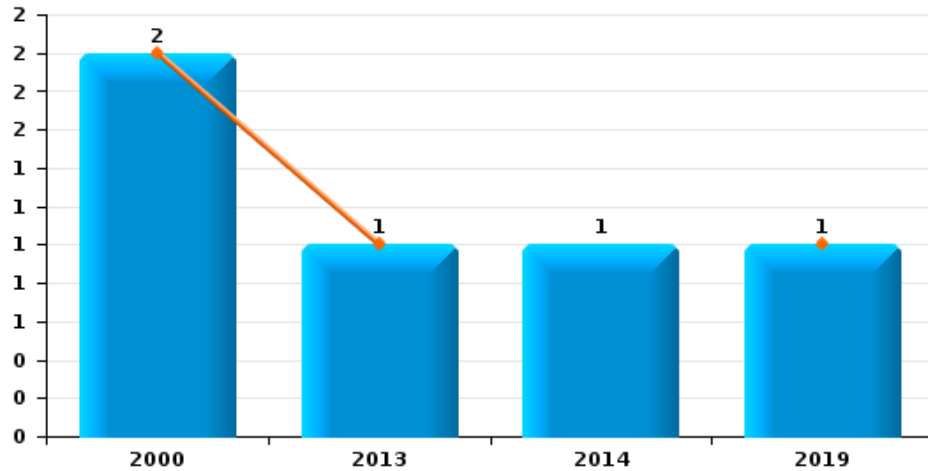




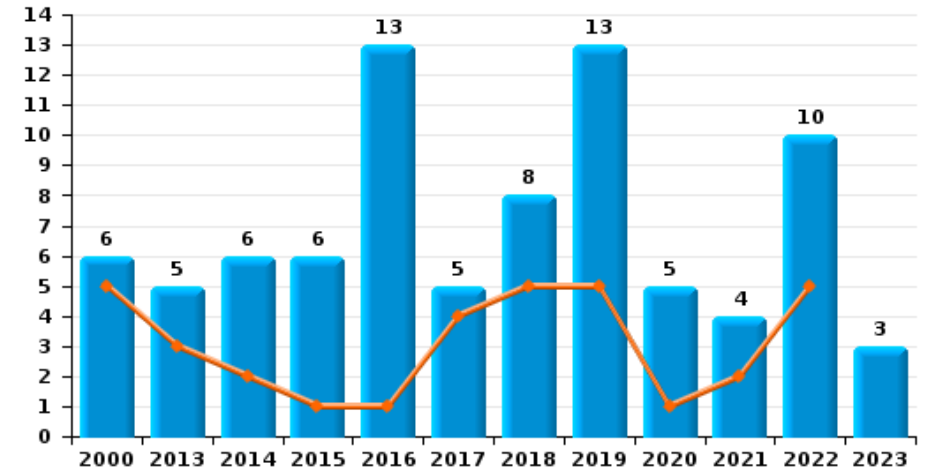
La Hulpe



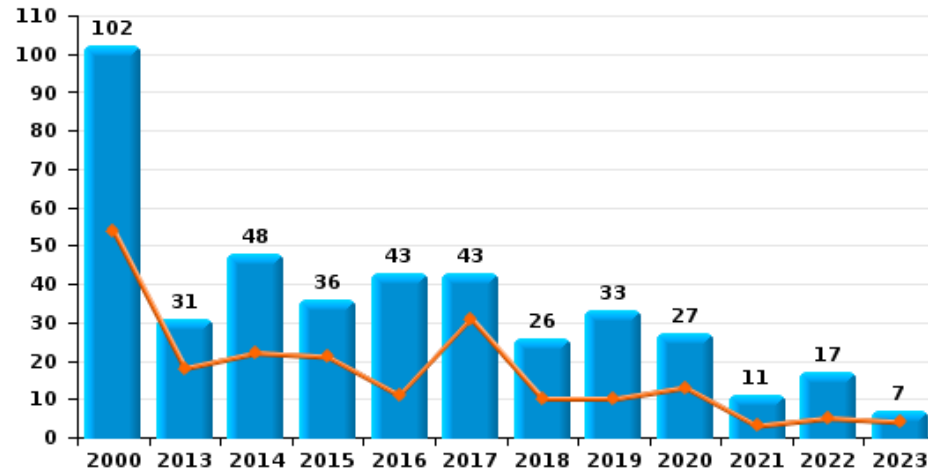
Vol de vélomoteur



Vol de vélo



Vol dans ou sur un véhicule

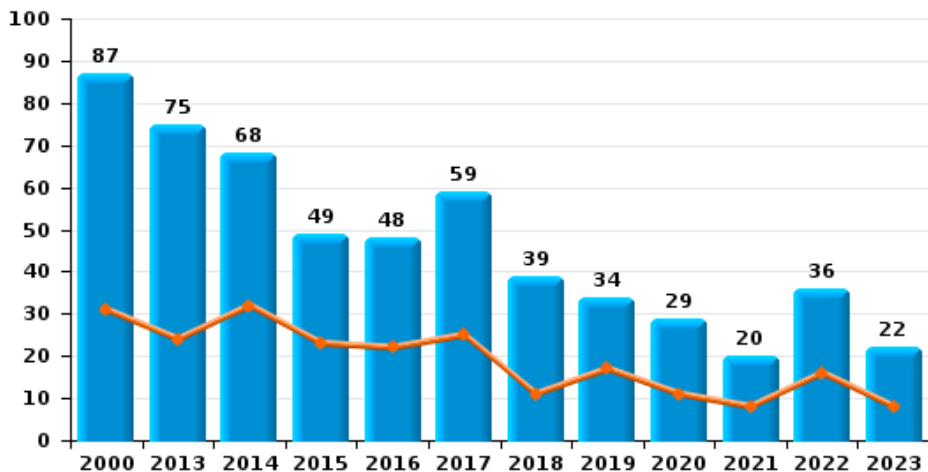




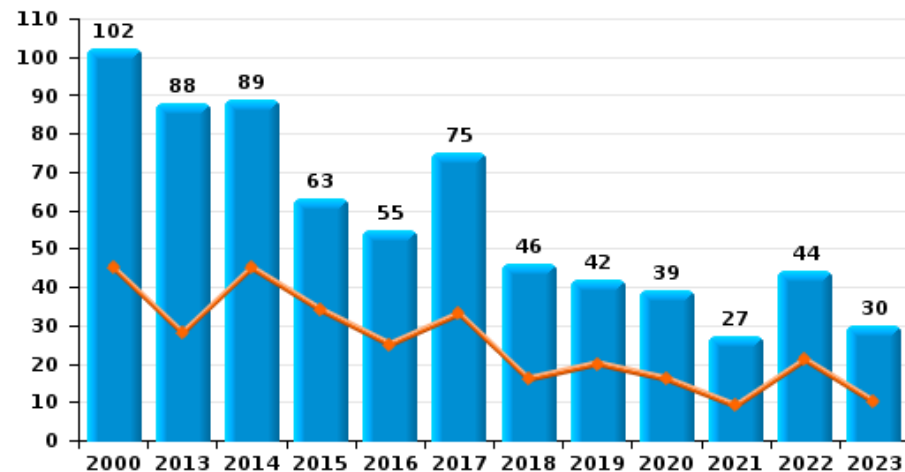
La Hulpe



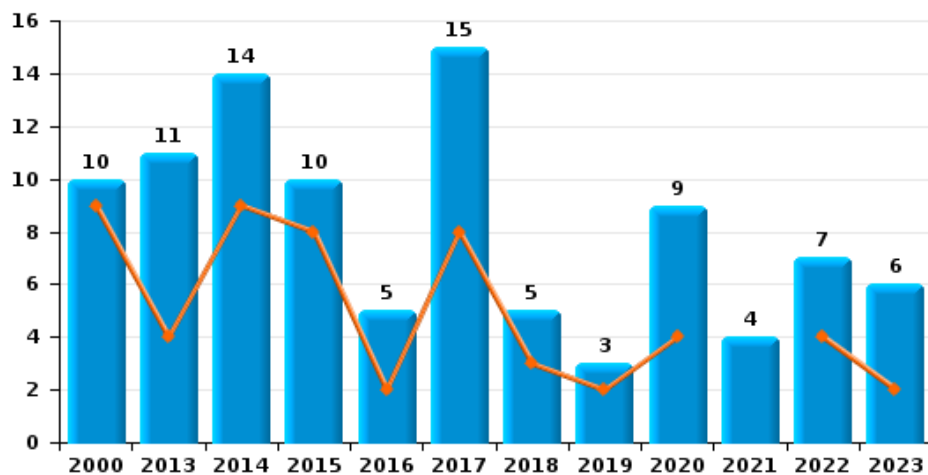
Cambriolage dans habitation



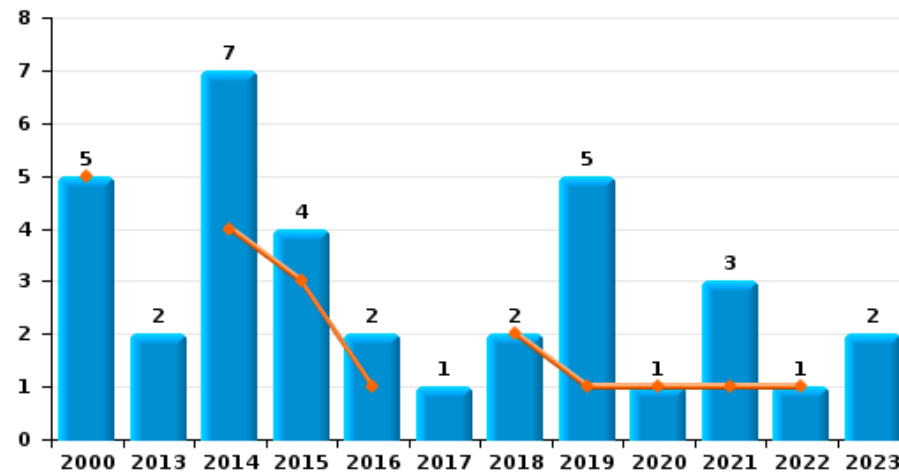
Cambriolage dans bâtiment (total)



Cambriolage ds entreprise ou commerce



Cambriolage ds service public ou bâtiment administratif

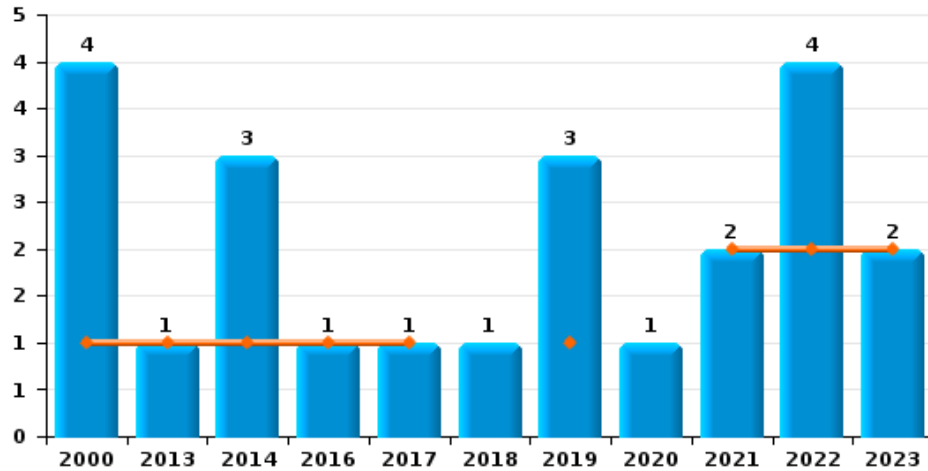




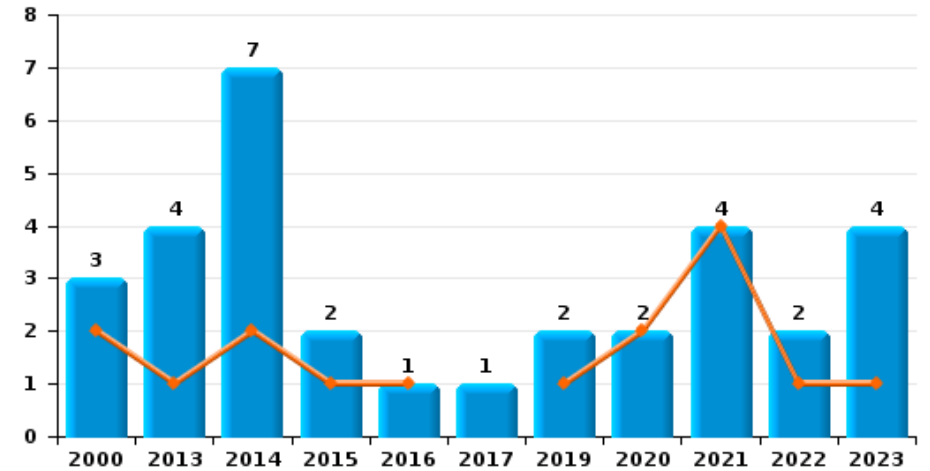
La Hulpe



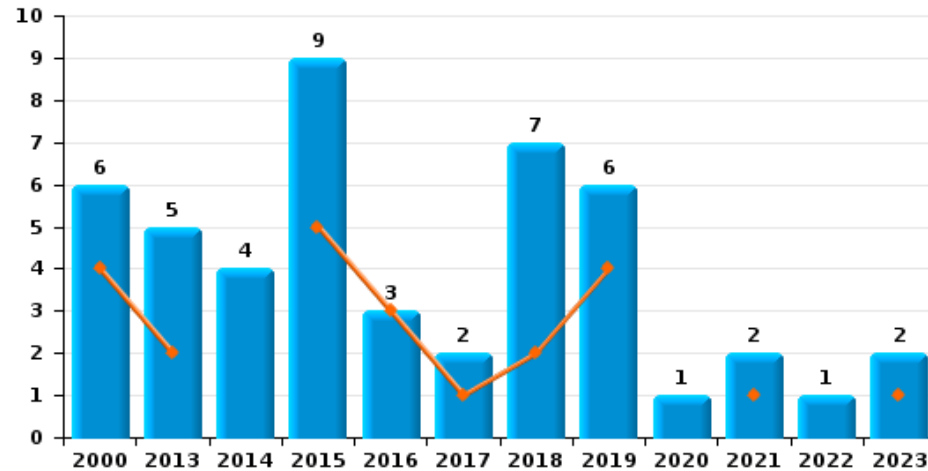
Vol à main armée



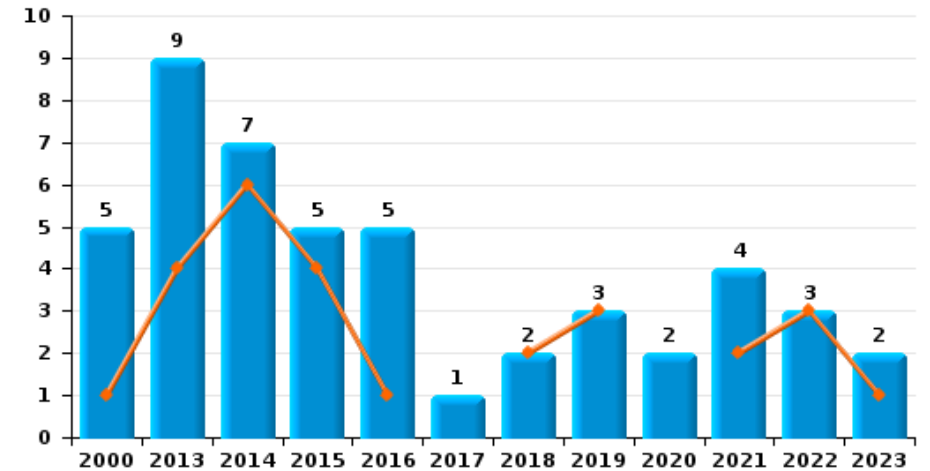
Vol à l'étalage



Vol avec violence sans arme



Vol à la tire

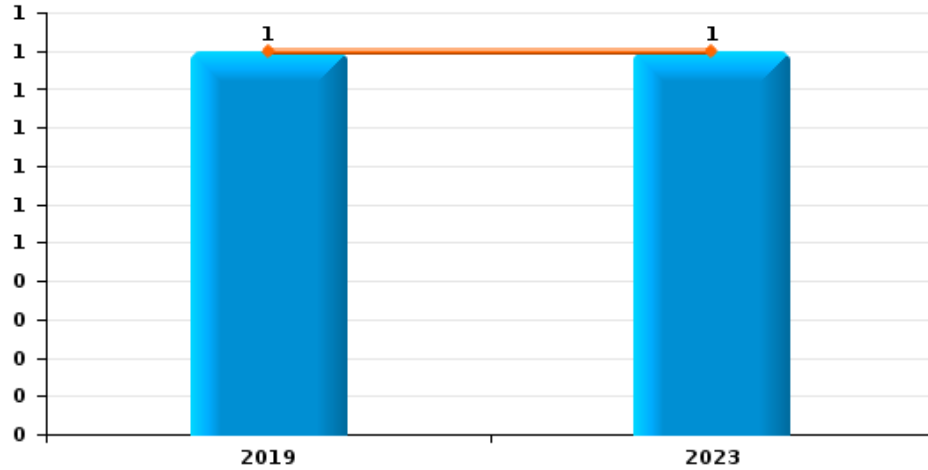




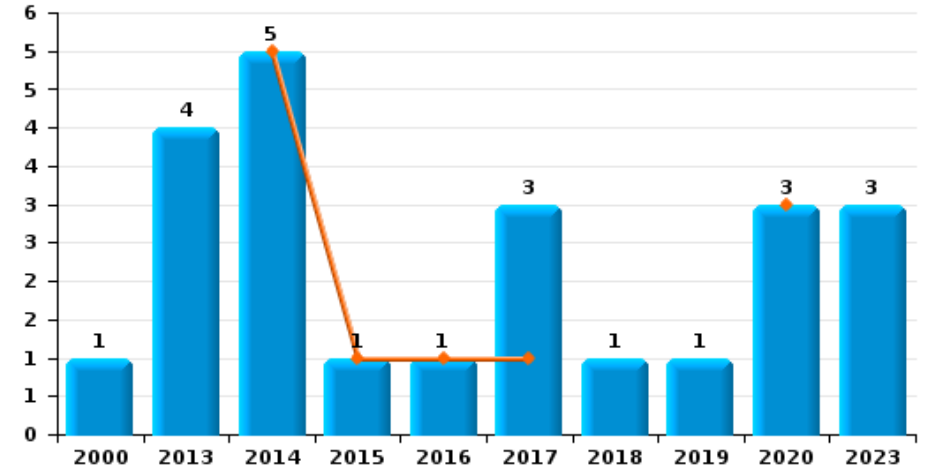
La Hulpe

Année	■
Semestre 1	■

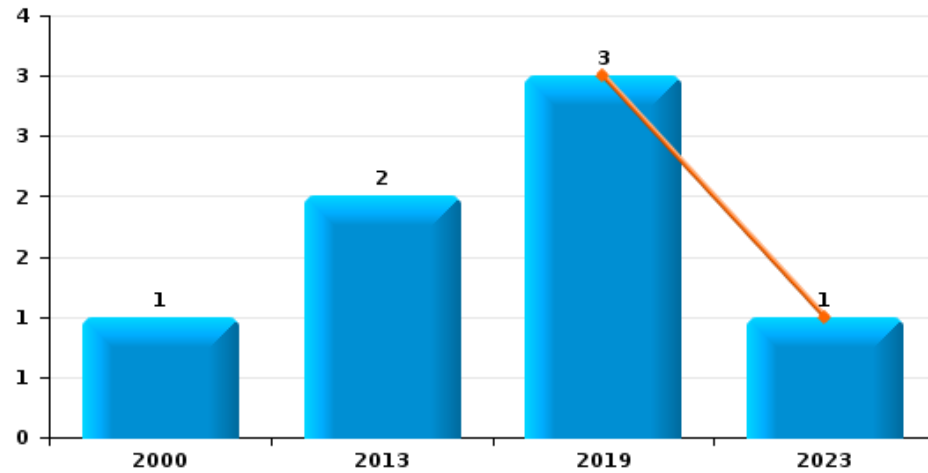
Arrachage de sac à main



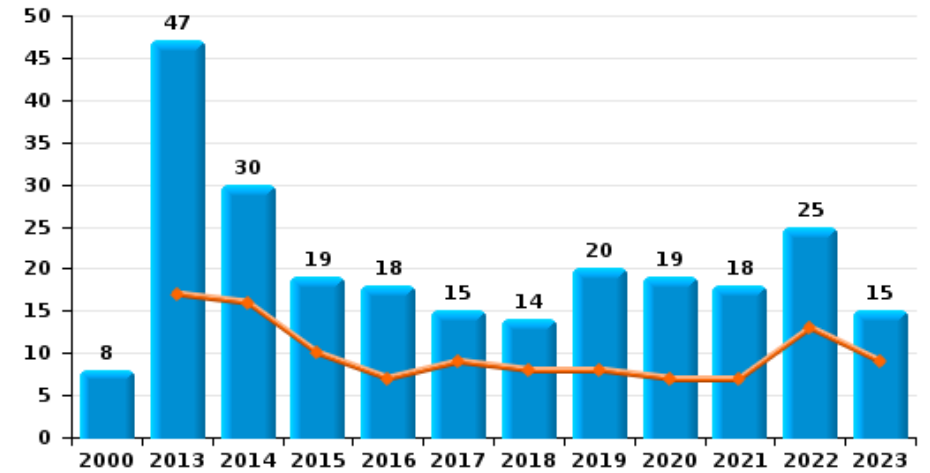
Graffiti



Vol à l'arraché



Dégradation de voiture





La Hulpe

FC Vol moyen de transport

		2000	2013	2014	2015	2016	2017	2018	2019	2020	2021	2022	2023
Vol de voiture	Sem 1	17	6	2	3	3		1			3	7	1
	Sem 2	11	2		5	5		5	3	2	4	1	
	Total	28	8	2	8	8		6	3	2	7	8	1
Vol de moto	Sem 2		1			1	2						
	Total		1			1	2						
Carjacking	Sem 1										1		
	Sem 2	1											
	Total	1									1		
Vol dans les garages	Sem 1	1		1		1		1				1	
	Sem 2		2		3	1		1		1			
	Total	1	2	1	3	2		2		1		1	
Vol de vélomoteur	Sem 1	2	1						1				
	Sem 2			1									
	Total	2	1	1					1				
Vol de vélo	Sem 1	5	3	2	1	1	4	5	5	1	2	5	
	Sem 2	1	2	4	5	12	1	3	8	4	2	5	3
	Total	6	5	6	6	13	5	8	13	5	4	10	3



FC Cambriolage

		2000	2013	2014	2015	2016	2017	2018	2019	2020	2021	2022	2023
Cambriolage dans habitation	Sem 1	31	24	32	23	22	25	11	17	11	8	16	8
	Sem 2	56	51	36	26	26	34	28	17	18	12	20	14
Total		87	75	68	49	48	59	39	34	29	20	36	22
Cambriolage ds entreprise ou commerce	Sem 1	9	4	9	8	2	8	3	2	4		4	2
	Sem 2	1	7	5	2	3	7	2	1	5	4	3	4
Total		10	11	14	10	5	15	5	3	9	4	7	6
Cambriolage ds service public ou bâtiment administ	Sem 1	5		4	3	1		2	1	1	1	1	
	Sem 2		2	3	1	1	1		4		2		2
Total		5	2	7	4	2	1	2	5	1	3	1	2
Cambriolage dans bâtiment (total)	Sem 1	45	28	45	34	25	33	16	20	16	9	21	10
	Sem 2	57	60	44	29	30	42	30	22	23	18	23	20
Total		102	88	89	63	55	75	46	42	39	27	44	30



FC Vol autre

		2000	2013	2014	2015	2016	2017	2018	2019	2020	2021	2022	2023
Vol à main armée	Sem 1	1	1	1	1	1			1		2	2	2
	Sem 2	3		2				1	2	1		2	
	Total	4	1	3		1	1	1	3	1	2	4	2
Vol avec violence sans arme	Sem 1	4	2		5	3	1	2	4		1		1
	Sem 2	2	3	4	4		1	5	2	1	1	1	1
	Total	6	5	4	9	3	2	7	6	1	2	1	2
Vol dans ou sur un véhicule	Sem 1	54	18	22	21	11	31	10	10	13	3	5	4
	Sem 2	48	13	26	15	32	12	16	23	14	8	12	3
	Total	102	31	48	36	43	43	26	33	27	11	17	7
Vol d'armes et explosifs	Sem 1			1	2	2						1	1
	Sem 2	3		2	2	1		2		2	1	1	1
	Total	3		3	4	3		2		2	1	2	2
Arrachage de sac à main	Sem 1								1				1
	Total								1				1
Vol à l'arraché	Sem 1								3				1
	Sem 2	1	2										
	Total	1	2						3				1
Vol à la tire	Sem 1	1	4	6	4	1		2	3		2	3	1
	Sem 2	4	5	1	1	4	1			2	2		1
	Total	5	9	7	5	5	1	2	3	2	4	3	2
Vol à l'étalage	Sem 1	2	1	2	1	1			1	2	4	1	1
	Sem 2	1	3	5	1		1		1			1	3
	Total	3	4	7	2	1	1		2	2	4	2	4
Vol par ruse	Sem 1	3	6	1	1		5		2	1	1	1	
	Sem 2	1	2	7	1	3	2	2	2	1	1	1	2
	Total	4	8	8	2	3	7	2	4	2	2	2	2



FC Vol autre

		2000	2013	2014	2015	2016	2017	2018	2019	2020	2021	2022	2023
Vol de métaux	Sem 1			1								1	
	Sem 2		1	1									
	Total		1	2								1	
Vol sur les chantiers	Sem 1	2	2	1		1		3	2				
	Sem 2	3	2		2		1	1	1		1		
	Total	5	4	1	2	1	1	4	3		1		
Home-invasion	Sem 1											1	
	Total											1	
Vol d'animaux	Sem 1										1		
	Sem 2		1		2	1						1	
	Total		1		2	1					1	1	



Criminalité ICT

		2000	2013	2014	2015	2016	2017	2018	2019	2020	2021	2022	2023
Fraude de cartes de paiements	Sem 1		2	9	2		4	7	4	2	14	2	6
	Sem 2		6		2	1	8	3	6	5	1	6	2
	Total		8	9	4	1	12	10	10	7	15	8	8
Phishing	Sem 1							1				3	2
	Sem 2		2	1		1	1	4		1	1	1	1
	Total		2	1		1	1	5		1	1	4	3
Shouldersurfing	Sem 1					1	2	1					
	Sem 2				1	1	1	2				1	
	Total				1	2	3	3				1	
Skimming	Sem 1							1	1		1		1
	Sem 2		2						1			1	
	Total		2					1	2		1	1	1



FC Autre

		2000	2013	2014	2015	2016	2017	2018	2019	2020	2021	2022	2023
Violence contre les métiers d'intérêt général	Sem 1					1		1				1	
	Sem 2									1	1		
	Total					1		1		1	1	1	
Graffiti	Sem 1			5	1	1	1			3			
	Sem 2	1	4				2	1	1				3
	Total	1	4	5	1	1	3	1	1	3			3
Dégradation de voiture	Sem 1		17	16	10	7	9	8	8	7	7	13	9
	Sem 2	8	30	14	9	11	6	6	12	12	11	12	6
	Total	8	47	30	19	18	15	14	20	19	18	25	15



PH Violence intrafamiliale (VIF)

		2000	2013	2014	2015	2016	2017	2018	2019	2020	2021	2022	2023
VIF: physique, dans le couple	Sem 1	2	3	2	6	2	6	5	2	4	3	4	5
	Sem 2	1	4	3	4	2	7	3	3	2	2	7	4
Total		3	7	5	10	4	13	8	5	6	5	11	9
VIF: physique, envers des descendants	Sem 1				1	2	1	5	1		1	1	
	Sem 2			3	3					1	1	3	2
Total				3	4	2	1	5	1	1	2	4	2
VIF: physique, envers d'autres membres	Sem 1	2	1		1	2	1	1	1	1		1	1
	Sem 2	2	1	1	1	1	2	2	3	1	2		1
Total		4	2	1	2	3	3	3	4	2	2	1	2
VIF: sexuelle, envers des descendants	Sem 1	1		1		1			1				
	Sem 2							1			1		
Total		1		1		1		1	1		1		
VIF: psychique, dans le couple	Sem 1	20	6	4	13	9	5	2	6	4	5	9	8
	Sem 2	4	5	3	10	6	11	5	8	11	6	7	7
Total		24	11	7	23	15	16	7	14	15	11	16	15
VIF: économique, envers des descendants	Sem 1				1								
	Sem 2												
Total					1								
VIF: économique, envers d'autres membres	Sem 1			1	1	3							
	Sem 2	2	1					2		1			2
Total		2	1	1	1	3		2		1			2



PH Hormones et dopage

		2000	2013	2014	2015	2016	2017	2018	2019	2020	2021	2022	2023
Dopage humain	Sem 1										1		
	Sem 2				1								
	Total				1						1		
Engraissement illégal	Sem 1							8			1		
	Sem 2												
	Total							8			1		



PH Drogues

		2000	2013	2014	2015	2016	2017	2018	2019	2020	2021	2022	2023
Vente de cocaïne	Sem 2					1						1	
	Total					1						1	
Vente de drogues synthétiques	Sem 2					1		1					
	Total					1		1					
Production de cannabis (culture)	Sem 1					2							
	Sem 2												1
	Total					2							1
Vente-traffic d héroïne	Sem 2									1			
	Total									1			



PH Trafic d'armes

		2000	2013	2014	2015	2016	2017	2018	2019	2020	2021	2022	2023
Commerce et production d'arme à feu et mun.	Sem 2			1	1								
	Total			1	1								



PH Traite des êtres humains

		2000	2013	2014	2015	2016	2017	2018	2019	2020	2021	2022	2023
TEH - exploitation économique	Sem 1					1							
	Total					1							
TEH - exploitation sexuelle	Sem 2	1											
	Total	1											



PH Violence dans l'espace public

		2000	2013	2014	2015	2016	2017	2018	2019	2020	2021	2022	2023
Violence physique (transport public)	Sem 1			1				1				1	
	Sem 2								1	1	1		
	Total			1				1	1	1	1	1	
Violence physique (voie publique)	Sem 1	3	6	5	8	7	3	5	7	3	1	2	5
	Sem 2	5	6	6	2	2	4	4	1	2	3	6	3
	Total	8	12	11	10	9	7	9	8	5	4	8	8
Violence physique (autre endroit public)	Sem 1			1	1		1						
	Sem 2	1					1	1					
	Total	1		1	1		2	1					
Violence physique (endroit accessible au public)	Sem 1	2	1	4	3	1	2	1		1			
	Sem 2		1	3	5	1		2	4	3	1	4	1
	Total	2	2	7	8	2	2	3	4	4	1	4	1
Violence sexuelle (transport public)	Sem 1								1				
	Sem 2			2									
	Total			2					1				
Violence sexuelle (voie publique)	Sem 1		1								1		
	Total		1								1		
Violence sexuelle (autre endroit public)	Sem 2		2			1							
	Total		2			1							
Violence sexuelle (endroit accessible au public)	Sem 1									2	1	1	
	Sem 2			1						1			
	Total			1						3	1	1	
Violence psychique (transport public)	Sem 1								2				
	Sem 2			1	1	1					1	1	
	Total			1	1	1			2		1	1	



PH Violence dans l'espace public

		2000	2013	2014	2015	2016	2017	2018	2019	2020	2021	2022	2023
Violence psychique (voie publique)	Sem 1	3	10	4	1	3	6	3	7	3	8	3	3
	Sem 2	1	9	3	3	2	1	6	4	4	6	3	3
	Total	4	19	7	4	5	7	9	11	7	14	6	6
Violence psychique (autre endroit public)	Sem 1	1			1								
	Sem 2									1	1		
	Total	1			1					1	1		
Violence psychique (endroit accessible au public)	Sem 1			3	2	4	1	7	1	1	2	1	1
	Sem 2	3	2	4	2			2	4	2	3	2	1
	Total	3	2	7	4	4	1	9	5	3	5	3	2
Vol à main armée (transport public)	Sem 1		1										1
	Sem 2							1					
	Total		1					1					1
Vol à main armée (voie publique)	Sem 1					1					2	1	
	Sem 2		1						1			1	
	Total		1			1			1		2	2	
Vol à main armée (endroit accessible au public)	Sem 1					1		1					
	Sem 2		1					1				1	
	Total		1			1		2				1	
Vol avec violence sans arme (transport public)	Sem 2		2										
	Total		2										
Vol avec violence sans arme (voie publique)	Sem 1				2	1		1	2		1		1
	Sem 2	1	1	2				3			1		
	Total	1	1	4	1			4	2		2		1
Vol avec violence sans arme (autre endroit public)	Sem 1	1							1				
	Total	1							1				



PH Violence dans l'espace public

		2000	2013	2014	2015	2016	2017	2018	2019	2020	2021	2022	2023
Vol avec violence sans arme (endr. acces. au pub.)	Sem 1	1			1		1	1					
	Sem 2	1	1	1	2							1	
Total		2	1	1	3		1	1				1	



PH Autre

		2000	2013	2014	2015	2016	2017	2018	2019	2020	2021	2022	2023
Faux policiers	Sem 1		3								1		
	Sem 2			2									
	Total		3	2							1		
Terrorisme, extrémisme et radicalisme	Sem 1							1					
	Total							1					
Cyberharcèlement	Sem 1			1	5	3	4	1	2	1	2	2	
	Sem 2	1		3	7	5	6	1	3	3	1	2	1
	Total	1		4	12	8	10	2	5	4	3	4	1
Fraude à l'identité	Sem 1	1	3	3	1	2		3	1	1	5	2	3
	Sem 2	2	1	2		2	2	2	4	2	3	3	2
	Total	3	4	5	1	4	2	5	5	3	8	5	5



La Hulpe

2022

FC Vol moyen de transport

	Jan	Fév	Mar	Avr	Mai	Juin	Août	Sep	Total
Vol de voiture		2	1	2	1	1	1		8
Vol dans les garages		1							1
Vol de vélo	1	1	1		2			5	10

FC Cambriolage

	Jan	Fév	Mar	Avr	Mai	Juin	Juil	Août	Sep	Oct	Nov	Déc	Total
Cambriolage dans habitation	5	6	3	1		1	5	2	4	1	3	5	36
Cambriolage ds entreprise ou commerce		1	2	1			3						7
Cambriolage ds service public ou bâtiment administ					1								1
Cambriolage dans bâtiment (total)	5	7	5	2	1	1	8	2	4	1	3	5	44

FC Vol autre

	Jan	Fév	Mar	Avr	Juin	Juil	Août	Sep	Oct	Nov	Déc	Total
Vol à main armée		1		1		1		1				4
Vol avec violence sans arme									1			1
Vol dans ou sur un véhicule	2		2	1		2	3	2	2	1	2	17
Vol d'armes et explosifs			1							1		2
Vol à la tire		1	1		1							3
Vol à l'étalage				1				1				2
Vol par ruse			1				1					2
Vol de métaux					1							1
Home-invasion				1								1
Vol d'animaux								1				1



Criminalité ICT

	Jan	Fév	Avr	Mai	Juil	Août	Nov	Déc	Total
Fraude de cartes de paiements			1	1	2	1	1	2	8
Phishing	1	2				1			4
Shouldersurfing								1	1
Skimming							1		1

FC Autre

	Jan	Fév	Mar	Avr	Mai	Juin	Juil	Sep	Oct	Nov	Total
Violence contre les métiers d'intérêt général		1									1
Dégradation de voiture	6		2	1	2	2	2	2	4	4	25

PH Violence intrafamiliale (VIF)

	Fév	Mar	Avr	Mai	Juin	Juil	Août	Sep	Nov	Déc	Total
VIF: physique, dans le couple		2	1		1	2	2		1	2	11
VIF: physique, envers des descendants		1					1	1	1		4
VIF: physique, envers d'autres membres					1						1
VIF: psychique, dans le couple	3		1	2	3	1	3		2	1	16

PH Drogues

	Oct	Total
Vente de cocaïne	1	1



PH Violence dans l'espace public

	Jan	Fév	Avr	Mai	Juin	Juil	Août	Sep	Oct	Nov	Déc	Total
Violence physique (transport public)		1										1
Violence physique (voie publique)			1		1		1	4	1			8
Violence physique (endroit accessible au public)						1		1			2	4
Violence sexuelle (endroit accessible au public)	1											1
Violence psychique (transport public)								1				1
Violence psychique (voie publique)		1		2		1				2		6
Violence psychique (endroit accessible au public)			1			1		1				3
Vol à main armée (voie publique)		1						1				2
Vol à main armée (endroit accessible au public)						1						1
Vol avec violence sans arme (endr. acces. au pub.)									1			1

PH Autre

	Fév	Mar	Sep	Nov	Total
Cyberharcèlement	1	1	1	1	4
Fraude à l'identité	1	1	1	2	5



2023

FC Vol moyen de transport

	Jan	Nov	Déc	Total
Vol de voiture	1			1
Vol de vélo		2	1	3

FC Cambriolage

	Jan	Fév	Mar	Avr	Mai	Juin	Juil	Août	Sep	Oct	Nov	Déc	Total
Cambriolage dans habitation	2	1	1	1	1	2	2		1	2	2	7	22
Cambriolage ds entreprise ou commerce		1			1					3		1	6
Cambriolage ds service public ou bâtiment administ								2					2
Cambriolage dans bâtiment (total)	2	2	1	1	2	2	2	2	1	5	2	8	30

FC Vol autre

	Jan	Fév	Mar	Avr	Juin	Juil	Août	Sep	Oct	Nov	Déc	Total
Vol à main armée		1			1							2
Vol avec violence sans arme		1									1	2
Vol dans ou sur un véhicule			1	2	1	1	1	1				7
Vol d'armes et explosifs			1						1			2
Arrachage de sac à main		1										1
Vol à l'arraché		1										1
Vol à la tire					1		1					2
Vol à l'étalage	1						2			1		4
Vol par ruse							2					2



Criminalité ICT

	Jan	Avr	Mai	Juin	Sep	Oct	Déc	Total
Fraude de cartes de paiements		1	3	2	1		1	8
Phishing	1		1			1		3
Skimming				1				1

FC Autre

	Jan	Mar	Avr	Mai	Juil	Août	Sep	Nov	Déc	Total
Graffiti							3			3
Dégradation de voiture	2	1	1	5	1	1	1	2	1	15

PH Violence intrafamiliale (VIF)

	Jan	Fév	Mar	Avr	Mai	Août	Sep	Oct	Nov	Déc	Total
VIF: physique, dans le couple		1	2	2				2	1	1	9
VIF: physique, envers des descendants									1	1	2
VIF: physique, envers d'autres membres				1			1				2
VIF: psychique, dans le couple	1	2		3	2	4			1	2	15
VIF: économique, envers d'autres membres						1		1			2

PH Drogues

	Oct	Total
Production de cannabis (culture)	1	1



PH Violence dans l'espace public

	Jan	Fév	Mar	Avr	Juin	Juil	Août	Sep	Oct	Déc	Total
Violence physique (voie publique)		1	1	2	1	1		1	1		8
Violence physique (endroit accessible au public)										1	1
Violence psychique (voie publique)	2	1					2	1			6
Violence psychique (endroit accessible au public)				1					1		2
Vol à main armée (transport public)					1						1
Vol avec violence sans arme (voie publique)		1									1

PH Autre

	Mai	Juin	Nov	Déc	Total
Cyberharcèlement				1	1
Fraude à l'identité	1	2	1	1	5

STATISTIQUES POLICIERES DE CRIMINALITE

LIEU DE PERPETRATION: COMMUNE

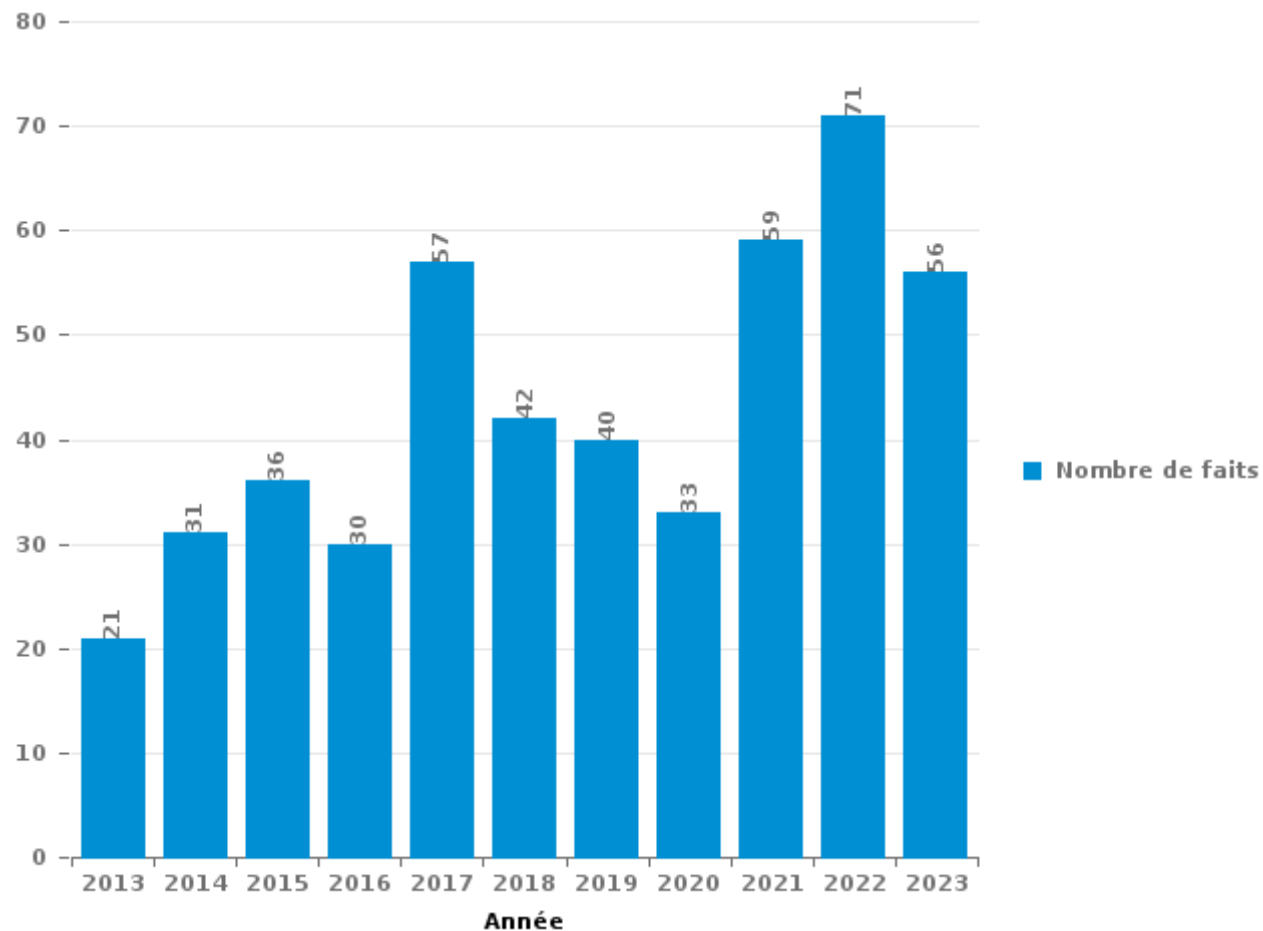
La Hulpe

PARTIE III : ICT



La Hulpe

Nombre total de délits avec un élément ICT/online, depuis 2013





Criminalité ICT/online au sens strict

Infractions (exhaustif)

	2013	2014	2015	2016	2017	2018	2019	2020	2021	2022	2023
Criminalité informatique: Faux en informatique:	1			1			1				
Criminalité informatique: Fraude informatique:	15	15	9	6	20	19	16	16	36	41	35
Criminalité informatique: Hacking:	1	1	1	4	2	2	5		1		5
Criminalité informatique: Sabotage:	1	1	3	1					1		1
Total:	18	17	13	12	22	21	22	16	38	41	41

Figures criminelles (à considérer spécifiquement – ne pas additionner avec d'autres éléments – risque de double comptage!)

	2013	2014	2015	2016	2017	2018	2019	2020	2021	2022	2023
Fraude de cartes de paiements	8	9	4	1	12	10	10	7	15	8	8
Phishing	2	1		1	1	5		1	1	4	3
Shouldersurfing				1	2	3	3			1	
Skimming	2					1	2		1	1	1



Criminalité ICT/online au sens large

Infractions (uniquement si code-fait existe)

	2013	2014	2015	2016	2017	2018	2019	2020	2021	2022	2023
Fraude: Escroquerie: Fraude par internet	5	8	9	7	22	13	11	10	18	23	14
Infr. contre les mœurs: Grooming (contact par ICT avec mineur < 16 ans):								1			
Infr. contre les mœurs: Pornographie infantine: Accès pornographie infantine via technologie								1			
Infr. contre les mœurs: Voyeurisme: Diffusion enregistrement nudité ou intimité						1		1			
Total:	5	8	9	7	22	14	11	13	18	23	14

Figures criminelles (à considérer spécifiquement – ne pas additionner avec d'autres éléments – risque de double comptage!)

	2014	2015	2016	2017	2018	2019	2020	2021	2022	2023
Cyberharcèlement	4	12	8	10	2	5	4	3	4	1

STATISTIQUES POLICIERES DE CRIMINALITE

LIEU DE PERPETRATION: COMMUNE

La Hulpe

PARTIE IV : DESTINATION LIEU



La Hulpe

Vol et extorsion

	2000	2013	2014	2015	2016	2017	2018	2019	2020	2021	2022	2023
Habitation: maison	94	79	68	57	52	62	42	42	32	22	37	24
Voie publique	71	42	47	32	46	33	29	34	27	20	19	14
Parking	18	6	6	17	11	20	14	10	10	7	8	1
Magasin	29	11	9	11	4	12	3	3	3	5	4	7
Horeca	5	7	11	8	2	6	2	5	5	5	5	5
Station de bus / métro et gare de chemin de fer	10	2	1	2	7	3	8	9	3	4	6	4
Inconnue	22	3	5	3	1	1	3	2	3	3	3	2
Habitation: allée	13	4	13	3	3	2	4	2	1	1	4	
Habitation: appartement	2	5	10	7	6	6	1	2	3	3	3	2
Institution d'enseignement	9	2	5	5	3	1		5	1	1	1	
Habitation: dépendances	6	2	1	5	3	3	1	3	1		5	
Moyen de transport: voiture	13		2	1	2	3	3	1	2			
Entreprise	7	1	3	1		5	4	1	4			
Chantier	5	4	1	2	1	1	4	3		1		
Habitation: non précisée			2	2	3	3	2	1	1	3	1	3
Infrastructure sportive	4	3	3	2	2	2	1	1	1	1	1	
Terrain	3	1	4	2	1		2	2	1	2	1	
Culture et loisirs	2	2	1	3	1	2		2	1	2	1	
Service public	6	2	2	1		1	2	1		1	1	
Banque / institution financière	2	1	1		2	3	1	4		1		
Maison de repos		1	2	6	3			1	1			1
Autre		2		4		2	2	1		2	1	
Hôpital			1	1		1	2	3	2	2		2
Moyen de transport: train / tram / métro		3	1	2	2					1	2	1
Station essence	4	4					1			2		1
Stade		4	1	3	2							
Bâtiment administratif	1		1	2	1		1			1	1	1
Habitation: garage	1	2	2	1	1			1				
Médecin / dentiste / pharmacien		1	1	2		1				1	2	
Emplacement de vélo					1	1	1				2	2
Service	1		1		1			1	1	1		
Aéroport		1	1	2	1							
Moyen de transport: autre		1				1	1	2				
Moyen de transport: camion	2				1	1					1	
Habitation: autre	2	1								1		
Cimetière		1	1						1			
Edifice religieux / lieu du culte	1		1							1		
Moyen de transport: autobus / autocar	1			1			1					
Arrêt de bus / tram		1										
Total	334	199	208	188	163	176	135	142	104	94	109	70

FPF/DGR/DRI/BIPOL - Statistiques policières de criminalité (date de clôture: 19/04/2024)
 Les données pour les années 2001 jusqu'à 2012 ne sont plus publiées mais restent disponibles sur demande auprès du service BIPOL.



La Hulpe

Dégradation de la propriété

	2000	2013	2014	2015	2016	2017	2018	2019	2020	2021	2022	2023
Voie publique	27	35	22	11	20	14	11	16	19	15	19	14
Habitation: résidence principale	3	4	9	4	6	6	5	8	6	2	6	2
Parking	10	8	6	7		1	2	4	3	1	6	6
Institution d'enseignement	5	2			2				1	2	1	
Habitation: allée	1	3	3				1	1	1	1	1	
Horeca	3		1	1		1	1		1	2		
Habitation: non précisée		1		1		1	3		1	1		
Service public					1	1		1	1		1	2
Habitation: jardin	1		1	1	2		1					
Moyen de transport: voiture	2		2			1					1	
Terrain	2	1			1						1	1
Chantier		3	1	1								
Culture et loisirs	1			3							1	
Entreprise		1	1	1			1				1	
Inconnue	1		1				1	1		1		
Magasin	1		2			1		1				
Station de bus / métro et gare de chemin de fer	2				1			1				1
Habitation: dépendances	2		1				1					
Habitation: garage			1	1		1				1		
Infrastructure sportive		1		1		2						
Habitation: résidence secondaire			1	1								1
Moyen de transport: autre		1					1		1			
Service					1		2					
Stade		1				1		1				
Station essence			1						1		1	
Arrêt de bus / tram			1							1		
Banque / institution financière	1										1	
Bureau de police				1							1	
Edifice religieux / lieu du culte		1				1						
Aéroport		1										
Emplacement de vélo						1						
Maison de repos							1					
Total	62	63	54	34	34	32	31	34	35	27	41	27



La Hulpe

Infractions contre l'intégrité physique

	2000	2013	2014	2015	2016	2017	2018	2019	2020	2021	2022	2023
Habitation	5	12	9	15	8	15	17	20	13	11	15	12
Voie publique	10	16	17	15	14	9	12	10	9	9	12	10
Institution d'enseignement	1	1	1	1	3			3		5	1	
Horeca	1		6	1	2			1			2	1
Service public	2				1	1			1	2	4	2
Inconnue	2	1						1		3		2
Infrastructure sportive		2		1		2	1			1		
Terrain						1	1		2	1	1	1
Station de bus / métro et gare de chemin de fer			1				1	2		1		
Hôpital				2			1		1			
Magasin							1	1			1	1
Habitation: allée	1		1			1						
Habitation: jardin						1					2	
Moyen de transport: train / tram / métro									1		2	
Station essence				1					2			
Autre	1			1								
Entreprise			1						1			
Moyen de transport: autre			1					1				
Parking				1								1
Edifice religieux / lieu du culte											1	
Maison de repos		1										
Service								1				
Total	23	33	37	38	28	30	34	40	30	33	41	30

FPF/DGR/DRI/BIPOL - Statistiques policières de criminalité (date de clôture: 19/04/2024)
 Les données pour les années 2001 jusqu'à 2012 ne sont plus publiées mais restent disponibles sur demande auprès du service BIPOL.

STATISTIQUES POLICIERES DE CRIMINALITE

LIEU DE PERPETRATION: COMMUNE

La Hulpe

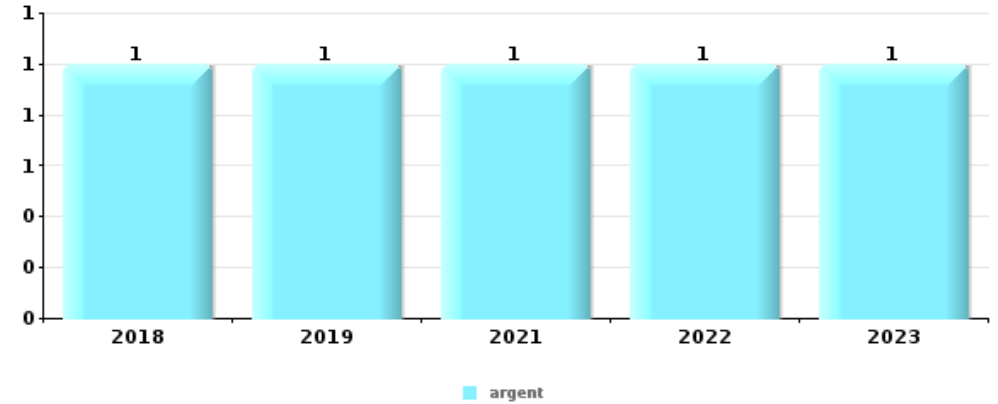
PARTIE V : OBJETS ET MOYENS DE TRANSPORT



La Hulpe

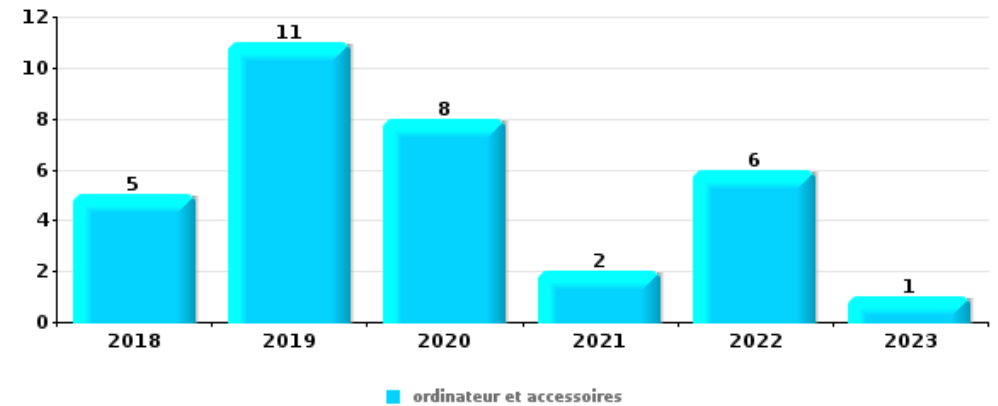
Vol à main armée

Top 5 Objets volés (sbd nombre de faits)		2018	2019	2020	2021	2022	2023
1	argent	1	1		1	1	1
2	GSM et accessoires					2	
3	autre document officiel					1	
3	carte bancaire / carte de crédit					1	
3	carte d'identité / passeport					1	
3	vêtement						1



Vol dans ou sur un véhicule

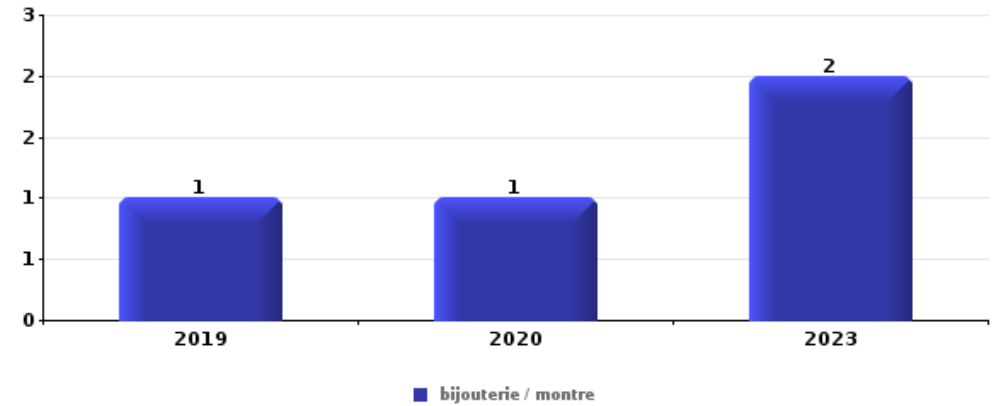
Top 5 Objets volés (sbd nombre de faits)		2018	2019	2020	2021	2022	2023
1	ordinateur et accessoires	5	11	8	2	6	1
2	permis de conduire	9	11	2	2	5	2
3	carte d'identité / passeport	9	11	1	2	5	2
4	carte bancaire / carte de crédit	7	9	3	2	3	2
5	argent	4	8	4	1	3	1
5	valise / sac	2	8	9	1	1	





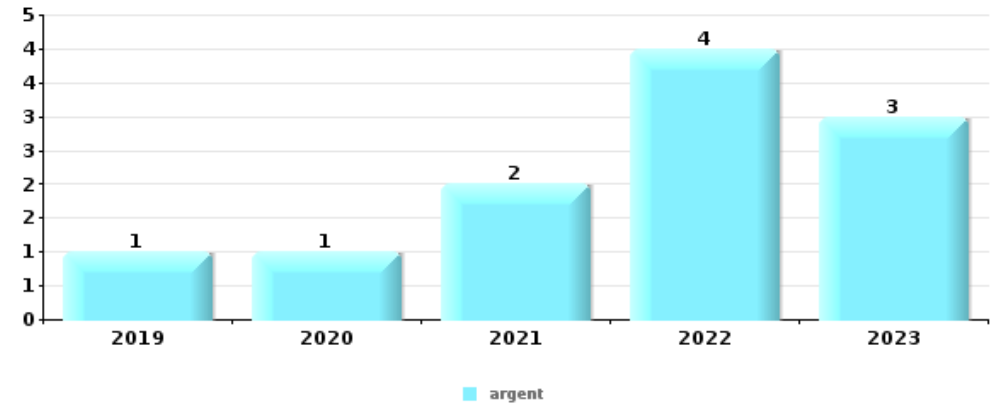
Vol à l'étalage

Top 5 Objets volés (sbd nombre de faits)		2018	2019	2020	2021	2022	2023
1	bijouterie / montre		1	1			2
2	GSM et accessoires				1		1
2	vêtement		1		1		
4	alimentation					1	
4	animaux					1	
4	lunettes / verres de contact						1
4	tabac			1			



Cambrilage ds entreprise ou commerce

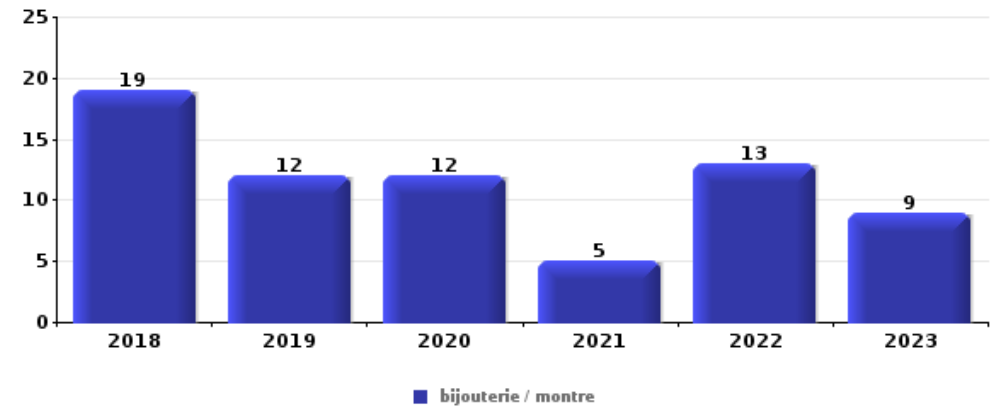
Top 5 Objets volés (sbd nombre de faits)		2018	2019	2020	2021	2022	2023
1	argent		1	1	2	4	3
2	GSM et accessoires			1	2	1	2
3	bijouterie / montre		1	1			1
3	ordinateur et accessoires	1		1			1
5	alimentation			1		1	
5	autre document officiel			1	1		
5	carte bancaire / carte de crédit			1	1		
5	coffre-fort / coffret (argent) / caisse			1		1	





Cambrilage dans habitation

Top 5 Objets volés (sbd nombre de faits)		2018	2019	2020	2021	2022	2023
1	bijouterie / montre	19	12	12	5	13	9
2	argent	9	7	6	2	6	7
3	ordinateur et accessoires	6	1	4		2	6
4	multimédia	4	1	3		1	5
4	vêtement	4	2	2		2	4



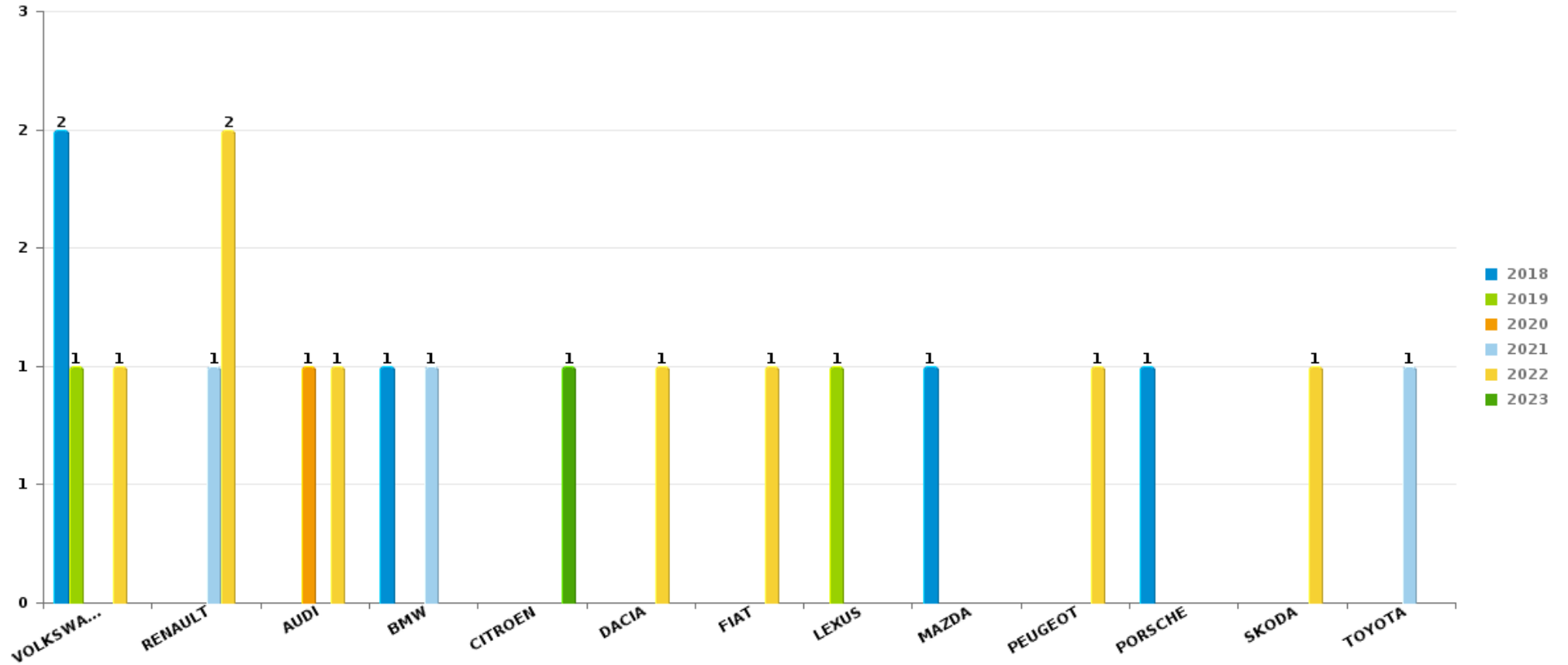
Remarque: en ce qui concerne les objets, aucun total n'est reproduit étant donné que plusieurs objets peuvent avoir été volés lors d'un même fait.



La Hulpe

Vol de voiture

Nombre de voitures volées par marque (Top 5)



STATISTIQUES POLICIERES DE CRIMINALITE

LIEU DE PERPETRATION: COMMUNE

La Hulpe

PARTIE VI : SUSPECTS



Partie 1: Niveau FAITS (comptage du nombre de faits pour lesquels un certain type de suspect est impliqué)

1.1. Nombre d'infractions selon le sexe des suspects identifiés (par catégorie principale)

Étant donné que, tant un suspect identifié masculin qu'un suspect identifié féminin peuvent être impliqués lors d'un même fait, il est possible que la somme des colonnes «Hommes» et «Femmes» soit supérieure à la valeur de la colonne «Total...» (voir également la note méthodologique)

La Hulpe

2023

Catégorie principale / Sexe	Nombre total de faits avec au moins 1 suspect	Hommes	%	Femmes	%
Drogues	11	11	100,0%		
Infr. contre l'intégrité physique	8	8	100,0%	1	12,5%
Infr. contre autres valeurs morales et sentiments	5	3	60,0%	3	60,0%
Ivresse et alcool	5	3	60,0%	2	40,0%
Législation sur les étrangers	5	2	40,0%	3	60,0%
Dégradation de la propriété	3	2	66,7%	1	33,3%
Armes et explosifs	2	2	100,0%		
Fraude	2	2	100,0%		
Autres lois spéciales	1	1	100,0%		
Infr. contre la foi publique	1	1	100,0%		
Infr. contre la sécurité publique	1	1	100,0%		
Infr. contre l'autorité publique	1	1	100,0%		
Infr. relative au statut juridique de l'enfant	1	1	100,0%		
Législation économique	1			1	100,0%
Total	47	38	80,9%	11	23,4%





1.2. Nombre d'infractions selon le sexe des suspects identifiés (par figure criminelle)

Étant donné que, tant un suspect identifié masculin qu'un suspect identifié féminin peuvent être impliqués lors d'un même fait, il est possible que la somme des colonnes «Hommes» et «Femmes» soit supérieure à la valeur de la colonne «Total...» (voir également la note méthodologique)

La Hulpe

2023

FC Autre

Figure criminelle / Sexe	Nombre total de faits avec au moins 1 suspect identifié	Hommes	%
Dégradation de voiture	2	2	100,0%
Total	PA	PA	PA

PH Violence intrafamiliale (VIF)

Figure criminelle / Sexe	Nombre total de faits avec au moins 1 suspect identifié	Hommes	%	Femmes	%
VIF: physique, dans le couple	4	4	100,0%	1	25,0%
VIF: physique, envers des descendants	1	1	100,0%		
VIF: physique, envers d'autres membres	1	1	100,0%		
VIF: psychique, dans le couple	1	1	100,0%		
Total	PA	PA	PA	PA	PA



PH Violence dans l'espace public

Figure criminelle / Sexe	Nombre total de faits avec au moins 1 suspect identifié	Hommes	%
Violence physique (voie publique)	2	2	100,0%
Violence psychique (voie publique)	3	3	100,0%
Total	PA	PA	PA



1.3. Nombre d'infractions selon l'âge des suspects identifiés (par catégorie principale)

Étant donné que, tant un suspect identifié mineur qu'un suspect identifié majeur peuvent être impliqués lors d'un même fait, il est possible que la somme des colonnes «Mineur» et «Majeur» soit supérieure à la valeur de la colonne «Total...» (voir également la note méthodologique)

La Hulpe

2023

Catégorie principale / Âge	Nombre total de faits avec au moins 1 suspect identifié	Mineur	%	Majeur	%
Drogues	11	2	18,2%	9	81,8%
Infr. contre l'intégrité physique	8			8	100,0%
Infr. contre autres valeurs morales et sentiments	5			5	100,0%
Ivresse et alcool	5			5	100,0%
Législation sur les étrangers	5			5	100,0%
Dégradation de la propriété	3	1	33,3%	2	66,7%
Armes et explosifs	2			2	100,0%
Fraude	2			2	100,0%
Autres lois spéciales	1			1	100,0%
Infr. contre la foi publique	1			1	100,0%
Infr. contre la sécurité publique	1			1	100,0%
Infr. contre l'autorité publique	1			1	100,0%
Infr. relative au statut juridique de l'enfant	1			1	100,0%
Législation économique	1			1	100,0%
Total	47	3	6,4%	44	93,6%



1.4. Nombre d'infractions selon l'âge des suspects identifiés (par figure criminelle)

Étant donné que, tant un suspect identifié mineur qu'un suspect identifié majeur peuvent être impliqués lors d'un même fait, il est possible que la somme des colonnes «Mineur» et «Majeur» soit supérieure à la valeur de la colonne «Total...» (voir également la note méthodologique)

La Hulpe

2023

FC Autre

Figure criminelle / Âge	Nombre total de faits avec au moins 1 suspect identifié	Mineur	%	Majeur	%
Dégradation de voiture	2	1	50,0%	1	50,0%
Total	PA	PA	PA	PA	PA

PH Violence intrafamiliale (VIF)

Figure criminelle / Âge	Nombre total de faits avec au moins 1 suspect identifié	Majeur	%
VIF: physique, dans le couple	4	4	100,0%
VIF: physique, envers des descendants	1	1	100,0%
VIF: physique, envers d'autres membres	1	1	100,0%
VIF: psychique, dans le couple	1	1	100,0%
Total	PA	PA	PA

PH Violence dans l'espace public

Figure criminelle / Âge	Nombre total de faits avec au moins 1 suspect identifié	Majeur	%
Violence physique (voie publique)	2	2	100,0%
Violence psychique (voie publique)	3	3	100,0%
Total	PA	PA	PA



Partie 2: Niveau SUSPECTS-FAIT (comptage du nombre de combinaisons suspect-fait)

2.1. Nombre de suspects-fait selon le sexe des suspects identifiés (TOP 5 des catégories principales)

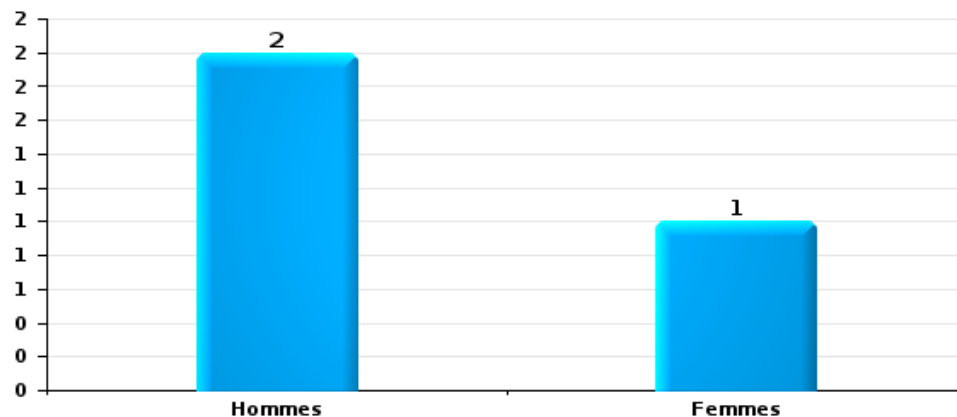
Lorsqu'un même suspect a commis plusieurs faits durant la période considérée, il est aussi comptabilisé plusieurs fois (voir également la note méthodologique)

La Hulpe

2023

Dégradation de la propriété

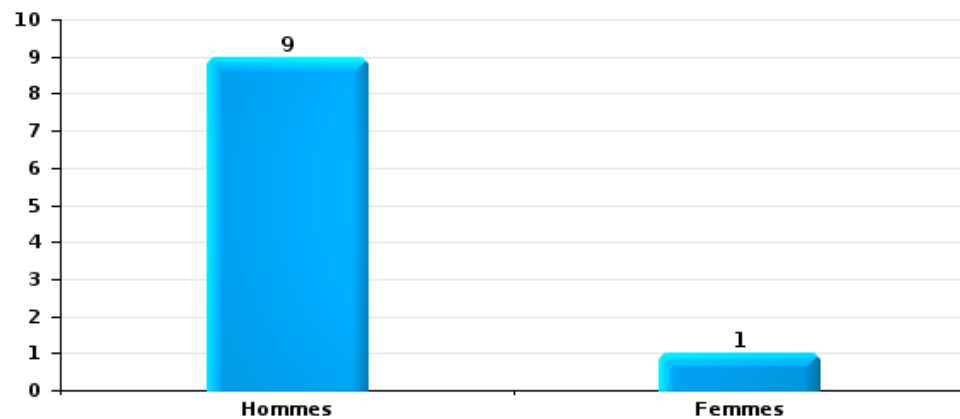
Nombre de suspects-fait selon le sexe





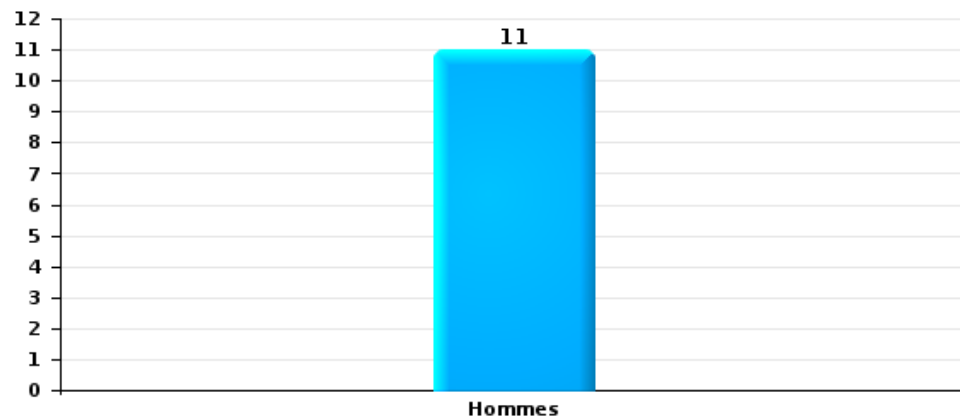
Infr. contre l'intégrité physique

Nombre de suspects-fait selon le sexe



Drogues

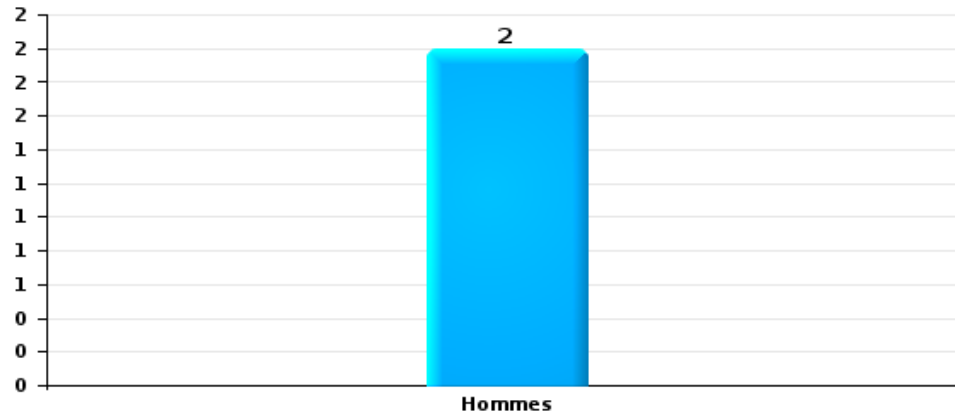
Nombre de suspects-fait selon le sexe





Fraude

Nombre de suspects-fait selon le sexe





2.2. Nombre de suspects-fait selon le sexe des suspects identifiés (TOP 5 des figures criminelles)

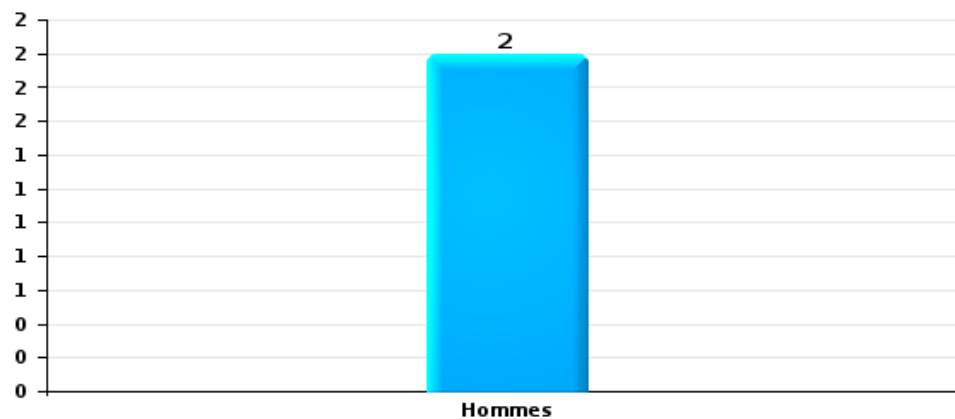
Lorsqu'un même suspect a commis plusieurs faits durant la période considérée, il est aussi comptabilisé plusieurs fois (voir également la note méthodologique)

La Hulpe

2023

Dégradation de voiture

Nombre de suspects-fait selon le sexe





2.3. Nombre de suspects-fait selon l'âge des suspects identifiés (TOP 5 des catégories principales)

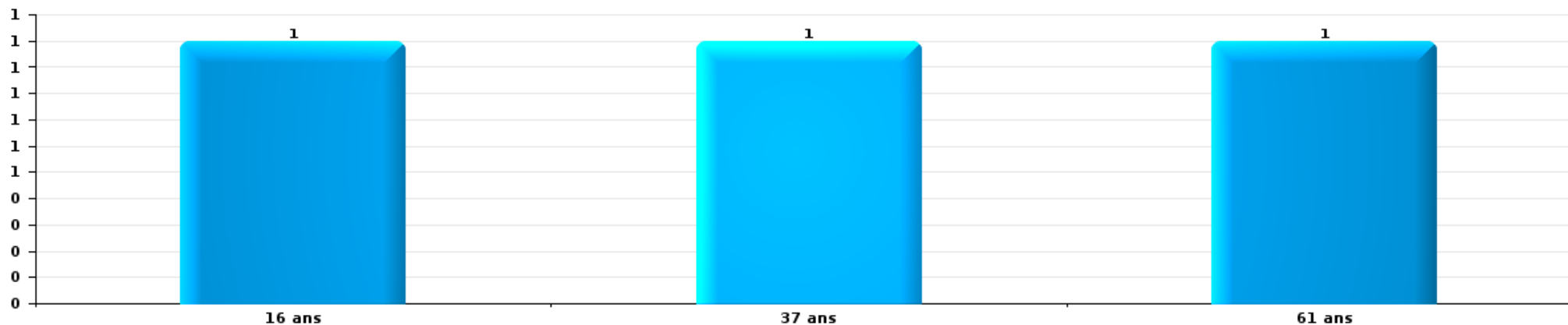
1) Lorsqu'un même suspect a commis plusieurs faits durant la période considérée, il est aussi comptabilisé plusieurs fois, qu'il ait le même âge ou non – 2) Les suspects au-dessous de 14 ans et à partir de 90 ans ne sont pas repris dans le tableau (voir également la note méthodologique)

La Hulpe

2023

Dégradation de la propriété

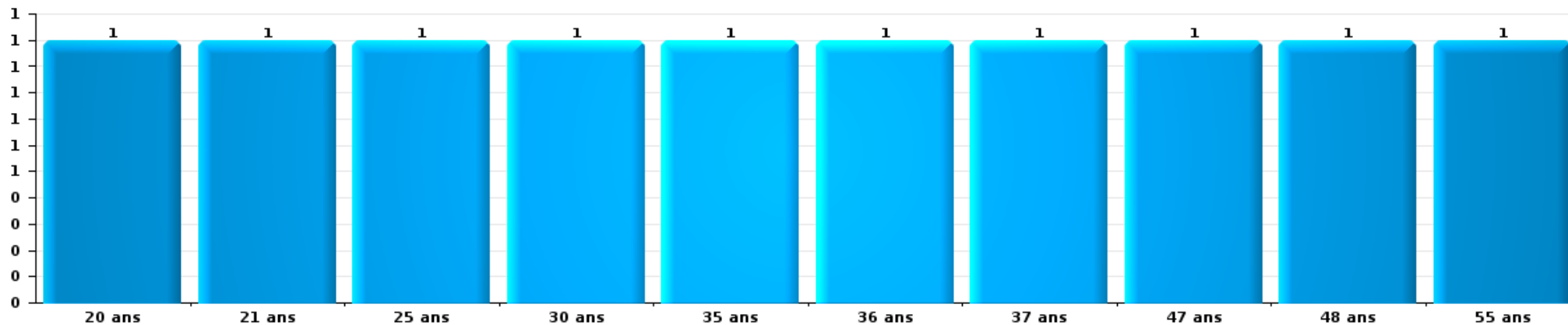
Nombre de suspects-fait par âge (chronologique)





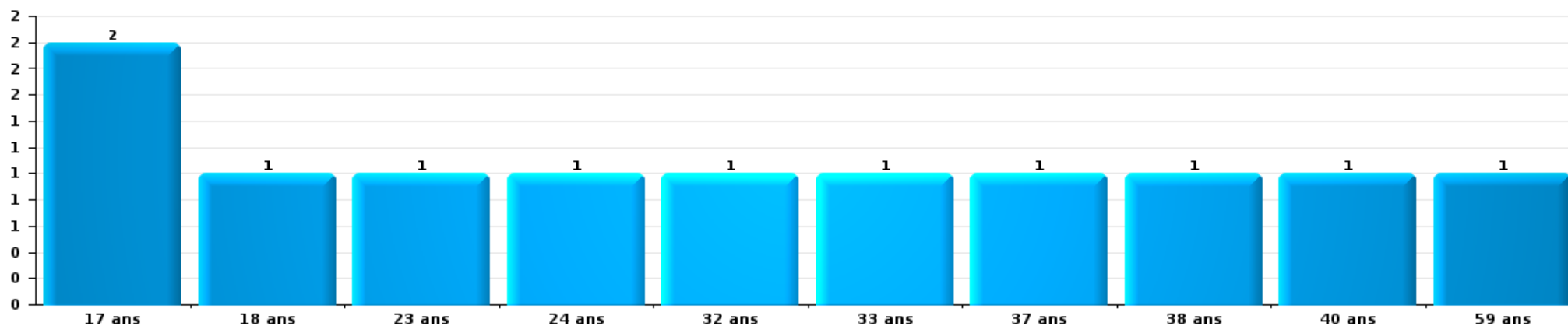
Infr. contre l'intégrité physique

Nombre de suspects-fait par âge (chronologique)



Drogues


Nombre de suspects-fait par âge (chronologique)





Fraude

Nombre de suspects-fait par âge (chronologique)





2.4. Nombre de suspects-fait selon l'âge des suspects identifiés (TOP 5 des figures criminelles)

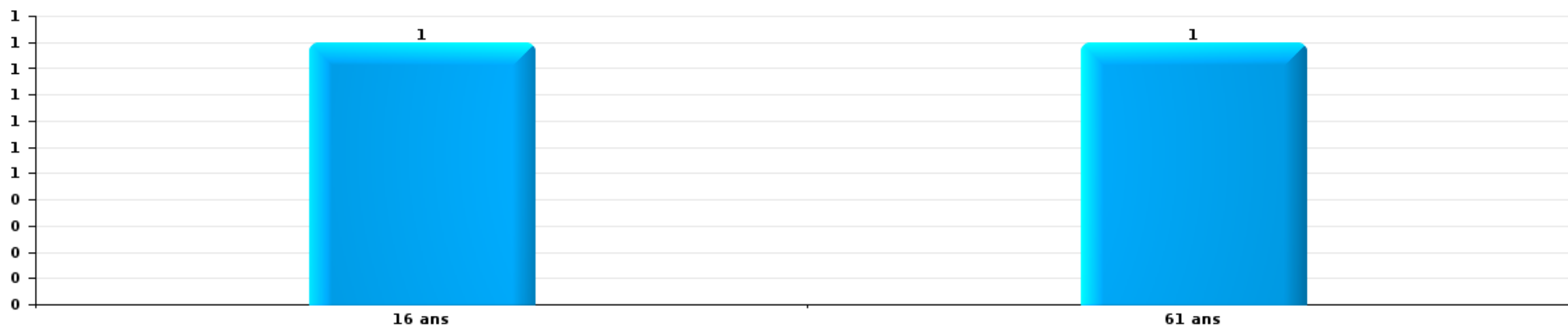
1) Lorsqu'un même suspect a commis plusieurs faits durant la période considérée, il est aussi comptabilisé plusieurs fois, qu'il ait le même âge ou non – 2) Les suspects au-dessous de 14 ans et à partir de 90 ans ne sont pas repris dans le tableau (voir également la note méthodologique)

La Hulpe

2023

Dégradation de voiture

Nombre de suspects-fait par âge (chronologique)



STATISTIQUES POLICIERES DE CRIMINALITE

LIEU DE PERPETRATION: COMMUNE

La Hulpe

***ANNEXE I: DETAIL PAR CATEGORIE DE DELIT
CODE PENAL***

Infraction Code pénal

Infr. contre l'intégrité physique

			2000	2013	2014	2015	2016	2017	2018	2019	2020	2021	2022	2023
Assassinat	Empoisonnement (assassinat)	Acc.											1	
		Sous-total											1	
Meurtre	Autres	Acc.							1					
		Tent.								1			1	
		Sous-total							1	1			1	
Torture et maltraitance	Traitement inhumain	Acc.								1				
			Sous-total							1				
Coups et/ou blessures vol. en sphère familiale	Entre partenaires ou ex-partenaires	Acc.	3	7	5	10	4	13	8	5	6	5	10	9
	Lors d'un différend familial en général	Acc.	4											
	Par les parents envers un mineur	Acc.			3	2	1	1	2	1	1	1	3	1
	Envers les parents	Acc.		1		2	3	2	3	2			1	2
	Envers d'autres ascendants directs ou collatéraux	Acc.		1		1		1		2	2		1	
		Sous-total	7	9	8	15	8	17	13	10	9	8	14	12
Coups et/ou blessures vol. hors sphère familiale	Bagarres (=coups réciproques)	Acc.	3			1	3	1	4	6	3	1	5	2
	Envers un mineur par une pers. ayant autorité	Acc.		1	1		1				1	4	1	
	Envers un mineur qualité de l'auteur inconnue	Acc.					1					1		
	Envers pers. vulnérable (qualité auteur inconnue)	Acc.		1	1									
	Envers un mineur par cohabitant sans rel. Autorité	Acc.												1
	Coups envers personnel transport public	Acc.					1		1		1	1		
	Coups envers personnel autre service public	Acc.												1
	Non spécifié	Acc.	11	14	20	15	6	10	11	12	8	9	13	11
	Sous-total	14	16	22	16	12	11	16	18	13	16	20	14	
Abstention coupable		Acc.		1										
		Sous-total		1										
Autres infr. volontaires. c/ l'intégrité phys.	Délaissement d'enfant ou personne vulnérable	Acc.		1						2				
	Entrave méchante à la circulation	Acc.		1		1	3	1	1	1	3			
	Voies de faits et violences légères	Acc.	1	3	6	6	4		1	4	2	7	2	2
	Sous-total	1	5	6	7	7	1	2	7	7	5	7	2	2
Infr. involontaires contre l'intégrité physique	Coups et/ou blessures involontaires	Acc.	1							1		1		1
	Causer un accident de chemin de fer	Acc.									1			
	Morsure de chien	Acc.		2	1		1	1	2	2	2	1	3	1
	Sous-total	1	2	1		1	1	2	3	3	3	2	3	2
	Total	23	33	37	38	28	30	34	40	30	33	41	30	

Infr. contre la liberté individuelle

		2000	2013	2014	2015	2016	2017	2018	2019	2020	2021	2022	2023
Enlèvement de mineur ou personne vulnérable	Enlèvement parental	Acc.			1								
		Tent.			1			1					
	Autre enlèvement	Acc.	1		1			1					
		Tent.										1	
	Sous-total	1			3			2			1		
Détention par un particulier		Acc.			2								
		Sous-total			2								
		Total	1		5			2			1		

Infr. contre les moeurs

			2000	2013	2014	2015	2016	2017	2018	2019	2020	2021	2022	2023
Viol n'ayant pas causé la mort	Victime < 10a	Acc.							2			1	1	
	Victime 10a - 14a	Acc.							1					
	Victime 14a - 16a	Acc.				1					1	1		
	Victime 16a - 18a	Acc.		1				1						
	Victime majeure	Acc.						1		1	1	1		
	Sous-total			1	1		2	3	1	2	3	1		
Viol n'ayant pas causé la mort (nvCPS)	Victime < 16a	Acc.											2	1
	Victime majeure	Acc.												1
	Sous-total											2	2	
Attentat à la pudeur avec violence / menace	Victime < 16a	Acc.							1	1				
	Victime 16a - 18a	Acc.	1										1	
	Victime majeure	Acc.												
	Sous-total		1						1	1		1		
Attentat à la pudeur sans violence / menace	Victime < 16a	Acc.	1		2		1	2	1		1			
	Victime 16a - 18a	Acc.									1	2		
	Victime âge inconnu	Acc.			1					1				
	Sous-total		1	2	1	1	2	1	1	1	2	2		
Atteinte intégrité sexuelle sans mort (nvCPS)	Victime < 16a	Acc.												2
	Sous-total													2
Pornographie enfantine	Détention	Acc.						1	1					
	Distribution	Acc.				1	1	2			2			
	Accès pornographie enfantine via technologie	Acc.									1			
	Sous-total				1	2	3			3				
Incitation à la débauche	Victime mineure	Acc.			1									
	Sous-total				1									
Exploitation de la débauche d'autrui	Victime majeure	Acc.	1											
	Sous-total		1											
Outrage public aux bonnes moeurs	Actions (exhibitionnisme, etc.)	Acc.		2		2	1			1			1	
	Ecrits, images, objets	Acc.	1			1								
	Obscénités en public	Acc.		1										
	Sous-total		1	3	2	2				1			1	
Voyeurisme	Diffusion enregistrement nudité ou intimité	Acc.							1		1			
	Sous-total								1		1			
Diffusion de contenu à caractère sexuel (nvCPS)	Victime < 16a	Acc.												1
	Sous-total													1
Grooming (contact par ICT avec mineur < 16 ans)		Acc.									1			
	Sous-total										1			
	Total		4	4	2	5	4	6	9	4	9	6	4	5

Infr. contre autres valeurs morales et sentiments

			2000	2013	2014	2015	2016	2017	2018	2019	2020	2021	2022	2023
Harcèlement	Harcèlement par téléphone (OLD)	Acc.	1											
		Acc.	1	12	6	21	9	14	13	7	8	14	8	11
		Tent.							1					
		Sous-total	2	12	6	21	9	14	14	7	8	14	8	11
Atteinte à l'honneur	Calomnie et diffamation	Acc.	3	2	2		1	2	5	8	3			2
		Acc.								1	1			1
		Acc.		8	4	2	3	2	1	2	2	5		1
	Injures (Délit)	Sous-total	3	10	6	2	4	4	6	11	6	5		4
Vie privée	Intrusion de nuit	Acc.			1									
		Acc.	3	1	3			1	1		3			3
	Violation de domicile par un particulier	Sous-total	3	1	4			1	1		3			3
Tapage nocturne		Acc.	1	2	3			2	3		2	2	5	1
		Sous-total	1	2	3			2	3		2	2	5	1
Abus faiblesses de personnes		Acc.										1		
		Sous-total											1	
		Total	9	25	19	23	13	21	24	18	19	22	13	19

Infr. relative au statut juridique de l'enfant

			2000	2013	2014	2015	2016	2017	2018	2019	2020	2021	2022	2023
Non-représentation d'enfants	Par les parents	Acc.	10	5	2	18	8	12	6	8	11	8	8	11
	Par une personne qui en a la charge	Acc.			1					1				1
		Sous-total	10	5	3	18	8	12	6	9	11	8	8	12
Non-déclaration de naissance		Acc.				1								
		Sous-total				1								
		Total	10	5	3	19	8	12	6	9	11	8	8	12

Vol et extorsion

				2000	2013	2014	2015	2016	2017	2018	2019	2020	2021	2022	2023	
Vol avec circ. aggr.	Avec violence	Acc.	2	3	2	2	1	1	2	1			3	2	1	
		Tent.	1								1	1		1	1	
	Sans violence	Acc.	83	85	81	65	64	97	59	53	47	22	49	25		
		Tent.	27	37	48	34	30	21	15	15	13	21	18	10		
Sous-total			113	125	131	101	95	119	76	70	61	46	70	37		
Vol sans circ. aggr.	Avec violence	Acc.	1	1		4	1		3	2			1			
		Tent.		1	1											
	Sans violence, Vol à la tire	Acc.	5	6	5	3	5		1	3	2	3	2	2		
		Acc.	5	2	2	4		5	3	5	4	2	3	3		
	Sans violence	Acc.	107	63	65	72	57	49	47	57	35	41	32	26		
Tent.				1	1	2	2	2		1	1					
Sous-total			118	73	74	84	65	56	56	67	42	48	37	31		
Vol non spécifié		Acc.	82		1		1									
		Tent.	20													
Sous-total			102		1		1									
Extorsion		Acc.	1		2	2		1		2				1	1	
		Tent.		1		1	2		3	3	1			1	1	
Sous-total			1	1	2	3	2	1	3	5	1		2	2		
Total			334	199	208	188	163	176	135	142	104	94	109	70		

Fraude

		2000	2013	2014	2015	2016	2017	2018	2019	2020	2021	2022	2023
Blanchiment d'argent	Acc.		1		1	1						1	
	Sous-total		1		1	1						1	
Recel	Recel simple	Acc.							1	1	1		
	Sous-total								1	1	1		
Grivèlerie	Carburant / lubrifiant	Acc.	3	1	3	1		3	1				
	Boissons et aliments	Acc.		1									1
	Voiture de location	Acc.				1			1				
	Logements	Acc.							1				
	Sous-total		3	2	3	2		3	3				1
Détournement et destruction frauduleuse	Cel frauduleux	Acc.	2	2		1	3		2	1	1	3	3
	D'argent, de papiers, etc.	Acc.			1			1					
	D'héritage	Tent.	1										
	Non spécifié	Acc.		1								1	
Sous-total		3	3	1	1	3	1	2	1	1	4	3	
Escroquerie	Fraude par internet	Acc.	3	5	3	5	18	11	8	10	16	21	14
		Tent.	2	3	6	2	4	2	3		2	2	
	Escroquerie sans internet	Acc.	9	3	3	3	8	3	11	3	5	6	6
		Tent.	2		2	1	1	2	5	1			
	Non spécifié	Acc.											
Sous-total		16	11	14	11	31	18	27	14	23	29	20	
Tromperie	Marchandises vendues / travail fourni	Acc.		1					1	1			
	Sous-total			1					1	1			
Abus de confiance et infr. apparentées	Abus de confiance	Acc.	2	3	2	4	1	5	2	5	8	3	2
	Abus des faiblesses	Acc.					1			1			
	Sous-total		2	3	2	4	2	5	2	6	8	3	2
Abus de biens sociaux	Par des sociétés	Acc.		1									
	Autres	Acc.							1			1	
	Sous-total			1					1			1	
Infr. liées à l'insolvabilité	Par le débiteur	Acc.		1									
	Non spécifié	Acc.	1	1	1								
	Sous-total		1	2	1								
Chèques sans provision		Acc.											
		Tent.											
	Sous-total												
	Total	28	26	23	22	19	36	27	37	23	33	38	26

Dégradation de la propriété

			2000	2013	2014	2015	2016	2017	2018	2019	2020	2021	2022	2023
Incendie volontaire	Dans un autre lieu (de jour)	Acc.					1					1		
	Dans un autre lieu (de nuit)	Acc.		2			1							
		Tent.										1		
	Non spécifié	Acc.	1											
		Sous-total	1	2			2					2		
Incendie involontaire		Acc.	4	5	1	1	2	2	2		5		2	2
		Sous-total	4	5	1	1	2	2	2		5		2	2
Destruction, dénaturation, dégradation	Avec circ. aggr.	Acc.	13				1							
	Non spécifié	Acc.	8											
		Sous-total	21				1							
Vandalisme	Sur véhicules	Acc.	17	48	30	20	17	18	16	22	21	18	27	17
	Sur autres biens mobiliers	Acc.	16	5	2	2		3	3	2	1	3	2	3
	Graffitis	Acc.	1	3	5		1	3	1	1	3			3
	Autres détériorations sur biens immobiliers	Acc.	2		14	10	9	4	7	5	5	3	8	2
	Dégradation de clôture	Acc.			2	1	2	2	2	4		1	2	
		Sous-total	36	56	53	33	29	30	29	34	30	25	39	25
		Total	62	63	54	34	34	32	31	34	35	27	41	27

Infr. contre la sécurité publique

		2000	2013	2014	2015	2016	2017	2018	2019	2020	2021	2022	2023	
Association de malfaiteurs	Acc.									1				
	Sous-total									1				
Evasion de prisonniers	Non-entrée de congé	Acc.						1						
	Sous-total							1						
Menaces	Menace d'attentat	Acc.						1			1			
	Verbales	Acc.	11	4	7	7	7	7	5	6	6	6	2	4
	Ecrites	Acc.		2	5	3	4	2		1	3	3	4	2
	Par gestes, emblèmes	Acc.	2	4	4	1	2	1	3	2	3	3	5	1
	Tent.		1											
	Sous-total	14	10	16	11	13	10	9	9	12	13	11	7	
	Total	14	10	16	11	13	10	10	9	13	13	11	7	

Infr. contre l'autorité publique

		2000	2013	2014	2015	2016	2017	2018	2019	2020	2021	2022	2023
Rébellion	Rébellion armée	Acc.				1							
	Rébellion non armée	Acc.				1	1		2	2			
	Non spécifié	Acc.											
		Sous-total	1			2	1		2	2			
Outrages		Acc.	1				1	1	2	4	7		1
		Sous-total	1	3	1	1		1	1	2	4	7	1
Autres infractions	Bris de scellés	Acc.	1			1							
		Sous-total	1			1							
		Total	3	3	1	3	2	1	4	6	7		1

Infr. contre la foi publique

			2000	2013	2014	2015	2016	2017	2018	2019	2020	2021	2022	2023
Faux en écritures	Faux en écritures	Acc.	5	5	1	2	2		11	2	3	4	3	
	Usage de faux en écrit. et écrit. falsifiées	Acc.	3	9		2	2	1	13	2	2	8	3	1
		Sous-total	8	14	1	4	4	1	24	4	5	12	6	1
Usurpation	Immixtion dans fonctions publiques	Acc.		1			1							1
		Tent.										1		
	De fonctions	Acc.		1									1	
	De nom	Acc.	1	3	5	1	3	2	4	3	1	5	4	2
	Non spécifié	Acc.				1								
		Sous-total	1	5	5	1	5	2	4	3	1	6	5	3
Contrefaçon / falsification	Contrefaçon	Acc.						1				1	1	1
	Falsification	Acc.		1										
		Sous-total		1				1				1	1	1
Fausses monnaies	Emission	Acc.						1						
		Tent.		1										
	Autres	Acc.						1		1				
		Sous-total		1				2		1				
		Total	9	21	6	5	9	6	28	8	6	19	12	5



La Hulpe

Infraction Code pénal

Infr. contre la famille

		2000	2013	2014	2015	2016	2017	2018	2019	2020	2021	2022	2023
Abandon de famille	Acc.									1			
	Sous-total									1			
Refus du droit aux relations personnelles	Acc.	14	5	4	5	6	3	1	5	4	2	7	3
	Sous-total	14	5	4	5	6	3	1	5	4	2	7	3
Non-acquittement pension alimentaire	Acc.		1	1	1	1		2					2
	Sous-total		1	1	1	1		2					2
Non spécifié	Acc.					1							
	Sous-total					1							
Total		14	6	5	6	8	3	3	5	5	2	7	5

Criminalité informatique

		2000	2013	2014	2015	2016	2017	2018	2019	2020	2021	2022	2023
Hacking	Acc.		1	1	1	2	2	2	5		1		4
	Tent.					2							1
	Sous-total		1	1	1	4	2	2	5		1		5
Faux en informatique	Acc.		1			1			1				
	Sous-total		1			1			1				
Fraude informatique	Acc.		14	13	8	6	18	19	15	16	28	38	34
	Tent.		1	2	1		2		1		8	3	1
	Sous-total		15	15	9	6	20	19	16	16	36	41	35
Sabotage	Acc.		1	1	3	1					1		1
	Sous-total		1	1	3	1					1		1
Total			18	17	13	12	22	21	22	16	38	41	41



Traite des êtres humains

		2000	2013	2014	2015	2016	2017	2018	2019	2020	2021	2022	2023
Exploitation économique	Acc.					1							
	Sous-total					1							
	Total					1							

Autres infractions Code pénal

		2000	2013	2014	2015	2016	2017	2018	2019	2020	2021	2022	2023
	Acc.				1								
	Sous-total				1								
	Total				1								

Contravention Code pénal

		2000	2013	2014	2015	2016	2017	2018	2019	2020	2021	2022	2023
Injures (Contravention)	Acc.	1											
	Sous-total	1											
Destruction d'animaux (Contravention)	Acc.	2											
	Sous-total	2											
Divagation d'animaux	Acc.	1											
	Sous-total	1											
Autres contraventions CP	Acc.	1											
	Sous-total	1											
	Total	5											

STATISTIQUES POLICIERES DE CRIMINALITE

LIEU DE PERPETRATION: COMMUNE

La Hulpe

***ANNEXE II: DETAIL PAR CATEGORIE DE DELIT
LOIS SPECIALES***



La Hulpe

Infraction Lois spéciales

Drogues

			2000	2013	2014	2015	2016	2017	2018	2019	2020	2021	2022	2023
Détention		Acc.	9	19	23	32	22	33	20	16	10	5	7	10
		Sous-total	9	19	23	32	22	33	20	16	10	5	7	10
Usage	Usage en groupe	Acc.	1											
	Usage individuel	Acc.	3											
		Tent.	1											
	Faciliter l'usage	Acc.		5		2	1	2	1				1	
		Sous-total	5	5		2	1	2	1				1	
Importation et exportation		Acc.			3	1	3	1						
		Sous-total			3	1	3	1						
Fabrication		Acc.		1			3							1
		Sous-total		1			3							1
Commerce		Acc.	1	4	2	4	5	4	1	1	1	2	1	2
		Sous-total	1	4	2	4	5	4	1	1	1	2	1	2
Autres		Acc.	3	13	6	19	4	2				1		2
		Sous-total	3	13	6	19	4	2				1		2
		Total	18	42	34	58	38	42	22	17	11	8	9	15

Législation sur les étrangers

			2000	2013	2014	2015	2016	2017	2018	2019	2020	2021	2022	2023
Transmigration illégale	Mariages simulés/blancs sans récompense/contrainte	Acc.			1									
	Accès au territoire	Acc.	1			1			1			2		
	Séjour	Acc.	1	2	1	1	2	5	3	2	4	4	4	3
	Pas de port de documents d'identité ou de voyage	Acc.							1					
	Inscription au registre des étrangers	Acc.	2	6	7	5	6	2	2	1	5	8	7	7
		Sous-total	4	8	9	7	9	7	7	3	9	14	11	10
Autres		Acc.												2
		Sous-total												2
		Total	4	8	9	7	9	7	7	3	9	14	11	12



Environnement

			2000	2013	2014	2015	2016	2017	2018	2019	2020	2021	2022	2023
Déchets	Déchets par professionnel	Acc.			1			1				1		
	Déchets par particulier	Acc.			1	3	1	1		1				2
	Déchets par personne indéterminée	Acc.	1											
	Sous-total		1		2	3	1	2		1		1		2
Autres que déchets	Urbanisme	Acc.	2	1										
	Bruit	Acc.	1											
	Sous-total		3	1										
Biodiversité / Faune et flore	Bien-être animal	Acc.	2					2	1	1	1	2	3	
	Protection de la nature	Acc.										1		
	Destruction d'animaux	Acc.	1											
	Sous-total		3					2	1	1	1	3	3	
Total			7	1	2	3	1	4	1	2	1	4	3	2

Armes et explosifs

			2000	2013	2014	2015	2016	2017	2018	2019	2020	2021	2022	2023
Détention illégale	Arme à feu	Acc.				6	2	1	1	6			1	1
	Arme blanche ou non à feu	Acc.		2	1	1	3		1	3		1	2	
	Munition	Acc.											1	
	Non spécifié	Acc.	3	1										
Sous-total		3	3	1	7	5	1	2	9			1	4	1
Port / transport illégal	Arme à feu	Acc.		1						1				
	Arme blanche ou non à feu	Acc.			2	1	3	1	1			1	2	1
	Pièces/accessoires	Acc.			1									
	Non spécifié	Acc.	2				1							
Sous-total		2	1	3	1	4	1	1	1	1		1	2	1
Commerce illégal	Arme à feu	Acc.			1	1								
	Sous-total			1	1									
Explosifs	Acc.			1	1									
	Sous-total			1	1									
Autre	Stockage	Acc.												1
	Non-respect conditions légales prêts d'armes	Acc.												2
	Sous-total													3
Total			5	5	6	9	9	2	3	10		2	9	2



Protection de la personne

			2000	2013	2014	2015	2016	2017	2018	2019	2020	2021	2022	2023
Discrimination	Racisme et xénophobie	Acc.	1		2				2	1	1		2	
		Sous-total	1		2				2	1	1		2	
Droit à l'image		Acc.		1		1			1					
		Sous-total		1		1			1					
			Total	1	1	2	1		3	1	1		2	



La Hulpe

Infraction Lois spéciales

Hormones et dopage

		2000	2013	2014	2015	2016	2017	2018	2019	2020	2021	2022	2023
Détention	Acc.										1		
	Sous-total:										1		
	Total:										1		

Protection de la jeunesse

		2000	2013	2014	2015	2016	2017	2018	2019	2020	2021	2022	2023
Législation sur l'obligation scolaire	Acc.	1	2										
	Sous-total:	1	2										
Législation sur la protection de la jeunesse	Acc.	3	4	2	8	13	4	9	6	6	3	4	3
	Sous-total:	3	4	2	8	13	4	9	6	6	3	4	3
	Total:	4	6	2	8	13	4	9	6	6	3	4	3



Code pénal social

		2000	2013	2014	2015	2016	2017	2018	2019	2020	2021	2022	2023
Harcèlement au travail	Acc.								2			1	
	Sous-total:								2			1	
Mise en danger du travailleur	Acc.										1		
	Sous-total:										1		
Rémunération et autres avantages patrimoniaux	Acc.					1							
	Sous-total:					1							
Travail illégal	Acc.	1						1					
	Sous-total:	1						1					
Fraude sociale aux cotisations (travail au noir)	Acc.		1					2	1	1			
	Sous-total:		1					2	1	1			
Relations collectives de travail	Acc.	2											
	Sous-total:	2											
Infr. contre foi publique en droit pénal social	Acc.								1				
	Sous-total:								1				
Escroquerie en droit pénal social	Acc.							1					
	Sous-total:							1					
Autres	Acc.					1			1		2		
	Sous-total:					1			1		2		
	Total:	3	1				2	4	5	1	3	1	

Ivresse et alcool

		2000	2013	2014	2015	2016	2017	2018	2019	2020	2021	2022	2023
Ivresse publique	Acc.	4	4	8	3	10	12	3	12	4	4	3	5
	Sous-total:	4	4	8	3	10	12	3	12	4	4	3	5
	Total:	4	4	8	3	10	12	3	12	4	4	3	5



Registre de population

		2000	2013	2014	2015	2016	2017	2018	2019	2020	2021	2022	2023
	Acc.	7	11	18	21	12	15	9	6	6	4	13	15
	Sous-total:	7	11	18	21	12	15	9	6	6	4	13	15
	Total:	7	11	18	21	12	15	9	6	6	4	13	15

Carte d'identité

		2000	2013	2014	2015	2016	2017	2018	2019	2020	2021	2022	2023
Pas en possession	Acc.	2		5		1							
	Sous-total:	2		5		1							
Refus de présentation	Acc.			1							1		
	Sous-total:			1							1		
Autres	Acc.				1								
	Sous-total:				1								
	Total:	2		6	1	1					1		

Santé publique

		2000	2013	2014	2015	2016	2017	2018	2019	2020	2021	2022	2023
Art de guérir, art infirmier, etc.	Acc.										1		
	Sous-total:										1		
Refus ou négligence respect mesures	Acc.									208	24		
	Sous-total:									208	24		
Autres	Acc.	1								34	1		
	Sous-total:	1								34	1		
	Total:	1								242	26		



Travail

		2000	2013	2014	2015	2016	2017	2018	2019	2020	2021	2022	2023
Règlement général protection du travail	Acc.				1				1				
	Sous-total:				1				1				
Commerce ambulant	Acc.		1			1	1						1
	Sous-total:		1			1	1						1
Rémunération profession réglementée	Acc.	1											
	Sous-total:	1											
Fraude sociale aux cotisations (travail au noir)	Acc.		1										
	Sous-total:		1										
Travailleurs étrangers	Acc.								1	1			
	Sous-total:								1	1			
Autres	Acc.	1			1	1			1				
	Sous-total:	1			1	1			1				
	Total:	2	2		1	2	2		3	1			1

Protection des revenus publics

		2000	2013	2014	2015	2016	2017	2018	2019	2020	2021	2022	2023
Douane et accises	Acc.					1	1						
	Sous-total:					1	1						
Fraude sociale aux allocations	Acc.				1			1					
	Sous-total:				1			1					
	Total:				2	1	1						



Législation économique

		2000	2013	2014	2015	2016	2017	2018	2019	2020	2021	2022	2023
Sociétés	Acc.		1	1			1						
	Sous-total:		1	1			1						
Contrefaçon de droits de propriété intellectuelle	Acc.									1			
	Sous-total:									1			
Autres	Acc.				1	2	3	2			1		5
	Sous-total:				1	2	3	2			1		5
	Total:		1	1	1	2	4	2		1	1		5

Pratiques commerciales

		2000	2013	2014	2015	2016	2017	2018	2019	2020	2021	2022	2023
Autres	Acc.		1	2	1								
	Sous-total:		1	2	1								
	Total:		1	2	1								

Autres lois spéciales

		2000	2013	2014	2015	2016	2017	2018	2019	2020	2021	2022	2023
Transport	Acc.					1				1			
	Sous-total:					1				1			
Infr. dans le secteur audiovisuel	Acc.						2						
	Sous-total:						2						
Infractions Loi police chemins de fer	Acc.				2	1				7	1	1	1
	Sous-total:				2	1				7	1	1	1
Moyens de communications électroniques	Acc.									2			1
	Sous-total:									2			1
Autres	Acc.	4		1		1							
	Sous-total:	4		1		1							
	Total:	4		1		4	3			10	1	1	2

STATISTIQUES POLICIERES DE CRIMINALITE

LIEU DE PERPETRATION: COMMUNE

La Hulpe

***ANNEXE III: DETAIL
FIGURES CRIMINELLES / PHENOMENES***



La Hulpe

FC Vol moyen de transport

		2000	2013	2014	2015	2016	2017	2018	2019	2020	2021	2022	2023
Vol de voiture	Acc.	18	8	1	8	8		5	3	1	3	8	1
	Tent.	10		1				1		1	4		
	Total	28	8	2	8	8		6	3	2	7	8	1
Vol de moto	Acc.		1			1	2						
	Total		1			1	2						
Carjacking	Acc.	1									1		
	Total	1									1		
Vol dans les garages	Acc.	1	2	1	3	2		2		1		1	
	Total	1	2	1	3	2		2		1		1	
Vol de vélomoteur	Acc.	2	1	1					1				
	Total	2	1	1					1				
Vol de vélo	Acc.	6	5	6	6	13	5	8	13	5	4	9	3
	Tent.											1	
	Total	6	5	6	6	13	5	8	13	5	4	10	3



FC Cambriolage

		2000	2013	2014	2015	2016	2017	2018	2019	2020	2021	2022	2023
Cambriolage dans habitation	Acc.	68	46	34	26	24	45	30	24	22	9	25	14
	Tent.	19	29	34	23	24	14	9	10	7	11	11	8
	Total	87	75	68	49	48	59	39	34	29	20	36	22
Cambriolage ds entreprise ou commerce	Acc.	8	7	7	5	4	11	2	2	7	3	5	5
	Tent.	2	4	7	5	1	4	3	1	2	1	2	1
	Total	10	11	14	10	5	15	5	3	9	4	7	6
Cambriolage ds service public ou bâtiment administ	Acc.	4	2	6	1			1	4	1	2		2
	Tent.	1		1	3	2	1	1	1		1	1	
	Total	5	2	7	4	2	1	2	5	1	3	1	2
Cambriolage dans bâtiment (total)	Acc.	80	55	47	32	28	56	33	30	30	14	30	21
	Tent.	22	33	42	31	27	19	13	12	9	13	14	9
	Total	102	88	89	63	55	75	46	42	39	27	44	30

FC Vol autre

		2000	2013	2014	2015	2016	2017	2018	2019	2020	2021	2022	2023
Vol à main armée	Acc.	3	1	3		1	1	1	1		2	3	1
	Tent.	1							2	1		1	1
	Total	4	1	3		1	1	1	3	1	2	4	2
Vol avec violence sans arme	Acc.	6	3	2	8	1	2	4	4		2		1
	Tent.		2	2	1	2		3	2	1		1	1
	Total	6	5	4	9	3	2	7	6	1	2	1	2
Vol dans ou sur un véhicule	Acc.	89	28	44	35	40	42	24	30	22	8	17	5
	Tent.	13	3	4	1	3	1	2	3	5	3		2
	Total	102	31	48	36	43	43	26	33	27	11	17	7
Vol d'armes et explosifs	Acc.	3		3	4	3		2		2	1	2	2
	Tent.												
	Total	3		3	4	3		2		2	1	2	2
Arrachage de sac à main	Acc.								1				1
	Tent.												
	Total								1				1



FC Vol autre

		2000	2013	2014	2015	2016	2017	2018	2019	2020	2021	2022	2023
Vol à l'arraché	Acc.	1	2						3				1
	Total	1	2						3				1
Vol à la tire	Acc.	5	9	7	5	5	1	2	3	2	4	3	2
	Total	5	9	7	5	5	1	2	3	2	4	3	2
Vol à l'étalage	Acc.	3	4	7	2	1	1		2	2	4	2	4
	Total	3	4	7	2	1	1		2	2	4	2	4
Vol par ruse	Acc.	4	7	7	1	2	6	2	3	1	2	2	2
	Tent.		1	1	1	1	1		1	1			
	Total	4	8	8	2	3	7	2	4	2	2	2	2
Vol de métaux	Acc.		1	2								1	
	Total		1	2								1	
Vol sur les chantiers	Acc.	5	4		2	1	1	4	3		1		
	Tent.			1									
	Total	5	4	1	2	1	1	4	3		1		
Home-invasion	Acc.											1	
	Total											1	
Vol d'animaux	Acc.		1		2	1					1	1	
	Total		1		2	1					1	1	



Criminalité ICT

		2000	2013	2014	2015	2016	2017	2018	2019	2020	2021	2022	2023
Fraude de cartes de paiements	Acc.		8	8	3	1	11	10	10	7	8	7	8
	Tent.			1	1		1				7	1	
	Total		8	9	4	1	12	10	10	7	15	8	8
Phishing	Acc.		2			1		5		1	1	4	3
	Tent.			1			1						
	Total		2	1		1	1	5		1	1	4	3
Shouldersurfing	Acc.					1	1	3	3			1	
	Tent.						1						
	Total					1	2	3	3			1	
Skimming	Acc.		2					1	2		1	1	1
	Tent.												
	Total		2					1	2		1	1	1

FC Autre

		2000	2013	2014	2015	2016	2017	2018	2019	2020	2021	2022	2023
Violence contre les métiers d'intérêt général	Acc.					1		1		1	1	1	
	Tent.												
	Total					1		1		1	1	1	
Graffiti	Acc.	1	4	5	1	1	3	1	1	3			3
	Tent.												
	Total	1	4	5	1	1	3	1	1	3			3
Dégradation de voiture	Acc.	8	47	30	19	18	15	14	20	19	18	25	15
	Tent.												
	Total	8	47	30	19	18	15	14	20	19	18	25	15



PH Violence intrafamiliale (VIF)

		2000	2013	2014	2015	2016	2017	2018	2019	2020	2021	2022	2023
VIF: physique, dans le couple	Acc.	3	7	5	10	4	13	8	5	6	5	11	9
	Total	3	7	5	10	4	13	8	5	6	5	11	9
VIF: physique, envers des descendants	Acc.			3	3	2	1	4	1	1	2	4	2
	Tent.				1			1					
	Total			3	4	2	1	5	1	1	2	4	2
VIF: physique, envers d'autres membres	Acc.	4	2	1	2	3	3	3	4	2	2	1	2
	Total	4	2	1	2	3	3	3	4	2	2	1	2
VIF: sexuelle, envers des descendants	Acc.	1		1		1		1	1		1		
	Total	1		1		1		1	1		1		
VIF: psychique, dans le couple	Acc.	24	11	7	23	15	16	7	14	15	11	16	15
	Total	24	11	7	23	15	16	7	14	15	11	16	15
VIF: économique, envers des descendants	Acc.				1								
	Total				1								
VIF: économique, envers d'autres membres	Acc.	2	1	1	1	2		2		1			2
	Tent.					1							
	Total	2	1	1	1	3		2		1			2

PH Hormones et dopage

		2000	2013	2014	2015	2016	2017	2018	2019	2020	2021	2022	2023
Dopage humain	Acc.				1						1		
	Total				1						1		
Engraissement illégal	Acc.							8			1		
	Total							8			1		



PH Drogues

		2000	2013	2014	2015	2016	2017	2018	2019	2020	2021	2022	2023
Vente de cocaïne	Acc.					1						1	
	Total					1						1	
Vente de drogues synthétiques	Acc.					1		1					
	Total					1		1					
Production de cannabis (culture)	Acc.					2							1
	Total					2							1
Vente-traffic d'héroïne	Acc.									1			
	Total									1			

PH Trafic d'armes

		2000	2013	2014	2015	2016	2017	2018	2019	2020	2021	2022	2023
Commerce et production d'arme à feu et mun.	Acc.			1	1								
	Total			1	1								

PH Traite des êtres humains

		2000	2013	2014	2015	2016	2017	2018	2019	2020	2021	2022	2023
TEH - exploitation économique	Acc.					1							
	Total					1							
TEH - exploitation sexuelle	Acc.	1											
	Total	1											

PH Violence dans l'espace public

		2000	2013	2014	2015	2016	2017	2018	2019	2020	2021	2022	2023
Violence physique (transport public)	Acc.			1				1	1	1	1	1	
	Total			1				1	1	1	1	1	
Violence physique (voie publique)	Acc.	8	12	11	10	9	7	9	8	5	3	8	8
	Tent.										1		
	Total	8	12	11	10	9	7	9	8	5	4	8	8
Violence physique (autre endroit public)	Acc.	1		1	1		2	1					
	Total	1		1	1		2	1					



PH Violence dans l'espace public

		2000	2013	2014	2015	2016	2017	2018	2019	2020	2021	2022	2023
Violence physique (endroit accessible au public)	Acc.	2	2	7	8	2	2	3	4	4	1	4	1
	Total	2	2	7	8	2	2	3	4	4	1	4	1
Violence sexuelle (transport public)	Acc.				2				1				
	Total				2				1				
Violence sexuelle (voie publique)	Acc.			1							1		
	Total			1							1		
Violence sexuelle (autre endroit public)	Acc.		2			1							
	Total		2			1							
Violence sexuelle (endroit accessible au public)	Acc.				1					3	1	1	
	Total				1					3	1	1	
Violence psychique (transport public)	Acc.				1	1	1		2		1	1	
	Total				1	1	1		2		1	1	
Violence psychique (voie publique)	Acc.	4	19	7	4	5	7	8	11	7	14	6	6
	Tent.							1					
	Total	4	19	7	4	5	7	9	11	7	14	6	6
Violence psychique (autre endroit public)	Acc.	1			1					1	1		
	Total	1			1					1	1		
Violence psychique (endroit accessible au public)	Acc.	3	2	7	4	4	1	9	5	3	5	3	2
	Total	3	2	7	4	4	1	9	5	3	5	3	2
Vol à main armée (transport public)	Acc.		1					1					1
	Total		1					1					1
Vol à main armée (voie publique)	Acc.			1		1					2	1	
	Tent.								1			1	
	Total			1		1			1		2	2	
Vol à main armée (endroit accessible au public)	Acc.			1			1		1			1	
	Tent.								1				
	Total			1			1		2			1	



PH Violence dans l'espace public

		2000	2013	2014	2015	2016	2017	2018	2019	2020	2021	2022	2023
Vol avec violence sans arme (transport public)	Acc.		1										
	Tent.		1										
	Total		2										
Vol avec violence sans arme (voie publique)	Acc.	1		1	3	1		2	2		2		1
	Tent.				1			2					
	Total	1		1	4	1		4	2		2		1
Vol avec violence sans arme (autre endroit public)	Acc.	1							1				
	Tent.												
	Total	1							1				
Vol avec violence sans arme (endr. acces. au pub.)	Acc.	2	1		3		1	1					
	Tent.			1								1	
	Total	2	1	1	3		1	1				1	

PH Autre

		2000	2013	2014	2015	2016	2017	2018	2019	2020	2021	2022	2023
Faux policiers	Acc.		2	2							1		
	Tent.		1										
	Total		3	2							1		
Terrorisme, extrémisme et radicalisme	Acc.							1					
	Tent.												
	Total							1					
Cyberharcèlement	Acc.	1		4	12	8	10	2	5	4	3	4	1
	Tent.												
	Total	1		4	12	8	10	2	5	4	3	4	1
Fraude à l'identité	Acc.	3	4	5	1	4	2	5	5	3	8	5	5
	Tent.												
	Total	3	4	5	1	4	2	5	5	3	8	5	5

STATISTIQUES POLICIERES DE CRIMINALITE

LIEU DE PERPETRATION: COMMUNE

La Hulpe

***ANNEXE IV: FAITS ENREGISTRES
NON CRIMINELS***



La Hulpe

Faits non criminels

Maladies / Décès / Disparition

	2000	2013	2014	2015	2016	2017	2018	2019	2020	2021	2022	2023
Suicide	4	1	3	4	3	3	1	2	1	2	3	2
Personne malade	9	4	4	6	6	5	5	5	6	4	7	7
Décès suspect					2		1	2				1
Décès naturel	1	1	3		2		3	1	1		4	2
Disparition (personne disparue)	7	2		4	4	3	4	11	17	16	9	13
Accident (sauf roulage)	1		2		2	1	3	1	2		1	2
Autres	2											
Total	24	8	12	14	19	12	17	22	27	22	24	27

Appels

	2000	2013	2014	2015	2016	2017	2018	2019	2020	2021	2022	2023
Alarme	3			1			1					
Appels	2									1		
Total	5			1			1			1		

Problèmes sociaux

	2000	2013	2014	2015	2016	2017	2018	2019	2020	2021	2022	2023
Différends familiaux	33	10	5	9	6	1	6	8	9	6	14	21
Différend (pas de coups)	6	5	8	5	1	1	5	4	3	3	4	5
Affaire civile	10	1					1	1		1	1	5
Protection de la jeunesse	3	3	2	2	4	5	2	1	1			
Autres	7				1			1				
Total	59	19	15	16	12	7	14	15	13	10	19	31



Catastrophes

	2000	2013	2014	2015	2016	2017	2018	2019	2020	2021	2022	2023
Dégâts tempête	1						1			1		
Total	1						1			1		

Ordre public

	2000	2013	2014	2015	2016	2017	2018	2019	2020	2021	2022	2023
Troubles		1		1	1	1	3	1	3			1
Total		1		1	1	1	3	1	3			1

Agissements suspects

	2000	2013	2014	2015	2016	2017	2018	2019	2020	2021	2022	2023
	14	3	4	3	7	6	5	3	6	6	10	1
Total	14	3	4	3	7	6	5	3	6	6	10	1

Objets trouvés

	2000	2013	2014	2015	2016	2017	2018	2019	2020	2021	2022	2023
	2	2		1	2	2	2	2	1			
Total	2	2		1	2	2	2	2	1			

Objets perdus

	2000	2013	2014	2015	2016	2017	2018	2019	2020	2021	2022	2023
	145	173	152	170	163	165	144	131	112	110	136	118
Total	145	173	152	170	163	165	144	131	112	110	136	118



Autres non-infractions

	2000	2013	2014	2015	2016	2017	2018	2019	2020	2021	2022	2023
Non-respect des conditions							2	4	3	4	1	1
Procès-verbal d'information	6	24	11	17	14	12	15	13	12	10	14	5
Notification		15	14	11	6	4	6	10	7	6	9	7
Demande signalement surveillance électronique												2
Fonction de contrôle armes				1	1	1			2	2	2	5
Non spécifié						1						
Autres non infractions	3											
Total	9	39	25	29	21	18	23	27	24	22	26	20