

STATISTIQUES POLICIERES DE CRIMINALITE

LIEU DE PERPETRATION: COMMUNE

Jodoigne

2000 - 2023

Police fédérale - DGRIDRIIBIPOL

STATISTIQUES POLICIERES DE CRIMINALITE

LIEU DE PERPETRATION: COMMUNE

Jodoigne

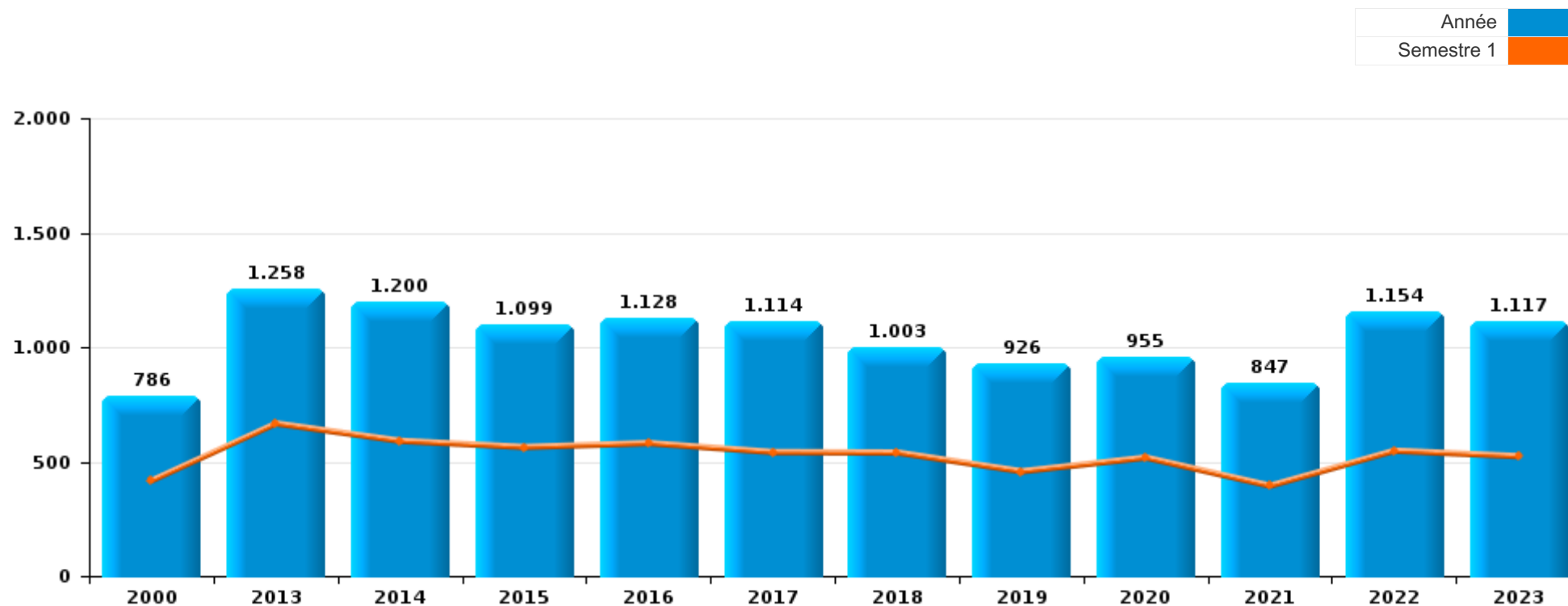
PARTIE I : INFRACTIONS JUDICIAIRES

CRIMINALITE ENREGISTREE COMMISE AU NIVEAU DE LA COMMUNE



Jodoigne

	2000	2013	2014	2015	2016	2017	2018	2019	2020	2021	2022	2023
Nombre total des délits	786	1.258	1.200	1.099	1.128	1.114	1.003	926	955	847	1.154	1.117





Jodoigne

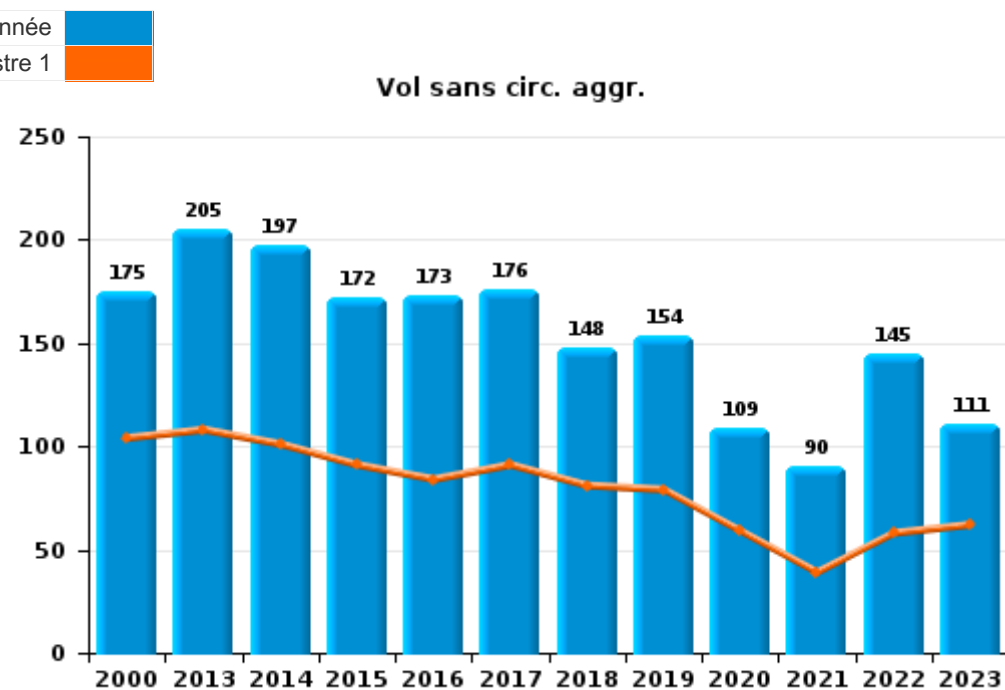
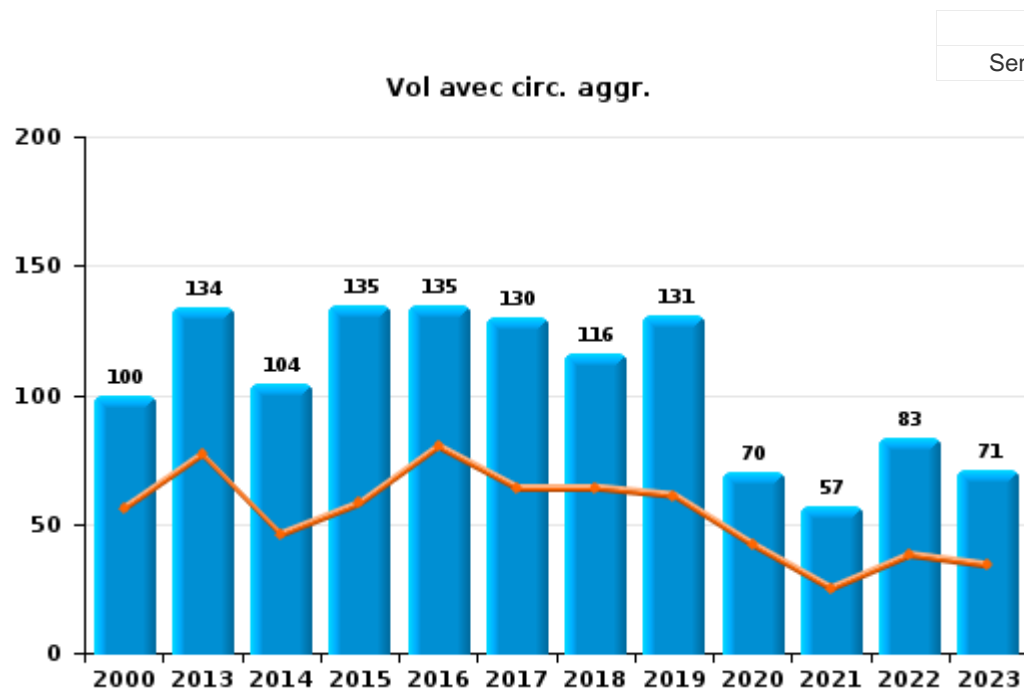
	2000	2013	2014	2015	2016	2017	2018	2019	2020	2021	2022	2023
Vol et extorsion	350	341	303	314	310	308	266	289	181	149	232	185
Infr. contre l'intégrité physique	49	102	121	123	106	112	110	84	126	122	156	140
Fraude	85	42	43	54	80	84	90	99	92	78	121	130
Dégradation de la propriété	104	102	108	102	70	75	69	66	67	71	74	86
Drogues	27	100	121	61	73	75	63	59	52	70	119	92
Registre de population	1	256	157	100	85	46	62	2	4	19	36	94
Infr. contre autres valeurs morales et sentiments	13	59	56	75	70	78	78	80	63	56	71	91
Infr. contre la sécurité publique	35	60	47	63	61	65	55	53	63	56	62	66
Protection de la jeunesse	8	32	42	28	28	24	30	35	32	37	37	24
Criminalité informatique		22	36	11	27	25	19	17	34	43	59	29
Infr. contre la famille	18	31	14	21	30	43	38	25	16	5	30	27
Législation sur les étrangers		12	28	20	64	39	19	14	16	11	7	17
Infr. contre la foi publique	36	20	20	24	8	25	16	14	12	15	23	17
Infr. contre les moeurs	10	7	14	15	30	22	8	19	18	19	27	24
Armes et explosifs	4	15	13	11	17	20	11	11	22	9	28	14
Environnement	15	12	10	18	12	18	12	13	7	5	12	12
Ivresse et alcool	1	11	22	15	18	9	14	13	9	5	17	12
Infr. contre l'autorité publique	3	8	18	14	18	11	12	5	16	11	9	13
Santé publique		1	1			2			96	23		1
Infr. relative au statut juridique de l'enfant	6	12	7	3	5	1	7	8	17	24	13	13
Code pénal social		2	6	4	4	11	5	4	1	4	5	6
Protection de la personne	3	1	2	3	5	3	5	3	5	5	6	5
Contravention Code pénal	8	3	1	3	4	5	6	2				
Travail	3	4	2	7		2		4	1	2	1	4
Pratiques commerciales	1		2	4	1	4	3		1		1	2
Autres lois spéciales	4		1	1		1		1	2	1	2	3
Carte d'identité		1	1			1	1		1	1	5	5
Infr. contre la liberté individuelle	2			3	1	2		1		2		2
Législation économique		1								3		2
Traite des êtres humains			2	1				1		1	1	
Autres infractions Code pénal							3	2				
Hormones et dopage		1		1	1	1						
Protection des revenus publics							1	1	1			1
Marchand de sommeil			1			1						
Exercice illégal de l'autorité publique						1						
Exploitation de la mendicité								1				
Infr. contre la Sécurité de l'Etat			1									
Sous-total	786	1.258	1.200	1.099	1.128	1.114	1.003	926	955	847	1.154	1.117
Contravention règlement policier local		32	18	11	18	26	21	25	33	23	47	72
Sous-total		32	18	11	18	26	21	25	33	23	47	72
Total	786	1.290	1.218	1.110	1.146	1.140	1.024	951	988	870	1.201	1.189



I.1. Catégorie des infractions : Vol et extorsion (top 5 des infractions au niveau national 2023)

Jodoigne

	2000	2013	2014	2015	2016	2017	2018	2019	2020	2021	2022	2023
Vol sans circ. agr.	175	205	197	172	173	176	148	154	109	90	145	111
Vol avec circ. agr.	100	134	104	135	135	130	116	131	70	57	83	71
Vol non spécifié	75	1		2		1		2	1	1	1	
Extorsion		1	2	5	2	1	2	2	1	1	3	2
Autres												1
Total	350	341	303	314	310	308	266	289	181	149	232	185

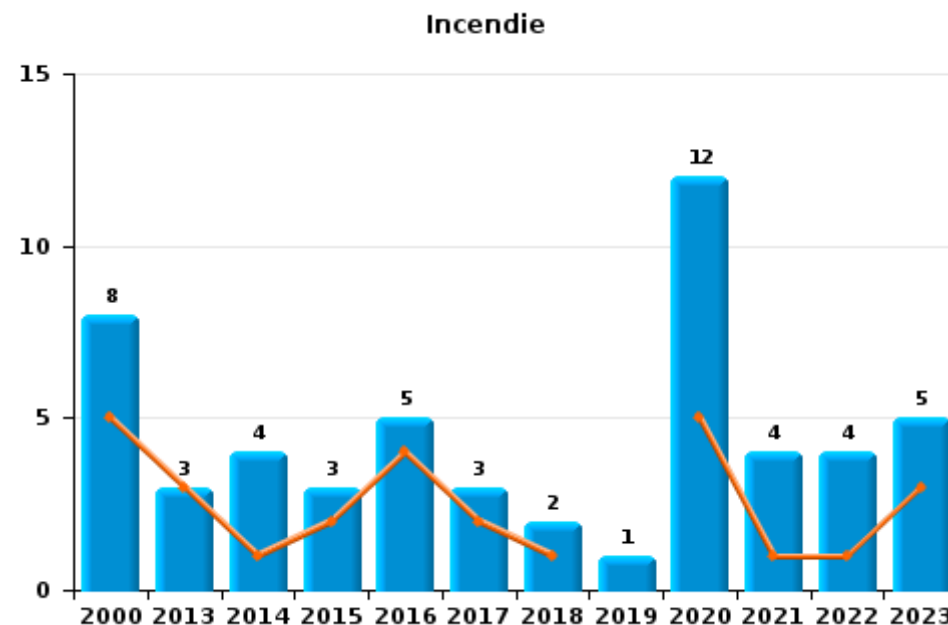
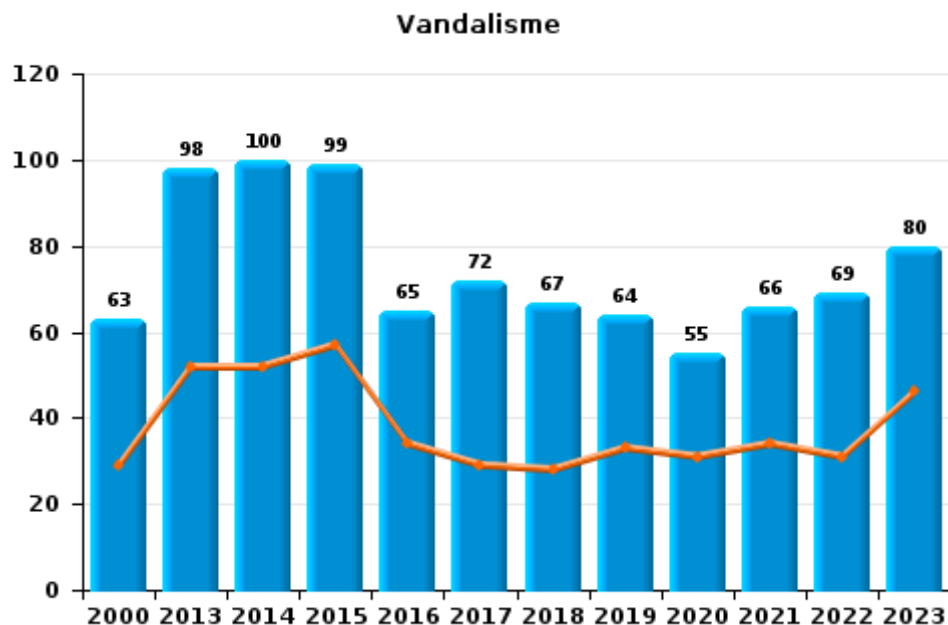




I.2. Catégorie des infractions : Dégradation de la propriété (top 5 des infractions au niveau national 2023)

Jodoigne

	2000	2013	2014	2015	2016	2017	2018	2019	2020	2021	2022	2023
Vandalisme	63	98	100	99	65	72	67	64	55	66	69	80
Destruction, dénaturation, dégradation	33	1	4					1		1	1	1
Incendie volontaire	3	2	2	2	4	3			5	3	2	4
Incendie involontaire	5	1	2	1	1		2	1	7	1	2	1
Total	104	102	108	102	70	75	69	66	67	71	74	86

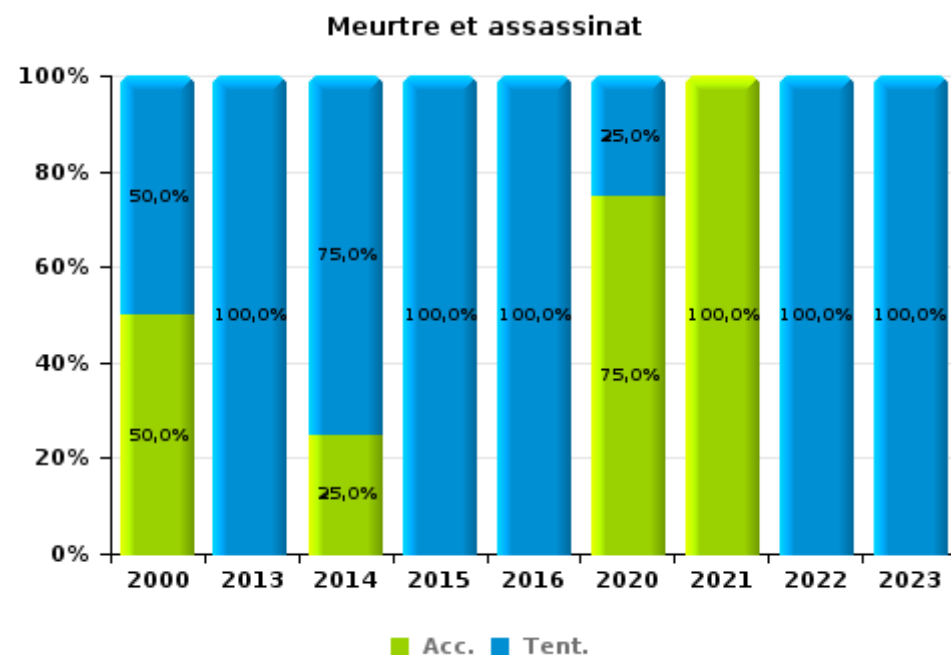
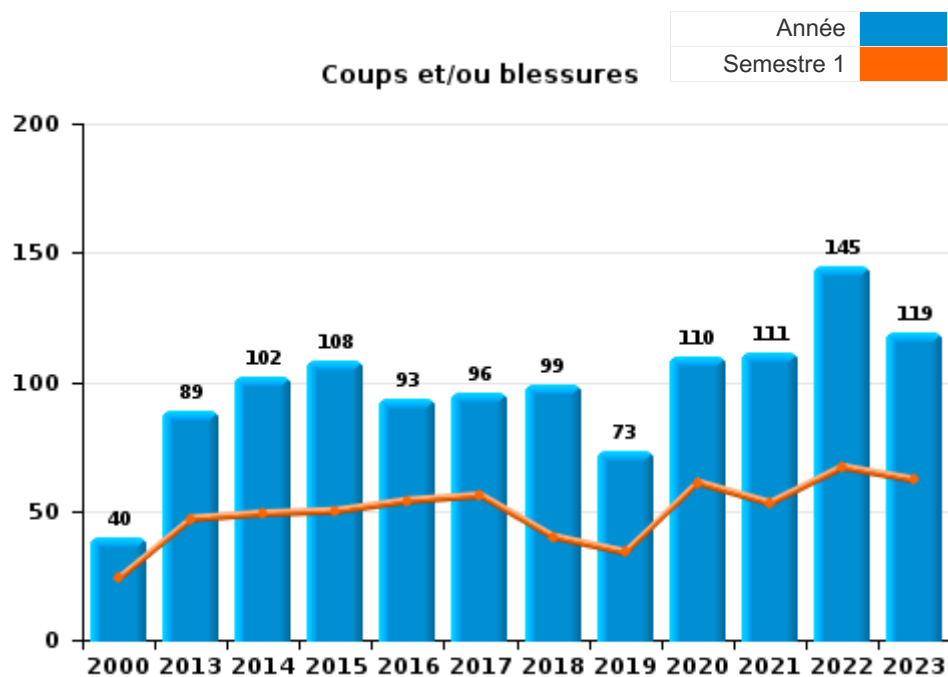




I.3. Catégorie des infractions : Infr. contre l'intégrité physique (top 5 des infractions au niveau national 2023)

Jodoigne

	2000	2013	2014	2015	2016	2017	2018	2019	2020	2021	2022	2023
Coups et/ou blessures	40	89	102	108	93	96	99	73	110	111	145	119
Autres	7	12	15	14	12	16	11	11	12	10	9	20
Meurtre et assassinat	2	1	4	1	1				4	1	2	1
Total	49	102	121	123	106	112	110	84	126	122	156	140

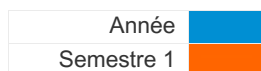




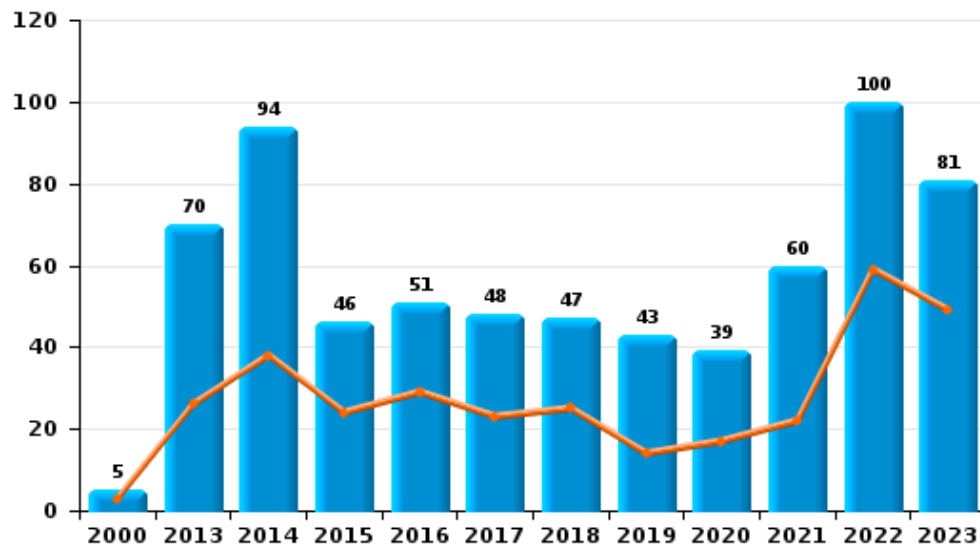
I.4. Catégorie des infractions : Drogues (top 5 des infractions au niveau national 2023)

Jodoigne

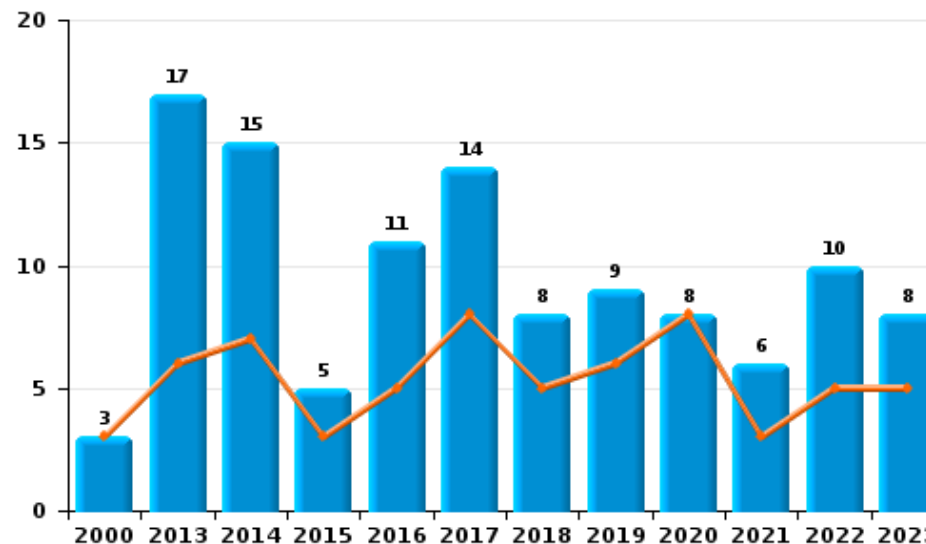
	2000	2013	2014	2015	2016	2017	2018	2019	2020	2021	2022	2023
Détention	5	70	94	46	51	48	47	43	39	60	100	81
Commerce	3	17	15	5	11	14	8	9	8	6	10	8
Usage	19	10	4	4	2	3	2	2	1	1	6	
Fabrication		1	2	3	3	6	3	2	2	2	1	2
Importation et exportation			5	2	5	2	2	2	1	1	1	1
Autres		2	1	1	1	2	1	1	1		1	
Total	27	100	121	61	73	75	63	59	52	70	119	92



Détention



Commerce





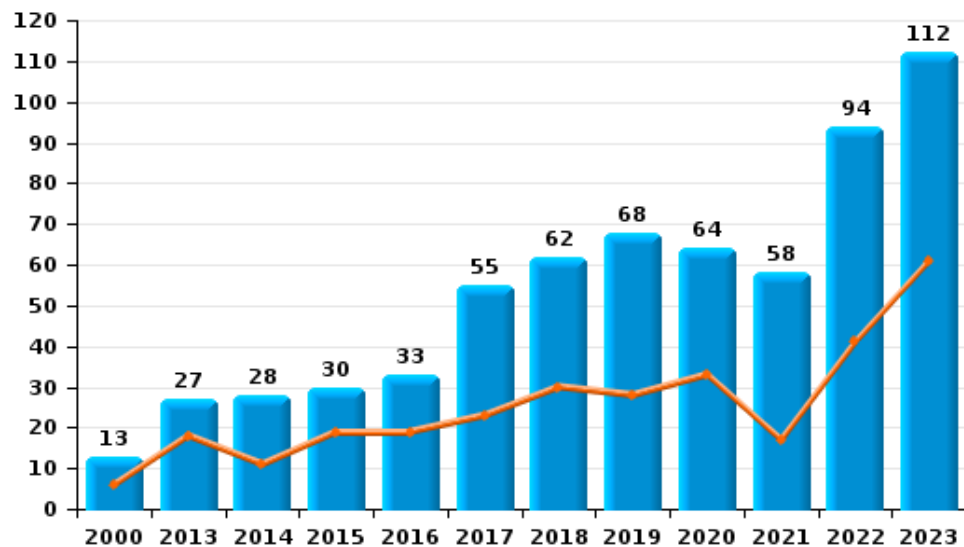
I.5. Catégorie des infractions : Fraude (top 5 des infractions au niveau national 2023)

Jodoigne

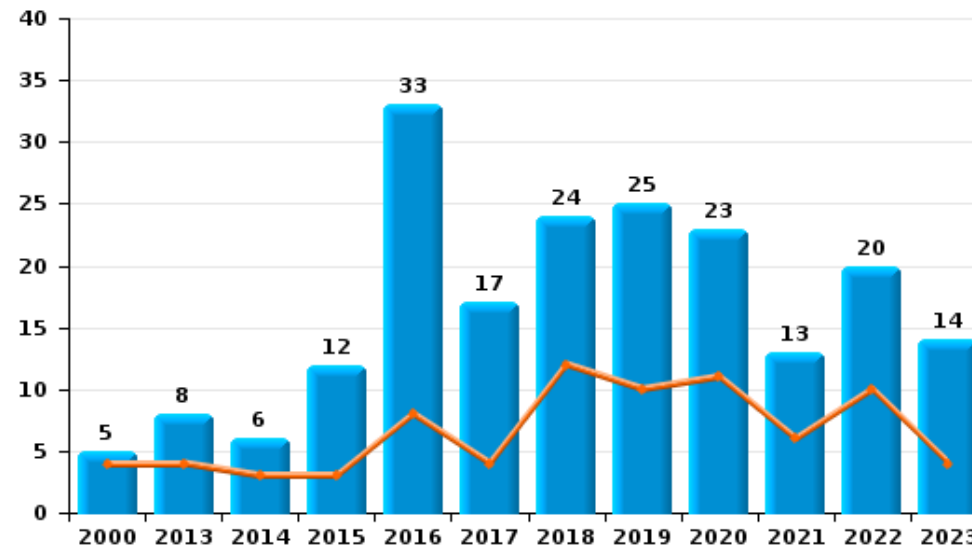
	2000	2013	2014	2015	2016	2017	2018	2019	2020	2021	2022	2023
Escroquerie	13	27	28	30	33	55	62	68	64	58	94	112
Abus de confiance et infr. apparentées	5	8	6	12	33	17	24	25	23	13	20	14
Détournement et destruction frauduleuse	50	4	6	4	5	6	2	3	2	2	1	
Fraudes: Autres	12		1	4	3	1			1	4	2	1
Grivèlerie	4	2	1	1		3	2	3		1	1	2
Recel	1	1	1	3	2	2			2		3	1
Infr. liées à l'insolvabilité					4							
Total	85	42	43	54	80	84	90	99	92	78	121	130



Escroquerie



Abus de confiance et infr. apparentées



FPF/DGR/DRI/BIPOL - Statistiques policières de criminalité (date de clôture: 19/04/2024)

Les données pour les années 2001 jusqu'à 2012 ne sont plus publiées mais restent disponibles sur demande auprès du service BIPOL.

STATISTIQUES POLICIERES DE CRIMINALITE

LIEU DE PERPETRATION: COMMUNE

Jodoigne

PARTIE II : FIGURES CRIMINELLES / PHENOMENES



Jodoigne

FC Vol moyen de transport

	2000	2013	2014	2015	2016	2017	2018	2019	2020	2021	2022	2023
Vol de voiture	22	10	9	9	9	7	8	11	6	2	9	3
Vol de moto	2	4	2			4					1	
Carjacking	2						1				1	
Vol dans les garages	5	4	2		2	3	1	1				
Vol de vélomoteur	9		5	7		5		3	2	1		2
Vol de vélo	7	6	7	10	17	6	13	5	6	6	6	9

FC Cambriolage

	2000	2013	2014	2015	2016	2017	2018	2019	2020	2021	2022	2023
Cambriolage dans habitation	67	91	47	72	80	87	63	84	35	25	51	37
Cambriolage ds entreprise ou commerce	32	15	22	20	13	7	24	11	8	6	8	10
Cambriolage ds service public ou bâtiment administ	6	1	8	3	11	7	2	4	1	4		2
Vol au bélier							1					
Cambriolage dans bâtiment (total)	105	107	77	95	104	101	89	99	44	35	59	49



FC Vol autre

	2000	2013	2014	2015	2016	2017	2018	2019	2020	2021	2022	2023
Vol à main armée	4	7	3	3	2	5			3		1	
Vol avec violence sans arme	7	8	8	12	8	8	10	8	4	4	9	5
Vol dans ou sur un véhicule	41	26	27	30	24	20	20	21	17	13	13	25
Vol d'armes et explosifs		3	5		2	1	1	2	1	2	3	
Arrachage de sac à main				1	1						1	1
Vol à l'arraché	2			2	3	1	1	2	1	1	2	2
Vol à la tire	17	12	12	6	7	4	4	8	7	8	8	10
Vol à l'étalage	7	35	39	33	41	43	21	22	23	12	51	24
Vol par ruse	6	50	44	31	4	4	6	9	7		5	2
Vol de métaux		3	1		1	2	2	2	1		1	1
Vol sur les chantiers	7	3	1	2	2	2	3	2	4	3	1	2
Home-invasion				1					1			
Vol d'animaux	1		2		2	1		1	2	1	1	2
Vol de cargaison												1

Criminalité ICT

	2000	2013	2014	2015	2016	2017	2018	2019	2020	2021	2022	2023
Fraude de cartes de paiements	1	3	4	2	9	8	2		2	3	5	8
Phishing							1	3	4	4	5	2
Ransomware											1	
Shouldersurfing		1			1							
Skimming												3



FC Autre

	2000	2013	2014	2015	2016	2017	2018	2019	2020	2021	2022	2023
Violence contre les métiers d'intérêt général			1		1	2	1	1	5	3		4
Viol collectif	1										1	
Graffiti	3		3	4	2	5	1	2	1	4	5	3
Dégradation de voiture	11	58	55	60	32	44	44	32	29	35	25	25
Rixe au couteau		1		1	1	1			2		2	

PH Violence intrafamiliale (VIF)

	2000	2013	2014	2015	2016	2017	2018	2019	2020	2021	2022	2023
VIF: physique, dans le couple	3	17	30	35	30	26	28	21	44	41	57	46
VIF: physique, envers des descendants	1	1	6	5	5	8	4	6	5	11	4	7
VIF: physique, envers d'autres membres	11	8	6	8	4	4	3	3	5	11	8	3

VIF: sexuelle, dans le couple					1	1						
VIF: sexuelle, envers des descendants		1	4	1	2	3			2	1		
VIF: sexuelle, envers d'autres membres					1							

VIF: psychique, dans le couple	17	39	17	23	36	46	42	33	37	29	46	41
VIF: psychique, envers des descendants					2			4	2	4		1
VIF: psychique, envers d'autres membres		2			3	3	2	1	2	3	2	1

VIF: économique, dans le couple			2		2		1		2	1	2	3
VIF: économique, envers des descendants					1							
VIF: économique, envers d'autres membres	7	5	3	2	5	6	4		1	1	2	3

PH Hormones et dopage

	2000	2013	2014	2015	2016	2017	2018	2019	2020	2021	2022	2023
Dopage humain		2		1	1	1			1			
Engraissement illégal				1								



PH Drogues

	2000	2013	2014	2015	2016	2017	2018	2019	2020	2021	2022	2023
Vente de cocaïne			1		2	1	3	3	6	3	2	4
Import-export de cocaïne										1		
Vente de drogues synthétiques		1	1		1	2						
Production de cannabis (culture)			2	2	2	5	3	2		1	1	2

PH Trafic d'armes

	2000	2013	2014	2015	2016	2017	2018	2019	2020	2021	2022	2023
Commerce et production d'arme à feu et mun.			1				1				1	

PH Traite des êtres humains

	2000	2013	2014	2015	2016	2017	2018	2019	2020	2021	2022	2023
TEH - exploitation économique			1	1								
TEH - exploitation sexuelle				1				1		1	1	1



PH Violence dans l'espace public

	2000	2013	2014	2015	2016	2017	2018	2019	2020	2021	2022	2023
Violence physique (transport public)								2		1		2
Violence physique (voie publique)	11	24	38	29	38	29	28	23	30	34	47	18
Violence physique (autre endroit public)	1		1	2	2	1	2		1	2	1	2
Violence physique (endroit accessible au public)	6	16	9	20	10	14	9	9	12	9	14	17
Violence sexuelle (transport public)								1	3			
Violence sexuelle (voie publique)	3	1	1	6	1		3		2		4	1
Violence sexuelle (autre endroit public)		1			1							
Violence sexuelle (endroit accessible au public)				1	5	2	1	2	1		2	4
Violence psychique (transport public)	1		2	2	1			1		1	1	2
Violence psychique (voie publique)	10	34	27	23	31	24	25	22	24	26	32	28
Violence psychique (autre endroit public)	1	4	2	5	9	5	4	4	2	4	2	4
Violence psychique (endroit accessible au public)	8	14	13	14	12	16	8	16	9	7	12	16
Vol à main armée (voie publique)	2	2		1	1	3			1			
Vol à main armée (autre endroit public)				1								
Vol à main armée (endroit accessible au public)	1	1	1	1	1	2			1		1	
Vol avec violence sans arme (transport public)				1				1		1		
Vol avec violence sans arme (voie publique)	1	3	6	7	2	2	2	1	2	1	5	4
Vol avec violence sans arme (autre endroit public)			1			1	1				1	
Vol avec violence sans arme (endr. acces. au pub.)		3	1	2	3	3	3	4	2	1	2	

PH Autre

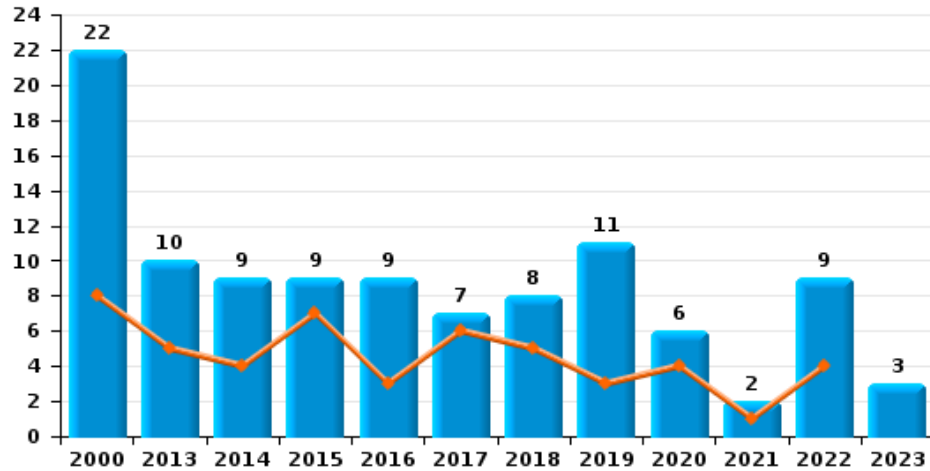
	2000	2013	2014	2015	2016	2017	2018	2019	2020	2021	2022	2023
Faux policiers	1	1							1			1
Terrorisme, extrémisme et radicalisme				1							1	1
Cyberharcèlement		2	11	11	9	9	11	5	18	10	8	14
Fraude à l'identité	10	6	9	6	3	6	8	10	9	9	17	18



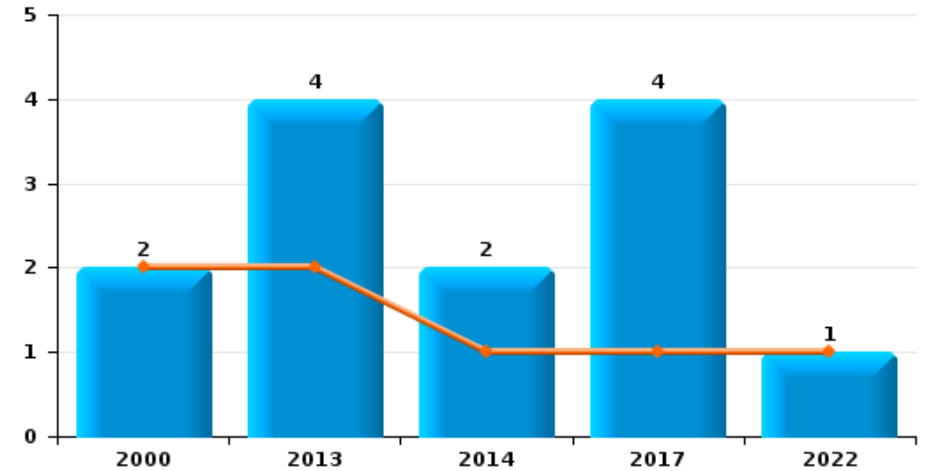
Jodoigne

Année	■
Semestre 1	■

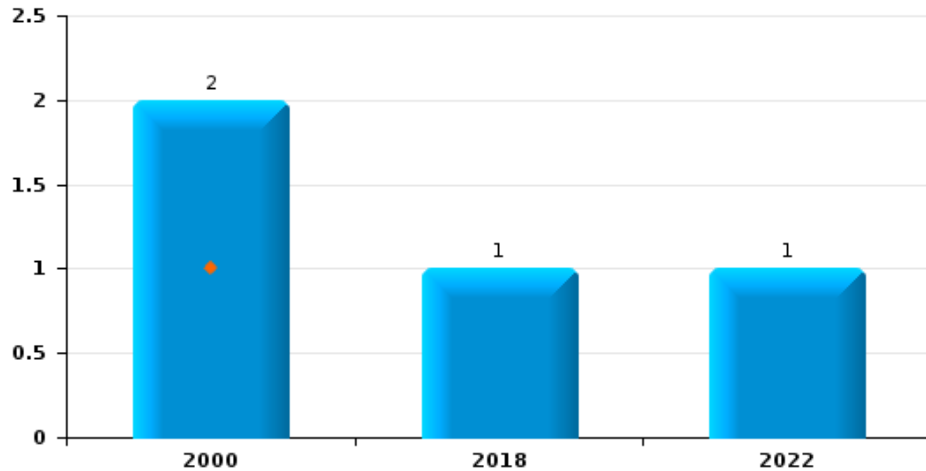
Vol de voiture



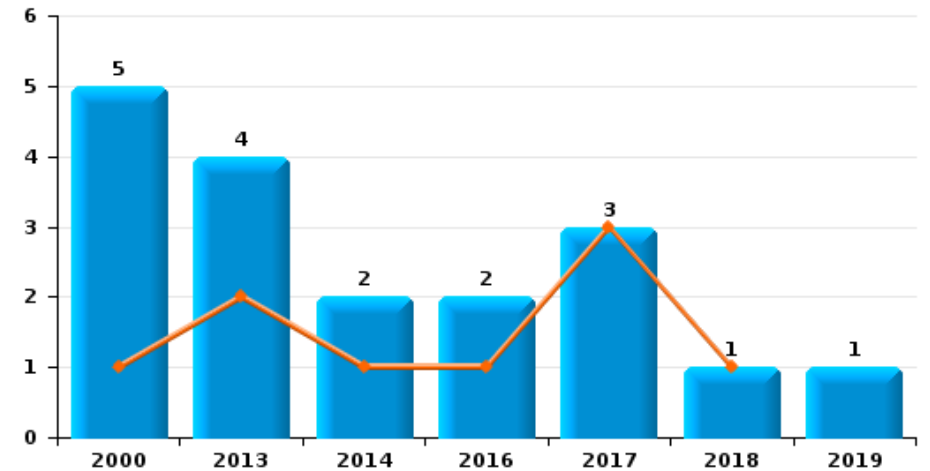
Vol de moto



Carjacking



Vol dans les garages

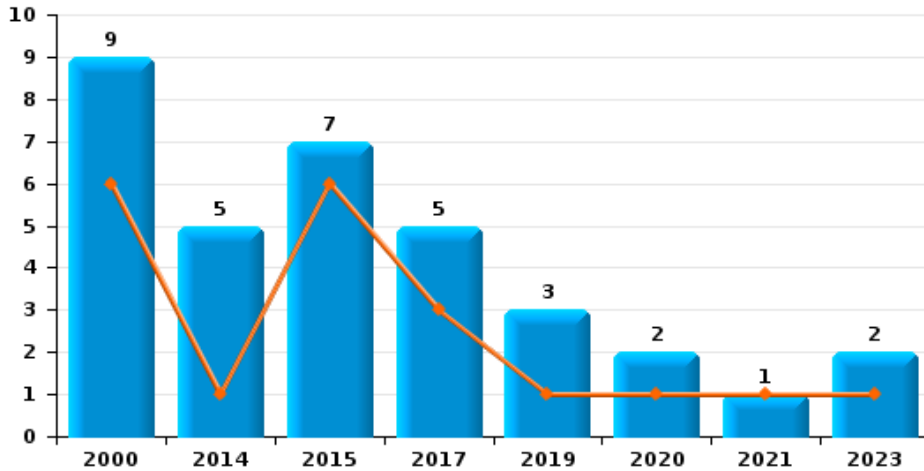




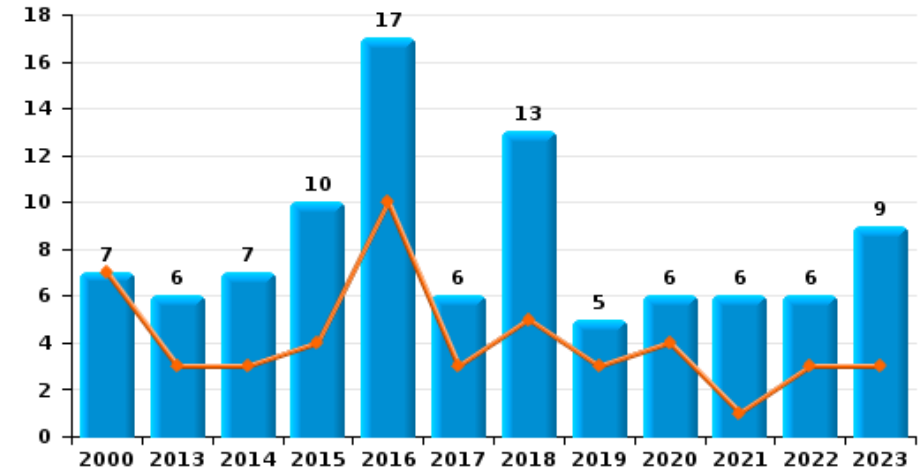
Jodoigne

Année	■
Semestre 1	■

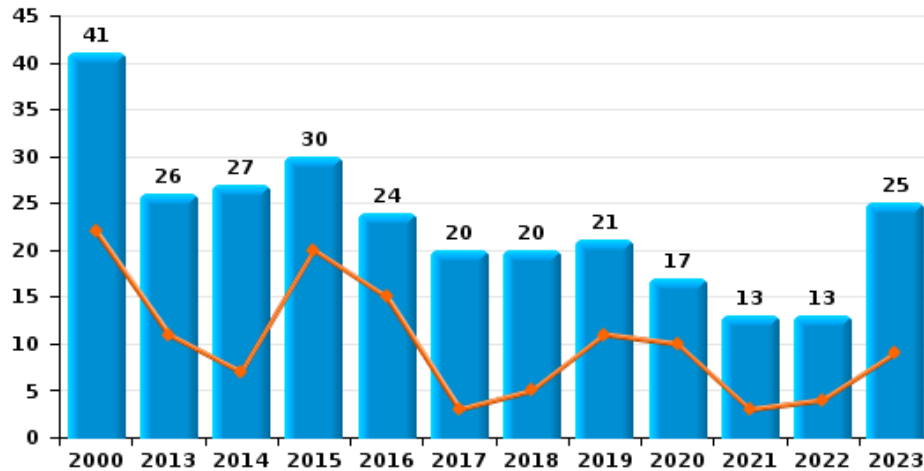
Vol de vélomoteur



Vol de vélo



Vol dans ou sur un véhicule

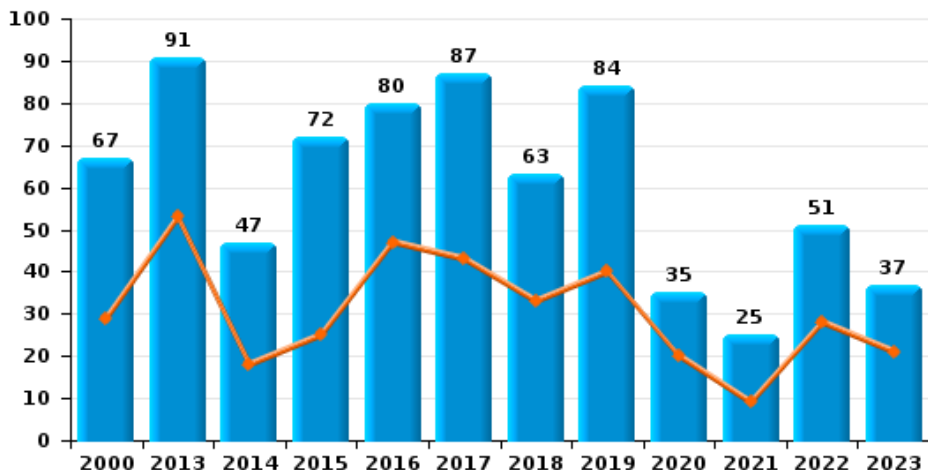




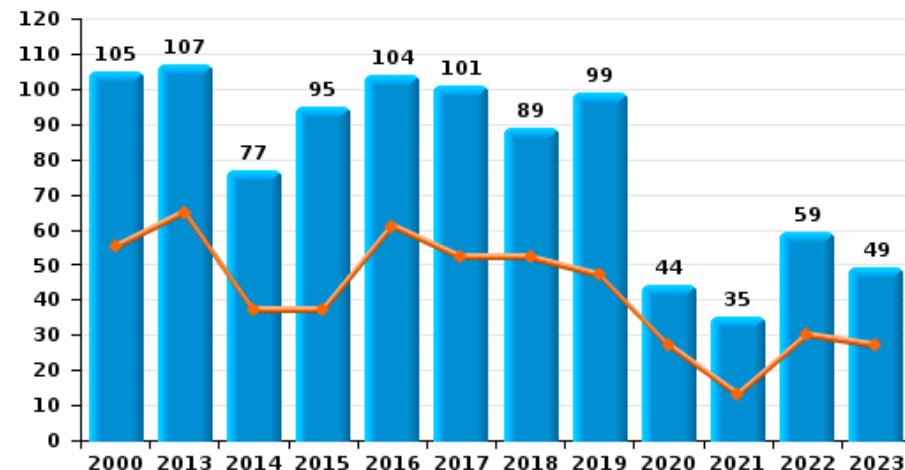
Jodoigne



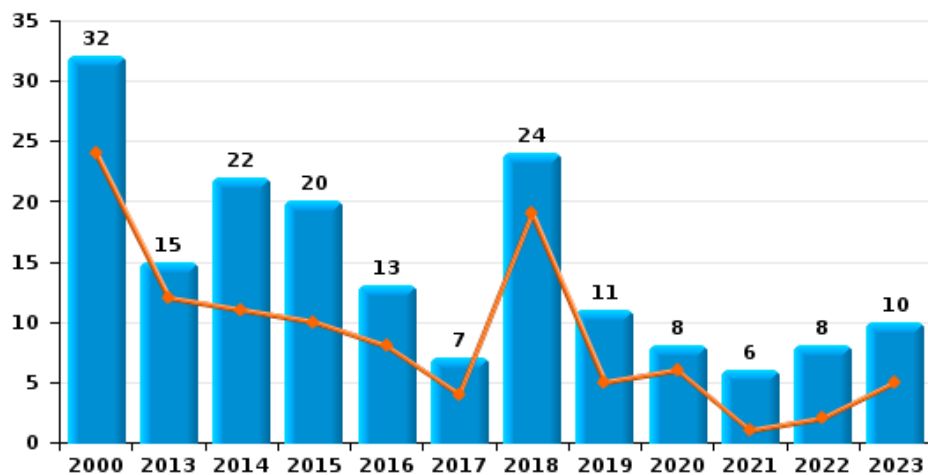
Cambriolage dans habitation



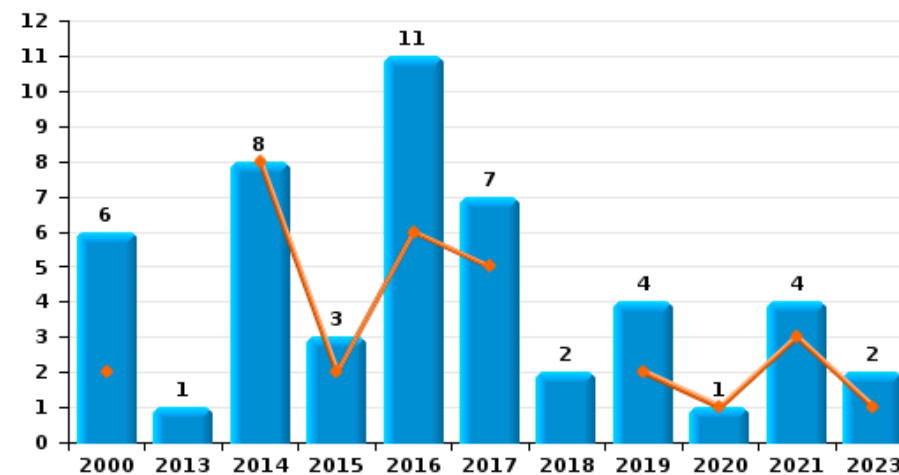
Cambriolage dans bâtiment (total)



Cambriolage ds entreprise ou commerce



Cambriolage ds service public ou bâtiment administratif

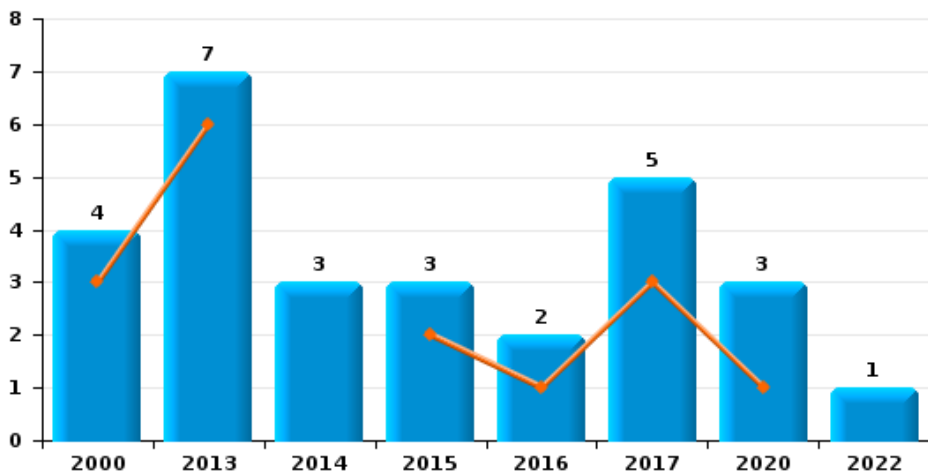




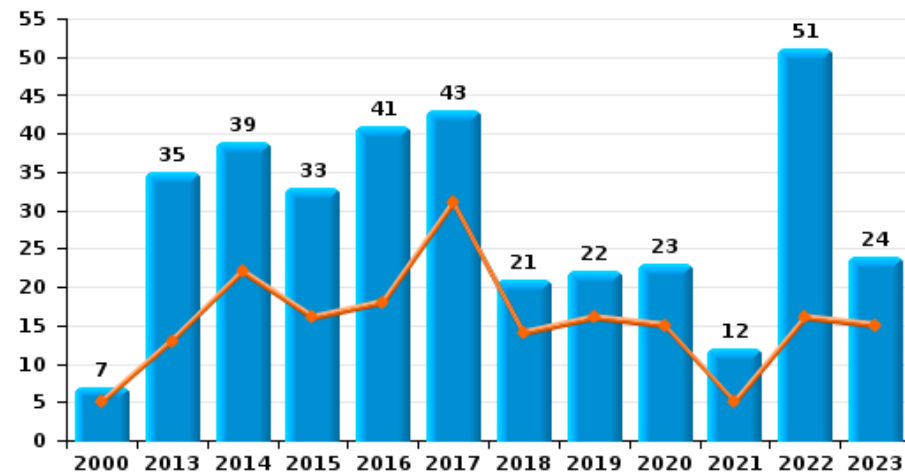
Jodoigne



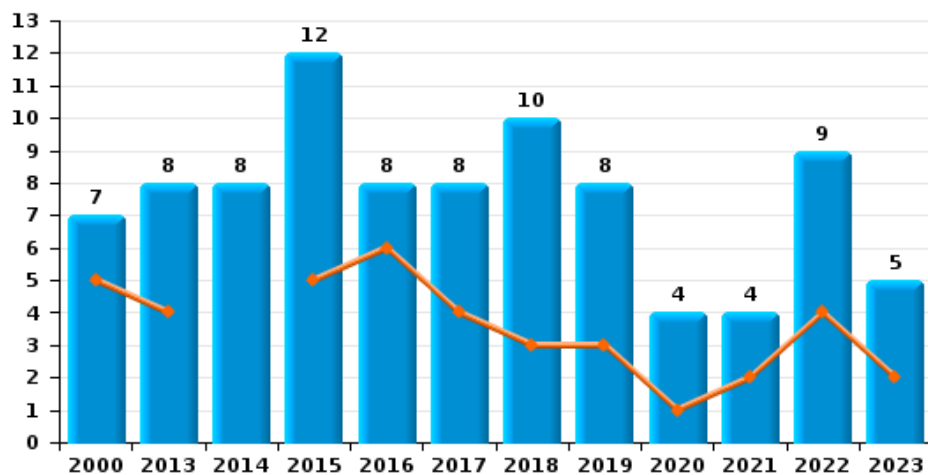
Vol à main armée



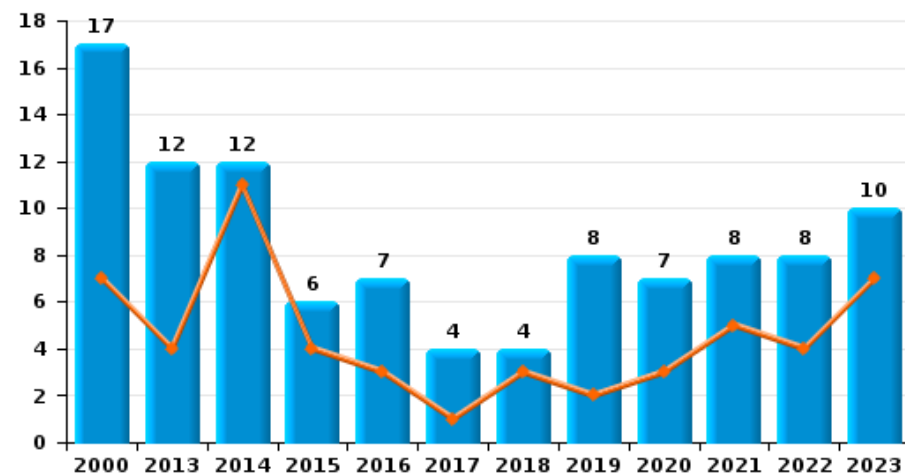
Vol à l'étalage



Vol avec violence sans arme



Vol à la tire

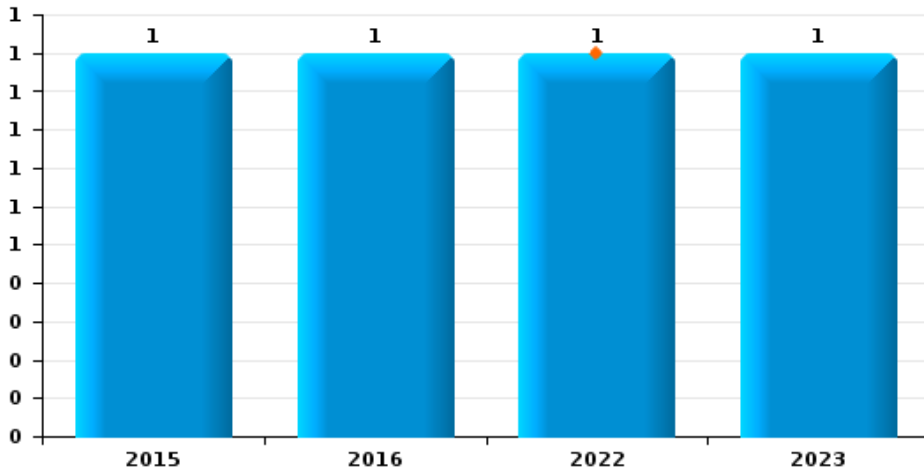




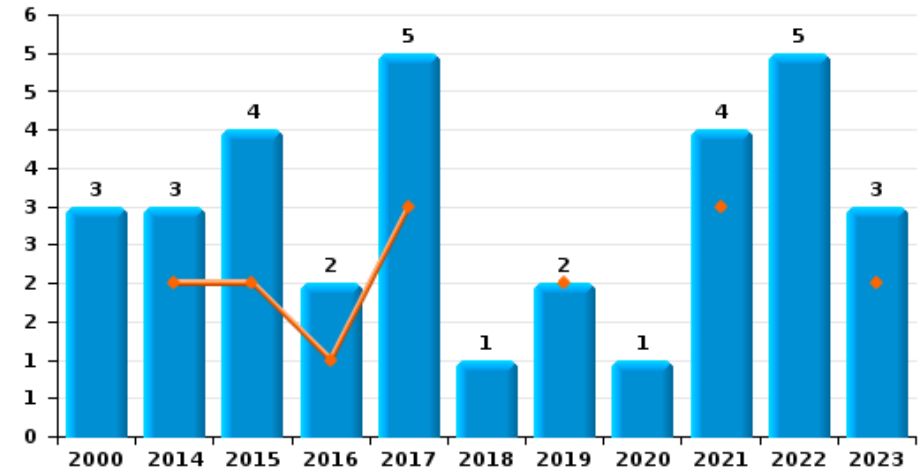
Jodoigne

Année
Semestre 1

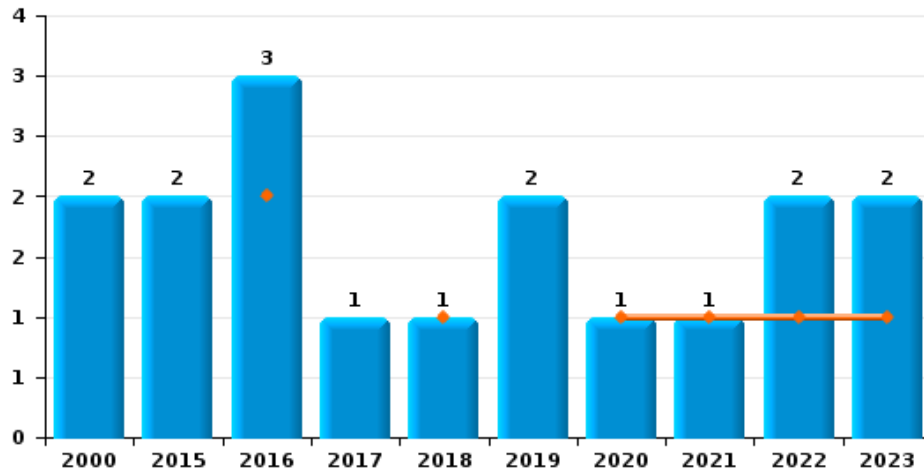
Arrachage de sac à main



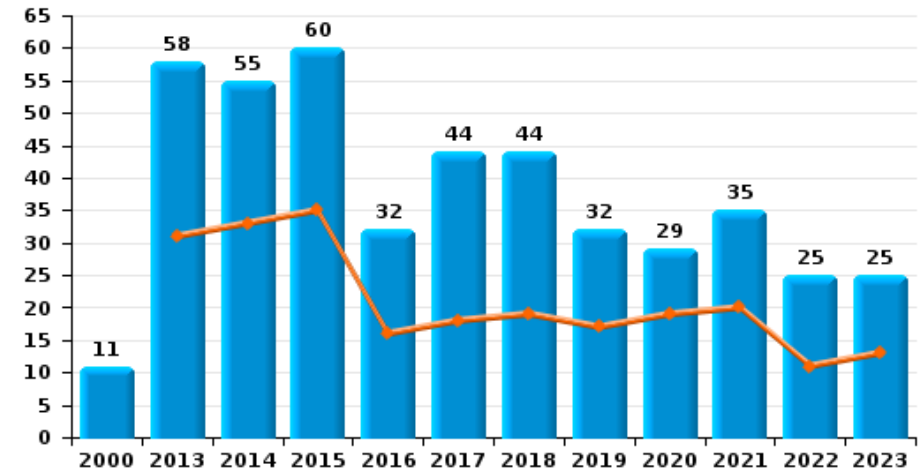
Graffiti



Vol à l'arraché



Dégradation de voiture





Jodoigne

FC Vol moyen de transport

		2000	2013	2014	2015	2016	2017	2018	2019	2020	2021	2022	2023
Vol de voiture	Sem 1	8	5	4	7	3	6	5	3	4	1	4	
	Sem 2	14	5	5	2	6	1	3	8	2	1	5	3
	Total	22	10	9	9	9	7	8	11	6	2	9	3
Vol de moto	Sem 1	2	2	1			1					1	
	Sem 2		2	1			3						
	Total	2	4	2			4					1	
Carjacking	Sem 1	1											
	Sem 2	1						1				1	
	Total	2						1				1	
Vol dans les garages	Sem 1	1	2	1		1	3	1					
	Sem 2	4	2	1		1			1				
	Total	5	4	2		2	3	1	1				
Vol de vélomoteur	Sem 1	6		1	6		3		1	1	1		1
	Sem 2	3		4	1		2		2	1			1
	Total	9		5	7		5		3	2	1		2
Vol de vélo	Sem 1	7	3	3	4	10	3	5	3	4	1	3	3
	Sem 2		3	4	6	7	3	8	2	2	5	3	6
	Total	7	6	7	10	17	6	13	5	6	6	6	9



FC Cambriolage

		2000	2013	2014	2015	2016	2017	2018	2019	2020	2021	2022	2023
Cambriolage dans habitation	Sem 1	29	53	18	25	47	43	33	40	20	9	28	21
	Sem 2	38	38	29	47	33	44	30	44	15	16	23	16
	Total	67	91	47	72	80	87	63	84	35	25	51	37
Cambriolage ds entreprise ou commerce	Sem 1	24	12	11	10	8	4	19	5	6	1	2	5
	Sem 2	8	3	11	10	5	3	5	6	2	5	6	5
	Total	32	15	22	20	13	7	24	11	8	6	8	10
Cambriolage ds service public ou bâtiment administ	Sem 1	2		8	2	6	5		2	1	3		1
	Sem 2	4	1		1	5	2	2	2		1		1
	Total	6	1	8	3	11	7	2	4	1	4		2
Vol au bélier	Sem 1							1					
	Total							1					
Cambriolage dans bâtiment (total)	Sem 1	55	65	37	37	61	52	52	47	27	13	30	27
	Sem 2	50	42	40	58	43	49	37	52	17	22	29	22
	Total	105	107	77	95	104	101	89	99	44	35	59	49



FC Vol autre

		2000	2013	2014	2015	2016	2017	2018	2019	2020	2021	2022	2023
Vol à main armée	Sem 1	3	6		2	1	3			1			
	Sem 2	1	1	3	1	1	2			2		1	
Total		4	7	3	3	2	5			3		1	
Vol avec violence sans arme	Sem 1	5	4		5	6	4	3	3	1	2	4	2
	Sem 2	2	4	8	7	2	4	7	5	3	2	5	3
Total		7	8	8	12	8	8	10	8	4	4	9	5
Vol dans ou sur un véhicule	Sem 1	22	11	7	20	15	3	5	11	10	3	4	9
	Sem 2	19	15	20	10	9	17	15	10	7	10	9	16
Total		41	26	27	30	24	20	20	21	17	13	13	25
Vol d'armes et explosifs	Sem 1		1	4		1	1	1	2	1	1	2	
	Sem 2		2	1		1					1	1	
Total			3	5		2	1	1	2	1	2	3	
Arrachage de sac à main	Sem 1											1	
	Sem 2				1	1							1
Total					1	1						1	1
Vol à l'arraché	Sem 1					2		1		1	1	1	1
	Sem 2	2			2	1	1		2			1	1
Total		2			2	3	1	1	2	1	1	2	2
Vol à la tire	Sem 1	7	4	11	4	3	1	3	2	3	5	4	7
	Sem 2	10	8	1	2	4	3	1	6	4	3	4	3
Total		17	12	12	6	7	4	4	8	7	8	8	10
Vol à l'étalage	Sem 1	5	13	22	16	18	31	14	16	15	5	16	15
	Sem 2	2	22	17	17	23	12	7	6	8	7	35	9
Total		7	35	39	33	41	43	21	22	23	12	51	24



FC Vol autre

		2000	2013	2014	2015	2016	2017	2018	2019	2020	2021	2022	2023
Vol par ruse	Sem 1	2	26	22	23		4	2	4	2		2	2
	Sem 2	4	24	22	8	4		4	5	5		3	
	Total	6	50	44	31	4	4	6	9	7		5	2
Vol de métaux	Sem 1		1			1	1	1	1	1			
	Sem 2		2	1			1	1	1			1	1
	Total		3	1		1	2	2	2	1		1	1
Vol sur les chantiers	Sem 1	7	2		1	1		3	1	1	2	1	1
	Sem 2		1	1	1	1	2		1	3	1		1
	Total	7	3	1	2	2	2	3	2	4	3	1	2
Home-invasion	Sem 2				1					1			
	Total				1					1			
Vol d'animaux	Sem 1			1		1			1	1	1		2
	Sem 2	1		1		1	1			1		1	
	Total	1		2		2	1		1	2	1	1	2
Vol de cargaison	Sem 2												1
	Total												1



Criminalité ICT

		2000	2013	2014	2015	2016	2017	2018	2019	2020	2021	2022	2023
Fraude de cartes de paiements	Sem 1	1	3	4	1	7	4				2	2	2
	Sem 2				1	2	4	2		2	1	3	6
	Total	1	3	4	2	9	8	2		2	3	5	8
Phishing	Sem 1									1	2	3	
	Sem 2							1	3	3	2	2	2
	Total							1	3	4	4	5	2
Ransomware	Sem 2											1	
	Total											1	
Shouldersurfing	Sem 1		1			1							
	Total		1			1							
Skimming	Sem 2												3
	Total												3



FC Autre

		2000	2013	2014	2015	2016	2017	2018	2019	2020	2021	2022	2023
Violence contre les métiers d'intérêt général	Sem 1			1		1	1		1	5	2		2
	Sem 2						1	1			1		2
	Total			1		1	2	1	1	5	3		4
Viol collectif	Sem 1	1										1	
	Total	1										1	
Graffiti	Sem 1			2	2	1	3		2		3		2
	Sem 2	3		1	2	1	2	1		1	1	5	1
	Total	3		3	4	2	5	1	2	1	4	5	3
Dégradation de voiture	Sem 1		31	33	35	16	18	19	17	19	20	11	13
	Sem 2	11	27	22	25	16	26	25	15	10	15	14	12
	Total	11	58	55	60	32	44	44	32	29	35	25	25
Rixe au couteau	Sem 1		1		1	1	1					2	
	Sem 2								2				
	Total		1		1	1	1		2			2	



PH Violence intrafamiliale (VIF)

		2000	2013	2014	2015	2016	2017	2018	2019	2020	2021	2022	2023
VIF: physique, dans le couple	Sem 1	1	8	15	13	22	11	10	8	28	23	29	22
	Sem 2	2	9	15	22	8	15	18	13	16	18	28	24
	Total	3	17	30	35	30	26	28	21	44	41	57	46
VIF: physique, envers des descendants	Sem 1	1		4	3		4	4	5	2	5	2	4
	Sem 2		1	2	2	5	4		1	3	6	2	3
	Total	1	1	6	5	5	8	4	6	5	11	4	7
VIF: physique, envers d'autres membres	Sem 1	8	4	3	5	2	1	2	2	5	6	3	1
	Sem 2	3	4	3	3	2	3	1	1		5	5	2
	Total	11	8	6	8	4	4	3	3	5	11	8	3
VIF: sexuelle, dans le couple	Sem 2					1	1						
	Total					1	1						
VIF: sexuelle, envers des descendants	Sem 1			2		2	1				1		
	Sem 2		1	2	1		2			2			
	Total		1	4	1	2	3			2	1		
VIF: sexuelle, envers d'autres membres	Sem 1					1							
	Total					1							
VIF: psychique, dans le couple	Sem 1	9	28	7	10	21	26	25	17	25	19	17	11
	Sem 2	8	11	10	13	15	20	17	16	12	10	29	30
	Total	17	39	17	23	36	46	42	33	37	29	46	41
VIF: psychique, envers des descendants	Sem 1					1			1	1	1		1
	Sem 2					1			3	1	3		
	Total					2			4	2	4		1
VIF: psychique, envers d'autres membres	Sem 1		1			2	1	1	1	1	2		
	Sem 2		1			1	2	1		1	1	2	1
	Total		2			3	3	2	1	2	3	2	1



PH Violence intrafamiliale (VIF)

		2000	2013	2014	2015	2016	2017	2018	2019	2020	2021	2022	2023
VIF: économique, dans le couple	Sem 1			2								2	2
	Sem 2				2		1		2	1			1
Total				2	2		1		2	1	2	3	
VIF: économique, envers des descendants	Sem 2				1								
	Total				1								
VIF: économique, envers d'autres membres	Sem 1	4	2	3	1	2	3	4		1	1	1	
	Sem 2	3	3		1	3	3					1	3
Total		7	5	3	2	5	6	4		1	1	2	3



PH Hormones et dopage

		2000	2013	2014	2015	2016	2017	2018	2019	2020	2021	2022	2023
Dopage humain	Sem 1		2		1					1			
	Sem 2					1	1						
	Total		2		1	1	1			1			
Engraissement illégal	Sem 2				1								
	Total				1								



PH Drogues

		2000	2013	2014	2015	2016	2017	2018	2019	2020	2021	2022	2023
Vente de cocaïne	Sem 1			1				2	1	6	1	1	3
	Sem 2				2	1	1	2			2	1	1
	Total			1		2	1	3	3	6	3	2	4
Import-export de cocaïne	Sem 2										1		
	Total										1		
Vente de drogues synthétiques	Sem 1			1			2						
	Sem 2		1			1							
	Total		1	1		1	2						
Production de cannabis (culture)	Sem 1				1	2	3						
	Sem 2			2	1		2	3	2		1	1	2
	Total			2	2	2	5	3	2		1	1	2



PH Trafic d'armes

		2000	2013	2014	2015	2016	2017	2018	2019	2020	2021	2022	2023
Commerce et production d'arme à feu et mun.	Sem 1											1	
	Sem 2			1				1					
Total				1				1				1	



PH Traite des êtres humains

		2000	2013	2014	2015	2016	2017	2018	2019	2020	2021	2022	2023
TEH - exploitation économique	Sem 2			1	1								
	Total			1	1								
TEH - exploitation sexuelle	Sem 1				1				1				
	Sem 2										1	1	1
	Total				1				1		1	1	1



PH Violence dans l'espace public

		2000	2013	2014	2015	2016	2017	2018	2019	2020	2021	2022	2023
Violence physique (transport public)	Sem 1												1
	Sem 2								2		1		1
Total									2		1		2
Violence physique (voie publique)	Sem 1	8	9	15	14	17	18	7	10	13	12	23	10
	Sem 2	3	15	23	15	21	11	21	13	17	22	24	8
Total		11	24	38	29	38	29	28	23	30	34	47	18
Violence physique (autre endroit public)	Sem 1	1			1	1		1			1	1	2
	Sem 2			1	1	1	1	1		1	1		
Total		1		1	2	2	1	2		1	2	1	2
Violence physique (endroit accessible au public)	Sem 1	3	11	3	10	6	6	5	4	6	2	5	10
	Sem 2	3	5	6	10	4	8	4	5	6	7	9	7
Total		6	16	9	20	10	14	9	9	12	9	14	17
Violence sexuelle (transport public)	Sem 1								1	2			
	Sem 2									1			
Total									1	3			
Violence sexuelle (voie publique)	Sem 1	1			4	1		1		1			1
	Sem 2	2	1	1	2			2		1		4	
Total		3	1	1	6	1		3		2		4	1
Violence sexuelle (autre endroit public)	Sem 1		1			1							
	Sem 2												
Total			1			1							
Violence sexuelle (endroit accessible au public)	Sem 1				1	2	1	1	2				2
	Sem 2					3	1			1		2	2
Total					1	5	2	1	2	1		2	4
Violence psychique (transport public)	Sem 1				2	1						1	
	Sem 2	1		2					1		1		2
Total		1		2	2	1			1		1	1	2



PH Violence dans l'espace public

		2000	2013	2014	2015	2016	2017	2018	2019	2020	2021	2022	2023
Violence psychique (voie publique)	Sem 1	6	17	13	12	12	13	8	14	10	10	14	9
	Sem 2	4	17	14	11	19	11	17	8	14	16	18	19
Total		10	34	27	23	31	24	25	22	24	26	32	28
Violence psychique (autre endroit public)	Sem 1		1	1	3	3	2	2	2	1	1	1	1
	Sem 2	1	3	1	2	6	3	2	2	1	3	1	3
Total		1	4	2	5	9	5	4	4	2	4	2	4
Violence psychique (endroit accessible au public)	Sem 1	5	9	10	7	4	11	5	8	5	3	5	7
	Sem 2	3	5	3	7	8	5	3	8	4	4	7	9
Total		8	14	13	14	12	16	8	16	9	7	12	16
Vol à main armée (voie publique)	Sem 1	2	2		1		1						
	Sem 2					1	2			1			
Total		2	2		1	1	3			1			
Vol à main armée (autre endroit public)	Sem 2				1								
Total					1								
Vol à main armée (endroit accessible au public)	Sem 1	1	1		1	1	2			1			
	Sem 2			1								1	
Total		1	1	1	1	1	2			1		1	
Vol avec violence sans arme (transport public)	Sem 1				1				1				
	Sem 2										1		
Total					1				1		1		
Vol avec violence sans arme (voie publique)	Sem 1		1		2	2	2	1		1	1	3	1
	Sem 2	1	2	6	5			1	1	1		2	3
Total		1	3	6	7	2	2	2	1	2	1	5	4
Vol avec violence sans arme (autre endroit public)	Sem 1							1					
	Sem 2			1			1					1	
Total				1			1	1				1	



PH Violence dans l'espace public

		2000	2013	2014	2015	2016	2017	2018	2019	2020	2021	2022	2023
Vol avec violence sans arme (endr. acces. au pub.)	Sem 1		1		1	3	1	1	1			1	
	Sem 2		2	1	1		2	2	3	2	1	1	
Total			3	1	2	3	3	3	4	2	1	2	



PH Autre

		2000	2013	2014	2015	2016	2017	2018	2019	2020	2021	2022	2023
Faux policiers	Sem 1												1
	Sem 2	1	1							1			
Total		1	1							1			1
Terrorisme, extrémisme et radicalisme	Sem 1											1	
	Sem 2			1									1
Total				1								1	1
Cyberharcèlement	Sem 1		2	6	4	5	4	7	1	10	6	5	4
	Sem 2			5	7	4	5	4	4	8	4	3	10
Total			2	11	11	9	9	11	5	18	10	8	14
Fraude à l'identité	Sem 1		2	6	4	1	3	3	8	4	5	8	12
	Sem 2	10	4	3	2	2	3	5	2	5	4	9	6
Total		10	6	9	6	3	6	8	10	9	9	17	18



Jodoigne

2022

FC Vol moyen de transport

	Fév	Mar	Avr	Mai	Juil	Oct	Nov	Déc	Total
Vol de voiture	1	1	1	1		2	1	2	9
Vol de moto	1								1
Carjacking								1	1
Vol de vélo	1		1	1	1	1		1	6

FC Cambriolage

	Jan	Fév	Mar	Avr	Mai	Juin	Juil	Août	Sep	Oct	Nov	Déc	Total
Cambriolage dans habitation	2	6	3	1	7	9	2	2	1	3	6	9	51
Cambriolage ds entreprise ou commerce	1					1		2	3		1		8
Cambriolage dans bâtiment (total)	3	6	3	1	7	10	2	4	4	3	7	9	59



FC Vol autre

	Jan	Fév	Mar	Avr	Mai	Juin	Juil	Août	Sep	Oct	Nov	Déc	Total
Vol à main armée								1					1
Vol avec violence sans arme	2	1	1				1	2		1		1	9
Vol dans ou sur un véhicule	3	1						1	3	3	2		13
Vol d'armes et explosifs		1		1			1						3
Arrachage de sac à main		1											1
Vol à l'arraché		1						1					2
Vol à la tire	1			1	1	1	1	2			1		8
Vol à l'étalage	1	2		2	4	7	6	9	2	4	14		51
Vol par ruse		1				1		2	1				5
Vol de métaux								1					1
Vol sur les chantiers		1											1
Vol d'animaux								1					1

Criminalité ICT

	Fév	Avr	Mai	Juil	Oct	Nov	Déc	Total
Fraude de cartes de paiements	1	1		1	1		1	5
Phishing		2	1		1	1		5
Ransomware						1		1

FC Autre

	Jan	Fév	Mar	Avr	Mai	Juin	Juil	Août	Sep	Oct	Nov	Déc	Total
Viol collectif					1								1
Graffiti							1	1	1	2			5
Dégradation de voiture	1		2		7	1	2	4		1	4	3	25
Rixe au couteau		1		1									2



PH Violence intrafamiliale (VIF)

	Jan	Fév	Mar	Avr	Mai	Juin	Juil	Août	Sep	Oct	Nov	Déc	Total
VIF: physique, dans le couple	6	3	2	8	7	3	4	13	6	1	3	1	57
VIF: physique, envers des descendants			1	1				2					4
VIF: physique, envers d'autres membres	1	1				1	1	3		1			8
VIF: psychique, dans le couple	3	1	4	2	1	6	5	3	6	8	4	3	46
VIF: psychique, envers d'autres membres									1	1			2
VIF: économique, dans le couple				2									2
VIF: économique, envers d'autres membres	1						1						2

PH Drogues

	Mai	Juil	Sep	Total
Vente de cocaïne	1	1		2
Production de cannabis (culture)			1	1

PH Trafic d'armes

	Mai	Total
Commerce et production d'arme à feu et mun.	1	1

PH Traite des êtres humains

	Nov	Total
TEH - exploitation sexuelle	1	1



PH Violence dans l'espace public

	Jan	Fév	Mar	Avr	Mai	Juin	Juil	Août	Sep	Oct	Nov	Déc	Total
Violence physique (voie publique)	4	3	3	4	4	5	3	3	3	8	4	3	47
Violence physique (autre endroit public)						1							1
Violence physique (endroit accessible au public)				1	3	1	1	1	3	1	1	2	14
Violence sexuelle (voie publique)								3			1		4
Violence sexuelle (endroit accessible au public)										1		1	2
Violence psychique (transport public)		1											1
Violence psychique (voie publique)	2	1	4	2	2	3	5	3	2	5	1	2	32
Violence psychique (autre endroit public)	1						1						2
Violence psychique (endroit accessible au public)	2		1	1		1		1	1	1	3	1	12
Vol à main armée (endroit accessible au public)								1					1
Vol avec violence sans arme (voie publique)	1	1	1					1				1	5
Vol avec violence sans arme (autre endroit public)										1			1
Vol avec violence sans arme (endr. acces. au pub.)	1							1					2

PH Autre

	Jan	Fév	Mar	Avr	Juin	Août	Sep	Oct	Nov	Déc	Total
Terrorisme, extrémisme et radicalisme				1							1
Cyberharcèlement	1	2	1	1		1		1		1	8
Fraude à l'identité		1	2	2	3	2	2		1	4	17



2023

FC Vol moyen de transport

	Mar	Avr	Juin	Juil	Août	Sep	Oct	Nov	Déc	Total
Vol de voiture					1	2				3
Vol de vélomoteur	1					1				2
Vol de vélo	1	1	1	1	1		2	1	1	9

FC Cambriolage

	Jan	Fév	Mar	Avr	Mai	Juin	Juil	Août	Sep	Oct	Nov	Déc	Total
Cambriolage dans habitation	2	2	8	7	1	1	1	1	1	3	7	3	37
Cambriolage ds entreprise ou commerce			2	1	1	1		2	1	1		1	10
Cambriolage ds service public ou bâtiment administ	1						1						2
Cambriolage dans bâtiment (total)	3	2	10	8	2	2	2	3	2	4	7	4	49

FC Vol autre

	Jan	Fév	Mar	Avr	Mai	Juin	Juil	Sep	Oct	Nov	Déc	Total
Vol avec violence sans arme	1			1			1	1		1		5
Vol dans ou sur un véhicule	2	2	1	2	1	1		14	1	1		25
Arrachage de sac à main							1					1
Vol à l'arraché	1						1					2
Vol à la tire	1	2	1			3	1			2		10
Vol à l'étalage	3	2	3		5	2	1	3		5		24
Vol par ruse		1			1							2
Vol de métaux											1	1
Vol sur les chantiers					1						1	2
Vol d'animaux			1		1							2
Vol de cargaison								1				1



Criminalité ICT

	Fév	Août	Sep	Oct	Nov	Déc	Total
Fraude de cartes de paiements	2	1	1		2	2	8
Phishing		1		1			2
Skimming					1	2	3

FC Autre

	Jan	Fév	Mar	Avr	Mai	Juin	Août	Sep	Oct	Nov	Déc	Total
Violence contre les métiers d'intérêt général					1	1				2		4
Graffiti						2	1					3
Dégradation de voiture	2	1	3	3	3	1	3	4	2	2	1	25

PH Violence intrafamiliale (VIF)

	Jan	Fév	Mar	Avr	Mai	Juin	Juil	Août	Sep	Oct	Nov	Déc	Total
VIF: physique, dans le couple	8	4	1	1	3	5	5	3	6	5	2	3	46
VIF: physique, envers des descendants		2			1	1	1		2				7
VIF: physique, envers d'autres membres			1								1	1	3
VIF: psychique, dans le couple		4	2		1	4	10	4	9	5	2		41
VIF: psychique, envers des descendants						1							1
VIF: psychique, envers d'autres membres									1				1
VIF: économique, dans le couple		1	1									1	3
VIF: économique, envers d'autres membres									1	1	1		3

PH Drogues

	Mar	Avr	Août	Oct	Total
Vente de cocaïne	1	2		1	4
Production de cannabis (culture)			1	1	2



PH Traite des êtres humains

	Juil	Total
TEH - exploitation sexuelle	1	1

PH Violence dans l'espace public

	Jan	Fév	Mar	Avr	Mai	Juin	Juil	Août	Sep	Oct	Nov	Déc	Total
Violence physique (transport public)						1						1	2
Violence physique (voie publique)	1	1	3		2	3	4	2		1	1		18
Violence physique (autre endroit public)				1		1							2
Violence physique (endroit accessible au public)	1	2	2		2	3	4	1	1		1		17
Violence sexuelle (voie publique)	1												1
Violence sexuelle (endroit accessible au public)						2			1			1	4
Violence psychique (transport public)								1	1				2
Violence psychique (voie publique)			1	1	4	3	6	6	3	2	1	1	28
Violence psychique (autre endroit public)						1				1	1	1	4
Violence psychique (endroit accessible au public)	1	2		2	1	1	2	2	2			3	16
Vol avec violence sans arme (voie publique)	1						1		1		1		4

PH Autre

	Jan	Fév	Mar	Avr	Mai	Juin	Juil	Août	Sep	Oct	Nov	Déc	Total
Faux policiers					1								1
Terrorisme, extrémisme et radicalisme								1					1
Cyberharcèlement	3			1			1	2	2	3	1	1	14
Fraude à l'identité	2	3	2	1		4	1		2	2		1	18

STATISTIQUES POLICIERES DE CRIMINALITE

LIEU DE PERPETRATION: COMMUNE

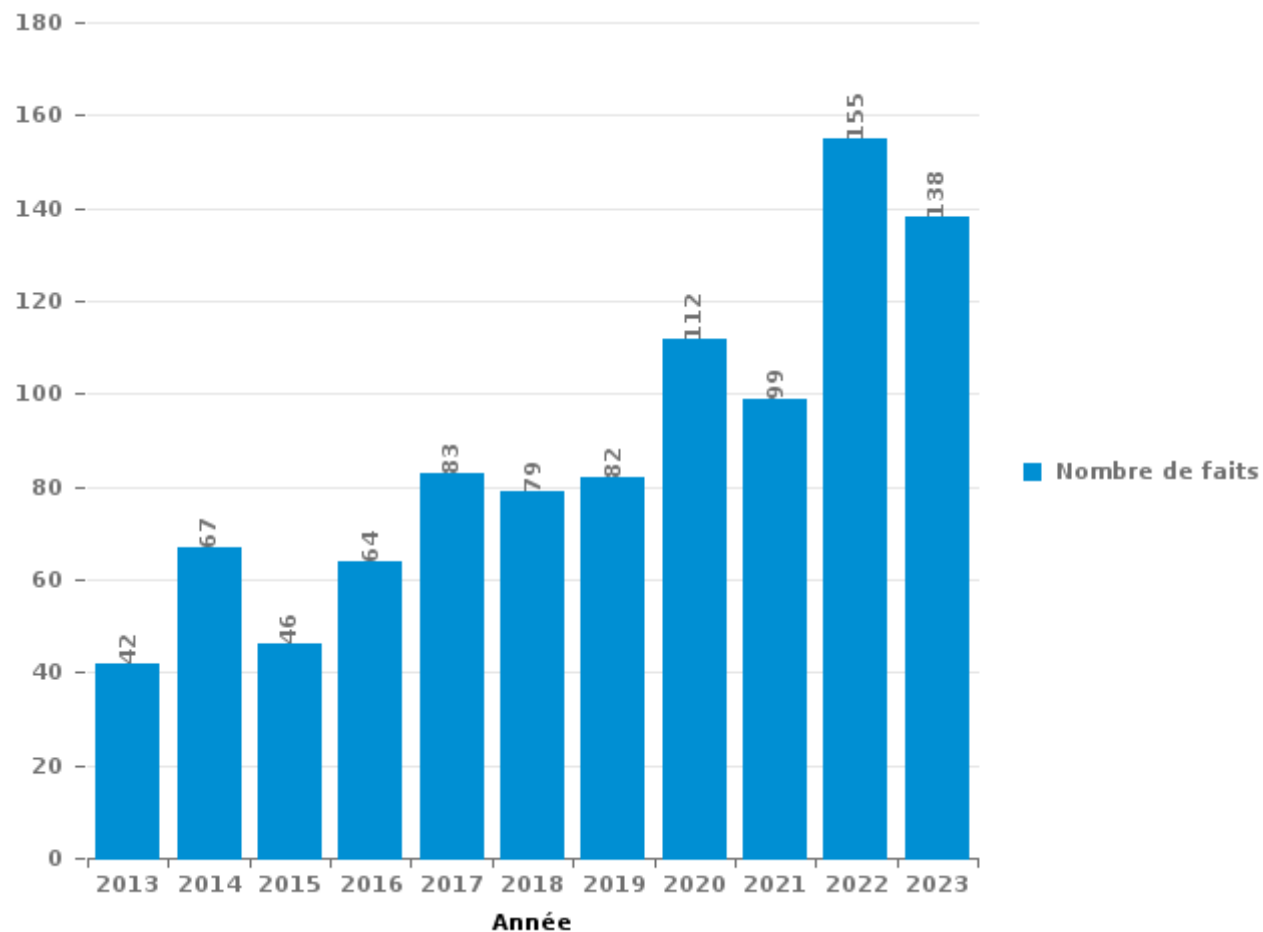
Jodoigne

PARTIE III : ICT



Jodoigne

Nombre total de délits avec un élément ICT/online, depuis 2013





Criminalité ICT/online au sens strict

Infractions (exhaustif)

	2013	2014	2015	2016	2017	2018	2019	2020	2021	2022	2023
Code pénal social: Infr. contre foi publique en droit pénal social: Faux en informatique										1	
Criminalité informatique: Faux en informatique:	1	3			2	1					
Criminalité informatique: Fraude informatique:	9	21	4	19	19	15	15	34	41	54	28
Criminalité informatique: Hacking:	1	5	2			3	1		2	3	1
Criminalité informatique: Sabotage:	11	7	5	8	4		1			2	
Infr. contre autres valeurs morales et sentiments: Violation de communication par particulier:	1										1
Total:	23	36	11	27	25	19	17	34	43	60	30

Figures criminelles (à considérer spécifiquement – ne pas additionner avec d'autres éléments – risque de double comptage!)

	2013	2014	2015	2016	2017	2018	2019	2020	2021	2022	2023
Fraude de cartes de paiements	3	4	2	9	8	2		2	3	5	8
Phishing						1	3	4	4	5	2
Ransomware										1	
Shouldersurfing	1			1							
Skimming											3



Criminalité ICT/online au sens large

Infractions (uniquement si code-fait existe)

	2013	2014	2015	2016	2017	2018	2019	2020	2021	2022	2023
Fraude: Escroquerie: Fraude par internet	19	20	22	21	40	48	50	59	44	75	88
Infr. contre les mœurs: Pornographie enfantine: Accès pornographie enfantine via technologie				2			2				
Infr. contre les mœurs: Voyeurisme: Diffusion enregistrement nudité ou intimité				2	3		2			1	
Total:	19	20	22	25	43	48	54	59	44	76	88

Figures criminelles (à considérer spécifiquement – ne pas additionner avec d'autres éléments – risque de double comptage!)

	2013	2014	2015	2016	2017	2018	2019	2020	2021	2022	2023
Cyberharcèlement	2	11	11	9	9	11	5	18	10	8	14

STATISTIQUES POLICIERES DE CRIMINALITE

LIEU DE PERPETRATION: COMMUNE

Jodoigne

PARTIE IV : DESTINATION LIEU



Jodoigne

Vol et extorsion

	2000	2013	2014	2015	2016	2017	2018	2019	2020	2021	2022	2023
Habitation: maison	60	106	68	76	87	94	63	92	41	24	51	37
Magasin	64	64	62	63	65	51	39	44	33	24	61	30
Voie publique	42	43	46	48	40	51	40	50	36	21	37	34
Parking	6	17	20	19	12	8	9	14	7	8	8	11
Habitation: appartement	7	11	8	17	9	11	10	14	11	6	17	8
Inconnue	45	8	6	3	2	1	2	11	8	9	16	9
Institution d'enseignement	29	13	13	10	13	12	10	3	1	2	7	5
Habitation: dépendances	10	9	12	9	15	14	12	9	3	10	5	2
Habitation: allée	12	11	13	8	5	10	9	7	5	7	5	5
Horeca	9	10	11	10	13	3	8	7		2	4	5
Habitation: non précisée	8	4	2	5	7	12	5	3	4	3	2	5
Entreprise	12	4	3	8	2	4	12	1	3	3	3	3
Habitation: garage	4	5	4	6	5	4	7	4	2	3	3	3
Service public	4	2	7	1	3	6	5	4	4	4		3
Infrastructure sportive	5	6	5	6	6		2	1	1	1		3
Terrain	4	5	4	2	3	2	5	2	2	3	2	1
Chantier	6	3	1	2	2	2	3	3	4	3	1	2
Culture et loisirs	6	3	5	3	1		2	2	1	1	1	2
Autre	1	1		3	2	2	3	4	2	3	1	3
Banque / institution financière	1	1	1		3	3	3	3	4	2	1	1
Habitation: autre	2	2	2	3	1	2	5	1	2	2		1
Station essence		1	2	4	2	2	1	2	4	1	2	2
Médecin / dentiste / pharmacien	2	2	2	1	1	3	2	1			1	2
Service		3	3	2	2	1		2		3		1
Moyen de transport: voiture	5	1		2		1	2			1		3
Moyen de transport: autobus / autocar	1	1			2		4	3				2
Bâtiment administratif	1		1	1	1	3			1		1	
Arrêt de bus / tram		2	1	1						1	1	1
Edifice religieux / lieu du culte	2		1		1	2		1				
Installation militaire		2			1	1	1					
Maison de repos		1			2		1	1				
Cimetière	1						1			1		
Moyen de transport: camion	1			1							1	
Emplacement de vélo					1				1			
Moyen de transport: autre					1					1		
Stade						2						
Station de bus / métro et gare de chemin de fer						1						1
Aéroport									1			
Eaux intérieures et maritimes											1	
Total	350	341	303	314	310	308	266	289	181	149	232	185

FPF/DGR/DRI/BIPOL - Statistiques policières de criminalité (date de clôture: 19/04/2024)
 Les données pour les années 2001 jusqu'à 2012 ne sont plus publiées mais restent disponibles sur demande auprès du service BIPOL.



Jodoigne

Dégradation de la propriété

	2000	2013	2014	2015	2016	2017	2018	2019	2020	2021	2022	2023
Voie publique	27	42	36	47	24	37	28	27	18	23	20	18
Habitation: résidence principale	12	13	27	14	14	18	17	14	18	17	16	20
Parking	4	15	11	10	7	7	8	9	9	7	5	5
Habitation: allée	2	2	11	6	5	4	5			3	4	4
Terrain	10	4	4	1	2	1	3	4	2	1	3	2
Magasin	7			4	2			1	2	3	1	6
Inconnue	7	4	4	2	1		3		1		1	2
Habitation: jardin	6	7			3		1	1	1		2	2
Service public		2	2	1	2	1	1	2		1	3	3
Habitation: non précisée	2	1						1	4	3	3	3
Horeca		3	2	3	2	1		1	1	2	1	1
Institution d'enseignement	3	2		5					1	3	1	1
Habitation: dépendances	2		3	1	3	2			2			2
Habitation: garage	2	1		1	2			1	2	1	1	
Bureau de police				2	1	2				1	2	2
Infrastructure sportive	1		1	2	1	1	1				1	2
Bâtiment administratif	1	2		1				1	1		2	1
Edifice religieux / lieu du culte	2	1					1	1		3	1	
Entreprise	4	1						1		1		2
Autre								1	2	1	2	2
Chantier	4					1						2
Culture et loisirs	1		1								4	1
Station essence	1		2						1	1		1
Moyen de transport: voiture	4											1
Cimetière	1		2								1	
Service			1	1				1	1			
Habitation: résidence secondaire		1	1									1
Stade				1			1					
Station de bus / métro et gare de chemin de fer	1											1
Arrêt de bus / tram									1			
Installation militaire		1										
Médecin / dentiste / pharmacien					1							
Moyen de transport: autre												1
Total	104	102	108	102	70	75	69	66	67	71	74	86



Jodoigne

Infractions contre l'intégrité physique

	2000	2013	2014	2015	2016	2017	2018	2019	2020	2021	2022	2023
Habitation	12	43	45	63	46	46	46	38	70	56	77	58
Voie publique	16	30	41	35	40	37	33	25	32	39	54	31
Service public		3	11	2	1	7	6	3	6	3	6	12
Institution d'enseignement	1	3	8	3	5	3	6	3	3	7	3	10
Horeca	3	6	3	8	3	7	4	2	2	1	2	7
Parking	2	1	3	5	2	4	1	2	2	6	4	4
Inconnue	6	1	1				3	3	2	4	1	3
Magasin	1		2	4	1		3	1	4	1	1	5
Habitation: allée	1	1		1	2	1	4	1	1		3	3
Habitation: jardin	1	3	2		1	1	1			1		
Culture et loisirs	1	2	1			1		2			1	
Infrastructure sportive		4	1		1						2	
Terrain	2	1			1	1	1			1		1
Entreprise	2		2		1		1		1			
Station essence		3				1			1	1		1
Autre		1				1		1			1	
Stade					2			1			1	
Bâtiment administratif			1	1		1						
Station de bus / métro et gare de chemin de fer								2				1
Arrêt de bus / tram						1				1		
Maison de repos							1		1			
Médecin / dentiste / pharmacien				1								1
Service									1			1
Bureau de police										1		
Edifice religieux / lieu du culte												1
Installation militaire	1											
Moyen de transport: autobus / autocar												1
Total	49	102	121	123	106	112	110	84	126	122	156	140

STATISTIQUES POLICIERES DE CRIMINALITE

LIEU DE PERPETRATION: COMMUNE

Jodoigne

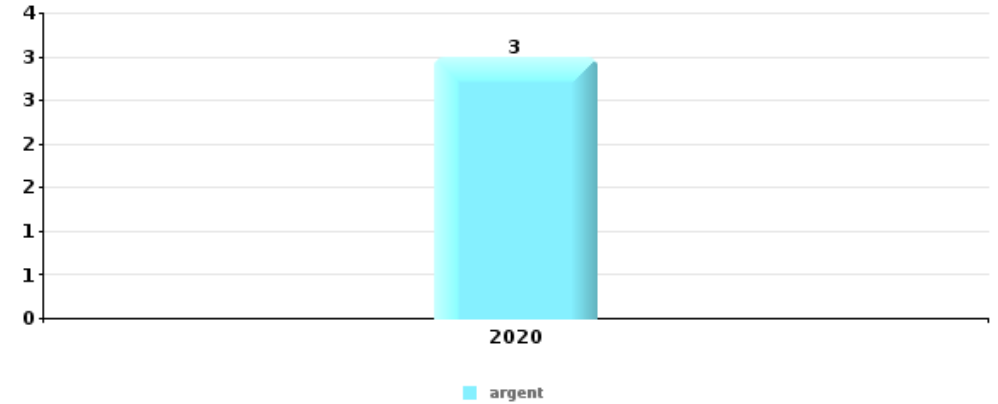
PARTIE V : OBJETS ET MOYENS DE TRANSPORT



Jodoigne

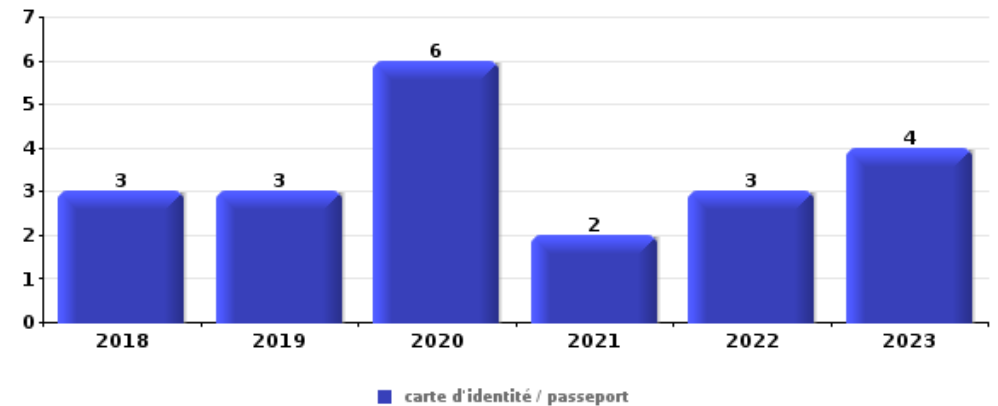
Vol à main armée

Top 5 Objets volés (sbd nombre de faits)		2018	2019	2020	2021	2022	2023
1	argent			3			
2	autre document officiel			1			
2	carte bancaire / carte de crédit			1			
2	carte d'identité / passeport			1			
2	clé			1			
2	GSM et accessoires			1			
2	permis de conduire			1			
2	portefeuille			1			
2	sac à main			1			



Vol dans ou sur un véhicule

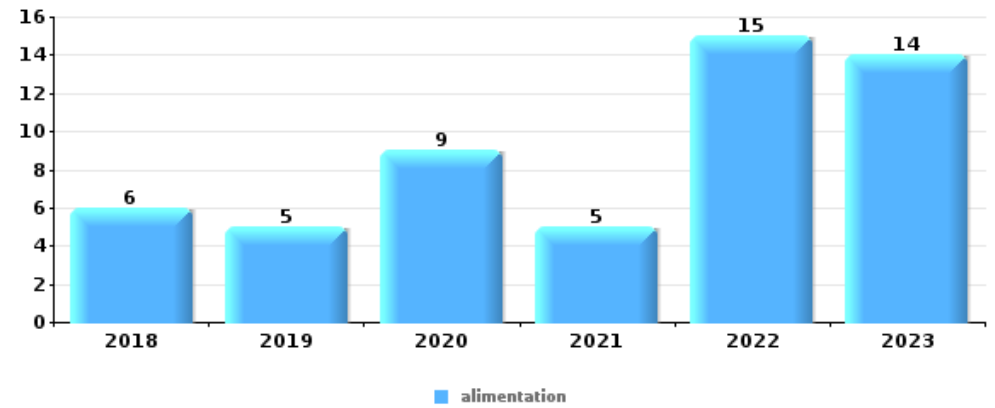
Top 5 Objets volés (sbd nombre de faits)		2018	2019	2020	2021	2022	2023
1	carte d'identité / passeport	3	3	6	2	3	4
2	permis de conduire	2	2	5	2	2	3
3	outillage	4		3	4	3	1
4	argent	3	1	3	2	2	3
5	carte bancaire / carte de crédit	1	1	5	2	1	2





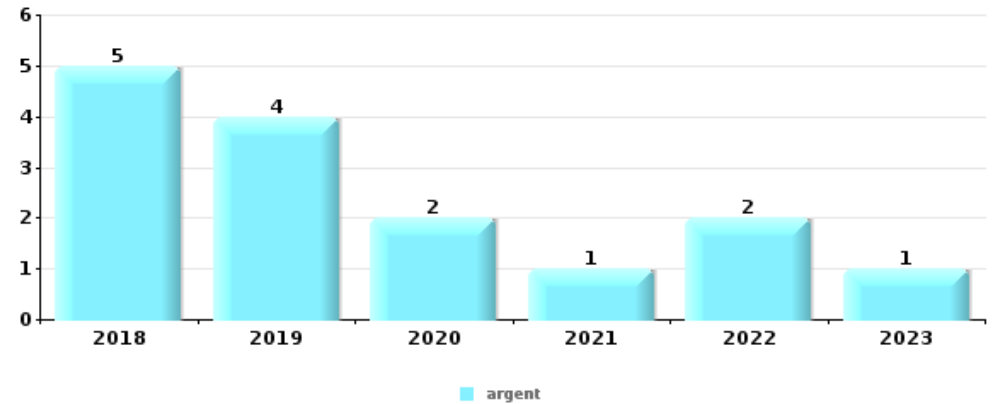
Vol à l'étalage

Top 5 Objets volés (sbd nombre de faits)		2018	2019	2020	2021	2022	2023
1	alimentation	6	5	9	5	15	14
2	tabac	7	4	5	2	15	3
3	parfum / produit de beauté	3	2		1	10	1
4	vêtement	2	4	2	1	6	1
5	multimédia	1		6		4	2



Cambrilage ds entreprise ou commerce

Top 5 Objets volés (sbd nombre de faits)		2018	2019	2020	2021	2022	2023
1	argent	5	4	2	1	2	1
2	outillage	3	2	1	1		
3	alimentation	1	1				1
3	coffre-fort / coffret (argent) / caisse	1	1		1		
3	tabac		1	2			

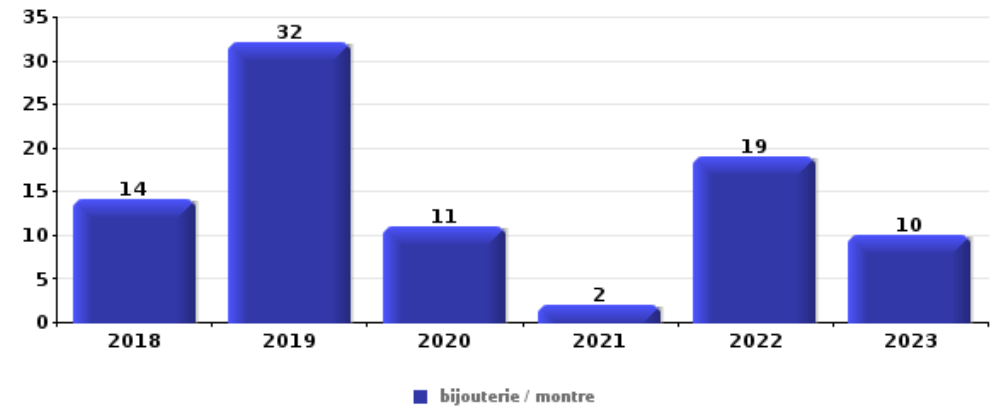




Cambrilage dans habitation

Top 5 Objets volés (sbd nombre de faits)

	2018	2019	2020	2021	2022	2023
1 bijouterie / montre	14	32	11	2	19	10
2 argent	12	18	10	3	16	5
3 vêtement	5	4	1		4	1
4 multimédia	3	4		1	5	1
4 sac à main	5	6	2			1



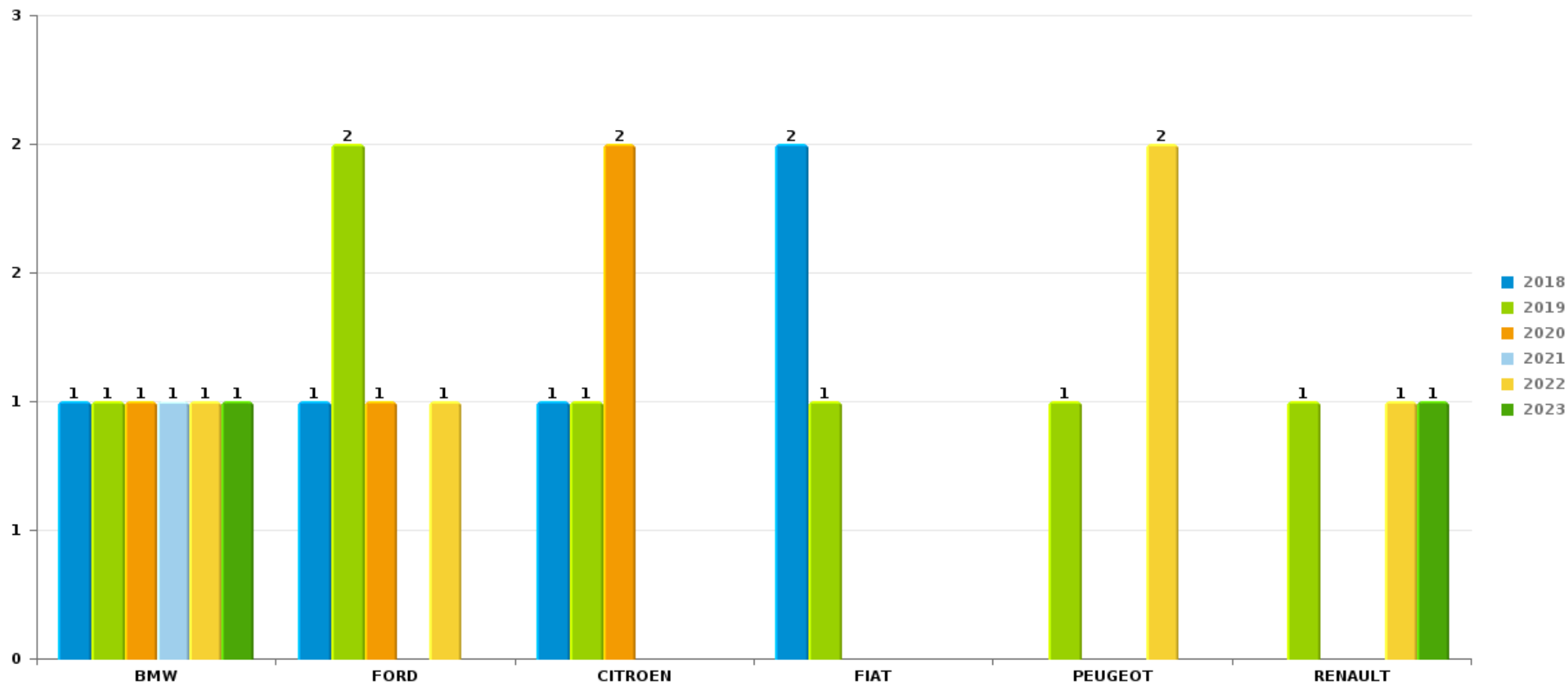
Remarque: en ce qui concerne les objets, aucun total n'est reproduit étant donné que plusieurs objets peuvent avoir été volés lors d'un même fait.



Jodoigne

Vol de voiture

Nombre de voitures volées par marque (Top 5)



STATISTIQUES POLICIERES DE CRIMINALITE

LIEU DE PERPETRATION: COMMUNE

Jodoigne

PARTIE VI : SUSPECTS



Partie 1: Niveau FAITS (comptage du nombre de faits pour lesquels un certain type de suspect est impliqué)

1.1. Nombre d'infractions selon le sexe des suspects identifiés (par catégorie principale)

Étant donné que, tant un suspect identifié masculin qu'un suspect identifié féminin peuvent être impliqués lors d'un même fait, il est possible que la somme des colonnes «Hommes» et «Femmes» soit supérieure à la valeur de la colonne «Total...» (voir également la note méthodologique)

Jodoigne

2023

Catégorie principale / Sexe	Nombre total de faits avec au moins 1 suspect	Hommes	%	Femmes	%
Drogues	82	68	82,9%	16	19,5%
Infr. contre l'intégrité physique	35	29	82,9%	8	22,9%
Vol et extorsion	18	11	61,1%	7	38,9%
Infr. contre la sécurité publique	16	14	87,5%	2	12,5%
Armes et explosifs	14	11	78,6%	3	21,4%
Législation sur les étrangers	12	9	75,0%	3	25,0%
Dégradation de la propriété	11	7	63,6%	4	36,4%
Infr. contre l'autorité publique	11	7	63,6%	5	45,5%
Ivresse et alcool	11	8	72,7%	3	27,3%
Environnement	6	6	100,0%	1	16,7%
Fraude	6	4	66,7%	2	33,3%
Infr. contre autres valeurs morales et sentiments	3	3	100,0%		
Infr. contre les mœurs	3	3	100,0%		
Protection de la jeunesse	3	1	33,3%	2	66,7%
Travail	2	2	100,0%		
Carte d'identité	1	1	100,0%		

CRIMINALITE ENREGISTREE: SUSPECTS



Catégorie principale / Sexe	Nombre total de faits avec au moins 1 suspect	Hommes	%	Femmes	%
Criminalité informatique	1	1	100,0%		
Infr. contre la foi publique	1	1	100,0%		
Infr. contre la liberté individuelle	1			1	100,0%
Total	237	186	78,5%	57	24,1%



1.2. Nombre d'infractions selon le sexe des suspects identifiés (par figure criminelle)

Étant donné que, tant un suspect identifié masculin qu'un suspect identifié féminin peuvent être impliqués lors d'un même fait, il est possible que la somme des colonnes «Hommes» et «Femmes» soit supérieure à la valeur de la colonne «Total...» (voir également la note méthodologique)

Jodoigne

2023

FC Vol autre

Figure criminelle / Sexe	Nombre total de faits avec au moins 1 suspect identifié	Hommes	%	Femmes	%
Vol avec violence sans arme	1	1	100,0%		
Arrachage de sac à main	1	1	100,0%		
Vol à l'arraché	1	1	100,0%		
Vol à l'étalage	13	7	53,8%	6	46,2%
Total	PA	PA	PA	PA	PA

Criminalité ICT

Figure criminelle / Sexe	Nombre total de faits avec au moins 1 suspect identifié	Hommes	%
Fraude de cartes de paiements	1	1	100,0%
Skimming	1	1	100,0%
Total	PA	PA	PA

CRIMINALITE ENREGISTREE: SUSPECTS



FC Autre

Figure criminelle / Sexe	Nombre total de faits avec au moins 1 suspect identifié	Hommes	%	Femmes	%
Violence contre les métiers d'intérêt général	2	1	50,0%	1	50,0%
Dégradation de voiture	2	1	50,0%	1	50,0%
Total	PA	PA	PA	PA	PA

PH Violence intrafamiliale (VIF)

Figure criminelle / Sexe	Nombre total de faits avec au moins 1 suspect identifié	Hommes	%	Femmes	%
VIF: physique, dans le couple	13	10	76,9%	4	30,8%
VIF: physique, envers des descendants	2	2	100,0%		
VIF: physique, envers d'autres membres	1	1	100,0%		
VIF: psychique, dans le couple	3	3	100,0%		
VIF: psychique, envers des descendants	1	1	100,0%		
VIF: psychique, envers d'autres membres	1	1	100,0%		
VIF: économique, dans le couple	3	3	100,0%		
Total	PA	PA	PA	PA	PA

PH Drogues

Figure criminelle / Sexe	Nombre total de faits avec au moins 1 suspect identifié	Hommes	%	Femmes	%
Vente de cocaïne	3	3	100,0%	1	33,3%
Production de cannabis (culture)	2	2	100,0%	1	50,0%
Total	PA	PA	PA	PA	PA

CRIMINALITE ENREGISTREE: SUSPECTS



PH Traite des êtres humains

Figure criminelle / Sexe	Nombre total de faits avec au moins 1 suspect identifié	Hommes	%
TEH - exploitation sexuelle	1	1	100,0%
Total	PA	PA	PA

PH Violence dans l'espace public

Figure criminelle / Sexe	Nombre total de faits avec au moins 1 suspect identifié	Hommes	%	Femmes	%
Violence physique (transport public)	2	1	50,0%	1	50,0%
Violence physique (voie publique)	6	5	83,3%	1	16,7%
Violence physique (autre endroit public)	1	1	100,0%		
Violence physique (endroit accessible au public)	6	6	100,0%		
Violence psychique (voie publique)	6	4	66,7%	2	33,3%
Violence psychique (autre endroit public)	3	3	100,0%	1	33,3%
Violence psychique (endroit accessible au public)	2	1	50,0%	1	50,0%
Vol avec violence sans arme (voie publique)	1	1	100,0%		
Total	PA	PA	PA	PA	PA



1.3. Nombre d'infractions selon l'âge des suspects identifiés (par catégorie principale)

Étant donné que, tant un suspect identifié mineur qu'un suspect identifié majeur peuvent être impliqués lors d'un même fait, il est possible que la somme des colonnes «Mineur» et «Majeur» soit supérieure à la valeur de la colonne «Total...» (voir également la note méthodologique)

Jodoigne

2023

Catégorie principale / Âge	Nombre total de faits avec au moins 1 suspect identifié	Mineur	%	Majeur	%
Drogues	82	14	17,1%	68	82,9%
Infr. contre l'intégrité physique	35	3	8,6%	32	91,4%
Vol et extorsion	18	4	22,2%	14	77,8%
Infr. contre la sécurité publique	16	2	12,5%	14	87,5%
Armes et explosifs	14	2	14,3%	12	85,7%
Législation sur les étrangers	12			12	100,0%
Dégradation de la propriété	11			11	100,0%
Infr. contre l'autorité publique	11			11	100,0%
Ivresse et alcool	11			11	100,0%
Environnement	6			6	100,0%
Fraude	6			6	100,0%
Infr. contre autres valeurs morales et sentiments	3			3	100,0%
Infr. contre les mœurs	3	3	100,0%		
Protection de la jeunesse	3	3	100,0%		
Travail	2			2	100,0%
Carte d'identité	1			1	100,0%
Criminalité informatique	1			1	100,0%
Infr. contre la foi publique	1			1	100,0%
Infr. contre la liberté individuelle	1			1	100,0%
Total	237	31	13,1%	206	86,9%



1.4. Nombre d'infractions selon l'âge des suspects identifiés (par figure criminelle)

Étant donné que, tant un suspect identifié mineur qu'un suspect identifié majeur peuvent être impliqués lors d'un même fait, il est possible que la somme des colonnes «Mineur» et «Majeur» soit supérieure à la valeur de la colonne «Total...»
(voir également la note méthodologique)

Jodoigne

2023

FC Vol autre

Figure criminelle / Âge	Nombre total de faits avec au moins 1 suspect identifié	Mineur	%	Majeur	%
Vol avec violence sans arme	1	1	100,0%		
Arrachage de sac à main	1	1	100,0%		
Vol à l'arraché	1	1	100,0%		
Vol à l'étalage	13	2	15,4%	11	84,6%
Total	PA	PA	PA	PA	PA

Criminalité ICT

Figure criminelle / Âge	Nombre total de faits avec au moins 1 suspect identifié	Majeur	%
Fraude de cartes de paiements	1	1	100,0%
Skimming	1	1	100,0%
Total	PA	PA	PA

FC Autre

Figure criminelle / Âge	Nombre total de faits avec au moins 1 suspect identifié	Majeur	%
Violence contre les métiers d'intérêt général	2	2	100,0%
Dégradation de voiture	2	2	100,0%
Total	PA	PA	PA

CRIMINALITE ENREGISTREE: SUSPECTS



PH Violence intrafamiliale (VIF)

Figure criminelle / Âge	Nombre total de faits avec au moins 1 suspect identifié	Mineur	%	Majeur	%
VIF: physique, dans le couple	13			13	100,0%
VIF: physique, envers des descendants	2			2	100,0%
VIF: physique, envers d'autres membres	1	1	100,0%		
VIF: psychique, dans le couple	3			3	100,0%
VIF: psychique, envers des descendants	1			1	100,0%
VIF: psychique, envers d'autres membres	1			1	100,0%
VIF: économique, dans le couple	3			3	100,0%
Total	PA	PA	PA	PA	PA

PH Drogues

Figure criminelle / Âge	Nombre total de faits avec au moins 1 suspect identifié	Majeur	%
Vente de cocaïne	3	3	100,0%
Production de cannabis (culture)	2	2	100,0%
Total	PA	PA	PA

PH Traite des êtres humains

Figure criminelle / Âge	Nombre total de faits avec au moins 1 suspect identifié	Mineur	%
TEH - exploitation sexuelle	1	1	100,0%
Total	PA	PA	PA



PH Violence dans l'espace public

Figure criminelle / Âge	Nombre total de faits avec au moins 1 suspect identifié	Mineur	%	Majeur	%
Violence physique (transport public)	2	1	50,0%	1	50,0%
Violence physique (voie publique)	6			6	100,0%
Violence physique (autre endroit public)	1			1	100,0%
Violence physique (endroit accessible au public)	6	1	16,7%	5	83,3%
Violence psychique (voie publique)	6	1	16,7%	5	83,3%
Violence psychique (autre endroit public)	3			3	100,0%
Violence psychique (endroit accessible au public)	2			2	100,0%
Vol avec violence sans arme (voie publique)	1	1	100,0%		
Total	PA	PA	PA	PA	PA



Partie 2: Niveau SUSPECTS-FAIT (comptage du nombre de combinaisons suspect-fait)

2.1. Nombre de suspects-fait selon le sexe des suspects identifiés (TOP 5 des catégories principales)

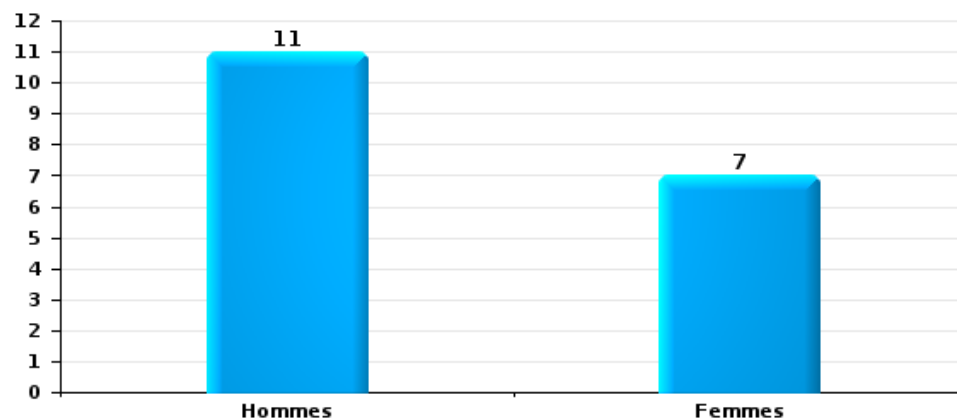
Lorsqu'un même suspect a commis plusieurs faits durant la période considérée, il est aussi comptabilisé plusieurs fois (voir également la note méthodologique)

Jodoigne

2023

Vol et extorsion

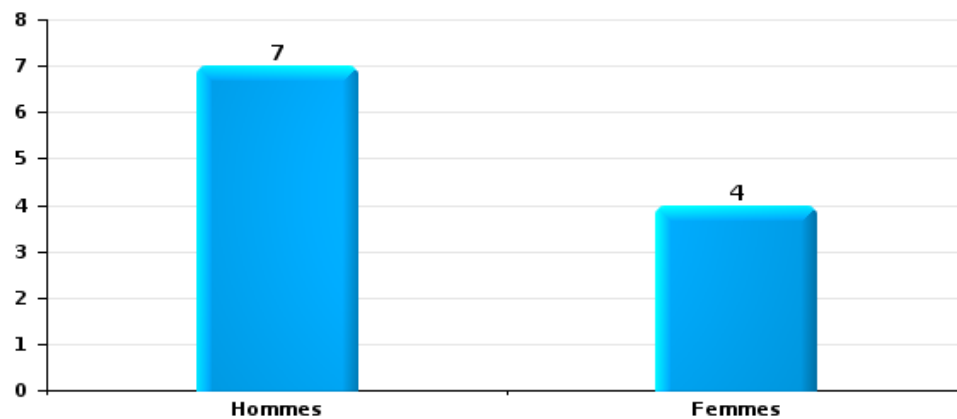
Nombre de suspects-fait selon le sexe





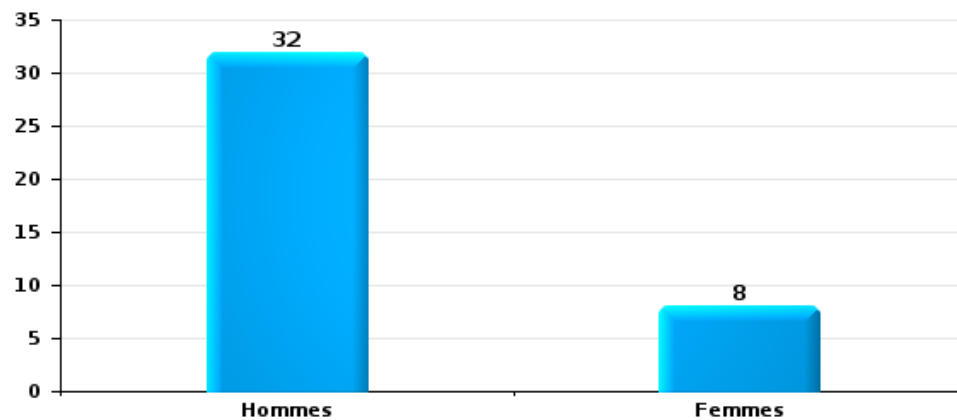
Dégradation de la propriété

Nombre de suspects-fait selon le sexe



Infr. contre l'intégrité physique

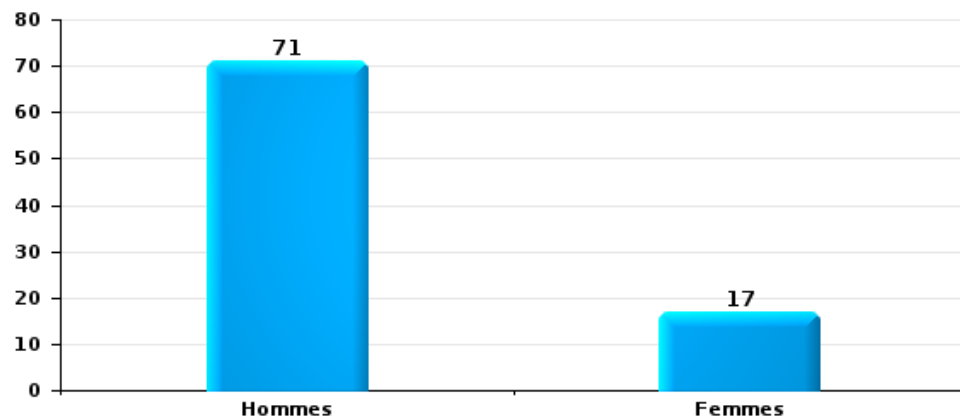
Nombre de suspects-fait selon le sexe





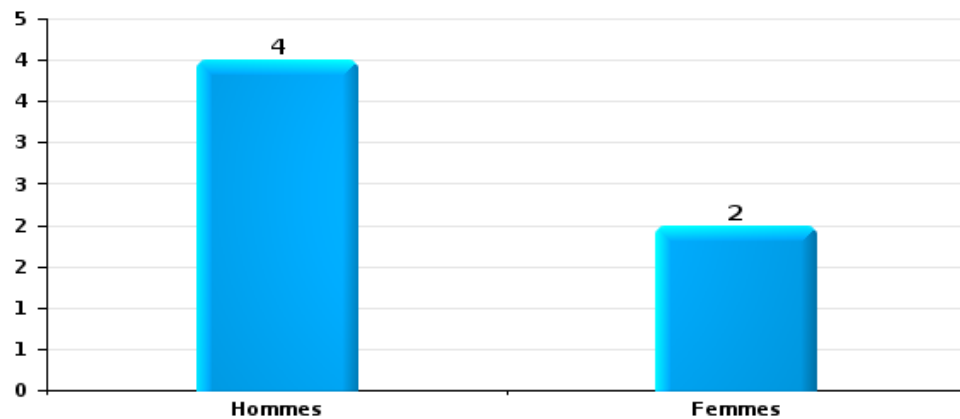
Drogues

Nombre de suspects-fait selon le sexe



Fraude

Nombre de suspects-fait selon le sexe





2.2. Nombre de suspects-fait selon le sexe des suspects identifiés (TOP 5 des figures criminelles)

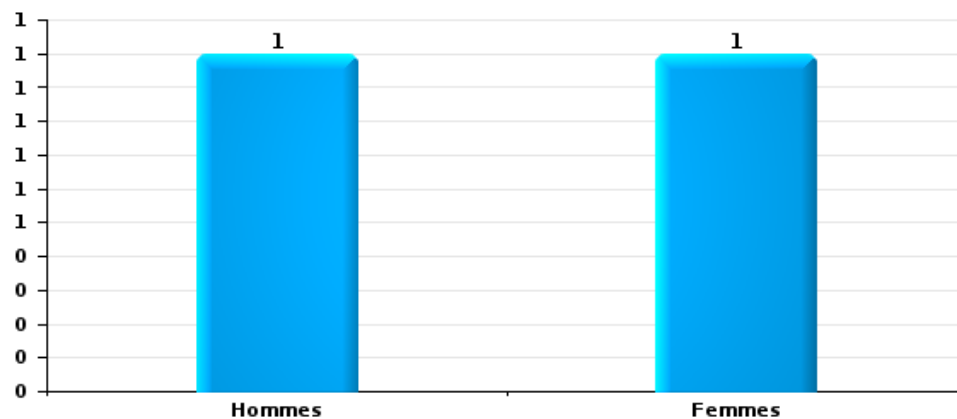
Lorsqu'un même suspect a commis plusieurs faits durant la période considérée, il est aussi comptabilisé plusieurs fois (voir également la note méthodologique)

Jodoigne

2023

Dégradation de voiture

Nombre de suspects-fait selon le sexe





2.3. Nombre de suspects-fait selon l'âge des suspects identifiés (TOP 5 des catégories principales)

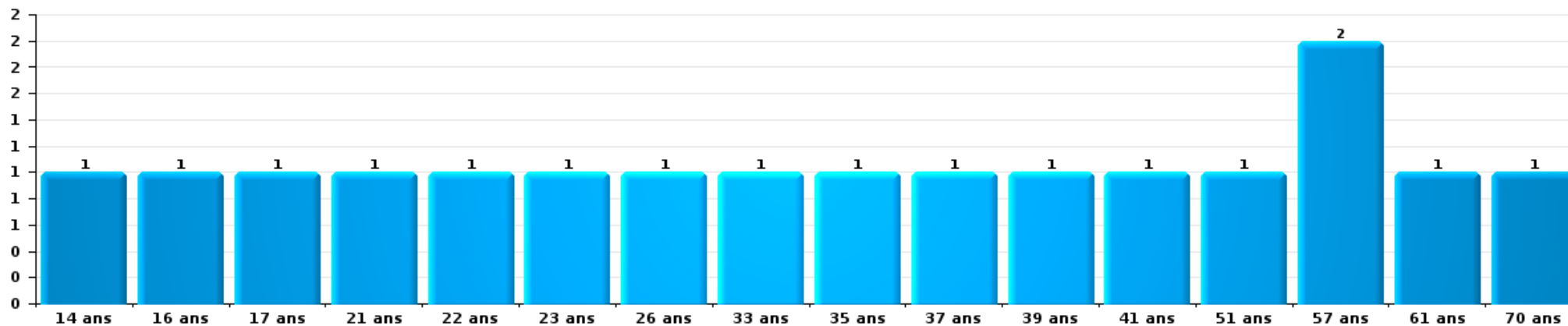
1) Lorsqu'un même suspect a commis plusieurs faits durant la période considérée, il est aussi comptabilisé plusieurs fois, qu'il ait le même âge ou non – 2) Les suspects au-dessous de 14 ans et à partir de 90 ans ne sont pas repris dans le tableau (voir également la note méthodologique)

Jodoigne

2023

Vol et extorsion

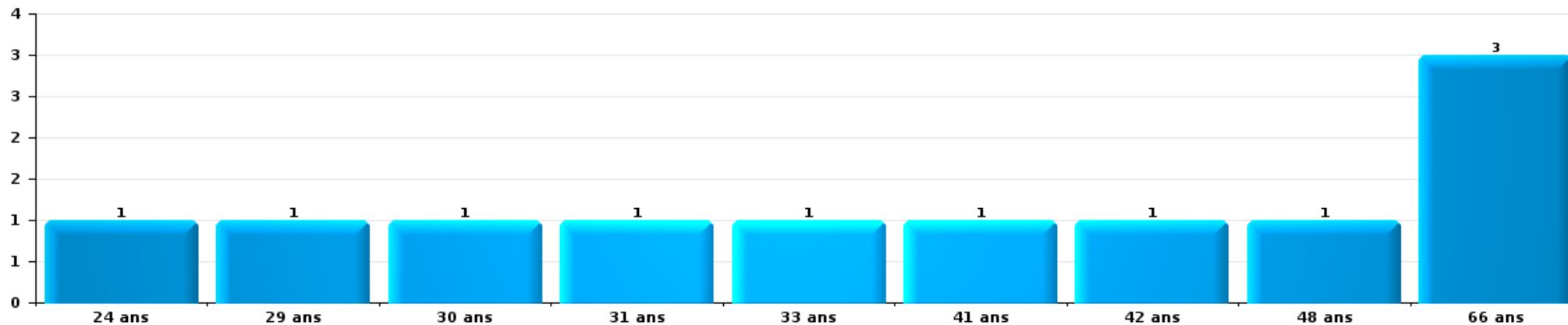
Nombre de suspects-fait par âge (chronologique)





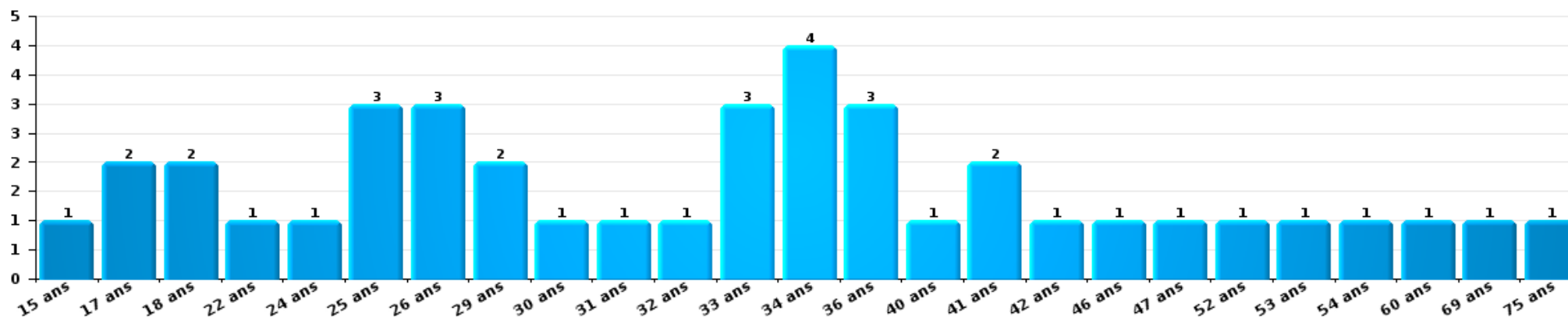
Dégradation de la propriété

Nombre de suspects-fait par âge (chronologique)



Infr. contre l'intégrité physique

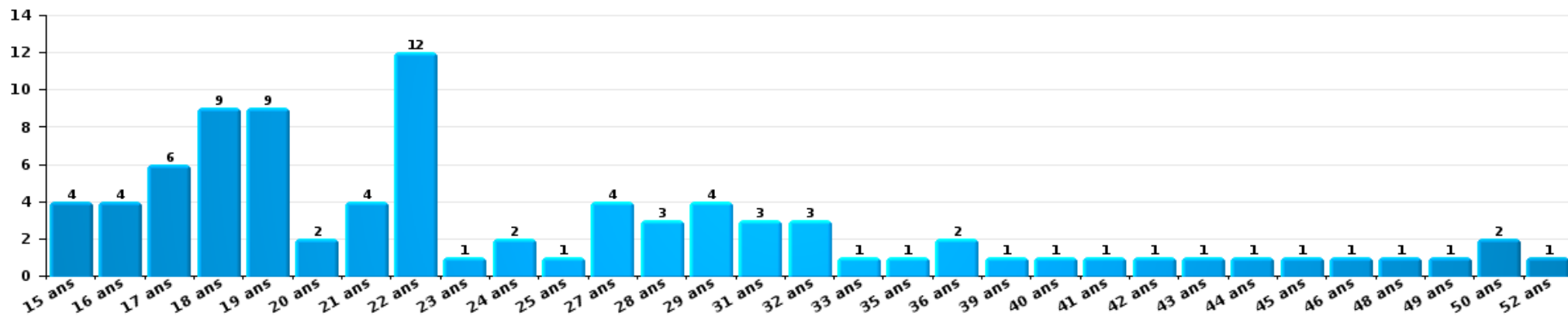
Nombre de suspects-fait par âge (chronologique)





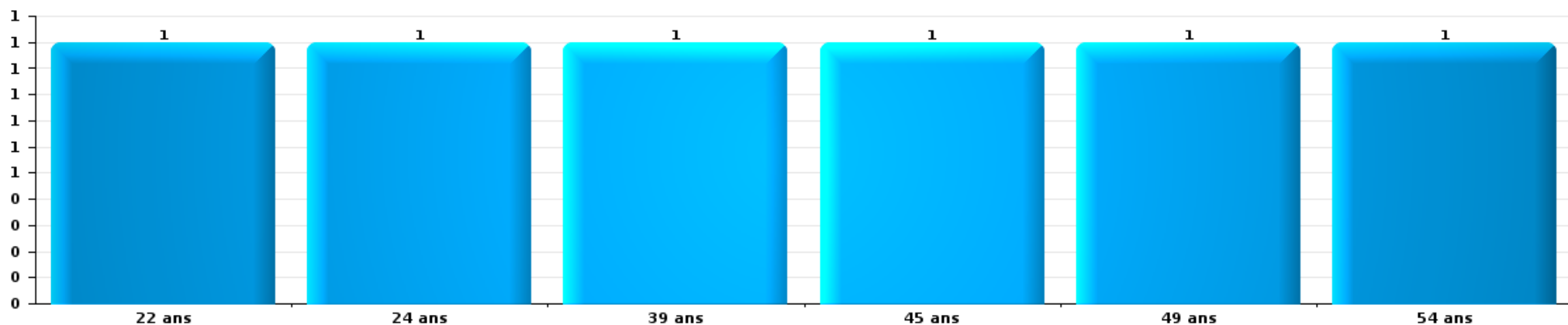
Drogues

Nombre de suspects-fait par âge (chronologique)



Fraude

Nombre de suspects-fait par âge (chronologique)





2.4. Nombre de suspects-fait selon l'âge des suspects identifiés (TOP 5 des figures criminelles)


1) Lorsqu'un même suspect a commis plusieurs faits durant la période considérée, il est aussi comptabilisé plusieurs fois, qu'il ait le même âge ou non – 2) Les suspects au-dessous de 14 ans et à partir de 90 ans ne sont pas repris dans le tableau (voir également la note méthodologique)

Jodoigne

2023

Dégradation de voiture

Nombre de suspects-fait par âge (chronologique)



STATISTIQUES POLICIERES DE CRIMINALITE

LIEU DE PERPETRATION: COMMUNE

Jodoigne

***ANNEXE I: DETAIL PAR CATEGORIE DE DELIT
CODE PENAL***

Infraction Code pénal

Infr. contre l'intégrité physique

			2000	2013	2014	2015	2016	2017	2018	2019	2020	2021	2022	2023
Assassinat	Empoisonnement (assassinat)	Acc.									2			
	Autres	Acc.	1											
		Tent.	1		1									
		Sous-total	2		1						2			
Meurtre	Empoisonnement (meurtre)	Acc.									1			
	Autres	Tent.									1			
		Acc.			1								1	
		Tent.		1	2	1	1						2	1
	Sous-total		1	3	1	1					2	1	2	1
Torture et maltraitance	Torture	Acc.			1									
	Traitement inhumain	Acc.							1	1				1
	Traitement dégradant	Acc.										1		1
		Sous-total				1			1	1		1		2
Coups et/ou blessures vol. en sphère familiale	Entre partenaires ou ex-partenaires	Acc.	3	16	29	35	29	25	28	21	43	41	56	45
	Lors d'un différend familial en général	Tent.				1								
		Acc.	9											
	Par les parents envers un mineur	Acc.			5	4	5	5	4	6	4	5	3	6
	Par les parents envers personne vulnérable	Acc.			1									
	Envers les parents	Acc.	2	6	5	5	2	1	1	2	3	5	5	2
	Envers d'autres ascendants directs ou collatéraux	Acc.			1	1	2	2	1		1	3	1	
	Sous-total	14	22	41	45	39	33	34	29	51	54	65	53	
Coups et/ou blessures vol. hors sphère familiale	Bagarres (=coups réciproques)	Acc.	6	16	9	15	8	11	17	8	12	19	26	19
	Coups envers fonctionnaire de police	Acc.			1				1			1		1
	Envers un mineur par une pers. ayant autorité	Acc.		1	2			3	3		2	1	2	1
	Envers un mineur qualité de l'auteur inconnue	Acc.		2	5	2	3	2	2		4	3	3	4
	Envers pers. vulnérable par pers. ayant autorité	Acc.							1					1
	Envers pers. vulnérable (qualité auteur inconnue)	Acc.							1		1			
	Envers un mineur par cohabitant sans rel. Autorité	Acc.									1		1	2
	Coups envers personnel autre service public	Acc.					1							
	Coups envers profession médicale	Acc.						1						1
	Coups envers personnel institut d'enseignement	Acc.									1	1		2
	Non spécifié	Tent.	20	48	44	46	42	46	39	36	37	32	48	35
	Sous-total	26	67	61	63	54	63	65	44	59	57	80	66	
Abstention coupable	Acc.							1		2	2			
	Sous-total							1		2	2			

Infr. contre l'intégrité physique

			2000	2013	2014	2015	2016	2017	2018	2019	2020	2021	2022	2023
Autres infr. volontaires. c/ l'intégrité phys.	Délaissement d'enfant ou personne vulnérable	Acc.				1				1	2			
	Administration substances nuisibles	Acc.			2									
	Entrave méchante à la circulation	Acc.		2	1	1	6	4	3	3	2	4	5	10
	Voies de faits et violences légères	Acc.	1	5	9	5	4	5	2	2				
		Sous-total	1	7	10	9	10	9	5	6	4	4	5	10
Infr. involontaires contre l'intégrité physique	Coups et/ou blessures involontaires	Acc.	5	1	2		1	3			1			
	Morsure de chien	Acc.	1	4	3	4	1	4	4	4	5	3	4	8
		Sous-total	6	5	5	4	2	7	4	4	6	3	4	8
		Total	49	102	121	123	106	112	110	84	126	122	156	140

Infr. contre la liberté individuelle

		2000	2013	2014	2015	2016	2017	2018	2019	2020	2021	2022	2023
Enlèvement de mineur ou personne vulnérable	Enlèvement parental	Acc.					1				2		
		Tent.			1		1						
	Autre enlèvement	Acc.											1
		Sous-total			1		2				2		1
Détention par un particulier		Acc.			2	1			1				1
		Sous-total			2	1			1				1
		Total			3	1	2		1		2		2

Infr. contre les mœurs

			2000	2013	2014	2015	2016	2017	2018	2019	2020	2021	2022	2023
Viol n'ayant pas causé la mort	Victime < 10a	Acc.				1		1	2		1			
	Victime 10a - 14a	Acc.	2	1		1		1						
		Tent.						1						
	Victime 14a - 16a	Acc.					2	2	2	2	1	1		
	Victime 16a - 18a	Acc.		1			1			1	1	2		
	Victime majeure	Acc.	1		1	1	2	1			2	6	1	
	Tent.											1		
	Sous-total		3	2	1	3	5	6	4	3	5	10	1	
Viol n'ayant pas causé la mort (nvCPS)	Victime < 16a	Acc.								1	1			3
	Victime 16a - 18a	Acc.											2	2
	Victime majeure	Acc.											1	1
		Tent.												
	Sous-total									1	1		3	7
Attentat à la pudeur avec violence / menace	Victime < 16a	Acc.			2	2		1		2		2		
	Victime 16a - 18a	Acc.	1					1						
	Victime majeure	Acc.												
	Sous-total		1	3	2	2	3	1	1	4	1	2	2	
Attentat à la pudeur sans violence / menace	Victime < 16a	Acc.		2	5	3	3	2	1	1	5	1		
	Victime 16a - 18a	Acc.		1		2	6	1				1		
	Victime âge inconnu	Acc.	1		1		1					1		
	Sous-total		1	3	6	5	10	3	1	1	5	3		
Atteinte intégrité sexuelle sans mort (nvCPS)	Victime < 16a	Acc.										1	5	7
	Victime 16a - 18a	Acc.												1
	Victime majeure	Acc.											1	2
	Sous-total											1	6	10
Pornographie enfantine	Détention	Acc.					2			1	1	2	1	
	Distribution	Acc.								1	1			
		Acc.		1				1						
	Accès pornographie enfantine via technologie	Tent.								2				
	Sous-total			1		4	1			4	2	2	1	
Pornographie	Acc.	1												
	Sous-total		1											
Incitation à la débauche	Victime mineure	Acc.				1	2			1		1	1	
	Victime majeure	Acc.						1	1					
	Age victime inconnu	Acc.					1							
	Sous-total					2	3	1	1			1	1	
Exploitation de la débauche d'autrui	Age victime non spécifié	Acc.			1									
	Sous-total			1										

Infr. contre les mœurs

			2000	2013	2014	2015	2016	2017	2018	2019	2020	2021	2022	2023
Outrage public aux bonnes mœurs	Actions (exhibitionnisme, etc.)	Acc.	2	1	1	4	3				2			4
	Ecrits, images, objets	Acc.	1	1	1	2	3	1	1					
	Obscénités en public	Acc.									2			
	Contenu pornographique extrême ou violent (nvCPS)	Acc.												1
	Non spécifié	Acc.	1											
	Sous-total		4	2	2	4	5	3	1	1	4		5	
Voyeurisme	Observation/enregistrement de nudité ou intimité	Acc.			1					2				
	Diffusion enregistrement nudité ou intimité	Acc.				2	3			2			1	
		Sous-total			1	2	3			4			1	
Voyeurisme via moyen technique ou autre (nvCPS)	Victime < 16a	Acc.												1
	Victime majeure	Acc.											1	
		Sous-total											1	1
Diffusion de contenu à caractère sexuel (nvCPS)	Victime < 16a	Acc.											1	1
	Victime majeure	Acc.											1	
		Sous-total											2	1
Grooming online - avec ICT (nvCPS)	Victime < 16a	Acc.											2	
		Sous-total											2	
Exploitation sexuelle mineurs-prostitution (nvCPS)	Incitation à la débauche/prostit. (nvCPS)	Acc.												1
		Sous-total												1
Images d'abus sexuels de mineurs (nvCPS)	Production/diffusion images abus sexuels (nvCPS)	Acc.											1	3
	Détention/acquisition images abus sexuels (nvCPS)	Acc.											1	1
		Sous-total											2	4
	Total		10	7	14	15	30	22	8	19	18	19	27	24

Infr. contre autres valeurs morales et sentiments

		2000	2013	2014	2015	2016	2017	2018	2019	2020	2021	2022	2023
Harcèlement	Acc.	4	32	35	44	41	47	52	55	41	43	47	64
	Sous-total	4	32	35	44	41	47	52	55	41	43	47	64
Violation du secret professionnel	Acc.				1			1		1	1		
	Sous-total				1			1		1	1		
Atteinte à l'honneur	Calomnie et diffamation	Acc.	13	10	10	16	12	8	14	14	7	15	8
	Déclaration calomnieuse	Acc.			2		3				1		
	Imputation calomnieuse	Acc.					1					1	
	Divulgateur méchant	Acc.	1		1		1		1				
	Injures (Délit)	Acc.	8	9	9	7	4	10	5	5	2	1	4
	Non spécifié	Acc.											1
	Sous-total	5	22	19	22	23	21	18	20	19	10	17	13
Vie privée	Violation de domicile par un particulier	Acc.	2		2	1	6	3	2	2	1	2	1
	Violation du secret des lettres	Acc.			1	1							
		Sous-total	3	2	3	2	6	3	2	2	1	2	1
Libre exercice des cultes	Acc.					1							
	Sous-total					1							
Tapage nocturne	Acc.	1	2	1	4	3	3	1	2		1	5	9
	Sous-total	1	2	1	4	3	3	1	2		1	5	9
Violation de communication par particulier	Acc.		1										1
	Sous-total		1										1
Abus faiblesses de personnes	Acc.			1	1	1		3	1				2
	Sous-total			1	1	1		3	1				2
Vie privée mœurs: publication identité victime	Acc.												1
	Sous-total												1
	Total	13	59	56	75	70	78	78	80	63	56	71	91

Infr. relative au statut juridique de l'enfant

			2000	2013	2014	2015	2016	2017	2018	2019	2020	2021	2022	2023
Non-représentation d'enfants	Par les parents	Acc.	6	11	6	2	5	1	7	7	16	21	12	13
	Par une personne qui en a la charge	Acc.		1	1	1				1	1	3	1	
		Sous-total	6	12	7	3	5	1	7	8	17	24	13	13
		Total	6	12	7	3	5	1	7	8	17	24	13	13

Vol et extorsion

				2000	2013	2014	2015	2016	2017	2018	2019	2020	2021	2022	2023
Vol avec circ. aggr.	Avec violence	Acc.	1	4	2	3	2	7	2	1	6	2	2		
		Tent.	2	2	1		2						2		
	Sans violence	Acc.	76	95	69	93	73	69	78	77	37	27	56	36	
		Tent.	21	33	32	39	60	52	36	53	27	28	23	35	
Sous-total			100	134	104	135	135	130	116	131	70	57	83	71	
Vol sans circ. aggr.	Avec violence	Acc.	1	6	6	4	5	2	4	2			3	3	
		Tent.				1	1		1		1		1		
	Sans violence, Vol à la tire	Acc.	14	8	11	5	5	4	2	7	6	5	7	10	
		Tent.		1		1									
	Sans violence, Vol d'usage	Acc.	1		2	1	1	2	1			1	1		
	Sans violence, Vol domestique	Acc.	2	4	6	5	5	2	1	4	2	3	4		
Sans violence	Acc.	153	184	167	154	149	159	135	130	96	79	123	95		
	Tent.	4	2	5	2	7	6	5	10	5	1	7	3		
Sous-total			175	205	197	172	173	176	148	154	109	90	145	111	
Vol non spécifié		Acc.	53	1		2		1		2	1	1	1		
		Tent.	22												
	Sous-total	75	1		2		1		2	1	1	1			
Extorsion		Acc.		1	1	4	2	1	1	1	1		1		
		Tent.			1	1			1	1		1	2	2	
	Sous-total		1	2	5	2	1	2	2	1	1	1	3	2	
Fabrication de fausses clés		Acc.												1	
		Sous-total													1
Total			350	341	303	314	310	308	266	289	181	149	232	185	

Fraude

		2000	2013	2014	2015	2016	2017	2018	2019	2020	2021	2022	2023
Blanchiment d'argent	Acc.			1		1					2		1
	Sous-total			1		1					2		1
Recel	Recel simple Acc.		1	1	2	2	2			2		3	1
	Recel qualifié Acc.	1			1								
	Sous-total	1	1	1	3	2	2			2		3	1
Grivèlerie	Carburant / lubrifiant Acc.	4	1				1	1	1				
	Boissons et aliments Acc.		1		1		1	1	2				2
	Voiture de location Acc.			1			1					1	
	Logements Acc.										1		
	Sous-total	4	2	1	1		3	2	3		1	1	2
Détournement et destruction frauduleuse	Cel frauduleux Acc.	46	4	5	4	5	4	1	2	2	2	1	
	D'argent, de papiers, etc. Acc.							1	1				
	D'objets saisis Acc.			1									
	D'héritage Acc.						2						
	Non spécifié Acc.	4											
	Sous-total	50	4	6	4	5	6	2	3	2	2	1	
Escoquerie	Fraude par internet Acc.		5	16	14	12	27	37	31	42	35	68	80
	Tent.		14	4	8	9	13	11	19	17	9	7	8
	Escoquerie sans internet Acc.		7	4	7	9	8	8	11	4	11	17	19
	Tent.		1	4	1	3	7	6	7	1	3	2	5
	Non spécifié Acc.	12											
	Tent.	1											
	Sous-total	13	27	28	30	33	55	62	68	64	58	94	112
Tromperie	Marchandises vendues / travail fourni Acc.	1			1		1			1	1	2	
	Monnaies Acc.	1											
	Sous-total	2			1		1			1	1	2	
Abus de confiance et infr. apparentées	Abus de confiance Acc.	5	8	6	11	33	15	24	22	20	11	19	11
	Tent.									1			
	Abus des faiblesses Acc.				1		2		3	2	2	1	3
	Sous-total	5	8	6	12	33	17	24	25	23	13	20	14
Abus de biens sociaux	Par des sociétés Acc.				2								
	Non spécifié Acc.				1						1		
	Autres Acc.					1							
	Sous-total				3	1					1		
Infr. liées à l'insolvabilité	Par des tiers Acc.					2							
	Par le débiteur Acc.					1							
	Non spécifié Acc.					1							
	Sous-total					4							
Insolvabilité frauduleuse	Acc.					1							
	Sous-total					1							

Fraude

		2000	2013	2014	2015	2016	2017	2018	2019	2020	2021	2022	2023
Chèques sans provision	Acc.	10											
	Sous-total	10											
	Total	85	42	43	54	80	84	90	99	92	78	121	130

Dégradation de la propriété

			2000	2013	2014	2015	2016	2017	2018	2019	2020	2021	2022	2023
Incendie volontaire	Dans lieu habité (de jour)	Acc.					1					1	1	1
	Dans un autre lieu (de jour)	Acc.	2	1	1			2			5	1	1	1
	Dans un autre lieu (de nuit)	Acc.		1	1	1	3	1				1		2
	Dans un autre lieu (moment indéterminé)	Acc.				1								
	Non spécifié	Acc.	1											
		Sous-total	3	2	2	2	4	3			5	3	2	4
Incendie involontaire		Acc.	5	1	2	1	1		2	1	7	1	2	1
		Sous-total	5	1	2	1	1		2	1	7	1	2	1
Destruction, dénaturation, dégradation	Avec circ. aggr.	Acc.	2	1	4					1		1	1	
	Destruction de biens agricoles	Acc.												1
	Non spécifié	Acc.	31											
		Sous-total	33	1	4					1		1	1	1
Vandalisme	Sur véhicules	Acc.	21	48	57	57	30	39	43	33	30	34	26	27
	Sur autres biens mobiliers	Acc.	26	21	5	6	10	8	9	10	8	6	7	11
	Graffitis	Acc.	3		3	4	2	5	1	2	1	4	5	3
	Autres détériorations sur biens immobiliers	Acc.	10	24	34	32	23	19	11	16	14	22	30	39
	Dégradation de clôture	Tent. Acc.	1 2											
		Sous-total	63	98	100	99	65	72	67	64	55	66	69	80
		Total	104	102	108	102	70	75	69	66	67	71	74	86

Infr. contre la Sécurité de l'Etat

		2000	2013	2014	2015	2016	2017	2018	2019	2020	2021	2022	2023
Non spécifié	Acc.			1									
	Sous-total			1									
	Total			1									

Infr. contre la sécurité publique

		2000	2013	2014	2015	2016	2017	2018	2019	2020	2021	2022	2023
Association de malfaiteurs	Acc.			1	2		1	1	1		1		
	Sous-total			1	2		1	1	1		1		
Evasion de prisonniers	Evasion simple Acc.							1					
	Non-respect surveillance électronique Acc.				1					1	2		2
	Sous-total				1			1		1	2		2
Menaces	Menace d'attentat Acc.						1			1			
	Verbales Acc.	21	46	32	45	36	36	32	27	27	31	31	37
	Ecrites Acc.	2	5	8	7	13	19	14	10	17	9	9	8
	Par gestes, emblèmes Acc.	9	9	6	7	12	8	6	15	16	13	20	19
	Alerte à la bombe Acc.				1							2	
	Non spécifié Acc.	3						1		1			
	Sous-total	35	60	46	60	61	64	53	52	62	53	62	64
	Total	35	60	47	63	61	65	55	53	63	56	62	66

Infr. contre l'autorité publique

		2000	2013	2014	2015	2016	2017	2018	2019	2020	2021	2022	2023
Violence c/ personnes investies autorité publique	Acc.								1	3	1		
	Sous-total								1	3	1		
Rébellion	Rébellion armée	Acc.				2						1	2
	Rébellion non armée	Acc.	3	7	3	5	5	5	3	6	3	4	5
	Non spécifié	Acc.		1						1			
	Sous-total		3	8	3	7	5	5	3	7	3	5	7
Outrages	Acc.	2	5	10	11	11	6	7	1	6	7	4	6
	Sous-total	2	5	10	11	11	6	7	1	6	7	4	6
Autres infractions	Entraves exécution travaux publics	Acc.											
	Sous-total	1											
	Total	3	8	18	14	18	11	12	5	16	11	9	13

Infr. contre la foi publique

			2000	2013	2014	2015	2016	2017	2018	2019	2020	2021	2022	2023
Faux en écritures	Faux en écritures	Acc.	14	5	7	5	4	9	3	1		1	4	6
	Usage de faux en écrit. et écrit. falsifiées	Acc.	12	6	6	4	1	3	3	1	3	2	3	3
		Sous-total	26	11	13	9	5	12	6	2	3	3	7	9
Usurpation	Immixtion dans fonctions publiques	Acc.						1				1		
	De fonctions	Acc.		2		1		1	1			2		1
	De grades	Acc.						1						
	De nom	Acc.		4	4	5	2	6	5	10	5	8	12	5
		Tent.									1			
	Sous-total		6	4	6	2	9	6	10	6	11	12	6	
Contrefaçon / falsification	Contrefaçon	Acc.		1		3		1	1		1		1	1
	Falsification	Acc.		1					1				1	
		Sous-total		2		3		1	2		1		2	1
Fausses monnaies	Emission	Acc.	6	1		2	1	2	1	1				
		Tent.			1									
	Non spécifié	Acc.	1											
		Acc.				3					1			1
		Tent.				1								
	Sous-total	7	1	1	6	1	2	1	1	1	1		1	
Faux en justice	Fausse déclarations	Acc.	3		2			1	1	1	1	1	2	
		Sous-total	3		2			1	1	1	1	1	2	
		Total	36	20	20	24	8	25	16	14	12	15	23	17



Jodoigne

Infraction Code pénal

Infr. contre la famille

		2000	2013	2014	2015	2016	2017	2018	2019	2020	2021	2022	2023
Abandon de famille	Acc.	1				1	1						1
	Sous-total	1				1	1						1
Refus du droit aux relations personnelles	Acc.	11	28	11	20	26	39	34	25	15	5	29	25
	Sous-total	11	28	11	20	26	39	34	25	15	5	29	25
Non-acquittement pension alimentaire	Acc.	6	3	3	1	3	2	4		1		1	1
	Sous-total	6	3	3	1	3	2	4		1		1	1
Cohabitation légale forcée	Acc.						1						
	Sous-total						1						
	Total	18	31	14	21	30	43	38	25	16	5	30	27

Criminalité informatique

		2000	2013	2014	2015	2016	2017	2018	2019	2020	2021	2022	2023
Hacking	Acc.		1	5	2			3	1		2	3	1
	Sous-total		1	5	2			3	1		2	3	1
Faux en informatique	Acc.		1	3			2	1					
	Sous-total		1	3			2	1					
Fraude informatique	Acc.		9	20	4	16	17	14	15	31	38	50	26
	Tent.			1		3	2	1		3	3	4	2
	Sous-total		9	21	4	19	19	15	15	34	41	54	28
Sabotage	Acc.		11	6	5	8	4		1			2	
	Tent.			1									
	Sous-total		11	7	5	8	4		1			2	
	Total		22	36	11	27	25	19	17	34	43	59	29



Exercice illégal de l'autorité publique

		2000	2013	2014	2015	2016	2017	2018	2019	2020	2021	2022	2023
Actes arbitraires	Acc.						1						
	Sous-total						1						
	Total						1						

Marchand de sommeil

		2000	2013	2014	2015	2016	2017	2018	2019	2020	2021	2022	2023
Sans circ. aggr.	Acc.			1			1						
	Sous-total			1			1						
	Total			1			1						

Exploitation de la mendicité

		2000	2013	2014	2015	2016	2017	2018	2019	2020	2021	2022	2023
Exploitation de la mendicité d'autrui	Acc.								1				
	Sous-total								1				
	Total								1				

Traite des êtres humains

		2000	2013	2014	2015	2016	2017	2018	2019	2020	2021	2022	2023
Exploitation sexuelle	Acc.								1		1	1	
	Sous-total								1		1	1	
Exploitation économique	Acc.			1	1								
	Sous-total			1	1								
Crimes et délits forcés	Acc.			1									
	Sous-total			1									
	Total			2	1				1		1	1	



Autres infractions Code pénal

	2000	2013	2014	2015	2016	2017	2018	2019	2020	2021	2022	2023
Acc.							3	2				
Sous-total							3	2				
Total							3	2				

Contravention Code pénal

	2000	2013	2014	2015	2016	2017	2018	2019	2020	2021	2022	2023
Injures (Contravention) Acc.	3											
Sous-total	3											
Divagation d'animaux Acc.	1											
Sous-total	1											
Autres contraventions CP Acc.	4	3	1	3	4	5	6	2				
Sous-total	4	3	1	3	4	5	6	2				
Total	8	3	1	3	4	5	6	2				

STATISTIQUES POLICIERES DE CRIMINALITE

LIEU DE PERPETRATION: COMMUNE

Jodoigne

***ANNEXE II: DETAIL PAR CATEGORIE DE DELIT
LOIS SPECIALES***



Jodoigne

Infraction Lois spéciales

Drogues

			2000	2013	2014	2015	2016	2017	2018	2019	2020	2021	2022	2023
Détention		Acc.	5	70	94	46	51	48	47	43	39	60	100	81
		Sous-total	5	70	94	46	51	48	47	43	39	60	100	81
Usage	Usage en groupe	Acc.	10											
	Usage individuel	Acc.	9											
	Faciliter l'usage	Acc.		10	4	4	2	3	1	2	1	1	6	
	Désordre, scandale ou danger dans un espace public	Acc.							1					
		Sous-total	19	10	4	4	2	3	2	2	1	1	6	
Importation et exportation		Acc.			5	2	5	2	2	2	1	1	1	1
		Sous-total			5	2	5	2	2	2	1	1	1	1
Fabrication		Acc.		1	2	3	3	6	3	2	2	2	1	2
		Sous-total		1	2	3	3	6	3	2	2	2	1	2
Commerce		Acc.	3	17	15	5	11	14	8	9	8	6	10	8
		Sous-total	3	17	15	5	11	14	8	9	8	6	10	8
Autres		Acc.		2	1	1	1	2	1	1	1		1	
		Sous-total		2	1	1	1	2	1	1	1		1	
		Total	27	100	121	61	73	75	63	59	52	70	119	92

Législation sur les étrangers

			2000	2013	2014	2015	2016	2017	2018	2019	2020	2021	2022	2023
Transmigration illégale	Mariages simulés/blancs sans récompense/contrainte	Acc.					1							
	Accès au territoire	Acc.			1		1	3	2	1				
	Séjour	Acc.		6	10	18	37	36	15	13	11	9	6	14
	Éloignement	Acc.											1	
	Pas de port de documents d'identité ou de voyage	Acc.					1							
	Inscription au registre des étrangers	Acc.		6	17	2	24		2		5			1
	Reconnaissance fraudul. sans récompense/contrainte	Acc.												1
		Sous-total		12	28	20	64	39	19	14	16	9	7	16
Autres		Acc.										2		1
		Sous-total										2		1
		Total		12	28	20	64	39	19	14	16	11	7	17



Environnement

			2000	2013	2014	2015	2016	2017	2018	2019	2020	2021	2022	2023
Déchets	Transport de déchets	Acc.												2
	Déchets par professionnel	Acc.				1	1	1					1	
	Déchets par particulier	Acc.		3	2	1	2	6	3	2	1	2	2	1
	Déchets par personne indéterminée	Acc.	4											
		Sous-total	4	3	2	2	3	7	3	2	1	2	3	3
Feux d'artifice		Acc.				1								
		Sous-total				1								
Autres que déchets	Urbanisme	Acc.	4	6	6	10	4	5	2	4			2	2
	Permis d'environnement	Acc.												1
	Bruit	Acc.	1								1			
	Pollution de l'eau	Acc.	2	1			1		1		1	1		
	Pollution de l'air	Acc.									2			
	Pollution du sol	Acc.				1	1		1	1	1	1	1	
		Sous-total	7	7	6	11	6	5	4	5	5	2	2	3
Biodiversité / Faune et flore	Bien-être animal	Acc.	4	1	1	4	2	3	2	5	1	1	4	6
	Protection de la nature	Acc.			1			2		1				
	Destruction d'animaux	Acc.		1			1		3				2	
		Tent.						1						
	Santé des animaux	Tent.											1	
		Sous-total	4	2	2	4	3	6	5	6	1	1	7	6
		Total	15	12	10	18	12	18	12	13	7	5	12	12



Armes et explosifs

			2000	2013	2014	2015	2016	2017	2018	2019	2020	2021	2022	2023
Détention illégale	Arme à feu	Acc.		2		1	6	2	1	1	3	2	5	1
	Arme blanche ou non à feu	Acc.		4	5	1	4	6	4	3	9	1	7	7
	Munition	Acc.		1		1				1		2	1	
	Pièces/accessoires	Acc.						1						
	Non spécifié	Acc.	2							1				
	Sous-total		2	7	5	3	10	9	5	6	12	5	13	8
Port / transport illégal	Arme à feu	Acc.		1	1		1	1			1		1	
	Arme blanche ou non à feu	Acc.		7	6	6	6	8	5	4	8	4	12	6
	Munition	Acc.						1			1			
	Pièces/accessoires	Acc.											1	
	Non spécifié	Acc.	1											
	Sous-total		1	8	7	6	7	10	5	4	10	4	14	6
Commerce illégal	Arme à feu	Acc.			1								1	
	Sous-total			1									1	
Autre	Mesures de sécurité	Acc.				1								
	Stockage	Acc.						1						
	Défaut signalement vol ou perte	Acc.				1				1				
	Import / export / transit à un usage militaire	Acc.							1					
	Non spécifié	Acc.	1											
	Sous-total		1			2		1	1	1				
	Total		4	15	13	11	17	20	11	11	22	9	28	14



Protection de la personne

			2000	2013	2014	2015	2016	2017	2018	2019	2020	2021	2022	2023
Discrimination	Racisme et xénophobie	Acc.			2	1	1	1	1	1	1	4	1	3
	Fondée sur son orientation sexuelle (homophobie)	Acc.								1				1
	Fondée sur le sexe (sexisme)	Acc.									1			
	Non spécifié	Tent.	1											
	Autre discrimination	Acc.		1			1		1		1			
	Sous-total		1	1	2	1	2	1	2	2	3	4	1	4
Protection de la vie privée		Acc.	1					2	2		1			4
	Sous-total		1					2	2		1			4
Droit à l'image		Acc.				2	3		1	1		1	1	1
	Sous-total				2	3			1	1		1	1	1
Autres		Acc.	1								1			
	Sous-total		1								1			
		Total	3	1	2	3	5	3	5	3	5	5	6	5



Jodoigne

Infraction Lois spéciales

Hormones et dopage

		2000	2013	2014	2015	2016	2017	2018	2019	2020	2021	2022	2023
Détention	Acc.		1		1	1	1						
	Sous-total:		1		1	1	1						
	Total:		1		1	1	1						

Protection de la jeunesse

		2000	2013	2014	2015	2016	2017	2018	2019	2020	2021	2022	2023
Législation sur l'obligation scolaire	Acc.	2	1	1		2		1	1				
	Sous-total:	2	1	1		2		1	1				
Législation sur la protection de la jeunesse	Acc.	6	31	41	28	26	24	29	34	32	37	37	24
	Sous-total:	6	31	41	28	26	24	29	34	32	37	37	24
	Total:	8	32	42	28	28	24	30	35	32	37	37	24



Code pénal social

		2000	2013	2014	2015	2016	2017	2018	2019	2020	2021	2022	2023
Harcèlement au travail	Acc.			1		1	3	3	3		1		3
	Sous-total:			1		1	3	3	3		1		3
Violence au travail	Acc.												1
	Sous-total:												1
Mise en danger du travailleur	Acc.						2					1	
	Sous-total:						2					1	
Rémunération et autres avantages patrimoniaux	Acc.			1									
	Sous-total:			1									
Travail illégal	Acc.				1	1	1						
	Sous-total:				1	1	1						
Fraude sociale aux cotisations (travail au noir)	Acc.		2	2	3	2	3	1			1	2	
	Sous-total:		2	2	3	2	3	1			1	2	
Infr. contre foi publique en droit pénal social	Acc.						2	1		1	2	1	
	Sous-total:						2	1		1	2	1	
Escroquerie en droit pénal social	Acc.			2									
	Sous-total:			2									
Autres	Acc.								1			1	2
	Sous-total:								1			1	2
	Total:		2	6	4	4	11	5	4	1	4	5	6

Ivresse et alcool

		2000	2013	2014	2015	2016	2017	2018	2019	2020	2021	2022	2023
Ivresse publique	Acc.	1	11	21	15	17	9	14	13	9	5	17	12
	Sous-total:	1	11	21	15	17	9	14	13	9	5	17	12
Servir de l'alcool à une personne ivre	Acc.			1		1							
	Sous-total:			1		1							
	Total:	1	11	22	15	18	9	14	13	9	5	17	12



Registre de population

		2000	2013	2014	2015	2016	2017	2018	2019	2020	2021	2022	2023
	Acc.	1	256	157	100	85	46	62	2	4	19	36	94
	Sous-total:	1	256	157	100	85	46	62	2	4	19	36	94
	Total:	1	256	157	100	85	46	62	2	4	19	36	94

Carte d'identité

		2000	2013	2014	2015	2016	2017	2018	2019	2020	2021	2022	2023
Pas en possession	Acc.		1	1									1
	Sous-total:		1	1									1
Refus de présentation	Acc.									1		1	
	Sous-total:									1		1	
Non spécifié	Acc.						1				1	4	4
	Sous-total:						1				1	4	4
Autres	Acc.							1					
	Sous-total:							1					
	Total:		1	1			1	1		1	1	5	5



Santé publique

		2000	2013	2014	2015	2016	2017	2018	2019	2020	2021	2022	2023
Politique de la santé	Acc.									12			
	Sous-total:									12			
Interdiction de fumer	Acc.		1	1			2						
	Sous-total:		1	1			2						
Vente de tabac	Acc.												1
	Sous-total:												1
Refus ou négligence respect mesures	Acc.									32	23		
	Sous-total:									32	23		
Non spécifié	Acc.									1			
	Sous-total:									1			
Autres	Acc.									51			
	Sous-total:									51			
	Total:		1	1			2			96	23		1

Travail

		2000	2013	2014	2015	2016	2017	2018	2019	2020	2021	2022	2023
Règlement général protection du travail	Acc.	1	2	1	2		1		1	1	1		
	Sous-total:	1	2	1	2		1		1	1	1		
Commerce ambulant	Acc.		1	1					1				1
	Tent.				1								
	Sous-total:		1	1	1				1				1
Rémunération profession réglementée	Acc.	1							1			1	
	Sous-total:	1							1			1	
Fraude sociale aux cotisations (travail au noir)	Acc.		1		4		1		1				2
	Sous-total:		1		4		1		1				2
Autres	Acc.	1									1		1
	Sous-total:	1									1		1
	Total:	3	4	2	7		2		4	1	2	1	4



Protection des revenus publics

		2000	2013	2014	2015	2016	2017	2018	2019	2020	2021	2022	2023
Fraude sociale aux allocations	Acc.												1
	Sous-total:												1
Fraude fiscale - impôts sur le revenu	Acc.								1	1			
	Sous-total:								1	1			
Non spécifié	Acc.							1					
	Sous-total:							1					
	Total:							1	1	1			1

Législation économique

		2000	2013	2014	2015	2016	2017	2018	2019	2020	2021	2022	2023
Sociétés	Acc.										3		2
	Sous-total:										3		2
Autres	Acc.		1										
	Sous-total:		1										
	Total:		1								3		2

Pratiques commerciales

		2000	2013	2014	2015	2016	2017	2018	2019	2020	2021	2022	2023
Pratiques du marché et protection du consommateur	Acc.				1	1		1		1			
	Sous-total:				1	1		1		1			
Registre de commerce	Acc.			1									
	Sous-total:			1									
Autres	Acc.	1		1	3		4	2				1	2
	Sous-total:	1		1	3		4	2				1	2
	Total:	1		2	4	1	4	3		1		1	2



Autres lois spéciales

		2000	2013	2014	2015	2016	2017	2018	2019	2020	2021	2022	2023
Transport	Acc.										1	1	1
	Sous-total:										1	1	1
Loteries et jeux de hasard	Acc.												1
	Sous-total:												1
Infr. dans le secteur audiovisuel	Acc.	3											
	Sous-total:	3											
Incitation à certains crimes	Acc.											1	
	Sous-total:											1	
Dégradation involontaire câbles télécommunication	Acc.			1									
	Sous-total:			1									
Infractions Loi police chemins de fer	Acc.								1				
	Sous-total:								1				
Protection (pièce de l') uniforme policier	Acc.									1			
	Sous-total:									1			
Moyens de communications électroniques	Acc.									1			
	Sous-total:									1			
Autres	Acc.	1			1		1						1
	Sous-total:	1			1		1						1
	Total:	4		1	1		1		1	2	1	2	3

STATISTIQUES POLICIERES DE CRIMINALITE

LIEU DE PERPETRATION: COMMUNE

Jodoigne

***ANNEXE III: DETAIL
FIGURES CRIMINELLES / PHENOMENES***



Jodoigne

FC Vol moyen de transport

		2000	2013	2014	2015	2016	2017	2018	2019	2020	2021	2022	2023
Vol de voiture	Acc.	19	10	8	9	8	7	8	10	4	2	8	2
	Tent.	3		1		1			1	2		1	1
	Total	22	10	9	9	9	7	8	11	6	2	9	3
Vol de moto	Acc.	2	4	2			3					1	
	Tent.						1						
	Total	2	4	2			4					1	
Carjacking	Acc.	1						1					
	Tent.	1										1	
	Total	2						1				1	
Vol dans les garages	Acc.	5	4	2		2	3	1	1				
	Tent.												
	Total	5	4	2		2	3	1	1				
Vol de vélomoteur	Acc.	9		5	7		4		3	1	1		2
	Tent.						1			1			
	Total	9		5	7		5		3	2	1		2
Vol de vélo	Acc.	7	6	7	10	17	6	10	5	6	6	6	9
	Tent.							3					
	Total	7	6	7	10	17	6	13	5	6	6	6	9



FC Cambriolage

		2000	2013	2014	2015	2016	2017	2018	2019	2020	2021	2022	2023
Cambriolage dans habitation	Acc.	41	62	28	48	34	43	38	51	17	11	34	22
	Tent.	26	29	19	24	46	44	25	33	18	14	17	15
	Total	67	91	47	72	80	87	63	84	35	25	51	37
Cambriolage ds entreprise ou commerce	Acc.	24	11	16	14	5	5	15	8	4	3	6	4
	Tent.	8	4	6	6	8	2	9	3	4	3	2	6
	Total	32	15	22	20	13	7	24	11	8	6	8	10
Cambriolage ds service public ou bâtiment administ	Acc.	4	1	5	3	10	6	2	1		3		2
	Tent.	2		3		1	1		3	1	1		
	Total	6	1	8	3	11	7	2	4	1	4		2
Vol au béliier	Tent.							1					
	Total							1					
Cambriolage dans bâtiment (total)	Acc.	69	74	49	65	49	54	55	60	21	17	40	28
	Tent.	36	33	28	30	55	47	34	39	23	18	19	21
	Total	105	107	77	95	104	101	89	99	44	35	59	49

FC Vol autre

		2000	2013	2014	2015	2016	2017	2018	2019	2020	2021	2022	2023
Vol à main armée	Acc.		4	2	2	2	4			3			
	Tent.	4	3	1	1		1					1	
	Total	4	7	3	3	2	5			3		1	
Vol avec violence sans arme	Acc.	7	7	7	12	7	6	8	5	4	2	6	3
	Tent.		1	1		1	2	2	3		2	3	2
	Total	7	8	8	12	8	8	10	8	4	4	9	5
Vol dans ou sur un véhicule	Acc.	40	25	26	26	21	17	18	12	16	12	10	11
	Tent.	1	1	1	4	3	3	2	9	1	1	3	14
	Total	41	26	27	30	24	20	20	21	17	13	13	25
Vol d'armes et explosifs	Acc.		3	5		2	1	1	2	1	2	3	
	Total		3	5		2	1	1	2	1	2	3	



FC Vol autre

		2000	2013	2014	2015	2016	2017	2018	2019	2020	2021	2022	2023
Arrachage de sac à main	Acc.				1	1						1	1
	Total				1	1						1	1
Vol à l'arraché	Acc.	2			2	3	1	1	2	1	1	2	2
	Total	2			2	3	1	1	2	1	1	2	2
Vol à la tire	Acc.	17	11	12	5	7	4	4	8	7	8	8	10
	Tent.		1		1								
	Total	17	12	12	6	7	4	4	8	7	8	8	10
Vol à l'étalage	Acc.	6	34	36	33	40	42	20	18	22	12	45	23
	Tent.	1	1	3		1	1	1	4	1		6	1
	Total	7	35	39	33	41	43	21	22	23	12	51	24
Vol par ruse	Acc.	5	47	43	29	4	4	6	8	7		4	2
	Tent.	1	3	1	2				1			1	
	Total	6	50	44	31	4	4	6	9	7		5	2
Vol de métaux	Acc.		3	1		1	2	2	1	1		1	1
	Tent.								1				
	Total		3	1		1	2	2	2	1		1	1
Vol sur les chantiers	Acc.	7	3	1	2	2	2	3	2	4	3	1	2
	Total	7	3	1	2	2	2	3	2	4	3	1	2
Home-invasion	Acc.				1					1			
	Total				1					1			
Vol d'animaux	Acc.	1		2		2	1		1	2	1	1	2
	Total	1		2		2	1		1	2	1	1	2
Vol de cargaison	Tent.												1
	Total												1



Criminalité ICT

		2000	2013	2014	2015	2016	2017	2018	2019	2020	2021	2022	2023
Fraude de cartes de paiements	Acc.	1	3	4	2	8	8	2		2	3	5	8
	Tent.					1							
	Total	1	3	4	2	9	8	2		2	3	5	8
Phishing	Acc.							1	3	4	3	4	1
	Tent.										1	1	1
	Total							1	3	4	4	5	2
Ransomware	Acc.											1	
	Tent.												
	Total											1	
Shouldersurfing	Acc.		1			1							
	Tent.												
	Total		1			1							
Skimming	Acc.												3
	Tent.												
	Total												3

FC Autre

		2000	2013	2014	2015	2016	2017	2018	2019	2020	2021	2022	2023
Violence contre les métiers d'intérêt général	Acc.			1		1	2	1	1	5	3		4
	Tent.												
	Total			1		1	2	1	1	5	3		4
Viol collectif	Acc.	1										1	
	Tent.												
	Total	1										1	
Graffiti	Acc.	3		3	4	2	5	1	2	1	4	5	3
	Tent.												
	Total	3		3	4	2	5	1	2	1	4	5	3
Dégradation de voiture	Acc.	11	58	55	60	32	44	44	32	29	35	25	25
	Tent.												
	Total	11	58	55	60	32	44	44	32	29	35	25	25
Rixe au couteau	Acc.		1		1	1	1			2		2	
	Tent.												
	Total		1		1	1	1			2		2	

PH Violence intrafamiliale (VIF)



PH Violence intrafamiliale (VIF)

		2000	2013	2014	2015	2016	2017	2018	2019	2020	2021	2022	2023
VIF: physique, dans le couple	Acc.	3	17	29	35	29	25	28	21	44	41	56	46
	Tent.			1		1	1					1	
	Total	3	17	30	35	30	26	28	21	44	41	57	46
VIF: physique, envers des descendants	Acc.	1	1	6	4	5	7	4	6	5	11	4	7
	Tent.				1		1						
	Total	1	1	6	5	5	8	4	6	5	11	4	7
VIF: physique, envers d'autres membres	Acc.	11	8	6	8	4	4	3	3	5	11	8	3
	Total	11	8	6	8	4	4	3	3	5	11	8	3
VIF: sexuelle, dans le couple	Acc.					1	1						
	Total					1	1						
VIF: sexuelle, envers des descendants	Acc.		1	4	1	2	2			2	1		
	Tent.						1						
	Total		1	4	1	2	3			2	1		
VIF: sexuelle, envers d'autres membres	Acc.					1							
	Total					1							
VIF: psychique, dans le couple	Acc.	17	39	17	23	36	46	42	33	37	29	46	41
	Total	17	39	17	23	36	46	42	33	37	29	46	41
VIF: psychique, envers des descendants	Acc.					2			4	2	4		1
	Total					2			4	2	4		1
VIF: psychique, envers d'autres membres	Acc.		2			3	3	2	1	2	3	2	1
	Total		2			3	3	2	1	2	3	2	1
VIF: économique, dans le couple	Acc.			2		2		1		2	1	2	3
	Total			2		2		1		2	1	2	3
VIF: économique, envers des descendants	Acc.					1							
	Total					1							
VIF: économique, envers d'autres membres	Acc.	7	5	3	2	5	6	4		1	1	2	3
	Total	7	5	3	2	5	6	4		1	1	2	3



PH Hormones et dopage

		2000	2013	2014	2015	2016	2017	2018	2019	2020	2021	2022	2023
Dopage humain	Acc.		2		1	1	1			1			
	Total		2		1	1	1			1			
Engraissement illégal	Acc.				1								
	Total				1								

PH Drogues

		2000	2013	2014	2015	2016	2017	2018	2019	2020	2021	2022	2023
Vente de cocaïne	Acc.			1		2	1	3	3	6	3	2	4
	Total			1		2	1	3	3	6	3	2	4
Import-export de cocaïne	Acc.										1		
	Total										1		
Vente de drogues synthétiques	Acc.		1	1		1	2						
	Total		1	1		1	2						
Production de cannabis (culture)	Acc.			2	2	2	5	3	2		1	1	2
	Total			2	2	2	5	3	2		1	1	2

PH Trafic d'armes

		2000	2013	2014	2015	2016	2017	2018	2019	2020	2021	2022	2023
Commerce et production d'arme à feu et mun.	Acc.			1				1				1	
	Total			1				1				1	

PH Traite des êtres humains

		2000	2013	2014	2015	2016	2017	2018	2019	2020	2021	2022	2023
TEH - exploitation économique	Acc.			1	1								
	Total			1	1								
TEH - exploitation sexuelle	Acc.				1				1		1	1	1
	Total				1				1		1	1	1

PH Violence dans l'espace public

		2000	2013	2014	2015	2016	2017	2018	2019	2020	2021	2022	2023
Violence physique (transport public)	Acc.								2		1		2



PH Violence dans l'espace public

		2000	2013	2014	2015	2016	2017	2018	2019	2020	2021	2022	2023
	Total								2		1		2
Violence physique (voie publique)	Acc.	11	24	36	29	37	29	28	23	29	34	46	18
	Tent.			2		1				1		1	
	Total	11	24	38	29	38	29	28	23	30	34	47	18
Violence physique (autre endroit public)	Acc.	1		1	2	2	1	2		1	2	1	2
	Total	1		1	2	2	1	2		1	2	1	2
Violence physique (endroit accessible au public)	Acc.	6	16	8	19	10	14	9	9	12	9	14	17
	Tent.			1	1								
	Total	6	16	9	20	10	14	9	9	12	9	14	17
Violence sexuelle (transport public)	Acc.								1	3			
	Total								1	3			
Violence sexuelle (voie publique)	Acc.	3	1	1	6	1		3		2		4	
	Tent.												1
	Total	3	1	1	6	1		3		2		4	1
Violence sexuelle (autre endroit public)	Acc.		1			1							
	Total		1			1							
Violence sexuelle (endroit accessible au public)	Acc.				1	5	2	1	2	1		2	4
	Total				1	5	2	1	2	1		2	4
Violence psychique (transport public)	Acc.	1		2	2	1			1		1	1	2
	Total	1		2	2	1			1		1	1	2
Violence psychique (voie publique)	Acc.	10	34	27	23	31	24	25	22	23	26	32	28
	Tent.									1			
	Total	10	34	27	23	31	24	25	22	24	26	32	28
Violence psychique (autre endroit public)	Acc.	1	4	2	5	9	5	4	4	2	4	2	4
	Total	1	4	2	5	9	5	4	4	2	4	2	4



PH Violence dans l'espace public

		2000	2013	2014	2015	2016	2017	2018	2019	2020	2021	2022	2023
Violence psychique (endroit accessible au public)	Acc.	7	14	13	14	12	16	8	16	9	7	12	16
	Tent.	1											
	Total	8	14	13	14	12	16	8	16	9	7	12	16
Vol à main armée (voie publique)	Acc.		1			1	2			1			
	Tent.	2	1		1		1						
	Total	2	2		1	1	3			1			
Vol à main armée (autre endroit public)	Acc.				1								
	Tent.												
	Total				1								
Vol à main armée (endroit accessible au public)	Acc.		1	1	1	1	2			1			
	Tent.	1										1	
	Total	1	1	1	1	2				1		1	
Vol avec violence sans arme (transport public)	Acc.				1								
	Tent.								1		1		
	Total				1				1		1		
Vol avec violence sans arme (voie publique)	Acc.	1	3	5	7	2	1	2	1	2		4	3
	Tent.			1			1				1	1	1
	Total	1	3	6	7	2	2	2	1	2	1	5	4
Vol avec violence sans arme (autre endroit public)	Acc.			1			1	1				1	
	Tent.												
	Total			1			1	1				1	
Vol avec violence sans arme (endr. acces. au pub.)	Acc.		3	1	2	2	2	3	3	2	1	1	
	Tent.					1	1		1			1	
	Total		3	1	2	3	3	3	4	2	1	2	



PH Autre

		2000	2013	2014	2015	2016	2017	2018	2019	2020	2021	2022	2023
Faux policiers	Acc.	1								1			1
	Tent.		1										
	Total	1	1							1			1
Terrorisme, extrémisme et radicalisme	Acc.											1	1
	Tent.				1								
	Total				1							1	1
Cyberharcèlement	Acc.		2	11	11	9	9	11	5	18	10	8	14
	Total		2	11	11	9	9	11	5	18	10	8	14
Fraude à l'identité	Acc.	10	6	8	6	3	6	7	10	8	9	17	16
	Tent.			1				1		1			2
	Total	10	6	9	6	3	6	8	10	9	9	17	18

STATISTIQUES POLICIERES DE CRIMINALITE

LIEU DE PERPETRATION: COMMUNE

Jodoigne

***ANNEXE IV: FAITS ENREGISTRES
NON CRIMINELS***



Jodoigne

Faits non criminels

Maladies / Décès / Disparition

	2000	2013	2014	2015	2016	2017	2018	2019	2020	2021	2022	2023
Suicide	6	9	4	9	6	3	8	8	9	7	9	11
Personne malade	5	8	5	6	2	8	9	4	2	13	10	10
Décès suspect	1		3	3	2			2	3	5	2	5
Décès naturel		1	2	2				1	2	1		2
Disparition (personne disparue)	4	3	5	7	8	6	8	7		7	12	13
Accident (sauf roulage)						1	1	1			2	2
Cadavre non identifié											1	
Autres	2											
Total	18	21	19	27	18	18	26	23	16	33	36	43

Appels

	2000	2013	2014	2015	2016	2017	2018	2019	2020	2021	2022	2023
Alarme				1								
Appels	2	1				1	3	1	2	2	3	3
Total	2	1		1		1	3	1	2	2	3	3

Problèmes sociaux

	2000	2013	2014	2015	2016	2017	2018	2019	2020	2021	2022	2023
Différends familiaux	30	24	25	31	27	38	32	35	52	57	64	90
Différend (pas de coups)	14	31	32	30	22	30	28	37	22	17	19	39
Affaire civile	6	5	3	3	3	4	2	1	1	3	2	3
Protection de la jeunesse	17	15	7	6	13	14	11	10	30	54	46	28
Autres	3				2	1		1				1
Total	70	75	67	70	67	87	73	84	105	131	131	161



Catastrophes

	2000	2013	2014	2015	2016	2017	2018	2019	2020	2021	2022	2023
Inondation										1		
Dégâts tempête	1		2		1							
Total	1		2		1					1		

Ordre public

	2000	2013	2014	2015	2016	2017	2018	2019	2020	2021	2022	2023
Troubles		4	4	8	3	2	4	4	2	1	1	1
Total		4	4	8	3	2	4	4	2	1	1	1

Agissements suspects

	2000	2013	2014	2015	2016	2017	2018	2019	2020	2021	2022	2023
	12	3	6	1	9	3	7	4	5	2	6	7
Total	12	3	6	1	9	3	7	4	5	2	6	7

Objets trouvés

	2000	2013	2014	2015	2016	2017	2018	2019	2020	2021	2022	2023
	1			1			1	1				
Total	1			1			1	1				

Objets perdus

	2000	2013	2014	2015	2016	2017	2018	2019	2020	2021	2022	2023
	107	247	257	235	324	304	303	295	283	275	258	330
Total	107	247	257	235	324	304	303	295	283	275	258	330



Autres non-infractions

	2000	2013	2014	2015	2016	2017	2018	2019	2020	2021	2022	2023
Ordonnance de capture						1				2		
Réhabilitation								1				
Non-respect des conditions				1	1	3	2	23	14	5	9	4
Procès-verbal d'information	14	8	10	6	5	8	5	6	2	4	3	3
Notification		22	19	22	19	35	12	22	11	33	65	42
Dégradation involontaire câbles (non-télécom)		1		1					1			
Demande signalement surveillance électronique							1				4	8
Fonction de contrôle armes						1			1	10	12	4
Non spécifié												1
Autres non infractions	12											
Total	26	31	29	30	25	48	20	52	29	54	93	62