

STATISTIQUES POLICIERES DE CRIMINALITE

LIEU DE PERPETRATION: COMMUNE

Hélécine

2000 - 2023

Police fédérale - DGRIDRIIBIPOL

STATISTIQUES POLICIERES DE CRIMINALITE

LIEU DE PERPETRATION: COMMUNE

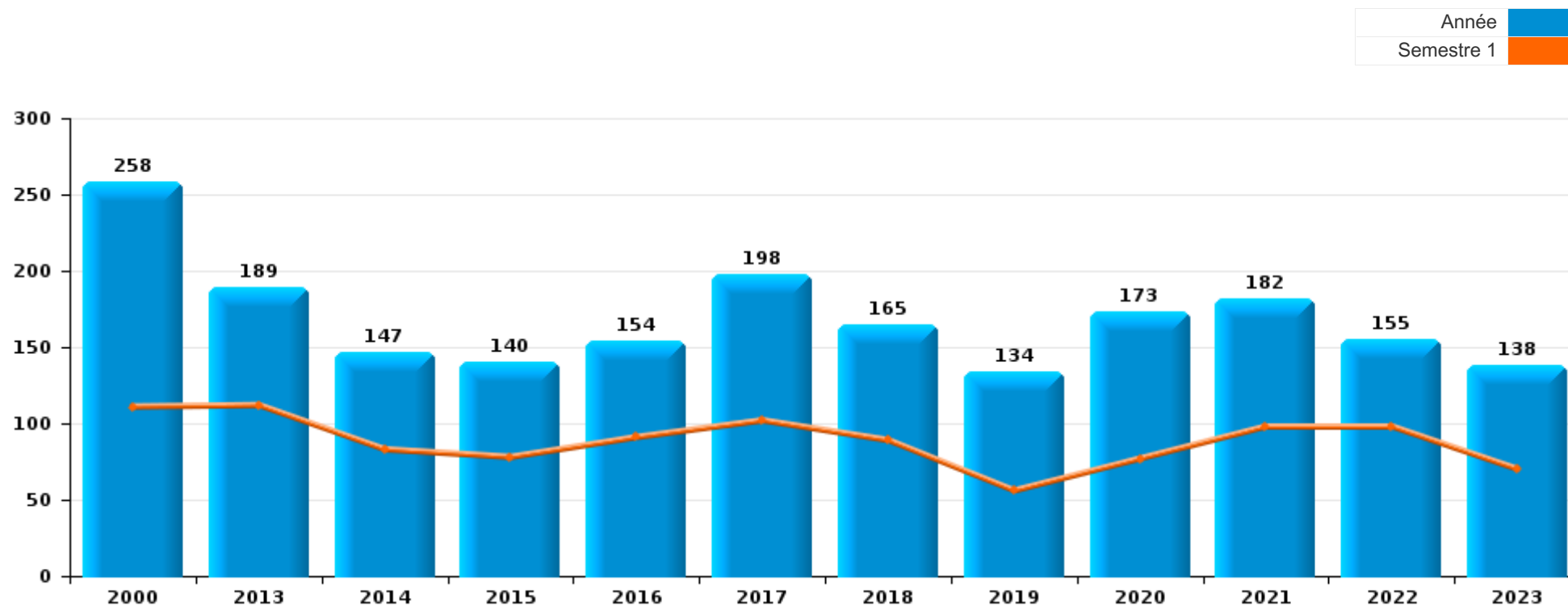
Hélécine

PARTIE I : INFRACTIONS JUDICIAIRES



Hélocine

	2000	2013	2014	2015	2016	2017	2018	2019	2020	2021	2022	2023
Nombre total des délits	258	189	147	140	154	198	165	134	173	182	155	138





Hélocine

	2000	2013	2014	2015	2016	2017	2018	2019	2020	2021	2022	2023
Vol et extorsion	70	59	54	50	62	53	60	50	53	51	34	22
Fraude	110	6	2	12	5	20	12	17	14	21	27	24
Infr. contre l'intégrité physique	16	22	16	15	14	13	15	12	21	22	20	22
Dégradation de la propriété	21	13	18	10	22	15	15	7	14	9	11	11
Infr. contre autres valeurs morales et sentiments	3	11	8	10	9	12	12	12	13	8	8	15
Infr. contre la sécurité publique	8	10	6	7	6	15	6	9	7	10	10	6
Drogues	3	9	3	7	3	14	1	2	8	15	7	5
Registre de population		5	5	5	10	16	10	1	2	3	5	1
Infr. contre la famille	10	5	2	7	1	7	3	3	4	5	8	
Protection de la jeunesse		13	4	2	6	3	3	3	5		4	8
Criminalité informatique		4	5	2	3	3	4	2	3	8	2	13
Législation sur les étrangers	2	9	7	3		6	3	1	8	1	1	1
Environnement	6	6	2	3	2	1	5	4	3	4	2	
Infr. contre les moeurs	1	3	3		2	6		3	4	8	4	2
Infr. contre la foi publique	4	4	3	2	4	3	1	2		2	4	1
Armes et explosifs	1	4	4	1		2	5	2		3	4	
Ivresse et alcool		2			4	3	6	1				2
Infr. relative au statut juridique de l'enfant	2	1	2			2		1	1	3		2
Santé publique		1							5	5		
Infr. contre l'autorité publique				3			2	1	1		2	
Code pénal social				1		1			3	2		1
Carte d'identité									2	1	1	
Infr. contre la liberté individuelle			1			2	1					
Protection de la personne		1	1		1				1			
Autres lois spéciales		1				1						1
Travail								1	1	1		
Contravention Code pénal	1		1									
Pratiques commerciales							1				1	
Législation économique												1
Sous-total	258	189	147	140	154	198	165	134	173	182	155	138
Contravention règlement policier local			2	1		3		5	12	8	3	3
Sous-total			2	1		3		5	12	8	3	3
Total	258	189	149	141	154	201	165	139	185	190	158	141

FPF/DGR/DRI/BIPOL - Statistiques policières de criminalité (date de clôture: 19/04/2024)

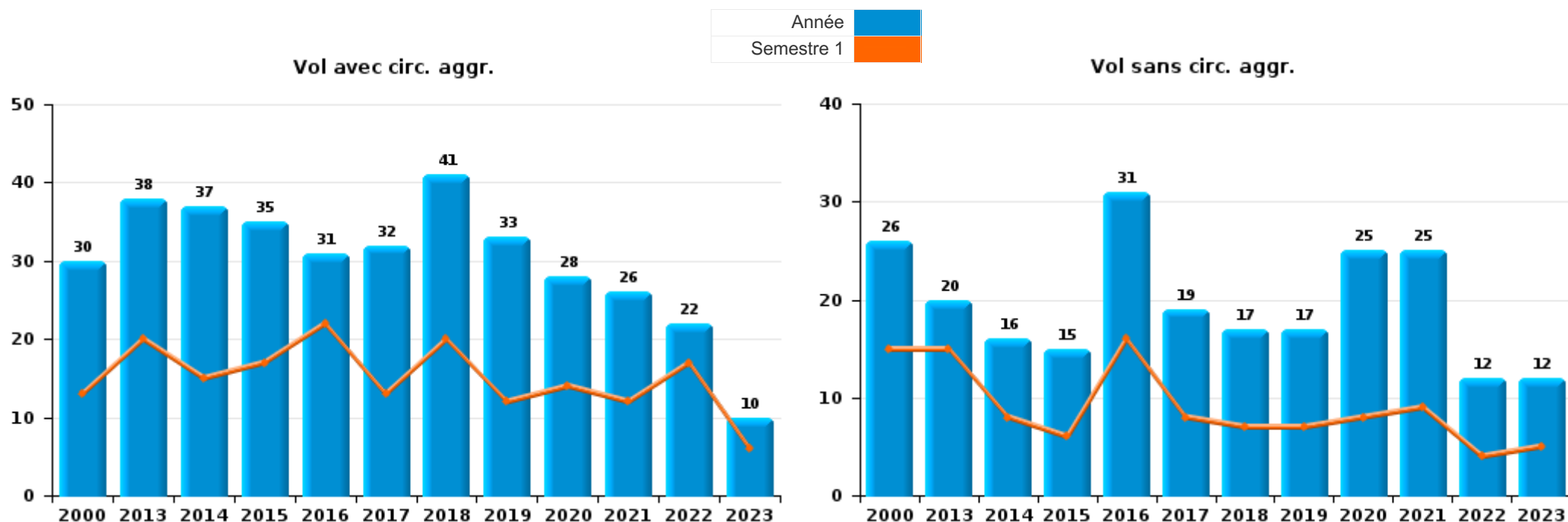
Les données pour les années 2001 jusqu'à 2012 ne sont plus publiées mais restent disponibles sur demande auprès du service BIPOL.



I.1. Catégorie des infractions : Vol et extorsion (top 5 des infractions au niveau national 2023)

Hélicine

	2000	2013	2014	2015	2016	2017	2018	2019	2020	2021	2022	2023
Vol avec circ. agr.	30	38	37	35	31	32	41	33	28	26	22	10
Vol sans circ. agr.	26	20	16	15	31	19	17	17	25	25	12	12
Vol non spécifié	14					1	1					
Extorsion		1	1			1	1					
Total	70	59	54	50	62	53	60	50	53	51	34	22

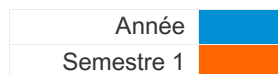




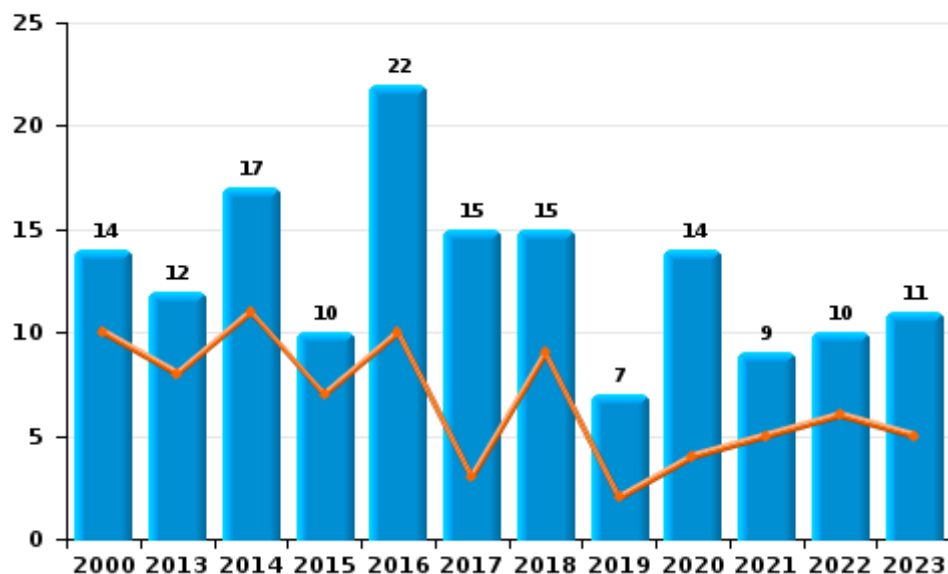
I.2. Catégorie des infractions : Dégradation de la propriété (top 5 des infractions au niveau national 2023)

Hélécine

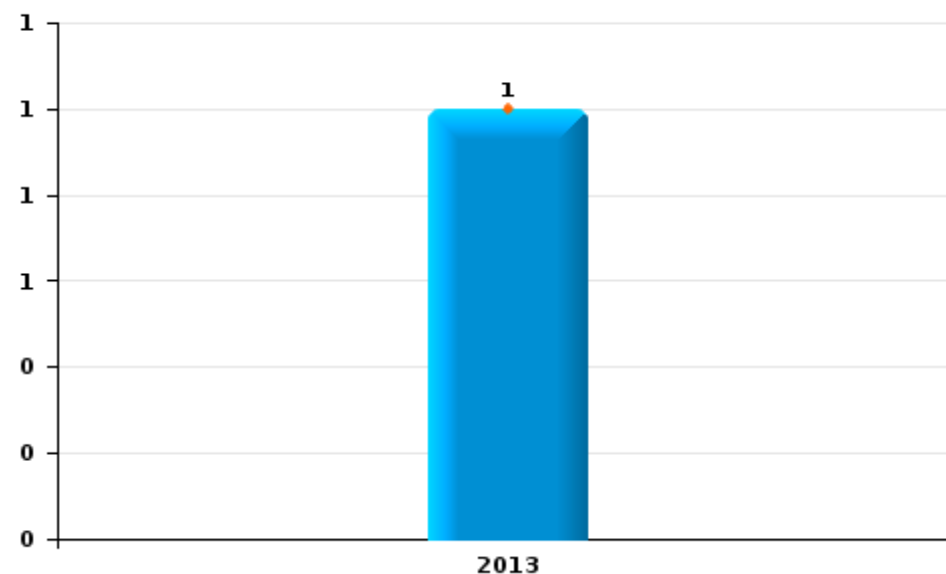
	2000	2013	2014	2015	2016	2017	2018	2019	2020	2021	2022	2023
Vandalisme	14	12	17	10	22	15	15	7	14	9	10	11
Destruction, dénaturaion, dégradation	7		1								1	
Incendie involontaire		1										
Total	21	13	18	10	22	15	15	7	14	9	11	11



Vandalisme



Incendie

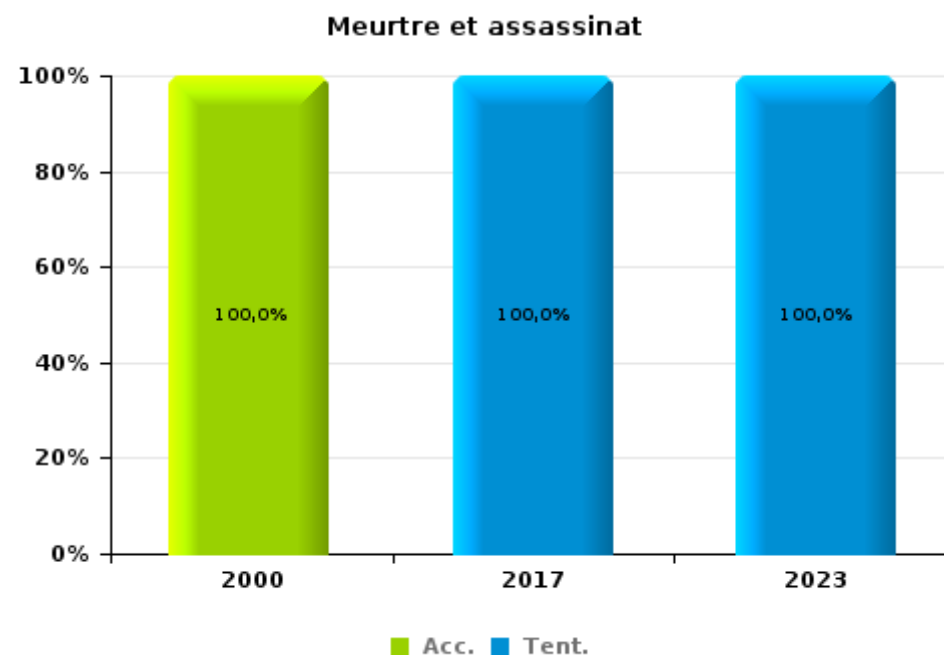
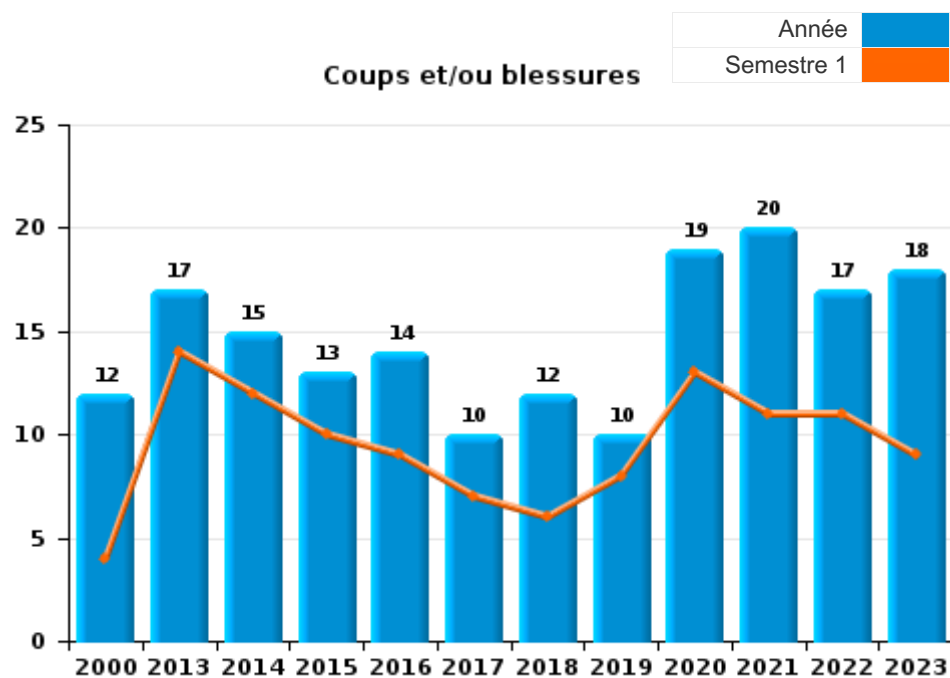




I.3. Catégorie des infractions : Infr. contre l'intégrité physique (top 5 des infractions au niveau national 2023)

Hélécine

	2000	2013	2014	2015	2016	2017	2018	2019	2020	2021	2022	2023
Coups et/ou blessures	12	17	15	13	14	10	12	10	19	20	17	18
Autres	2	5	1	2		2	3	2	2	2	3	3
Meurtre et assassinat	2					1						1
Total	16	22	16	15	14	13	15	12	21	22	20	22





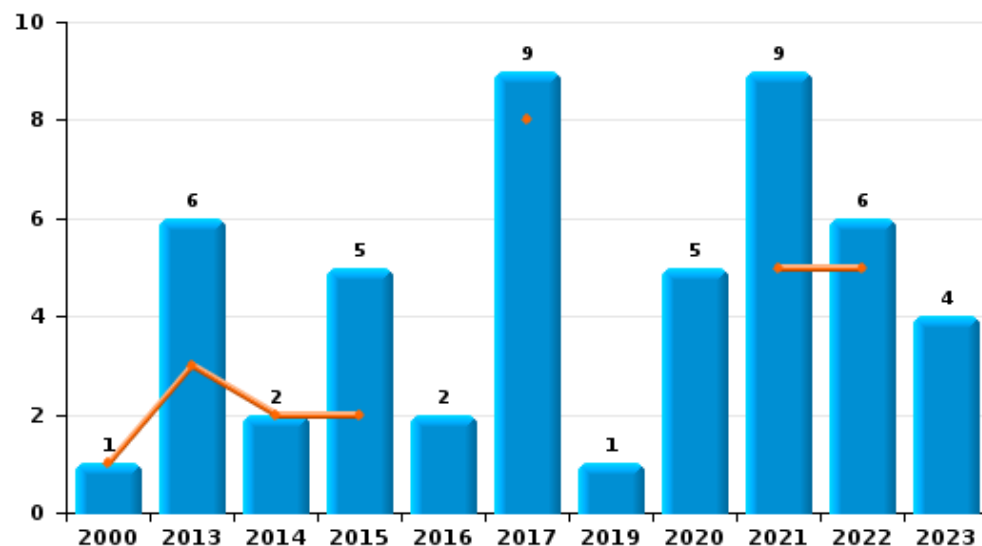
I.4. Catégorie des infractions : Drogues (top 5 des infractions au niveau national 2023)

Hélicine

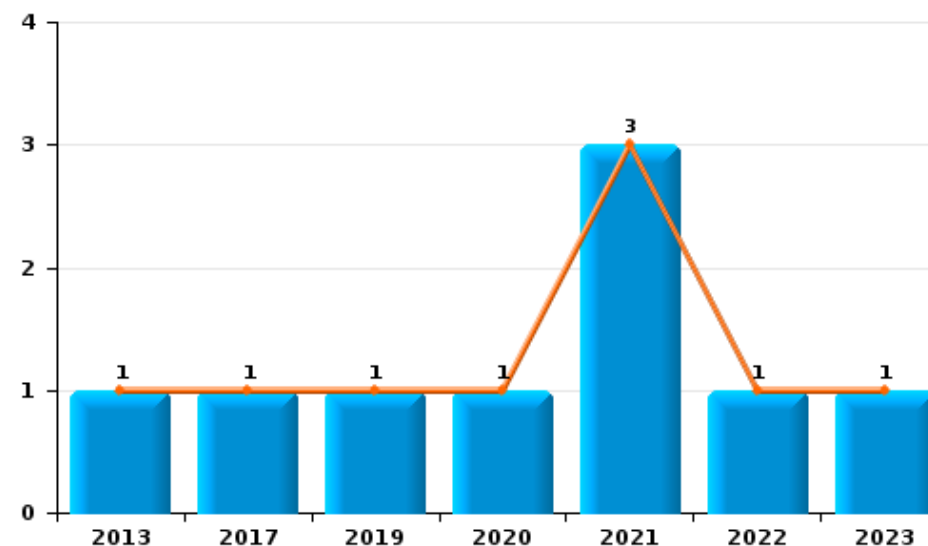
	2000	2013	2014	2015	2016	2017	2018	2019	2020	2021	2022	2023
Détention	1	6	2	5	2	9		1	5	9	6	4
Commerce		1				1		1	1	3	1	1
Fabrication				2		4			1	2		
Autres		2	1				1					
Usage	1								1	1		
Importation et exportation	1				1							
Total	3	9	3	7	3	14	1	2	8	15	7	5



Détention



Commerce

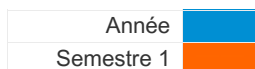




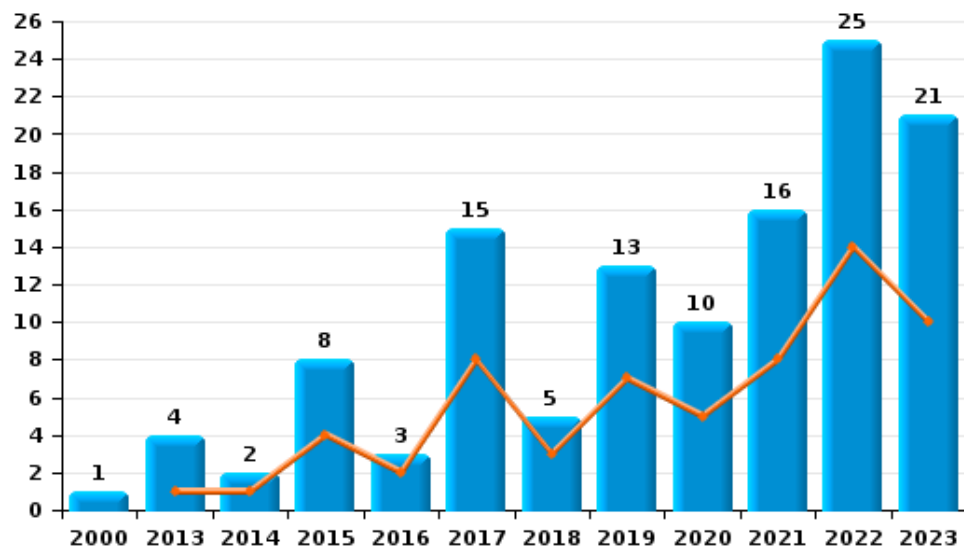
I.5. Catégorie des infractions : Fraude (top 5 des infractions au niveau national 2023)

Hélécine

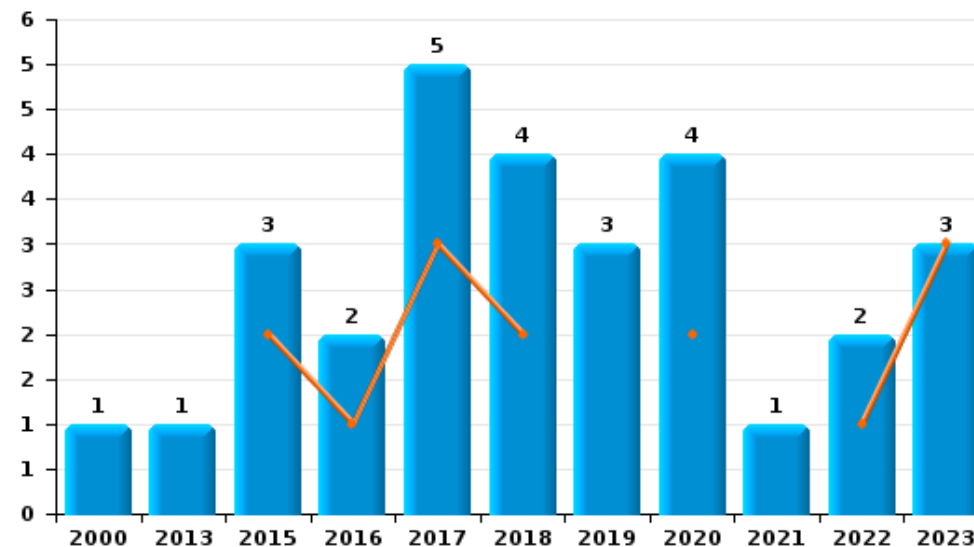
	2000	2013	2014	2015	2016	2017	2018	2019	2020	2021	2022	2023
Escoquerie	1	4	2	8	3	15	5	13	10	16	25	21
Grivèlerie	104											
Abus de confiance et infr. apparentées	1	1		3	2	5	4	3	4	1	2	3
Détournement et destruction frauduleuse	4	1		1			3	1		2		
Recel										2		
Total	110	6	2	12	5	20	12	17	14	21	27	24



Escoquerie



Abus de confiance et infr. apparentées



STATISTIQUES POLICIERES DE CRIMINALITE

LIEU DE PERPETRATION: COMMUNE

Hélécine

PARTIE II : FIGURES CRIMINELLES / PHENOMENES



Hélécine

FC Vol moyen de transport

	2000	2013	2014	2015	2016	2017	2018	2019	2020	2021	2022	2023
Vol de voiture	4	3	2	1	1	6	4	1		1	1	2
Vol de moto				1		1	1	1				
Carjacking										1		
Vol dans les garages	1				1	1					1	
Vol de vélomoteur	1	1							1			
Vol de vélo	1			1					3			1

FC Cambriolage

	2000	2013	2014	2015	2016	2017	2018	2019	2020	2021	2022	2023
Cambriolage dans habitation	19	26	15	24	14	12	14	22	12	16	15	6
Cambriolage ds entreprise ou commerce	6	5	3	1	4	4	1	3	3	4	1	1
Cambriolage ds service public ou bâtiment administ			3		2		2					
Cambriolage dans bâtiment (total)	25	31	21	25	20	16	17	25	15	20	16	7



FC Vol autre

	2000	2013	2014	2015	2016	2017	2018	2019	2020	2021	2022	2023
Vol à main armée	1						1			1		
Vol avec violence sans arme		1	4			2			2	2	1	
Vol dans ou sur un véhicule	15	4	8	5	5	14	15	6	8	5	2	1
Vol d'armes et explosifs	1			1		1		2				
Vol à l'arraché						1						
Vol à la tire	1	1					1	1	2	2	1	
Vol à l'étalage				1						2		1
Vol par ruse		1		1	4	3	1	2			1	
Vol de métaux		1	1		2		1				1	
Vol sur les chantiers	4	4	3	1	2		3	1	7	5	1	
Vol d'animaux	1				1				2	1		
Vol de cargaison						4					1	

Criminalité ICT

	2000	2013	2014	2015	2016	2017	2018	2019	2020	2021	2022	2023
Fraude de cartes de paiements		1			1					2	1	
Phishing					1							2
Shouldersurfing										1		

FC Autre

	2000	2013	2014	2015	2016	2017	2018	2019	2020	2021	2022	2023
Violence contre les métiers d'intérêt général								1				
Graffiti				2								2
Dégradation de voiture		5	8	3	13	9	9	5	6	5	4	3
Rixe au couteau			1									



PH Violence intrafamiliale (VIF)

	2000	2013	2014	2015	2016	2017	2018	2019	2020	2021	2022	2023
VIF: physique, dans le couple	1	7	4	3	5	5	2	6	8	5	6	4
VIF: physique, envers des descendants		1	3	1	3	2	1	1	1	2	3	2
VIF: physique, envers d'autres membres	3	2	1			2		1	1	2	1	3
VIF: sexuelle, envers des descendants								1				
VIF: psychique, dans le couple	10	6	3	7	1	10	2	4	5	10	8	3
VIF: psychique, envers des descendants												3
VIF: économique, dans le couple						1						
VIF: économique, envers d'autres membres	2		1	1	2		1				1	

PH Hormones et dopage

	2000	2013	2014	2015	2016	2017	2018	2019	2020	2021	2022	2023
Dopage humain												1

PH Drogues

	2000	2013	2014	2015	2016	2017	2018	2019	2020	2021	2022	2023
Import-export de cocaïne					1							
Import-export de drogues synthétiques					1							
Production de cannabis (culture)				1		1			1	1		



PH Violence dans l'espace public

	2000	2013	2014	2015	2016	2017	2018	2019	2020	2021	2022	2023
Violence physique (voie publique)	3	4	4	6	1	4	3	3	6	3	5	2
Violence physique (autre endroit public)							2					
Violence physique (endroit accessible au public)	2		1	2	2	1	3			3	1	2
Violence sexuelle (autre endroit public)		1										
Violence sexuelle (endroit accessible au public)		1							1	3		
Violence psychique (voie publique)	3	5	3	4	1	3	2	7	4		5	4
Violence psychique (autre endroit public)					1						1	
Violence psychique (endroit accessible au public)		2		2		3	1	2		1	3	1
Vol à main armée (voie publique)							1					
Vol à main armée (endroit accessible au public)	1									1		
Vol avec violence sans arme (voie publique)						1				1		
Vol avec violence sans arme (endr. acces. au pub.)		1									1	

PH Autre

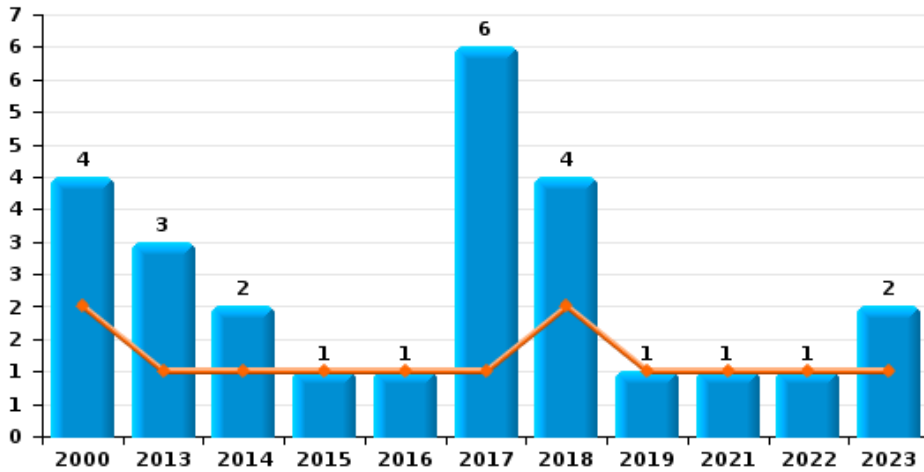
	2000	2013	2014	2015	2016	2017	2018	2019	2020	2021	2022	2023
Faux policiers												2
Cyberharcèlement		3	1	3	1	2	1		2	2	1	2
Fraude à l'identité		2	1	1	1	4		1	2		3	1



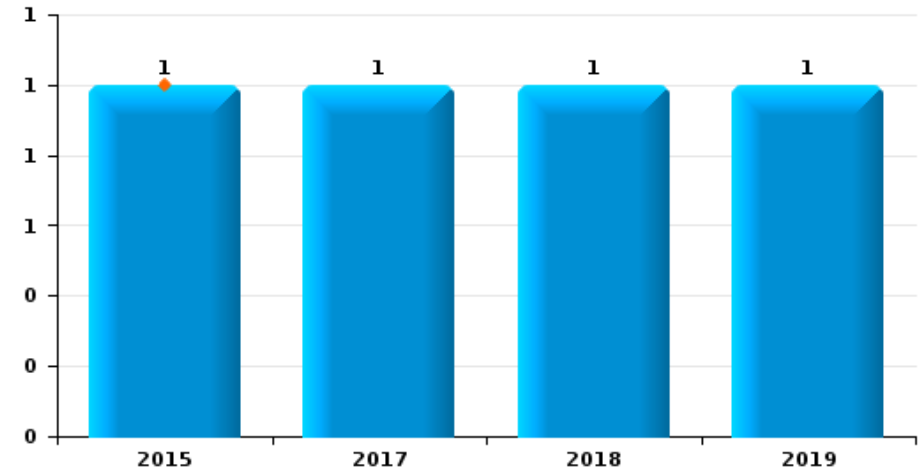
Hélécine

Année	■
Semestre 1	■

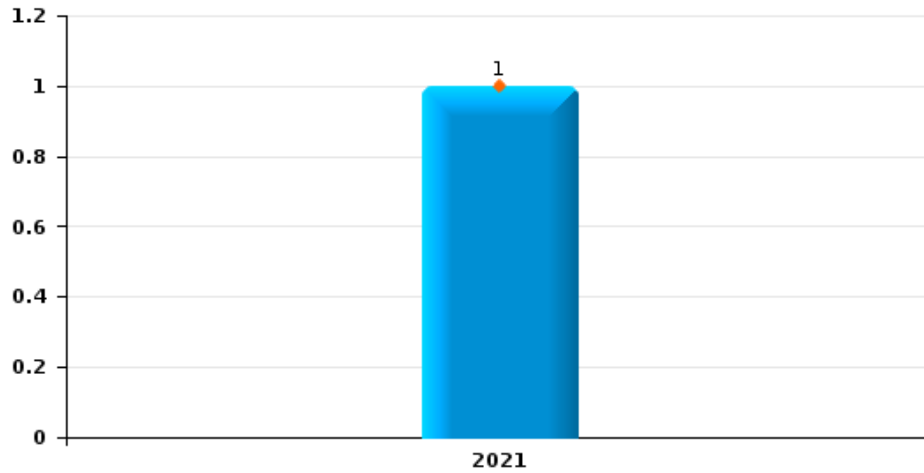
Vol de voiture



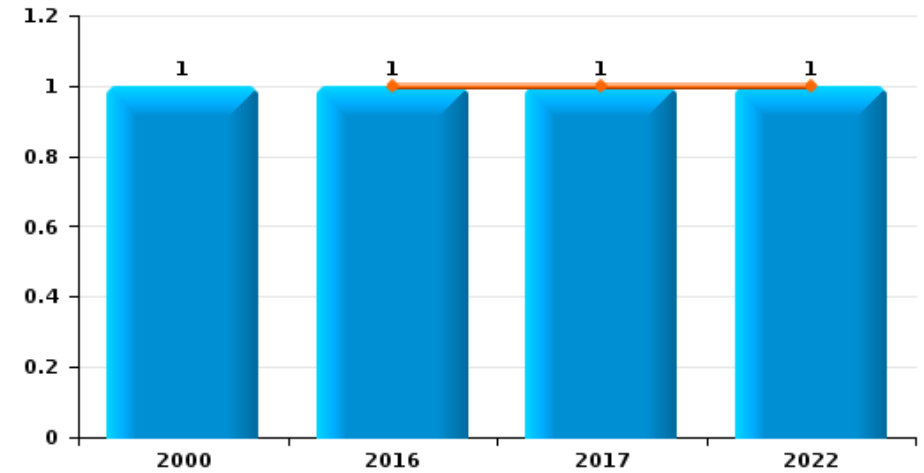
Vol de moto



Carjacking



Vol dans les garages

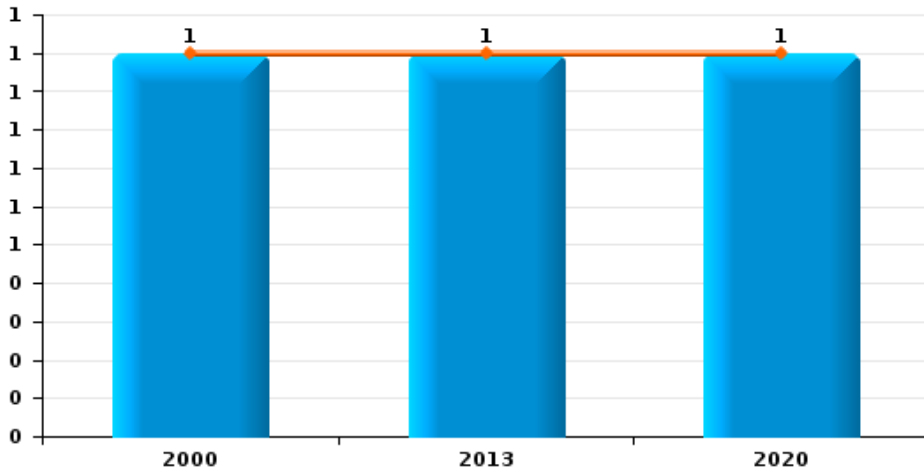




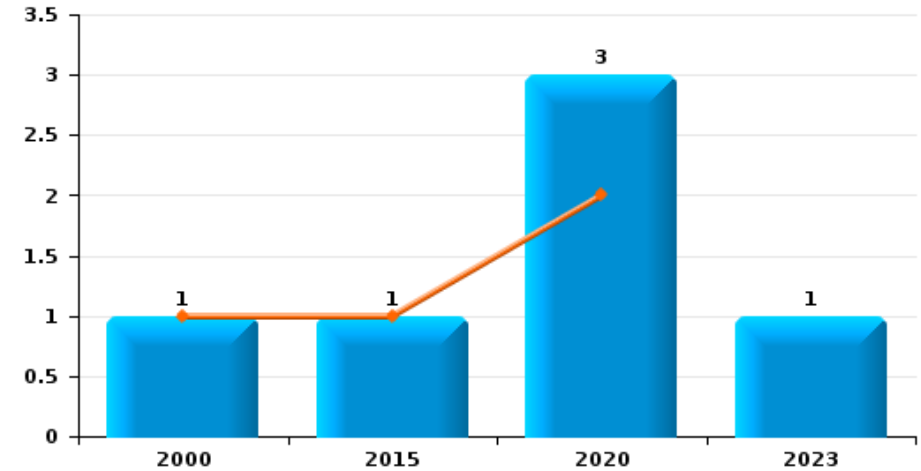
Hélocine

Année ■
Semestre 1 ■

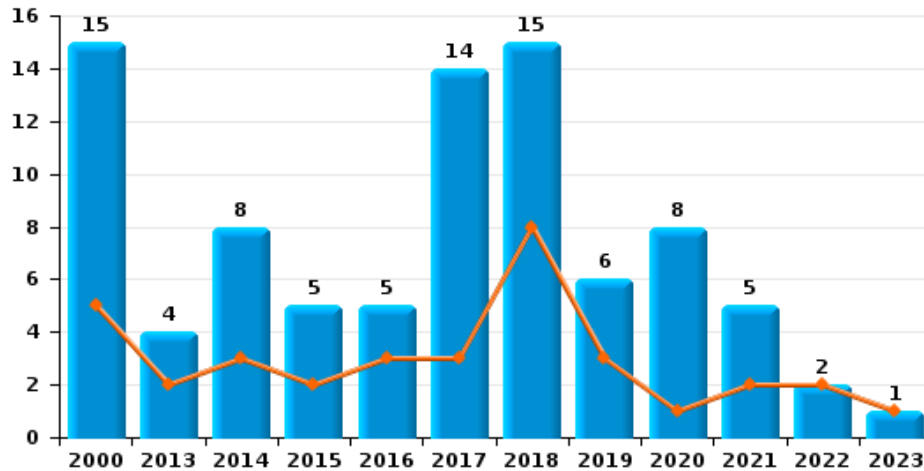
Vol de vélomoteur



Vol de vélo



Vol dans ou sur un véhicule

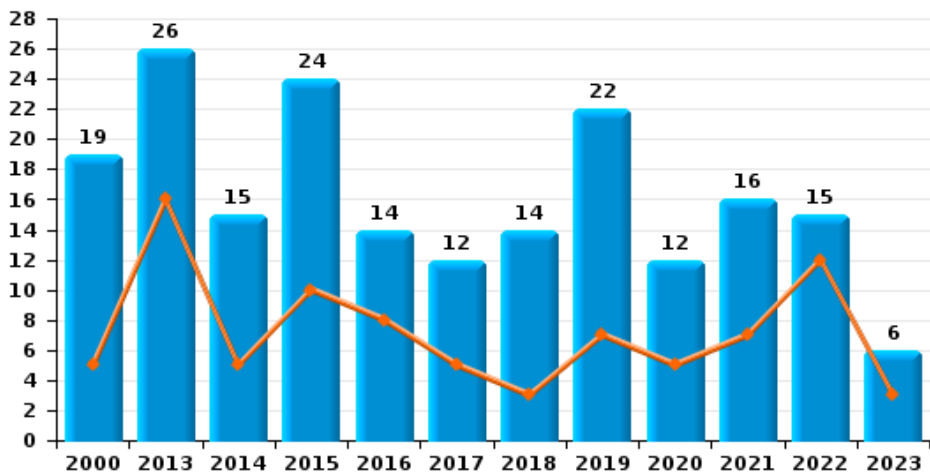




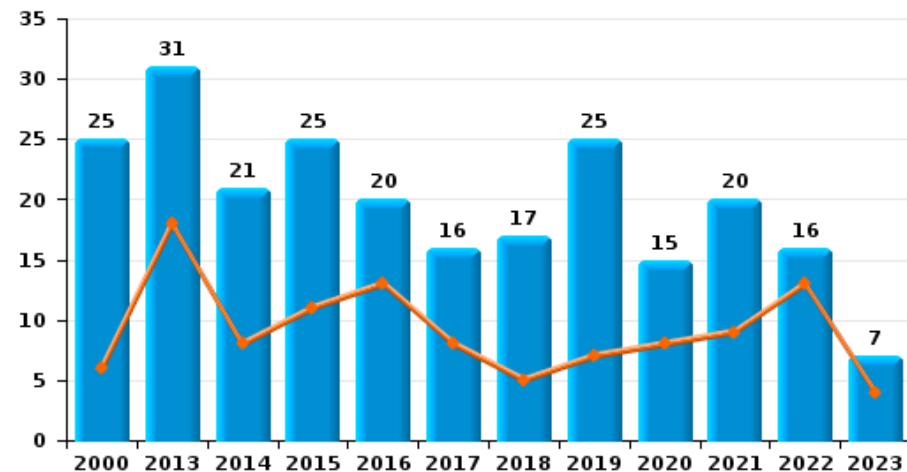
Hélécine



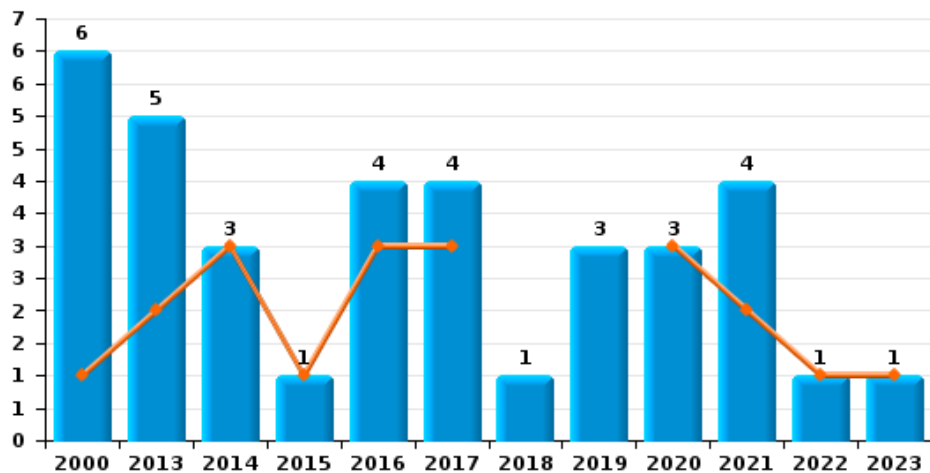
Cambriolage dans habitation



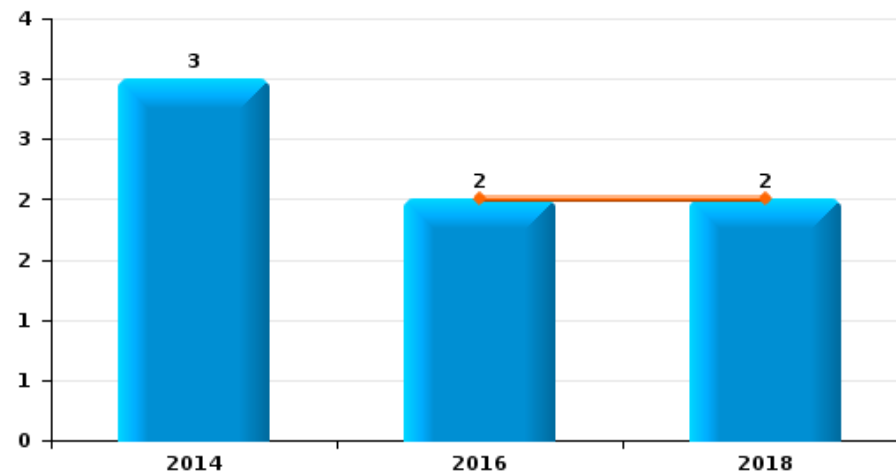
Cambriolage dans bâtiment (total)



Cambriolage ds entreprise ou commerce



Cambriolage ds service public ou bâtiment administratif

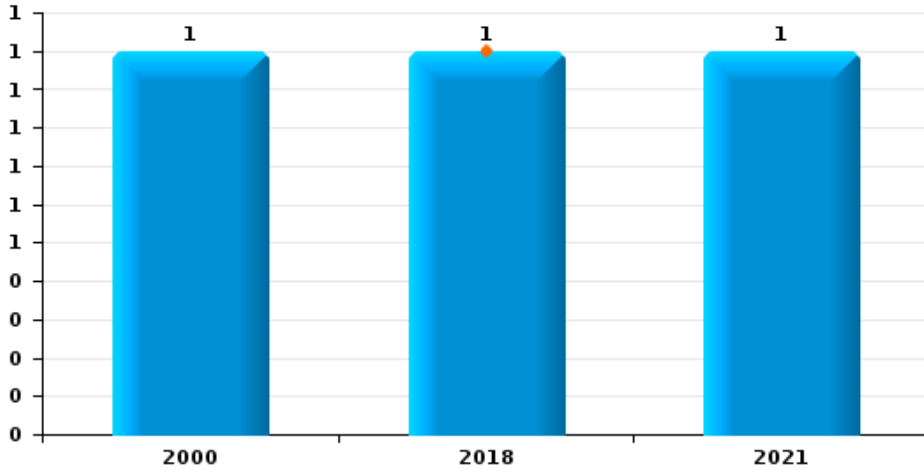




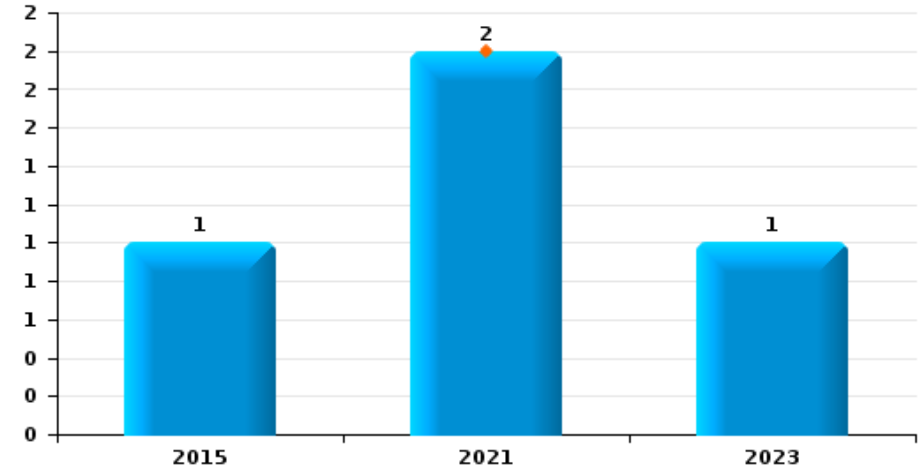
Hélécine

Année	■
Semestre 1	■

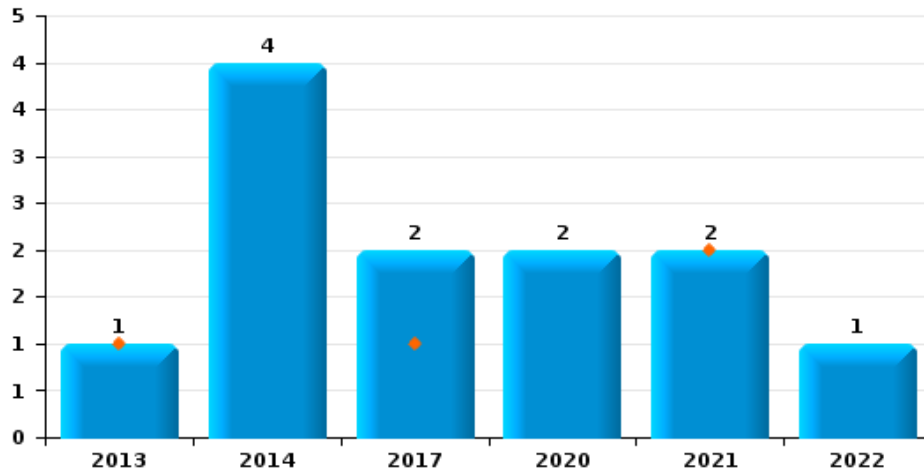
Vol à main armée



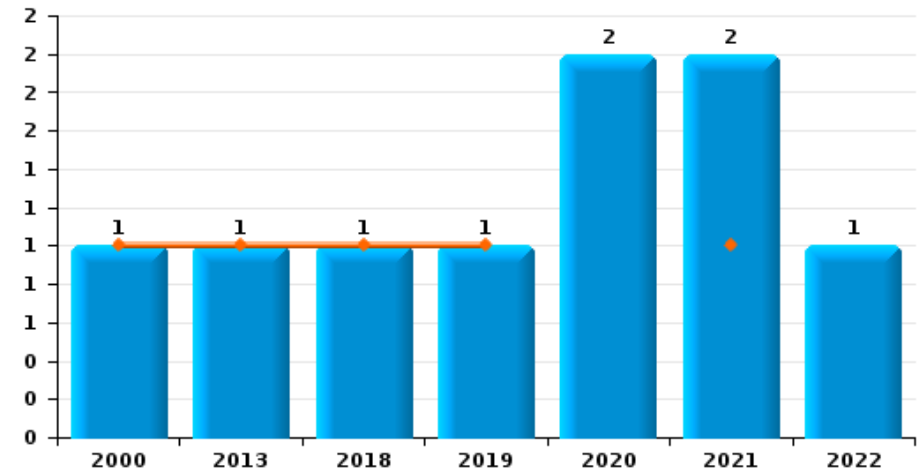
Vol à l'étalage



Vol avec violence sans arme



Vol à la tire

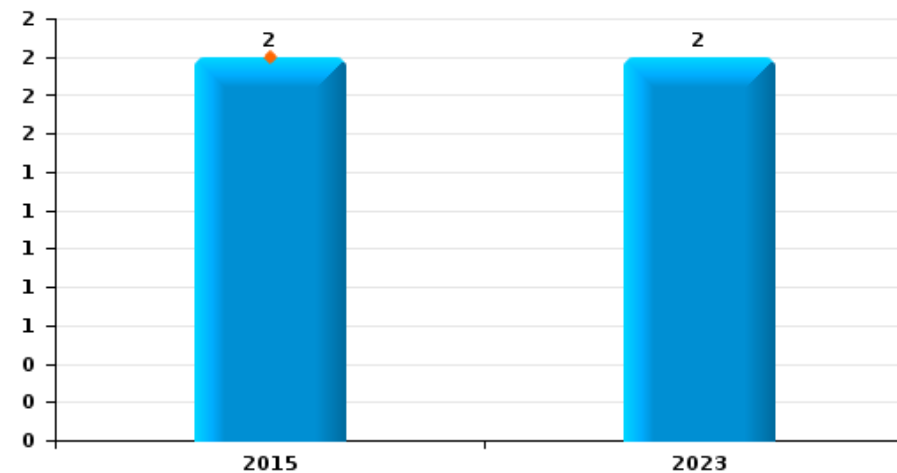




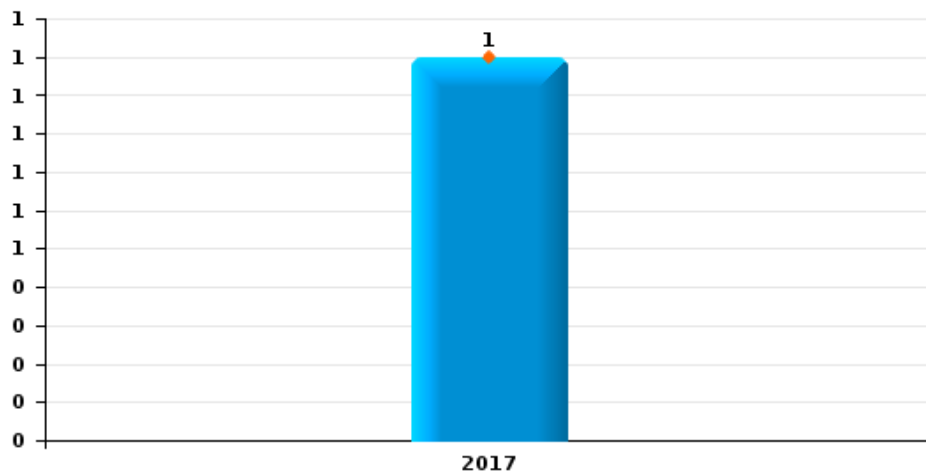
Hélécine

Année	■
Semestre 1	■

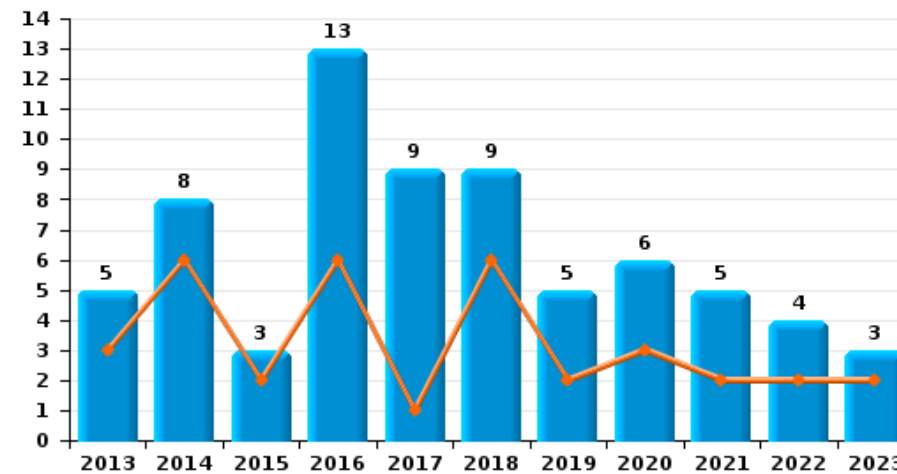
Graffiti



Vol à l'arraché



Dégradation de voiture





Hélécine

FC Vol moyen de transport

		2000	2013	2014	2015	2016	2017	2018	2019	2020	2021	2022	2023
Vol de voiture	Sem 1	2	1	1	1	1	1	2	1		1	1	1
	Sem 2	2	2	1		5	2						1
	Total	4	3	2	1	1	6	4	1		1	1	2
Vol de moto	Sem 1			1									
	Sem 2					1	1	1					
	Total			1		1	1	1					
Carjacking	Sem 1										1		
	Sem 2												
	Total										1		
Vol dans les garages	Sem 1				1	1						1	
	Sem 2	1											
	Total	1			1	1						1	
Vol de vélomoteur	Sem 1	1	1							1			
	Sem 2												
	Total	1	1							1			
Vol de vélo	Sem 1	1		1						2			
	Sem 2									1			1
	Total	1		1						3			1



FC Cambriolage

		2000	2013	2014	2015	2016	2017	2018	2019	2020	2021	2022	2023
Cambriolage dans habitation	Sem 1	5	16	5	10	8	5	3	7	5	7	12	3
	Sem 2	14	10	10	14	6	7	11	15	7	9	3	3
Total		19	26	15	24	14	12	14	22	12	16	15	6
Cambriolage ds entreprise ou commerce	Sem 1	1	2	3	1	3	3			3	2	1	1
	Sem 2	5	3			1	1	1	3		2		
Total		6	5	3	1	4	4	1	3	3	4	1	1
Cambriolage ds service public ou bâtiment administ	Sem 1					2		2					
	Sem 2			3									
Total				3		2		2					
Cambriolage dans bâtiment (total)	Sem 1	6	18	8	11	13	8	5	7	8	9	13	4
	Sem 2	19	13	13	14	7	8	12	18	7	11	3	3
Total		25	31	21	25	20	16	17	25	15	20	16	7



FC Vol autre

		2000	2013	2014	2015	2016	2017	2018	2019	2020	2021	2022	2023
Vol à main armée	Sem 1							1					
	Sem 2	1									1		
	Total	1						1			1		
Vol avec violence sans arme	Sem 1		1				1				2		
	Sem 2			4			1			2		1	
	Total		1	4			2			2	2	1	
Vol dans ou sur un véhicule	Sem 1	5	2	3	2	3	3	8	3	1	2	2	1
	Sem 2	10	2	5	3	2	11	7	3	7	3		
	Total	15	4	8	5	5	14	15	6	8	5	2	1
Vol d'armes et explosifs	Sem 1								2				
	Sem 2	1			1		1						
	Total	1			1		1		2				
Vol à l'arraché	Sem 1					1							
	Total					1							
Vol à la tire	Sem 1	1	1					1	1		1		
	Sem 2									2	1	1	
	Total	1	1					1	1	2	2	1	
Vol à l'étagage	Sem 1										2		
	Sem 2				1								1
	Total				1						2		1
Vol par ruse	Sem 1				1	2	1	2				1	
	Sem 2		1		1	3	1						
	Total		1		1	4	3	1	2			1	
Vol de métaux	Sem 1		1	1		2							
	Sem 2							1				1	
	Total		1	1		2		1				1	



FC Vol autre

		2000	2013	2014	2015	2016	2017	2018	2019	2020	2021	2022	2023
Vol sur les chantiers	Sem 1	4		2	1	1		3		2	1	1	
	Sem 2		4	1		1			1	5	4		
Total		4	4	3	1	2		3	1	7	5	1	
Vol d'animaux	Sem 1	1				1				1			
	Sem 2									1	1		
Total		1				1				2	1		
Vol de cargaison	Sem 1											1	
	Sem 2						4						
Total							4					1	



Criminalité ICT

		2000	2013	2014	2015	2016	2017	2018	2019	2020	2021	2022	2023
Fraude de cartes de paiements	Sem 1		1								1		
	Sem 2				1						1	1	
	Total		1			1					2	1	
Phishing	Sem 1				1								
	Sem 2												2
	Total				1								2
Shouldersurfing	Sem 1										1		
	Total										1		



FC Autre

		2000	2013	2014	2015	2016	2017	2018	2019	2020	2021	2022	2023
Violence contre les métiers d'intérêt général	Sem 1								1				
	Total								1				
Graffiti	Sem 1				2								
	Sem 2												2
	Total			2									2
Dégradation de voiture	Sem 1		3	6	2	6	1	6	2	3	2	2	2
	Sem 2		2	2	1	7	8	3	3	3	3	2	1
	Total		5	8	3	13	9	9	5	6	5	4	3
Rixe au couteau	Sem 1			1									
	Total			1									



PH Violence intrafamiliale (VIF)

		2000	2013	2014	2015	2016	2017	2018	2019	2020	2021	2022	2023
VIF: physique, dans le couple	Sem 1	1	7	2	3	4	3	2	5	7	2	4	3
	Sem 2			2		1	2		1	1	3	2	1
Total		1	7	4	3	5	5	2	6	8	5	6	4
VIF: physique, envers des descendants	Sem 1		1	2	1	3	1	1	1	1	1	1	1
	Sem 2			1			1				1	2	1
Total			1	3	1	3	2	1	1	1	2	3	2
VIF: physique, envers d'autres membres	Sem 1		2	1			1		1	1	1		2
	Sem 2	3					1				1	1	1
Total		3	2	1			2		1	1	2	1	3
VIF: sexuelle, envers des descendants	Sem 2								1				
Total									1				
VIF: psychique, dans le couple	Sem 1	4	3	2	4		5	1	1	3	6	8	2
	Sem 2	6	3	1	3	1	5	1	3	2	4		1
Total		10	6	3	7	1	10	2	4	5	10	8	3
VIF: psychique, envers des descendants	Sem 1												1
	Sem 2												2
Total													3
VIF: économique, dans le couple	Sem 1						1						
Total							1						
VIF: économique, envers d'autres membres	Sem 1			1	1	1						1	
	Sem 2	2				1		1					
Total		2		1	1	2		1				1	



PH Hormones et dopage

		2000	2013	2014	2015	2016	2017	2018	2019	2020	2021	2022	2023
Dopage humain	Sem 2												1
	Total												1



PH Drogues

		2000	2013	2014	2015	2016	2017	2018	2019	2020	2021	2022	2023
Import-export de cocaïne	Sem 2					1							
	Total					1							
Import-export de drogues synthétiques	Sem 2					1							
	Total					1							
Production de cannabis (culture)	Sem 1				1		1			1	1		
	Total				1		1			1	1		



PH Violence dans l'espace public

		2000	2013	2014	2015	2016	2017	2018	2019	2020	2021	2022	2023
Violence physique (voie publique)	Sem 1		2	4	4	1	4	2	2	3	1	2	
	Sem 2	3	2		2			1	1	3	2	3	2
Total		3	4	4	6	1	4	3	3	6	3	5	2
Violence physique (autre endroit public)	Sem 2							2					
Total								2					
Violence physique (endroit accessible au public)	Sem 1	2		1	1	2	1	1				1	
	Sem 2				1			2			3		2
Total		2		1	2	2	1	3			3	1	2
Violence sexuelle (autre endroit public)	Sem 1		1										
Total			1										
Violence sexuelle (endroit accessible au public)	Sem 1									1	2		
	Sem 2		1								1		
Total			1							1	3		
Violence psychique (voie publique)	Sem 1	2	3	2	3		3	1	3	2		2	3
	Sem 2	1	2	1	1	1		1	4	2		3	1
Total		3	5	3	4	1	3	2	7	4		5	4
Violence psychique (autre endroit public)	Sem 1					1						1	
Total						1						1	
Violence psychique (endroit accessible au public)	Sem 1		2		2		1	1			1	2	1
	Sem 2						2		2			1	
Total			2		2		3	1	2		1	3	1
Vol à main armée (voie publique)	Sem 1							1					
Total								1					
Vol à main armée (endroit accessible au public)	Sem 2	1									1		
Total		1									1		



PH Violence dans l'espace public

		2000	2013	2014	2015	2016	2017	2018	2019	2020	2021	2022	2023
Vol avec violence sans arme (voie publique)	Sem 1						1				1		
	Total						1				1		
Vol avec violence sans arme (endr. acces. au pub.)	Sem 1		1										
	Sem 2											1	
	Total		1									1	



PH Autre

		2000	2013	2014	2015	2016	2017	2018	2019	2020	2021	2022	2023
Faux policiers	Sem 2												2
	Total												2
Cyberharcèlement	Sem 1		1		1	1	2	1			1		1
	Sem 2		2	1	2					2	1	1	1
	Total		3	1	3	1	2	1		2	2	1	2
Fraude à l'identité	Sem 1		1		1	1	1			2		2	
	Sem 2		1	1			3		1			1	1
	Total		2	1	1	1	4		1	2		3	1



Hélécine

2022

FC Vol moyen de transport

	Mai	Total
Vol de voiture	1	1
Vol dans les garages	1	1

FC Cambriolage

	Jan	Fév	Mar	Mai	Juin	Juil	Déc	Total
Cambriolage dans habitation	5	2	1	3	1	1	2	15
Cambriolage ds entreprise ou commerce	1							1
Cambriolage dans bâtiment (total)	6	2	1	3	1	1	2	16

FC Vol autre

	Jan	Fév	Sep	Oct	Total
Vol avec violence sans arme			1		1
Vol dans ou sur un véhicule	1	1			2
Vol à la tire			1		1
Vol par ruse		1			1
Vol de métaux				1	1
Vol sur les chantiers	1				1
Vol de cargaison	1				1

Criminalité ICT

	Nov	Total
Fraude de cartes de paiements	1	1



FC Autre

	Mar	Sep	Total
Dégradation de voiture	2	2	4

PH Violence intrafamiliale (VIF)

	Jan	Fév	Mar	Avr	Mai	Juil	Nov	Déc	Total
VIF: physique, dans le couple		1	2		1	1		1	6
VIF: physique, envers des descendants			1				2		3
VIF: physique, envers d'autres membres								1	1
VIF: psychique, dans le couple	3	3	1	1					8
VIF: économique, envers d'autres membres			1						1

PH Violence dans l'espace public

	Jan	Mar	Avr	Mai	Juin	Juil	Sep	Oct	Nov	Déc	Total
Violence physique (voie publique)	1				1	1			1	1	5
Violence physique (endroit accessible au public)					1						1
Violence psychique (voie publique)		1		1				1	1	1	5
Violence psychique (autre endroit public)				1							1
Violence psychique (endroit accessible au public)			1	1			1				3
Vol avec violence sans arme (endr. acces. au pub.)							1				1

PH Autre

	Mar	Avr	Sep	Oct	Total
Cyberharcèlement			1		1
Fraude à l'identité	1	1		1	3



2023

FC Vol moyen de transport

	Juin	Juil	Sep	Total
Vol de voiture	1	1		2
Vol de vélo			1	1

FC Cambriolage

	Fév	Mar	Mai	Oct	Total
Cambriolage dans habitation		2	1	3	6
Cambriolage ds entreprise ou commerce	1				1
Cambriolage dans bâtiment (total)	1	2	1	3	7

FC Vol autre

	Juin	Juil	Total
Vol dans ou sur un véhicule	1		1
Vol à l'étalage		1	1

Criminalité ICT

	Juil	Nov	Total
Phishing	1	1	2

FC Autre

	Mai	Juin	Juil	Déc	Total
Graffiti				2	2
Dégradation de voiture	1	1	1		3



PH Violence intrafamiliale (VIF)

	Jan	Avr	Mai	Juin	Juil	Août	Sep	Total
VIF: physique, dans le couple		1		2			1	4
VIF: physique, envers des descendants				1		1		2
VIF: physique, envers d'autres membres			1	1			1	3
VIF: psychique, dans le couple	1			1		1		3
VIF: psychique, envers des descendants				1	1	1		3

PH Hormones et dopage

	Sep	Total
Dopage humain	1	1

PH Violence dans l'espace public

	Fév	Avr	Juin	Juil	Sep	Nov	Total
Violence physique (voie publique)					2		2
Violence physique (endroit accessible au public)				1		1	2
Violence psychique (voie publique)	1	1	1			1	4
Violence psychique (endroit accessible au public)		1					1

PH Autre

	Fév	Juil	Août	Nov	Déc	Total
Faux policiers		1	1			2
Cyberharcèlement	1				1	2
Fraude à l'identité				1		1

STATISTIQUES POLICIERES DE CRIMINALITE

LIEU DE PERPETRATION: COMMUNE

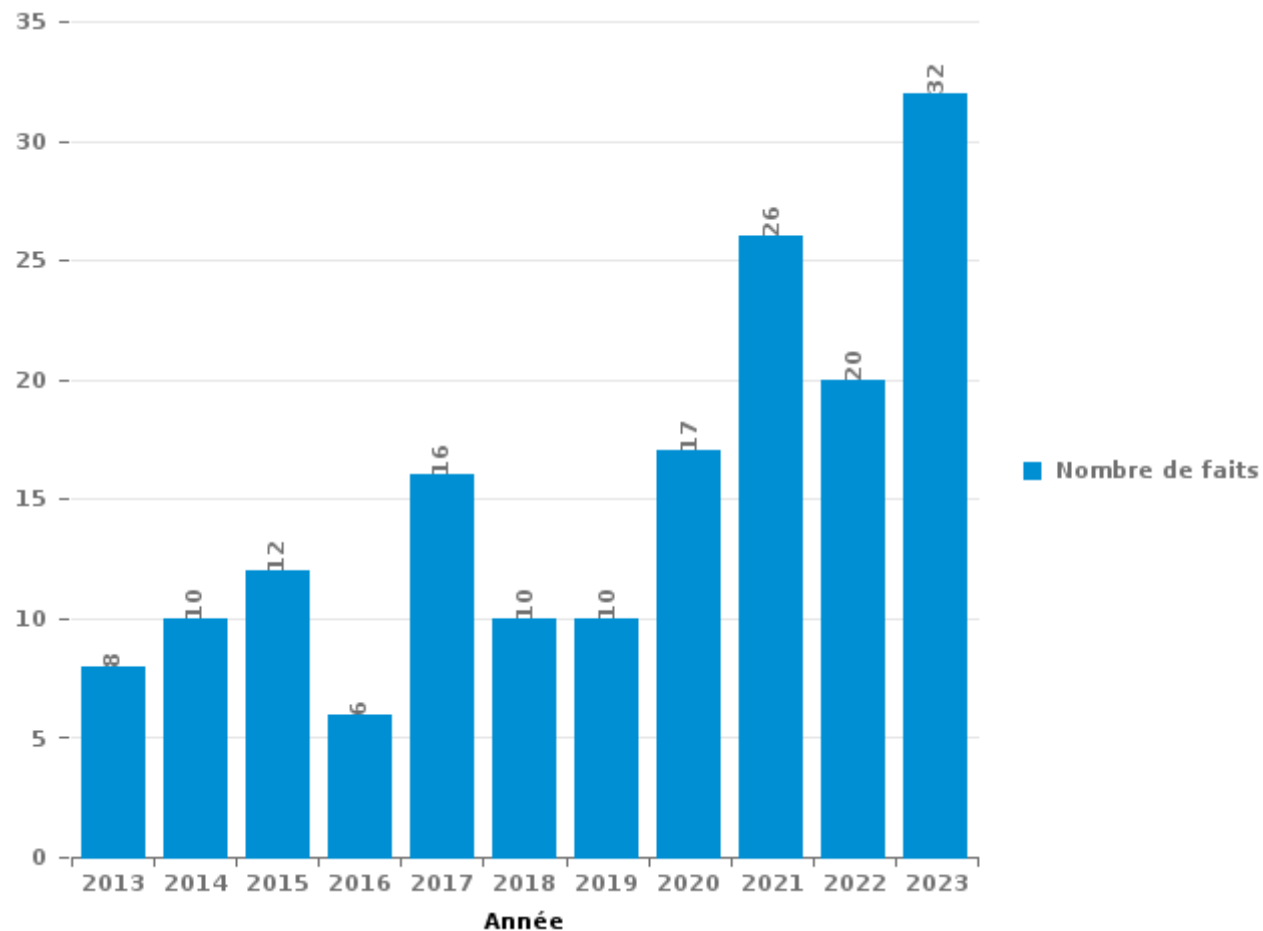
Hélécine

PARTIE III : ICT



Hélocine

Nombre total de délits avec un élément ICT/online, depuis 2013





Criminalité ICT/online au sens strict

Infractions (exhaustif)

	2013	2014	2015	2016	2017	2018	2019	2020	2021	2022	2023
Criminalité informatique: Faux en informatique:									2		1
Criminalité informatique: Fraude informatique:	3	2	1	3	2	2	2	3	5	2	10
Criminalité informatique: Hacking:			1		1	1			1		2
Criminalité informatique: Sabotage:	1	3				1					
Total:	4	5	2	3	3	4	2	3	8	2	13

Figures criminelles (à considérer spécifiquement – ne pas additionner avec d'autres éléments – risque de double comptage!)

	2013	2016	2021	2022	2023
Fraude de cartes de paiements	1	1	2	1	
Phishing		1			2
Shouldersurfing			1		



Criminalité ICT/online au sens large

Infractions (uniquement si code-fait existe)

	2013	2014	2015	2016	2017	2018	2019	2020	2021	2022	2023
Fraude: Escroquerie: Fraude par internet	2	2	6	2	8	5	8	9	15	16	19
Infr. contre les mœurs: Voyeurisme: Diffusion enregistrement nudité ou intimité								2	1		
Total:	2	2	6	2	8	5	8	11	16	16	19

Figures criminelles (à considérer spécifiquement – ne pas additionner avec d'autres éléments – risque de double comptage!)

	2013	2014	2015	2016	2017	2018	2020	2021	2022	2023
Cyberharcèlement	3	1	3	1	2	1	2	2	1	2

STATISTIQUES POLICIERES DE CRIMINALITE

LIEU DE PERPETRATION: COMMUNE

Hélécine

PARTIE IV : DESTINATION LIEU



Hélicine

Vol et extorsion

	2000	2013	2014	2015	2016	2017	2018	2019	2020	2021	2022	2023
Habitation: maison	23	28	17	25	23	15	12	22	15	14	9	9
Voie publique	9	6	7	6	10	19	16	8	7	4	7	7
Habitation: allée	7	6	6	3	1	4	4	2	1	3	1	
Parking	3	3	6	1	2	3	4	3	3	2		
Chantier	3	4	3	1	2		1	1	7	5	1	
Magasin	4	3	1	2	4	2	1		1	7	2	1
Inconnue	5			1	3	2	1	1	5	2	1	3
Habitation: dépendances			1	5	2	4	3	1	4	2	1	
Habitation: appartement			1				1	1		5	6	1
Infrastructure sportive	2	1	2		2	3		3	1		1	
Terrain	1		3		1		5		2	2	1	
Culture et loisirs	6	1		1	2		3	1				
Horeca	3	3	1		1	1		1	2	1		
Habitation: non précisée				1			2	3	1	2	3	
Habitation: autre		1		2			2	1	1			
Autre		1	1		1		1		1		1	
Bâtiment administratif			3		2		1					
Entreprise	1		1	1				1	1	1		
Habitation: garage	1	1	1				1			1		
Cimetière					3				1			
Médecin / dentiste / pharmacien	1						1	1				1
Service public				1	2							
Institution d'enseignement					1		1					
Moyen de transport: autobus / autocar	1											
Stade		1										
Total	70	59	54	50	62	53	60	50	53	51	34	22

PFF/DGR/DR/BIPOL - Statistiques policières de criminalité (date de clôture: 19/04/2024)
 Les données pour les années 2001 jusqu'à 2012 ne sont plus publiées mais restent disponibles sur demande auprès du service BIPOL.



Hélocine

Dégradation de la propriété

	2000	2013	2014	2015	2016	2017	2018	2019	2020	2021	2022	2023
Voie publique	5	2	7	3	13	5	8	5	5	4	6	1
Habitation: résidence principale	3		4	2	2	3	2	1	4	3	1	6
Parking		3	1		2	2			2		1	1
Habitation: jardin	4	2	2					1			1	
Habitation: allée	1			1		3	1		1		1	1
Chantier	4	1							1			
Habitation: dépendances	1	1	3									
Terrain		1				1	1				1	
Autre				1	1	1						
Infrastructure sportive		1			2							
Bâtiment administratif							2					
Culture et loisirs	1		1									
Edifice religieux / lieu du culte										1		1
Habitation: garage		1		1								
Habitation: résidence secondaire		1					1					
Inconnue				1					1			
Moyen de transport: voiture	2											
Cimetière				1								
Entreprise										1		
Habitation: non précisée					1							
Magasin												1
Station essence					1							
Total	21	13	18	10	22	15	15	7	14	9	11	11

FPF/DGR/DRI/BIPOL - Statistiques policières de criminalité (date de clôture: 19/04/2024)
 Les données pour les années 2001 jusqu'à 2012 ne sont plus publiées mais restent disponibles sur demande auprès du service BIPOL.



Hélécine

Infractions contre l'intégrité physique

	2000	2013	2014	2015	2016	2017	2018	2019	2020	2021	2022	2023
Habitation	8	13	10	5	8	7	3	6	11	9	12	14
Voie publique	5	9	4	8	1	4	6	5	7	4	6	4
Habitation: allée	1								3	4		
Culture et loisirs	1		2	1			1			1		1
Parking						1	4					
Inconnue								1		1		2
Infrastructure sportive				1	2					1		
Habitation: jardin					1					1		
Horeca	1									1		
Institution d'enseignement					1		1					
Magasin											1	1
Terrain						1					1	
Autre					1							
Total	16	22	16	15	14	13	15	12	21	22	20	22

FPF/DGR/DRI/BIPOL - Statistiques policières de criminalité (date de clôture: 19/04/2024)
 Les données pour les années 2001 jusqu'à 2012 ne sont plus publiées mais restent disponibles sur demande auprès du service BIPOL.

STATISTIQUES POLICIERES DE CRIMINALITE

LIEU DE PERPETRATION: COMMUNE

Hélécine

PARTIE V : OBJETS ET MOYENS DE TRANSPORT

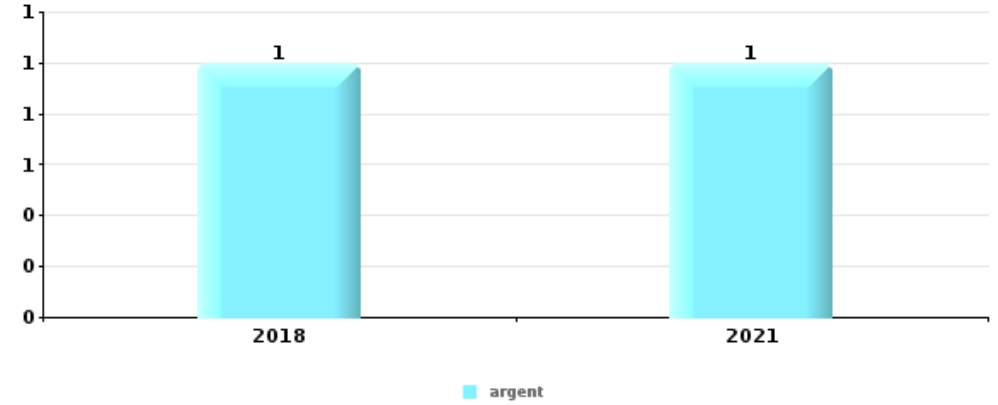


Hélécine

Vol à main armée

Top 5 Objets volés (sbd nombre de faits)

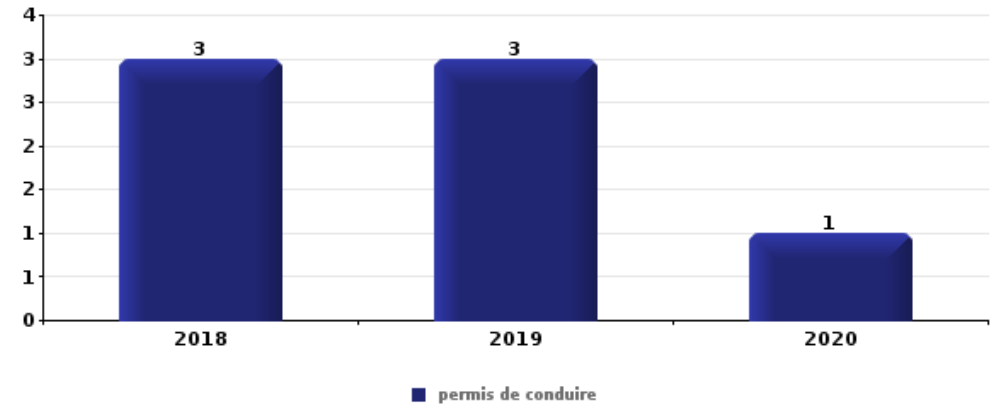
	2018	2019	2020	2021	2022	2023
1 argent	1			1		
2 tabac				1		



Vol dans ou sur un véhicule

Top 5 Objets volés (sbd nombre de faits)

	2018	2019	2020	2021	2022	2023
1 permis de conduire	3	3	1			
2 carte bancaire / carte de crédit	1	3	1			
2 carte d'identité / passeport	2	3				
2 ordinateur et accessoires	2	1		2		
2 outillage	4		1			
2 sac à main	2	2	1			

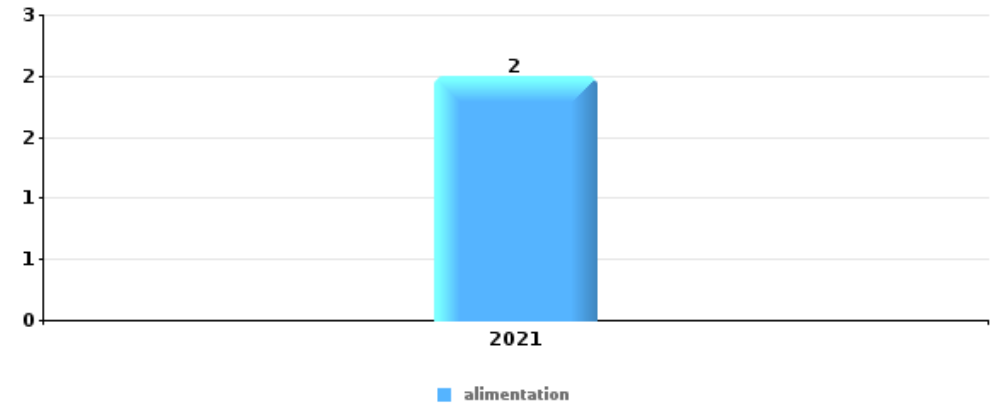




Vol à l'étalage

Top 5 Objets volés (sbd nombre de faits)

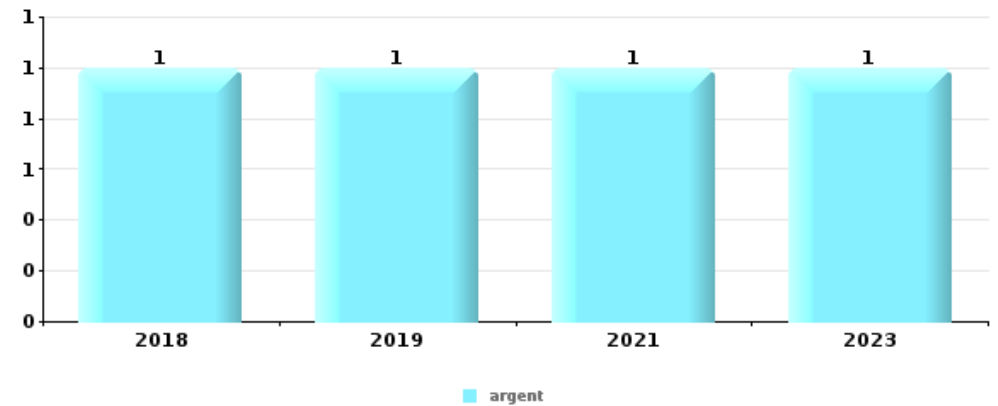
	2018	2019	2020	2021	2022	2023
1 alimentation				2		



Cambrilage ds entreprise ou commerce

Top 5 Objets volés (sbd nombre de faits)

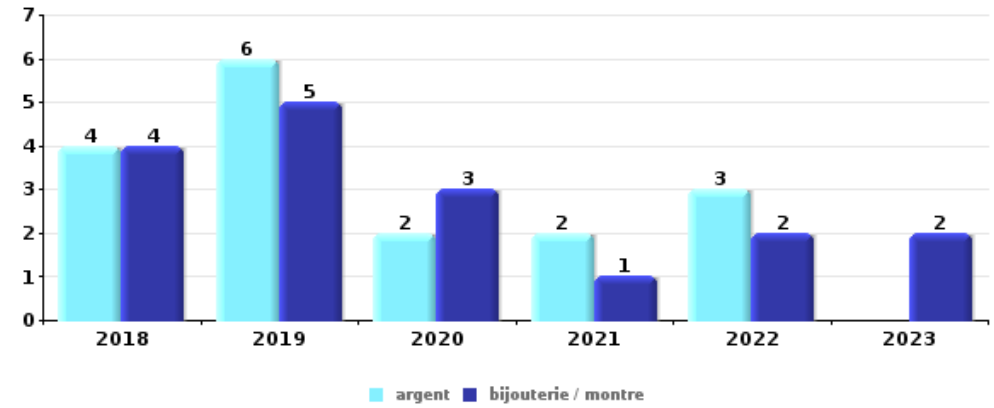
	2018	2019	2020	2021	2022	2023
1 argent	1	1		1		1
2 alimentation		1				
2 métaux			1			
2 multimédia		1				
2 tabac				1		





Cambrilage dans habitation

Top 5 Objets volés (sbd nombre de faits)		2018	2019	2020	2021	2022	2023
1	argent	4	6	2	2	3	
1	bijouterie / montre	4	5	3	1	2	2
3	multimédia		4		1		1
3	portefeuille	1	2	1	2		
3	vêtement		3	1	2		



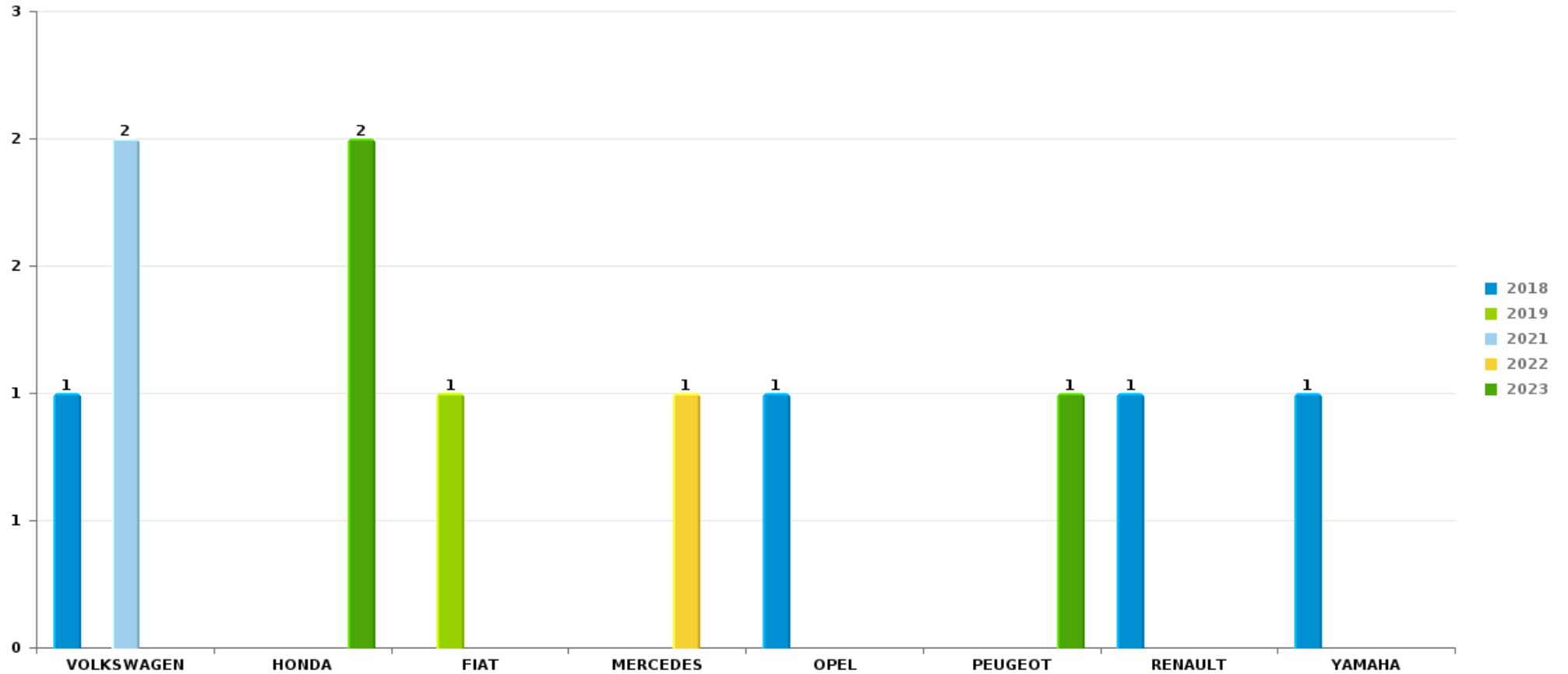
Remarque: en ce qui concerne les objets, aucun total n'est reproduit étant donné que plusieurs objets peuvent avoir été volés lors d'un même fait.



Hélécine

Vol de voiture

Nombre de voitures volées par marque (Top 5)



STATISTIQUES POLICIERES DE CRIMINALITE

LIEU DE PERPETRATION: COMMUNE

Hélécine

PARTIE VI : SUSPECTS



Partie 1: Niveau FAITS (comptage du nombre de faits pour lesquels un certain type de suspect est impliqué)

1.1. Nombre d'infractions selon le sexe des suspects identifiés (par catégorie principale)

Étant donné que, tant un suspect identifié masculin qu'un suspect identifié féminin peuvent être impliqués lors d'un même fait, il est possible que la somme des colonnes «Hommes» et «Femmes» soit supérieure à la valeur de la colonne «Total...» (voir également la note méthodologique)

Hélécine

2023

Catégorie principale / Sexe	Nombre total de faits avec au moins 1 suspect	Hommes	%	Femmes	%
Infr. contre l'intégrité physique	6	5	83,3%	1	16,7%
Drogues	4	4	100,0%		
Infr. contre autres valeurs morales et sentiments	2	2	100,0%		
Vol et extorsion	2	2	100,0%		
Fraude	1			1	100,0%
Infr. contre la sécurité publique	1	1	100,0%		
Ivresse et alcool	1	1	100,0%		
Législation économique	1			1	100,0%
Législation sur les étrangers	1	1	100,0%		
Protection de la jeunesse	1			1	100,0%
Total	20	16	80,0%	4	20,0%



1.2. Nombre d'infractions selon le sexe des suspects identifiés (par figure criminelle)

Étant donné que, tant un suspect identifié masculin qu'un suspect identifié féminin peuvent être impliqués lors d'un même fait, il est possible que la somme des colonnes «Hommes» et «Femmes» soit supérieure à la valeur de la colonne «Total...» (voir également la note méthodologique)

Hélécine

2023

FC Vol moyen de transport

Figure criminelle / Sexe	Nombre total de faits avec au moins 1 suspect identifié	Hommes	%
Vol de voiture	1	1	100,0%
Total	PA	PA	PA

PH Violence intrafamiliale (VIF)

Figure criminelle / Sexe	Nombre total de faits avec au moins 1 suspect identifié	Hommes	%	Femmes	%
VIF: physique, dans le couple	2	1	50,0%	1	50,0%
VIF: physique, envers d'autres membres	1	1	100,0%		
VIF: psychique, dans le couple	1	1	100,0%		
VIF: psychique, envers des descendants	2	1	50,0%	1	50,0%
Total	PA	PA	PA	PA	PA

PH Violence dans l'espace public

Figure criminelle / Sexe	Nombre total de faits avec au moins 1 suspect identifié	Hommes	%
Violence psychique (voie publique)	1	1	100,0%
Total	PA	PA	PA





1.3. Nombre d'infractions selon l'âge des suspects identifiés (par catégorie principale)

Étant donné que, tant un suspect identifié mineur qu'un suspect identifié majeur peuvent être impliqués lors d'un même fait, il est possible que la somme des colonnes «Mineur» et «Majeur» soit supérieure à la valeur de la colonne «Total...»
(voir également la note méthodologique)

Hélécine

2023

Catégorie principale / Âge	Nombre total de faits avec au moins 1 suspect identifié	Mineur	%	Majeur	%
Infr. contre l'intégrité physique	6			6	100,0%
Drogues	4	1	25,0%	3	75,0%
Infr. contre autres valeurs morales et sentiments	2			2	100,0%
Vol et extorsion	2			2	100,0%
Fraude	1			1	100,0%
Infr. contre la sécurité publique	1			1	100,0%
Ivresse et alcool	1			1	100,0%
Législation économique	1			1	100,0%
Législation sur les étrangers	1			1	100,0%
Protection de la jeunesse	1			1	100,0%
Total	20	1	5,0%	19	95,0%



1.4. Nombre d'infractions selon l'âge des suspects identifiés (par figure criminelle)

Étant donné que, tant un suspect identifié mineur qu'un suspect identifié majeur peuvent être impliqués lors d'un même fait, il est possible que la somme des colonnes «Mineur» et «Majeur» soit supérieure à la valeur de la colonne «Total...»
(voir également la note méthodologique)

Hélécine

2023

FC Vol moyen de transport

Figure criminelle / Âge	Nombre total de faits avec au moins 1 suspect identifié	Majeur	%
Vol de voiture	1	1	100,0%
Total	PA	PA	PA

PH Violence intrafamiliale (VIF)

Figure criminelle / Âge	Nombre total de faits avec au moins 1 suspect identifié	Majeur	%
VIF: physique, dans le couple	2	2	100,0%
VIF: physique, envers d'autres membres	1	1	100,0%
VIF: psychique, dans le couple	1	1	100,0%
VIF: psychique, envers des descendants	2	2	100,0%
Total	PA	PA	PA

PH Violence dans l'espace public

Figure criminelle / Âge	Nombre total de faits avec au moins 1 suspect identifié	Majeur	%
Violence psychique (voie publique)	1	1	100,0%
Total	PA	PA	PA



Partie 2: Niveau SUSPECTS-FAIT (comptage du nombre de combinaisons suspect-fait)

2.1. Nombre de suspects-fait selon le sexe des suspects identifiés (TOP 5 des catégories principales)

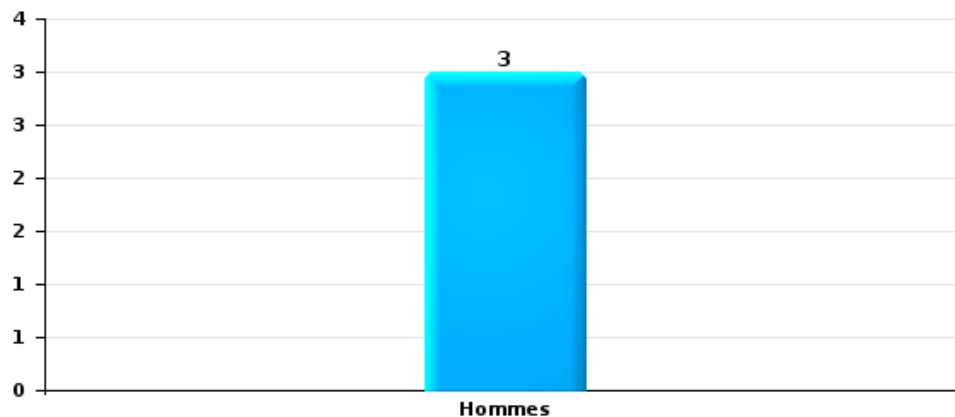
Lorsqu'un même suspect a commis plusieurs faits durant la période considérée, il est aussi comptabilisé plusieurs fois (voir également la note méthodologique)

Hélécine

2023

Vol et extorsion

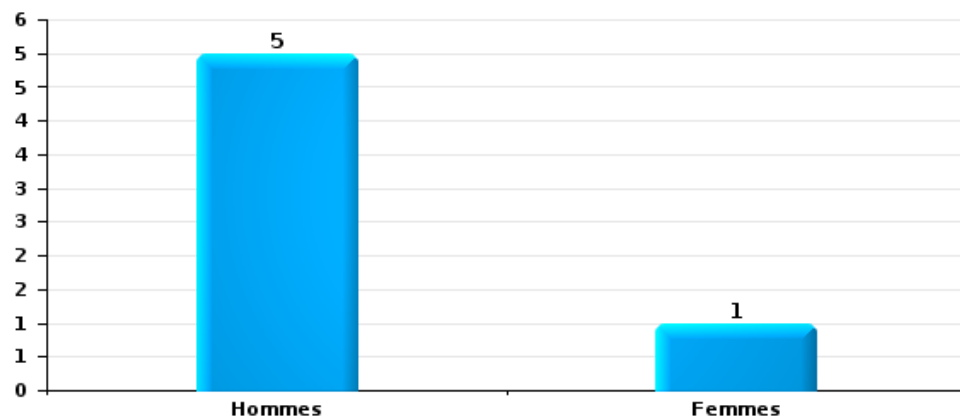
Nombre de suspects-fait selon le sexe





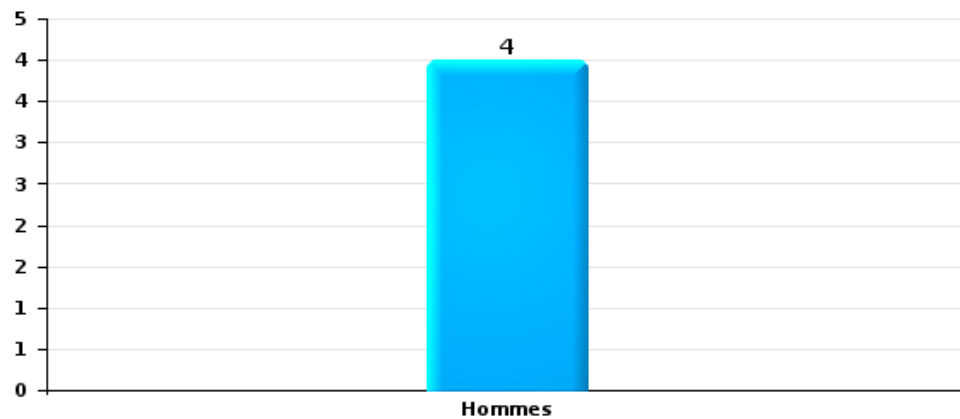
Infr. contre l'intégrité physique

Nombre de suspects-fait selon le sexe



Drogues

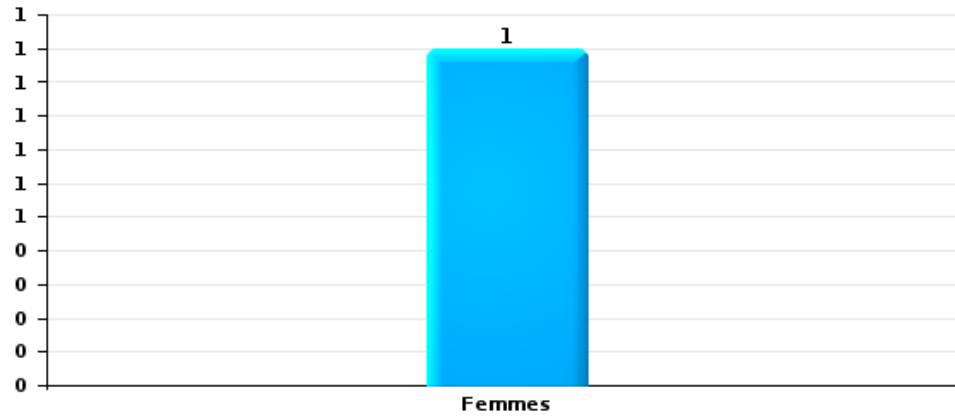
Nombre de suspects-fait selon le sexe





Fraude

Nombre de suspects-fait selon le sexe





2.2. Nombre de suspects-fait selon le sexe des suspects identifiés (TOP 5 des figures criminelles)

Lorsqu'un même suspect a commis plusieurs faits durant la période considérée, il est aussi comptabilisé plusieurs fois (voir également la note méthodologique)

Hélécine

2023



2.3. Nombre de suspects-fait selon l'âge des suspects identifiés (TOP 5 des catégories principales)

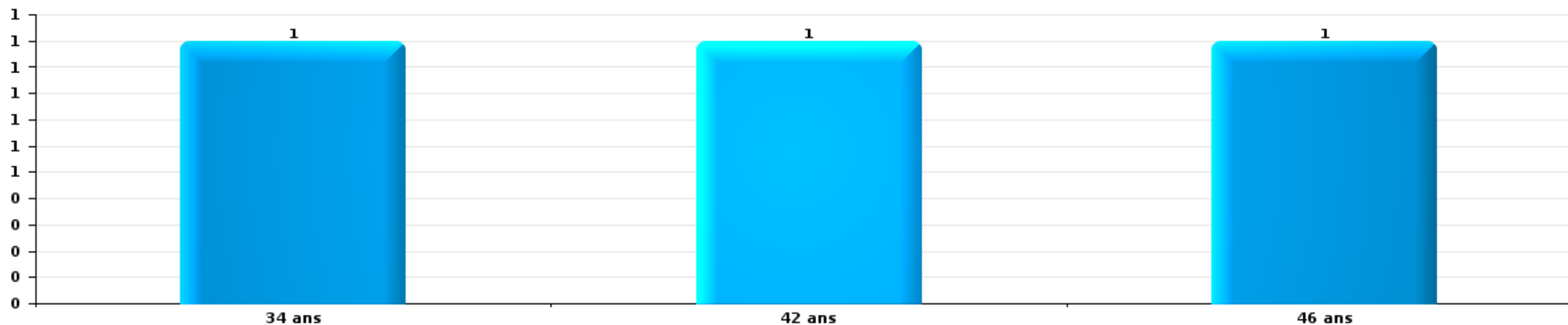
1) Lorsqu'un même suspect a commis plusieurs faits durant la période considérée, il est aussi comptabilisé plusieurs fois, qu'il ait le même âge ou non – 2) Les suspects au-dessous de 14 ans et à partir de 90 ans ne sont pas repris dans le tableau (voir également la note méthodologique)

Hélicine

2023

Vol et extorsion


Nombre de suspects-fait par âge (chronologique)





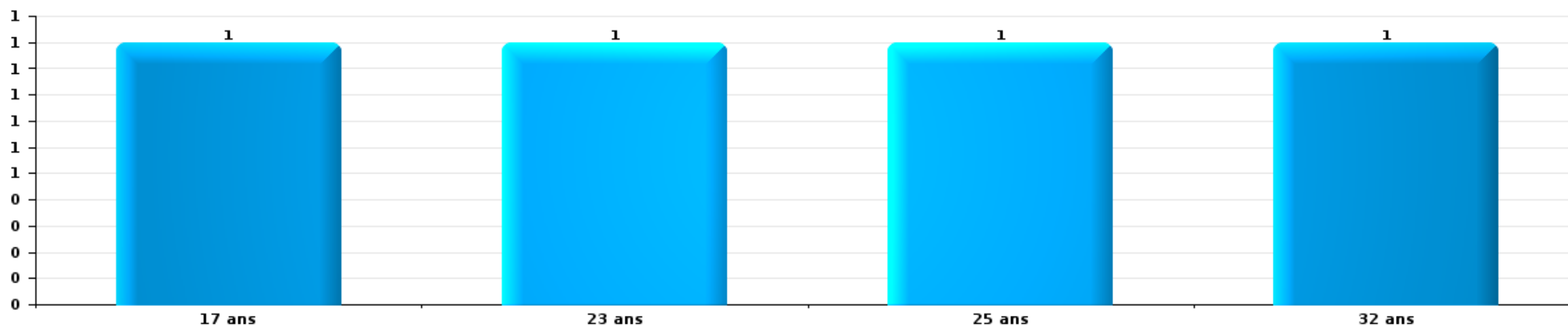
Infr. contre l'intégrité physique

Nombre de suspects-fait par âge (chronologique)



Drogues

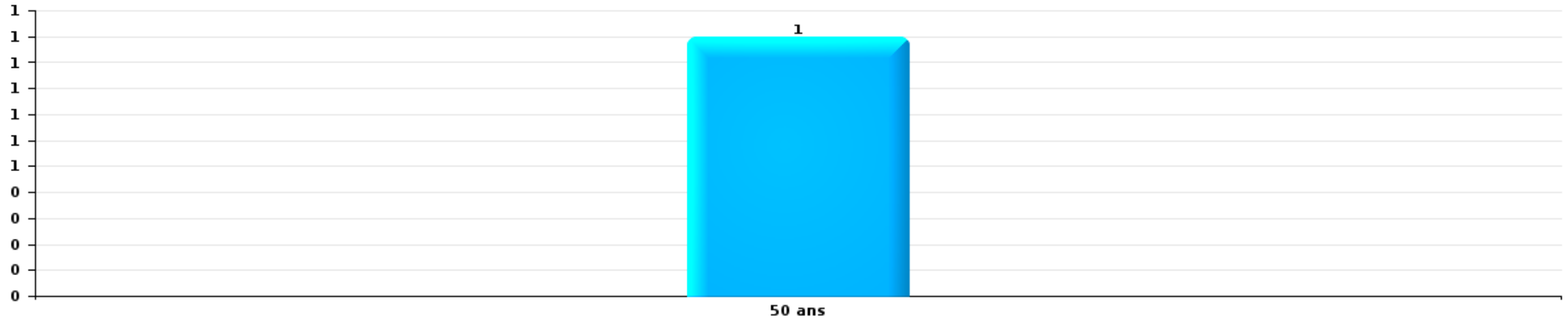
Nombre de suspects-fait par âge (chronologique)





Fraude

Nombre de suspects-fait par âge (chronologique)





2.4. Nombre de suspects-fait selon l'âge des suspects identifiés (TOP 5 des figures criminelles)

1) Lorsqu'un même suspect a commis plusieurs faits durant la période considérée, il est aussi comptabilisé plusieurs fois, qu'il ait le même âge ou non – 2) Les suspects au-dessous de 14 ans et à partir de 90 ans ne sont pas repris dans le tableau (voir également la note méthodologique)

Hélécine

2023

STATISTIQUES POLICIERES DE CRIMINALITE

LIEU DE PERPETRATION: COMMUNE

Hélécine

***ANNEXE I: DETAIL PAR CATEGORIE DE DELIT
CODE PENAL***

Infraction Code pénal

Infr. contre l'intégrité physique

			2000	2013	2014	2015	2016	2017	2018	2019	2020	2021	2022	2023
Assassinat	Autres	Acc.	2											
		Sous-total	2											
Meurtre	Autres	Tent.						1						1
		Sous-total						1						1
Coups et/ou blessures vol. en sphère familiale	Entre partenaires ou ex-partenaires	Acc.	1	7	4	3	5	5	2	6	7	5	6	4
	Lors d'un différend familial en général	Acc.	3											
	Par les parents envers un mineur	Acc.			2	1	3			1	1	1	3	1
	Envers les parents	Acc.		1	1			1					1	1
	Envers d'autres ascendants directs ou collatéraux	Acc.						1					1	1
	Sous-total		4	8	7	4	8	7	2	7	8	7	10	7
Coups et/ou blessures vol. hors sphère familiale	Bagarres (=coups réciproques)	Acc.	3	4	1	2	1		3	2	4	6	4	4
	Envers un mineur par une pers. ayant autorité	Acc.									1	1		1
	Envers un mineur qualité de l'auteur inconnue	Acc.		1							1			
	Envers un mineur par cohabitant sans rel. Autorité	Acc.										1		
	Non spécifié	Acc.	5	4	7	7	5	3	7	1	5	5	3	6
	Sous-total		8	9	8	9	6	3	10	3	11	13	7	11
Mutilation génitale féminine		Acc.										1		
		Sous-total										1		
Autres infr. volontaires. c/ l'intégrité phys.	Privation de soins à enfant ou personne vulnérable	Acc.												1
	Entrave méchante à la circulation	Acc.		2		1			2		1	1		
	Voies de faits et violences légères	Acc.		1				1	1					
	Sous-total		3		1			1	3		1	1		1
Infr. involontaires contre l'intégrité physique	Coups et/ou blessures involontaires	Acc.	2		1	1							1	
	Morsure de chien	Acc.		2				1		2	1		2	2
	Sous-total		2	2	1	1		1		2	1		3	2
	Total		16	22	16	15	14	13	15	12	21	22	20	22

Infr. contre la liberté individuelle

		2000	2013	2014	2015	2016	2017	2018	2019	2020	2021	2022	2023
Enlèvement de mineur ou personne vulnérable	Enlèvement parental	Acc.		1			1	1					
		Tent.					1						
		Sous-total		1			2	1					
		Total		1			2	1					

Infr. contre les mœurs

			2000	2013	2014	2015	2016	2017	2018	2019	2020	2021	2022	2023
Viol n'ayant pas causé la mort	Victime 10a - 14a	Acc.			1									
	Victime 14a - 16a	Acc.								1				
	Victime 16a - 18a	Acc.									1			
	Victime majeure	Acc. Tent.		2			1	1				1		
		Sous-total		2	1		1	2			1	1	1	
Viol n'ayant pas causé la mort (nvCPS)	Victime < 16a	Acc.												1
	Victime 16a - 18a	Acc.										1		
		Sous-total										1		1
Attentat à la pudeur avec violence / menace	Victime majeure	Acc.			1								1	
		Sous-total			1								1	
Attentat à la pudeur sans violence / menace	Victime < 16a	Acc.			1							1		
		Sous-total			1							1		
Attentat à la pudeur non spécifié		Acc.	1											
		Sous-total	1											
Atteinte intégrité sexuelle sans mort (nvCPS)	Victime < 16a	Acc.											1	1
	Victime 16a - 18a	Acc.										1		
		Sous-total										1	1	1
Pornographie infantile	Détention	Acc.						1					1	
	Distribution	Acc.						1		2	1	1		
		Sous-total						2		2	1	1	1	
Outrage public aux bonnes mœurs	Actions (exhibitionnisme, etc.)	Acc.		1								1		
	Ecrits, images, objets	Acc.					1	2						
		Sous-total		1			1	2				1		
Voyeurisme	Observation/enregistrement de nudité ou intimité	Acc.										1		
	Diffusion enregistrement nudité ou intimité	Acc.									2	1		
		Sous-total									2	2		
Images d'abus sexuels de mineurs (nvCPS)	Production/diffusion images abus sexuels (nvCPS)	Acc.											1	
		Sous-total											1	
		Total	1	3	3		2	6		3	4	8	4	2

Infr. contre autres valeurs morales et sentiments

		2000	2013	2014	2015	2016	2017	2018	2019	2020	2021	2022	2023
Harcèlement	Acc.	1	8	6	8	6	5	8	8	7	7	7	13
	Sous-total	1	8	6	8	6	5	8	8	7	7	7	13
Atteinte à l'honneur	Calomnie et diffamation	Acc.	2	2	1	3	3	4	2	3	1	1	1
	Imputation calomnieuse	Acc.	1										
	Injures (Délit)	Acc.					2		2	1			
	Sous-total	2	3	2	1	3	5	4	4	4	1	1	1
Vie privée	Violation de domicile par un particulier	Acc.			1		2						1
	Sous-total				1		2						1
Tapage nocturne	Acc.									1			
	Sous-total									1			
Attirer ou utiliser mineur ou personne vulnérable	Acc.									1			
	Sous-total									1			
Total		3	11	8	10	9	12	12	12	13	8	8	15

Infr. relative au statut juridique de l'enfant

			2000	2013	2014	2015	2016	2017	2018	2019	2020	2021	2022	2023
Non-représentation d'enfants	Par les parents	Acc.	2	1	2			2			1	2		2
	Par une personne qui en a la charge	Acc.								1		1		
		Sous-total	2	1	2			2		1	1	3		2
		Total	2	1	2			2		1	1	3		2

Vol et extorsion

			2000	2013	2014	2015	2016	2017	2018	2019	2020	2021	2022	2023
Vol avec circ. aggr.	Avec violence	Acc.			1			1			1	1		
		Tent.											1	
	Sans violence	Acc.	22	19	26	23	21	25	31	21	17	12	10	6
		Tent.	8	19	10	12	10	6	10	12	10	13	11	4
Sous-total			30	38	37	35	31	32	41	33	28	26	22	10
Vol sans circ. aggr.	Avec violence	Acc.			1						1	1		
	Sans violence, Vol à la tire	Acc.	1						1	1	2	1	1	
	Sans violence, Vol d'usage	Acc.				2								
	Sans violence, Vol domestique	Acc.	1		1			1						
	Sans violence	Acc.	24	19	14	13	28	18	14	14	22	23	11	12
		Tent.		1	1	1	1	1	1	1	2			
Sous-total			26	20	16	15	31	19	17	17	25	25	12	12
Vol non spécifié		Acc.	9					1	1					
		Tent.	5											
	Sous-total			14					1	1				
Extorsion		Acc.			1			1	1					
		Tent.		1										
	Sous-total				1				1	1				
Total			70	59	54	50	62	53	60	50	53	51	34	22

Fraude

		2000	2013	2014	2015	2016	2017	2018	2019	2020	2021	2022	2023	
Recel	Recel simple	Acc.									2			
		Sous-total									2			
Grivèlerie	Carburant / lubrifiant	Acc.												
		Sous-total	104											
Détournement et destruction frauduleuse	Cel frauduleux	Acc.			1			1	1		1			
	D'argent, de papiers, etc.	Acc.	1								1			
	D'objets saisis	Acc.						1						
	D'héritage	Acc.						1						
	Non spécifié	Acc.												
		Sous-total	4		1			3	1		2			
Escroquerie	Fraude par internet	Acc.	1	1	4	1	6	3	6	8	11	16	18	
		Tent.	1	1	2	1	2	2	2	1	4		1	
	Escroquerie sans internet	Acc.	1		2		4		4		1	4	1	
		Tent.	1			1	3		1	1		5	1	
		Acc.	1											
		Sous-total	4	2	8	3	15	5	13	10	16	25	21	
Abus de confiance et infr. apparentées	Abus de confiance	Acc.	1		2	2	5	3	3	3	1		2	
	Abus des faiblesses	Acc.			1			1		1		2	1	
		Sous-total	1		3	2	5	4	3	4	1	2	3	
		Total	110	6	2	12	5	20	12	17	14	21	27	24

Dégradation de la propriété

		2000	2013	2014	2015	2016	2017	2018	2019	2020	2021	2022	2023
Incendie involontaire	Acc.		1										
	Sous-total		1										
Destruction, dénaturation, dégradation	Avec circ. aggr.	Acc.										1	
	Destruction de biens agricoles	Acc.		1									
	Non spécifié	Acc.											
	Sous-total	7		1								1	
Vandalisme	Sur véhicules	Acc.	4	6	4	14	8	8	4	7	6	5	3
	Sur autres biens mobiliers	Acc.	6	2	1	2	1	2	1	3		3	1
	Graffitis	Acc.			2								2
	Autres détériorations sur biens immobiliers	Acc.	4	1	6	3	6	5	4	1	4	3	2
	Dégradation de clôture	Acc.		3	3			1	1	1			
	Sous-total	14	12	17	10	22	15	15	7	14	9	10	11
	Total	21	13	18	10	22	15	15	7	14	9	11	11

Infr. contre la sécurité publique

		2000	2013	2014	2015	2016	2017	2018	2019	2020	2021	2022	2023	
Association de malfaiteurs	Acc.									1				
	Sous-total									1				
Evasion de prisonniers	Non spécifié	Acc.					1							
	Sous-total						1							
Menaces	Verbales	Acc.	7											
	Ecrites	Acc.												
	Par gestes, emblèmes	Acc.	1											
	Alerte à la bombe	Acc.												
	Sous-total		8	6	7	6	14	6	9	6	10	10	6	
		Total	8	10	6	7	6	15	6	9	7	10	10	6

Infr. contre l'autorité publique

			2000	2013	2014	2015	2016	2017	2018	2019	2020	2021	2022	2023
Rébellion	Rébellion armée	Acc.				1								
	Rébellion non armée	Acc.							1				1	
		Sous-total				1			1				1	
Outrages		Acc.				2			1	1	1		1	
		Sous-total				2			1	1	1		1	
		Total				3			2	1	1		2	

Infr. contre la foi publique

			2000	2013	2014	2015	2016	2017	2018	2019	2020	2021	2022	2023	
Faux en écritures	Faux en écritures	Acc.	3	2			2	1		1		2	1		
	Usage de faux en écrit. et écrit. falsifiées	Acc.	1	1	1	1									
		Sous-total	4	3	1		3	1		1		2	1		
Usurpation	De fonctions	Acc.			1										
	De nom	Acc.		1	1		1	2		1			3	1	
		Sous-total		1	2		1	2		1			3	1	
Contrefaçon / falsification	Falsification	Acc.				1									
		Sous-total				1									
Faux en justice	Faussees déclarations	Acc.				1			1						
		Sous-total				1			1						
			Total	4	4	3	2	4	3	1	2		2	4	1



Hélécine

Infraction Code pénal

Infr. contre la famille

		2000	2013	2014	2015	2016	2017	2018	2019	2020	2021	2022	2023
Abandon de famille	Acc.	1			1			1					
	Sous-total	1			1			1					
Refus du droit aux relations personnelles	Acc.	8	5	1	6	1	7	2	3	4	5	8	
	Sous-total	8	5	1	6	1	7	2	3	4	5	8	
Non-acquittement pension alimentaire	Acc.	1		1									
	Sous-total	1		1									
	Total	10	5	2	7	1	7	3	3	4	5	8	

Criminalité informatique

		2000	2013	2014	2015	2016	2017	2018	2019	2020	2021	2022	2023
Hacking	Acc.				1		1	1			1		2
	Sous-total				1		1	1			1		2
Faux en informatique	Acc.										2		1
	Sous-total										2		1
Fraude informatique	Acc.		2	2		3	1	2	2	2	5	2	10
	Tent.		1		1		1			1			
	Sous-total		3	2	1	3	2	2	2	3	5	2	10
Sabotage	Acc.		1	3				1					
	Sous-total		1	3				1					
	Total		4	5	2	3	3	4	2	3	8	2	13



Contravention Code pénal

		2000	2013	2014	2015	2016	2017	2018	2019	2020	2021	2022	2023
Divagation d'animaux	Acc.	1											
	Sous-total	1											
Autres contraventions CP	Acc.			1									
	Sous-total			1									
	Total	1		1									

STATISTIQUES POLICIERES DE CRIMINALITE

LIEU DE PERPETRATION: COMMUNE

Hélécine

***ANNEXE II: DETAIL PAR CATEGORIE DE DELIT
LOIS SPECIALES***



Hélécine

Infraction Lois spéciales

Drogues

			2000	2013	2014	2015	2016	2017	2018	2019	2020	2021	2022	2023
Détention	Acc.		1	6	2	5	2	9		1	5	9	6	4
	Sous-total		1	6	2	5	2	9		1	5	9	6	4
Usage	Usage individuel	Acc.	1											
	Faciliter l'usage	Acc.									1	1		
	Sous-total		1								1	1		
Importation et exportation	Acc.		1				1							
	Sous-total		1				1							
Fabrication	Acc.					2		4			1	2		
	Sous-total					2		4			1	2		
Commerce	Acc.			1				1		1	1	3	1	1
	Sous-total			1				1		1	1	3	1	1
Autres	Acc.			2	1				1					
	Sous-total			2	1				1					
	Total		3	9	3	7	3	14	1	2	8	15	7	5

Législation sur les étrangers

			2000	2013	2014	2015	2016	2017	2018	2019	2020	2021	2022	2023
Transmigration illégale	Mariages simulés/blancs sans récompense/contrainte	Acc.		1	1									
	Accès au territoire	Acc.	2										1	
	Séjour	Acc.		1	1	2			2		8	1		1
	Inscription au registre des étrangers	Acc.		7	5	1		6	1	1				
	Sous-total		2	9	7	3		6	3	1	8	1	1	1
	Total		2	9	7	3		6	3	1	8	1	1	1



Environnement

			2000	2013	2014	2015	2016	2017	2018	2019	2020	2021	2022	2023
Déchets	Déchets par professionnel	Acc.		1										
	Déchets par particulier	Acc.				1			3	3	1	1	1	
	Sous-total			1		1			3	3	1	1	1	
Autres que déchets	Urbanisme	Acc.	1									1	1	
	Pollution de l'eau	Acc.	1			1			1					
	Pollution du sol	Acc.										1		
	Autres nuisances en matière d'environnement	Acc.			1									
	Sous-total		2		1	1				1			2	1
Biodiversité / Faune et flore	Bien-être animal	Acc.	4	2		1	2	1	1		2	1		
	Permis / autorisation animaux	Acc.		1										
	Destruction d'animaux	Acc.		2	1									
		Tent.									1			
Sous-total		4	5	1	1	2	1	1	1	1	2	1		
Total		6	6	2	3	2	1	5	4	3	4	2		

Armes et explosifs

			2000	2013	2014	2015	2016	2017	2018	2019	2020	2021	2022	2023
Détenition illégale	Arme à feu	Acc.		1	2	1		1	3	2		1	2	
	Arme blanche ou non à feu	Acc.		1	1				1			1	1	
	Sous-total			2	3	1		1	4	2		2	3	
Port / transport illégal	Arme à feu	Acc.		1										
	Arme blanche ou non à feu	Acc.		1	1			1				1	1	
	Sous-total			2	1			1				1	1	
Autre	Défaut signalement vol ou perte	Acc.							1					
	Non spécifié	Acc.	1											
	Sous-total		1						1					
Total		1	4	4	1			2	5	2		3	4	



Protection de la personne

			2000	2013	2014	2015	2016	2017	2018	2019	2020	2021	2022	2023
Discrimination	Racisme et xénophobie	Acc.		1							1			
		Sous-total		1							1			
Droit à l'image		Acc.			1		1							
		Sous-total			1		1							
		Total		1	1		1				1			



Hélicine

Infraction Lois spéciales

Protection de la jeunesse

		2000	2013	2014	2015	2016	2017	2018	2019	2020	2021	2022	2023
Législation sur l'obligation scolaire	Acc.												1
	Sous-total:												1
Législation sur la protection de la jeunesse	Acc.		13	4	2	6	3	1	3	5		4	7
	Sous-total:		13	4	2	6	3	1	3	5		4	7
Non spécifié	Acc.							2					
	Sous-total:							2					
	Total:		13	4	2	6	3	3	3	5		4	8

Code pénal social

		2000	2013	2014	2015	2016	2017	2018	2019	2020	2021	2022	2023
Harcèlement au travail	Acc.												1
	Sous-total:												1
Fraude sociale aux cotisations (travail au noir)	Acc.						1						
	Sous-total:						1						
Infr. contre foi publique en droit pénal social	Acc.				1					3	2		
	Sous-total:				1					3	2		
	Total:				1		1			3	2		1

Ivresse et alcool

		2000	2013	2014	2015	2016	2017	2018	2019	2020	2021	2022	2023
Ivresse publique	Acc.		2			4	3	6	1				2
	Sous-total:		2			4	3	6	1				2
	Total:		2			4	3	6	1				2



Registre de population

		2000	2013	2014	2015	2016	2017	2018	2019	2020	2021	2022	2023
	Acc.		5	5	5	10	16	10	1	2	3	5	1
	Sous-total:		5	5	5	10	16	10	1	2	3	5	1
	Total:		5	5	5	10	16	10	1	2	3	5	1

Carte d'identité

		2000	2013	2014	2015	2016	2017	2018	2019	2020	2021	2022	2023
Non spécifié	Acc.									2	1	1	
	Sous-total:									2	1	1	
	Total:									2	1	1	

Santé publique

		2000	2013	2014	2015	2016	2017	2018	2019	2020	2021	2022	2023
Denrées alimentaires	Acc.		1										
	Sous-total:		1										
Refus ou négligence respect mesures	Acc.									3	5		
	Sous-total:									3	5		
Autres	Acc.									2			
	Sous-total:									2			
	Total:		1							5	5		

Travail

		2000	2013	2014	2015	2016	2017	2018	2019	2020	2021	2022	2023
Règlement général protection du travail	Acc.								1				
	Sous-total:								1				
Fraude sociale aux cotisations (travail au noir)	Acc.										1		
	Sous-total:										1		
Autres	Acc.									1			
	Sous-total:									1			
	Total:								1	1	1		



Législation économique

		2000	2013	2014	2015	2016	2017	2018	2019	2020	2021	2022	2023
Autres	Acc.												1
	Sous-total:												1
	Total:												1

Pratiques commerciales

		2000	2013	2014	2015	2016	2017	2018	2019	2020	2021	2022	2023
Non spécifié	Acc.											1	
	Sous-total:											1	
Autres	Acc.							1					
	Sous-total:							1					
	Total:							1				1	

Autres lois spéciales

		2000	2013	2014	2015	2016	2017	2018	2019	2020	2021	2022	2023
Transport	Acc.												1
	Sous-total:												1
Dégradation involontaire câbles télécommunication	Acc.		1				1						
	Sous-total:		1				1						
	Total:		1				1						1

STATISTIQUES POLICIERES DE CRIMINALITE

LIEU DE PERPETRATION: COMMUNE

Hélécine

***ANNEXE III: DETAIL
FIGURES CRIMINELLES / PHENOMENES***



Hélécine

FC Vol moyen de transport

		2000	2013	2014	2015	2016	2017	2018	2019	2020	2021	2022	2023
Vol de voiture	Acc.	3	3	2		1	5	4	1		1	1	2
	Tent.	1			1		1						
	Total	4	3	2	1	1	6	4	1		1	1	2
Vol de moto	Acc.				1		1	1	1				
	Total				1		1	1	1				
Carjacking	Acc.										1		
	Total										1		
Vol dans les garages	Acc.	1				1	1					1	
	Total	1				1	1					1	
Vol de vélomoteur	Acc.	1	1							1			
	Total	1	1							1			
Vol de vélo	Acc.	1			1					3			1
	Total	1			1					3			1



FC Cambriolage

		2000	2013	2014	2015	2016	2017	2018	2019	2020	2021	2022	2023
Cambriolage dans habitation	Acc.	10	11	10	18	10	9	9	12	5	10	7	3
	Tent.	9	15	5	6	4	3	5	10	7	6	8	3
	Total	19	26	15	24	14	12	14	22	12	16	15	6
Cambriolage ds entreprise ou commerce	Acc.	6	3	3		2	3	1	2	1	1		1
	Tent.		2		1	2	1		1	2	3	1	
	Total	6	5	3	1	4	4	1	3	3	4	1	1
Cambriolage ds service public ou bâtiment administ	Acc.			2				1					
	Tent.			1		2		1					
	Total			3		2		2					
Cambriolage dans bâtiment (total)	Acc.	16	14	15	18	12	12	11	14	6	11	7	4
	Tent.	9	17	6	7	8	4	6	11	9	9	9	3
	Total	25	31	21	25	20	16	17	25	15	20	16	7

FC Vol autre

		2000	2013	2014	2015	2016	2017	2018	2019	2020	2021	2022	2023
Vol à main armée	Acc.	1						1			1		
	Total	1						1			1		
Vol avec violence sans arme	Acc.		1	3			2			2	1		
	Tent.			1							1	1	
	Total		1	4			2			2	2	1	
Vol dans ou sur un véhicule	Acc.	12	4	7	4	5	14	14	5	8	4		
	Tent.	3		1	1			1	1		1	2	1
	Total	15	4	8	5	5	14	15	6	8	5	2	1
Vol d'armes et explosifs	Acc.	1			1		1		2				
	Total	1			1		1		2				
Vol à l'arraché	Acc.						1						
	Total						1						



FC Vol autre

		2000	2013	2014	2015	2016	2017	2018	2019	2020	2021	2022	2023
Vol à la tire	Acc.	1	1					1	1	2	2	1	
	Total	1	1					1	1	2	2	1	
Vol à l'étalage	Acc.				1						2		1
	Total				1						2		1
Vol par ruse	Acc.		1		1	3	3	1	1			1	
	Tent.				1				1				
	Total		1		1	4	3	1	2			1	
Vol de métaux	Acc.		1	1		2		1				1	
	Total		1	1		2		1				1	
Vol sur les chantiers	Acc.	4	4	1		2		3	1	6	3	1	
	Tent.			2	1					1	2		
	Total	4	4	3	1	2		3	1	7	5	1	
Vol d'animaux	Acc.	1				1				2	1		
	Total	1				1				2	1		
Vol de cargaison	Acc.						4						
	Tent.											1	
	Total						4					1	

Criminalité ICT

		2000	2013	2014	2015	2016	2017	2018	2019	2020	2021	2022	2023
Fraude de cartes de paiements	Acc.					1					2	1	
	Tent.		1										
	Total		1			1					2	1	
Phishing	Acc.					1							2
	Total					1							2
Shouldersurfing	Acc.										1		
	Total										1		



FC Autre

		2000	2013	2014	2015	2016	2017	2018	2019	2020	2021	2022	2023
Violence contre les métiers d'intérêt général	Acc.								1				
	Total								1				
Graffiti	Acc.				2								2
	Total				2								2
Dégradation de voiture	Acc.		5	8	3	13	9	9	5	6	5	4	3
	Total		5	8	3	13	9	9	5	6	5	4	3
Rixe au couteau	Acc.			1									
	Total			1									



PH Violence intrafamiliale (VIF)

		2000	2013	2014	2015	2016	2017	2018	2019	2020	2021	2022	2023
VIF: physique, dans le couple	Acc.	1	7	4	3	5	5	2	6	8	5	6	4
	Total	1	7	4	3	5	5	2	6	8	5	6	4
VIF: physique, envers des descendants	Acc.		1	3	1	3	1	1	1	1	2	3	2
	Tent.						1						
	Total		1	3	1	3	2	1	1	1	2	3	2
VIF: physique, envers d'autres membres	Acc.	3	2	1			2		1	1	2	1	3
	Total	3	2	1			2		1	1	2	1	3
VIF: sexuelle, envers des descendants	Acc.								1				
	Total								1				
VIF: psychique, dans le couple	Acc.	10	6	3	7	1	10	2	4	5	10	8	3
	Total	10	6	3	7	1	10	2	4	5	10	8	3
VIF: psychique, envers des descendants	Acc.												3
	Total												3
VIF: économique, dans le couple	Acc.						1						
	Total						1						
VIF: économique, envers d'autres membres	Acc.	2		1	1	2		1				1	
	Total	2		1	1	2		1				1	

PH Hormones et dopage

		2000	2013	2014	2015	2016	2017	2018	2019	2020	2021	2022	2023
Dopage humain	Acc.												1
	Total												1



PH Drogues

		2000	2013	2014	2015	2016	2017	2018	2019	2020	2021	2022	2023
Import-export de cocaïne	Acc.					1							
	Total					1							
Import-export de drogues synthétiques	Acc.					1							
	Total					1							
Production de cannabis (culture)	Acc.				1		1			1	1		
	Total				1		1			1	1		



PH Violence dans l'espace public

		2000	2013	2014	2015	2016	2017	2018	2019	2020	2021	2022	2023
Violence physique (voie publique)	Acc.	3	4	4	6	1	3	3	3	6	3	5	2
	Tent.						1						
	Total	3	4	4	6	1	4	3	3	6	3	5	2
Violence physique (autre endroit public)	Acc.							2					
	Total							2					
Violence physique (endroit accessible au public)	Acc.	2		1	2	2	1	3			3	1	2
	Total	2		1	2	2	1	3			3	1	2
Violence sexuelle (autre endroit public)	Acc.		1										
	Total		1										
Violence sexuelle (endroit accessible au public)	Acc.		1							1	3		
	Total		1							1	3		
Violence psychique (voie publique)	Acc.	3	5	3	4	1	3	2	7	4		5	4
	Total	3	5	3	4	1	3	2	7	4		5	4
Violence psychique (autre endroit public)	Acc.					1						1	
	Total					1						1	
Violence psychique (endroit accessible au public)	Acc.		2		2		3	1	2		1	3	1
	Total		2		2		3	1	2		1	3	1
Vol à main armée (voie publique)	Acc.							1					
	Total							1					
Vol à main armée (endroit accessible au public)	Acc.	1									1		
	Total	1									1		
Vol avec violence sans arme (voie publique)	Acc.						1				1		
	Total						1				1		
Vol avec violence sans arme (endr. acces. au pub.)	Acc.		1										
	Tent.											1	
	Total		1									1	



PH Autre

		2000	2013	2014	2015	2016	2017	2018	2019	2020	2021	2022	2023
Faux policiers	Acc.												2
	Total												2
Cyberharcèlement	Acc.		3	1	3	1	2	1		2	2	1	2
	Total		3	1	3	1	2	1		2	2	1	2
Fraude à l'identité	Acc.		2	1		1	3		1	1		3	1
	Tent.				1		1			1			
	Total		2	1	1	1	4		1	2		3	1

STATISTIQUES POLICIERES DE CRIMINALITE

LIEU DE PERPETRATION: COMMUNE

Hélécine

***ANNEXE IV: FAITS ENREGISTRES
NON CRIMINELS***



Hélécine

Faits non criminels

Maladies / Décès / Disparition

	2000	2013	2014	2015	2016	2017	2018	2019	2020	2021	2022	2023
Suicide	1		2	1	3	3	1	3		1	4	3
Personne malade	2	2			1			2		1		1
Décès suspect			1		1	1				1	1	1
Décès naturel	1										1	
Disparition (personne disparue)			1				2		1			
Accident (sauf roulage)		1					1		1	1		
Autres	1											
Total	5	3	4	1	5	4	4	5	2	4	6	5

Appels

	2000	2013	2014	2015	2016	2017	2018	2019	2020	2021	2022	2023
Appels		1							1			
Total		1							1			

Problèmes sociaux

	2000	2013	2014	2015	2016	2017	2018	2019	2020	2021	2022	2023
Différends familiaux	9	2	3	9	10	11	6	4	12	8	11	13
Différend (pas de coups)	4	7	5	2	4	5	3	7	5	2	6	2
Affaire civile	2	1		1				2				1
Protection de la jeunesse	2				1	1	1					
Autres							1		1		1	
Total	17	10	8	12	15	17	11	13	18	10	18	16



Ordre public

	2000	2013	2014	2015	2016	2017	2018	2019	2020	2021	2022	2023
Troubles			1									
Total			1									

Agissements suspects

	2000	2013	2014	2015	2016	2017	2018	2019	2020	2021	2022	2023
	4	3	1	2	1	1	1	1				1
Total	4	3	1	2	1	1	1	1				1

Objets perdus

	2000	2013	2014	2015	2016	2017	2018	2019	2020	2021	2022	2023
	4	31	33	42	40	52	47	62	42	38	44	45
Total	4	31	33	42	40	52	47	62	42	38	44	45

Autres non-infractions

	2000	2013	2014	2015	2016	2017	2018	2019	2020	2021	2022	2023
Ordonnance de capture									1			
Non-respect des conditions					1		3	2	1	2		1
Procès-verbal d'information	2	1	2		6		2		1		2	
Notification		5	2	2	2	5	7	5	2	1	4	2
Demande signalement surveillance électronique												2
Autres non infractions	1											
Total	3	6	4	2	9	5	12	7	5	3	6	5

