

STATISTIQUES POLICIERES DE CRIMINALITE

LIEU DE PERPETRATION: COMMUNE

Court-Saint-Etienne

2000 - 2023

Police fédérale - DGRIDRIIBIPOL

STATISTIQUES POLICIERES DE CRIMINALITE

LIEU DE PERPETRATION: COMMUNE

Court-Saint-Etienne

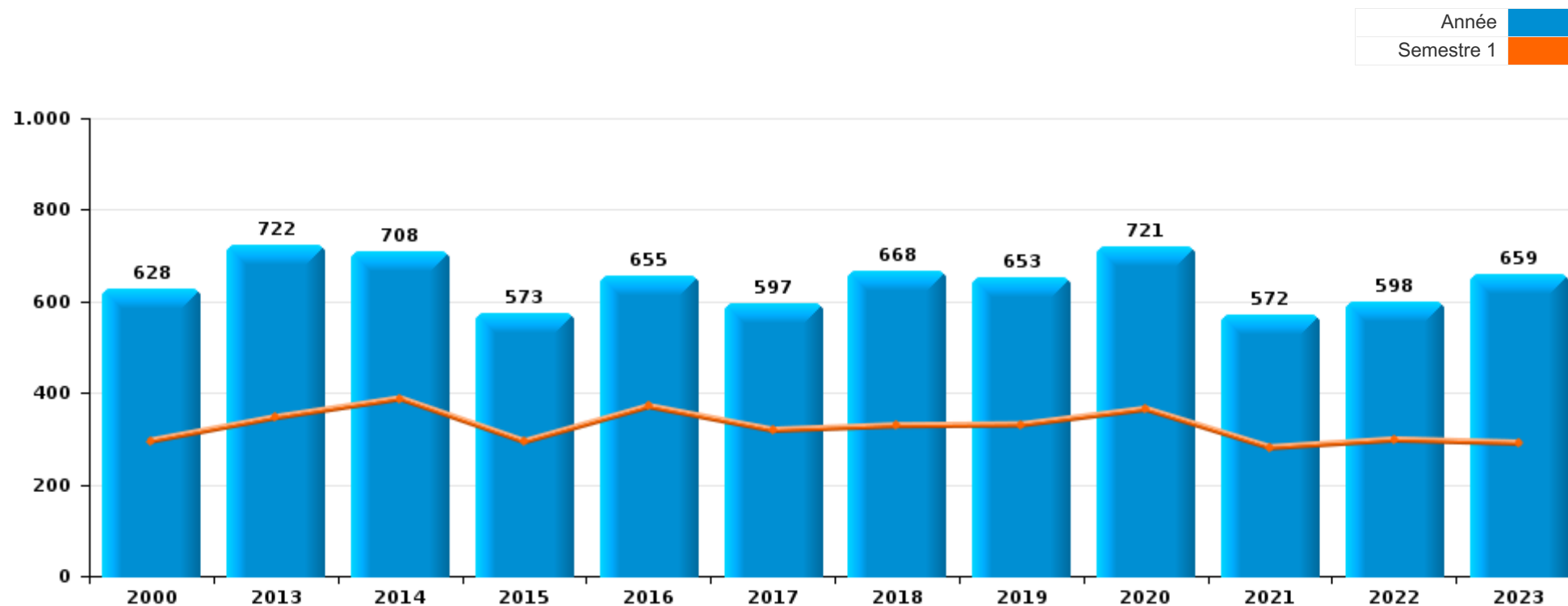
PARTIE I : INFRACTIONS JUDICIAIRES

CRIMINALITE ENREGISTREE COMMISE AU NIVEAU DE LA COMMUNE



Court-Saint-Etienne

	2000	2013	2014	2015	2016	2017	2018	2019	2020	2021	2022	2023
Nombre total des délits	628	722	708	573	655	597	668	653	721	572	598	659





Court-Saint-Etienne

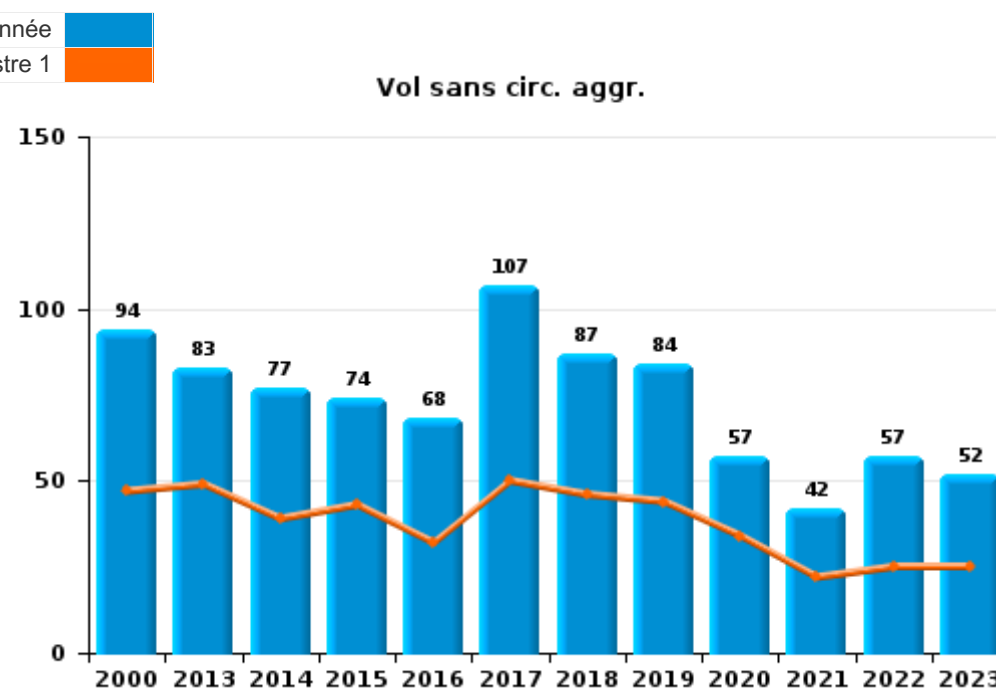
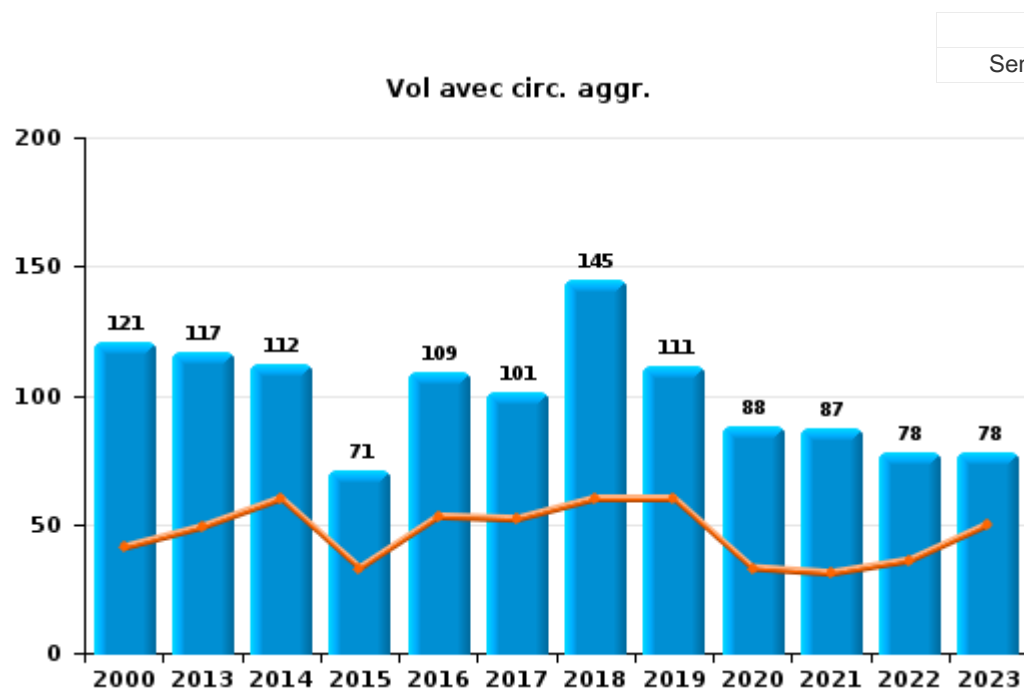
	2000	2013	2014	2015	2016	2017	2018	2019	2020	2021	2022	2023
Vol et extorsion	270	201	192	150	177	209	233	196	150	131	140	135
Infr. contre l'intégrité physique	52	72	68	57	80	55	73	82	77	56	65	61
Dégradation de la propriété	75	73	65	61	65	59	54	55	57	54	53	45
Registre de population	27	49	71	56	48	55	43	48	48	32	26	19
Infr. contre autres valeurs morales et sentiments	7	46	38	48	50	45	48	45	69	43	39	38
Drogues	11	58	63	45	60	39	29	31	20	28	31	66
Infr. contre la sécurité publique	52	49	38	29	35	25	27	23	40	39	23	24
Fraude	31	33	25	34	22	25	43	43	26	33	40	45
Criminalité informatique		15	25	6	11	10	22	32	30	47	67	75
Protection de la jeunesse	4	21	19	11	13	11	12	23	19	11	3	12
Législation sur les étrangers	1	21	24	12	21	6	3	4	4	9	13	32
Santé publique			1						98	23		
Infr. contre la famille	22	10	14	8	7	3	11	9	4	7	14	6
Infr. relative au statut juridique de l'enfant	6	9	6	7	6	8	10	18	20	5	3	13
Infr. contre la foi publique	8	8	13	12	7	8	12	4	3	7	13	13
Armes et explosifs	5	13	15	8	7	7	11	5	8	6	8	13
Environnement	11	6	4	5	8	5	6	4	13	11	22	7
Infr. contre les moeurs	11	8	5	6	9	7	5	6	9	12	12	10
Infr. contre l'autorité publique	7	8	4	5	2		8	7	4	7	1	11
Code pénal social		2	4	5	9	8	5	4	3	1	2	6
Ivresse et alcool	1	6	6	1	4	2	1	5	2	5	3	9
Protection de la personne	6	6	1			4	2	6	3	2	7	4
Autres lois spéciales	4	3		2	7	4	3	2	8	1	1	1
Carte d'identité	2		2				4		1	1	6	6
Travail		2		2		1	2		2		3	3
Contravention Code pénal	11								1			
Infr. contre la liberté individuelle	2	1	3		2			1		1		
Législation économique				2			1				2	1
Pratiques commerciales	1		1		1				1			1
Traite des êtres humains		1									1	3
Protection des revenus publics				1	1	1			1			
Exercice illégal de l'autorité publique	1	1			1							
Marchand de sommeil			1		1							
Infr. contre la Sécurité de l'Etat					1							
Sous-total	628	722	708	573	655	597	668	653	721	572	598	659
Contravention règlement policier local		10	5	10	2	6	11	7	4	10	8	8
Sous-total		10	5	10	2	6	11	7	4	10	8	8
Total	628	732	713	583	657	603	679	660	725	582	606	667



I.1. Catégorie des infractions : Vol et extorsion (top 5 des infractions au niveau national 2023)

Court-Saint-Etienne

	2000	2013	2014	2015	2016	2017	2018	2019	2020	2021	2022	2023
Vol avec circ. aggr.	121	117	112	71	109	101	145	111	88	87	78	78
Vol sans circ. aggr.	94	83	77	74	68	107	87	84	57	42	57	52
Vol non spécifié	55			1		1	1		1			
Extorsion		1	3	4				1	4	2	5	5
Total	270	201	192	150	177	209	233	196	150	131	140	135

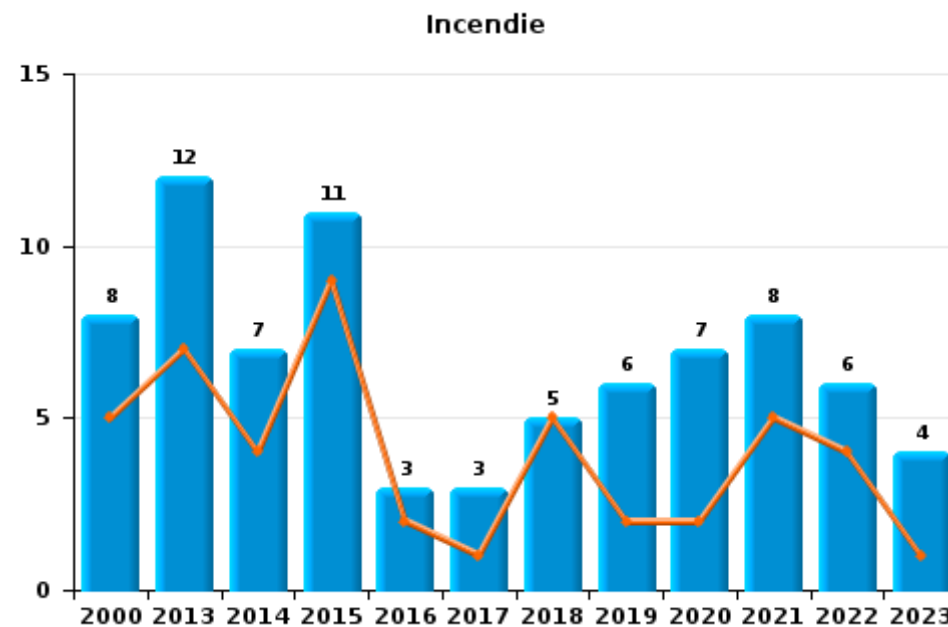
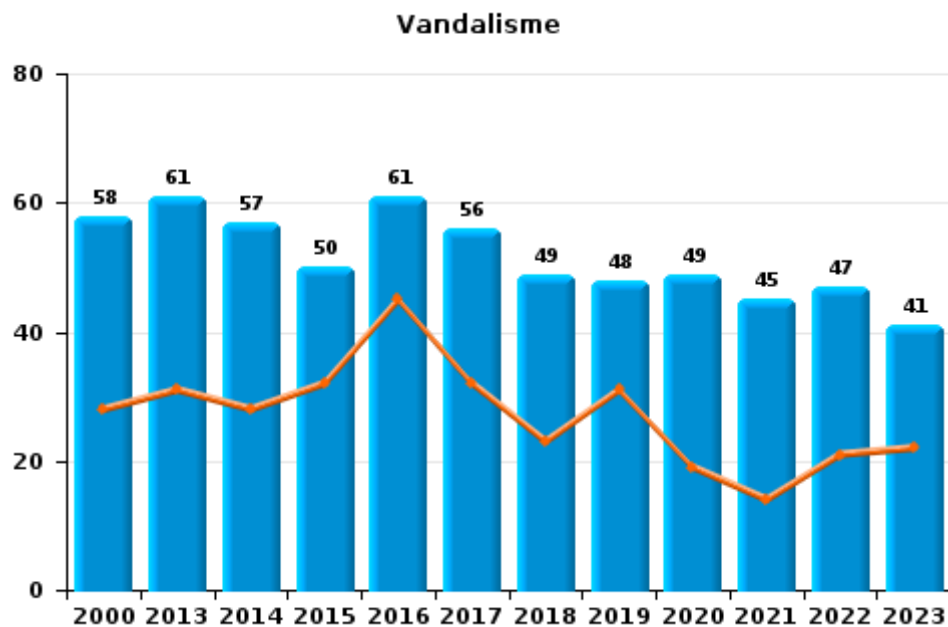




I.2. Catégorie des infractions : Dégradation de la propriété (top 5 des infractions au niveau national 2023)

Court-Saint-Etienne

	2000	2013	2014	2015	2016	2017	2018	2019	2020	2021	2022	2023
Vandalisme	58	61	57	50	61	56	49	48	49	45	47	41
Incendie involontaire	4	8	2	2	2	2	3	3	3	5	5	2
Incendie volontaire	4	4	5	9	1	1	2	3	4	3	1	2
Destruction, dénaturation, dégradation	9		1		1			1	1	1		
Total	75	73	65	61	65	59	54	55	57	54	53	45

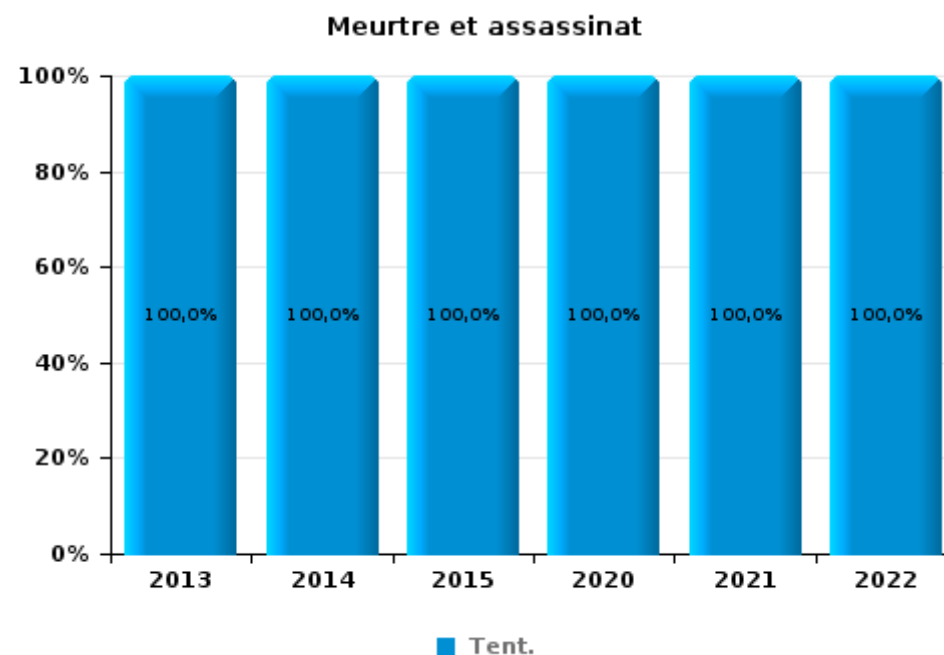
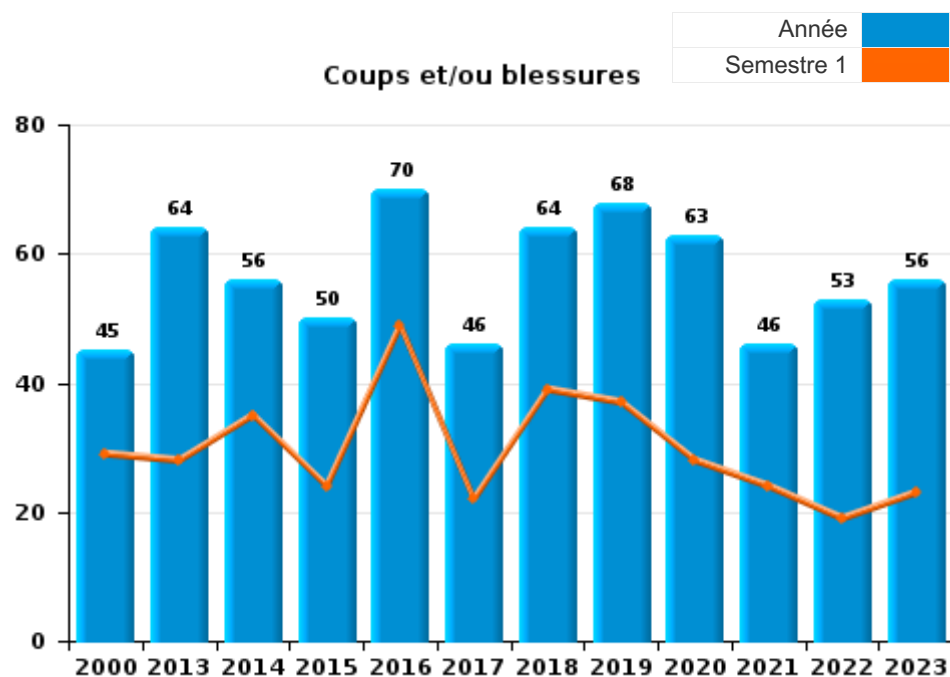




I.3. Catégorie des infractions : Infr. contre l'intégrité physique (top 5 des infractions au niveau national 2023)

Court-Saint-Etienne

	2000	2013	2014	2015	2016	2017	2018	2019	2020	2021	2022	2023
Coups et/ou blessures	45	64	56	50	70	46	64	68	63	46	53	56
Autres	7	7	11	6	10	9	9	14	13	8	11	5
Meurtre et assassinat		1	1	1					1	2	1	
Total	52	72	68	57	80	55	73	82	77	56	65	61





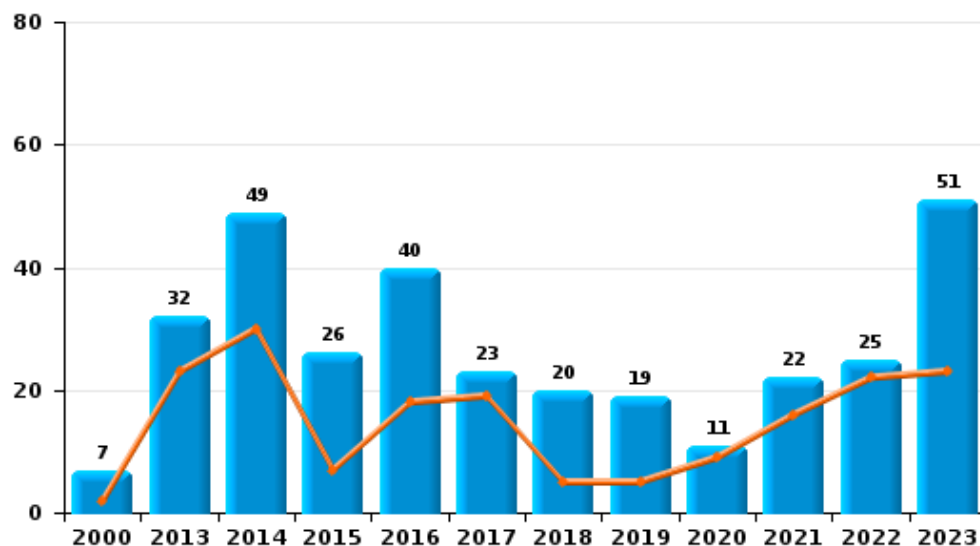
I.4. Catégorie des infractions : Drogues (top 5 des infractions au niveau national 2023)

Court-Saint-Etienne

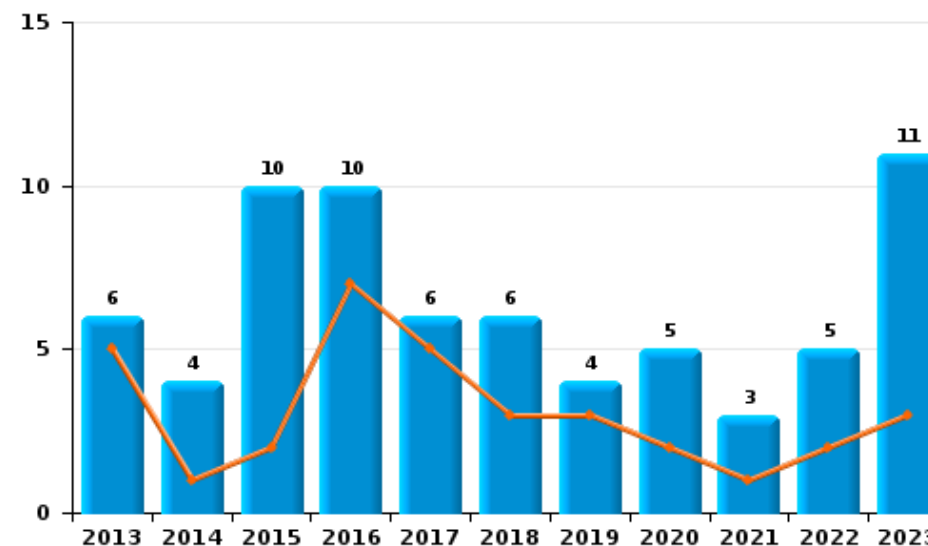
	2000	2013	2014	2015	2016	2017	2018	2019	2020	2021	2022	2023
Détention	7	32	49	26	40	23	20	19	11	22	25	51
Commerce		6	4	10	10	6	6	4	5	3	5	11
Usage	4	5	5	3	2	1		2	1			3
Autres		8	3	3	1	1		5		1	1	
Importation et exportation		5	2	2	3	6	3		1			
Fabrication		2		1	4	2		1	2	2		1
Total	11	58	63	45	60	39	29	31	20	28	31	66



Détention



Commerce





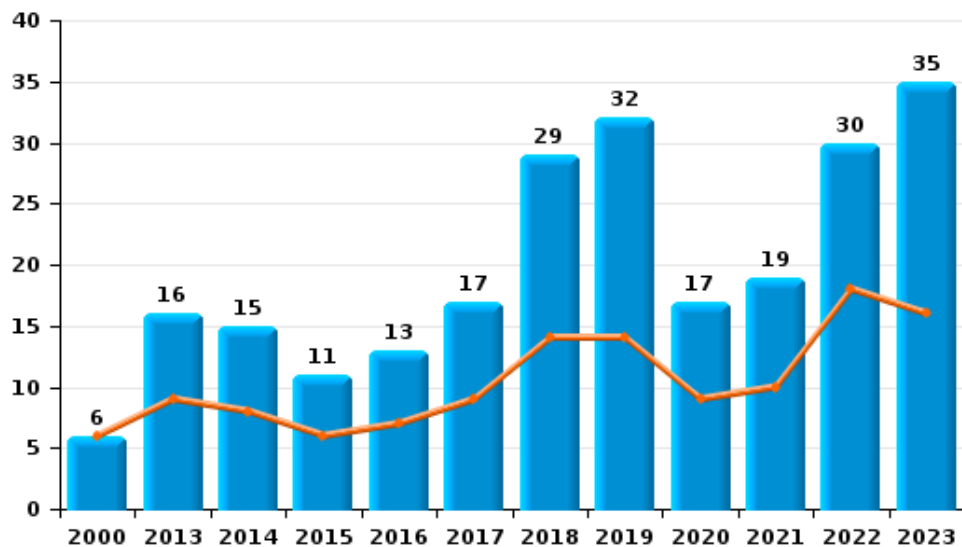
I.5. Catégorie des infractions : Fraude (top 5 des infractions au niveau national 2023)

Court-Saint-Etienne

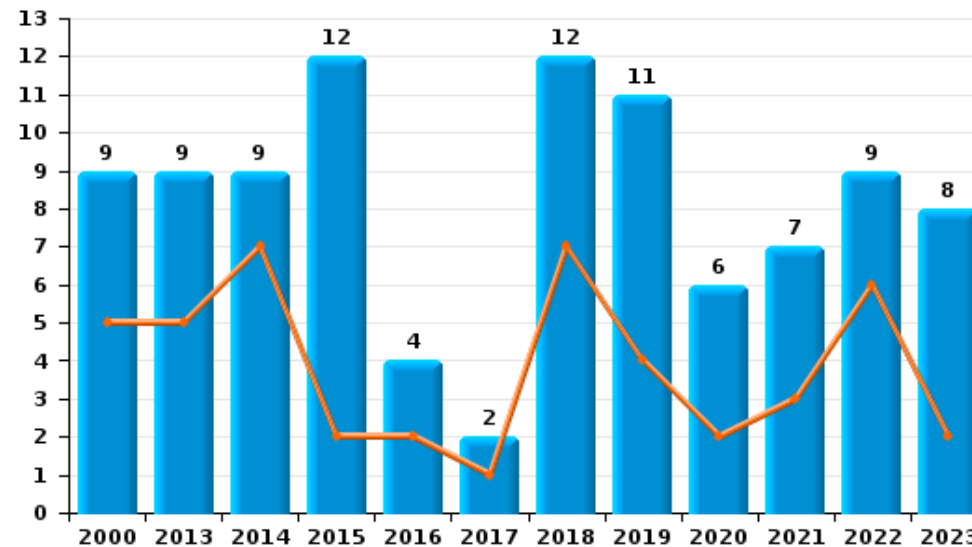
	2000	2013	2014	2015	2016	2017	2018	2019	2020	2021	2022	2023
Escroquerie	6	16	15	11	13	17	29	32	17	19	30	35
Abus de confiance et infr. apparentées	9	9	9	12	4	2	12	11	6	7	9	8
Détournement et destruction frauduleuse	12	2		2	1	2	1		1	1	1	1
Fraudes: Autres	4		1	4	1	1			2	3		1
Recel		3		2	1	2	1			1		
Grivèlerie		3		2	2	1				1		
Infr. liées à l'insolvabilité				1						1		
Total	31	33	25	34	22	25	43	43	26	33	40	45



Escroquerie



Abus de confiance et infr. apparentées



STATISTIQUES POLICIERES DE CRIMINALITE

LIEU DE PERPETRATION: COMMUNE

Court-Saint-Etienne

PARTIE II : FIGURES CRIMINELLES / PHENOMENES



Court-Saint-Etienne

FC Vol moyen de transport

	2000	2013	2014	2015	2016	2017	2018	2019	2020	2021	2022	2023
Vol de voiture	32	5	4	7	2	4	15	11	6	4	9	2
Vol de moto		1	1		2	1	1	2	1	1	1	1
Carjacking						1	1	1				
Vol dans les garages	3	1	1			1	2	1	2	1	4	1
Vol de vélomoteur	9		2	1		3	3		1	1	1	2
Vol de vélo	3	8	2	6	7	7	7	6	13	8	7	6

FC Cambriolage

	2000	2013	2014	2015	2016	2017	2018	2019	2020	2021	2022	2023
Cambriolage dans habitation	81	64	71	45	45	50	64	71	57	48	42	42
Cambriolage ds entreprise ou commerce	13	7	6	2	12	14	24	9	5	8	10	11
Cambriolage ds service public ou bâtiment administ	4	7	4	8	4	3	16	7	6	4	8	7
Vol au bélier							1	2				
Cambriolage dans bâtiment (total)	97	78	81	55	61	67	104	87	68	60	60	60



FC Vol autre

	2000	2013	2014	2015	2016	2017	2018	2019	2020	2021	2022	2023
Vol à main armée	2		3	1	2	2	1		3	2	3	4
Vol avec violence sans arme	10	5	7	7	3	7	4	10	4	4	7	9
Vol dans ou sur un véhicule	31	19	17	12	39	38	31	20	13	12	9	17
Vol d'armes et explosifs	2	1	1	3	1		3	3	1	1	1	3
Arrachage de sac à main	1											
Vol à l'arraché	1	1	1			1	1		1	1	1	2
Vol à la tire	9	5	6	2	2	5	6	2	1		5	2
Vol à l'étalage	3	5	7	9	9	11	8	6	8	3	7	2
Vol par ruse	2	5	5	4	1	7	9	5	4	2	2	3
Vol de métaux		4	1	2	1		1	5	1	3	1	
Vol sur les chantiers	7	4	5	3		5		4	1	2	1	
Home-invasion					1							1
Vol d'animaux	1		1		1					1	1	1

Criminalité ICT

	2000	2013	2014	2015	2016	2017	2018	2019	2020	2021	2022	2023
Fraude de cartes de paiements	1	9	3	2	3	2	5	10	10	4	10	17
Phishing		3					1	3	6	11	15	25
Shouldersurfing			1			1		4	1	1		3
Skimming					1							

FC Autre

	2000	2013	2014	2015	2016	2017	2018	2019	2020	2021	2022	2023
Violence contre les métiers d'intérêt général	1	4	1	4								
Graffiti	1	4	4	2		2	2	2	1	4	6	1
Dégradation de voiture	2	28	32	27	32	26	25	24	20	29	24	16
Rixe au couteau		1	1	1							1	



PH Violence intrafamiliale (VIF)

	2000	2013	2014	2015	2016	2017	2018	2019	2020	2021	2022	2023
VIF: physique, dans le couple	2	20	18	10	21	14	20	24	23	13	14	21
VIF: physique, envers des descendants	2	2	4	3	2	2	3	2	1		1	3
VIF: physique, envers d'autres membres	15	1	3		8		2	2	5	3	2	7
VIF: sexuelle, dans le couple									1			
VIF: sexuelle, envers des descendants	2			1		1						
VIF: sexuelle, envers d'autres membres								1			1	
VIF: psychique, dans le couple	25	19	21	18	15	15	18	27	25	13	11	19
VIF: psychique, envers des descendants					2	2	1	1	1		1	4
VIF: psychique, envers d'autres membres		2			1			1	1	2		2
VIF: économique, dans le couple		1	1	2			3	2	1	1		
VIF: économique, envers des descendants	1											
VIF: économique, envers d'autres membres	3	1	4		2	4	5	2	1	5	11	5

PH Hormones et dopage

	2000	2013	2014	2015	2016	2017	2018	2019	2020	2021	2022	2023
Engraissement illégal					1							

PH Drogues

	2000	2013	2014	2015	2016	2017	2018	2019	2020	2021	2022	2023
Vente de cocaïne				1	3		2	3	1	1	1	3
Vente de drogues synthétiques					1					1		
Production de cannabis (culture)		1		1	2	2		1	1	2		1
Vente-traffic d héroïne												1



PH Trafic d'armes

	2000	2013	2014	2015	2016	2017	2018	2019	2020	2021	2022	2023
Commerce et production d'arme à feu et mun.				2								
Commerce et production d'arme non à feu							1					

PH Traite des êtres humains

	2000	2013	2014	2015	2016	2017	2018	2019	2020	2021	2022	2023
TEH - exploitation économique											1	3
TEH - exploitation sexuelle		1								1		

PH Violence dans l'espace public

	2000	2013	2014	2015	2016	2017	2018	2019	2020	2021	2022	2023
Violence physique (transport public)	2	4	1	1		3	2	1	1	1	1	
Violence physique (voie publique)	17	11	17	23	21	12	27	26	19	19	15	21
Violence physique (autre endroit public)		1		1	2	1						
Violence physique (endroit accessible au public)	3	8	4	4	5	7	3	4	7	2	5	5
Violence sexuelle (transport public)			1		2			1				
Violence sexuelle (voie publique)	5	1			2	2	3	2			1	1
Violence sexuelle (endroit accessible au public)	1	1	1									3
Violence psychique (transport public)	1	1	1	2					2			
Violence psychique (voie publique)	11	12	28	24	22	11	16	21	29	17	8	16
Violence psychique (autre endroit public)	1		1					1	2		2	
Violence psychique (endroit accessible au public)	3	6	10	7	5	1	2	6	3	4	7	12
Vol à main armée (voie publique)						2			1			1
Vol à main armée (endroit accessible au public)	1		2	1	1				2	2	2	3
Vol avec violence sans arme (transport public)	3	1	2	1								
Vol avec violence sans arme (voie publique)	2	2	3	2	2	2	1	5		1	1	3
Vol avec violence sans arme (autre endroit public)		1				1			1			
Vol avec violence sans arme (endr. acces. au pub.)	1	1			1	2		3		1	1	



PH Autre

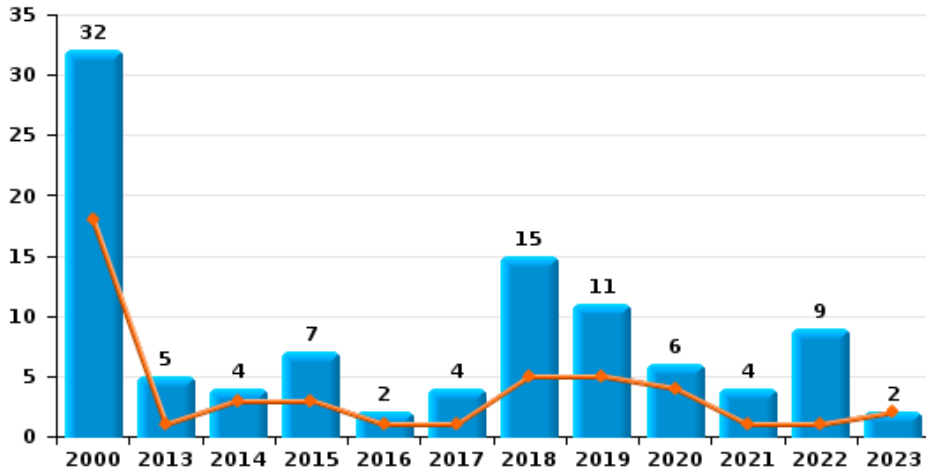
	2000	2013	2014	2015	2016	2017	2018	2019	2020	2021	2022	2023
Faux policiers		1	1	3			1	1	1		1	
Terrorisme, extrémisme et radicalisme					1							
Cyberharcèlement		3	7	11	12	15	11	16	17	15	16	16
Fraude à l'identité	3	5	7	7	2	5	7	3	2	6	8	9



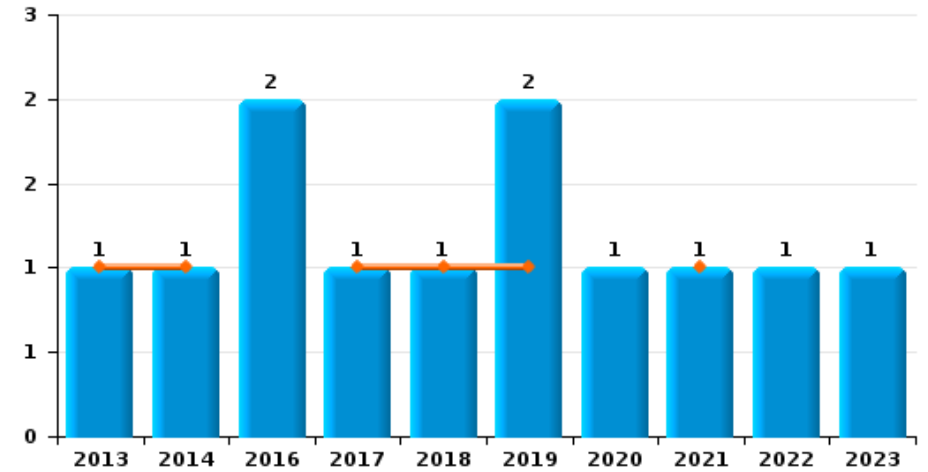
Court-Saint-Etienne

Année	■
Semestre 1	■

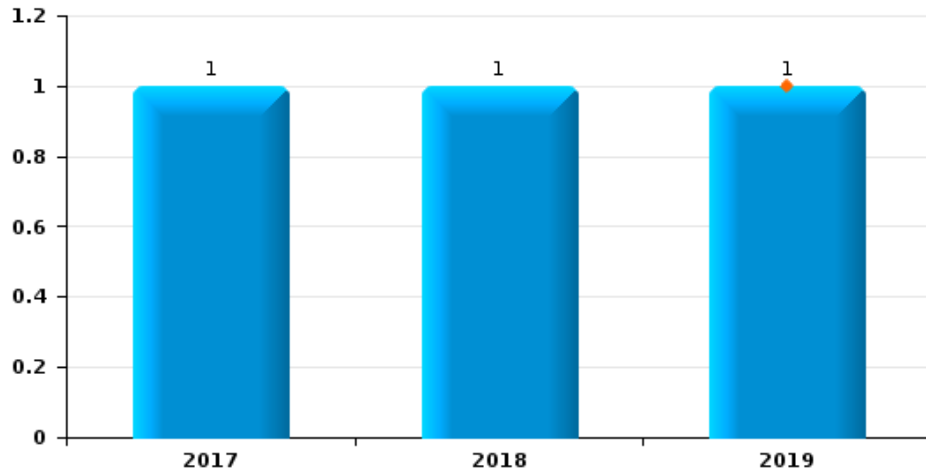
Vol de voiture



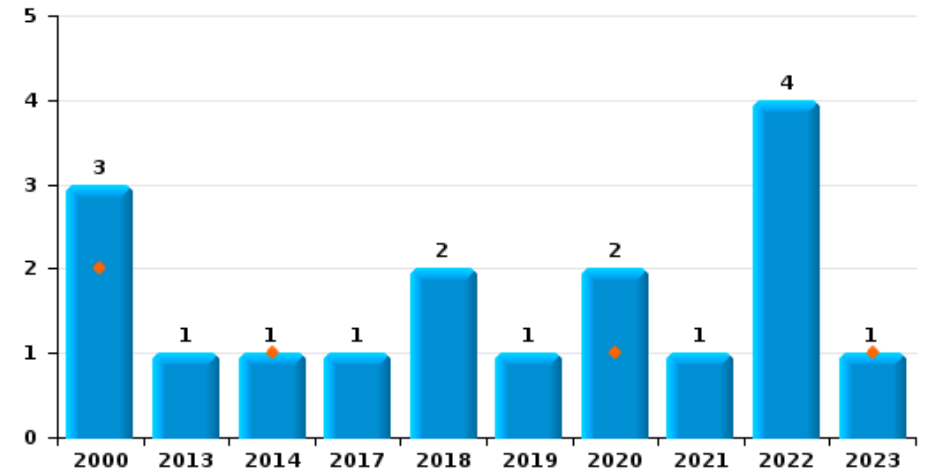
Vol de moto



Carjacking

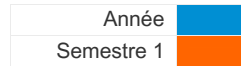


Vol dans les garages

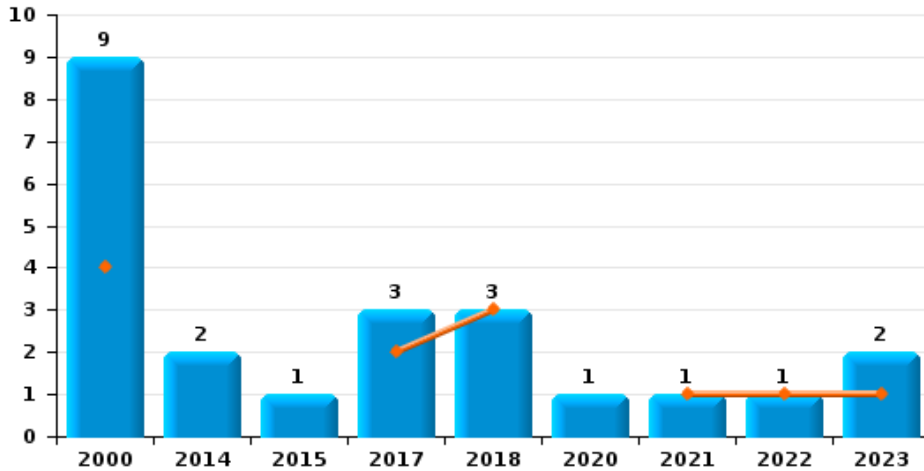




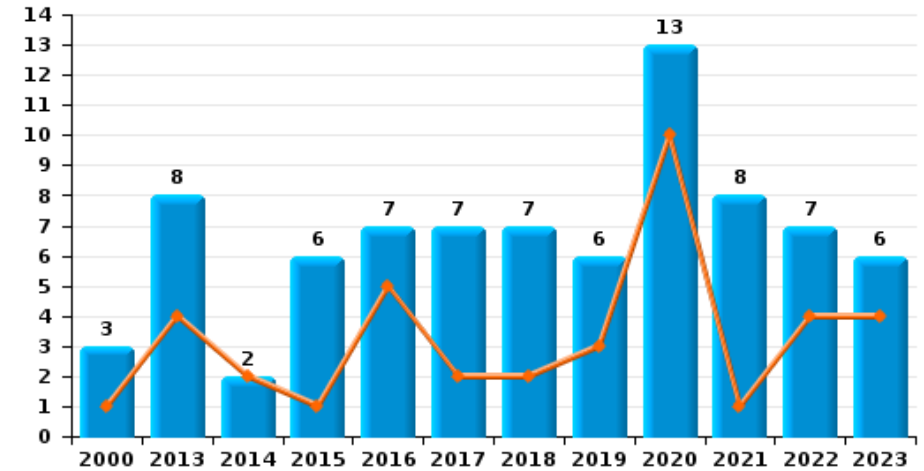
Court-Saint-Etienne



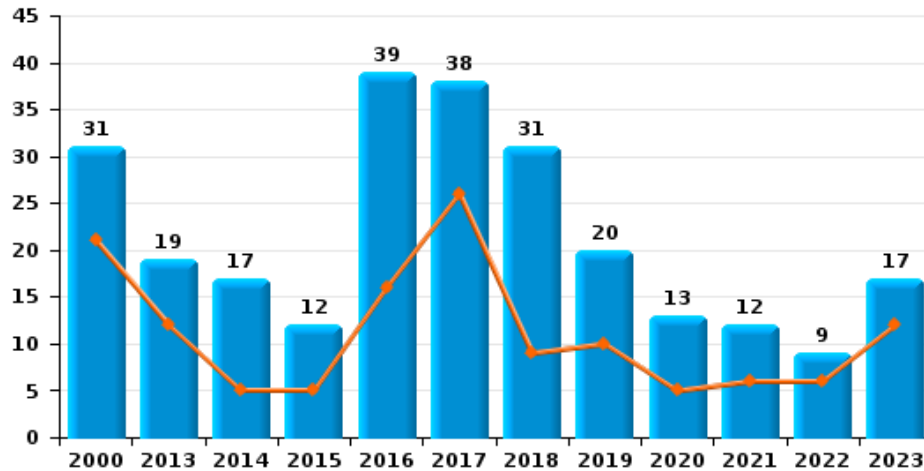
Vol de vélomoteur



Vol de vélo




Vol dans ou sur un véhicule

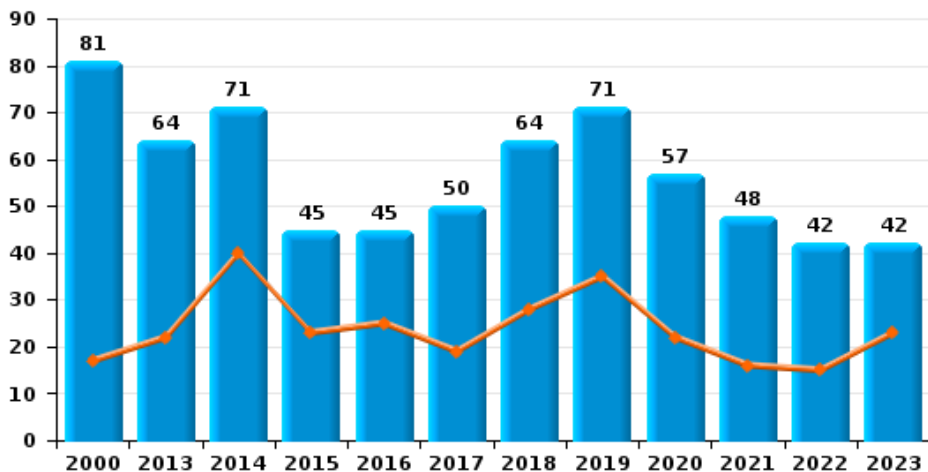




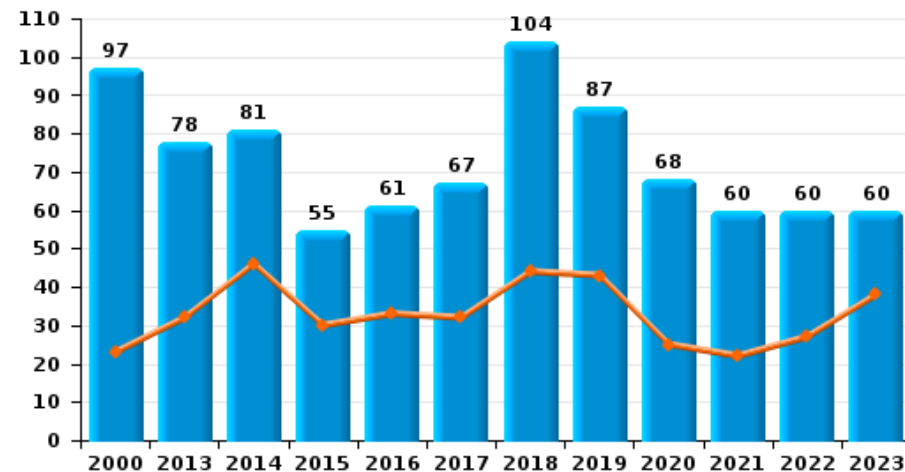
Court-Saint-Etienne

Année 
Semestre 1 

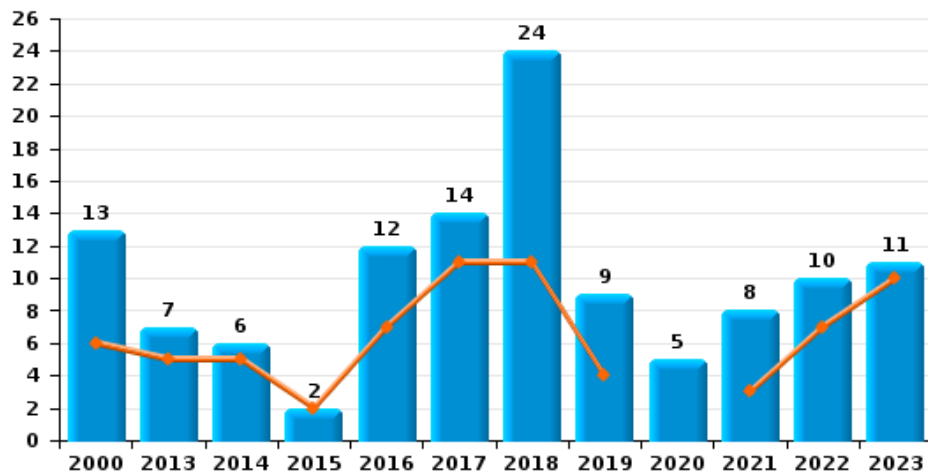
Cambriolage dans habitation



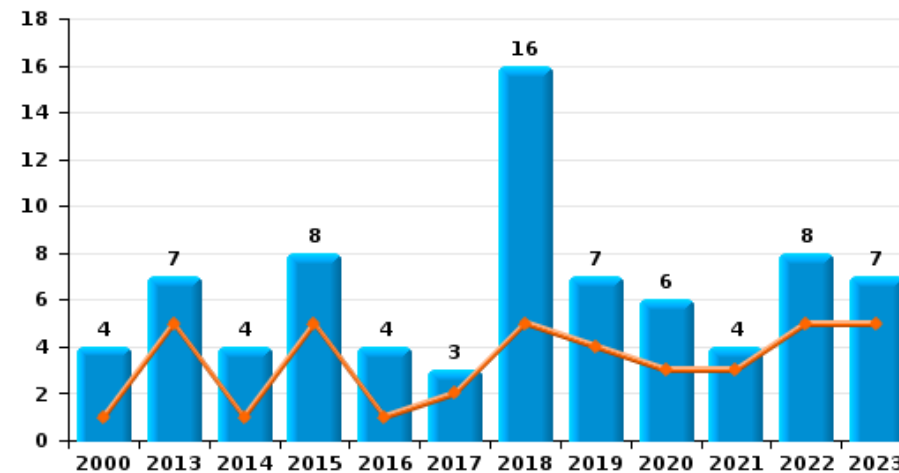
Cambriolage dans bâtiment (total)



Cambriolage ds entreprise ou commerce



Cambriolage ds service public ou bâtiment administratif

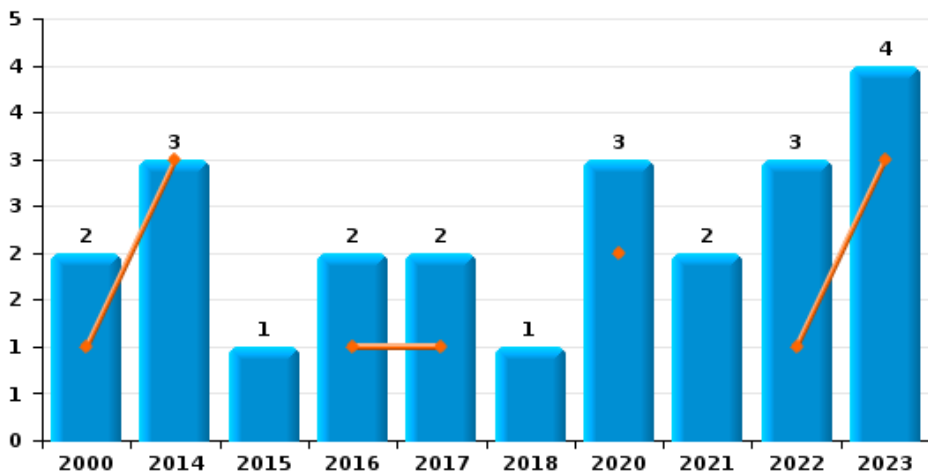




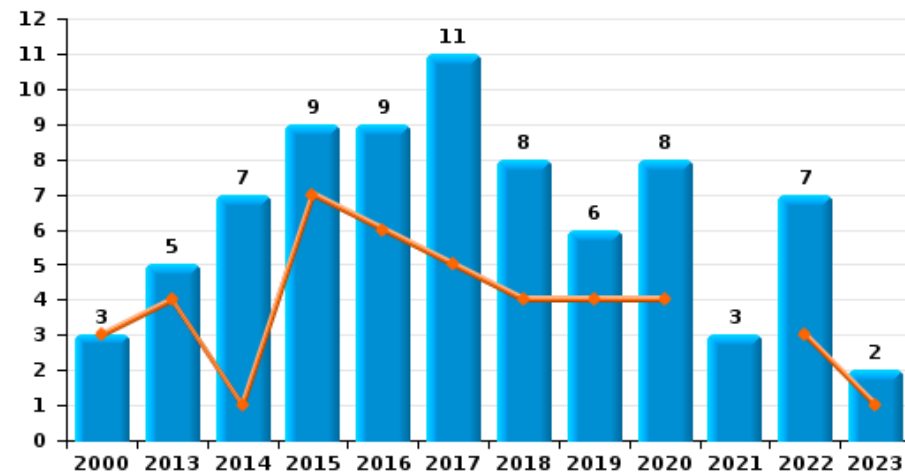
Court-Saint-Etienne



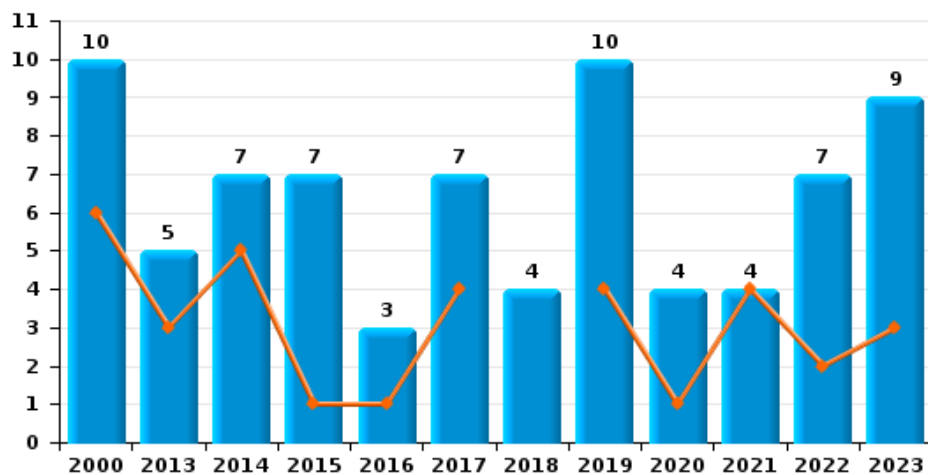
Vol à main armée



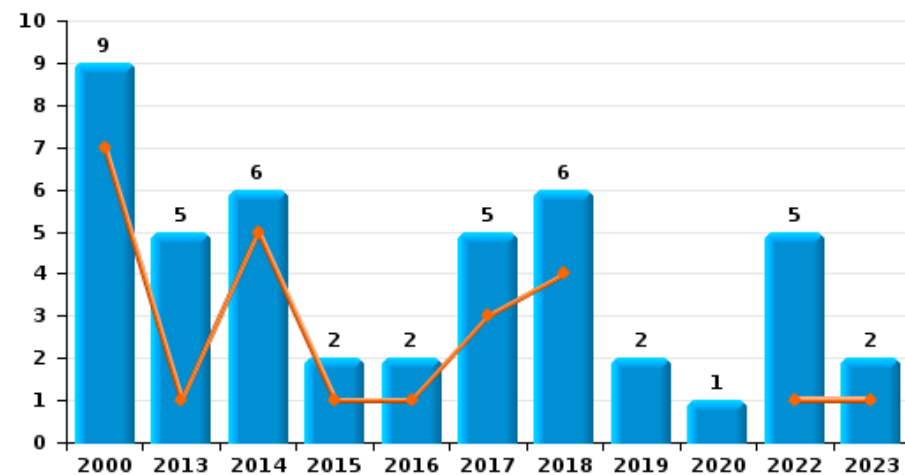
Vol à l'étalage



Vol avec violence sans arme



Vol à la tire

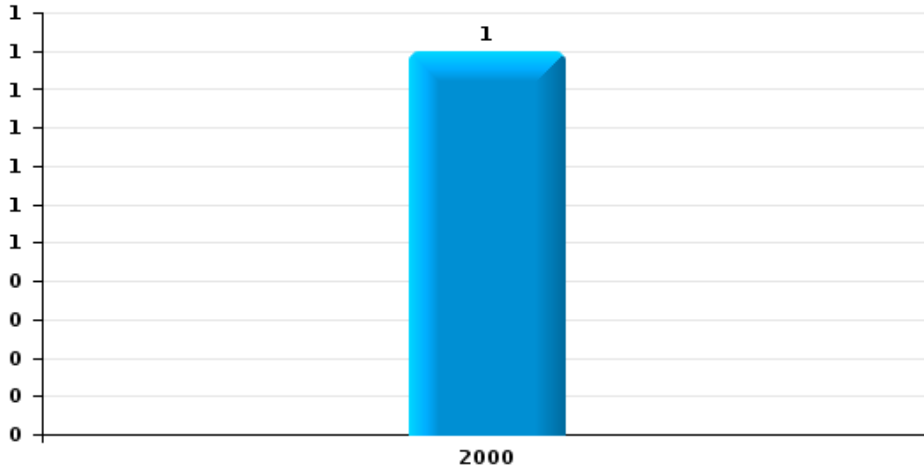




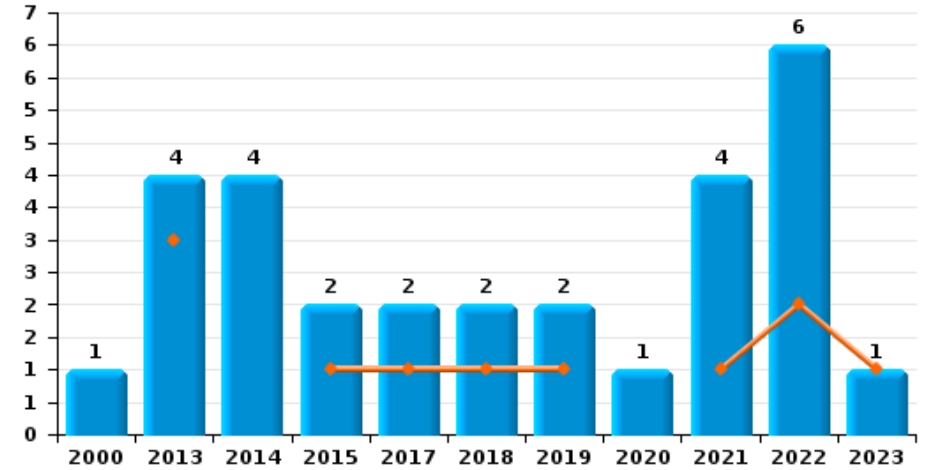
Court-Saint-Etienne

Année	■
Semestre 1	■

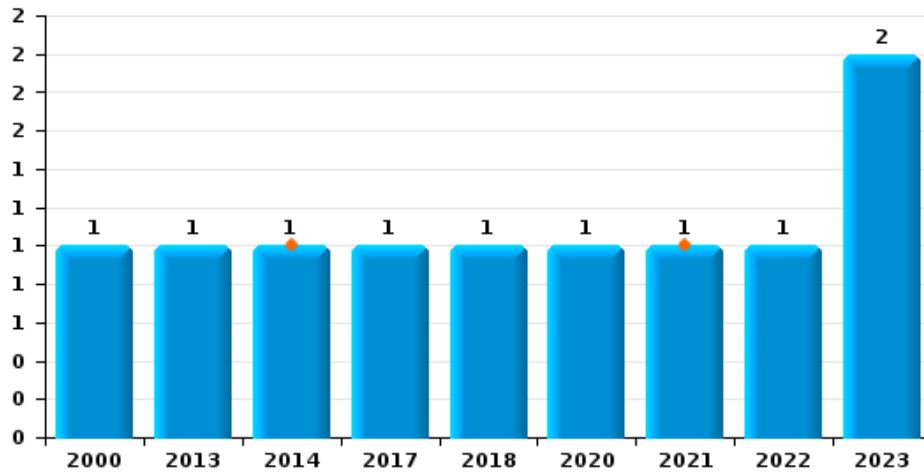
Arrachage de sac à main



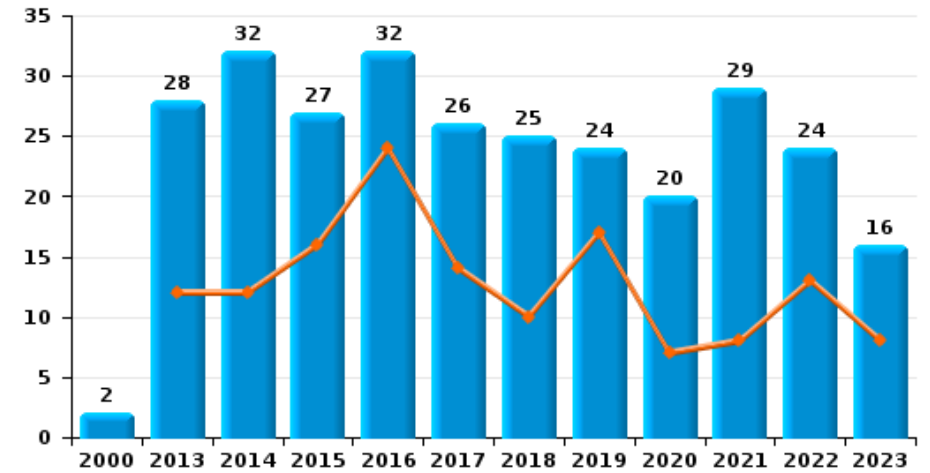
Graffiti



Vol à l'arraché



Dégradation de voiture





Court-Saint-Etienne

FC Vol moyen de transport

		2000	2013	2014	2015	2016	2017	2018	2019	2020	2021	2022	2023
Vol de voiture	Sem 1	18	1	3	3	1	1	5	5	4	1	1	2
	Sem 2	14	4	1	4	1	3	10	6	2	3	8	
	Total	32	5	4	7	2	4	15	11	6	4	9	2
Vol de moto	Sem 1		1	1			1	1	1		1		
	Sem 2					2			1	1		1	1
	Total		1	1		2	1	1	2	1	1	1	1
Carjacking	Sem 1								1				
	Sem 2						1	1					
	Total						1	1	1				
Vol dans les garages	Sem 1	2		1						1			1
	Sem 2	1	1				1	2	1	1	1	4	
	Total	3	1	1			1	2	1	2	1	4	1
Vol de vélomoteur	Sem 1	4					2	3			1	1	1
	Sem 2	5		2	1		1			1			1
	Total	9		2	1		3	3		1	1	1	2
Vol de vélo	Sem 1	1	4	2	1	5	2	2	3	10	1	4	4
	Sem 2	2	4		5	2	5	5	3	3	7	3	2
	Total	3	8	2	6	7	7	7	6	13	8	7	6



FC Cambriolage

		2000	2013	2014	2015	2016	2017	2018	2019	2020	2021	2022	2023
Cambriolage dans habitation	Sem 1	17	22	40	23	25	19	28	35	22	16	15	23
	Sem 2	64	42	31	22	20	31	36	36	35	32	27	19
Total		81	64	71	45	45	50	64	71	57	48	42	42
Cambriolage ds entreprise ou commerce	Sem 1	6	5	5	2	7	11	11	4		3	7	10
	Sem 2	7	2	1		5	3	13	5	5	5	3	1
Total		13	7	6	2	12	14	24	9	5	8	10	11
Cambriolage ds service public ou bâtiment administ	Sem 1	1	5	1	5	1	2	5	4	3	3	5	5
	Sem 2	3	2	3	3	3	1	11	3	3	1	3	2
Total		4	7	4	8	4	3	16	7	6	4	8	7
Vol au béliier	Sem 1							1	1				
	Sem 2								1				
Total								1	2				
Cambriolage dans bâtiment (total)	Sem 1	23	32	46	30	33	32	44	43	25	22	27	38
	Sem 2	74	46	35	25	28	35	60	44	43	38	33	22
Total		97	78	81	55	61	67	104	87	68	60	60	60



FC Vol autre

		2000	2013	2014	2015	2016	2017	2018	2019	2020	2021	2022	2023
Vol à main armée	Sem 1	1		3		1	1			2		1	3
	Sem 2	1			1	1	1	1		1	2	2	1
	Total	2		3	1	2	2	1		3	2	3	4
Vol avec violence sans arme	Sem 1	6	3	5	1	1	4		4	1	4	2	3
	Sem 2	4	2	2	6	2	3	4	6	3		5	6
	Total	10	5	7	7	3	7	4	10	4	4	7	9
Vol dans ou sur un véhicule	Sem 1	21	12	5	5	16	26	9	10	5	6	6	12
	Sem 2	10	7	12	7	23	12	22	10	8	6	3	5
	Total	31	19	17	12	39	38	31	20	13	12	9	17
Vol d'armes et explosifs	Sem 1			1	1				2	1	1		1
	Sem 2	2	1		2	1		3	1			1	2
	Total	2	1	1	3	1		3	3	1	1	1	3
Arrachage de sac à main	Sem 2	1											
	Total	1											
Vol à l'arraché	Sem 1			1							1		
	Sem 2	1	1				1	1		1		1	2
	Total	1	1	1			1	1		1	1	1	2
Vol à la tire	Sem 1	7	1	5	1	1	3	4				1	1
	Sem 2	2	4	1	1	1	2	2	2	1		4	1
	Total	9	5	6	2	2	5	6	2	1		5	2
Vol à l'étalage	Sem 1	3	4	1	7	6	5	4	4	4		3	1
	Sem 2		1	6	2	3	6	4	2	4	3	4	1
	Total	3	5	7	9	9	11	8	6	8	3	7	2
Vol par ruse	Sem 1		2	3	4	1	4	5	2	1	1	1	2
	Sem 2	2	3	2			3	4	3	3	1	1	1
	Total	2	5	5	4	1	7	9	5	4	2	2	3



FC Vol autre

		2000	2013	2014	2015	2016	2017	2018	2019	2020	2021	2022	2023
Vol de métaux	Sem 1		2	1	1	1			5	1	2		
	Sem 2		2		1			1			1	1	
Total			4	1	2	1		1	5	1	3	1	
Vol sur les chantiers	Sem 1	2	2	2			5		3	1	2		
	Sem 2	5	2	3	1				1			1	
Total		7	4	5	3		5		4	1	2	1	
Home-invasion	Sem 1					1							1
	Total					1							1
Vol d'animaux	Sem 1	1		1							1	1	
	Sem 2												1
Total		1		1							1	1	1



Criminalité ICT

		2000	2013	2014	2015	2016	2017	2018	2019	2020	2021	2022	2023
Fraude de cartes de paiements	Sem 1	1	5	3	1	2	2	2	2	2	1	4	13
	Sem 2		4		1	1		3	8	8	3	6	4
	Total	1	9	3	2	3	2	5	10	10	4	10	17
Phishing	Sem 1		3					1		4	3	8	11
	Sem 2								3	2	8	7	14
	Total		3					1	3	6	11	15	25
Shouldersurfing	Sem 1			1		1					1		2
	Sem 2							4	1				1
	Total			1		1		4	1	1	1		3
Skimming	Sem 2				1								
	Total				1								



FC Autre

		2000	2013	2014	2015	2016	2017	2018	2019	2020	2021	2022	2023
Violence contre les métiers d'intérêt général	Sem 1	1	3		1								
	Sem 2		1	1	3								
Total		1	4	1	4								
Graffiti	Sem 1		3		1		1	1	1		1	2	1
	Sem 2	1	1	4	1		1	1	1	1	3	4	
Total		1	4	4	2		2	2	2	1	4	6	1
Dégradation de voiture	Sem 1		12	12	16	24	14	10	17	7	8	13	8
	Sem 2	2	16	20	11	8	12	15	7	13	21	11	8
Total		2	28	32	27	32	26	25	24	20	29	24	16
Rixe au couteau	Sem 1				1							1	
	Sem 2		1	1									
Total			1	1	1							1	



PH Violence intrafamiliale (VIF)

		2000	2013	2014	2015	2016	2017	2018	2019	2020	2021	2022	2023
VIF: physique, dans le couple	Sem 1	2	8	13	4	13	5	12	11	11	5	4	10
	Sem 2		12	5	6	8	9	8	13	12	8	10	11
Total		2	20	18	10	21	14	20	24	23	13	14	21
VIF: physique, envers des descendants	Sem 1	1	2	2	2	1	1			1			
	Sem 2	1		2	1	1	1	3	2			1	3
Total		2	2	4	3	2	2	3	2	1		1	3
VIF: physique, envers d'autres membres	Sem 1	9		1		7		2	2	1	3	2	4
	Sem 2	6	1	2		1				4			3
Total		15	1	3		8		2	2	5	3	2	7
VIF: sexuelle, dans le couple	Sem 2									1			
Total										1			
VIF: sexuelle, envers des descendants	Sem 1				1								
	Sem 2	2					1						
Total		2			1		1						
VIF: sexuelle, envers d'autres membres	Sem 2								1			1	
Total									1			1	
VIF: psychique, dans le couple	Sem 1	10	6	8	9	6	6	11	8	14	8	5	3
	Sem 2	15	13	13	9	9	9	7	19	11	5	6	16
Total		25	19	21	18	15	15	18	27	25	13	11	19
VIF: psychique, envers des descendants	Sem 1					1	1	1	1	1			2
	Sem 2					1	1					1	2
Total						2	2	1	1	1		1	4
VIF: psychique, envers d'autres membres	Sem 1								1		2		1
	Sem 2		2			1				1			1
Total			2			1			1	1	2		2



PH Violence intrafamiliale (VIF)

		2000	2013	2014	2015	2016	2017	2018	2019	2020	2021	2022	2023
VIF: économique, dans le couple	Sem 1		1	1	1			3	1	1	1		
	Sem 2				1				1				
	Total		1	1	2			3	2	1	1		
VIF: économique, envers des descendants	Sem 2	1											
	Total	1											
VIF: économique, envers d'autres membres	Sem 1	2		1		1	1	1	2		4	6	5
	Sem 2	1	1	3		1	3	4		1	1	5	
	Total	3	1	4		2	4	5	2	1	5	11	5



PH Hormones et dopage

		2000	2013	2014	2015	2016	2017	2018	2019	2020	2021	2022	2023
Engraissement illégal	Sem 1					1							
	Total					1							



PH Drogues

		2000	2013	2014	2015	2016	2017	2018	2019	2020	2021	2022	2023
Vente de cocaïne	Sem 1					1		2	2				1
	Sem 2				1	2			1	1	1	1	2
	Total				1	3		2	3	1	1	1	3
Vente de drogues synthétiques	Sem 1					1					1		
	Total					1					1		
Production de cannabis (culture)	Sem 1					2	2		1		1		
	Sem 2		1		1					1	1		1
	Total		1		1	2	2		1	1	2		1
Vente-traffic d héroïne	Sem 2												1
	Total												1



PH Trafic d'armes

		2000	2013	2014	2015	2016	2017	2018	2019	2020	2021	2022	2023
Commerce et production d'arme à feu et mun.	Sem 1				2								
	Total				2								
Commerce et production d'arme non à feu	Sem 1							1					
	Total							1					



PH Traite des êtres humains

		2000	2013	2014	2015	2016	2017	2018	2019	2020	2021	2022	2023
TEH - exploitation économique	Sem 1												1
	Sem 2											1	2
Total												1	3
TEH - exploitation sexuelle	Sem 1										1		
	Sem 2		1										
Total			1								1		



PH Violence dans l'espace public

		2000	2013	2014	2015	2016	2017	2018	2019	2020	2021	2022	2023
Violence physique (transport public)	Sem 1	2	4				3	1	1	1			
	Sem 2			1	1			1			1	1	
Total		2	4	1	1		3	2	1	1	1	1	
Violence physique (voie publique)	Sem 1	11	4	8	9	14	7	17	14	6	11	7	6
	Sem 2	6	7	9	14	7	5	10	12	13	8	8	15
Total		17	11	17	23	21	12	27	26	19	19	15	21
Violence physique (autre endroit public)	Sem 1					1							
	Sem 2		1		1	1	1						
Total			1		1	2	1						
Violence physique (endroit accessible au public)	Sem 1		3	2	2	5	2	1	1	3	2	2	1
	Sem 2	3	5	2	2		5	2	3	4		3	4
Total		3	8	4	4	5	7	3	4	7	2	5	5
Violence sexuelle (transport public)	Sem 1					1			1				
	Sem 2			1		1							
Total				1		2			1				
Violence sexuelle (voie publique)	Sem 1	1	1				1	2	1			1	
	Sem 2	4				2	1	1	1				1
Total		5	1			2	2	3	2			1	1
Violence sexuelle (endroit accessible au public)	Sem 1		1	1									2
	Sem 2	1											1
Total		1	1	1									3
Violence psychique (transport public)	Sem 1	1	1							1			
	Sem 2			1	2					1			
Total		1	1	1	2					2			



PH Violence dans l'espace public

		2000	2013	2014	2015	2016	2017	2018	2019	2020	2021	2022	2023
Violence psychique (voie publique)	Sem 1	2	7	14	9	14	6	8	11	7	11	2	7
	Sem 2	9	5	14	15	8	5	8	10	22	6	6	9
	Total	11	12	28	24	22	11	16	21	29	17	8	16
Violence psychique (autre endroit public)	Sem 1	1							1	1		2	
	Sem 2			1						1			
	Total	1		1					1	2		2	
Violence psychique (endroit accessible au public)	Sem 1	3	4	6	5	4	1	1	1	2		4	4
	Sem 2		2	4	2	1		1	5	1	4	3	8
	Total	3	6	10	7	5	1	2	6	3	4	7	12
Vol à main armée (voie publique)	Sem 1						1			1			1
	Sem 2						1						
	Total						2			1			1
Vol à main armée (endroit accessible au public)	Sem 1	1		2						1		1	2
	Sem 2				1	1				1	2	1	1
	Total	1		2	1	1				2	2	2	3
Vol avec violence sans arme (transport public)	Sem 1	2		1									
	Sem 2	1	1	1	1								
	Total	3	1	2	1								
Vol avec violence sans arme (voie publique)	Sem 1	1	1	2			1		3		1		1
	Sem 2	1	1	1	2	2	1	1	2			1	2
	Total	2	2	3	2	2	2	1	5		1	1	3
Vol avec violence sans arme (autre endroit public)	Sem 1		1										
	Sem 2						1			1			
	Total		1				1			1			



PH Violence dans l'espace public

		2000	2013	2014	2015	2016	2017	2018	2019	2020	2021	2022	2023
Vol avec violence sans arme (endr. acces. au pub.)	Sem 1		1			1	2				1		
	Sem 2	1							3			1	
Total		1	1			1	2		3		1	1	



PH Autre

		2000	2013	2014	2015	2016	2017	2018	2019	2020	2021	2022	2023
Faux policiers	Sem 1				3				1	1		1	
	Sem 2		1	1				1					
	Total		1	1	3			1	1	1		1	
Terrorisme, extrémisme et radicalisme	Sem 1					1							
	Total					1							
Cyberharcèlement	Sem 1		3	5	6	3	9	5	10	8	10	5	5
	Sem 2			2	5	9	6	6	6	9	5	11	11
	Total		3	7	11	12	15	11	16	17	15	16	16
Fraude à l'identité	Sem 1	1	5	3	5	2	1	6	2	1	3	3	3
	Sem 2	2		4	2		4	1	1	1	3	5	6
	Total	3	5	7	7	2	5	7	3	2	6	8	9



Court-Saint-Etienne

2022

FC Vol moyen de transport

	Fév	Mai	Juin	Juil	Août	Sep	Oct	Nov	Déc	Total
Vol de voiture	1			1	1	2		2	2	9
Vol de moto							1			1
Vol dans les garages				1		1		1	1	4
Vol de vélomoteur		1								1
Vol de vélo	2		2		1		1	1		7

FC Cambriolage

	Jan	Fév	Mar	Avr	Mai	Juin	Juil	Août	Sep	Oct	Nov	Déc	Total
Cambriolage dans habitation	2	4	5	3	1		1	1	2	7	9	7	42
Cambriolage ds entreprise ou commerce	1	2			1	3	1		1	1			10
Cambriolage ds service public ou bâtiment administ	1		2		2		1			2			8
Cambriolage dans bâtiment (total)	4	6	7	3	4	3	3	1	3	10	9	7	60



FC Vol autre

	Jan	Mar	Avr	Mai	Juin	Juil	Août	Sep	Oct	Nov	Déc	Total
Vol à main armée					1				2			3
Vol avec violence sans arme	2							2	1		2	7
Vol dans ou sur un véhicule	3			3		1			1		1	9
Vol d'armes et explosifs									1			1
Vol à l'arraché								1				1
Vol à la tire					1	1		1			2	5
Vol à l'étalage		1	1	1			1		1	2		7
Vol par ruse		1					1					2
Vol de métaux									1			1
Vol sur les chantiers										1		1
Vol d'animaux	1											1

Criminalité ICT

	Jan	Mar	Avr	Mai	Juin	Juil	Sep	Oct	Nov	Déc	Total
Fraude de cartes de paiements		1	1	1	1		1	2	1	2	10
Phishing	1	2	1	1	3	3	1	1	1	1	15

FC Autre

	Jan	Fév	Mar	Avr	Mai	Juin	Juil	Août	Sep	Oct	Nov	Déc	Total
Graffiti	2						1		1	2			6
Dégradation de voiture	2	1	2	6	1	1		3	1	3	3	1	24
Rixe au couteau			1										1



PH Violence intrafamiliale (VIF)

	Jan	Fév	Mar	Avr	Mai	Juin	Juil	Août	Oct	Nov	Déc	Total
VIF: physique, dans le couple	1				2	1	3		1	1	5	14
VIF: physique, envers des descendants								1				1
VIF: physique, envers d'autres membres						2						2
VIF: sexuelle, envers d'autres membres							1					1
VIF: psychique, dans le couple	1	1	2	1			1		2	3		11
VIF: psychique, envers des descendants									1			1
VIF: économique, envers d'autres membres		2	1	1	1	1	1	1	1	1	1	11

PH Drogues

	Oct	Total
Vente de cocaïne	1	1

PH Traite des êtres humains

	Sep	Total
TEH - exploitation économique	1	1



PH Violence dans l'espace public

	Jan	Fév	Mar	Avr	Mai	Juin	Juil	Août	Sep	Oct	Nov	Déc	Total
Violence physique (transport public)											1		1
Violence physique (voie publique)		1	2	1	2	1	1	2	1		1	3	15
Violence physique (endroit accessible au public)	1	1					1	1		1			5
Violence sexuelle (voie publique)						1							1
Violence psychique (voie publique)			1		1		1	1	3			1	8
Violence psychique (autre endroit public)					2								2
Violence psychique (endroit accessible au public)		1	1		1	1			1	1	1		7
Vol à main armée (endroit accessible au public)						1				1			2
Vol avec violence sans arme (voie publique)									1				1
Vol avec violence sans arme (endr. acces. au pub.)												1	1

PH Autre

	Fév	Mar	Avr	Mai	Juin	Août	Sep	Oct	Nov	Total
Faux policiers			1							1
Cyberharcèlement	1	3		1		1	2	5	3	16
Fraude à l'identité			2		1	1	2	1	1	8



2023

FC Vol moyen de transport

	Jan	Fév	Mar	Avr	Mai	Juin	Août	Sep	Déc	Total
Vol de voiture	1			1						2
Vol de moto							1			1
Vol dans les garages	1									1
Vol de vélomoteur						1	1			2
Vol de vélo	1	1	1		1			1	1	6

FC Cambriolage

	Jan	Fév	Mar	Avr	Mai	Juin	Juil	Août	Sep	Oct	Nov	Déc	Total
Cambriolage dans habitation	7	3	4	3	3	3	2	2	5	6	3	1	42
Cambriolage ds entreprise ou commerce		8		1		1						1	11
Cambriolage ds service public ou bâtiment administ	1				1	3	1		1				7
Cambriolage dans bâtiment (total)	8	11	4	4	4	7	3	2	6	6	3	2	60

FC Vol autre

	Jan	Fév	Mar	Avr	Mai	Juin	Juil	Août	Sep	Oct	Nov	Déc	Total
Vol à main armée	1	2										1	4
Vol avec violence sans arme			1	1	1		1	1	2	1		1	9
Vol dans ou sur un véhicule	3	1	1	2	2	3	1		1		2	1	17
Vol d'armes et explosifs		1					1				1		3
Vol à l'arraché							1	1					2
Vol à la tire			1						1				2
Vol à l'étalage					1						1		2
Vol par ruse	1		1						1				3
Home-invasion			1										1
Vol d'animaux									1				1



Criminalité ICT

	Jan	Fév	Mar	Avr	Mai	Juin	Juil	Août	Sep	Oct	Nov	Déc	Total
Fraude de cartes de paiements	4	1	3	1	4		1			1		2	17
Phishing	2	2	3	1	1	2	2	4	2	1	3	2	25
Shouldersurfing			2									1	3

FC Autre

	Jan	Fév	Juin	Août	Sep	Oct	Nov	Déc	Total
Graffiti	1								1
Dégradation de voiture	3	3	2	1	2	1	1	3	16

PH Violence intrafamiliale (VIF)

	Jan	Fév	Mar	Avr	Mai	Juin	Juil	Août	Sep	Oct	Nov	Déc	Total
VIF: physique, dans le couple	2	1		2	3	2		3		5	2	1	21
VIF: physique, envers des descendants							1				2		3
VIF: physique, envers d'autres membres				1	1	2			1	2			7
VIF: psychique, dans le couple			1		2		2	2	2	3	4	3	19
VIF: psychique, envers des descendants					1	1	1				1		4
VIF: psychique, envers d'autres membres	1							1					2
VIF: économique, envers d'autres membres	1	1	1	1	1								5

PH Drogues

	Jan	Juil	Nov	Total
Vente de cocaïne	1		2	3
Production de cannabis (culture)		1		1
Vente-traffic d héroïne			1	1

PH Traite des êtres humains

	Avr	Août	Sep	Total
TEH - exploitation économique	1	1	1	3



PH Violence dans l'espace public

	Jan	Fév	Mar	Avr	Mai	Juin	Juil	Août	Sep	Oct	Nov	Déc	Total
Violence physique (voie publique)			1	1	2	2	2	2	3	1	2	5	21
Violence physique (endroit accessible au public)					1		1		1		1	1	5
Violence sexuelle (voie publique)										1			1
Violence sexuelle (endroit accessible au public)			1	1								1	3
Violence psychique (voie publique)	2	2		2		1	2	1	2	2		2	16
Violence psychique (endroit accessible au public)			1	1	1	1		3	1	2	2		12
Vol à main armée (voie publique)		1											1
Vol à main armée (endroit accessible au public)	1	1										1	3
Vol avec violence sans arme (voie publique)					1		1		1				3

PH Autre

	Jan	Mar	Mai	Juin	Juil	Août	Sep	Oct	Nov	Déc	Total
Cyberharcèlement	1		3	1	2	3	2	3	1		16
Fraude à l'identité	1	1		1	1		1		1	3	9

STATISTIQUES POLICIERES DE CRIMINALITE

LIEU DE PERPETRATION: COMMUNE

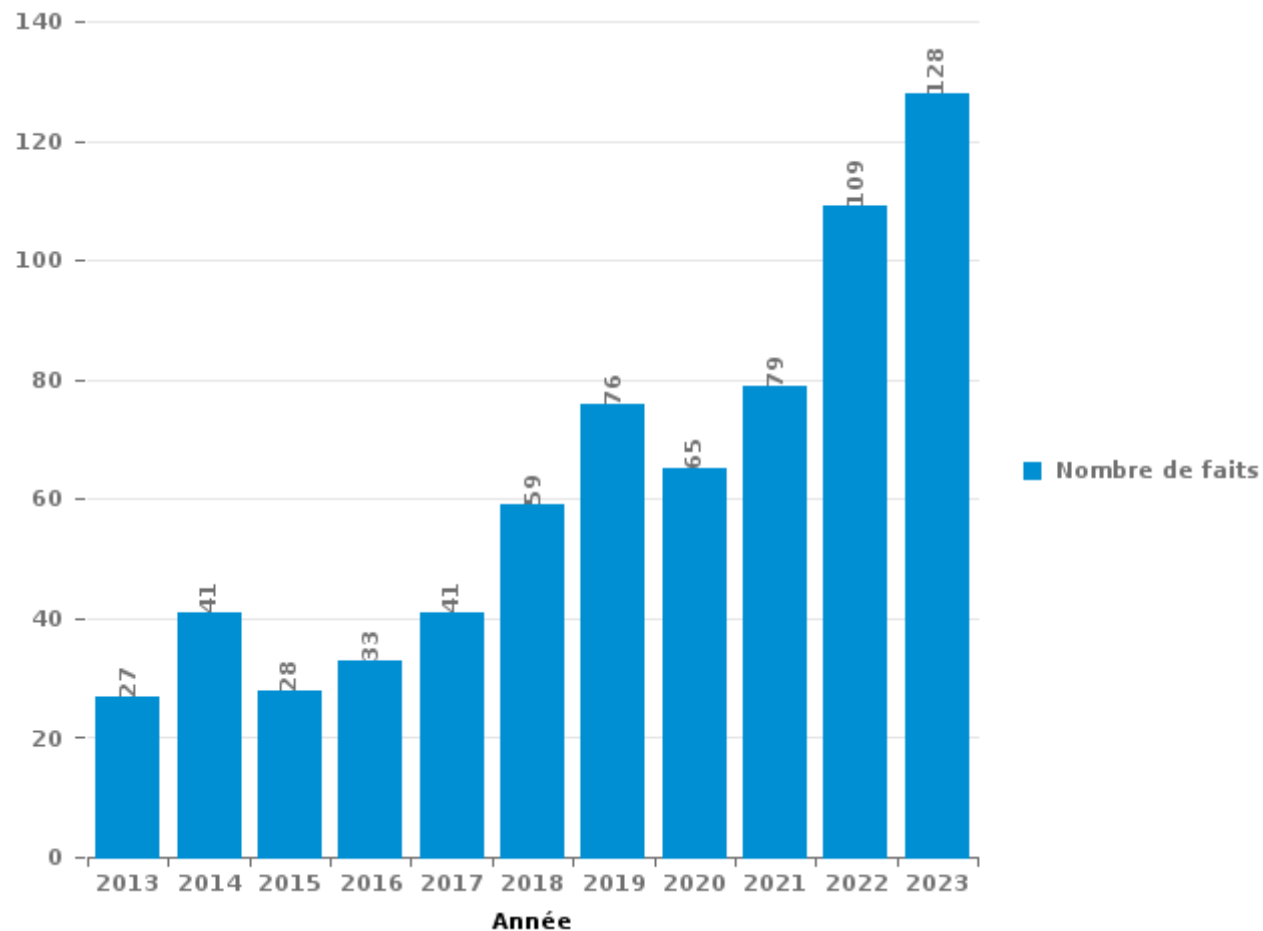
Court-Saint-Etienne

PARTIE III : ICT



Court-Saint-Etienne

Nombre total de délits avec un élément ICT/online, depuis 2013





Criminalité ICT/online au sens strict

Infractions (exhaustif)

	2013	2014	2015	2016	2017	2018	2019	2020	2021	2022	2023
Code pénal social: Infr. contre foi publique en droit pénal social: Faux en informatique	1										
Criminalité informatique: Fraude informatique:	14	23	5	10	9	19	31	29	47	66	72
Criminalité informatique: Hacking:	1	2				3	1	1		1	3
Criminalité informatique: Sabotage:			1	1	1						
Total:	16	25	6	11	10	22	32	30	47	67	75

Figures criminelles (à considérer spécifiquement – ne pas additionner avec d'autres éléments – risque de double comptage!)

	2013	2014	2015	2016	2017	2018	2019	2020	2021	2022	2023
Fraude de cartes de paiements	9	3	2	3	2	5	10	10	4	10	17
Phishing	3					1	3	6	11	15	25
Shouldersurfing		1			1		4	1	1		3
Skimming				1							



Criminalité ICT/online au sens large

Infractions (uniquement si code-fait existe)

	2013	2014	2015	2016	2017	2018	2019	2020	2021	2022	2023
Fraude: Escroquerie: Fraude par internet	9	10	7	10	13	21	22	11	13	22	25
Infr. contre autres valeurs morales et sentiments: Cyberlokkung (leurre de mineur par ICT):				1							
Infr. contre les moeurs: Grooming (contact par ICT avec mineur < 16 ans):							1				
Infr. contre les moeurs: Pornographie infantine: Accès pornographie infantine via technologie						1					
Infr. contre les moeurs: Voyeurisme: Diffusion enregistrement nudité ou intimité								1		1	
Total:	9	10	7	11	13	22	23	12	13	23	25

Figures criminelles (à considérer spécifiquement – ne pas additionner avec d'autres éléments – risque de double comptage!)

	2013	2014	2015	2016	2017	2018	2019	2020	2021	2022	2023
Cyberharcèlement	3	7	11	12	15	11	16	17	15	16	16

STATISTIQUES POLICIERES DE CRIMINALITE

LIEU DE PERPETRATION: COMMUNE

Court-Saint-Etienne

PARTIE IV : DESTINATION LIEU



Court-Saint-Etienne

Vol et extorsion

	2000	2013	2014	2015	2016	2017	2018	2019	2020	2021	2022	2023
Habitation: maison	88	71	68	45	50	49	60	71	55	50	44	45
Voie publique	42	30	30	15	19	23	23	21	11	12	20	21
Magasin	15	10	19	13	15	14	21	19	17	9	12	12
Institution d'enseignement	10	9	14	16	4	23	19	8	9	4	9	3
Parking	7	11	8	6	9	5	12	9	8	3	3	5
Habitation: allée	18	8	9	6	18	4	1	4	4	3	1	3
Moyen de transport: voiture	5	1		1	9	19	13	7	9	2	3	2
Inconnue	27	3		5	3	5	4	4	3	3	8	4
Habitation: dépendances	9	15	3	4	8	2	5	9	3	2	6	2
Habitation: appartement	7	1	6	7	3	3	7	7	4	8	7	6
Habitation: garage	4	4	1	7	2	13	4	3	4	4		4
Habitation: non précisée		3	2		2	1	15	5	4	11	3	2
Autre	1	3	5	2	4	3	5	1	1	5	7	1
Entreprise	4	1	1	3	1	7	9	3			3	3
Service public	3	3	2	1	3		2	5	4		4	6
Chantier	7	4	5	3		5		4	1	2	1	
Horeca	5	3	2		5	1	7	2		2	3	2
Culture et loisirs		3	3	2	2	6	2	3	1	1	1	1
Terrain		6	3		2	2	3	3	2			
Banque / institution financière		1	1	1		2	4	1	3			4
Moyen de transport: autre		2			2	2	5	2	1			3
Infrastructure sportive	2		3	1	4	3	2	1				
Moyen de transport: camion		2	1	1	1	6	2		2			1
Station essence	2				2	2	1		1	3	3	2
Médecin / dentiste / pharmacien	2		1	1	1		2	1		1	2	1
Station de bus / métro et gare de chemin de fer	3	2	2	1		2				1		1
Service	1	1			3	2	1		1	2		
Bâtiment administratif	1	1		2	1	1	3			1		
Cimetière	1	1		3	2				1	1		1
Moyen de transport: train / tram / métro	3		1	1	1			1				
Habitation: autre				1		3		1				
Moyen de transport: autobus / autocar	1						1	1		1		
Emplacement de vélo			1			1			1			
Aéroport				1	1							
Edifice religieux / lieu du culte	1	1										
Guichet automatique	1											
Hôpital				1								
Maison de repos			1									
Stade		1										
Total	270	201	192	150	177	209	233	196	150	131	140	135



Dégradation de la propriété

	2000	2013	2014	2015	2016	2017	2018	2019	2020	2021	2022	2023
Voie publique	22	26	23	32	23	17	22	18	14	19	22	11
Habitation: résidence principale	13	17	10	6	9	16	8	10	15	14	9	19
Parking	5	5	11	8	6	6	1	6	2	6	4	2
Terrain	7	1	1	4	4	3		4	6	3	1	2
Habitation: allée	1	5	2	5	4	2	6		2	2	1	1
Institution d'enseignement	5	2	1		5	1	4	1	2	2	3	1
Habitation: jardin	1	4	3	1	4	1		2			2	2
Habitation: non précisée	1	1	1	1	3	4	1	1		1	1	3
Autre		1	2			2	3	1		1		
Inconnue	2	2				2			2		2	
Moyen de transport: voiture		1	1				1	3	2		1	
Culture et loisirs	1		1		3				2	1		
Horeca	2	1	2	1			2					
Service public	1			1	1		1	2	1		1	
Bâtiment administratif	1	1				1	2	1			1	
Chantier	3					1			2	1		
Entreprise	2	2	1				1				1	
Habitation: dépendances	2	2						1	1	1		
Habitation: garage	3	1			1		1		1			
Station essence	1					1			2		1	1
Habitation: résidence secondaire		1						1		1	1	1
Infrastructure sportive			2		1				1			
Moyen de transport: autre			1					2		1		
Service	1		1	1	1							
Bureau de police							1		2			
Cimetière			1	1				1				
Magasin						1				1	1	
Banque / institution financière												2
Station de bus / métro et gare de chemin de fer	1		1									
Edifice religieux / lieu du culte											1	
Médecin / dentiste / pharmacien								1				
Stade						1						
Total	75	73	65	61	65	59	54	55	57	54	53	45

FPF/DGR/DRI/BIPOL - Statistiques policières de criminalité (date de clôture: 19/04/2024)
 Les données pour les années 2001 jusqu'à 2012 ne sont plus publiées mais restent disponibles sur demande auprès du service BIPOL.



Court-Saint-Etienne

Infractions contre l'intégrité physique

	2000	2013	2014	2015	2016	2017	2018	2019	2020	2021	2022	2023
Habitation	18	35	31	15	36	19	29	36	33	19	30	30
Voie publique	17	13	17	24	27	14	28	31	26	22	20	21
Institution d'enseignement	4	4	6	8	5	10	9	3	2	6	3	2
Parking	1	2	1	3	1	2	1	1	3	3	2	
Terrain	1	2	2	1	3	1		2	2	3		
Habitation: allée	4	3	2		4			1	1	1		
Inconnue	3	2		1	1		1	1	1	1	1	
Magasin		2		1				1	3		2	3
Station de bus / métro et gare de chemin de fer	1		2			2	1	1	1	1	2	
Station essence			1		1	1	1	1	2		2	2
Service public	1	2	1				1	1				1
Habitation: jardin			1	1		1		2				1
Culture et loisirs		1	1		1	1	1					
Moyen de transport: autre	1			1				1	1		1	
Entreprise		1	1	1					1			
Infrastructure sportive		1	1			2						
Autre			1		1						1	
Service						1					1	1
Horeca	1	1										
Moyen de transport: autobus / autocar		1				1						
Moyen de transport: train / tram / métro		1					1					
Aéroport		1										
Edifice religieux / lieu du culte									1			
Maison de repos				1								
Total	52	72	68	57	80	55	73	82	77	56	65	61

STATISTIQUES POLICIERES DE CRIMINALITE

LIEU DE PERPETRATION: COMMUNE

Court-Saint-Etienne

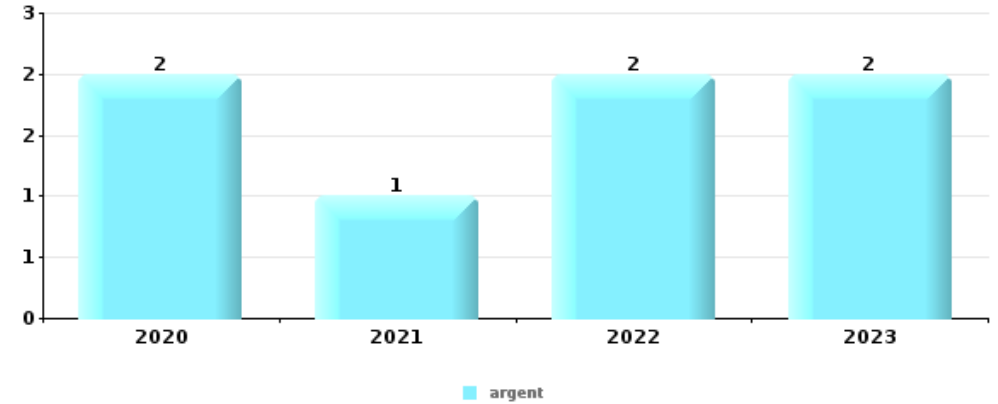
PARTIE V : OBJETS ET MOYENS DE TRANSPORT



Court-Saint-Etienne

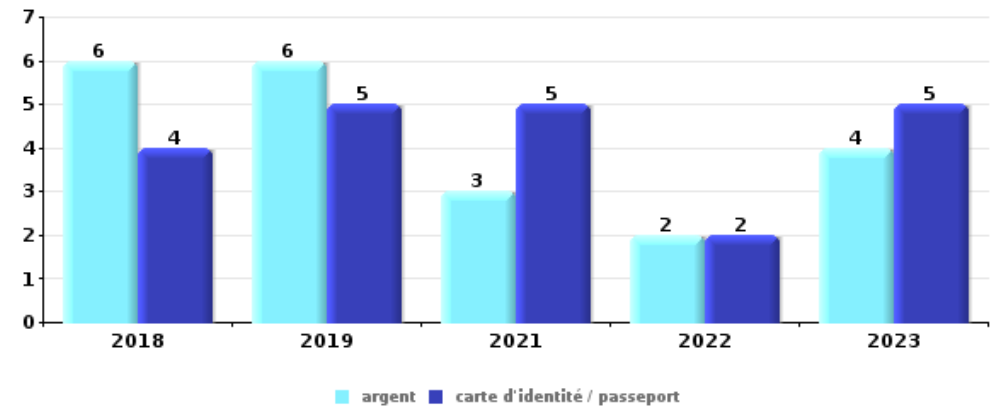
Vol à main armée

Top 5 Objets volés (sbd nombre de faits)		2018	2019	2020	2021	2022	2023
1	argent			2	1	2	2
2	tabac			1	2		
3	alimentation				1	1	
4	bijouterie / montre	1					
4	GSM et accessoires			1			
4	valise / sac	1					



Vol dans ou sur un véhicule

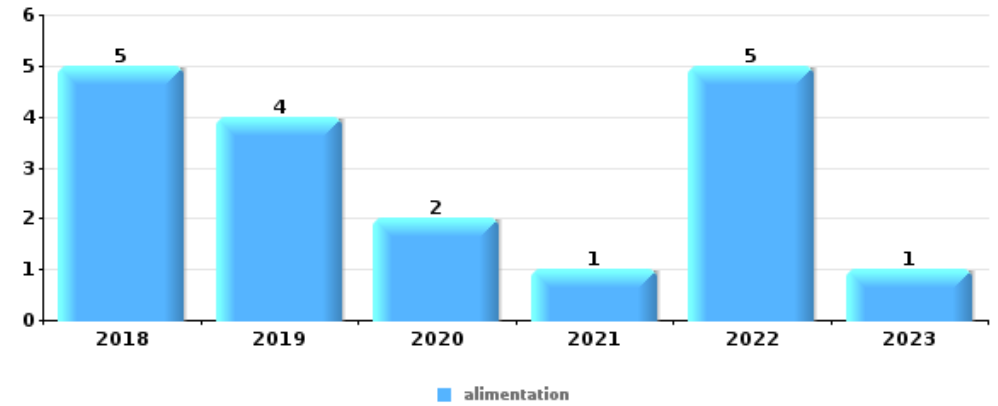
Top 5 Objets volés (sbd nombre de faits)		2018	2019	2020	2021	2022	2023
1	argent	6	6		3	2	4
1	carte d'identité / passeport	4	5		5	2	5
3	carte bancaire / carte de crédit	4	4	1	4	2	5
3	permis de conduire	4	4	1	5	1	5
5	portefeuille	4	4		4	1	4
5	sac à main	4	6	1	4	1	1





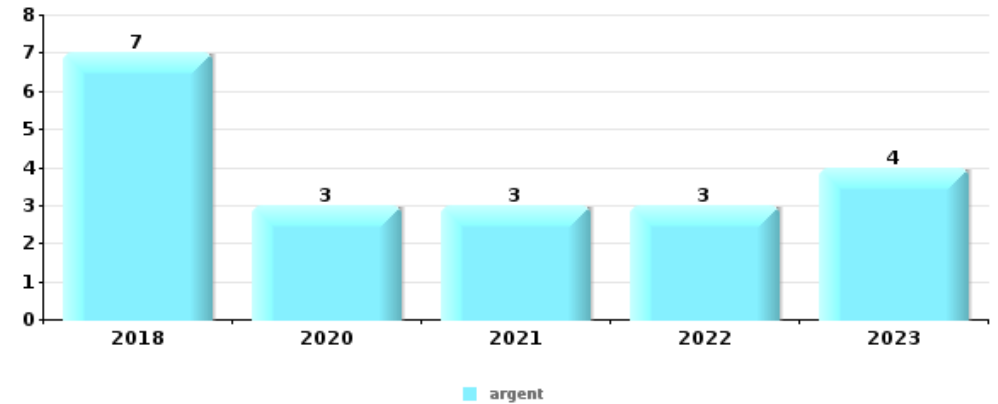
Vol à l'étalage

Top 5 Objets volés (sbd nombre de faits)		2018	2019	2020	2021	2022	2023
1	alimentation	5	4	2	1	5	1
2	outillage		1	4	1		
3	lunettes / verres de contact	1				1	
4	argent			1			
4	autoradio		1				
4	autre document officiel						1
4	coffre-fort / coffret (argent) / caisse			1			
4	parfum / produit de beauté	1					
4	vêtement				1		



Cambrilage ds entreprise ou commerce

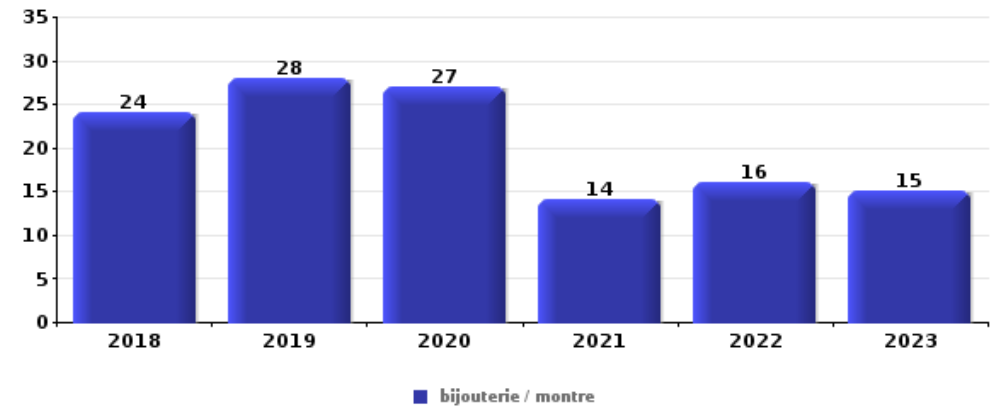
Top 5 Objets volés (sbd nombre de faits)		2018	2019	2020	2021	2022	2023
1	argent	7		3	3	3	4
2	ordinateur et accessoires	3			2		
2	outillage	3		1		1	
4	tabac			1	3		
5	alimentation				2	1	





Cambrassage dans habitation

Top 5 Objets volés (sbd nombre de faits)		2018	2019	2020	2021	2022	2023
1	bijouterie / montre	24	28	27	14	16	15
2	argent	16	14	15	9	11	7
3	ordinateur et accessoires	12	8	6	5	6	3
4	multimédia	6	6	9	6	4	5
5	appareil photo	6	3	5	4		2
5	GSM et accessoires	8	4	2	1	3	2
5	vêtement	9	2	4		4	1



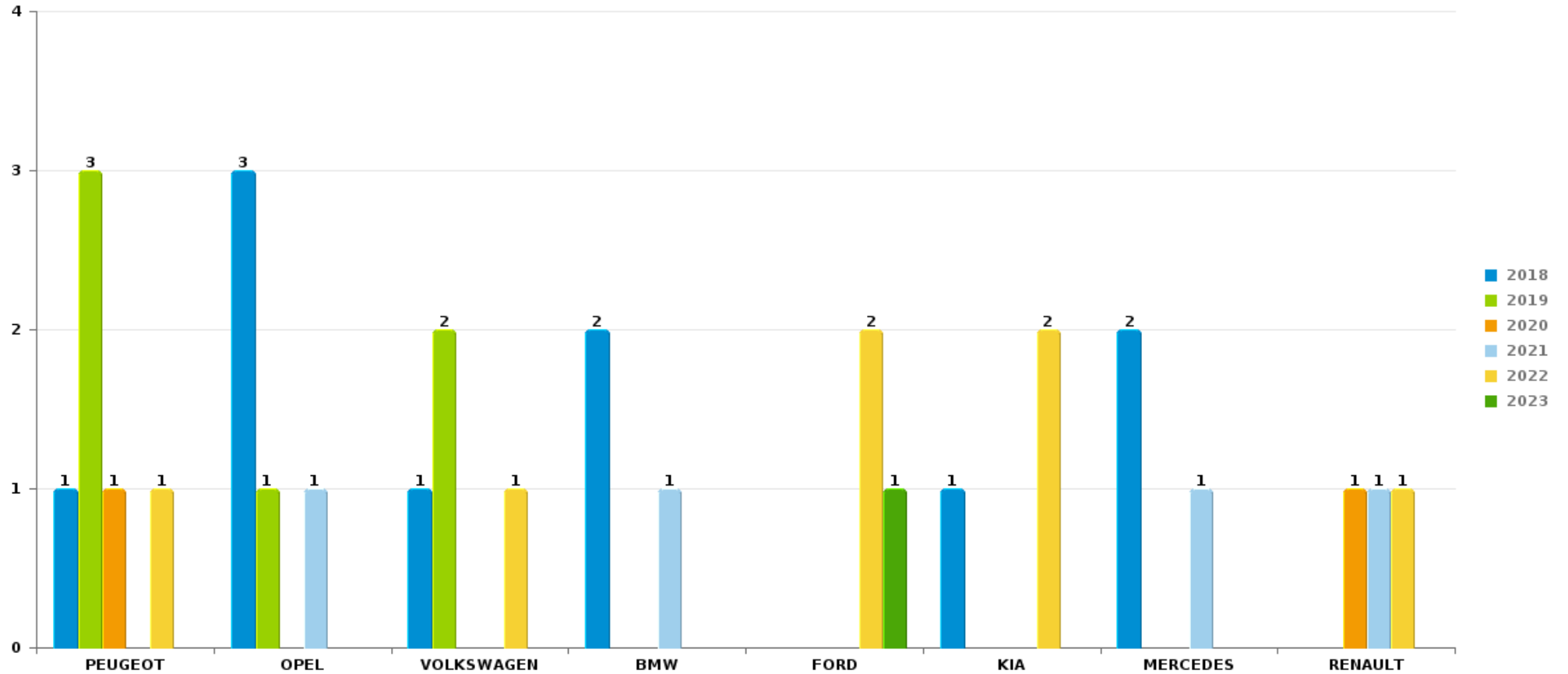
Remarque: en ce qui concerne les objets, aucun total n'est reproduit étant donné que plusieurs objets peuvent avoir été volés lors d'un même fait.



Court-Saint-Etienne

Vol de voiture

Nombre de voitures volées par marque (Top 5)



STATISTIQUES POLICIERES DE CRIMINALITE

LIEU DE PERPETRATION: COMMUNE

Court-Saint-Etienne

PARTIE VI : SUSPECTS



Partie 1: Niveau FAITS (comptage du nombre de faits pour lesquels un certain type de suspect est impliqué)

1.1. Nombre d'infractions selon le sexe des suspects identifiés (par catégorie principale)

Étant donné que, tant un suspect identifié masculin qu'un suspect identifié féminin peuvent être impliqués lors d'un même fait, il est possible que la somme des colonnes «Hommes» et «Femmes» soit supérieure à la valeur de la colonne «Total...» (voir également la note méthodologique)

Court-Saint-Eti

2023

Catégorie principale / Sexe	Nombre total de faits avec au moins 1 suspect	Hommes	%	Femmes	%
Drogues	60	50	83,3%	10	16,7%
Infr. contre l'intégrité physique	27	23	85,2%	8	29,6%
Législation sur les étrangers	17	14	82,4%	3	17,6%
Vol et extorsion	17	17	100,0%	1	5,9%
Armes et explosifs	13	12	92,3%	3	23,1%
Infr. contre autres valeurs morales et sentiments	12	9	75,0%	4	33,3%
Infr. contre la sécurité publique	11	7	63,6%	4	36,4%
Infr. contre l'autorité publique	9	6	66,7%	3	33,3%
Ivresse et alcool	9	8	88,9%	1	11,1%
Code pénal social	6	5	83,3%	4	66,7%
Criminalité informatique	5	5	100,0%		
Infr. contre la foi publique	5	5	100,0%		
Carte d'identité	4	4	100,0%		
Infr. contre les mœurs	4	4	100,0%		
Environnement	3	3	100,0%	1	33,3%
Protection de la jeunesse	3	1	33,3%	3	100,0%

CRIMINALITE ENREGISTREE: SUSPECTS



Catégorie principale / Sexe	Nombre total de faits avec au moins 1 suspect	Hommes	%	Femmes	%
Traite des êtres humains	3	3	100,0%	1	33,3%
Travail	3	3	100,0%		
Dégradation de la propriété	2	2	100,0%		
Fraude	2	2	100,0%	1	50,0%
Registre de population	2	1	50,0%	1	50,0%
Autres lois spéciales	1	1	100,0%		
Pratiques commerciales	1	1	100,0%		
Total	219	186	84,9%	48	21,9%



1.2. Nombre d'infractions selon le sexe des suspects identifiés (par figure criminelle)

Étant donné que, tant un suspect identifié masculin qu'un suspect identifié féminin peuvent être impliqués lors d'un même fait, il est possible que la somme des colonnes «Hommes» et «Femmes» soit supérieure à la valeur de la colonne «Total...» (voir également la note méthodologique)

Court-Saint-Eti

2023

FC Vol moyen de transport

Figure criminelle / Sexe	Nombre total de faits avec au moins 1 suspect identifié	Hommes	%
Vol de vélo	1	1	100,0%
Total	PA	PA	PA

FC Cambriolage

Figure criminelle / Sexe	Nombre total de faits avec au moins 1 suspect identifié	Hommes	%
Cambriolage dans habitation	5	5	100,0%
Cambriolage ds entreprise ou commerce	5	5	100,0%
Cambriolage dans bâtiment (total)	10	10	100,0%
Total	PA	PA	PA

CRIMINALITE ENREGISTREE: SUSPECTS



FC Vol autre

Figure criminelle / Sexe	Nombre total de faits avec au moins 1 suspect identifié	Hommes	%
Vol à main armée	2	2	100,0%
Vol avec violence sans arme	3	3	100,0%
Vol à l'étalage	1	1	100,0%
Vol par ruse	1	1	100,0%
Home-invasion	1	1	100,0%
Total	PA	PA	PA

Criminalité ICT

Figure criminelle / Sexe	Nombre total de faits avec au moins 1 suspect identifié	Hommes	%
Phishing	2	2	100,0%
Total	PA	PA	PA

FC Autre

Figure criminelle / Sexe	Nombre total de faits avec au moins 1 suspect identifié	Hommes	%
Dégradation de voiture	1	1	100,0%
Total	PA	PA	PA



PH Violence intrafamiliale (VIF)

Figure criminelle / Sexe	Nombre total de faits avec au moins 1 suspect identifié	Hommes	%	Femmes	%
VIF: physique, dans le couple	10	8	80,0%	6	60,0%
VIF: physique, envers des descendants	1			1	100,0%
VIF: physique, envers d'autres membres	3	3	100,0%		
VIF: psychique, dans le couple	5	4	80,0%	1	20,0%
VIF: psychique, envers des descendants	4	1	25,0%	3	75,0%
VIF: psychique, envers d'autres membres	2	1	50,0%	1	50,0%
Total	PA	PA	PA	PA	PA

PH Drogues

Figure criminelle / Sexe	Nombre total de faits avec au moins 1 suspect identifié	Hommes	%
Vente de cocaïne	2	2	100,0%
Vente-traffic d'héroïne	1	1	100,0%
Total	PA	PA	PA

PH Traite des êtres humains

Figure criminelle / Sexe	Nombre total de faits avec au moins 1 suspect identifié	Hommes	%	Femmes	%
TEH - exploitation économique	3	3	100,0%	1	33,3%
Total	PA	PA	PA	PA	PA



PH Violence dans l'espace public

Figure criminelle / Sexe	Nombre total de faits avec au moins 1 suspect identifié	Hommes	%	Femmes	%
Violence physique (voie publique)	11	11	100,0%	1	9,1%
Violence physique (endroit accessible au public)	2	1	50,0%	1	50,0%
Violence sexuelle (voie publique)	1	1	100,0%		
Violence sexuelle (endroit accessible au public)	3	3	100,0%		
Violence psychique (voie publique)	10	7	70,0%	3	30,0%
Violence psychique (endroit accessible au public)	2	2	100,0%		
Vol à main armée (voie publique)	1	1	100,0%		
Vol à main armée (endroit accessible au public)	1	1	100,0%		
Vol avec violence sans arme (voie publique)	1	1	100,0%		
Total	PA	PA	PA	PA	PA

PH Autre

Figure criminelle / Sexe	Nombre total de faits avec au moins 1 suspect identifié	Hommes	%	Femmes	%
Cyberharcèlement	11	7	63,6%	4	36,4%
Fraude à l'identité	3	3	100,0%		
Total	PA	PA	PA	PA	PA



1.3. Nombre d'infractions selon l'âge des suspects identifiés (par catégorie principale)

Étant donné que, tant un suspect identifié mineur qu'un suspect identifié majeur peuvent être impliqués lors d'un même fait, il est possible que la somme des colonnes «Mineur» et «Majeur» soit supérieure à la valeur de la colonne «Total...» (voir également la note méthodologique)

Court-Saint-Eti

2023

Catégorie principale / Âge	Nombre total de faits avec au moins 1 suspect identifié	Mineur	%	Majeur	%
Drogues	60	16	26,7%	44	73,3%
Infr. contre l'intégrité physique	27	3	11,1%	25	92,6%
Législation sur les étrangers	17	3	17,6%	14	82,4%
Vol et extorsion	17	10	58,8%	7	41,2%
Armes et explosifs	13	1	7,7%	13	100,0%
Infr. contre autres valeurs morales et sentiments	12			12	100,0%
Infr. contre la sécurité publique	11	1	9,1%	10	90,9%
Infr. contre l'autorité publique	9			9	100,0%
Ivresse et alcool	9			9	100,0%
Code pénal social	6			6	100,0%
Criminalité informatique	5			5	100,0%
Infr. contre la foi publique	5			5	100,0%
Carte d'identité	4	2	50,0%	2	50,0%
Infr. contre les moeurs	4			4	100,0%
Environnement	3			3	100,0%
Protection de la jeunesse	3			3	100,0%
Traite des êtres humains	3			3	100,0%
Travail	3			3	100,0%
Dégradation de la propriété	2	1	50,0%	1	50,0%
Fraude	2			2	100,0%
Registre de population	2			2	100,0%
Autres lois spéciales	1			1	100,0%
Pratiques commerciales	1			1	100,0%
Total	219	37	16,9%	184	84,0%



1.4. Nombre d'infractions selon l'âge des suspects identifiés (par figure criminelle)

Étant donné que, tant un suspect identifié mineur qu'un suspect identifié majeur peuvent être impliqués lors d'un même fait, il est possible que la somme des colonnes «Mineur» et «Majeur» soit supérieure à la valeur de la colonne «Total...» (voir également la note méthodologique)

Court-Saint-Eti

2023

FC Vol moyen de transport

Figure criminelle / Âge	Nombre total de faits avec au moins 1 suspect identifié	Mineur	%
Vol de vélo	1	1	100,0%
Total	PA	PA	PA

FC Cambriolage

Figure criminelle / Âge	Nombre total de faits avec au moins 1 suspect identifié	Mineur	%	Majeur	%
Cambriolage dans habitation	5	1	20,0%	4	80,0%
Cambriolage ds entreprise ou commerce	5	5	100,0%		
Cambriolage dans bâtiment (total)	10	6	60,0%	4	40,0%
Total	PA	PA	PA	PA	PA

FC Vol autre

Figure criminelle / Âge	Nombre total de faits avec au moins 1 suspect identifié	Mineur	%	Majeur	%
Vol à main armée	2	2	100,0%		
Vol avec violence sans arme	3	1	33,3%	2	66,7%
Vol à l'étalage	1			1	100,0%
Vol par ruse	1			1	100,0%
Home-invasion	1			1	100,0%
Total	PA	PA	PA	PA	PA

CRIMINALITE ENREGISTREE: SUSPECTS



Criminalité ICT

Figure criminelle / Âge	Nombre total de faits avec au moins 1 suspect identifié	Majeur	%
Phishing	2	2	100,0%
Total	PA	PA	PA

FC Autre

Figure criminelle / Âge	Nombre total de faits avec au moins 1 suspect identifié	Mineur	%
Dégradation de voiture	1	1	100,0%
Total	PA	PA	PA

PH Violence intrafamiliale (VIF)

Figure criminelle / Âge	Nombre total de faits avec au moins 1 suspect identifié	Majeur	%
VIF: physique, dans le couple	10	10	100,0%
VIF: physique, envers des descendants	1	1	100,0%
VIF: physique, envers d'autres membres	3	3	100,0%
VIF: psychique, dans le couple	5	5	100,0%
VIF: psychique, envers des descendants	4	4	100,0%
VIF: psychique, envers d'autres membres	2	2	100,0%
Total	PA	PA	PA

PH Drogues

Figure criminelle / Âge	Nombre total de faits avec au moins 1 suspect identifié	Majeur	%
Vente de cocaïne	2	2	100,0%
Vente-traffic d héroïne	1	1	100,0%
Total	PA	PA	PA

PH Traite des êtres humains

Figure criminelle / Âge	Nombre total de faits avec au moins 1 suspect identifié	Majeur	%
TEH - exploitation économique	3	3	100,0%
Total	PA	PA	PA



PH Violence dans l'espace public

Figure criminelle / Âge	Nombre total de faits avec au moins 1 suspect identifié	Mineur	%	Majeur	%
Violence physique (voie publique)	11	1	9,1%	11	100,0%
Violence physique (endroit accessible au public)	2	1	50,0%	1	50,0%
Violence sexuelle (voie publique)	1			1	100,0%
Violence sexuelle (endroit accessible au public)	3			3	100,0%
Violence psychique (voie publique)	10			10	100,0%
Violence psychique (endroit accessible au public)	2			2	100,0%
Vol à main armée (voie publique)	1	1	100,0%		
Vol à main armée (endroit accessible au public)	1	1	100,0%		
Vol avec violence sans arme (voie publique)	1	1	100,0%		
Total	PA	PA	PA	PA	PA

PH Autre

Figure criminelle / Âge	Nombre total de faits avec au moins 1 suspect identifié	Majeur	%
Cyberharcèlement	11	11	100,0%
Fraude à l'identité	3	3	100,0%
Total	PA	PA	PA



Partie 2: Niveau SUSPECTS-FAIT (comptage du nombre de combinaisons suspect-fait)

2.1. Nombre de suspects-fait selon le sexe des suspects identifiés (TOP 5 des catégories principales)

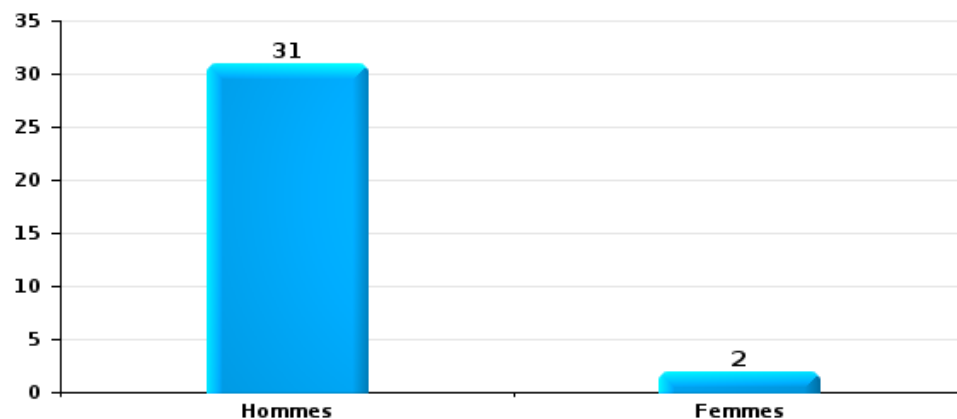
Lorsqu'un même suspect a commis plusieurs faits durant la période considérée, il est aussi comptabilisé plusieurs fois (voir également la note méthodologique)

Court-Saint-Etienne

2023

Vol et extorsion

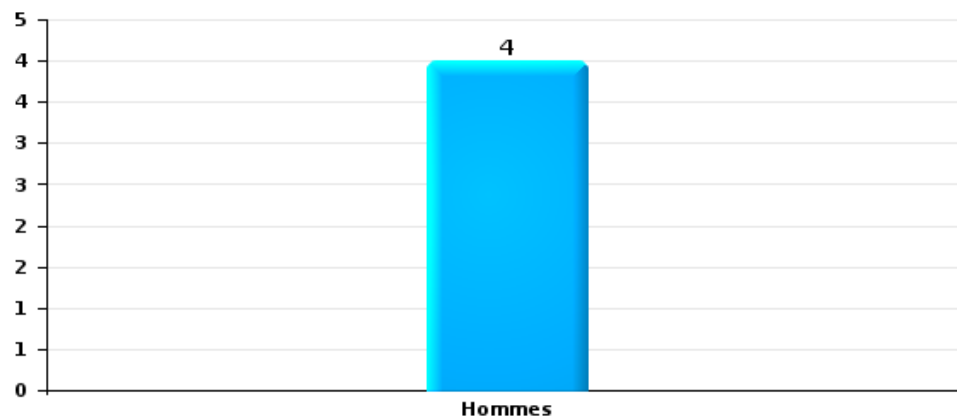
Nombre de suspects-fait selon le sexe





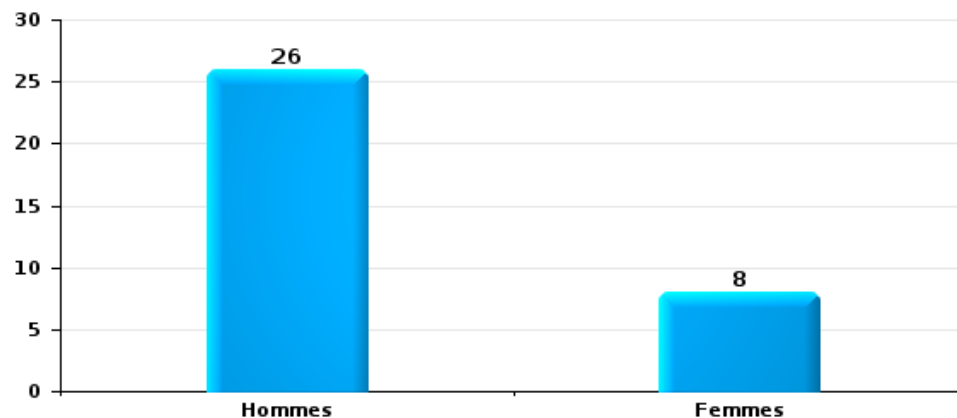
Dégradation de la propriété

Nombre de suspects-fait selon le sexe



Infr. contre l'intégrité physique

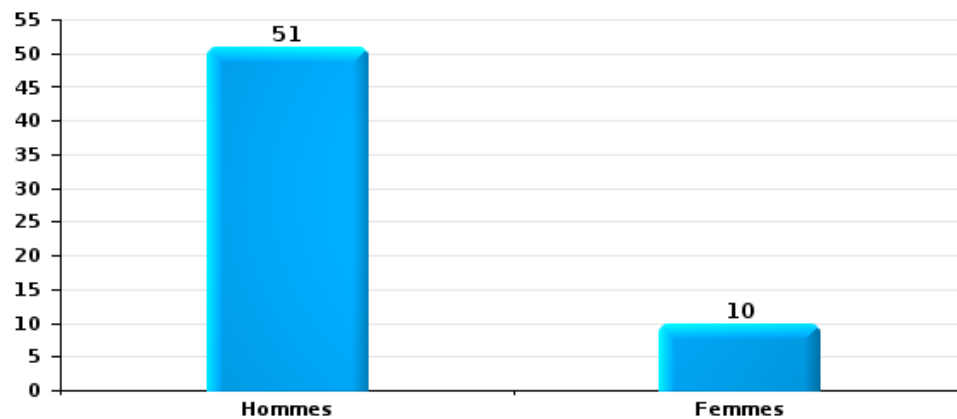
Nombre de suspects-fait selon le sexe





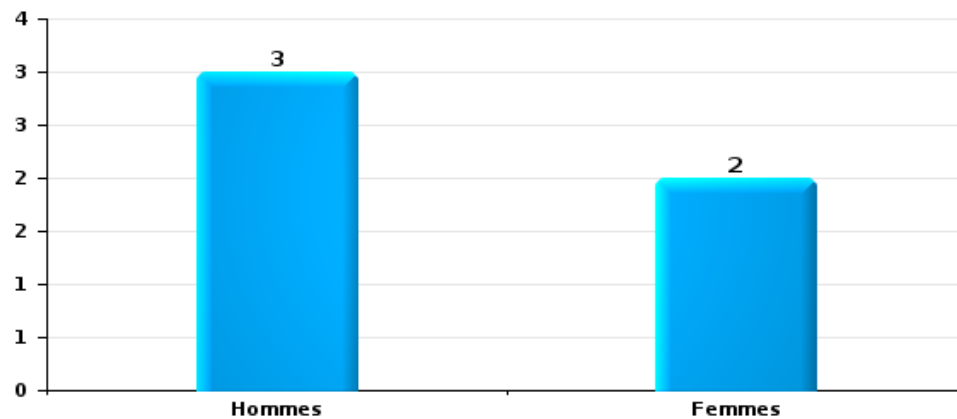
Drogues

Nombre de suspects-fait selon le sexe



Fraude

Nombre de suspects-fait selon le sexe





2.2. Nombre de suspects-fait selon le sexe des suspects identifiés (TOP 5 des figures criminelles)

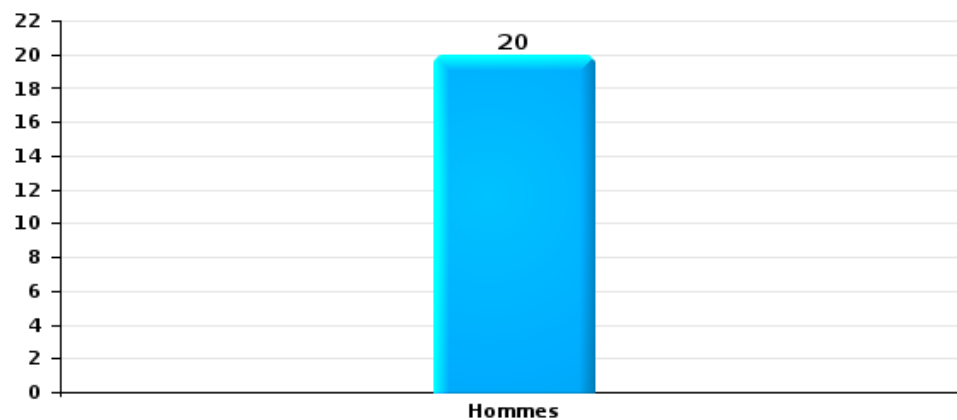
Lorsqu'un même suspect a commis plusieurs faits durant la période considérée, il est aussi comptabilisé plusieurs fois (voir également la note méthodologique)

Court-Saint-Etienne

2023

Cambrilage dans bâtiment (total)

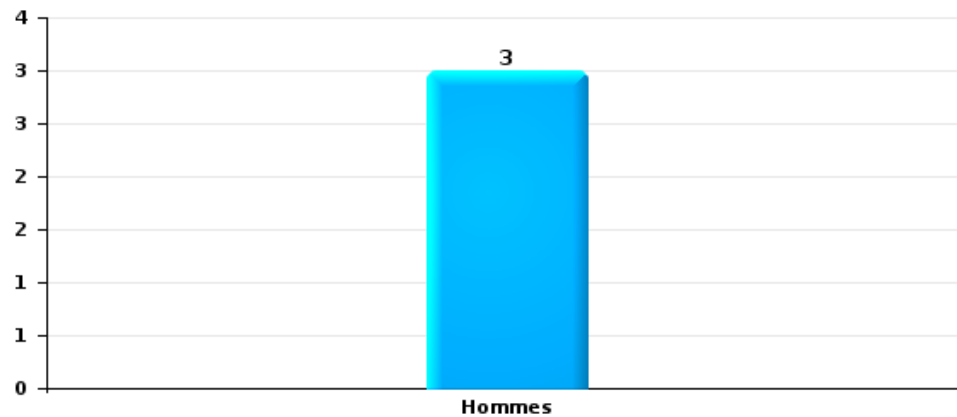
Nombre de suspects-fait selon le sexe





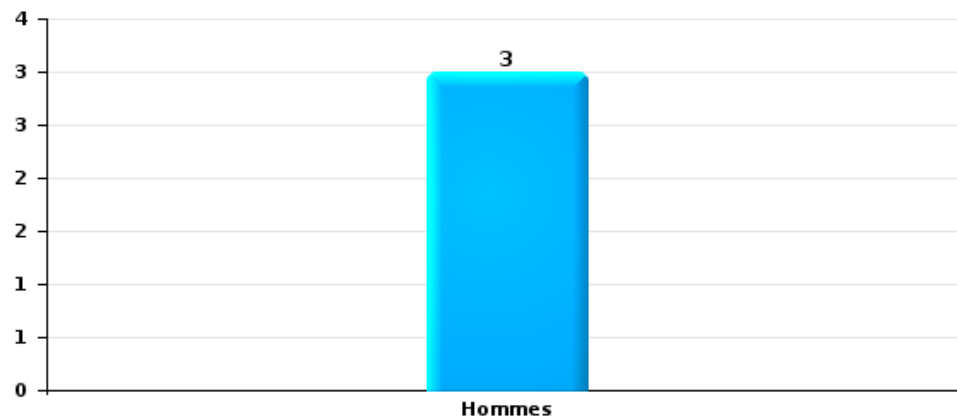
Dégradation de voiture

Nombre de suspects-fait selon le sexe



Vol de vélo

Nombre de suspects-fait selon le sexe





2.3. Nombre de suspects-fait selon l'âge des suspects identifiés (TOP 5 des catégories principales)

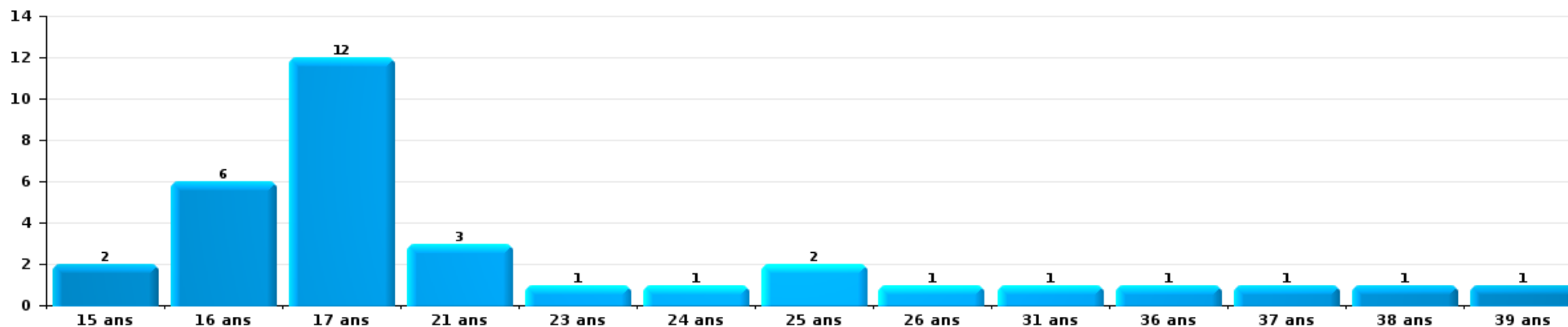
1) Lorsqu'un même suspect a commis plusieurs faits durant la période considérée, il est aussi comptabilisé plusieurs fois, qu'il ait le même âge ou non – 2) Les suspects au-dessous de 14 ans et à partir de 90 ans ne sont pas repris dans le tableau (voir également la note méthodologique)

Court-Saint-Etienne

2023

Vol et extorsion

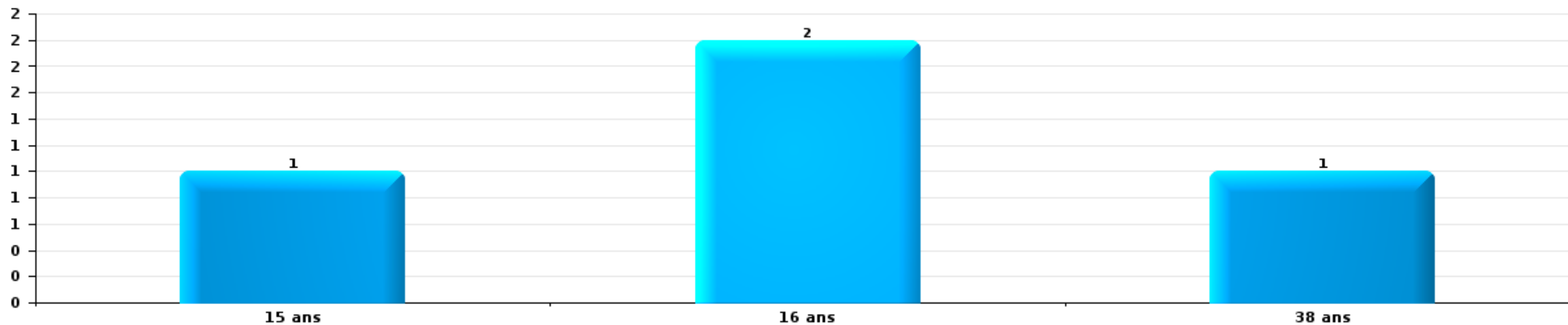
Nombre de suspects-fait par âge (chronologique)





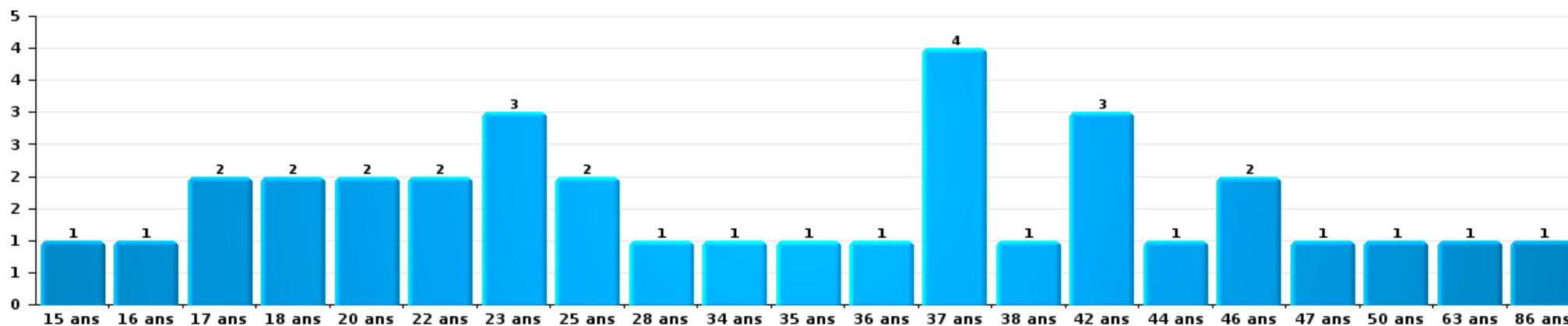
Dégradation de la propriété

Nombre de suspects-fait par âge (chronologique)



Infr. contre l'intégrité physique

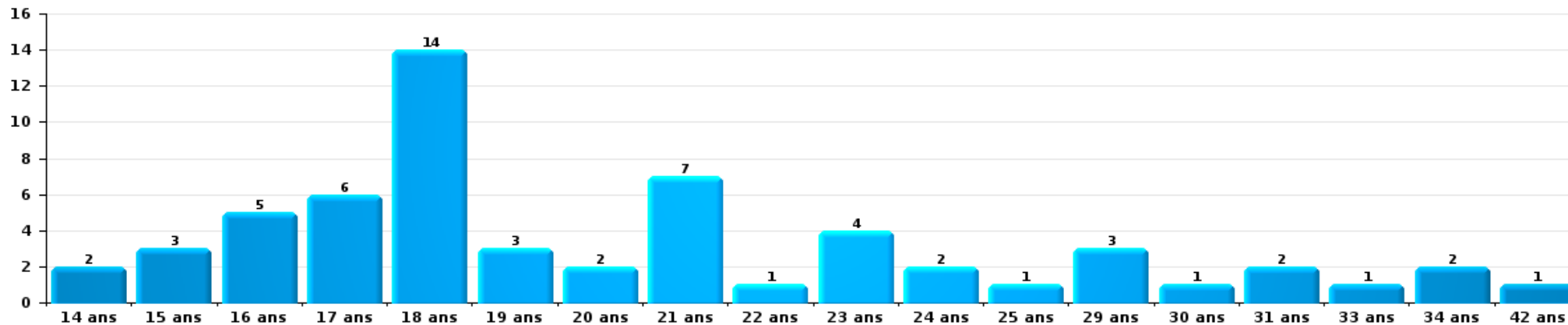
Nombre de suspects-fait par âge (chronologique)





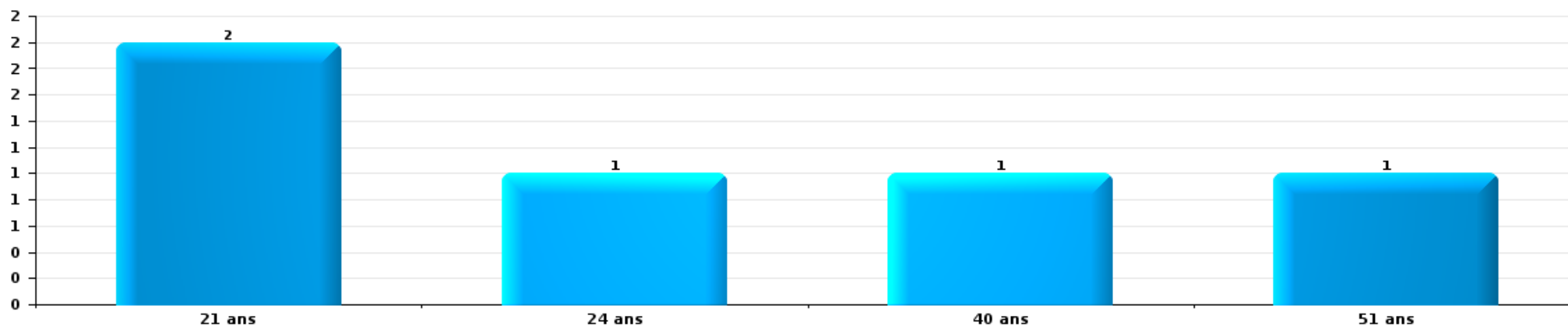
Drogues

Nombre de suspects-fait par âge (chronologique)



Fraude

Nombre de suspects-fait par âge (chronologique)





2.4. Nombre de suspects-fait selon l'âge des suspects identifiés (TOP 5 des figures criminelles)

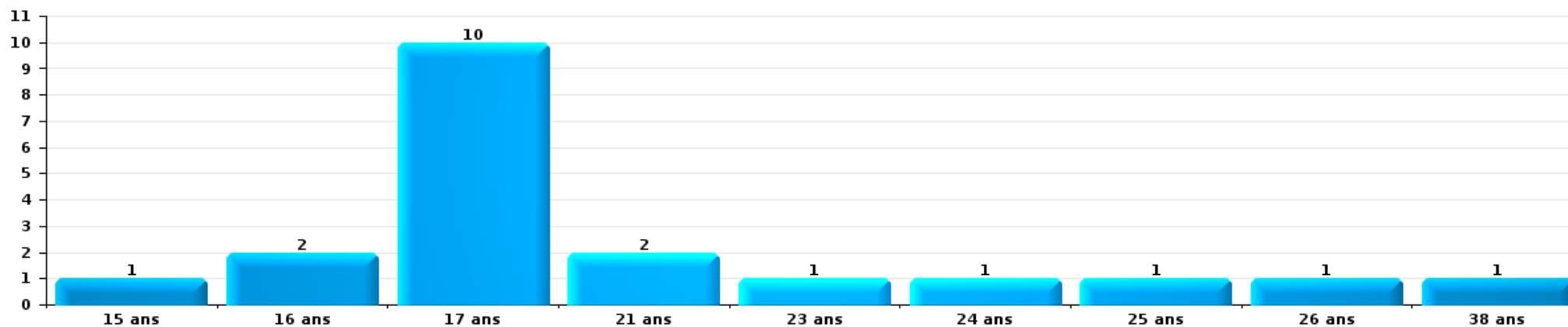
1) Lorsqu'un même suspect a commis plusieurs faits durant la période considérée, il est aussi comptabilisé plusieurs fois, qu'il ait le même âge ou non – 2) Les suspects au-dessous de 14 ans et à partir de 90 ans ne sont pas repris dans le tableau (voir également la note méthodologique)

Court-Saint-Etienne

2023

Cambrilage dans bâtiment (total)

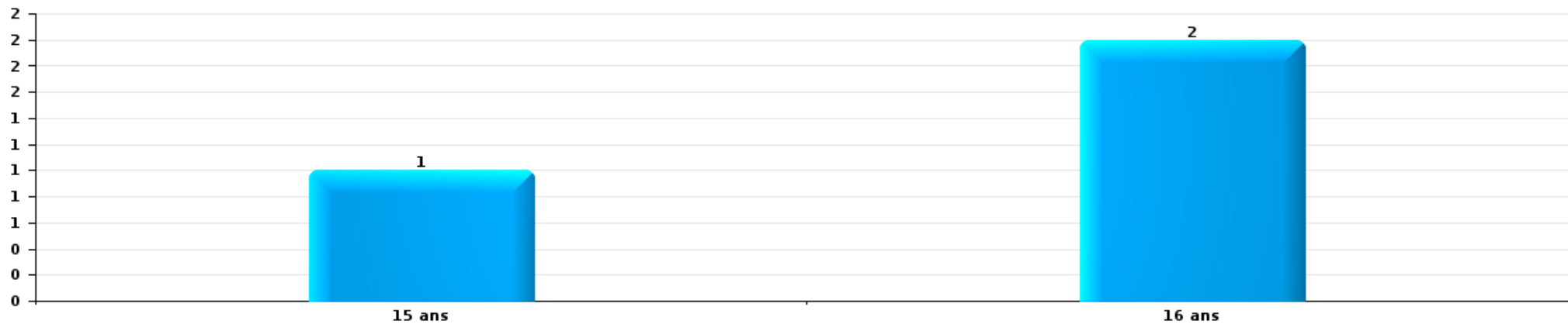
Nombre de suspects-fait par âge (chronologique)





Dégradation de voiture

Nombre de suspects-fait par âge (chronologique)



Vol de vélo

Nombre de suspects-fait par âge (chronologique)



STATISTIQUES POLICIERES DE CRIMINALITE

LIEU DE PERPETRATION: COMMUNE

Court-Saint-Etienne

***ANNEXE I: DETAIL PAR CATEGORIE DE DELIT
CODE PENAL***

Infraction Code pénal

Infr. contre l'intégrité physique

			2000	2013	2014	2015	2016	2017	2018	2019	2020	2021	2022	2023
Assassinat	Autres	Tent.			1	1								
		Sous-total			1	1								
Meurtre	Parricide (meurtre)	Tent.											1	
	Autres	Tent.		1							1	2		
		Sous-total		1							1	2	1	
Torture et maltraitance	Torture	Acc.			1									
	Traitement inhumain	Acc.						2				1		
		Sous-total			1			2				1		
Coups et/ou blessures vol. en sphère familiale	Entre partenaires ou ex-partenaires	Acc.	2	20	17	10	21	14	20	24	23	13	14	21
	Lors d'un différend familial en général	Acc.	14											
	Par les parents envers un mineur	Acc.		1	2	2		2	2		1		1	1
	Envers les parents	Acc.	1	1	1				2	1	5	2		6
	Envers d'autres ascendants directs ou collatéraux	Acc.				1				1		1		1
		Sous-total	17	22	20	12	29	16	24	26	29	16	15	29
Coups et/ou blessures vol. hors sphère familiale	Bagarres (=coups réciproques)	Acc.	7	3	4		6	4	8	13	8	8	16	9
	Coups envers fonctionnaire de police	Acc.		3		2								
	Envers un mineur par une pers. ayant autorité	Acc.		1	1	1			1	1				1
	Envers un mineur qualité de l'auteur inconnue	Acc.	1	3	2	1	2	1	1	4		2		
	Envers pers. vulnérable (qualité auteur inconnue)	Acc.	1											
	Coups envers personnel institut d'enseignement	Acc.			1	1								
	Non spécifié	Tent.	19	32	28	33	32	25	30	24	26	20	22	17
		Sous-total	28	42	36	38	41	30	40	42	34	30	38	27
Abstention coupable		Acc.	1		1				2					
		Sous-total	1		1				2					
Autres infr. volontaires. c/ l'intégrité phys.	Délaissement d'enfant ou personne vulnérable	Acc.					1	1		1	1		1	1
	Abandon d'enfant dans le besoin	Acc.		1			1	1		1			1	
	Entrave méchante à la circulation	Acc.	2	1	2		4	1	2	6	4	3	6	1
	Voies de faits et violences légères	Acc.	3	1	3	4		2	2	2	3	1	3	2
		Tent.		1										
	Sous-total	5	4	5	4	6	5	4	10	8	4	11	4	
Infr. involontaires contre l'intégrité physique	Coups et/ou blessures involontaires	Acc.	1	1	2	1	2	2	2	1	3	1		
	Morsure de chien	Acc.			2	1	2		1	3	2	2		1
	Non spécifié	Acc.		2										
		Sous-total	1	3	4	2	4	2	3	4	5	3		1
		Total	52	72	68	57	80	55	73	82	77	56	65	61

Infr. contre la liberté individuelle

			2000	2013	2014	2015	2016	2017	2018	2019	2020	2021	2022	2023
Enlèvement de mineur ou personne vulnérable	Enlèvement parental	Acc.								1				
		Tent.	1											
	Autre enlèvement	Acc.	1		1		1					1		
		Sous-total	2		1		1			1		1		
Détenion par un particulier		Acc.		1	2		1							
		Sous-total		1	2		1							
		Total	2	1	3		2			1		1		

Infr. contre les mœurs

			2000	2013	2014	2015	2016	2017	2018	2019	2020	2021	2022	2023
Viol n'ayant pas causé la mort	Victime < 10a	Acc.	1	1	1									
	Victime 10a - 14a	Acc.				2	1			1		1		
	Victime majeure	Acc. Tent.	1	1		2	2	1			1		1	
		Sous-total	2	2	1		4	3	1	1	1	2	1	
Viol n'ayant pas causé la mort (nvCPS)	Victime < 16a	Acc. Tent.												2
	Victime 16a - 18a	Acc.											1	
	Victime majeure	Acc.											1	
		Sous-total											3	5
Attentat à la pudeur avec violence / menace	Victime < 16a	Acc.			1			1				1		
	Victime majeure	Acc.				1					1			
		Sous-total			1	1	1				1	1		
Attentat à la pudeur sans violence / menace	Victime < 16a	Acc.	4		2	3	3			1		2		
	Victime 16a - 18a	Acc.			1							2		
	Victime âge inconnu	Acc.				1						1		
		Sous-total	4		3	4	3			1		5		
Atteinte intégrité sexuelle sans mort (nvCPS)	Victime < 16a	Acc.											2	3
	Victime 16a - 18a	Acc.												1
		Sous-total											2	4
Pornographie infantile	Détention	Acc.		1							1			
	Distribution	Acc.				1					3			
	Accès pornographie infantile via technologie	Acc.							1					
	Non spécifié	Acc.				1								
		Sous-total		1		2				1		4		
Pornographie		Acc.										1	1	
		Sous-total										1	1	
Incitation à la débauche	Victime mineure	Acc.		2						1	1	1		
		Sous-total		2						1	1	1		
Exploitation de la débauche d'autrui	Victime mineure	Acc.										1		
		Sous-total										1		
Outrage public aux bonnes mœurs	Actions (exhibitionnisme, etc.)	Acc.	4	3			1	1	3	1		1	1	
	Ecrits, images, objets	Acc.	1					2						
	Exhibitionnisme (nvCPS)	Acc.											1	1
		Sous-total	5	3			1	3	3	1		1	2	1
Voyeurisme	Observation/enregistrement de nudité ou intimité	Acc.								1	1			
	Diffusion enregistrement nudité ou intimité	Acc.									1		1	
		Sous-total								1	2		1	

Infr. contre les mœurs

		2000	2013	2014	2015	2016	2017	2018	2019	2020	2021	2022	2023	
Diffusion contenu sex. but méchant/lucrat. (nvCPS)	Victime majeure	Acc.											2	
		Tent.												1
	Sous-total													3
Grooming (contact par ICT avec mineur < 16 ans)		Acc.							1					
		Sous-total							1					
		Total	11	8	5	6	9	7	5	6	9	12	12	10

Infr. contre autres valeurs morales et sentiments

		2000	2013	2014	2015	2016	2017	2018	2019	2020	2021	2022	2023
Harcèlement	Acc.	1	28	21	33	33	34	32	32	44	29	29	22
	Sous-total	1	28	21	33	33	34	32	32	44	29	29	22
Violation de sépulture	Acc.			1									
	Sous-total			1									
Violation du secret professionnel	Acc.								1		1		
	Sous-total								1		1		
Atteinte à l'honneur	Calomnie et diffamation	Acc.	3	8	6	9	6	3	5	8	3	5	6
	Déclaration calomnieuse	Acc.			2				1		1		1
	Imputation calomnieuse	Acc.					1						
	Divulgation méchante	Acc.							1	1			
	Injures (Délit)	Acc.		7	3	6	6	3	9	3	10	5	5
	Sous-total	3	10	11	14	15	10	12	10	19	9	10	11
Vie privée	Violation de domicile par un particulier	Acc.	1	4	5	1	1	1	2	1	3	1	1
	Violation du secret des lettres	Acc.								1			
	Sous-total	1	4	5	1	1	1	2	1	4	1		1
Tapage nocturne	Acc.	2	3										
	Sous-total	2	3										
Abus d'informations issues d'un dossier pénal	Acc.										1		
	Sous-total										1		
Abus faiblesses de personnes	Acc.		1					1		2	2		
	Sous-total		1					1		2	2		
Vie privée mœurs: publication identité victime	Acc.							1					
	Sous-total							1					
Cyberlokkig (leurre de mineur par ICT)	Acc.					1							
	Sous-total					1							
Occupation bien d'autrui (squatter)	Pénétrer / occuper / séjourner (bien non habité)	Acc.							1				4
	Sous-total								1				4
	Total	7	46	38	48	50	45	48	45	69	43	39	38

Infr. relative au statut juridique de l'enfant

			2000	2013	2014	2015	2016	2017	2018	2019	2020	2021	2022	2023
Non-représentation d'enfants	Par les parents	Acc.	6	9	6	6	6	8	10	18	20	5	2	13
	Par une personne qui en a la charge	Acc.				1							1	
		Sous-total	6	9	6	7	6	8	10	18	20	5	3	13
		Total	6	9	6	7	6	8	10	18	20	5	3	13

Vol et extorsion

		2000	2013	2014	2015	2016	2017	2018	2019	2020	2021	2022	2023	
Vol avec circ. aggr.	Avec violence	Acc.		3		2	2	2		3	2	3	5	
		Tent.												
	Sans violence	Acc.	86	78	83	51	82	66	100	75	53	54	54	53
		Tent.	32	39	24	19	24	31	42	36	32	31	20	19
	Sous-total	121	117	112	71	109	101	145	111	88	87	78	78	
Vol sans circ. aggr.	Avec violence	Acc.	4	1		2	2	4	2	5		1	1	1
		Tent.		2						1		1		
	Sans violence, Vol à la tire	Acc.	9	5	5	1	2	3	6	2	1		5	2
		Acc.			1									
	Sans violence, Vol d'usage	Acc.			1		1		1	1		1		
		Acc.	1	1		2	1	1	3	6	1	1	2	
Sans violence, Vol domestique	Acc.	78	71	69	69	62	98	75	66	54	38	49	45	
	Tent.	2	3	2			1		3	1			4	
	Sous-total	94	83	77	74	68	107	87	84	57	42	57	52	
Vol non spécifié		Acc.	41			1		1	1		1			
		Tent.	14											
	Sous-total	55			1		1	1		1				
Extorsion		Acc.			3	1				1	2		4	2
		Tent.		1		3					2	2	1	3
	Sous-total		1	3	4				1	4	2	5	5	
	Total	270	201	192	150	177	209	233	196	150	131	140	135	

Fraude

		2000	2013	2014	2015	2016	2017	2018	2019	2020	2021	2022	2023	
Blanchiment d'argent	Acc.				3	1				1	1		1	
	Tent.										1			
	Sous-total				3	1				1	2		1	
Recel	Recel simple	Acc.	3		1	1	2							
	Recel qualifié	Acc.			1			1			1			
	Sous-total		3		2	1	2	1			1			
Grivèlerie	Carburant / lubrifiant	Acc.	3		2	1	1				1			
	Boissons et aliments	Acc.				1								
	Sous-total		3		2	2	1				1			
Détournement et destruction frauduleuse	Cel frauduleux	Acc.	6											
	D'argent, de papiers, etc.	Acc.			2	1	2					1	1	
	De pièces judiciaires	Tent.								1				
	D'objets saisis	Acc.						1			1			
	Non spécifié	Acc.	6											
Sous-total		12		2	1	2	1		1	1	1	1		
Escroquerie	Fraude par internet	Acc.	6	8	7	5	11	13	22	10	10	20	23	
		Tent.	3	2		5	2	8		1	3	2	2	
	Escroquerie sans internet	Acc.	4	4	2	3	4	6	8	4	6	6	8	
		Tent.	3	1	2			2	2	2		2	2	
	Non spécifié	Acc.	3											
		Tent.	3											
Sous-total		6	16	15	11	13	17	29	32	17	19	30	35	
Tromperie	Marchandises vendues / travail fourni	Acc.		1			1							
	Sous-total			1			1							
Abus de confiance et infr. apparentées	Abus de confiance	Acc.	8	8	9	3	1	11	11	6	6	7	5	
		Tent.		1										
	Abus des faiblesses	Acc.	1	1	3	1	1	1			1	2	3	
Sous-total		9	9	12	4	2	12	11	6	7	9	8		
Abus de biens sociaux	Autres	Acc.			1					1	1			
	Sous-total				1					1	1			
Infr. liées à l'insolvabilité	Par le débiteur	Acc.			1									
	Non spécifié	Acc.									1			
	Sous-total				1						1			
Chèques sans provision		Acc.	4											
	Sous-total		4											
Total			31	33	25	34	22	25	43	43	26	33	40	45

Dégradation de la propriété

				2000	2013	2014	2015	2016	2017	2018	2019	2020	2021	2022	2023
Incendie volontaire	Dans lieu habité (de jour)	Acc.											1		1
	Dans lieu habité (de nuit)	Acc.			1	1				1					
		Tent.									1				
	Dans un autre lieu (de jour)	Acc.	1		2	2	2				1	3			
	Dans un autre lieu (de nuit)	Acc.			1	2	7	1	1	1	1		1	1	1
		Tent.											1	1	
	Dans un autre lieu (moment indéterminé)	Acc.	1												
	Non spécifié	Acc.	2												
		Sous-total	4	4	5	9	1	1	2	3	4	3	3	1	2
Incendie involontaire		Acc.	4	8	2	2	2	2	2	3	3	3	5	5	2
		Sous-total	4	8	2	2	2	2	2	3	3	3	5	5	2
Destruction, dénaturation, dégradation	Avec circ. aggr.	Acc.	5												
	Destruction de biens agricoles	Acc.	1		1		1				1	1	1		
		Acc.	2												
	Non spécifié	Tent.	1												
		Sous-total	9		1		1				1	1	1		
Vandalisme	Sur véhicules	Acc.	19	31	33	29	33	29	25	26	20	27	26	17	
	Sur autres biens mobiliers	Acc.	16	8	10	8	7	3	9	3	4	3	6	2	
	Graffitis	Acc.	1	4	3	1		1	1	2	1	4	6		
	Autres détériorations sur biens immobiliers	Acc.	22	16	9	10	19	21	14	14	20	10	7	16	
	Dégradation de clôture	Acc.		2	2	2	2	2			3	4	1	2	6
		Sous-total	58	61	57	50	61	56	49	48	49	45	47	41	
		Total	75	73	65	61	65	59	54	55	57	54	53	45	

Infr. contre la Sécurité de l'Etat

			2000	2013	2014	2015	2016	2017	2018	2019	2020	2021	2022	2023
Terrorisme	Groupe terroriste	Acc.					1							
		Sous-total					1							
		Total					1							

Infr. contre la sécurité publique

			2000	2013	2014	2015	2016	2017	2018	2019	2020	2021	2022	2023
Organisation criminelle	Acc.								1					
	Sous-total								1					
Association de malfaiteurs	Acc.							1					1	1
	Sous-total							1					1	1
Evasion de prisonniers	Non-entrée de congé	Acc.										1		
	Non-respect surveillance électronique	Acc.		1						2	1	1		
	Sous-total			1						2	1	2		
Recel	Recel de criminel	Acc.										1		
	Sous-total											1		
Menaces	Menace d'attentat	Acc.									1			
	Verbales	Acc.	43	29	18	10	25	15	16	9	18	17	13	11
		Tent.		1										
	Ecrites	Acc.	2	9	4	4	5	4	4	10	10	12	3	8
	Par gestes, emblèmes	Acc.	7	9	16	15	5	5	6	2	10	7	6	3
	Non spécifié	Acc.												1
	Sous-total		52	48	38	29	35	24	26	21	39	36	22	23
	Total		52	49	38	29	35	25	27	23	40	39	23	24

Infr. contre l'autorité publique

		2000	2013	2014	2015	2016	2017	2018	2019	2020	2021	2022	2023
Violence c/ personnes investies autorité publique	Acc.	1	1		1								
	Sous-total	1	1		1								
Rébellion	Rébellion armée	Acc.						1	1	1			1
	Rébellion non armée	Acc.	3	1	1			2	2		3		2
	Non spécifié	Acc.	1										
	Sous-total	3	4	1	1			3	3	1	3		3
Outrages	Acc.	2	3	3	3	2		5	4	3	4	1	7
	Sous-total	2	3	3	3	2		5	4	3	4	1	7
Autres infractions	Bris de scellés	Acc.											1
	Sous-total	1											1
	Total	7	8	4	5	2		8	7	4	7	1	11

Infr. contre la foi publique

			2000	2013	2014	2015	2016	2017	2018	2019	2020	2021	2022	2023
Faux en écritures	Faux en écritures	Acc.	4	4	1	4	4	1	2	1		1	2	2
	Usage de faux en écrit. et écrit. falsifiées	Acc.	3	1	4	4	3	2	2	2	1	1	5	3
		Sous-total	7	5	5	8	7	3	4	3	1	2	7	5
Usurpation	De fonctions	Acc.			2									
	De nom	Acc.		1	4	4		5	4	1	1	5	4	7
		Sous-total		1	6	4		5	4	1	1	5	4	7
Contrefaçon / falsification	Contrefaçon	Acc.		1							1			1
	Falsification	Tent. Acc.		1									1	
		Sous-total		2							1		1	1
Fausses monnaies	Emission	Acc.			1									
	Autres	Acc.	1										1	
		Sous-total	1		1								1	
Faux en justice	Fausse déclarations	Acc.			1				3					
	Faux serment	Acc.							1					
		Sous-total			1				4					
		Total	8	8	13	12	7	8	12	4	3	7	13	13



Court-Saint-Etienne

Infraction Code pénal

Infr. contre la famille

	2000	2013	2014	2015	2016	2017	2018	2019	2020	2021	2022	2023
Abandon de famille Acc.					1		3	1		1		
Sous-total					1		3	1		1		
Refus du droit aux relations personnelles Acc.	19	9	13	8	6	3	6	7	3	5	3	1
Sous-total	19	9	13	8	6	3	6	7	3	5	3	1
Non-acquittement pension alimentaire Acc.	3		1				2	1	1	1	11	5
Sous-total	3		1				2	1	1	1	11	5
Non spécifié Acc.		1										
Sous-total		1										
Total	22	10	14	8	7	3	11	9	4	7	14	6

Criminalité informatique

	2000	2013	2014	2015	2016	2017	2018	2019	2020	2021	2022	2023
Hacking Acc.		1	2				3	1	1		1	3
Sous-total		1	2				3	1	1		1	3
Fraude informatique Acc.		14	19	5	8	9	14	29	27	41	62	67
Tent.			4		2		5	2	2	6	4	5
Sous-total		14	23	5	10	9	19	31	29	47	66	72
Sabotage Acc.				1	1	1						
Sous-total				1	1	1						
Total		15	25	6	11	10	22	32	30	47	67	75



Exercice illégal de l'autorité publique

		2000	2013	2014	2015	2016	2017	2018	2019	2020	2021	2022	2023
Corruption publique	Acc.		1										
	Sous-total		1										
Coalition	Tent.	1											
	Sous-total	1											
Violation de domicile par fonctionnaire public	Acc.					1							
	Sous-total					1							
Total		1	1			1							

Marchand de sommeil

		2000	2013	2014	2015	2016	2017	2018	2019	2020	2021	2022	2023
Sans circ. aggr.	Acc.			1		1							
	Sous-total			1		1							
Total				1		1							

Traite des êtres humains

		2000	2013	2014	2015	2016	2017	2018	2019	2020	2021	2022	2023
Exploitation économique	Acc.											1	3
	Sous-total											1	3
Production ou diffusion de pornographie enfantine	Acc.		1										
	Sous-total		1										
Total			1									1	3

Contravention Code pénal

		2000	2013	2014	2015	2016	2017	2018	2019	2020	2021	2022	2023
Injures (Contravention)	Acc.	9											
	Sous-total	9											
Autres contraventions CP	Acc.	2								1			
	Sous-total	2								1			
Total		11								1			



STATISTIQUES POLICIERES DE CRIMINALITE

LIEU DE PERPETRATION: COMMUNE

Court-Saint-Etienne

***ANNEXE II: DETAIL PAR CATEGORIE DE DELIT
LOIS SPECIALES***



Court-Saint-Etienne

Infraction Lois spéciales

Drogues

			2000	2013	2014	2015	2016	2017	2018	2019	2020	2021	2022	2023
Détention	Acc.		7	32	49	26	40	23	20	19	11	22	25	51
	Sous-total		7	32	49	26	40	23	20	19	11	22	25	51
Usage	Usage en groupe	Acc.	2											
	Usage individuel	Acc.	2											
	Faciliter l'usage	Acc.		5	5	3	2	1		2	1			2
	Désordre, scandale ou danger dans un espace public	Acc.												1
	Sous-total		4	5	5	3	2	1		2	1			3
Importation et exportation	Acc.			5	2	2	3	6	3		1			
	Sous-total			5	2	2	3	6	3		1			
Fabrication	Acc.			2		1	4	2		1	2	2		1
	Sous-total			2		1	4	2		1	2	2		1
Commerce	Acc.			6	4	10	10	6	6	4	5	3	5	11
	Sous-total			6	4	10	10	6	6	4	5	3	5	11
Autres	Acc.			8	3	3	1	1		5		1	1	
	Sous-total			8	3	3	1	1		5		1	1	
	Total		11	58	63	45	60	39	29	31	20	28	31	66

Législation sur les étrangers

			2000	2013	2014	2015	2016	2017	2018	2019	2020	2021	2022	2023
Transmigration illégale	Mariages simulés/blancs sans récompense/contrainte	Acc.					1			1				
	Accès au territoire	Acc.						2			1	1		2
	Séjour	Acc.	1	9	9	5	3	2		1		6	5	13
	Inscription au registre des étrangers	Acc.		11	15	7	17	2	3	2	3	2	8	17
	Sous-total		1	20	24	12	21	6	3	4	4	9	13	32
Trafic d'êtres humains	Acc.			1										
	Sous-total			1										
	Total		1	21	24	12	21	6	3	4	4	9	13	32



Environnement

			2000	2013	2014	2015	2016	2017	2018	2019	2020	2021	2022	2023
Déchets	Déchets par professionnel	Acc.		1			1				2			
	Déchets par particulier	Acc.		2	2		2	4	1	1	8	5	17	5
	Déchets par personne indéterminée	Acc.	4											
	Déchets: permis/autorisation	Acc.				1			1					
	Sous-total		4	3	2		4	4	2	1	10	5	17	5
Autres que déchets	Urbanisme	Acc.				2	1		1	1	1			
	Permis d'environnement	Acc.							1					
	Bruit	Acc.	1											
	Pollution de l'eau	Acc.	1				1					3	3	
	Pollution du sol	Acc.				1	2							
	Autres nuisances en matière d'environnement	Acc.			1									
	Sous-total		2	1	3	4	4		2	1	1	3	3	
Biodiversité / Faune et flore	Bien-être animal	Acc.	4	3				1	2	2	2	2	1	2
	Protection de la nature	Acc.										1		
	Permis / autorisation animaux	Acc.											1	
	Destruction d'animaux	Acc.			1	2								
	Sous-total		4	3	1	2		1	2	2	2	3	2	2
Non spécifié														
	Sous-total		1											
	Total		11	6	4	5	8	5	6	4	13	11	22	7



Armes et explosifs

			2000	2013	2014	2015	2016	2017	2018	2019	2020	2021	2022	2023
Détention illégale	Arme à feu	Acc.		7	4	3	1	3	2	5	4	2	4	2
	Arme blanche ou non à feu	Acc.		4	7	1	2	4	4		1	3	1	5
	Munition	Acc.					1					1		
	Non spécifié	Acc.	2											
		Sous-total	2	11	11	4	4	7	6	5	5	6	5	7
Port / transport illégal	Arme à feu	Acc.				1			1		2			1
	Arme blanche ou non à feu	Acc.		1	4	1	3		2		1		3	5
	Munition	Acc.							1					
	Non spécifié	Acc.	2											
		Sous-total	2	1	4	2	3		4		3		3	6
Commerce illégal	Arme à feu	Acc.				1								
		Tent.				1								
	Arme blanche ou non à feu	Acc.							1					
		Sous-total				2			1					
Autre	Stockage	Acc.		1										
	Non spécifié	Acc.	1											
		Sous-total	1	1										
		Total	5	13	15	8	7	7	11	5	8	6	8	13

Protection de la personne

			2000	2013	2014	2015	2016	2017	2018	2019	2020	2021	2022	2023
Discrimination	Racisme et xénophobie	Acc.	1	2				2	1	5			2	3
	Fondée sur son orientation sexuelle (homophobie)	Acc.		2				1	1			1	1	
	Fondée sur conviction religieuse ou philosophique	Acc.									1			
		Sous-total	1	4				3	2	5	1	1	3	3
Protection de la vie privée		Acc.	4	2	1								2	
		Sous-total	4	2	1								2	
Caméras de surveillance		Acc.						1						
		Sous-total						1						
Droit à l'image		Acc.								1	2	1	2	1
		Sous-total								1	2	1	2	1
Autres		Acc.	1											
		Sous-total	1											
		Total	6	6	1			4	2	6	3	2	7	4





Court-Saint-Etienne

Infraction Lois spéciales

Protection de la jeunesse

		2000	2013	2014	2015	2016	2017	2018	2019	2020	2021	2022	2023
Législation sur l'obligation scolaire	Acc.			3			2		1	2			
	Sous-total:			3			2		1	2			
Législation sur la protection de la jeunesse	Acc.	4	21	16	11	13	9	11	22	17	11	3	12
	Sous-total:	4	21	16	11	13	9	11	22	17	11	3	12
Non spécifié	Acc.							1					
	Sous-total:							1					
	Total:	4	21	19	11	13	11	12	23	19	11	3	12

Code pénal social

		2000	2013	2014	2015	2016	2017	2018	2019	2020	2021	2022	2023
Harcèlement au travail	Acc.		1	2	2	1	2		1	1		1	
	Sous-total:		1	2	2	1	2		1	1		1	
Mise en danger du travailleur	Acc.						1						
	Sous-total:						1						
Fraude sociale aux cotisations (travail au noir)	Acc.			1	2	2	3	3	1	2	1	1	4
	Sous-total:			1	2	2	3	3	1	2	1	1	4
Documents sociaux	Acc.			1									2
	Sous-total:			1									2
Infr. contre foi publique en droit pénal social	Acc.		1			5	1	2	2				
	Sous-total:		1			5	1	2	2				
Escroquerie en droit pénal social	Acc.				1								
	Sous-total:				1								
Autres	Acc.					1	1						
	Sous-total:					1	1						
	Total:		2	4	5	9	8	5	4	3	1	2	6



Ivresse et alcool

		2000	2013	2014	2015	2016	2017	2018	2019	2020	2021	2022	2023
Ivresse publique	Acc.	1	6	6	1	4	2	1	5	2	5	3	9
	Sous-total:	1	6	6	1	4	2	1	5	2	5	3	9
	Total:	1	6	6	1	4	2	1	5	2	5	3	9

Registre de population

		2000	2013	2014	2015	2016	2017	2018	2019	2020	2021	2022	2023
	Acc.	27	49	71	56	48	55	43	48	48	32	26	19
	Sous-total:	27	49	71	56	48	55	43	48	48	32	26	19
	Total:	27	49	71	56	48	55	43	48	48	32	26	19

Carte d'identité

		2000	2013	2014	2015	2016	2017	2018	2019	2020	2021	2022	2023
Pas en possession	Acc.	2						4		1	1	6	4
	Sous-total:	2						4		1	1	6	4
Autres	Acc.			2									2
	Sous-total:			2									2
	Total:	2		2				4		1	1	6	6

Santé publique

		2000	2013	2014	2015	2016	2017	2018	2019	2020	2021	2022	2023
Politique de la santé	Acc.									6			
	Sous-total:									6			
Législation médicaments	Acc.			1									
	Sous-total:			1									
Refus ou négligence respect mesures	Acc.									91	23		
	Sous-total:									91	23		
Autres	Acc.									1			
	Sous-total:									1			
	Total:			1						98	23		



Travail

		2000	2013	2014	2015	2016	2017	2018	2019	2020	2021	2022	2023
Règlement général protection du travail	Acc.						1	1		2		2	
	Sous-total:						1	1		2		2	
Commerce ambulant	Acc.		2										
	Sous-total:		2										
Fraude sociale aux cotisations (travail au noir)	Acc.				2			1				1	1
	Sous-total:				2			1				1	1
Travailleurs étrangers	Acc.												2
	Sous-total:												2
	Total:		2		2		1	2		2		3	3

Protection des revenus publics

		2000	2013	2014	2015	2016	2017	2018	2019	2020	2021	2022	2023
Douane et accises	Acc.						1						
	Sous-total:						1						
Fraude sociale aux allocations	Acc.				1								
	Tent.					1							
	Sous-total:				1	1							
Fraude fiscale - impôts sur le revenu	Acc.									1			
	Sous-total:									1			
	Total:				1	1	1			1			



Législation économique

		2000	2013	2014	2015	2016	2017	2018	2019	2020	2021	2022	2023
Sociétés	Acc.				1								1
	Sous-total:				1								1
Contrefaçon de droits de propriété intellectuelle	Acc.							1					
	Sous-total:							1					
Autres	Acc.			1								2	
	Sous-total:			1								2	
	Total:			2				1				2	1

Pratiques commerciales

		2000	2013	2014	2015	2016	2017	2018	2019	2020	2021	2022	2023
Pratiques du marché et protection du consommateur	Acc.									1			
	Sous-total:									1			
Registre de commerce	Acc.				1								1
	Sous-total:				1								1
Non spécifié	Acc.	1		1									
	Sous-total:	1		1									
	Total:	1		1	1					1			1



Autres lois spéciales

		2000	2013	2014	2015	2016	2017	2018	2019	2020	2021	2022	2023
Transport	Acc.		3		1			1			1		
	Sous-total:		3		1			1			1		
Infr. dans le secteur audiovisuel	Acc.	2								6			
	Sous-total:	2								6			
Dégradation involontaire câbles télécommunication	Acc.				1	1							
	Sous-total:				1	1							
Infractions Loi police chemins de fer	Acc.				1	6	3	1	2	1		1	1
	Sous-total:				1	6	3	1	2	1		1	1
Réorganisation judiciaire/continuité entreprises	Acc.									1			
	Sous-total:									1			
Autres	Acc.	2						1					
	Sous-total:	2						1					
	Total:	4	3		2	7	4	3	2	8	1	1	1

STATISTIQUES POLICIERES DE CRIMINALITE

LIEU DE PERPETRATION: COMMUNE

Court-Saint-Etienne

***ANNEXE III: DETAIL
FIGURES CRIMINELLES / PHENOMENES***



Court-Saint-Etienne

FC Vol moyen de transport

		2000	2013	2014	2015	2016	2017	2018	2019	2020	2021	2022	2023
Vol de voiture	Acc.	25	2	3	7	2	3	15	8	5	4	9	2
	Tent.	7	3	1			1		3	1			
	Total	32	5	4	7	2	4	15	11	6	4	9	2
Vol de moto	Acc.		1	1		2	1	1	2	1	1	1	1
	Total		1	1		2	1	1	2	1	1	1	1
Carjacking	Acc.						1	1					
	Tent.								1				
	Total						1	1	1				
Vol dans les garages	Acc.	3	1	1			1	2	1	2	1	4	1
	Total	3	1	1			1	2	1	2	1	4	1
Vol de vélomoteur	Acc.	9		2	1		3	3		1	1	1	2
	Total	9		2	1		3	3		1	1	1	2
Vol de vélo	Acc.	3	8	2	6	7	7	7	6	13	8	7	6
	Total	3	8	2	6	7	7	7	6	13	8	7	6



FC Cambriolage

		2000	2013	2014	2015	2016	2017	2018	2019	2020	2021	2022	2023
Cambriolage dans habitation	Acc.	60	42	54	32	29	33	46	47	37	30	30	34
	Tent.	21	22	17	13	16	17	18	24	20	18	12	8
	Total	81	64	71	45	45	50	64	71	57	48	42	42
Cambriolage ds entreprise ou commerce	Acc.	4	4	4	2	11	9	14	3	4	7	5	5
	Tent.	9	3	2		1	5	10	6	1	1	5	6
	Total	13	7	6	2	12	14	24	9	5	8	10	11
Cambriolage ds service public ou bâtiment administ	Acc.	2	5	4	3	1	3	10	4	4	3	8	6
	Tent.	2	2		5	3		6	3	2	1		1
	Total	4	7	4	8	4	3	16	7	6	4	8	7
Vol au béliier	Acc.							1	2				
	Total							1	2				
Cambriolage dans bâtiment (total)	Acc.	66	51	62	37	41	45	70	54	45	40	43	45
	Tent.	31	27	19	18	20	22	34	33	23	20	17	15
	Total	97	78	81	55	61	67	104	87	68	60	60	60

FC Vol autre

		2000	2013	2014	2015	2016	2017	2018	2019	2020	2021	2022	2023
Vol à main armée	Acc.	2		1		1	2	1		2	2	2	2
	Tent.			2	1	1				1		1	2
	Total	2		3	1	2	2	1		3	2	3	4
Vol avec violence sans arme	Acc.	10	2	6	4	3	5	3	9	3	1	6	7
	Tent.		3	1	3		2	1	1	1	3	1	2
	Total	10	5	7	7	3	7	4	10	4	4	7	9
Vol dans ou sur un véhicule	Acc.	26	18	15	11	36	33	27	17	10	11	7	13
	Tent.	5	1	2	1	3	5	4	3	3	1	2	4
	Total	31	19	17	12	39	38	31	20	13	12	9	17
Vol d'armes et explosifs	Acc.	2	1	1	3	1		3	3	1	1	1	3
	Total	2	1	1	3	1		3	3	1	1	1	3



FC Vol autre

		2000	2013	2014	2015	2016	2017	2018	2019	2020	2021	2022	2023
Arrachage de sac à main	Acc.	1											
	Total	1											
Vol à l'arraché	Acc.	1		1			1	1		1	1	1	1
	Tent.		1										1
	Total	1	1	1			1	1		1	1	1	2
Vol à la tire	Acc.	9	5	6	2	2	5	6	2	1		5	2
	Total	9	5	6	2	2	5	6	2	1		5	2
Vol à l'étalage	Acc.	3	5	7	9	9	11	8	6	8	3	7	2
	Total	3	5	7	9	9	11	8	6	8	3	7	2
Vol par ruse	Acc.	1	4	4	3	1	6	9	5	4	2	2	3
	Tent.	1	1	1	1		1						
	Total	2	5	5	4	1	7	9	5	4	2	2	3
Vol de métaux	Acc.		4	1	2	1		1	5	1	3	1	
	Total		4	1	2	1		1	5	1	3	1	
Vol sur les chantiers	Acc.	5	2	4	3		3		4		1	1	
	Tent.	2	2	1			2			1	1		
	Total	7	4	5	3		5		4	1	2	1	
Home-invasion	Acc.												1
	Tent.					1							
	Total					1							1
Vol d'animaux	Acc.	1		1		1					1	1	1
	Total	1		1		1					1	1	1



Criminalité ICT

		2000	2013	2014	2015	2016	2017	2018	2019	2020	2021	2022	2023
Fraude de cartes de paiements	Acc.	1	9	3	2	3	2	5	10	10	4	10	16
	Tent.												1
	Total	1	9	3	2	3	2	5	10	10	4	10	17
Phishing	Acc.		3					1	3	6	8	15	24
	Tent.										3		1
	Total		3					1	3	6	11	15	25
Shouldersurfing	Acc.			1			1		4	1	1		3
	Tent.												
	Total			1			1		4	1	1		3
Skimming	Acc.				1								
	Tent.												
	Total				1								

FC Autre

		2000	2013	2014	2015	2016	2017	2018	2019	2020	2021	2022	2023
Violence contre les métiers d'intérêt général	Acc.	1	4	1	4								
	Tent.												
	Total	1	4	1	4								
Graffiti	Acc.	1	4	4	2		2	2	2	1	4	6	1
	Tent.												
	Total	1	4	4	2		2	2	2	1	4	6	1
Dégradation de voiture	Acc.	2	28	32	27	32	26	25	24	20	28	24	16
	Tent.										1		
	Total	2	28	32	27	32	26	25	24	20	29	24	16
Rixe au couteau	Acc.											1	
	Tent.		1	1	1								
	Total		1	1	1							1	



PH Violence intrafamiliale (VIF)

		2000	2013	2014	2015	2016	2017	2018	2019	2020	2021	2022	2023
VIF: physique, dans le couple	Acc.	2	20	18	10	21	14	20	24	23	13	14	21
	Total	2	20	18	10	21	14	20	24	23	13	14	21
VIF: physique, envers des descendants	Acc.	1	2	4	3	2	2	3	2	1		1	3
	Tent.	1											
	Total	2	2	4	3	2	2	3	2	1		1	3
VIF: physique, envers d'autres membres	Acc.	15	1	3		8		2	2	5	3	1	7
	Tent.											1	
	Total	15	1	3		8		2	2	5	3	2	7
VIF: sexuelle, dans le couple	Acc.									1			
	Total									1			
VIF: sexuelle, envers des descendants	Acc.	2			1		1						
	Total	2			1		1						
VIF: sexuelle, envers d'autres membres	Acc.								1			1	
	Total								1			1	
VIF: psychique, dans le couple	Acc.	25	19	21	18	15	15	18	27	25	13	11	19
	Total	25	19	21	18	15	15	18	27	25	13	11	19
VIF: psychique, envers des descendants	Acc.					2	2	1	1	1		1	4
	Total					2	2	1	1	1		1	4
VIF: psychique, envers d'autres membres	Acc.		2			1			1	1	2		2
	Total		2			1			1	1	2		2
VIF: économique, dans le couple	Acc.		1	1	2			3	2	1	1		
	Total		1	1	2			3	2	1	1		
VIF: économique, envers des descendants	Tent.	1											
	Total	1											
VIF: économique, envers d'autres membres	Acc.	3	1	4		2	4	5	2	1	5	11	5
	Total	3	1	4		2	4	5	2	1	5	11	5



PH Hormones et dopage

		2000	2013	2014	2015	2016	2017	2018	2019	2020	2021	2022	2023
Engraissement illégal	Acc.					1							
	Total					1							

PH Drogues

		2000	2013	2014	2015	2016	2017	2018	2019	2020	2021	2022	2023
Vente de cocaïne	Acc.				1	3		2	3	1	1	1	3
	Total				1	3		2	3	1	1	1	3

		2000	2013	2014	2015	2016	2017	2018	2019	2020	2021	2022	2023
Vente de drogues synthétiques	Acc.					1					1		
	Total					1					1		

		2000	2013	2014	2015	2016	2017	2018	2019	2020	2021	2022	2023
Production de cannabis (culture)	Acc.		1		1	2	2		1	1	2		1
	Total		1		1	2	2		1	1	2		1

		2000	2013	2014	2015	2016	2017	2018	2019	2020	2021	2022	2023
Vente-traffic d'héroïne	Acc.												1
	Total												1

PH Trafic d'armes

		2000	2013	2014	2015	2016	2017	2018	2019	2020	2021	2022	2023
Commerce et production d'arme à feu et mun.	Acc.				1								
	Tent.				1								
	Total				2								

		2000	2013	2014	2015	2016	2017	2018	2019	2020	2021	2022	2023
Commerce et production d'arme non à feu	Acc.							1					
	Total							1					

PH Traite des êtres humains

		2000	2013	2014	2015	2016	2017	2018	2019	2020	2021	2022	2023
TEH - exploitation économique	Acc.											1	3
	Total											1	3

		2000	2013	2014	2015	2016	2017	2018	2019	2020	2021	2022	2023
TEH - exploitation sexuelle	Acc.		1								1		
	Total		1								1		

PH Violence dans l'espace public

2000	2013	2014	2015	2016	2017	2018	2019	2020	2021	2022	2023
------	------	------	------	------	------	------	------	------	------	------	------



PH Violence dans l'espace public

		2000	2013	2014	2015	2016	2017	2018	2019	2020	2021	2022	2023
Violence physique (transport public)	Acc.	2	4	1	1		3	2	1	1	1	1	
	Total	2	4	1	1		3	2	1	1	1	1	
Violence physique (voie publique)	Acc.	17	11	17	23	20	12	27	26	19	19	15	21
	Tent.					1							
Total	Total	17	11	17	23	21	12	27	26	19	19	15	21
Violence physique (autre endroit public)	Acc.		1		1	2	1						
	Total		1		1	2	1						
Violence physique (endroit accessible au public)	Acc.	3	8	3	3	5	7	3	4	7	2	5	5
	Tent.			1	1								
Total	Total	3	8	4	4	5	7	3	4	7	2	5	5
Violence sexuelle (transport public)	Acc.			1		2			1				
	Total			1		2			1				
Violence sexuelle (voie publique)	Acc.	5	1			2	2	3	2			1	1
	Total	5	1			2	2	3	2			1	1
Violence sexuelle (endroit accessible au public)	Acc.	1	1	1									3
	Total	1	1	1									3
Violence psychique (transport public)	Acc.	1	1	1	2					2			
	Total	1	1	1	2					2			
Violence psychique (voie publique)	Acc.	11	12	28	24	22	11	16	21	29	17	8	16
	Total	11	12	28	24	22	11	16	21	29	17	8	16
Violence psychique (autre endroit public)	Acc.	1		1					1	2		2	
	Total	1		1					1	2		2	
Violence psychique (endroit accessible au public)	Acc.	3	6	10	7	5	1	2	6	3	4	7	12
	Total	3	6	10	7	5	1	2	6	3	4	7	12
Vol à main armée (voie publique)	Acc.						2						
	Tent.									1			1
Total	Total						2			1			1



PH Violence dans l'espace public

		2000	2013	2014	2015	2016	2017	2018	2019	2020	2021	2022	2023
Vol à main armée (endroit accessible au public)	Acc.	1				1				2	2	2	2
	Tent.			2	1								1
	Total	1		2	1	1				2	2	2	3
Vol avec violence sans arme (transport public)	Acc.	3		2									
	Tent.		1		1								
	Total	3	1	2	1								
Vol avec violence sans arme (voie publique)	Acc.	2		3	2	2	1	1	4			1	3
	Tent.		2				1		1		1		
	Total	2	2	3	2	2	2	1	5		1	1	3
Vol avec violence sans arme (autre endroit public)	Acc.		1							1			
	Tent.						1						
	Total		1				1			1			
Vol avec violence sans arme (endr. acces. au pub.)	Acc.	1	1			1	2		3		1	1	
	Tent.												
	Total	1	1			1	2		3		1	1	

PH Autre

		2000	2013	2014	2015	2016	2017	2018	2019	2020	2021	2022	2023
Faux policiers	Acc.		1	1	2			1	1			1	
	Tent.				1					1			
	Total		1	1	3			1	1	1		1	
Terrorisme, extrémisme et radicalisme	Acc.					1							
	Tent.												
	Total					1							
Cyberharcèlement	Acc.		3	7	11	12	15	11	16	17	15	16	16
	Tent.												
	Total		3	7	11	12	15	11	16	17	15	16	16
Fraude à l'identité	Acc.	3	5	6	7	2	5	7	3	2	6	8	9
	Tent.			1									
	Total	3	5	7	7	2	5	7	3	2	6	8	9



STATISTIQUES POLICIERES DE CRIMINALITE

LIEU DE PERPETRATION: COMMUNE

Court-Saint-Etienne

***ANNEXE IV: FAITS ENREGISTRES
NON CRIMINELS***



Court-Saint-Etienne

Faits non criminels

Maladies / Décès / Disparition

	2000	2013	2014	2015	2016	2017	2018	2019	2020	2021	2022	2023
Suicide		3	2	7	5	5	1	4	7	4	4	5
Personne malade	2	5	2	6	8	4	7	6	7	6	3	3
Décès suspect		1	1								1	
Décès naturel		1	1		2	3	3	1	3	1	1	
Disparition (personne disparue)	2	6	5	3	4	3	1	1	1	5	1	3
Accident (sauf roulage)											1	2
Total	4	16	11	16	19	15	12	12	18	16	11	13

Appels

	2000	2013	2014	2015	2016	2017	2018	2019	2020	2021	2022	2023
Alarme					1							
Appels	3	2	1	1						1		1
Total	3	2	1	1	1					1		1

Problèmes sociaux

	2000	2013	2014	2015	2016	2017	2018	2019	2020	2021	2022	2023
Différends familiaux	50	38	39	29	28	29	28	39	28	10	11	18
Différend (pas de coups)	26	33	30	20	35	17	28	24	16	14	13	17
Affaire civile	3	7	4	9	7	2	8	9	8	6	13	5
Protection de la jeunesse	9	1	2	4	11	2	3	5	5	4	2	5
Autres	6			1	1		1					1
Total	94	79	75	63	82	50	68	77	57	34	39	46



Catastrophes

	2000	2013	2014	2015	2016	2017	2018	2019	2020	2021	2022	2023
Fuite de gaz	1						1	1				
Dégâts tempête	1					1		1	2		1	
Autres	1											
Total	3					1	1	2	2		1	

Ordre public

	2000	2013	2014	2015	2016	2017	2018	2019	2020	2021	2022	2023
Troubles			1	1	1			2				
Total			1	1	1			2				

Agissements suspects

	2000	2013	2014	2015	2016	2017	2018	2019	2020	2021	2022	2023
	13	10	7	4	6	7	4	5	3	2	9	7
Total	13	10	7	4	6	7	4	5	3	2	9	7

Objets trouvés

	2000	2013	2014	2015	2016	2017	2018	2019	2020	2021	2022	2023
	2	3					1	2	1			
Total	2	3					1	2	1			

Objets perdus

	2000	2013	2014	2015	2016	2017	2018	2019	2020	2021	2022	2023
	182	168	157	187	181	163	170	177	140	148	145	194
Total	182	168	157	187	181	163	170	177	140	148	145	194



Autres non-infractions

	2000	2013	2014	2015	2016	2017	2018	2019	2020	2021	2022	2023
Ordonnance de capture		1										
Non-respect des conditions										1		2
Procès-verbal d'information	6	12	14	13	12	6	11	15	7	8	8	6
Notification		17	15	13	10	5	12	14	8	17	13	27
Dégradation involontaire câbles (non-télécom)		1					2					
Demande signalement surveillance électronique										3	4	2
Fonction de contrôle armes		1	1	1				1	1	3	1	2
Non spécifié								1			1	
Autres non infractions	10											
Total	16	32	30	27	22	11	25	31	16	32	27	39