

STATISTIQUES POLICIERES DE CRIMINALITE

LIEU DE PERPETRATION: COMMUNE

Chastre

2000 - 2023

Police fédérale - DGRIDRIIBIPOL

STATISTIQUES POLICIERES DE CRIMINALITE

LIEU DE PERPETRATION: COMMUNE

Chastre

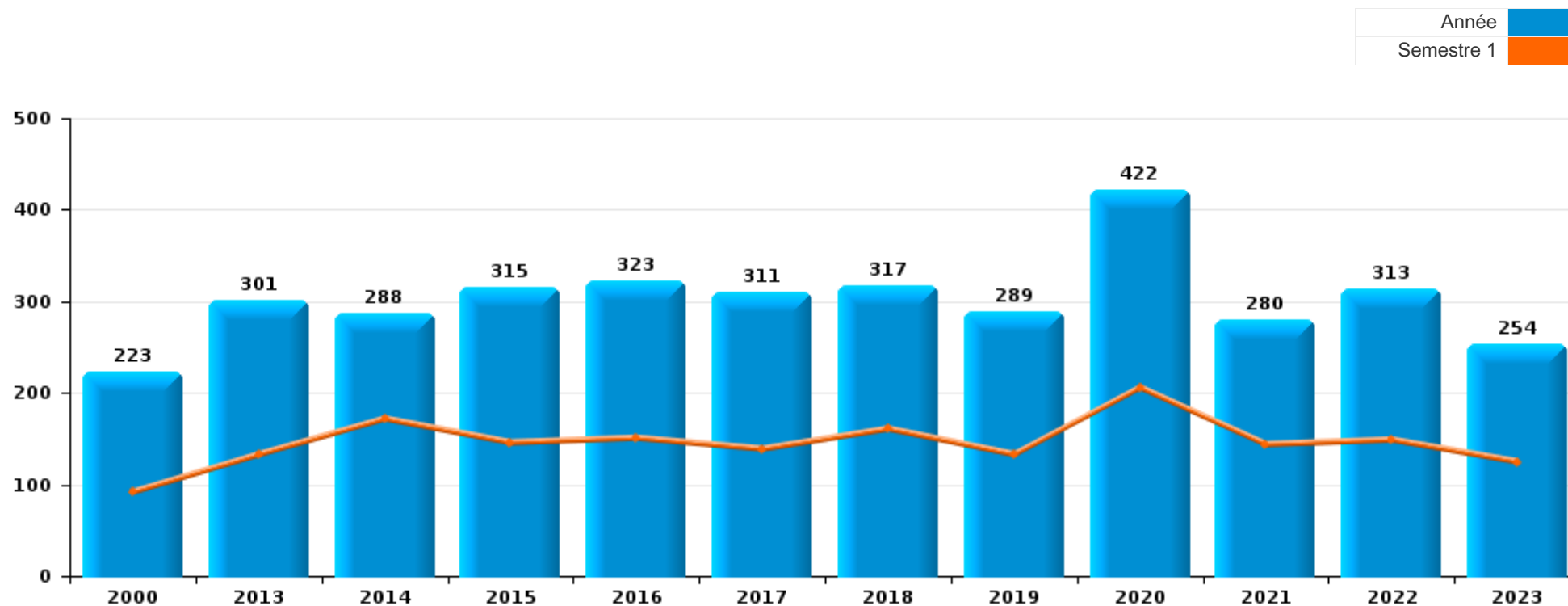
PARTIE I : INFRACTIONS JUDICIAIRES

CRIMINALITE ENREGISTREE COMMISE AU NIVEAU DE LA COMMUNE



Chastre

	2000	2013	2014	2015	2016	2017	2018	2019	2020	2021	2022	2023
Nombre total des délits	223	301	288	315	323	311	317	289	422	280	313	254





Chastre

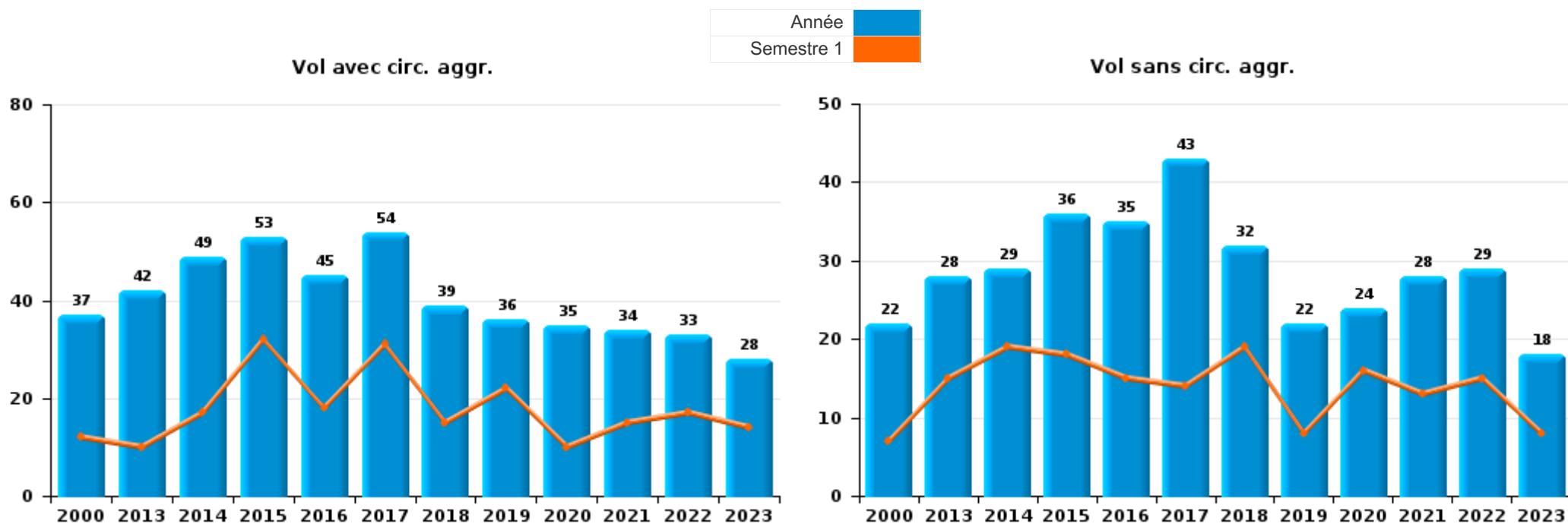
	2000	2013	2014	2015	2016	2017	2018	2019	2020	2021	2022	2023
Vol et extorsion	93	72	78	91	81	98	71	59	60	64	65	49
Infr. contre l'intégrité physique	23	46	38	46	36	31	47	30	47	38	35	28
Dégradation de la propriété	35	36	28	24	31	30	31	28	41	26	31	23
Infr. contre autres valeurs morales et sentiments	2	18	18	18	35	24	24	26	28	20	21	24
Infr. contre la sécurité publique	13	16	21	15	21	23	12	14	27	19	16	18
Fraude	9	12	14	11	18	24	26	19	20	23	28	10
Criminalité informatique		3	5	5	3	3	14	17	24	31	65	41
Protection de la jeunesse	4	20	16	22	27	13	10	14	11	2	4	3
Registre de population	3	13	19	12	15	13	9	7	22	10	12	11
Drogues	7	26	15	16	4	10	18	11	6	11	4	6
Infr. relative au statut juridique de l'enfant	1	8	7	10	13	11	7	9	12	4	3	3
Santé publique									77	3		
Infr. contre les moeurs	4	1	5	7	5	6	9	14	9	8	4	5
Environnement	6	10	8	1	6	1	6	9	4	3	4	5
Législation sur les étrangers		1	5	9	3	5		5	8	3	9	12
Infr. contre la famille	10	5	1	6	6	5	8	7	2	2	1	3
Infr. contre la foi publique		1	4	2	7	3	6	6	9	2	1	4
Armes et explosifs	2	6	2	9	2	4	2	1	7	2	2	1
Infr. contre l'autorité publique	1	4	2	2	1		5	4	2	2	3	
Code pénal social				1	4		4	3	3	2	1	1
Ivresse et alcool	1	2		3	1		2	1		2	2	1
Protection de la personne	3		1			2	1		2			6
Autres lois spéciales					2	2	1	4				
Travail	2	1				2	2			2		
Infr. contre la liberté individuelle	1					1		1	1		1	
Législation économique				2							1	
Protection des revenus publics				1	1		1					
Contravention Code pénal	2											
Marchand de sommeil				1	1							
Autres infractions Code pénal			1									
Carte d'identité							1					
Hormones et dopage										1		
Législation sur les élections	1											
Traite des êtres humains				1								
Sous-total	223	301	288	315	323	311	317	289	422	280	313	254
Contravention règlement policier local		18	4	3	7	4	9	6	17	6	1	7
Sous-total		18	4	3	7	4	9	6	17	6	1	7
Total	223	319	292	318	330	315	326	295	439	286	314	261



I.1. Catégorie des infractions : Vol et extorsion (top 5 des infractions au niveau national 2023)

Chastre

	2000	2013	2014	2015	2016	2017	2018	2019	2020	2021	2022	2023
Vol avec circ. aggr.	37	42	49	53	45	54	39	36	35	34	33	28
Vol sans circ. aggr.	22	28	29	36	35	43	32	22	24	28	29	18
Vol non spécifié	33	1		1	1	1		1			3	
Extorsion	1	1		1					1	2		3
Total	93	72	78	91	81	98	71	59	60	64	65	49





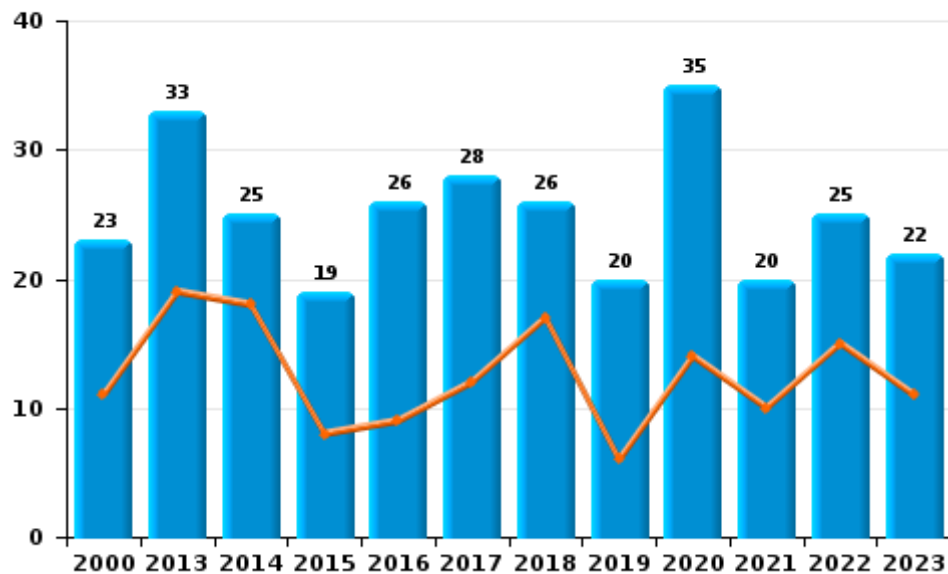
I.2. Catégorie des infractions : Dégradation de la propriété (top 5 des infractions au niveau national 2023)

Chastre

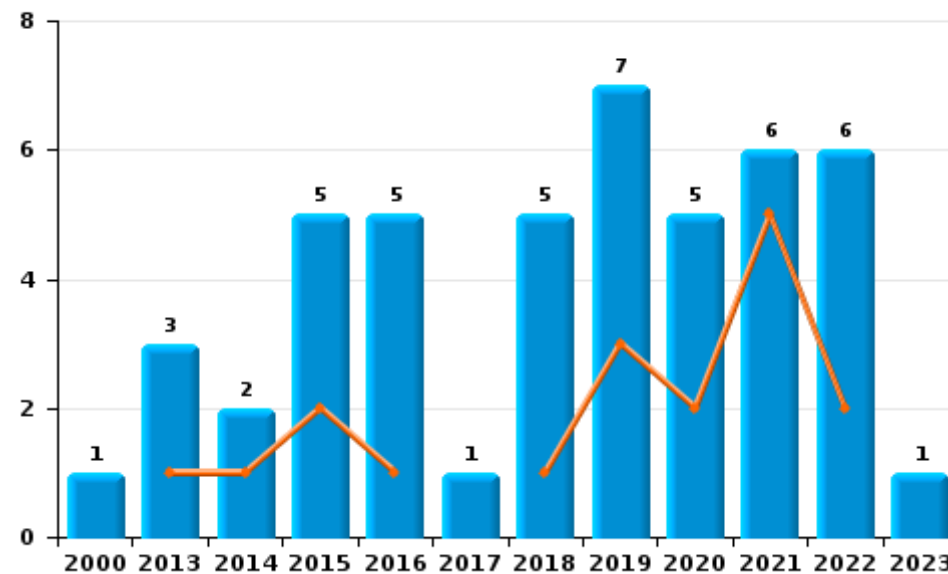
	2000	2013	2014	2015	2016	2017	2018	2019	2020	2021	2022	2023
Vandalisme	23	33	25	19	26	28	26	20	35	20	25	22
Incendie involontaire	1	1	2	5	3		2	3	1	5	3	
Incendie volontaire		2			2	1	3	4	4	1	3	1
Destruction, dénaturation, dégradation	11		1			1		1	1			
Total	35	36	28	24	31	30	31	28	41	26	31	23



Vandalisme



Incendie

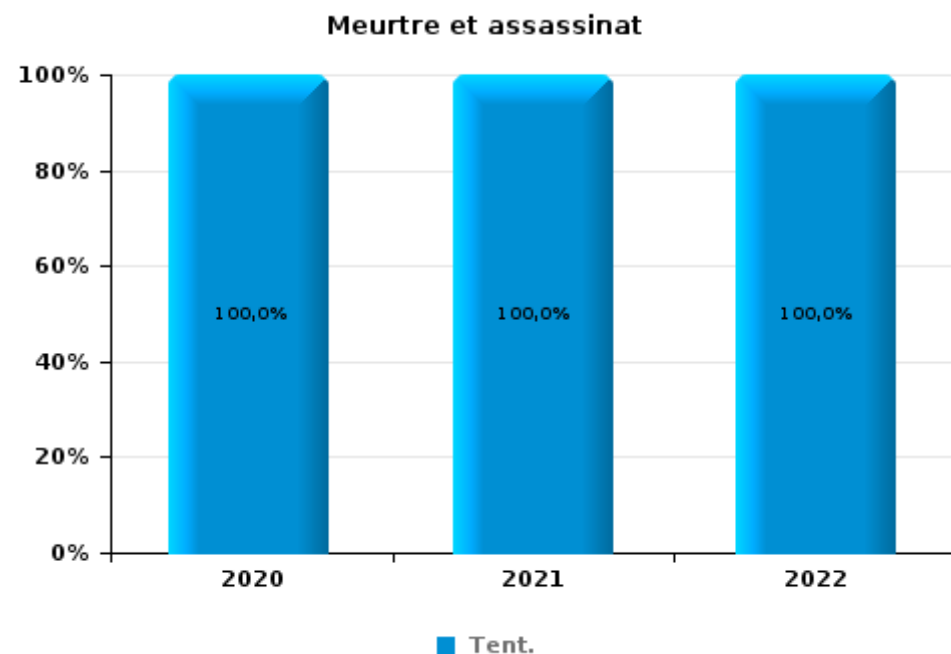
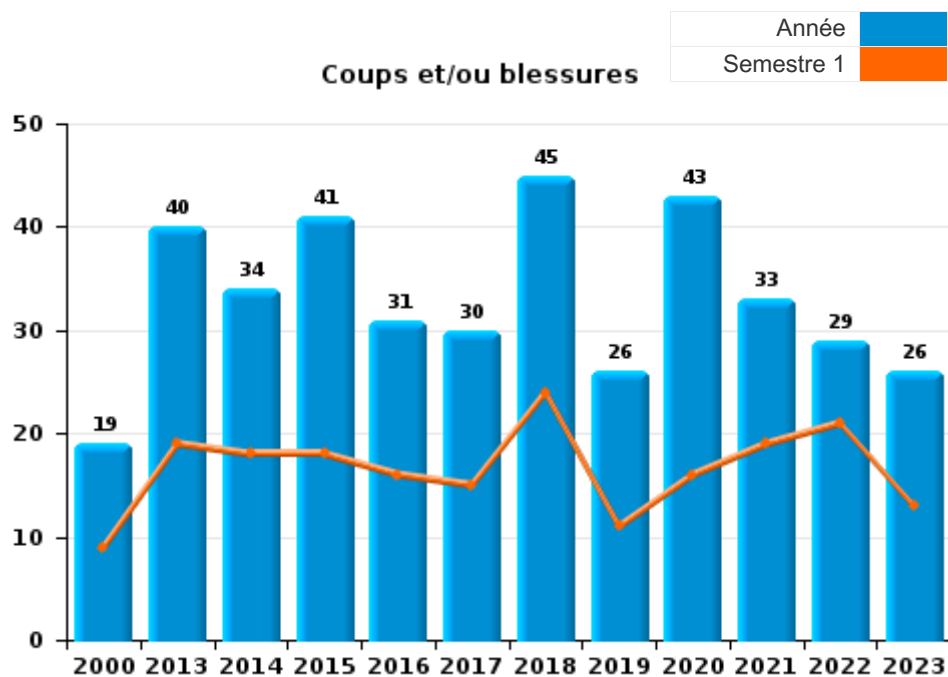




I.3. Catégorie des infractions : Infr. contre l'intégrité physique (top 5 des infractions au niveau national 2023)

Chastre

	2000	2013	2014	2015	2016	2017	2018	2019	2020	2021	2022	2023
Coups et/ou blessures	19	40	34	41	31	30	45	26	43	33	29	26
Autres	4	6	4	5	5	1	2	4	3	4	4	2
Meurtre et assassinat									1	1	2	
Total	23	46	38	46	36	31	47	30	47	38	35	28





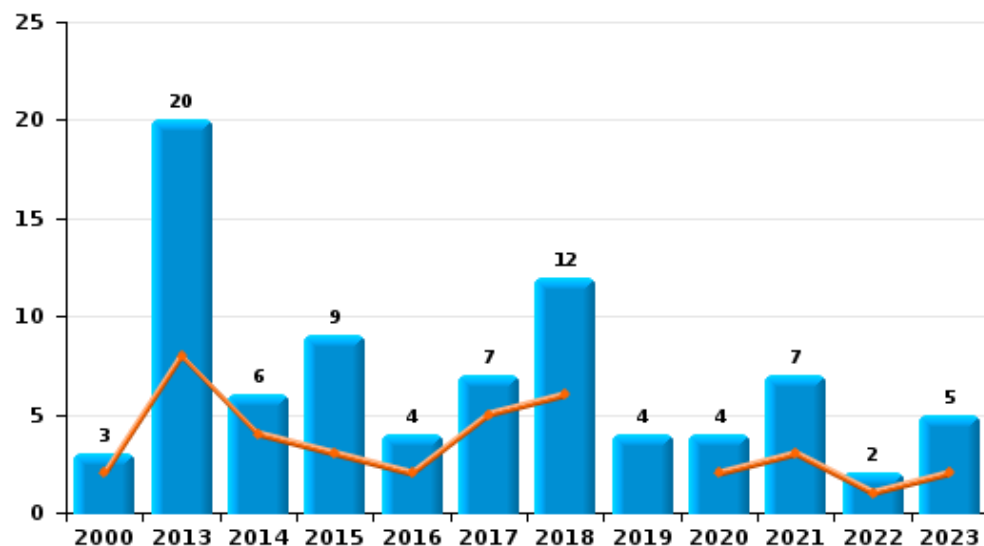
I.4. Catégorie des infractions : Drogues (top 5 des infractions au niveau national 2023)

Chastre

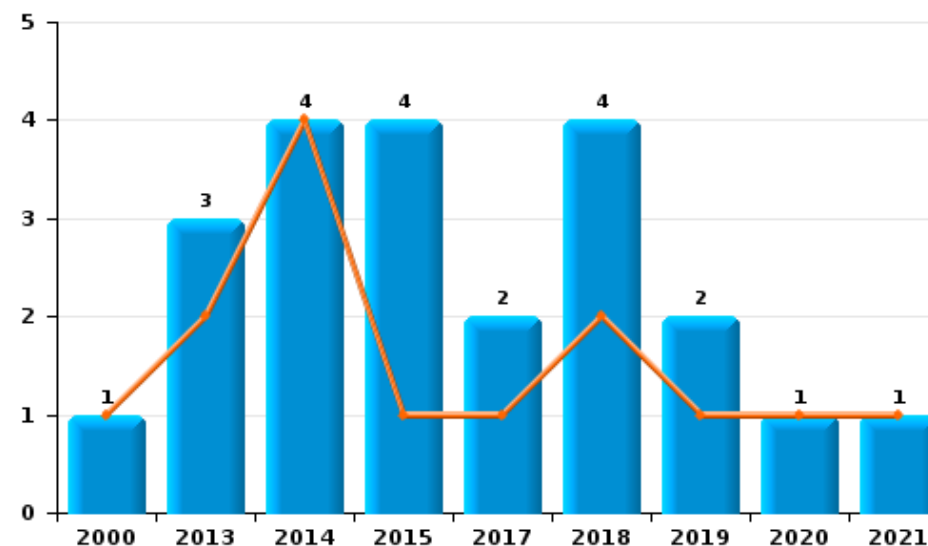
	2000	2013	2014	2015	2016	2017	2018	2019	2020	2021	2022	2023
Détention	3	20	6	9	4	7	12	4	4	7	2	5
Commerce	1	3	4	4		2	4	2	1	1		
Autres			5				1	1	1	1	1	
Importation et exportation		1		1		1	1	2				1
Fabrication		2		2				1		1		
Usage	3							1		1	1	
Total	7	26	15	16	4	10	18	11	6	11	4	6



Détention



Commerce

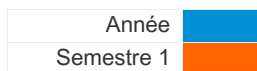




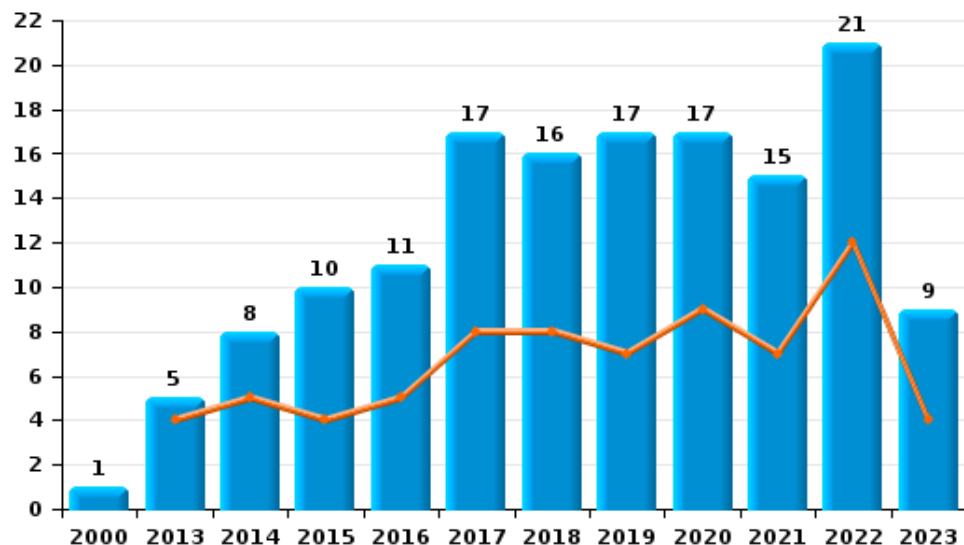
I.5. Catégorie des infractions : Fraude (top 5 des infractions au niveau national 2023)

Chastre

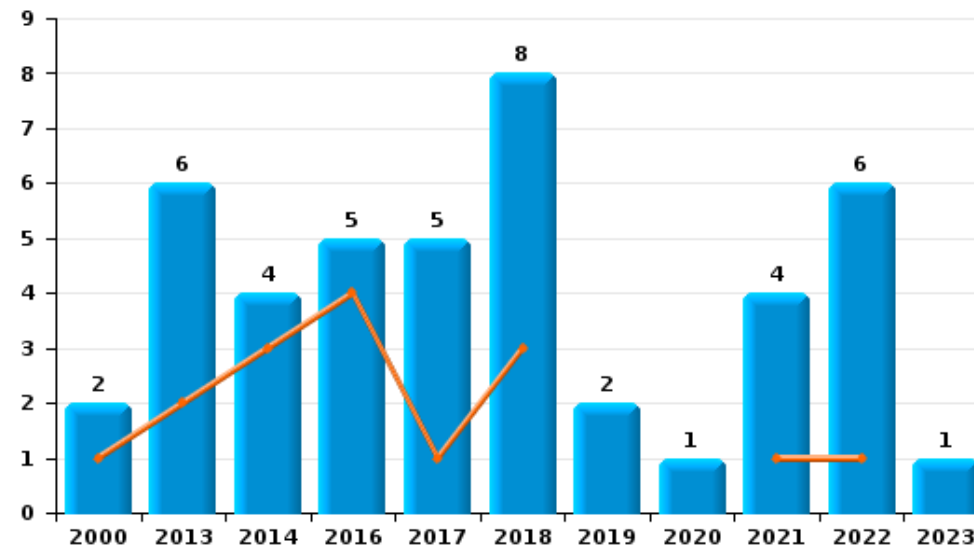
	2000	2013	2014	2015	2016	2017	2018	2019	2020	2021	2022	2023
Escroquerie	1	5	8	10	11	17	16	17	17	15	21	9
Abus de confiance et infr. apparentées	2	6	4		5	5	8	2	1	4	6	1
Détournement et destruction frauduleuse	4	1	1	1	1	1				2		
Fraudes: Autres	2		1		1	1	1		1	1	1	
Recel							1		1			
Infr. liées à l'insolvabilité										1		
Total	9	12	14	11	18	24	26	19	20	23	28	10



Escroquerie



Abus de confiance et infr. apparentées



STATISTIQUES POLICIERES DE CRIMINALITE

LIEU DE PERPETRATION: COMMUNE

Chastre

PARTIE II : FIGURES CRIMINELLES / PHENOMENES



Chastre

FC Vol moyen de transport

	2000	2013	2014	2015	2016	2017	2018	2019	2020	2021	2022	2023
Vol de voiture	23	3	3	2	2	3	3	2	1	1	1	2
Vol de moto			1									
Carjacking	3											
Vol dans les garages	1					1	2	2				
Vol de vélomoteur	4	1			1	1			2		1	1
Vol de vélo	4	2	1	2	1	7	7	3	6	5	1	

FC Cambriolage

	2000	2013	2014	2015	2016	2017	2018	2019	2020	2021	2022	2023
Cambriolage dans habitation	25	27	28	29	22	32	23	22	26	25	25	22
Cambriolage ds entreprise ou commerce	3		4	2		1			1			3
Cambriolage ds service public ou bâtiment administ	3			1	3	4	1	2	3	3	1	
Vol au bélier	1											
Cambriolage dans bâtiment (total)	31	27	32	32	25	37	24	24	30	28	26	24



FC Vol autre

	2000	2013	2014	2015	2016	2017	2018	2019	2020	2021	2022	2023
Vol à main armée	8		1			1						1
Vol avec violence sans arme	1	1	2	1	2	2		2	1	2		2
Vol dans ou sur un véhicule	13	9	13	17	14	19	11	9	3	3	5	2
Vol d'armes et explosifs		2			1	1		2	1			2
Vol à l'arraché	1							1				
Vol à la tire	1	2				1		1	1	1		1
Vol à l'étalage					1	1			1	2	2	
Vol par ruse	4	2	1	2		4			1		3	
Vol de métaux		2	1	5	1	1		2	1			2
Vol sur les chantiers		3	2	7	1			1				1
Vol d'animaux	1				1	2	1	1	1	1		

Criminalité ICT

	2000	2013	2014	2015	2016	2017	2018	2019	2020	2021	2022	2023
Fraude de cartes de paiements		2		2			2	9	6		12	3
Phishing			1				1	1		5	12	15
Ransomware							1				2	
Skimming							1	6	1			

FC Autre

	2000	2013	2014	2015	2016	2017	2018	2019	2020	2021	2022	2023
Violence contre les métiers d'intérêt général		6	1	3	2		1	1	1	8	7	5
Graffiti			1			3	1				2	1
Dégradation de voiture	2	13	11	8	9	8	9	11	14	6	10	10
Rixe au couteau		1									1	



PH Violence intrafamiliale (VIF)

	2000	2013	2014	2015	2016	2017	2018	2019	2020	2021	2022	2023
VIF: physique, dans le couple	3	8	5	19	7	6	16	10	13	7	9	10
VIF: physique, envers des descendants	1	4	1	1	3	1	1	1	1		3	2
VIF: physique, envers d'autres membres	7	8	4	5	1	2	2	2	3	4	4	4
VIF: sexuelle, envers des descendants				1	1	1	1	1				
VIF: psychique, dans le couple	9	12	10	15	19	11	14	17	15	7	10	13
VIF: psychique, envers des descendants			1	2		2	1	1		1	4	
VIF: psychique, envers d'autres membres			1		1	3	2		2	2	1	1
VIF: économique, dans le couple			1		2	1				1		1
VIF: économique, envers des descendants						1						
VIF: économique, envers d'autres membres	2	5	1	3	4	6	4	1			1	

PH Hormones et dopage

	2000	2013	2014	2015	2016	2017	2018	2019	2020	2021	2022	2023
Dopage humain										1		

PH Drogues

	2000	2013	2014	2015	2016	2017	2018	2019	2020	2021	2022	2023
Vente de cocaïne			1	1		1	2		1			
Import-export de cocaïne												1
Production de drogues synthétiques		2										
Vente de drogues synthétiques		1					1					
Production de cannabis (culture)		2		1						1		

PH Trafic d'armes

	2000	2013	2014	2015	2016	2017	2018	2019	2020	2021	2022	2023
Commerce et production d'arme à feu et mun.								1				
Commerce et production d'arme non à feu						1						



PH Traite des êtres humains

	2000	2013	2014	2015	2016	2017	2018	2019	2020	2021	2022	2023
TEH - exploitation économique				1								

PH Violence dans l'espace public

	2000	2013	2014	2015	2016	2017	2018	2019	2020	2021	2022	2023
Violence physique (transport public)			1	2			2	1		1	1	2
Violence physique (voie publique)		4	10	4	5	9	11	6	6	8	5	1
Violence physique (endroit accessible au public)	2	3	6	6	7	3	3	3	4	10	7	4
Violence sexuelle (transport public)			1									
Violence sexuelle (voie publique)			1					1		2		
Violence sexuelle (autre endroit public)				1					1			
Violence sexuelle (endroit accessible au public)	1				1		1	5	2	1	1	3
Violence psychique (transport public)		2	1					1			1	
Violence psychique (voie publique)	5	7	10	7	9	9	7	6	8	6	3	6
Violence psychique (autre endroit public)					1		1		1			
Violence psychique (endroit accessible au public)		3	3	2	6	2	2	5	4	3	4	5
Vol à main armée (voie publique)	3											
Vol à main armée (endroit accessible au public)	4					1						1
Vol avec violence sans arme (transport public)				1								
Vol avec violence sans arme (voie publique)			1		1			2		1		1
Vol avec violence sans arme (endr. acces. au pub.)	1		1									

PH Autre

	2000	2013	2014	2015	2016	2017	2018	2019	2020	2021	2022	2023
Faux policiers				1		2						
Cyberharcèlement		1	3	5	10	7	6	11	17	14	18	14
Fraude à l'identité		1	3	3	6	4	4	6	6	2	1	4

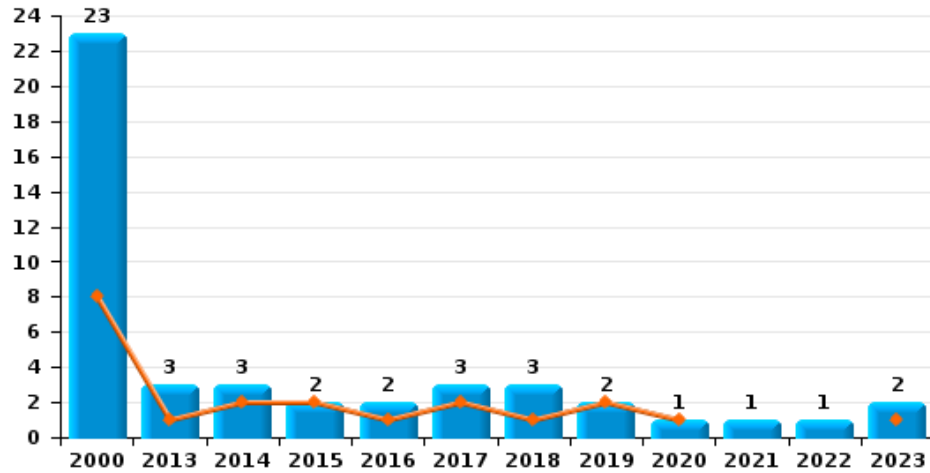




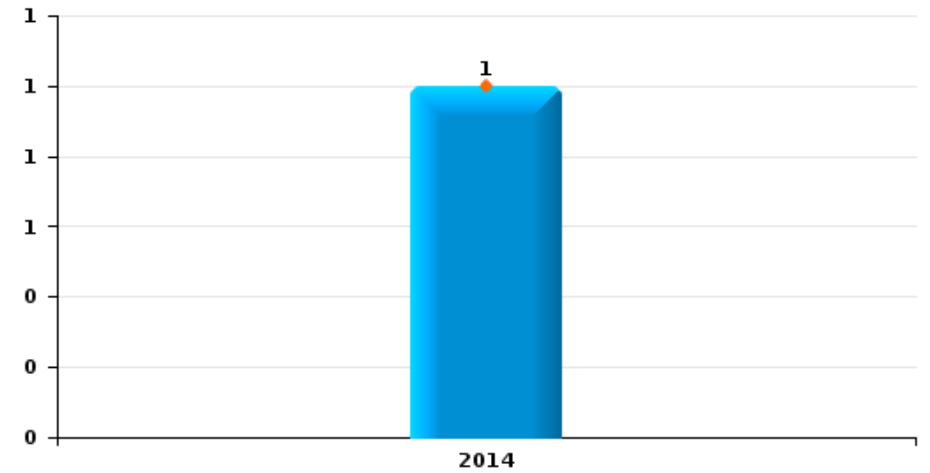
Chastre

Année	■
Semestre 1	■

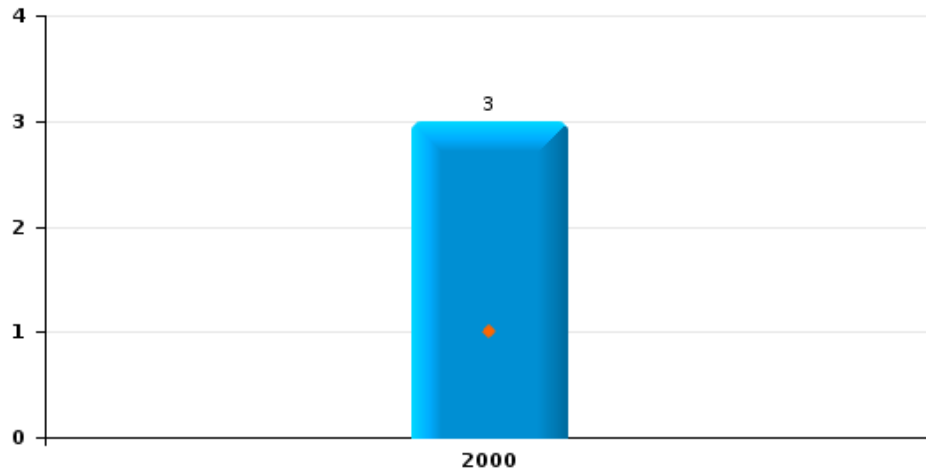
Vol de voiture



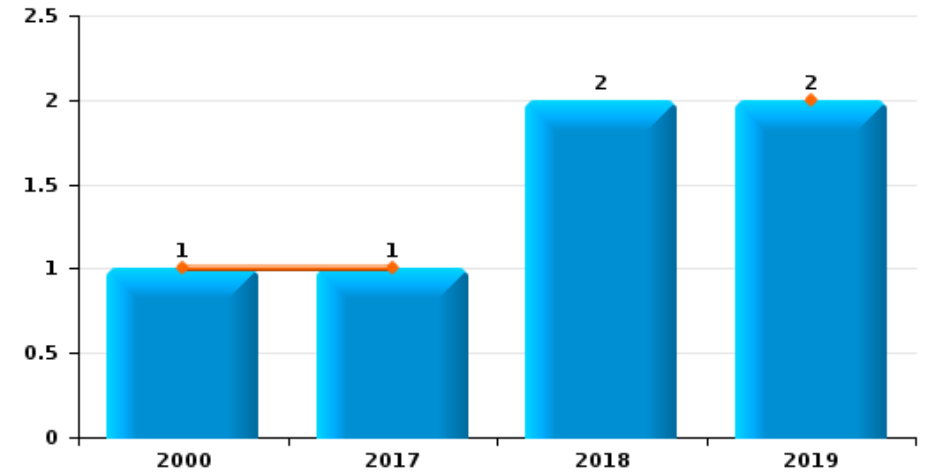
Vol de moto



Carjacking



Vol dans les garages

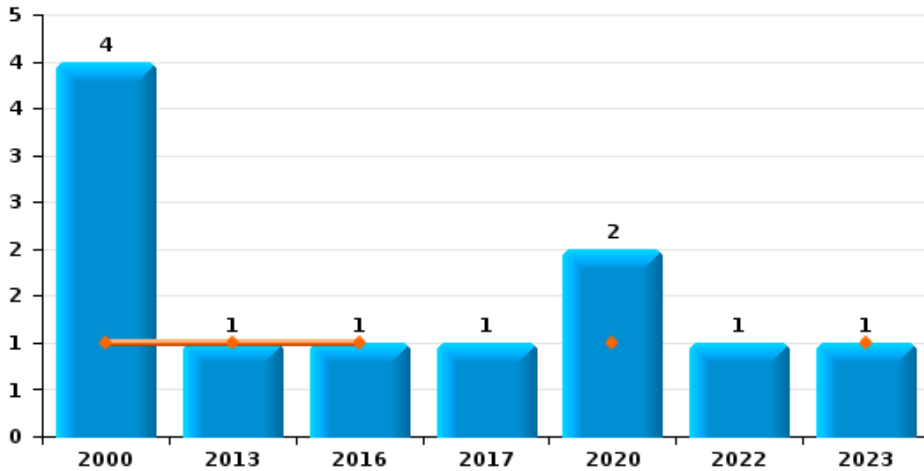




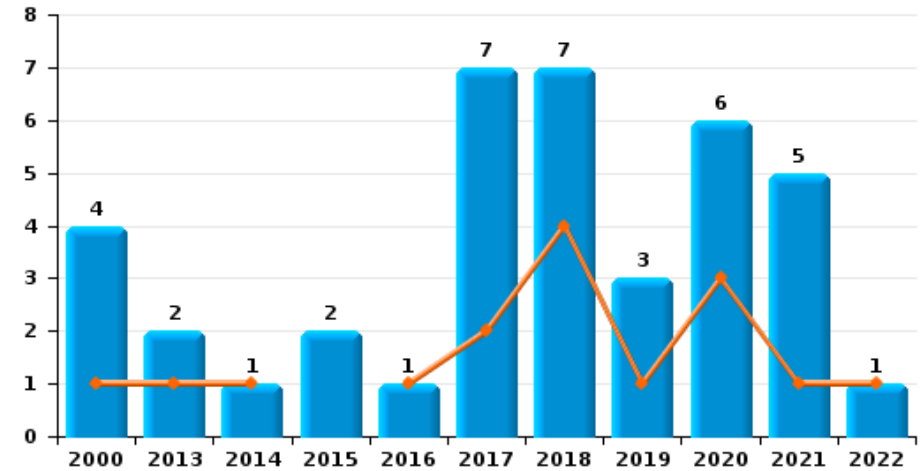
Chastre

Année	■
Semestre 1	■

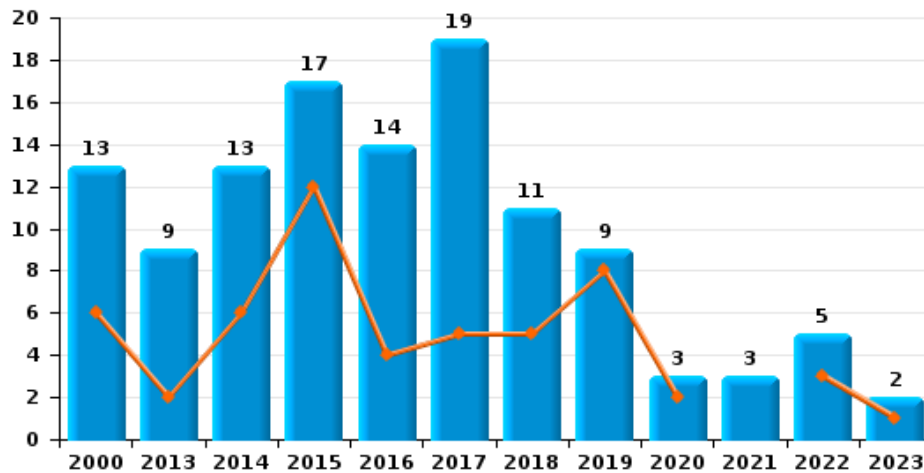
Vol de vélomoteur



Vol de vélo





Vol dans ou sur un véhicule

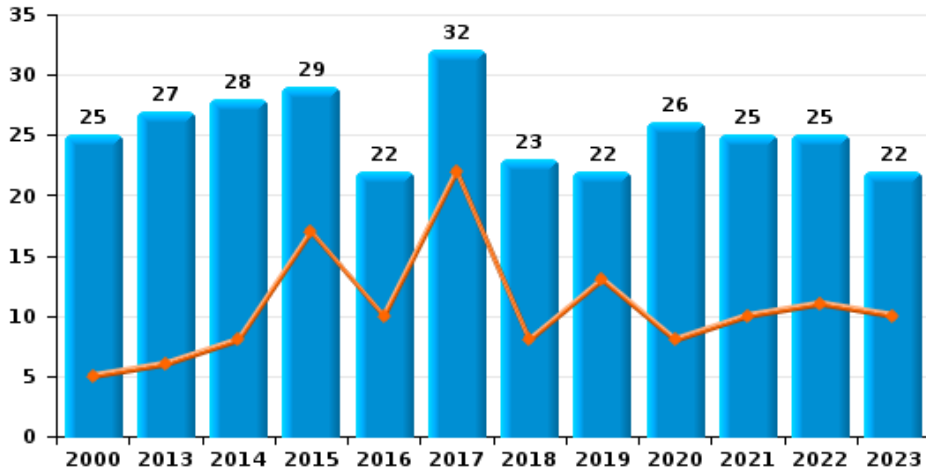




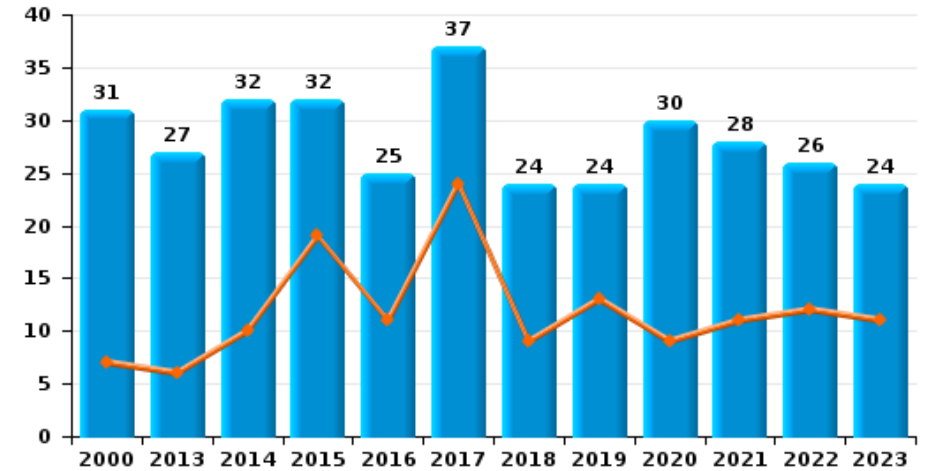
Chastre

Année 
Semestre 1 

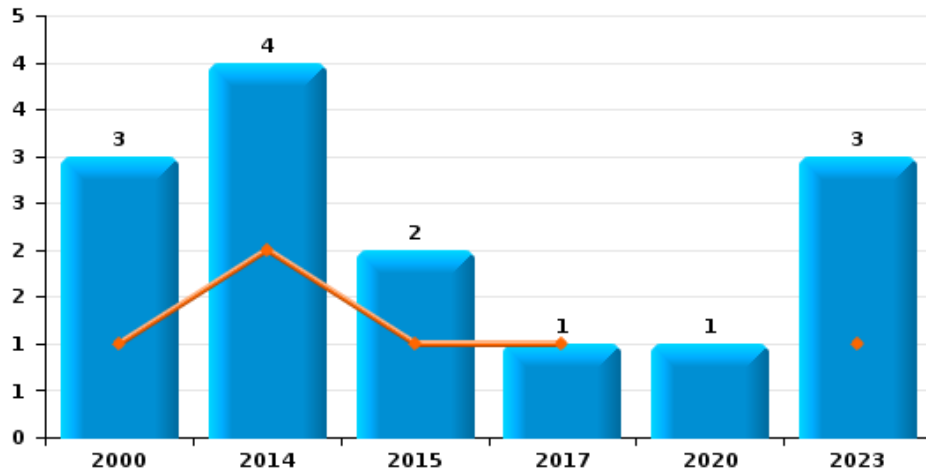
Cambriolage dans habitation



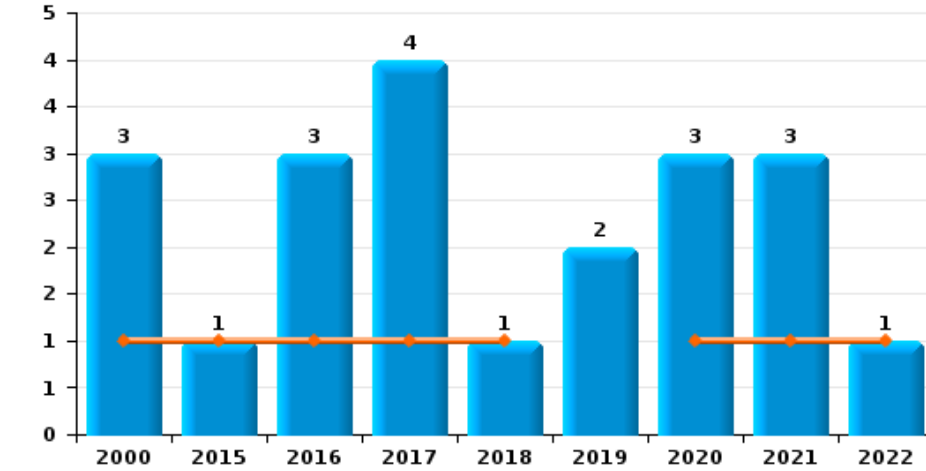
Cambriolage dans bâtiment (total)



Cambriolage ds entreprise ou commerce



Cambriolage ds service public ou bâtiment administratif

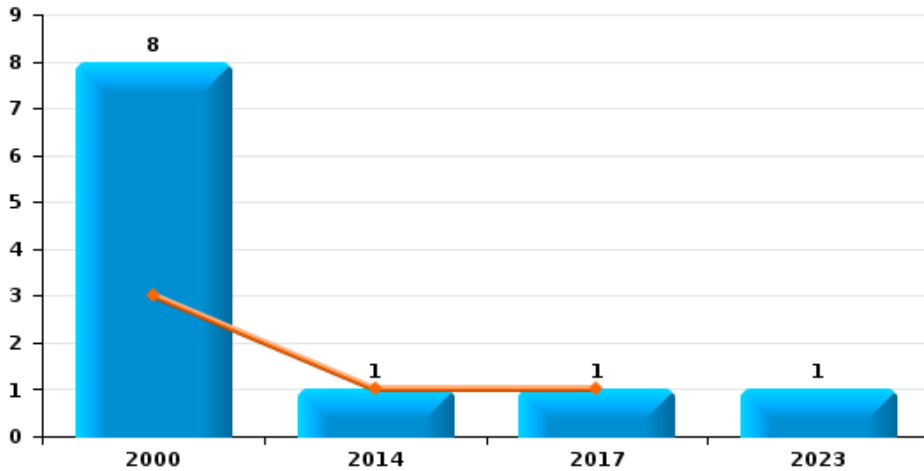




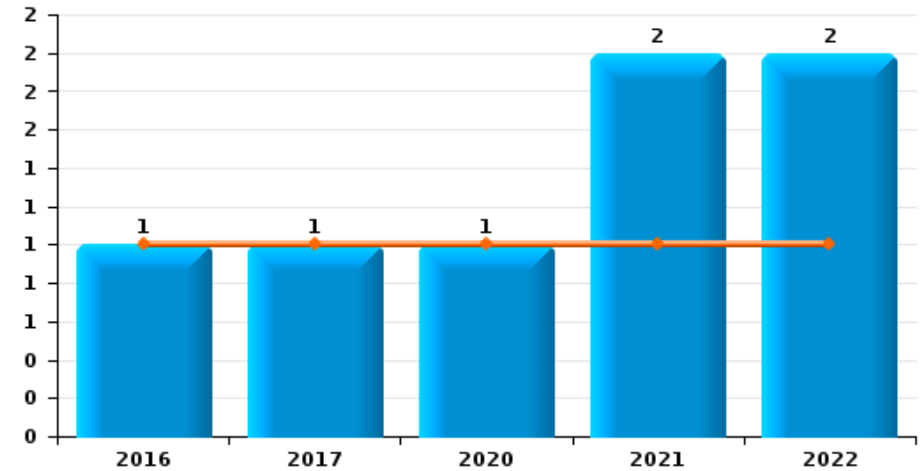
Chastre

Année	■
Semestre 1	■

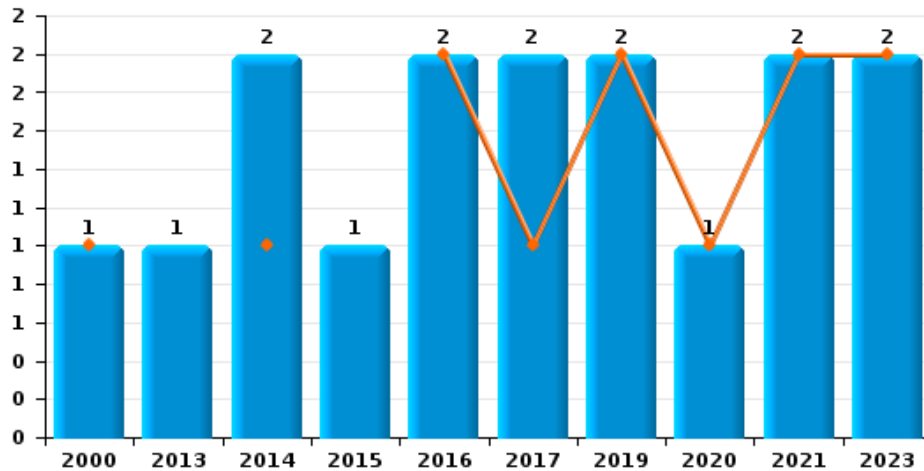
Vol à main armée



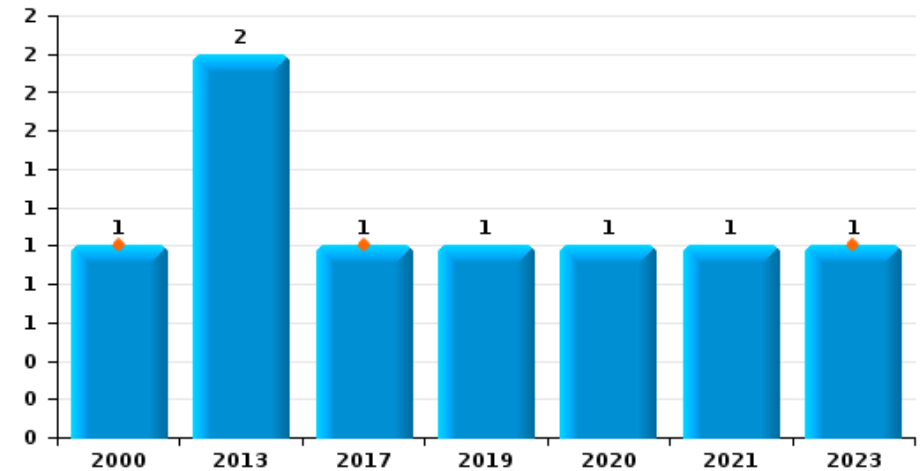
Vol à l'étalage



Vol avec violence sans arme



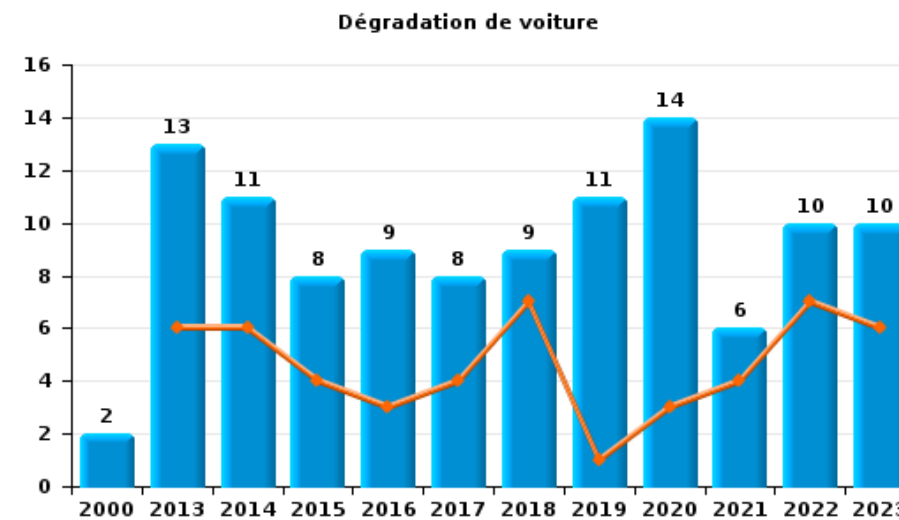
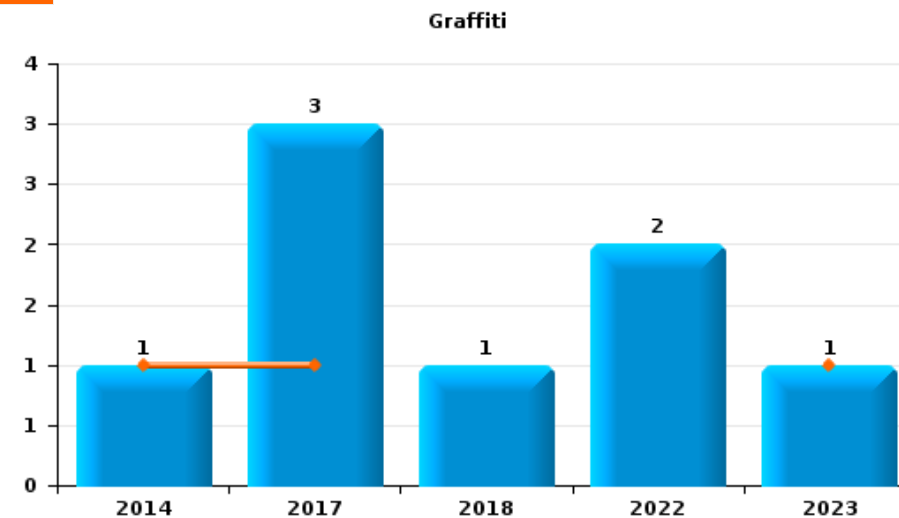
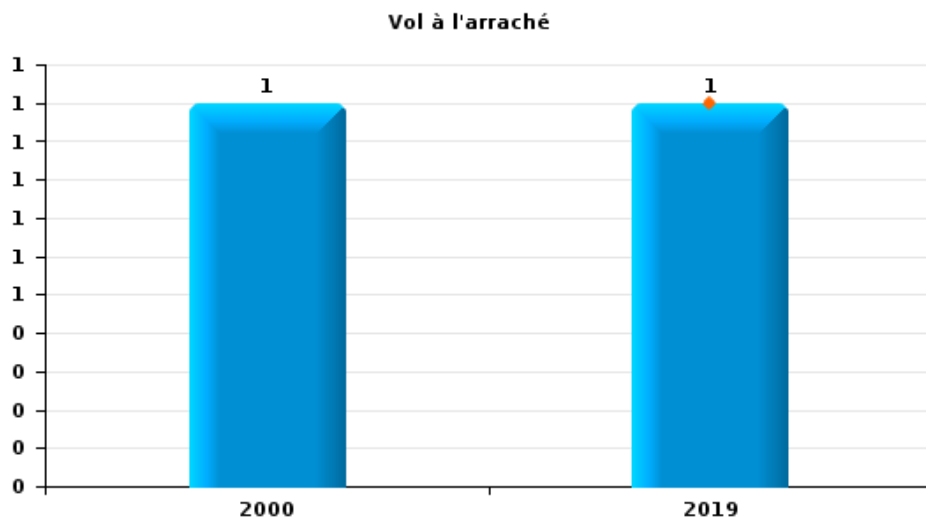
Vol à la tire





Chastre

Année	■
Semestre 1	■





Chastre

FC Vol moyen de transport

		2000	2013	2014	2015	2016	2017	2018	2019	2020	2021	2022	2023
Vol de voiture	Sem 1	8	1	2	2	1	2	1	2	1			1
	Sem 2	15	2	1		1	1	2			1	1	1
	Total	23	3	3	2	2	3	3	2	1	1	1	2
Vol de moto	Sem 1			1									
	Sem 2												
	Total			1									
Carjacking	Sem 1	1											
	Sem 2	2											
	Total	3											
Vol dans les garages	Sem 1	1				1			2				
	Sem 2							2					
	Total	1				1		2	2				
Vol de vélomoteur	Sem 1	1	1			1				1			1
	Sem 2	3					1			1		1	
	Total	4	1			1	1			2		1	1
Vol de vélo	Sem 1	1	1			1	2	4	1	3	1	1	
	Sem 2	3	1		2		5	3	2	3	4		
	Total	4	2	1	2	1	7	7	3	6	5	1	



FC Cambriolage

		2000	2013	2014	2015	2016	2017	2018	2019	2020	2021	2022	2023
Cambriolage dans habitation	Sem 1	5	6	8	17	10	22	8	13	8	10	11	10
	Sem 2	20	21	20	12	12	10	15	9	18	15	14	12
Total		25	27	28	29	22	32	23	22	26	25	25	22
Cambriolage ds entreprise ou commerce	Sem 1	1		2	1		1						1
	Sem 2	2		2	1					1			2
Total		3		4	2		1			1			3
Cambriolage ds service public ou bâtiment administ	Sem 1	1			1	1	1	1		1	1	1	
	Sem 2	2				2	3		2	2	2		
Total		3			1	3	4	1	2	3	3	1	
Vol au bélier	Sem 1	1											
Total		1											
Cambriolage dans bâtiment (total)	Sem 1	7	6	10	19	11	24	9	13	9	11	12	11
	Sem 2	24	21	22	13	14	13	15	11	21	17	14	13
Total		31	27	32	32	25	37	24	24	30	28	26	24



FC Vol autre

		2000	2013	2014	2015	2016	2017	2018	2019	2020	2021	2022	2023
Vol à main armée	Sem 1	3		1			1						
	Sem 2	5											1
	Total	8		1			1						1
Vol avec violence sans arme	Sem 1	1		1		2	1		2	1	2		2
	Sem 2		1	1	1		1						
	Total	1	1	2	1	2	2		2	1	2		2
Vol dans ou sur un véhicule	Sem 1	6	2	6	12	4	5	5	8	2		3	1
	Sem 2	7	7	7	5	10	14	6	1	1	3	2	1
	Total	13	9	13	17	14	19	11	9	3	3	5	2
Vol d'armes et explosifs	Sem 1					1	1		1				2
	Sem 2		2						1	1			
	Total		2			1	1		2	1			2
Vol à l'arraché	Sem 1								1				
	Sem 2	1											
	Total	1							1				
Vol à la tire	Sem 1	1					1						1
	Sem 2		2						1	1	1		
	Total	1	2				1		1	1	1		1
Vol à l'étagère	Sem 1					1	1			1	1	1	
	Sem 2										1	1	
	Total					1	1			1	2	2	
Vol par ruse	Sem 1	1		1			2						
	Sem 2	3	2		1		2			1		3	
	Total	4	2	1	2		4			1		3	



FC Vol autre

		2000	2013	2014	2015	2016	2017	2018	2019	2020	2021	2022	2023
Vol de métaux	Sem 1		2	1	4	1				1			2
	Sem 2				1		1		2				
Total			2	1	5	1	1		2	1			2
Vol sur les chantiers	Sem 1		3		3	1			1				1
	Sem 2			2	4								
Total			3	2	7	1			1				1
Vol d'animaux	Sem 1					1					1		
	Sem 2	1					2	1	1	1			
Total		1				1	2	1	1	1	1		



Criminalité ICT

		2000	2013	2014	2015	2016	2017	2018	2019	2020	2021	2022	2023
Fraude de cartes de paiements	Sem 1								3	1		1	1
	Sem 2		2		2			2	6	5		11	2
	Total		2		2			2	9	6		12	3
Phishing	Sem 1			1				1			1	3	2
	Sem 2								1		4	9	13
	Total			1				1	1		5	12	15
Ransomware	Sem 1											1	
	Sem 2							1				1	
	Total							1				2	
Skimming	Sem 1									1			
	Sem 2							1	6				
	Total							1	6	1			



FC Autre

		2000	2013	2014	2015	2016	2017	2018	2019	2020	2021	2022	2023
Violence contre les métiers d'intérêt général	Sem 1		1	1	2			1	1		4	5	4
	Sem 2		5		1	2				1	4	2	1
	Total		6	1	3	2		1	1	1	8	7	5
Graffiti	Sem 1			1			1						1
	Sem 2						2	1				2	
	Total			1			3	1				2	1
Dégradation de voiture	Sem 1		6	6	4	3	4	7	1	3	4	7	6
	Sem 2	2	7	5	4	6	4	2	10	11	2	3	4
	Total	2	13	11	8	9	8	9	11	14	6	10	10
Rixe au couteau	Sem 1											1	
	Sem 2		1										
	Total		1									1	



PH Violence intrafamiliale (VIF)

		2000	2013	2014	2015	2016	2017	2018	2019	2020	2021	2022	2023
VIF: physique, dans le couple	Sem 1	2	3	3	5	4	4	4	5	6	6	5	4
	Sem 2	1	5	2	14	3	2	12	5	7	1	4	6
Total		3	8	5	19	7	6	16	10	13	7	9	10
VIF: physique, envers des descendants	Sem 1		3		1				1			1	
	Sem 2	1	1	1		3	1	1		1		2	2
Total		1	4	1	1	3	1	1	1	1		3	2
VIF: physique, envers d'autres membres	Sem 1	3	6	2	4		1		1	1	1	4	2
	Sem 2	4	2	2	1	1	1	2	1	2	3		2
Total		7	8	4	5	1	2	2	2	3	4	4	4
VIF: sexuelle, envers des descendants	Sem 1				1			1	1				
	Sem 2					1	1						
Total					1	1	1	1	1				
VIF: psychique, dans le couple	Sem 1	1	5	10	5	12	3	6	13	8	3	1	6
	Sem 2	8	7		10	7	8	8	4	7	4	9	7
Total		9	12	10	15	19	11	14	17	15	7	10	13
VIF: psychique, envers des descendants	Sem 1			1			2	1			1		
	Sem 2				2				1			4	
Total				1	2		2	1	1		1	4	
VIF: psychique, envers d'autres membres	Sem 1			1			2	2		1	2		1
	Sem 2					1	1			1		1	
Total				1		1	3	2		2	2	1	1
VIF: économique, dans le couple	Sem 1					2	1				1		1
	Sem 2			1									
Total				1		2	1				1		1
VIF: économique, envers des descendants	Sem 1						1						
	Total						1						



PH Violence intrafamiliale (VIF)

		2000	2013	2014	2015	2016	2017	2018	2019	2020	2021	2022	2023
VIF: économique, envers d'autres membres	Sem 1	2	3		1	1	3	2					
	Sem 2		2	1	2	3	3	2	1			1	
Total		2	5	1	3	4	6	4	1			1	



PH Hormones et dopage

		2000	2013	2014	2015	2016	2017	2018	2019	2020	2021	2022	2023
Dopage humain	Sem 1										1		
	Total										1		



PH Drogues

		2000	2013	2014	2015	2016	2017	2018	2019	2020	2021	2022	2023
Vente de cocaïne	Sem 1			1			1	2		1			
	Sem 2				1								
	Total			1	1		1	2		1			
Import-export de cocaïne	Sem 1												1
	Total												1
Production de drogues synthétiques	Sem 2		2										
	Total		2										
Vente de drogues synthétiques	Sem 1							1					
	Sem 2		1										
	Total		1					1					
Production de cannabis (culture)	Sem 1										1		
	Sem 2		2		1								
	Total		2		1						1		



PH Trafic d'armes

		2000	2013	2014	2015	2016	2017	2018	2019	2020	2021	2022	2023
Commerce et production d'arme à feu et mun.	Sem 2								1				
	Total								1				
Commerce et production d'arme non à feu	Sem 1						1						
	Total						1						



PH Traite des êtres humains

		2000	2013	2014	2015	2016	2017	2018	2019	2020	2021	2022	2023
TEH - exploitation économique	Sem 1				1								
	Total				1								



PH Violence dans l'espace public

		2000	2013	2014	2015	2016	2017	2018	2019	2020	2021	2022	2023
Violence physique (transport public)	Sem 1			1	1			1			1	1	2
	Sem 2				1			1	1				
Total				1	2			2	1		1	1	2
Violence physique (voie publique)	Sem 1		2	4	2	3	6	6		3	8	4	1
	Sem 2		2	6	2	2	3	5	6	3		1	
Total			4	10	4	5	9	11	6	6	8	5	1
Violence physique (endroit accessible au public)	Sem 1	1	3	4	1	3		3	2		5	6	3
	Sem 2	1		2	5	4	3		1	4	5	1	1
Total		2	3	6	6	7	3	3	3	4	10	7	4
Violence sexuelle (transport public)	Sem 1			1									
	Total			1									
Violence sexuelle (voie publique)	Sem 1										2		
	Sem 2			1				1					
Total				1				1			2		
Violence sexuelle (autre endroit public)	Sem 1				1								
	Sem 2								1				
Total					1				1				
Violence sexuelle (endroit accessible au public)	Sem 1	1						1	2	2	1		2
	Sem 2				1				3			1	1
Total		1			1			1	5	2	1	1	3
Violence psychique (transport public)	Sem 1		1						1				
	Sem 2		1	1								1	
Total			2	1					1			1	
Violence psychique (voie publique)	Sem 1	2	4	6	3	3	5	3	4	2	4		3
	Sem 2	3	3	4	4	6	4	4	2	6	2	3	3
Total		5	7	10	7	9	9	7	6	8	6	3	6



PH Violence dans l'espace public

		2000	2013	2014	2015	2016	2017	2018	2019	2020	2021	2022	2023
Violence psychique (autre endroit public)	Sem 1					1		1					
	Sem 2									1			
Total						1		1		1			
Violence psychique (endroit accessible au public)	Sem 1			2		4		2	3	1	1	2	3
	Sem 2		3	1	2	2	2		2	3	2	2	2
Total			3	3	2	6	2	2	5	4	3	4	5
Vol à main armée (voie publique)	Sem 2	3											
Total		3											
Vol à main armée (endroit accessible au public)	Sem 1	2					1						
	Sem 2	2											1
Total		4					1						1
Vol avec violence sans arme (transport public)	Sem 2				1								
Total					1								
Vol avec violence sans arme (voie publique)	Sem 1			1		1			2		1		1
Total				1		1			2		1		1
Vol avec violence sans arme (endr. acces. au pub.)	Sem 1	1											
	Sem 2			1									
Total		1		1									



PH Autre

		2000	2013	2014	2015	2016	2017	2018	2019	2020	2021	2022	2023
Faux policiers	Sem 1				1		2						
	Total				1		2						
Cyberharcèlement	Sem 1			1	1	5	3	4	6	9	7	7	6
	Sem 2		1	2	4	5	4	2	5	8	7	11	8
	Total		1	3	5	10	7	6	11	17	14	18	14
Fraude à l'identité	Sem 1			2	2	4	1	3	4	1	2		2
	Sem 2		1	1	1	2	3	1	2	5		1	2
	Total		1	3	3	6	4	4	6	6	2	1	4



Chastre

2022

FC Vol moyen de transport

	Mar	Août	Oct	Total
Vol de voiture		1		1
Vol de vélomoteur			1	1
Vol de vélo	1			1

FC Cambriolage

	Jan	Fév	Mar	Avr	Mai	Août	Sep	Nov	Déc	Total
Cambriolage dans habitation	1	1	2	5	2	6	2	1	5	25
Cambriolage ds service public ou bâtiment administ					1					1
Cambriolage dans bâtiment (total)	1	1	2	5	3	6	2	1	5	26

FC Vol autre

	Jan	Fév	Juin	Août	Oct	Nov	Déc	Total
Vol dans ou sur un véhicule	2		1	1		1		5
Vol à l'étalage		1		1				2
Vol par ruse					1	1	1	3

Criminalité ICT

	Fév	Avr	Mai	Août	Sep	Oct	Nov	Déc	Total
Fraude de cartes de paiements		1		1				10	12
Phishing			3	2	1	2	3	1	12
Ransomware	1			1					2



FC Autre

	Fév	Mar	Avr	Mai	Juin	Août	Sep	Oct	Nov	Total
Violence contre les métiers d'intérêt général	1		1		3		2			7
Graffiti								2		2
Dégradation de voiture	2	2		2	1	1		1	1	10
Rixe au couteau	1									1

PH Violence intrafamiliale (VIF)

	Jan	Fév	Mar	Avr	Mai	Juil	Août	Sep	Oct	Nov	Déc	Total
VIF: physique, dans le couple	1	1		1	2	1		1	1		1	9
VIF: physique, envers des descendants	1								1		1	3
VIF: physique, envers d'autres membres		1	1	1	1							4
VIF: psychique, dans le couple				1			3	1	1	2	2	10
VIF: psychique, envers des descendants						1	1	1	1			4
VIF: psychique, envers d'autres membres							1					1
VIF: économique, envers d'autres membres								1				1

PH Violence dans l'espace public

	Jan	Fév	Avr	Mai	Juin	Juil	Août	Sep	Nov	Déc	Total
Violence physique (transport public)			1								1
Violence physique (voie publique)		1	2	1			1				5
Violence physique (endroit accessible au public)		2	1	1	2			1			7
Violence sexuelle (endroit accessible au public)									1		1
Violence psychique (transport public)						1					1
Violence psychique (voie publique)								1	1	1	3
Violence psychique (endroit accessible au public)	1			1			1	1			4



PH Autre

	Fév	Mar	Avr	Juin	Juil	Août	Sep	Oct	Nov	Déc	Total
Cyberharcèlement	1	2	1	3	1	2	3	2	2	1	18
Fraude à l'identité							1				1



2023

FC Vol moyen de transport

	Fév	Mai	Sep	Total
Vol de voiture		1	1	2
Vol de vélomoteur	1			1

FC Cambriolage

	Jan	Fév	Avr	Mai	Juin	Juil	Août	Oct	Nov	Déc	Total
Cambriolage dans habitation		4	1	2	3	1	1	3	3	4	22
Cambriolage ds entreprise ou commerce	1								1	1	3
Cambriolage dans bâtiment (total)	1	4	1	2	3	1	1	3	3	5	24

FC Vol autre

	Fév	Mar	Avr	Juin	Nov	Déc	Total
Vol à main armée						1	1
Vol avec violence sans arme		1	1				2
Vol dans ou sur un véhicule			1		1		2
Vol d'armes et explosifs			2				2
Vol à la tire				1			1
Vol de métaux	2						2
Vol sur les chantiers				1			1

Criminalité ICT

	Mai	Juin	Juil	Août	Sep	Oct	Nov	Déc	Total
Fraude de cartes de paiements		1	1					1	3
Phishing	1	1	3	3	2	1	2	2	15



FC Autre

	Jan	Fév	Avr	Mai	Juil	Août	Sep	Total
Violence contre les métiers d'intérêt général	1	1	1	1	1			5
Graffiti			1					1
Dégradation de voiture	2		1	3	2	1	1	10

PH Violence intrafamiliale (VIF)

	Jan	Fév	Mar	Avr	Mai	Juin	Juil	Août	Sep	Oct	Nov	Déc	Total
VIF: physique, dans le couple		2			1	1	1		3		1	1	10
VIF: physique, envers des descendants									1		1		2
VIF: physique, envers d'autres membres		1			1			1	1				4
VIF: psychique, dans le couple	1	1	1	2	1		1	3		1		2	13
VIF: psychique, envers d'autres membres		1											1
VIF: économique, dans le couple					1								1

PH Drogues

	Avr	Total
Import-export de cocaïne	1	1

PH Violence dans l'espace public

	Jan	Fév	Avr	Mai	Juin	Juil	Août	Sep	Oct	Déc	Total
Violence physique (transport public)		2									2
Violence physique (voie publique)				1							1
Violence physique (endroit accessible au public)	1		1	1		1					4
Violence sexuelle (endroit accessible au public)		2				1					3
Violence psychique (voie publique)		1	1	1			2		1		6
Violence psychique (endroit accessible au public)	1	1			1	1		1			5
Vol à main armée (endroit accessible au public)										1	1
Vol avec violence sans arme (voie publique)			1								1



PH Autre

	Jan	Fév	Mar	Mai	Juin	Août	Sep	Oct	Nov	Déc	Total
Cyberharcèlement	1		3	1	1	3	2	1	1	1	14
Fraude à l'identité		1		1		1			1		4

STATISTIQUES POLICIERES DE CRIMINALITE

LIEU DE PERPETRATION: COMMUNE

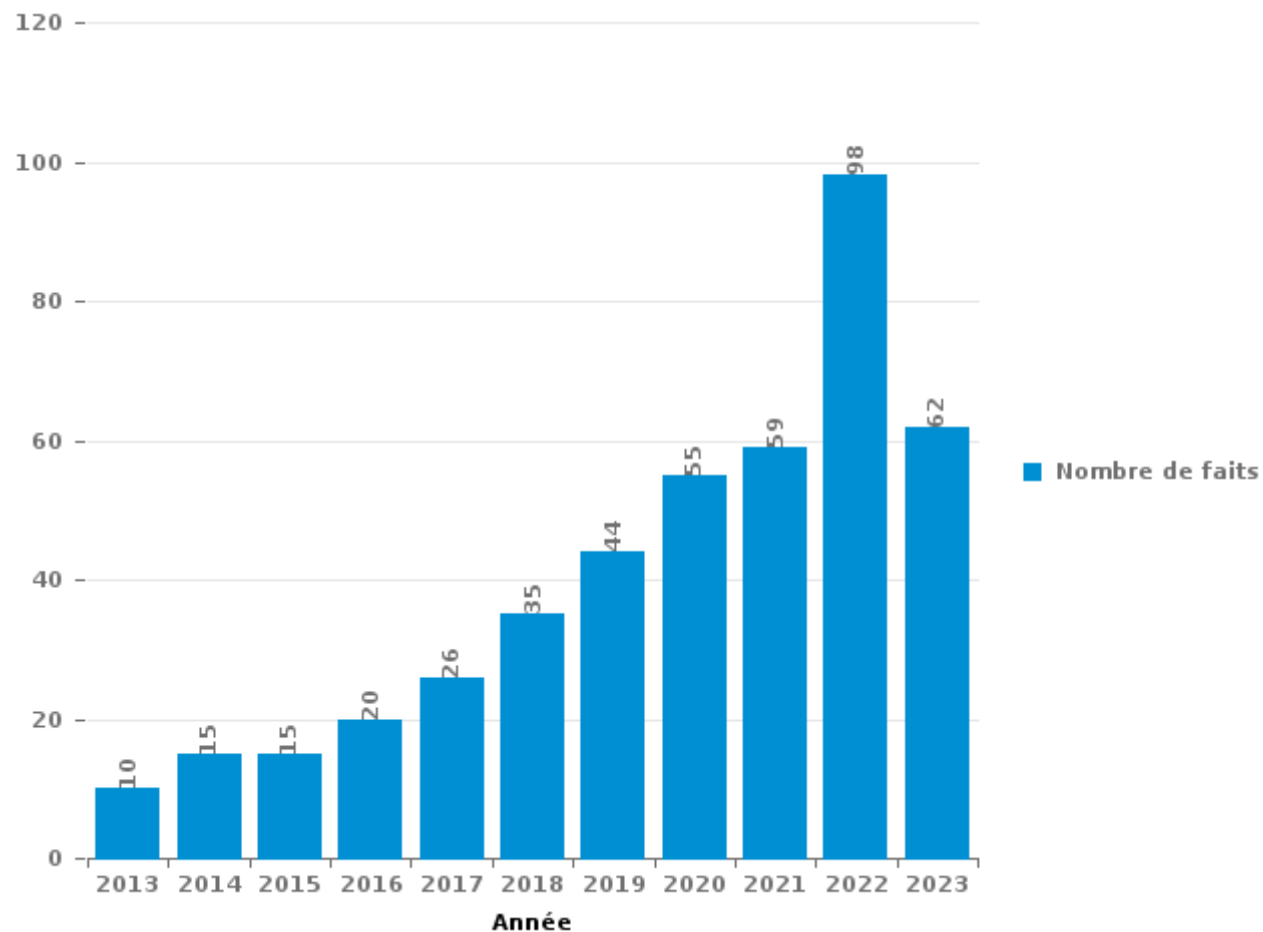
Chastre

PARTIE III : ICT



Chastre

Nombre total de délits avec un élément ICT/online, depuis 2013





Criminalité ICT/online au sens strict

Infractions (exhaustif)

	2013	2014	2015	2016	2017	2018	2019	2020	2021	2022	2023
Criminalité informatique: Faux en informatique:			2		2						
Criminalité informatique: Fraude informatique:	3	4	3	3	1	12	13	24	30	59	38
Criminalité informatique: Hacking:		1				2	4		1	6	3
Total:	3	5	5	3	3	14	17	24	31	65	41

Figures criminelles (à considérer spécifiquement – ne pas additionner avec d'autres éléments – risque de double comptage!)

	2013	2014	2015	2018	2019	2020	2021	2022	2023
Fraude de cartes de paiements	2		2	2	9	6		12	3
Phishing		1		1	1		5	12	15
Ransomware				1				2	
Skimming				1	6	1			



Criminalité ICT/online au sens large

Infractions (uniquement si code-fait existe)

	2013	2014	2015	2016	2017	2018	2019	2020	2021	2022	2023
Fraude: Escroquerie: Fraude par internet	4	7	6	6	14	11	15	13	14	17	6
Infr. contre les mœurs: Voyeurisme: Diffusion enregistrement nudité ou intimité						3	2	1			
Total:	4	7	6	6	14	14	17	14	14	17	6

Figures criminelles (à considérer spécifiquement – ne pas additionner avec d'autres éléments – risque de double comptage!)

	2013	2014	2015	2016	2017	2018	2019	2020	2021	2022	2023
Cyberharcèlement	1	3	5	10	7	6	11	17	14	18	14

STATISTIQUES POLICIERES DE CRIMINALITE

LIEU DE PERPETRATION: COMMUNE

Chastre

PARTIE IV : DESTINATION LIEU



Chastre

Vol et extorsion

	2000	2013	2014	2015	2016	2017	2018	2019	2020	2021	2022	2023
Habitation: maison	27	31	32	31	31	36	28	24	27	30	30	23
Voie publique	17	6	9	5	6	10	11	6	8	7	7	9
Habitation: allée	8	6	8	7	7	5	4	2	2	6	4	4
Parking	3	3	6	10	4	2	3	1		2	4	2
Moyen de transport: voiture	3	2	1	4	4	8	6	8		1	2	
Inconnue	13	2		5	3	2		1	1	2	4	1
Habitation: dépendances		1		3	6	4	7	2	4	3	1	1
Institution d'enseignement	4	2		1	5	5	1		5	2	1	
Magasin	3	2	2	1	1	5		3	1	3	2	1
Station de bus / métro et gare de chemin de fer	4	3	5	3		3	1		1			
Habitation: non précisée			1	3	2	3	3		2		1	1
Chantier		3	2	7	1			1				1
Hôpital	1	3				1	2	2		1	1	
Culture et loisirs	4		1	1				1	1			2
Moyen de transport: autre		1	2			3	1	1	1			1
Moyen de transport: camion			1		3	2	1	1		1		
Terrain				2		4	1	2				
Habitation: appartement		2		1					2	2	1	
Habitation: autre		1	1	1	1	1			1	1	1	
Autre	1			1	1				1		2	1
Entreprise		1	2	1			1					2
Cimetière		1		1	1				1	1	1	
Service public	2					1	1	2				
Habitation: garage	2									1	2	
Infrastructure sportive		2			1	1					1	
Edifice religieux / lieu du culte				1	1	1				1		
Horeca			2	2								
Maison de repos			1		2			1				
Emplacement de vélo								1	1			
Moyen de transport: train / tram / métro			1			1						
Banque / institution financière	1											
Bâtiment administratif					1							
Médecin / dentiste / pharmacien			1									
Stade									1			
Total	93	72	78	91	81	98	71	59	60	64	65	49

FPF/DGR/DRI/BIPOL - Statistiques policières de criminalité (date de clôture: 19/04/2024)
 Les données pour les années 2001 jusqu'à 2012 ne sont plus publiées mais restent disponibles sur demande auprès du service BIPOL.



Chastre

Dégradation de la propriété

	2000	2013	2014	2015	2016	2017	2018	2019	2020	2021	2022	2023
Habitation: résidence principale	7	13	7	8	8	14	9	9	9	5	10	7
Voie publique	9	9	12	6	6	4	8	11	10	10	4	5
Parking	5	2	2	1	2	2	1	1	2	1	3	2
Habitation: allée	2	3	1	1		1	1	1	3	1	3	1
Terrain			2	1	1	3	3	1	2	3	1	
Habitation: jardin		1	2	2	2		1		1		1	1
Institution d'enseignement		1			1	2		1	2		2	
Moyen de transport: voiture	1	1		1	3	1						1
Culture et loisirs	2	1		1			1		1			1
Habitation: résidence secondaire					2		1				2	1
Hôpital							1	1		3	1	
Edifice religieux / lieu du culte					1		1		3			
Entreprise	2	1						1				1
Habitation: dépendances		1			2				2			
Service public	2						1		1	1		
Station de bus / métro et gare de chemin de fer	3	1					1					
Habitation: garage					2	1		1				
Habitation: non précisée							1		1	1	1	
Magasin			1			1			2			
Moyen de transport: autre	1	1							1			1
Chantier				1							1	1
Cimetière		1					1	1				
Horeca			1	1	1							
Inconnue										1	1	
Stade						1						1
Autre											1	
Bâtiment administratif				1								
Infrastructure sportive									1			
Moyen de transport: train / tram / métro	1											
Total	35	36	28	24	31	30	31	28	41	26	31	23

FPF/DGR/DRI/BIPOL - Statistiques policières de criminalité (date de clôture: 19/04/2024)
 Les données pour les années 2001 jusqu'à 2012 ne sont plus publiées mais restent disponibles sur demande auprès du service BIPOL.



Chastre

Infractions contre l'intégrité physique

	2000	2013	2014	2015	2016	2017	2018	2019	2020	2021	2022	2023
Habitation	16	22	17	25	12	15	26	16	33	12	17	18
Voie publique		5	12	6	8	9	10	6	7	11	6	3
Institution d'enseignement	1	10	1	4	8	2	3	1	3	3	1	1
Hôpital		2	4	1	4	2	3	2	2	8	5	3
Inconnue	3	2	1	2			1	1		1		
Culture et loisirs				3		1		2		1		
Habitation: allée	2			1	1	1	1				1	
Parking	1		1		2				1		1	
Station de bus / métro et gare de chemin de fer				1			2	1				2
Service public		2							1	1		1
Magasin			1	1				1				
Habitation: jardin							1				1	
Infrastructure sportive						1				1		
Moyen de transport: train / tram / métro			1								1	
Stade		2										
Terrain		1									1	
Edifice religieux / lieu du culte				1								
Horeca					1							
Moyen de transport: autobus / autocar				1								
Moyen de transport: autre											1	
Total	23	46	38	46	36	31	47	30	47	38	35	28

FPF/DGR/DRI/BIPOL - Statistiques policières de criminalité (date de clôture: 19/04/2024)
 Les données pour les années 2001 jusqu'à 2012 ne sont plus publiées mais restent disponibles sur demande auprès du service BIPOL.

STATISTIQUES POLICIERES DE CRIMINALITE

LIEU DE PERPETRATION: COMMUNE

Chastre

PARTIE V : OBJETS ET MOYENS DE TRANSPORT

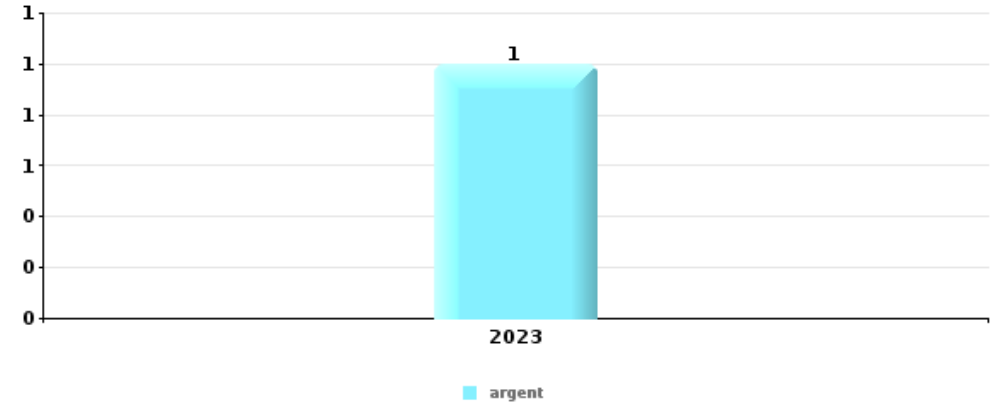


Chastre

Vol à main armée

Top 5 Objets volés (sbd nombre de faits)

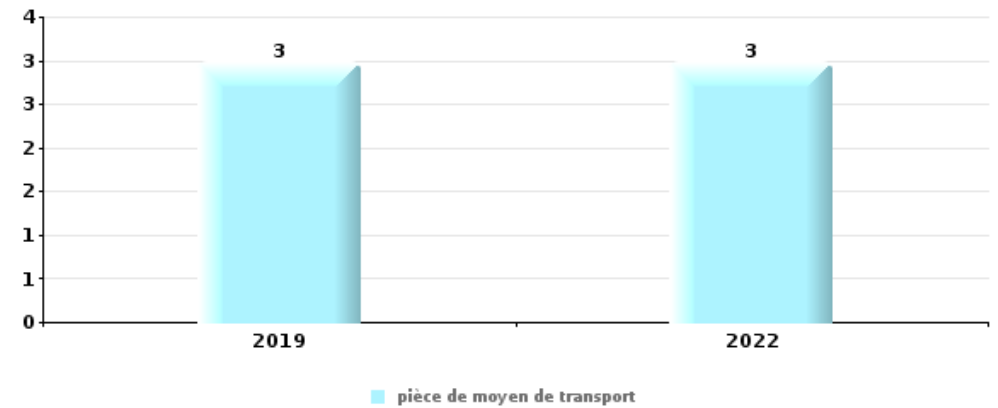
	2018	2019	2020	2021	2022	2023
1 argent						1



Vol dans ou sur un véhicule

Top 5 Objets volés (sbd nombre de faits)

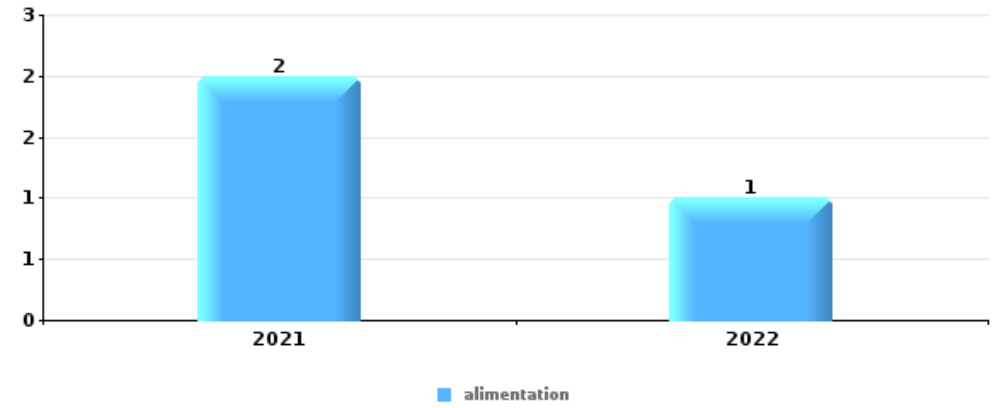
	2018	2019	2020	2021	2022	2023
1 pièce de moyen de transport		3			3	
2 argent	2	1		2		
2 GPS	3				2	
4 clé	2	1				1
4 permis de conduire	1			2		1





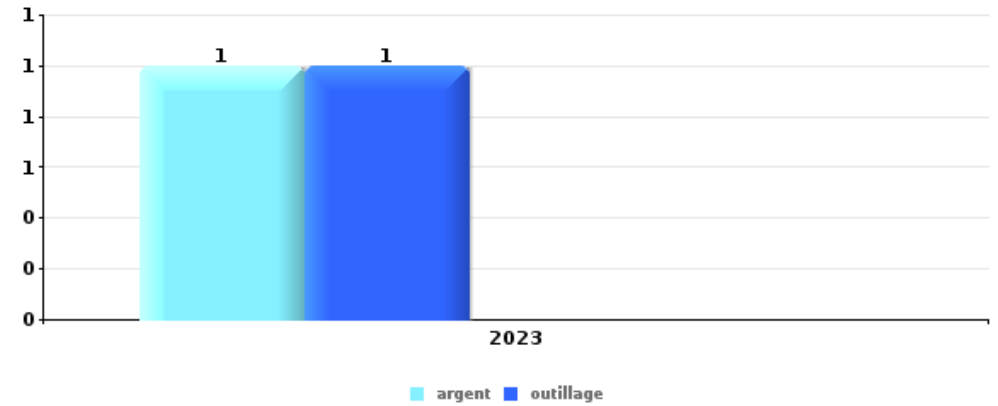
Vol à l'étalage

Top 5 Objets volés (sbd nombre de faits)		2018	2019	2020	2021	2022	2023
1	alimentation				2	1	



Cambrilage ds entreprise ou commerce

Top 5 Objets volés (sbd nombre de faits)		2018	2019	2020	2021	2022	2023
1	argent						1
1	outillage						1

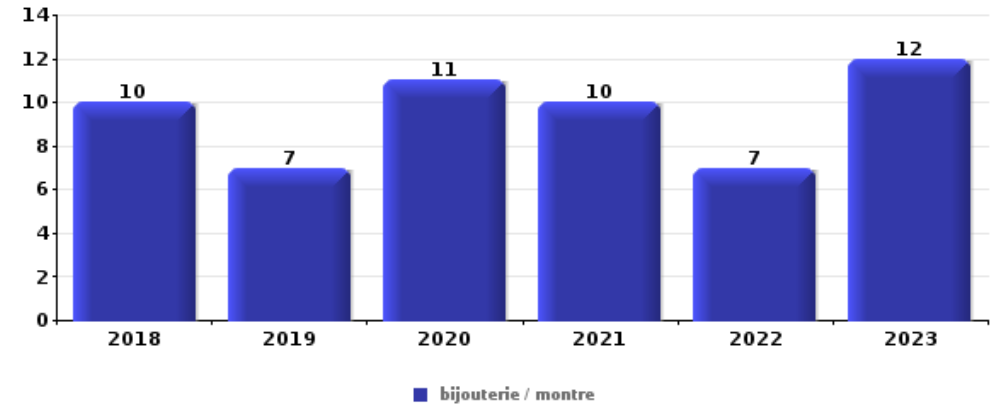




Cambrassage dans habitation

Top 5 Objets volés (sbd nombre de faits)

	2018	2019	2020	2021	2022	2023
1 bijouterie / montre	10	7	11	10	7	12
2 argent	8	5	10	9	4	9
3 ordinateur et accessoires	3	1	1	6	3	2
4 multimédia	2	1	2	2	4	1
4 vêtement	1		4	4	2	1



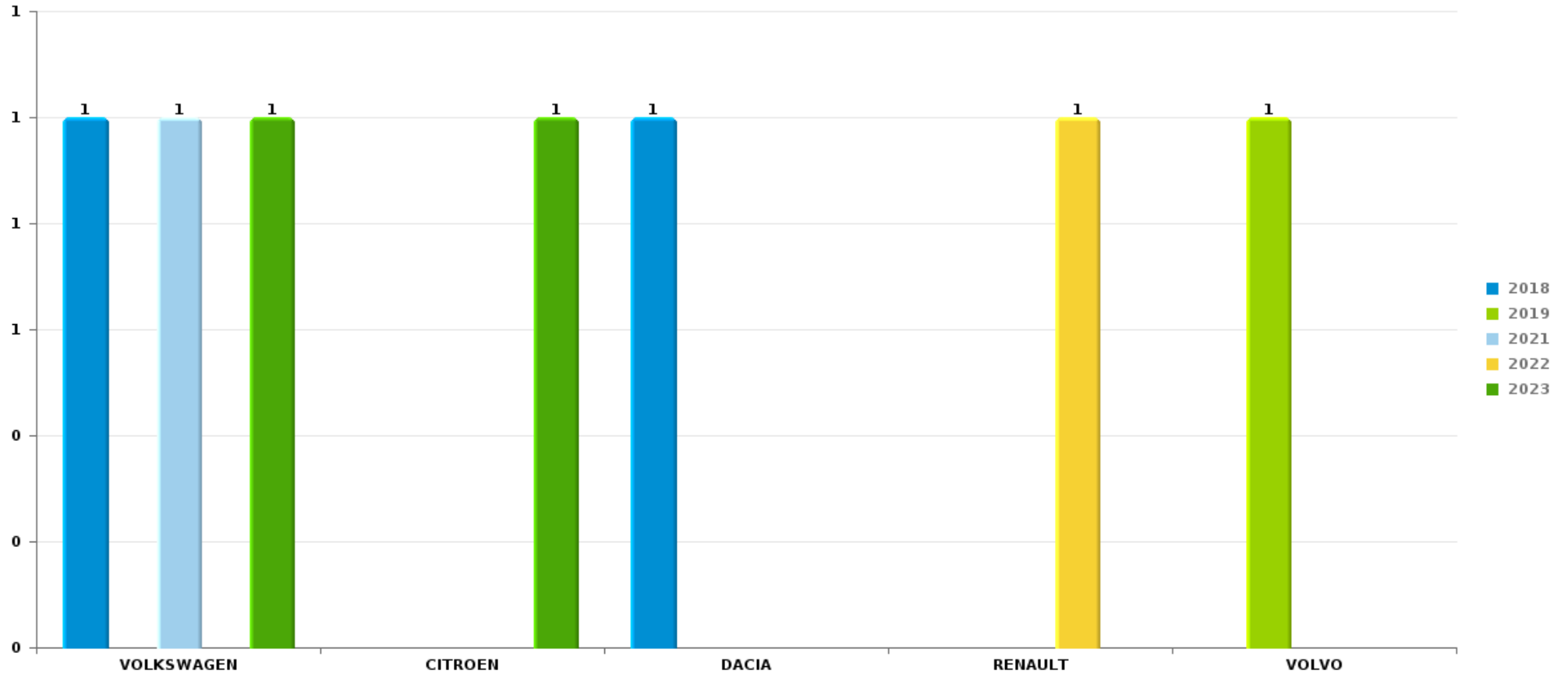
Remarque: en ce qui concerne les objets, aucun total n'est reproduit étant donné que plusieurs objets peuvent avoir été volés lors d'un même fait.



Chastre

Vol de voiture

Nombre de voitures volées par marque (Top 5)



STATISTIQUES POLICIERES DE CRIMINALITE

LIEU DE PERPETRATION: COMMUNE

Chastre

PARTIE VI : SUSPECTS



Partie 1: Niveau FAITS (comptage du nombre de faits pour lesquels un certain type de suspect est impliqué)

1.1. Nombre d'infractions selon le sexe des suspects identifiés (par catégorie principale)

Étant donné que, tant un suspect identifié masculin qu'un suspect identifié féminin peuvent être impliqués lors d'un même fait, il est possible que la somme des colonnes «Hommes» et «Femmes» soit supérieure à la valeur de la colonne «Total...» (voir également la note méthodologique)

Chastre

2023

Catégorie principale / Sexe	Nombre total de faits avec au moins 1 suspect	Hommes	%	Femmes	%
Infr. contre l'intégrité physique	9	9	100,0%		
Infr. contre la sécurité publique	8	6	75,0%	2	25,0%
Législation sur les étrangers	8	3	37,5%	5	62,5%
Infr. contre autres valeurs morales et sentiments	7	6	85,7%	1	14,3%
Drogues	5	5	100,0%		
Environnement	4			4	100,0%
Registre de population	3	2	66,7%	2	66,7%
Protection de la personne	2	2	100,0%		
Dégradation de la propriété	1			1	100,0%
Fraude	1	1	100,0%		
Infr. contre les mœurs	1	1	100,0%		
Ivresse et alcool	1	1	100,0%	1	100,0%
Protection de la jeunesse	1	1	100,0%		
Total	51	37	72,5%	16	31,4%



1.2. Nombre d'infractions selon le sexe des suspects identifiés (par figure criminelle)

Étant donné que, tant un suspect identifié masculin qu'un suspect identifié féminin peuvent être impliqués lors d'un même fait, il est possible que la somme des colonnes «Hommes» et «Femmes» soit supérieure à la valeur de la colonne «Total...» (voir également la note méthodologique)

Chastre

2023

FC Autre

Figure criminelle / Sexe	Nombre total de faits avec au moins 1 suspect identifié	Hommes	%
Violence contre les métiers d'intérêt général	2	2	100,0%
Total	PA	PA	PA

PH Violence intrafamiliale (VIF)

Figure criminelle / Sexe	Nombre total de faits avec au moins 1 suspect identifié	Hommes	%	Femmes	%
VIF: physique, dans le couple	4	4	100,0%		
VIF: physique, envers des descendants	2	2	100,0%		
VIF: physique, envers d'autres membres	2	2	100,0%		
VIF: psychique, dans le couple	7	5	71,4%	2	28,6%
VIF: psychique, envers d'autres membres	1	1	100,0%		
VIF: économique, dans le couple	1			1	100,0%
Total	PA	PA	PA	PA	PA

CRIMINALITE ENREGISTREE: SUSPECTS



PH Violence dans l'espace public

Figure criminelle / Sexe	Nombre total de faits avec au moins 1 suspect identifié	Hommes	%
Violence physique (endroit accessible au public)	2	2	100,0%
Violence psychique (voie publique)	4	4	100,0%
Violence psychique (endroit accessible au public)	2	2	100,0%
Total	PA	PA	PA

PH Autre

Figure criminelle / Sexe	Nombre total de faits avec au moins 1 suspect identifié	Hommes	%	Femmes	%
Cyberharcèlement	6	3	50,0%	3	50,0%
Total	PA	PA	PA	PA	PA



1.3. Nombre d'infractions selon l'âge des suspects identifiés (par catégorie principale)

Étant donné que, tant un suspect identifié mineur qu'un suspect identifié majeur peuvent être impliqués lors d'un même fait, il est possible que la somme des colonnes «Mineur» et «Majeur» soit supérieure à la valeur de la colonne «Total...»
(voir également la note méthodologique)

Chastre

2023

Catégorie principale / Âge	Nombre total de faits avec au moins 1 suspect identifié	Mineur	%	Majeur	%
Infr. contre l'intégrité physique	9	4	44,4%	5	55,6%
Infr. contre la sécurité publique	8	2	25,0%	6	75,0%
Législation sur les étrangers	8	2	25,0%	6	75,0%
Infr. contre autres valeurs morales et sentiments	7	1	14,3%	6	85,7%
Drogues	5			5	100,0%
Environnement	4			4	100,0%
Registre de population	3	1	33,3%	3	100,0%
Protection de la personne	2			2	100,0%
Dégradation de la propriété	1			1	100,0%
Fraude	1			1	100,0%
Infr. contre les mœurs	1	1	100,0%		
Ivresse et alcool	1			1	100,0%
Protection de la jeunesse	1	1	100,0%		
Total	51	12	23,5%	40	78,4%



1.4. Nombre d'infractions selon l'âge des suspects identifiés (par figure criminelle)

Étant donné que, tant un suspect identifié mineur qu'un suspect identifié majeur peuvent être impliqués lors d'un même fait, il est possible que la somme des colonnes «Mineur» et «Majeur» soit supérieure à la valeur de la colonne «Total...» (voir également la note méthodologique)

Chastre

2023

FC Autre

Figure criminelle / Âge	Nombre total de faits avec au moins 1 suspect identifié	Mineur	%
Violence contre les métiers d'intérêt général	2	2	100,0%
Total	PA	PA	PA

PH Violence intrafamiliale (VIF)

Figure criminelle / Âge	Nombre total de faits avec au moins 1 suspect identifié	Mineur	%	Majeur	%
VIF: physique, dans le couple	4			4	100,0%
VIF: physique, envers des descendants	2			2	100,0%
VIF: physique, envers d'autres membres	2	2	100,0%		
VIF: psychique, dans le couple	7	1	14,3%	6	85,7%
VIF: psychique, envers d'autres membres	1	1	100,0%		
VIF: économique, dans le couple	1			1	100,0%
Total	PA	PA	PA	PA	PA

PH Violence dans l'espace public

Figure criminelle / Âge	Nombre total de faits avec au moins 1 suspect identifié	Mineur	%	Majeur	%
Violence physique (endroit accessible au public)	2	2	100,0%		
Violence psychique (voie publique)	4	1	25,0%	3	75,0%
Violence psychique (endroit accessible au public)	2	1	50,0%	1	50,0%
Total	PA	PA	PA	PA	PA

CRIMINALITE ENREGISTREE: SUSPECTS



PH Autre

Figure criminelle / Âge	Nombre total de faits avec au moins 1 suspect identifié	Mineur	%	Majeur	%
Cyberharcèlement	6	1	16,7%	5	83,3%
Total	PA	PA	PA	PA	PA



Partie 2: Niveau SUSPECTS-FAIT (comptage du nombre de combinaisons suspect-fait)

2.1. Nombre de suspects-fait selon le sexe des suspects identifiés (TOP 5 des catégories principales)

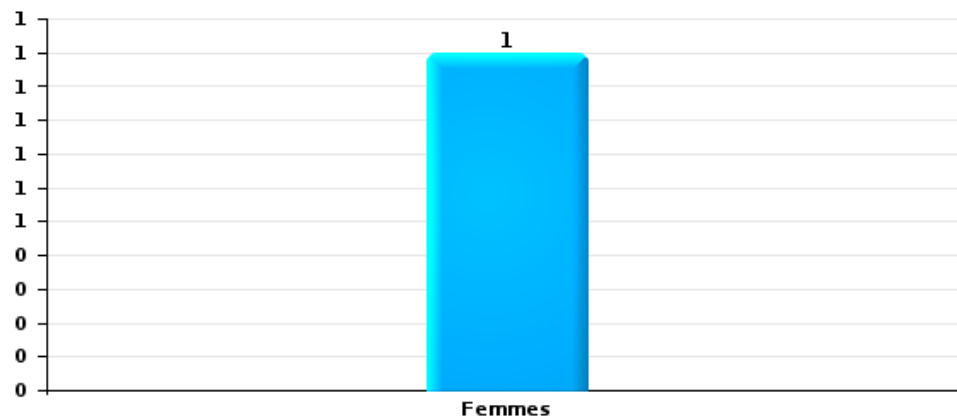
Lorsqu'un même suspect a commis plusieurs faits durant la période considérée, il est aussi comptabilisé plusieurs fois (voir également la note méthodologique)

Chastre

2023

Dégradation de la propriété

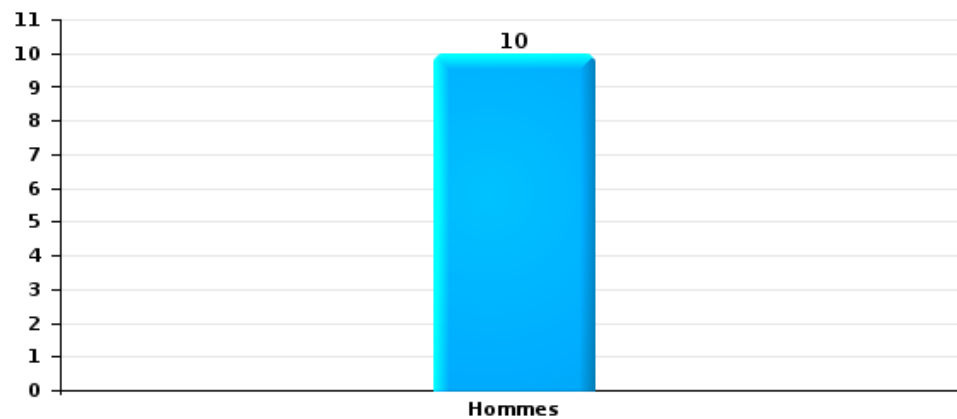
Nombre de suspects-fait selon le sexe





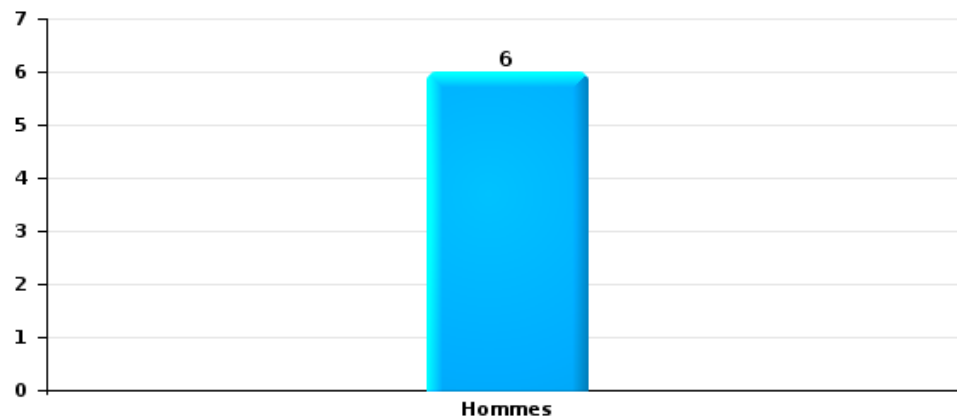
Infr. contre l'intégrité physique

Nombre de suspects-fait selon le sexe



Drogues

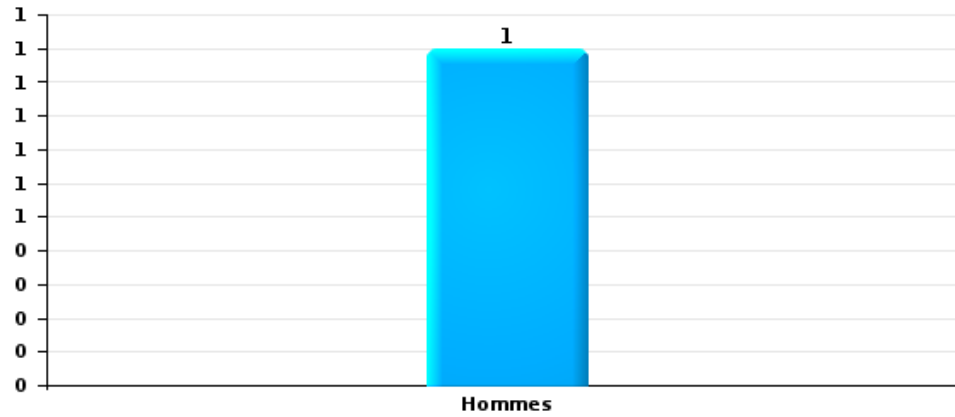
Nombre de suspects-fait selon le sexe





Fraude

Nombre de suspects-fait selon le sexe





2.2. Nombre de suspects-fait selon le sexe des suspects identifiés (TOP 5 des figures criminelles)

Lorsqu'un même suspect a commis plusieurs faits durant la période considérée, il est aussi comptabilisé plusieurs fois (voir également la note méthodologique)

Chastre

2023



2.3. Nombre de suspects-fait selon l'âge des suspects identifiés (TOP 5 des catégories principales)

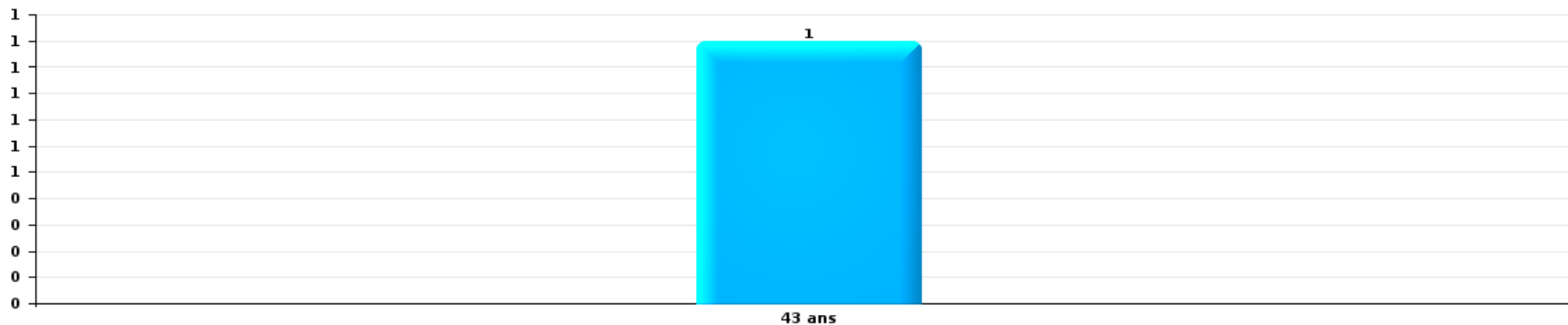
1) Lorsqu'un même suspect a commis plusieurs faits durant la période considérée, il est aussi comptabilisé plusieurs fois, qu'il ait le même âge ou non – 2) Les suspects au-dessous de 14 ans et à partir de 90 ans ne sont pas repris dans le tableau (voir également la note méthodologique)

Chastre

2023

Dégradation de la propriété

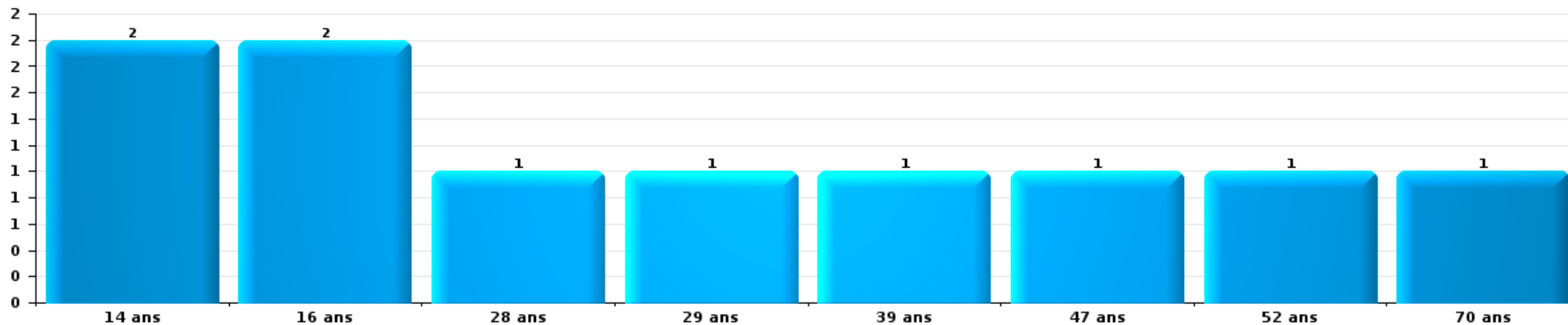
Nombre de suspects-fait par âge (chronologique)





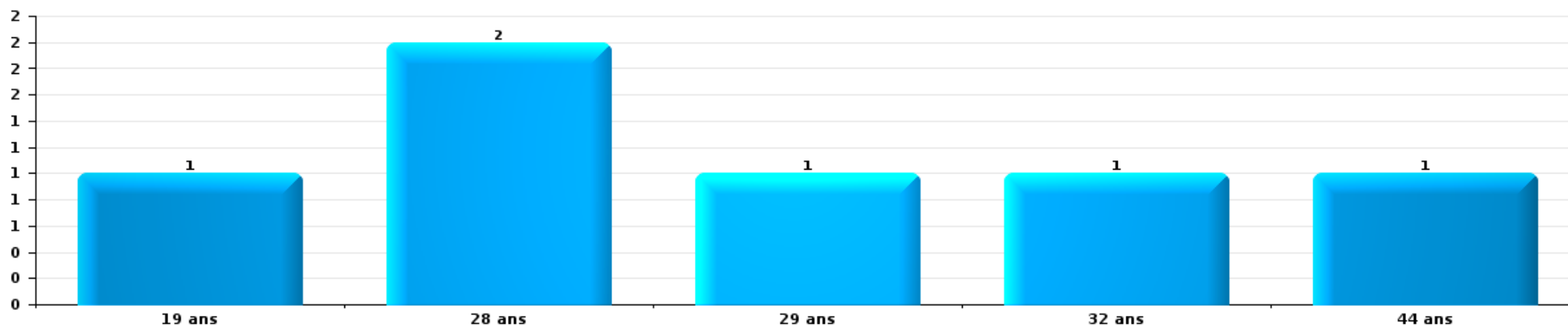
Infr. contre l'intégrité physique

Nombre de suspects-fait par âge (chronologique)



Drogues

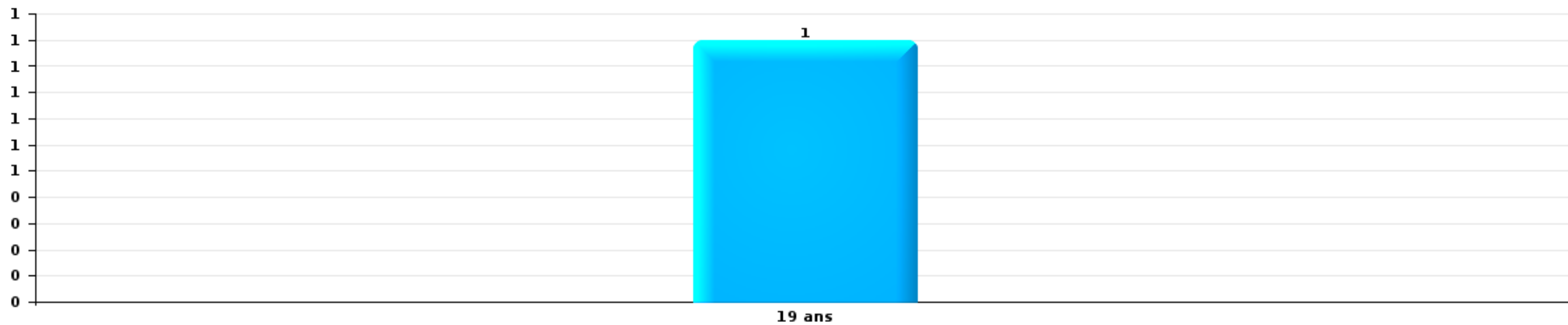
Nombre de suspects-fait par âge (chronologique)





Fraude

Nombre de suspects-fait par âge (chronologique)





2.4. Nombre de suspects-fait selon l'âge des suspects identifiés (TOP 5 des figures criminelles)

1) Lorsqu'un même suspect a commis plusieurs faits durant la période considérée, il est aussi comptabilisé plusieurs fois, qu'il ait le même âge ou non – 2) Les suspects au-dessous de 14 ans et à partir de 90 ans ne sont pas repris dans le tableau (voir également la note méthodologique)

Chastre

2023

STATISTIQUES POLICIERES DE CRIMINALITE

LIEU DE PERPETRATION: COMMUNE

Chastre

***ANNEXE I: DETAIL PAR CATEGORIE DE DELIT
CODE PENAL***

Chastre

Infraction Code pénal

Infr. contre l'intégrité physique

			2000	2013	2014	2015	2016	2017	2018	2019	2020	2021	2022	2023	
Meurtre	Empoisonnement (meurtre)	Tent.											1		
	Autres	Tent.									1	1	1		
		Sous-total									1	1	2		
Torture et maltraitance	Traitement inhumain	Acc.									1				
		Sous-total									1				
Coups et/ou blessures vol. en sphère familiale	Entre partenaires ou ex-partenaires	Acc.	3	6	4	19	6	6	16	9	13	6	9	9	
	Lors d'un différend familial en général	Acc.	7												
	Par les parents envers un mineur	Acc.	1	3	1	1	2		1	1	1		1	2	
	Envers les parents	Acc.		6	2	4		1	1	2	2	1	3	4	
	Envers d'autres ascendants directs ou collatéraux	Acc.		1	1				1		1	2	1		
	Sous-total		11	16	8	24	8	7	19	12	17	9	14	15	
Coups et/ou blessures vol. hors sphère familiale	Bagarres (=coups réciproques)	Acc.	2		4	4	1	3	8	5	6	2	2		
	Coups envers fonctionnaire de police	Acc.				1									
	Envers un mineur par une pers. ayant autorité	Acc.		2	1		1	1		1	1			2	
	Envers un mineur qualité de l'auteur inconnue	Acc.		4	1	1	1	2	3			2	1		
	Envers pers. vulnérable par pers. ayant autorité	Acc.								1					
	Envers pers. vulnérable (qualité auteur inconnue)	Acc.					1								
	Coups envers personnel transport public	Acc.				1								1	
	Coups envers personnel autre service public	Acc.												1	
	Coups envers profession médicale	Acc.		1			2						8	5	3
	Coups envers personnel institut d'enseignement	Acc.		5	1	1				1	1	1			
Non spécifié	Acc.	6	12	19	9	17	17	14	14	6	18	12	7	4	
	Sous-total		8	24	26	17	23	23	26	14	26	24	15	11	
Abstention coupable	Acc.	1													
	Sous-total		1												
Autres infr. volontaires. c/ l'intégrité phys.	Privation de soins à enfant ou personne vulnérable	Acc.					1								
	Délaissement d'enfant ou personne vulnérable	Acc.			2						1				
	Entrave méchante à la circulation	Acc.			1	2			1	1					
	Voies de faits et violences légères	Acc.	1	3											
	Sous-total		1	3		3	3		1	1	1				
Infr. involontaires contre l'intégrité physique	Homicides involontaires	Acc.	1												
	Coups et/ou blessures involontaires	Acc.	1	2	2	1	1	1		1		1		1	
	Abstention d'entretien enfant/personne vulnérable	Acc.					1			1					
	Morsure de chien	Tent.		1	2	1			1	1	1	3	4		
	Sous-total		2	3	4	2	2	1	1	3	1	4	4	2	
	Total		23	46	38	46	36	31	47	30	47	38	35	28	

Infr. contre la liberté individuelle

		2000	2013	2014	2015	2016	2017	2018	2019	2020	2021	2022	2023
Prise d'otages	Acc.	1											
	Sous-total	1											
Enlèvement de mineur ou personne vulnérable	Autre enlèvement	Acc.					1						
	Sous-total						1						
Détention par un particulier	Acc.								1	1		1	
	Sous-total								1	1		1	
	Total	1					1		1	1		1	

Infr. contre les mœurs

			2000	2013	2014	2015	2016	2017	2018	2019	2020	2021	2022	2023
Viol n'ayant pas causé la mort	Victime < 10a	Acc.				1			1	2				
	Victime 10a - 14a	Acc.	1			1	2	1	3		3	4	1	
	Victime 14a - 16a	Acc.					1			1				
	Victime majeure	Acc.			1	1				1				
		Tent.		1										
	Sous-total		1	1	3	3	1	4	4	3	4	1		
Viol n'ayant pas causé la mort (nvCPS)	Victime < 16a	Acc.											1	3
	Sous-total												1	3
Attentat à la pudeur ayant causé la mort	Victime majeure	Acc.								1				
	Sous-total									1				
Attentat à la pudeur avec violence / menace	Victime < 16a	Acc.			2	1			1	2	2			
	Sous-total			2	1				1	2	2			
Attentat à la pudeur sans violence / menace	Victime < 16a	Acc.	2			1	2	3	1	3	3	1		
	Victime âge inconnu	Acc.	1											
	Sous-total		3		1	2	3	1	3	3	1			
Atteinte intégrité sexuelle sans mort (nvCPS)	Victime < 16a	Acc.										1	1	
	Victime majeure	Acc.												1
	Sous-total											1	1	1
Pornographie infantile	Détention	Acc.						1		1				
	Distribution	Acc.		1									1	
	Sous-total			1				1		1			1	
Incitation à la débauche	Victime mineure	Acc.			1							2		
	Sous-total			1								2		
Outrage public aux bonnes mœurs	Actions (exhibitionnisme, etc.)	Acc.		1	1			1		1				
	Sous-total			1	1			1		1				
Voyeurisme	Diffusion enregistrement nudité ou intimité	Acc.							2	2	1			
		Tent.							1					
	Sous-total							3	2	1				
Images d'abus sexuels de mineurs (nvCPS)	Production/diffusion images abus sexuels (nvCPS)	Acc.												1
	Sous-total													1
	Total		4	1	5	7	5	6	9	14	9	8	4	5

Infr. contre autres valeurs morales et sentiments

		2000	2013	2014	2015	2016	2017	2018	2019	2020	2021	2022	2023
Harcèlement	Acc.		11	12	8	18	14	11	18	15	11	17	18
	Sous-total		11	12	8	18	14	11	18	15	11	17	18
Atteinte à l'honneur	Calomnie et diffamation	Acc.	2	3	3	5	3	8	2	4	4	4	1
	Déclaration calomnieuse	Acc.		1			1						
	Imputation calomnieuse	Acc.									1		
	Divulgarion méchante	Acc.			1		1		1				1
	Injures (Délit)	Acc.	4	2	4	9	3	5	5	3	1		3
	Sous-total	2	6	6	8	14	8	13	8	7	6	4	5
Vie privée	Violation de domicile par un particulier	Acc.	1		1	3	2			5	3		1
	Sous-total		1		1	3	2			5	3		1
Tapage nocturne	Acc.				1								
	Sous-total				1								
Abus faiblesses de personnes	Acc.									1			
	Sous-total									1			
	Total	2	18	18	18	35	24	24	26	28	20	21	24

Infr. relative au statut juridique de l'enfant

			2000	2013	2014	2015	2016	2017	2018	2019	2020	2021	2022	2023
Non-représentation d'enfants	Par les parents	Acc.	1	8	7	9	12	10	7	9	12	4	3	3
	Par une personne qui en a la charge	Acc.				1	1	1						
		Sous-total	1	8	7	10	13	11	7	9	12	4	3	3
		Total	1	8	7	10	13	11	7	9	12	4	3	3

Vol et extorsion

			2000	2013	2014	2015	2016	2017	2018	2019	2020	2021	2022	2023
Vol avec circ. aggr.	Avec violence	Acc.	3							1				1
		Tent.	2		1									
	Sans violence	Acc.	22	33	35	39	36	42	25	26	19	24	19	20
		Tent.	10	9	13	14	9	12	14	9	16	10	14	7
Sous-total			37	42	49	53	45	54	39	36	35	34	33	28
Vol sans circ. aggr.	Avec violence	Acc.			1		1							
		Tent.				1	1		1					
	Sans violence, Vol à la tire	Acc.	1	2				1		1	1	1		
		Acc.		1			1							
	Sans violence, Vol d'usage	Acc.	1	1			1	2	3					
		Tent.								1				
	Sans violence	Acc.	20	24	26	35	28	39	28	19	20	27	27	18
Tent.				2	1	3		1		3		2		
Sous-total			22	28	29	36	35	43	32	22	24	28	29	18
Vol non spécifié		Acc.	27	1		1	1	1		1			3	
		Tent.	6											
	Sous-total	33	1		1	1	1		1				3	
Extorsion		Acc.									1	1		1
		Tent.	1	1		1							1	
	Sous-total	1	1		1						1	2		3
Total			93	72	78	91	81	98	71	59	60	64	65	49

Fraude

		2000	2013	2014	2015	2016	2017	2018	2019	2020	2021	2022	2023
Blanchiment d'argent	Acc.									1	1		
	Sous-total									1	1		
Recel	Recel simple	Acc.						1		1			
	Sous-total							1		1			
Détournement et destruction frauduleuse	Cel frauduleux	Acc.			1	1	1				1		
	D'argent, de papiers, etc.	Acc.		1							1		
	D'objets saisis	Acc.	1										
	Non spécifié	Acc.											
	Sous-total	4	1	1	1	1	1				2		
Escroquerie	Fraude par internet	Acc.	4	6	2	3	9	6	11	11	13	15	6
		Tent.		1	4	3	5	5	4	2	1	2	
	Escroquerie sans internet	Acc.		1	3	4		5	2	4	1	4	2
		Tent.	1		1	1	3						1
	Non spécifié	Acc.											
	Sous-total	1	5	8	10	11	17	16	17	17	15	21	9
Abus de confiance et infr. apparentées	Abus de confiance	Acc.	6	3		5	5	6	2	1	4	6	1
	Abus des faiblesses	Acc.		1				2					
	Sous-total	2	6	4		5	5	8	2	1	4	6	1
Abus de biens sociaux	Autres	Acc.				1	1	1					1
	Sous-total					1	1	1					1
Infr. liées à l'insolvabilité	Non spécifié	Acc.									1		
	Sous-total										1		
Insolvabilité frauduleuse		Acc.		1									
	Sous-total			1									
Chèques sans provision		Acc.											
		Tent.											
	Sous-total	2											
	Total	9	12	14	11	18	24	26	19	20	23	28	10

Dégradation de la propriété

			2000	2013	2014	2015	2016	2017	2018	2019	2020	2021	2022	2023
Incendie volontaire	Dans lieu habité (de jour)	Acc.							1	1				
	Dans un autre lieu (de jour)	Acc.		1			2			1	2			
	Dans un autre lieu (de nuit)	Acc.		1					2	2	2		3	1
	Dans un autre lieu (moment indéterminé)	Acc.						1				1		
		Sous-total		2			2	1	3	4	4	1	3	1
Incendie involontaire		Acc.	1	1	2	5	3		2	3	1	5	3	
		Sous-total	1	1	2	5	3		2	3	1	5	3	
Destruction, dénaturation, dégradation	Avec circ. aggr.	Acc.	7					1		1	1			
	Destruction de biens agricoles	Acc.			1									
	Non spécifié	Acc.	4											
		Sous-total	11		1			1		1	1			
Vandalisme	Sur véhicules	Acc.	16	13	14	9	11	9	9	11	14	6	11	10
	Sur autres biens mobiliers	Acc.	3	9	5	2	3	6	4	4	4	7	3	3
	Graffitis	Acc.			1			3	1				2	1
	Autres détériorations sur biens immobiliers	Acc.	4	11	3	8	11	10	11	5	16	6	9	6
	Dégradation de clôture	Acc.			2		1		1		1	1		2
		Sous-total	23	33	25	19	26	28	26	20	35	20	25	22
		Total	35	36	28	24	31	30	31	28	41	26	31	23

Infr. contre la sécurité publique

			2000	2013	2014	2015	2016	2017	2018	2019	2020	2021	2022	2023
Organisation criminelle	Acc.						1							
	Sous-total						1							
Association de malfaiteurs	Acc.													1
	Sous-total													1
Evasion de prisonniers	Non-respect surveillance électronique	Acc.								1				
	Sous-total									1				
Menaces	Menace d'attentat	Acc.									1			
	Verbales	Acc.	10	7	13	8	7	11	8	6	10	9	3	8
	Ecrites	Acc.		3	5	5	8	7	3	4	6	4	11	6
	Par gestes, emblèmes	Acc.	3	5	2	2	5	5	1	3	10	6	2	3
	Non spécifié	Acc.		1	1									
	Sous-total		13	16	21	15	20	23	12	13	27	19	16	17
	Total		13	16	21	15	21	23	12	14	27	19	16	18

Infr. contre l'autorité publique

			2000	2013	2014	2015	2016	2017	2018	2019	2020	2021	2022	2023
Rébellion	Rébellion armée	Acc.				1								
	Rébellion non armée	Acc.		1	2				3	1		1	2	
		Sous-total		1	2	1			3	1		1	2	
Outrages		Acc.	1	3		1	1		2	3	2	1		
		Sous-total	1	3		1	1		2	3	2	1		
Autres infractions	Lois sur les inhumations	Acc.											1	
		Sous-total											1	
		Total	1	4	2	2	1		5	4	2	2	3	

Infr. contre la foi publique

			2000	2013	2014	2015	2016	2017	2018	2019	2020	2021	2022	2023
Faux en écritures	Faux en écritures	Acc.			3		3		1	1	2			
	Usage de faux en écrit. et écrit. falsifiées	Acc.							1	1	2		1	
		Sous-total			3		3		2	2	4		1	
Usurpation	De fonctions	Acc.						1						
	De nom	Acc.		1	1	2	4	2	3	3	5	2		4
		Sous-total		1	1	2	4	3	3	3	5	2		4
Contrefaçon / falsification	Contrefaçon	Acc.							1	1				
		Sous-total							1	1				
		Total		1	4	2	7	3	6	6	9	2	1	4



Chastre

Infraction Code pénal

Infr. contre la famille

		2000	2013	2014	2015	2016	2017	2018	2019	2020	2021	2022	2023
Refus du droit aux relations personnelles	Acc.	8	1		4	2		5	6	2	2		3
	Sous-total	8	1		4	2		5	6	2	2		3
Non-acquittement pension alimentaire	Acc.	2	3	1	2	4	5	3	1			1	
	Sous-total	2	3	1	2	4	5	3	1			1	
Non spécifié	Acc.		1										
	Sous-total		1										
	Total	10	5	1	6	6	5	8	7	2	2	1	3

Criminalité informatique

		2000	2013	2014	2015	2016	2017	2018	2019	2020	2021	2022	2023
Hacking	Acc.			1				2	4		1	5	3
	Tent.											1	
	Sous-total			1				2	4		1	6	3
Faux en informatique	Acc.				2		2						
	Sous-total				2		2						
Fraude informatique	Acc.		3	4	3	2	1	8	11	23	28	55	37
	Tent.					1		4	2	1	2	4	1
	Sous-total		3	4	3	3	1	12	13	24	30	59	38
	Total		3	5	5	3	3	14	17	24	31	65	41

Marchand de sommeil

		2000	2013	2014	2015	2016	2017	2018	2019	2020	2021	2022	2023
Sans circ. aggr.	Acc.				1	1							
	Sous-total				1	1							
	Total				1	1							



Traite des êtres humains

		2000	2013	2014	2015	2016	2017	2018	2019	2020	2021	2022	2023
Exploitation économique	Acc.				1								
	Sous-total				1								
	Total				1								

Autres infractions Code pénal

		2000	2013	2014	2015	2016	2017	2018	2019	2020	2021	2022	2023
	Acc.			1									
	Sous-total			1									
	Total			1									

Contravention Code pénal

		2000	2013	2014	2015	2016	2017	2018	2019	2020	2021	2022	2023
Injures (Contravention)	Acc.	1											
	Sous-total	1											
Autres contraventions CP	Acc.	1											
	Sous-total	1											
	Total	2											

STATISTIQUES POLICIERES DE CRIMINALITE

LIEU DE PERPETRATION: COMMUNE

Chastre

***ANNEXE II: DETAIL PAR CATEGORIE DE DELIT
LOIS SPECIALES***



Chastre

Infraction Lois spéciales

Drogues

			2000	2013	2014	2015	2016	2017	2018	2019	2020	2021	2022	2023
Détention	Acc.		3	20	6	9	4	7	12	4	4	7	2	5
	Sous-total		3	20	6	9	4	7	12	4	4	7	2	5
Usage	Usage en groupe	Acc.	2											
	Usage individuel	Acc.	1											
	Faciliter l'usage	Acc.								1		1	1	
	Sous-total		3							1		1	1	
Importation et exportation	Acc.			1		1		1	1	2				1
	Sous-total			1		1		1	1	2				1
Fabrication	Acc.			2		2				1		1		
	Sous-total			2		2				1		1		
Commerce	Acc.		1	3	4	4		2	4	2	1	1		
	Sous-total		1	3	4	4		2	4	2	1	1		
Autres	Acc.				5				1	1	1	1	1	
	Sous-total				5				1	1	1	1	1	
	Total		7	26	15	16	4	10	18	11	6	11	4	6

Législation sur les étrangers

			2000	2013	2014	2015	2016	2017	2018	2019	2020	2021	2022	2023
Transmigration illégale	Mariages simulés/blancs sans récompense/contrainte	Acc.			1	3								
	Accès au territoire	Acc.									1			4
	Séjour	Acc.		1	3	6				2		2		1
	Inscription au registre des étrangers	Acc.			1		3	5		3	7	1	9	7
	Sous-total			1	5	9	3	5		5	8	3	9	12
	Total			1	5	9	3	5		5	8	3	9	12



Environnement

			2000	2013	2014	2015	2016	2017	2018	2019	2020	2021	2022	2023
Déchets	Transport de déchets	Acc.								1				
	Déchets par professionnel	Acc.								1				
	Déchets par particulier	Acc.		3			1	1		3	2	1	1	2
	Déchets par personne indéterminée	Acc.	1											
	Déchets: permis/autorisation	Acc.								1				
	Sous-total		1	3			1	1		6	2	1	1	2
Autres que déchets	Urbanisme	Acc.		4	5	1	3		1	1		1	1	
	Pollution de l'eau	Acc.			1									
	Pollution de l'air	Acc.	1								1			
	Autres nuisances en matière d'environnement	Acc.	1	1					1					
	Sous-total		2	5	6	1	3		2	1	1	1	1	
Biodiversité / Faune et flore	Bien-être animal	Acc.	3	1	1		1		3	2	1	1	1	3
	Destruction d'animaux	Acc.		1	1		1		1				1	
	Sous-total		3	2	2		2		4	2	1	1	2	3
	Total		6	10	8	1	6	1	6	9	4	3	4	5

Armes et explosifs

			2000	2013	2014	2015	2016	2017	2018	2019	2020	2021	2022	2023
Détenion illégale	Arme à feu	Acc.		2	1	2		1	1		1	1	1	1
	Arme blanche ou non à feu	Acc.		2	1	2	1	1			4	1	1	
	Munition	Acc.		2										
	Non spécifié	Acc.	2			1								
	Sous-total		2	6	2	5	1	2	1		5	2	2	1
Port / transport illégal	Arme blanche ou non à feu	Acc.				2	1	1	1		1			
	Non spécifié	Acc.				1								
	Sous-total				3	1	1	1	1		1			
Commerce illégal	Arme à feu	Acc.								1				
	Arme blanche ou non à feu	Acc.						1						
	Sous-total							1		1				
Autre	Stockage	Acc.									1			
	Défaut signalement vol ou perte	Acc.			1									
	Sous-total				1						1			
	Total		2	6	2	9	2	4	2	1	7	2	2	1



Protection de la personne

			2000	2013	2014	2015	2016	2017	2018	2019	2020	2021	2022	2023	
Discrimination	Racisme et xénophobie	Acc.						1	1						5
		Tent.			1										
	Autre discrimination	Acc.									1				
		Sous-total			1			1	1	1	1				5
Protection de la vie privée		Acc.	3												
		Sous-total	3												
Droit à l'image		Acc.						1			1			1	
		Sous-total						1			1			1	
		Total	3		1			2	1		2			6	



Chastre

Infraction Lois spéciales

Hormones et dopage

		2000	2013	2014	2015	2016	2017	2018	2019	2020	2021	2022	2023
Détention	Acc.										1		
	Sous-total:										1		
	Total:										1		

Protection de la jeunesse

		2000	2013	2014	2015	2016	2017	2018	2019	2020	2021	2022	2023
Législation sur l'obligation scolaire	Acc.	3	1			2			2				1
	Sous-total:	3	1			2			2				1
Législation sur la protection de la jeunesse	Acc.	1	19	16	22	25	13	10	12	11	2	4	2
	Sous-total:	1	19	16	22	25	13	10	12	11	2	4	2
	Total:	4	20	16	22	27	13	10	14	11	2	4	3



Code pénal social

		2000	2013	2014	2015	2016	2017	2018	2019	2020	2021	2022	2023
Harcèlement au travail	Acc.					1		1			1		1
	Sous-total:					1		1			1		1
Rémunération et autres avantages patrimoniaux	Acc.					1							
	Sous-total:					1							
Travail illégal	Acc.				1			1					
	Sous-total:				1			1					
Fraude sociale aux cotisations (travail au noir)	Acc.							1					
	Sous-total:							1					
Infr. contre foi publique en droit pénal social	Acc.					1			1	2	1	1	
	Sous-total:					1			1	2	1	1	
Escroquerie en droit pénal social	Acc.					1		1	1	1			
	Sous-total:					1		1	1	1			
Autres	Acc.								1				
	Sous-total:								1				
	Total:				1	4		4	3	3	2	1	1

Ivresse et alcool

		2000	2013	2014	2015	2016	2017	2018	2019	2020	2021	2022	2023
Ivresse publique	Acc.	1	2		3	1		2	1		2	2	1
	Sous-total:	1	2		3	1		2	1		2	2	1
	Total:	1	2		3	1		2	1		2	2	1

Législation sur les élections

		2000	2013	2014	2015	2016	2017	2018	2019	2020	2021	2022	2023
	Acc.	1											
	Sous-total:	1											
	Total:	1											



Registre de population

		2000	2013	2014	2015	2016	2017	2018	2019	2020	2021	2022	2023
	Acc.	1	13	19	12	15	13	9	7	22	10	12	11
	Tent.	2											
	Sous-total:	3	13	19	12	15	13	9	7	22	10	12	11
	Total:	3	13	19	12	15	13	9	7	22	10	12	11

Carte d'identité

		2000	2013	2014	2015	2016	2017	2018	2019	2020	2021	2022	2023
Pas en possession	Acc.							1					
	Sous-total:							1					
	Total:							1					

Santé publique

		2000	2013	2014	2015	2016	2017	2018	2019	2020	2021	2022	2023
Art de guérir, art infirmier, etc.	Acc.										1		
	Sous-total:										1		
Refus ou négligence respect mesures	Acc.									77	2		
	Sous-total:									77	2		
	Total:									77	3		



Travail

		2000	2013	2014	2015	2016	2017	2018	2019	2020	2021	2022	2023
Règlement général protection du travail	Acc.						1						
	Sous-total:						1						
Commerce ambulant	Acc.							1					
	Sous-total:							1					
Protection professions libérales et intellec.	Acc.										1		
	Sous-total:										1		
Fraude sociale aux cotisations (travail au noir)	Acc.	1	1				1	1					
	Sous-total:	1	1				1	1					
Travailleurs étrangers	Acc.	1											
	Sous-total:	1											
Autres	Acc.										1		
	Sous-total:										1		
	Total:	2	1				2	2			2		

Protection des revenus publics

		2000	2013	2014	2015	2016	2017	2018	2019	2020	2021	2022	2023
Fraude fiscale - impôts sur le revenu	Acc.					1							
	Sous-total:					1							
Fraude autres revenus publics	Acc.				1								
	Sous-total:				1								
Non spécifié	Acc.							1					
	Sous-total:							1					
	Total:				1	1		1					



Législation économique

		2000	2013	2014	2015	2016	2017	2018	2019	2020	2021	2022	2023
Sociétés	Acc.				1							1	
	Sous-total:				1							1	
Autres	Acc.			1									
	Sous-total:			1									
	Total:			2								1	

Autres lois spéciales

		2000	2013	2014	2015	2016	2017	2018	2019	2020	2021	2022	2023
Infractions Loi police chemins de fer	Acc.					2	2		3				
	Sous-total:					2	2		3				
Autres	Acc.							1	1				
	Sous-total:							1	1				
	Total:					2	2	1	4				

STATISTIQUES POLICIERES DE CRIMINALITE

LIEU DE PERPETRATION: COMMUNE

Chastre

***ANNEXE III: DETAIL
FIGURES CRIMINELLES / PHENOMENES***



Chastre

FC Vol moyen de transport

		2000	2013	2014	2015	2016	2017	2018	2019	2020	2021	2022	2023
Vol de voiture	Acc.	23	2	3	2	1	3	2	2		1	1	2
	Tent.		1			1		1		1			
	Total	23	3	3	2	2	3	3	2	1	1	1	2
Vol de moto	Acc.			1									
	Total			1									
Carjacking	Acc.	3											
	Total	3											
Vol dans les garages	Acc.	1					1	2	2				
	Total	1					1	2	2				
Vol de vélomoteur	Acc.	4	1			1	1			2		1	1
	Total	4	1			1	1			2		1	1
Vol de vélo	Acc.	4	2	1	2	1	7	7	3	6	5	1	
	Total	4	2	1	2	1	7	7	3	6	5	1	



FC Cambriolage

		2000	2013	2014	2015	2016	2017	2018	2019	2020	2021	2022	2023
Cambriolage dans habitation	Acc.	14	20	18	18	15	22	16	16	14	19	14	16
	Tent.	11	7	10	11	7	10	7	6	12	6	11	6
	Total	25	27	28	29	22	32	23	22	26	25	25	22
Cambriolage ds entreprise ou commerce	Acc.	1		2	2								2
	Tent.	2		2			1			1			1
	Total	3		4	2		1			1			3
Cambriolage ds service public ou bâtiment administ	Acc.	2			1	3	4	1	2	1	1		
	Tent.	1								2	2	1	
	Total	3			1	3	4	1	2	3	3	1	
Vol au béliier	Tent.	1											
	Total	1											
Cambriolage dans bâtiment (total)	Acc.	17	20	20	21	18	26	17	18	15	20	14	17
	Tent.	14	7	12	11	7	11	7	6	15	8	12	7
	Total	31	27	32	32	25	37	24	24	30	28	26	24

FC Vol autre

		2000	2013	2014	2015	2016	2017	2018	2019	2020	2021	2022	2023
Vol à main armée	Acc.	6											1
	Tent.	2		1			1						
	Total	8		1			1						1
Vol avec violence sans arme	Acc.			2		1	2		1	1	1		1
	Tent.	1	1		1	1			1		1		1
	Total	1	1	2	1	2	2		2	1	2		2
Vol dans ou sur un véhicule	Acc.	10	8	11	13	12	17	7	7	2	3	4	2
	Tent.	3	1	2	4	2	2	4	2	1		1	
	Total	13	9	13	17	14	19	11	9	3	3	5	2



FC Vol autre

		2000	2013	2014	2015	2016	2017	2018	2019	2020	2021	2022	2023
Vol d'armes et explosifs	Acc.		2				1		2	1			2
	Tent.					1							
	Total		2			1	1		2	1			2
Vol à l'arraché	Acc.	1							1				
	Tent.												
	Total	1							1				
Vol à la tire	Acc.	1	2				1		1	1	1		1
	Tent.												
	Total	1	2				1		1	1	1		1
Vol à l'étalage	Acc.						1				2	2	
	Tent.					1			1				
	Total					1	1		1	2	2		
Vol par ruse	Acc.	4	2	1	1		3						3
	Tent.				1		1			1			
	Total	4	2	1	2		4			1			3
Vol de métaux	Acc.		2	1	5	1	1		2	1			2
	Tent.												
	Total		2	1	5	1	1		2	1			2
Vol sur les chantiers	Acc.		3	2	7	1			1				1
	Tent.												
	Total		3	2	7	1			1				1
Vol d'animaux	Acc.					1	2	1	1	1	1		
	Tent.	1											
	Total	1				1	2	1	1	1	1		



Criminalité ICT

		2000	2013	2014	2015	2016	2017	2018	2019	2020	2021	2022	2023
Fraude de cartes de paiements	Acc.		2		2			1	9	6		12	3
	Tent.							1					
	Total		2		2			2	9	6		12	3
Phishing	Acc.			1				1	1		5	11	14
	Tent.											1	1
	Total			1				1	1		5	12	15
Ransomware	Acc.											2	
	Tent.							1					
	Total							1				2	
Skimming	Acc.								6	1			
	Tent.							1					
	Total							1	6	1			

FC Autre

		2000	2013	2014	2015	2016	2017	2018	2019	2020	2021	2022	2023
Violence contre les métiers d'intérêt général	Acc.		6	1	3	2		1	1	1	8	7	5
	Total		6	1	3	2		1	1	1	8	7	5
Graffiti	Acc.			1			3	1				2	1
	Total			1			3	1				2	1
Dégradation de voiture	Acc.	2	13	11	8	9	8	9	11	14	6	10	10
	Total	2	13	11	8	9	8	9	11	14	6	10	10
Rixe au couteau	Acc.		1										
	Tent.											1	
	Total		1									1	



PH Violence intrafamiliale (VIF)

		2000	2013	2014	2015	2016	2017	2018	2019	2020	2021	2022	2023
VIF: physique, dans le couple	Acc.	3	8	5	19	7	6	16	10	13	7	9	10
	Total	3	8	5	19	7	6	16	10	13	7	9	10
VIF: physique, envers des descendants	Acc.	1	4	1	1	3	1	1	1	1		3	2
	Total	1	4	1	1	3	1	1	1	1		3	2
VIF: physique, envers d'autres membres	Acc.	7	8	4	5	1	2	2	2	3	3	4	4
	Tent.										1		
	Total	7	8	4	5	1	2	2	2	3	4	4	4
VIF: sexuelle, envers des descendants	Acc.				1	1	1	1	1				
	Total				1	1	1	1	1				
VIF: psychique, dans le couple	Acc.	9	12	10	15	19	11	14	17	15	7	10	13
	Total	9	12	10	15	19	11	14	17	15	7	10	13
VIF: psychique, envers des descendants	Acc.			1	2		2	1	1		1	4	
	Total			1	2		2	1	1		1	4	
VIF: psychique, envers d'autres membres	Acc.			1		1	3	2		2	2	1	1
	Total			1		1	3	2		2	2	1	1
VIF: économique, dans le couple	Acc.			1		2	1				1		1
	Total			1		2	1				1		1
VIF: économique, envers des descendants	Acc.						1						
	Total						1						
VIF: économique, envers d'autres membres	Acc.	2	5	1	3	4	6	4	1			1	
	Total	2	5	1	3	4	6	4	1			1	

PH Hormones et dopage

		2000	2013	2014	2015	2016	2017	2018	2019	2020	2021	2022	2023
Dopage humain	Acc.										1		
	Total										1		



PH Drogues

		2000	2013	2014	2015	2016	2017	2018	2019	2020	2021	2022	2023
Vente de cocaïne	Acc.			1	1		1	2		1			
	Total			1	1		1	2		1			
Import-export de cocaïne	Acc.												1
	Total												1
Production de drogues synthétiques	Acc.		2										
	Total		2										
Vente de drogues synthétiques	Acc.		1					1					
	Total		1					1					
Production de cannabis (culture)	Acc.		2		1						1		
	Total		2		1						1		

PH Trafic d'armes

		2000	2013	2014	2015	2016	2017	2018	2019	2020	2021	2022	2023
Commerce et production d'arme à feu et mun.	Acc.								1				
	Total								1				
Commerce et production d'arme non à feu	Acc.						1						
	Total						1						

PH Traite des êtres humains

		2000	2013	2014	2015	2016	2017	2018	2019	2020	2021	2022	2023
TEH - exploitation économique	Acc.				1								
	Total				1								

PH Violence dans l'espace public

		2000	2013	2014	2015	2016	2017	2018	2019	2020	2021	2022	2023
Violence physique (transport public)	Acc.			1	2			2	1		1	1	2
	Total			1	2			2	1		1	1	2
Violence physique (voie publique)	Acc.		4	10	4	5	9	11	6	6	7	4	1
	Tent.										1	1	
	Total		4	10	4	5	9	11	6	6	8	5	1



PH Violence dans l'espace public

		2000	2013	2014	2015	2016	2017	2018	2019	2020	2021	2022	2023
Violence physique (endroit accessible au public)	Acc.	2	3	6	6	7	3	3	3	3	10	7	4
	Tent.									1			
	Total	2	3	6	6	7	3	3	3	4	10	7	4
Violence sexuelle (transport public)	Acc.			1									
	Tent.												
	Total			1									
Violence sexuelle (voie publique)	Acc.			1					1		2		
	Tent.												
	Total			1					1		2		
Violence sexuelle (autre endroit public)	Acc.				1					1			
	Tent.												
	Total				1					1			
Violence sexuelle (endroit accessible au public)	Acc.	1				1		1	5	2	1	1	3
	Tent.												
	Total	1				1		1	5	2	1	1	3
Violence psychique (transport public)	Acc.		2	1					1			1	
	Tent.												
	Total		2	1					1			1	
Violence psychique (voie publique)	Acc.	5	7	10	7	9	9	7	6	8	6	3	6
	Tent.												
	Total	5	7	10	7	9	9	7	6	8	6	3	6
Violence psychique (autre endroit public)	Acc.					1		1		1			
	Tent.												
	Total					1		1		1			
Violence psychique (endroit accessible au public)	Acc.		3	3	2	6	2	2	5	4	3	4	5
	Tent.												
	Total		3	3	2	6	2	2	5	4	3	4	5
Vol à main armée (voie publique)	Acc.	2											
	Tent.	1											
	Total	3											
Vol à main armée (endroit accessible au public)	Acc.	3											1
	Tent.	1					1						
	Total	4					1						1
Vol avec violence sans arme (transport public)	Tent.				1								
	Total				1								



PH Violence dans l'espace public

		2000	2013	2014	2015	2016	2017	2018	2019	2020	2021	2022	2023
Vol avec violence sans arme (voie publique)	Acc.			1		1			1		1		1
	Tent.								1				
	Total			1		1			2		1		1
Vol avec violence sans arme (endr. acces. au pub.)	Acc.			1									
	Tent.	1											
	Total	1		1									

PH Autre

		2000	2013	2014	2015	2016	2017	2018	2019	2020	2021	2022	2023
Faux policiers	Acc.						1						
	Tent.				1		1						
	Total				1		2						
Cyberharcèlement	Acc.		1	3	5	10	7	6	11	17	14	18	14
	Total		1	3	5	10	7	6	11	17	14	18	14
Fraude à l'identité	Acc.		1	3	2	5	3	3	4	6	2	1	4
	Tent.				1	1	1	1	2				
	Total		1	3	3	6	4	4	6	6	2	1	4

STATISTIQUES POLICIERES DE CRIMINALITE

LIEU DE PERPETRATION: COMMUNE

Chastre

***ANNEXE IV: FAITS ENREGISTRES
NON CRIMINELS***



Chastre

Faits non criminels

Maladies / Décès / Disparition

	2000	2013	2014	2015	2016	2017	2018	2019	2020	2021	2022	2023
Suicide		1	4	1	5	2	3	2	3	5	2	2
Personne malade	1	6	4	1	2	2	4	4	10	11	5	9
Décès suspect								1				
Décès naturel	1	2				1		1	1		2	
Disparition (personne disparue)	2	5	4	1	3	2	4	2	1	3	1	1
Accident (sauf roulage)								1				
Autres				1								
Total	4	14	12	4	10	7	11	11	15	19	10	12

Appels

	2000	2013	2014	2015	2016	2017	2018	2019	2020	2021	2022	2023
Alarme									1			
Appels	2			1	2							
Total	2			1	2				1			

Problèmes sociaux

	2000	2013	2014	2015	2016	2017	2018	2019	2020	2021	2022	2023
Différends familiaux	19	16	20	18	15	13	17	14	16	10	8	10
Différend (pas de coups)	6	14	3	5	9	3	5	11	9	6	5	7
Affaire civile	3		1	1	2	1	7	3	1	4	1	
Protection de la jeunesse	16	15	6	5	13	6	8	9	3	10	11	6
Autres		1			1					1		
Total	44	46	30	29	40	23	37	37	29	31	25	23



Catastrophes

	2000	2013	2014	2015	2016	2017	2018	2019	2020	2021	2022	2023
Dégâts tempête		1										
Total		1										

Ordre public

	2000	2013	2014	2015	2016	2017	2018	2019	2020	2021	2022	2023
Troubles			1			1		2	1		1	
Autres								1				
Total			1			1		3	1		1	

Agissements suspects

	2000	2013	2014	2015	2016	2017	2018	2019	2020	2021	2022	2023
	1	4	4	3	1	1	2	3	1		1	3
Total	1	4	4	3	1	1	2	3	1		1	3

Objets trouvés

	2000	2013	2014	2015	2016	2017	2018	2019	2020	2021	2022	2023
				1		2	1					
Total				1		2	1					

Objets perdus

	2000	2013	2014	2015	2016	2017	2018	2019	2020	2021	2022	2023
	9	80	104	91	101	83	98	96	95	88	81	73
Total	9	80	104	91	101	83	98	96	95	88	81	73



Autres non-infractions

	2000	2013	2014	2015	2016	2017	2018	2019	2020	2021	2022	2023
Non-respect des conditions												1
Procès-verbal d'information	1	12	11	1	7		4	1	5	5		2
Notification		8	11	10	5	17	10	18	12	17	16	14
Dégradation involontaire câbles (non-télécom)				1								
Demande signalement surveillance électronique												1
Fonction de contrôle armes								1			1	
Autres non infractions	2											
Total	3	20	22	12	12	17	14	20	17	22	17	18