

STATISTIQUES POLICIERES DE CRIMINALITE

LIEU DE PERPETRATION: COMMUNE

Braine-le-Château

2000 - 2023

Police fédérale - DGRIDRIIBIPOL

STATISTIQUES POLICIERES DE CRIMINALITE

LIEU DE PERPETRATION: COMMUNE

Braine-le-Château

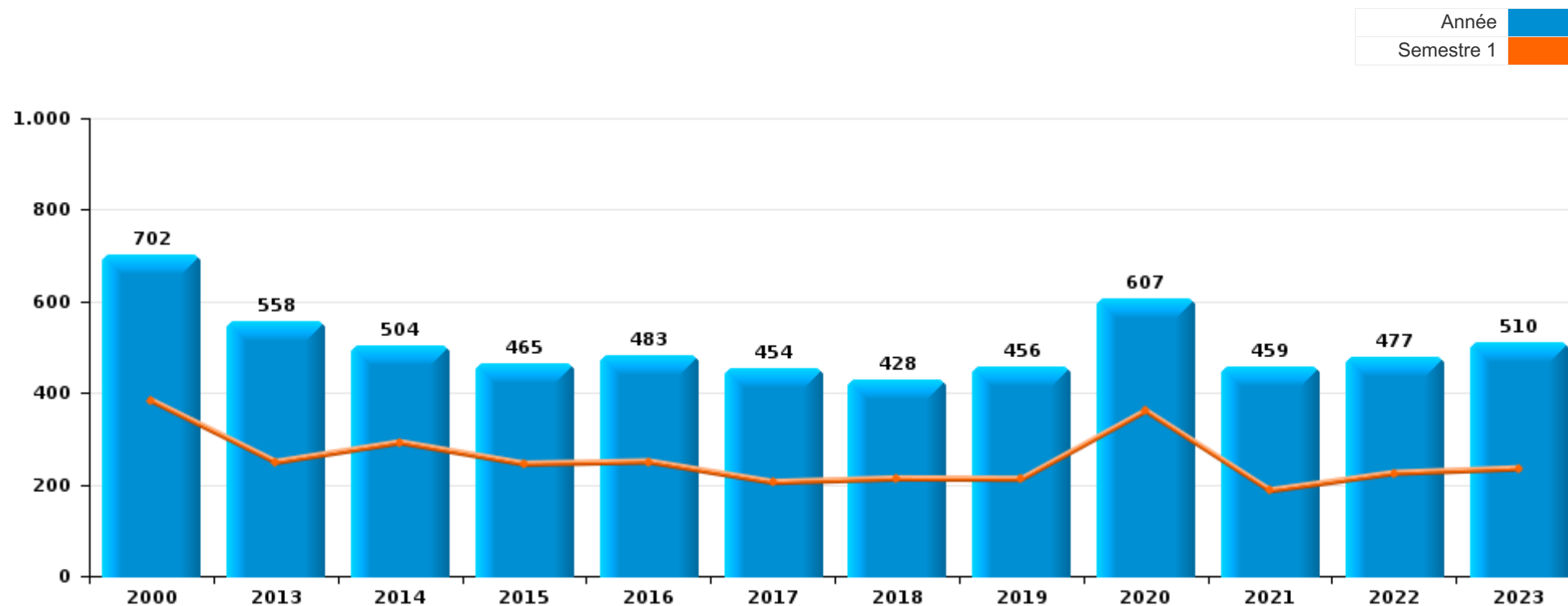
PARTIE I : INFRACTIONS JUDICIAIRES

CRIMINALITE ENREGISTREE COMMISE AU NIVEAU DE LA COMMUNE



Braine-le-Château

	2000	2013	2014	2015	2016	2017	2018	2019	2020	2021	2022	2023
Nombre total des délits	702	558	504	465	483	454	428	456	607	459	477	510





Braine-le-Château

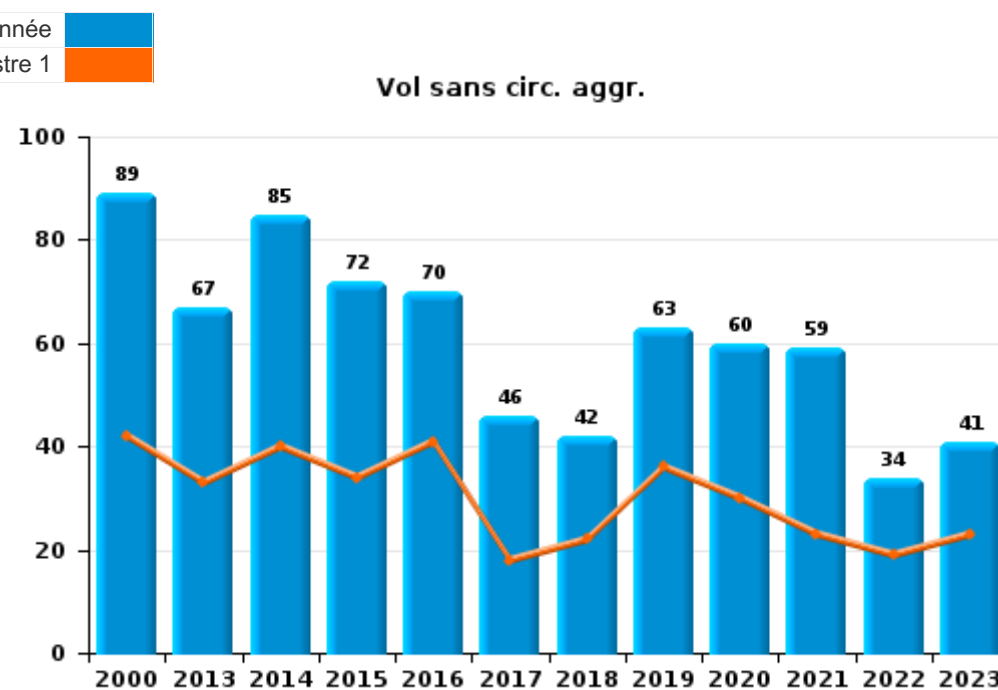
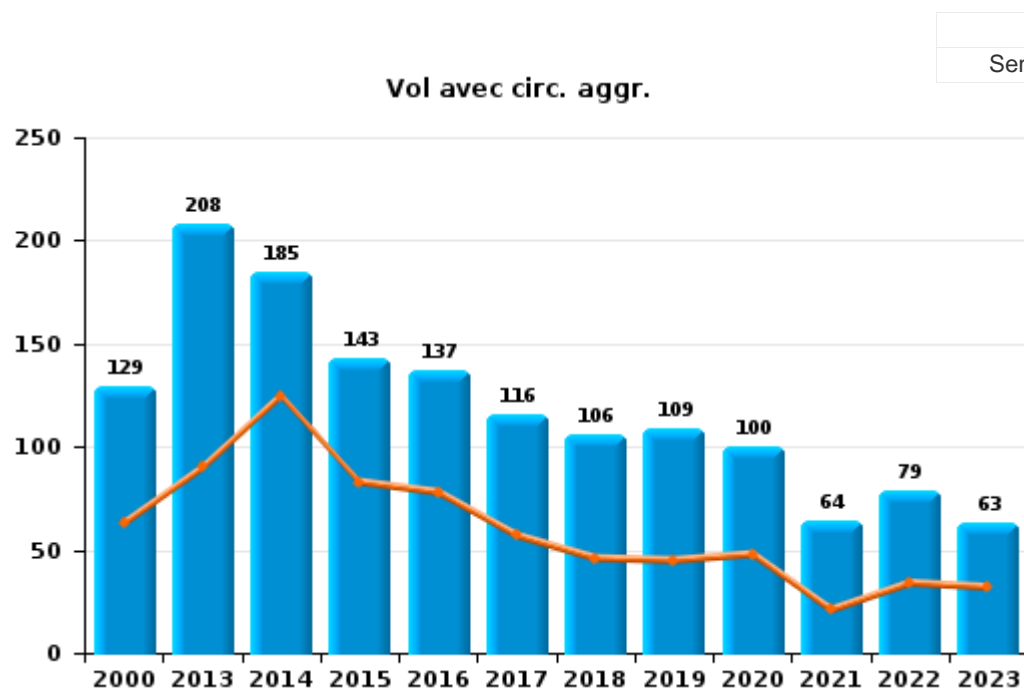
	2000	2013	2014	2015	2016	2017	2018	2019	2020	2021	2022	2023
Vol et extorsion	283	278	272	217	209	162	151	174	160	124	116	108
Dégradation de la propriété	74	51	54	43	39	41	46	46	48	41	41	36
Fraude	108	30	23	23	32	24	34	33	44	49	55	58
Infr. contre l'intégrité physique	45	31	27	37	35	37	35	46	42	35	59	59
Infr. contre la sécurité publique	32	24	10	37	42	32	41	27	26	23	46	55
Infr. contre autres valeurs morales et sentiments	13	29	17	20	34	36	27	18	20	23	32	33
Criminalité informatique		11	11	13	15	15	14	21	13	30	26	41
Santé publique						1			149	3		
Drogues	17	14	14	7	9	8	4	12	27	16	5	9
Infr. contre la foi publique	15	3	11	12	12	8	13	12	11	14	13	10
Législation sur les étrangers	6	18	9	6	6	16	15	5	17	12	12	2
Infr. relative au statut juridique de l'enfant	3	2	13	5	5	21	12	9	8	21	8	7
Registre de population	10	17	7	7	5	9	4	8	9	19	12	5
Protection de la jeunesse	6	9	6	2	6	7	5	10	8	14	9	5
Infr. contre l'autorité publique	14	3	8	5	3	4	2	1	12	5	7	11
Armes et explosifs	14	9	4	3	2	8		9	2	6	8	2
Ivresse et alcool		7	7	10	11	3	5	7	5	2	3	6
Environnement	23	9	1	3	2		2	2		1	9	12
Infr. contre les moeurs	7	4	2	3	5	4	5	4	5	10	4	7
Autres lois spéciales	5			1	1					1		34
Infr. contre la famille	4	4	4	8		2	5	4		4	3	2
Code pénal social		1	2	1	2	5	3	4			4	3
Protection de la personne			1	2	6	5	1			2	1	
Travail	5	2			1	1	1			1	2	1
Carte d'identité	9							2				
Contravention Code pénal	8	1										
Protection des revenus publics							1	2			1	2
Infr. contre la liberté individuelle						1	1			2	1	
Législation économique	1	1								1		1
Hormones et dopage					1	1	1					
Traite des êtres humains						3						
Autres infractions Code pénal									1			
Exercice illégal de l'autorité publique			1									
Pratiques commerciales												1
Sous-total	702	558	504	465	483	454	428	456	607	459	477	510
Contravention règlement policier local		4	12	18	12	11	15	3	13	13	14	11
Sous-total		4	12	18	12	11	15	3	13	13	14	11
Total	702	562	516	483	495	465	443	459	620	472	491	521



I.1. Catégorie des infractions : Vol et extorsion (top 5 des infractions au niveau national 2023)

Braine-le-Château

	2000	2013	2014	2015	2016	2017	2018	2019	2020	2021	2022	2023
Vol avec circ. agr.	129	208	185	143	137	116	106	109	100	64	79	63
Vol sans circ. agr.	89	67	85	72	70	46	42	63	60	59	34	41
Vol non spécifié	65	1	2	2	2						1	1
Extorsion		2					3	2		1	2	3
Total	283	278	272	217	209	162	151	174	160	124	116	108

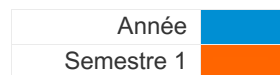




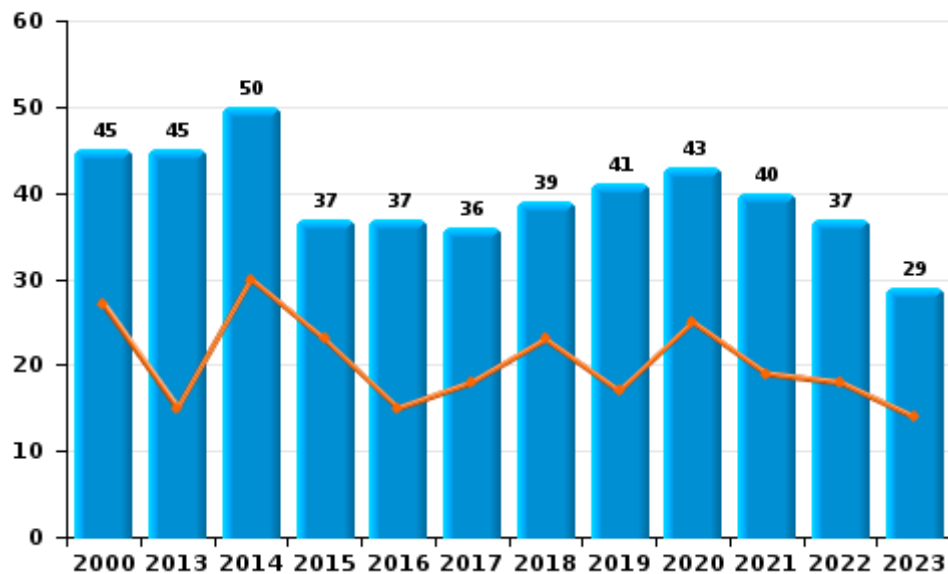
I.2. Catégorie des infractions : Dégradation de la propriété (top 5 des infractions au niveau national 2023)

Braine-le-Château

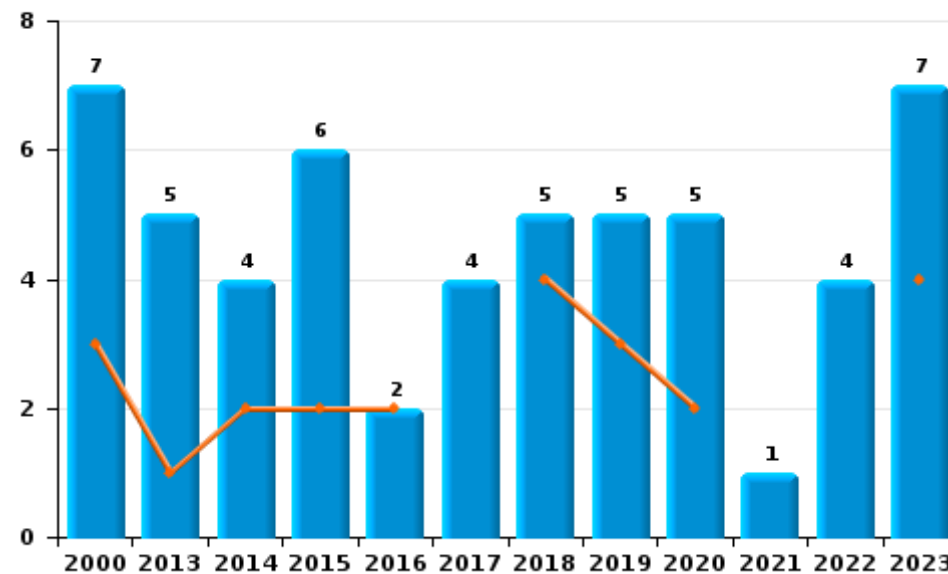
	2000	2013	2014	2015	2016	2017	2018	2019	2020	2021	2022	2023
Vandalisme	45	45	50	37	37	36	39	41	43	40	37	29
Incendie involontaire	5	1	2	6	1		4	2	5	1	2	5
Destruction, dénaturaion, dégradation	22	1				1	2					
Incendie volontaire	2	4	2		1	4	1	3			2	2
Total	74	51	54	43	39	41	46	46	48	41	41	36



Vandalisme



Incendie

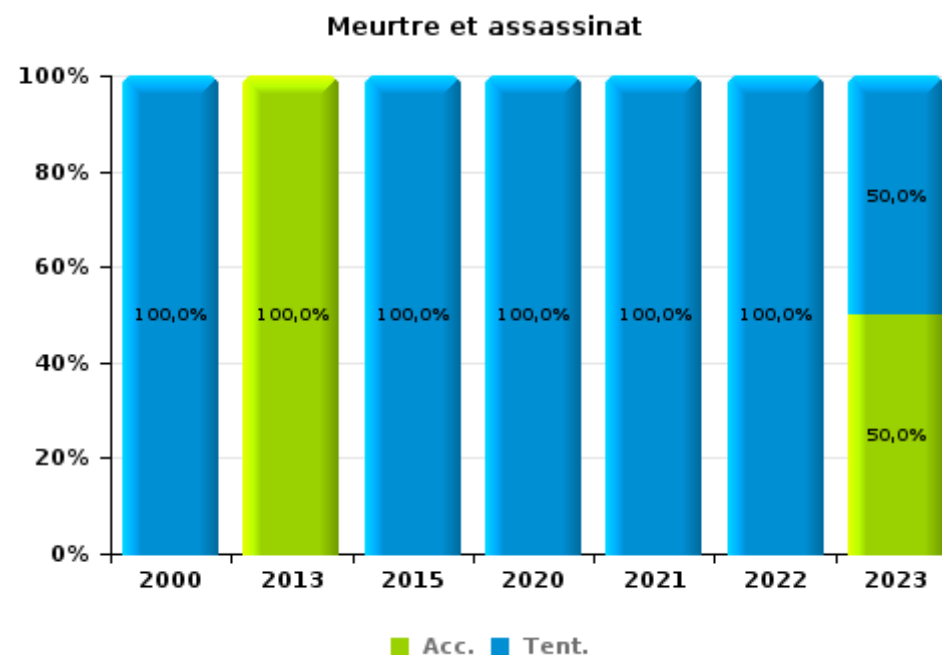
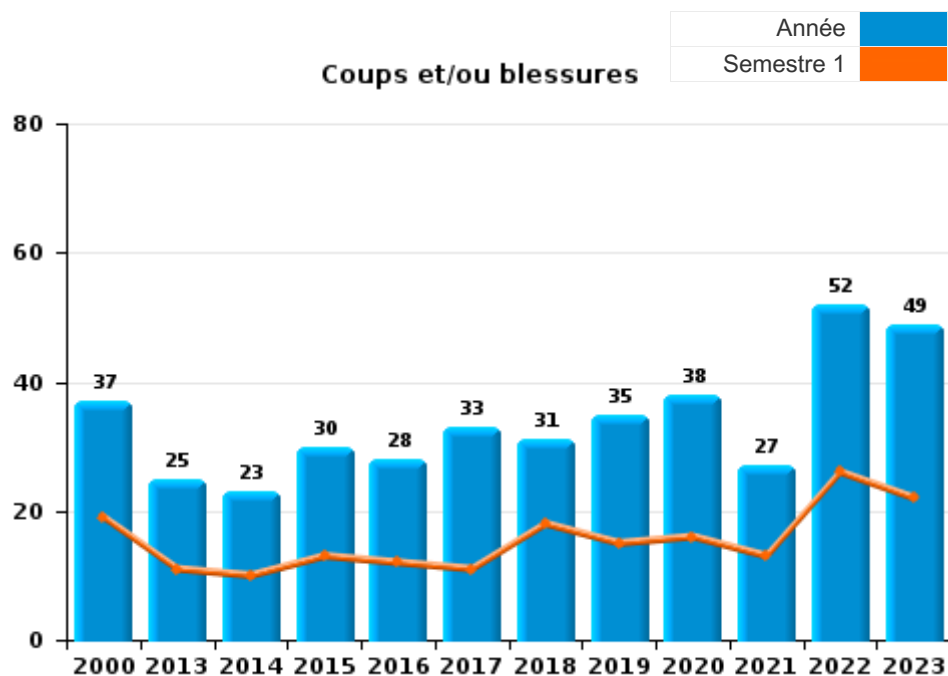




I.3. Catégorie des infractions : Infr. contre l'intégrité physique (top 5 des infractions au niveau national 2023)

Braine-le-Château

	2000	2013	2014	2015	2016	2017	2018	2019	2020	2021	2022	2023
Coups et/ou blessures	37	25	23	30	28	33	31	35	38	27	52	49
Autres	7	5	4	6	7	4	4	11	3	7	6	8
Meurtre et assassinat	1	1		1					1	1	1	2
Total	45	31	27	37	35	37	35	46	42	35	59	59





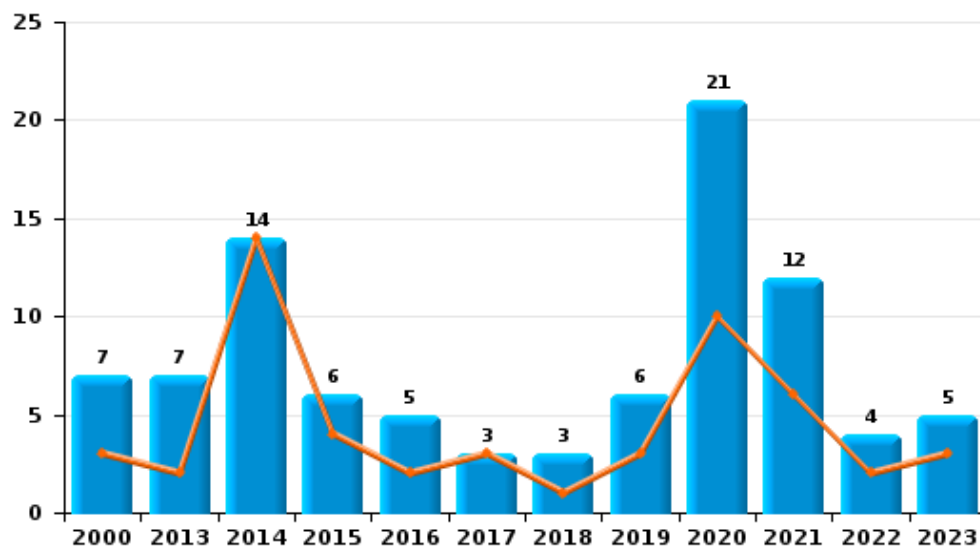
I.4. Catégorie des infractions : Drogues (top 5 des infractions au niveau national 2023)

Braine-le-Château

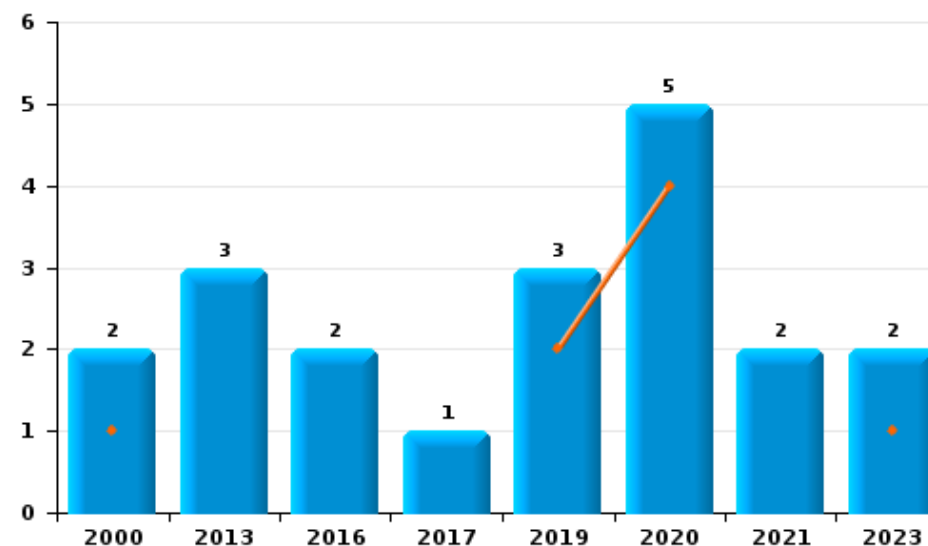
	2000	2013	2014	2015	2016	2017	2018	2019	2020	2021	2022	2023
Détention	7	7	14	6	5	3	3	6	21	12	4	5
Commerce	2	3			2	1		3	5	2		2
Fabrication		1		1	2	1	1	1		2		1
Usage	5	1				2		1				
Importation et exportation	1	1				1		1			1	1
Autres	2	1							1			
Total	17	14	14	7	9	8	4	12	27	16	5	9



Détention



Commerce





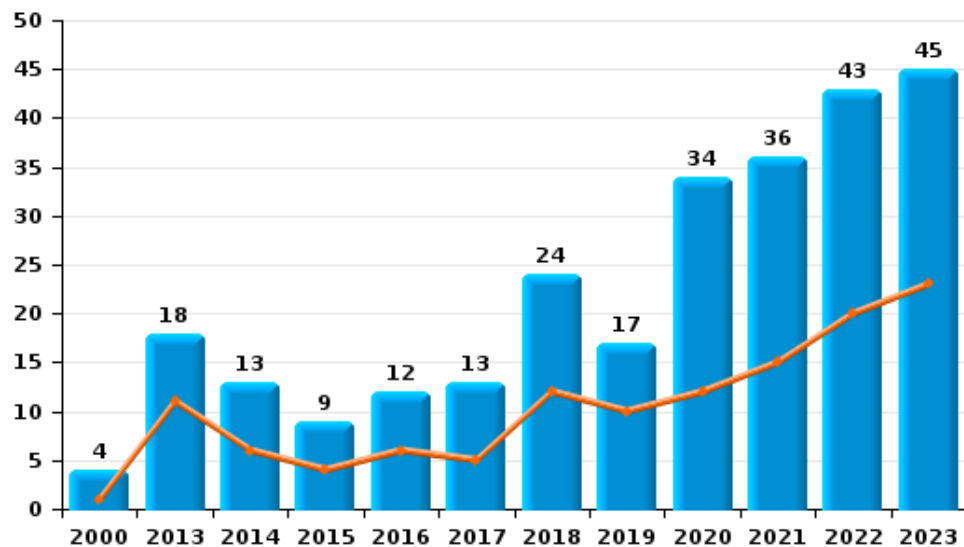
I.5. Catégorie des infractions : Fraude (top 5 des infractions au niveau national 2023)

Braine-le-Château

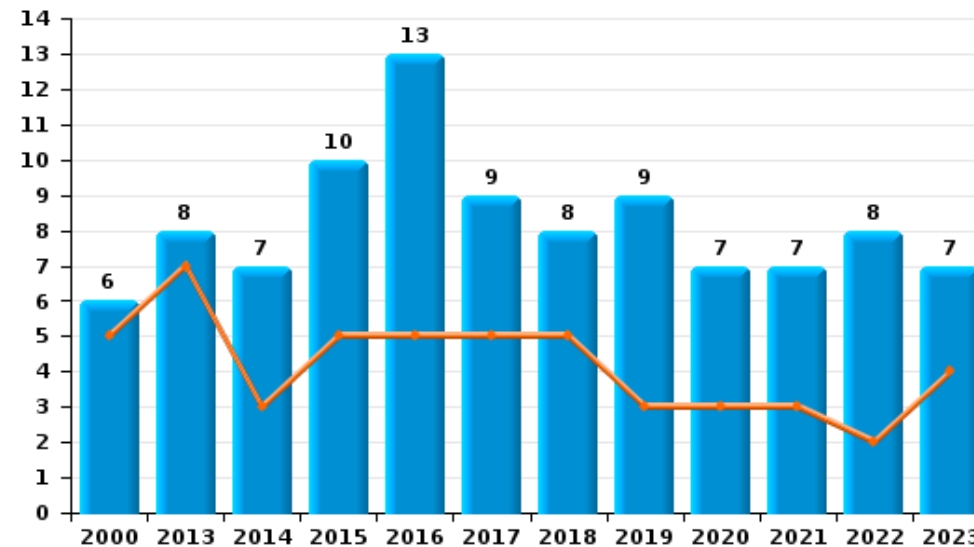
	2000	2013	2014	2015	2016	2017	2018	2019	2020	2021	2022	2023
Escroquerie	4	18	13	9	12	13	24	17	34	36	43	45
Détournement et destruction frauduleuse	94		1	1	3			2	1	4	1	3
Abus de confiance et infr. apparentées	6	8	7	10	13	9	8	9	7	7	8	7
Fraudes: Autres	2			1	1		1	2	2	1		3
Recel	1	1	2		2			2		1	3	
Infr. liées à l'insolvabilité		3		2	1		1					
Grivèlerie	1					2		1				
Total	108	30	23	23	32	24	34	33	44	49	55	58



Escroquerie



Abus de confiance et infr. apparentées



STATISTIQUES POLICIERES DE CRIMINALITE

LIEU DE PERPETRATION: COMMUNE

Braine-le-Château

PARTIE II : FIGURES CRIMINELLES / PHENOMENES



Braine-le-Château

FC Vol moyen de transport

	2000	2013	2014	2015	2016	2017	2018	2019	2020	2021	2022	2023
Vol de voiture	31	5	5	7	9	10	6	7	4	4	4	2
Vol de moto	2	1	2	2		2	1					
Carjacking	4										2	
Homejacking									1			
Vol dans les garages	3				4	1	2		1			
Vol de vélomoteur	7				2	2	1		1	1		
Vol de vélo	6	1	8	3	3	2	2	5	3	7	5	6

FC Cambriolage

	2000	2013	2014	2015	2016	2017	2018	2019	2020	2021	2022	2023
Cambriolage dans habitation	76	118	110	70	77	71	60	57	67	38	48	41
Cambriolage ds entreprise ou commerce	24	30	11	14	12	16	12	18	13	5	14	7
Cambriolage ds service public ou bâtiment administ	1	3	3	3	4	1	1	1		1	1	
Vol au bélier			1		1			2				
Cambriolage dans bâtiment (total)	101	151	124	87	93	88	73	76	80	44	63	48



FC Vol autre

	2000	2013	2014	2015	2016	2017	2018	2019	2020	2021	2022	2023
Vol à main armée	9	4	2	1			1	1	1	1	2	1
Vol avec violence sans arme	5	4	4	2	3	4	6	5	3	3	7	5
Vol dans ou sur un véhicule	51	40	50	57	30	24	30	27	14	20	9	11
Sacjacking dans une voiture		1										
Vol d'armes et explosifs	4	1	3	1	2		1		3			1
Arrachage de sac à main							1					
Vol à l'arraché	2	1	1	1			3	3				
Vol à la tire	6	2	5	4	5	3	4	2	3	1	2	1
Vol à l'étalage		9	6	8	8	2	3	2	15	21	12	12
Vol par ruse	6	8	6	4	4	4	2	5	6	3	3	4
Vol de métaux		3	1			1		1		1	1	1
Vol sur les chantiers	3	9	12	1	2			3	1		2	1
Home-invasion						1						1
Vol d'animaux		1					1		1			1
Vol de cargaison			1	5	2	1		2	1			1

Criminalité ICT

	2000	2013	2014	2015	2016	2017	2018	2019	2020	2021	2022	2023
Fraude de cartes de paiements	2	8	5	7	8	11	4	8	5	6	8	6
Phishing						1		3	1	4	1	2
Shouldersurfing		2	1	2	1			2				1
Skimming		2										

FC Autre

	2000	2013	2014	2015	2016	2017	2018	2019	2020	2021	2022	2023
Violence contre les métiers d'intérêt général	1	2	4	2	2	2	1	2	2	1	1	3
Graffiti	2		2		1		1	2		3		1
Dégradation de voiture	2	29	24	29	25	23	27	23	22	23	21	16
Rixe au couteau					2						1	



PH Violence intrafamiliale (VIF)

	2000	2013	2014	2015	2016	2017	2018	2019	2020	2021	2022	2023
VIF: physique, dans le couple	3	5	4	3	7	8	8	15	15	12	18	14
VIF: physique, envers des descendants	1		1	1		2	2	2	1	4	2	6
VIF: physique, envers d'autres membres	15	2	1	1	5	1	3		1		5	10
VIF: sexuelle, dans le couple								1				1
VIF: sexuelle, envers des descendants			1			1				1		
VIF: psychique, dans le couple	6	3	16	12	7	26	18	12	5	29	16	12
VIF: psychique, envers des descendants						1				1	1	
VIF: psychique, envers d'autres membres		1				1						1
VIF: économique, dans le couple							2					
VIF: économique, envers d'autres membres	2	3	1	2		3	4	4		1		2

PH Hormones et dopage

	2000	2013	2014	2015	2016	2017	2018	2019	2020	2021	2022	2023
Dopage humain					1	1	1					
Engraissement illégal										1		

PH Drogues

	2000	2013	2014	2015	2016	2017	2018	2019	2020	2021	2022	2023
Vente de cocaïne									3			1
Production de drogues synthétiques										1		
Production de cannabis (culture)					2			1		2		

PH Trafic d'armes

	2000	2013	2014	2015	2016	2017	2018	2019	2020	2021	2022	2023
Commerce et production d'arme à feu et mun.		1				1						



PH Traite des êtres humains

	2000	2013	2014	2015	2016	2017	2018	2019	2020	2021	2022	2023
TEH - exploitation économique						3						

PH Violence dans l'espace public

	2000	2013	2014	2015	2016	2017	2018	2019	2020	2021	2022	2023
Violence physique (transport public)									1		1	
Violence physique (voie publique)	5	9	13	12	12	7	12	10	7	8	18	20
Violence physique (autre endroit public)				1							1	
Violence physique (endroit accessible au public)	9		1	7	3	4	2	2	1	2	5	3
Violence sexuelle (voie publique)	6	2		1				1				2
Violence sexuelle (endroit accessible au public)		2								1		1
Violence psychique (voie publique)	15	14	10	16	13	10	12	9	16	9	10	20
Violence psychique (autre endroit public)	3										2	1
Violence psychique (endroit accessible au public)	7	3	4	5	5	5	6	6	2	3	4	5
Vol à main armée (voie publique)	2		1	1			1					
Vol à main armée (autre endroit public)		1										
Vol à main armée (endroit accessible au public)	6	2						1		1	2	
Vol avec violence sans arme (voie publique)	3	3	3		2		3	1		1	1	3
Vol avec violence sans arme (autre endroit public)								1				
Vol avec violence sans arme (endr. acces. au pub.)	1			1		1		1	2		2	1

PH Autre

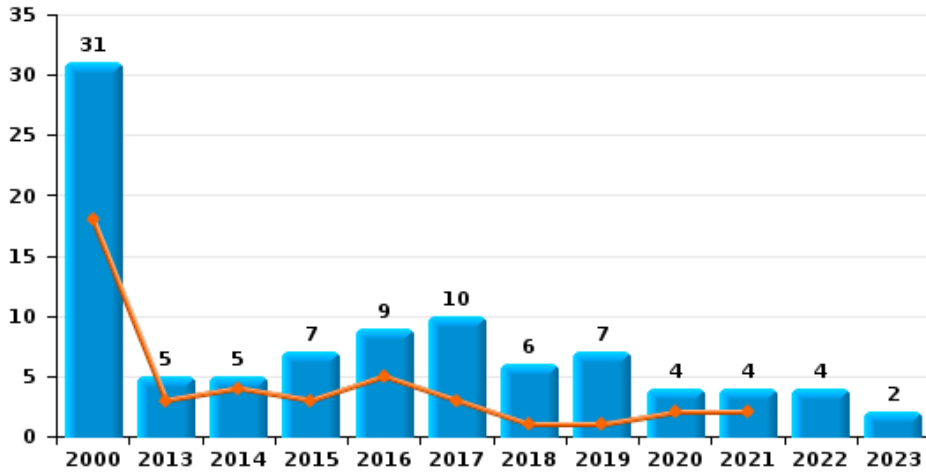
	2000	2013	2014	2015	2016	2017	2018	2019	2020	2021	2022	2023
Faux policiers		3		1				1				1
Cyberharcèlement	4	7	10	10	12	24	17	14	10	10	15	18
Fraude à l'identité	2	1	7	5	8	3	13	5	9	5	11	4



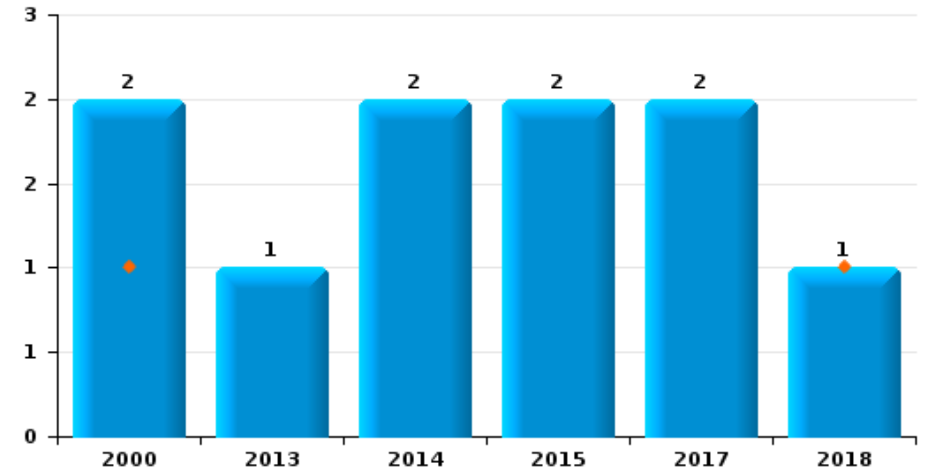
Braine-le-Château

Année	■
Semestre 1	■

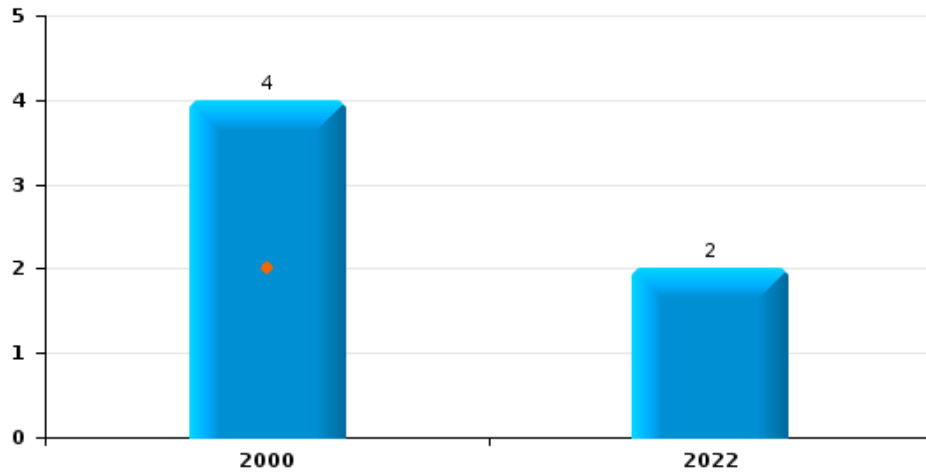
Vol de voiture



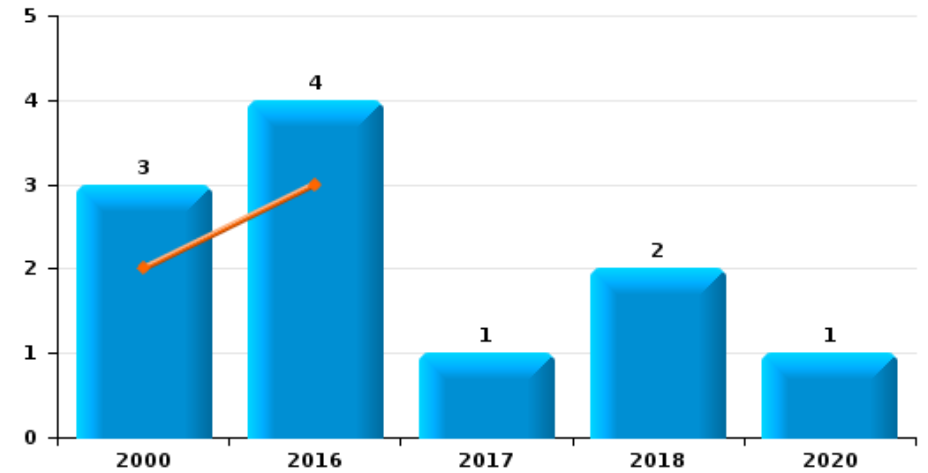
Vol de moto



Carjacking



Vol dans les garages

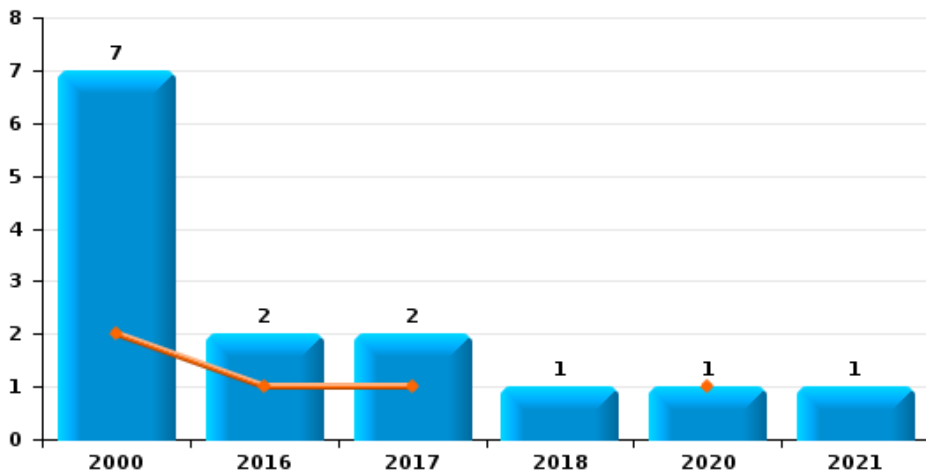




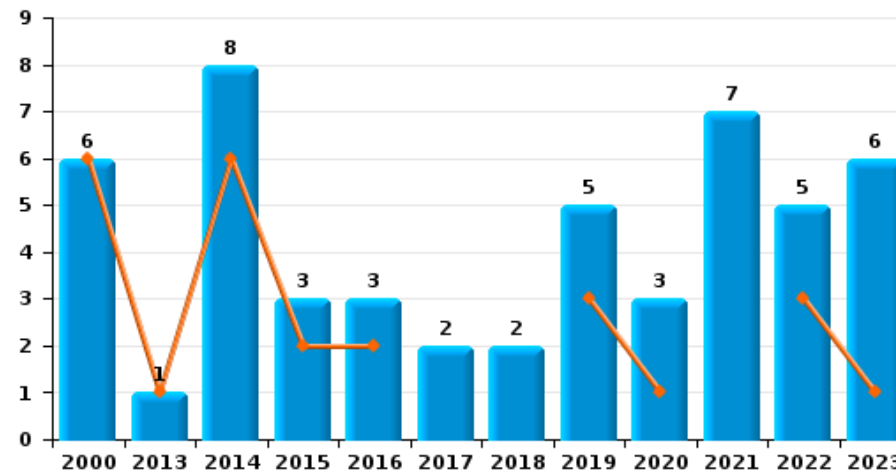
Braine-le-Château

Année	■
Semestre 1	■

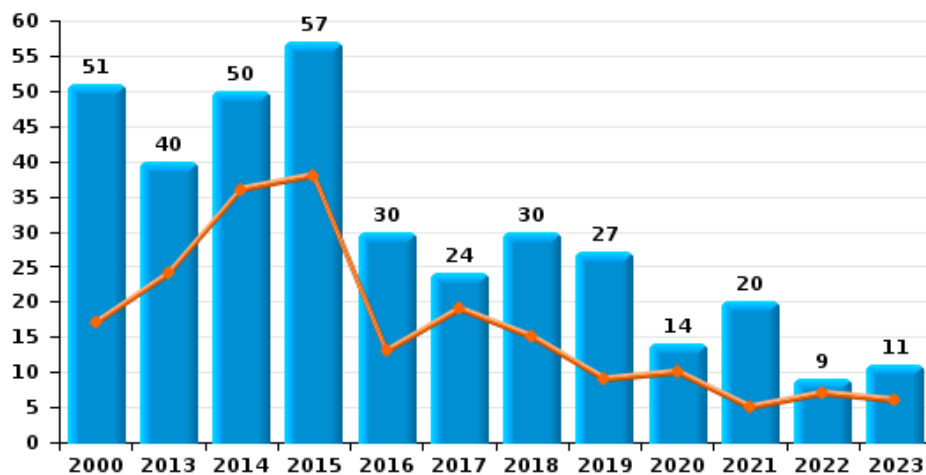
Vol de vélomoteur



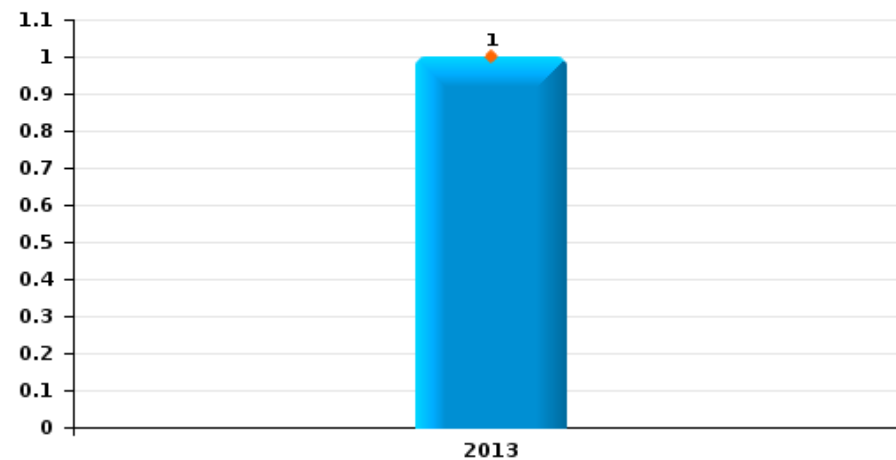
Vol de vélo



Vol dans ou sur un véhicule



Sacjacking dans une voiture

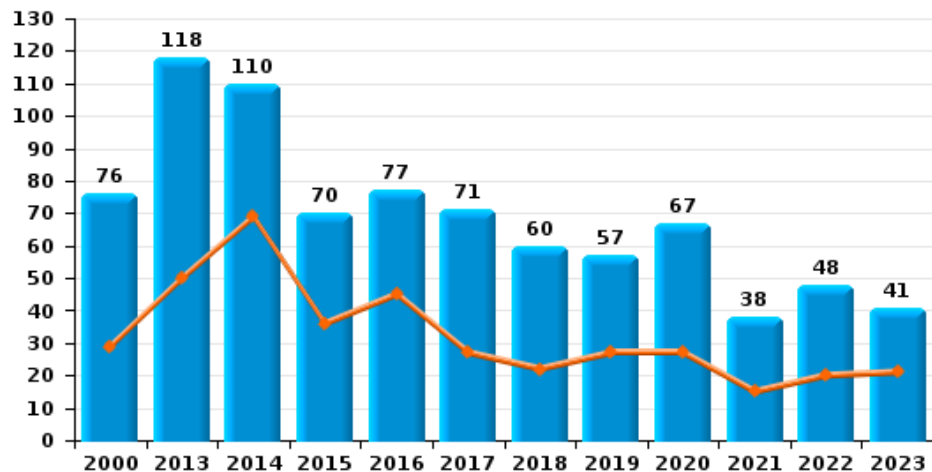




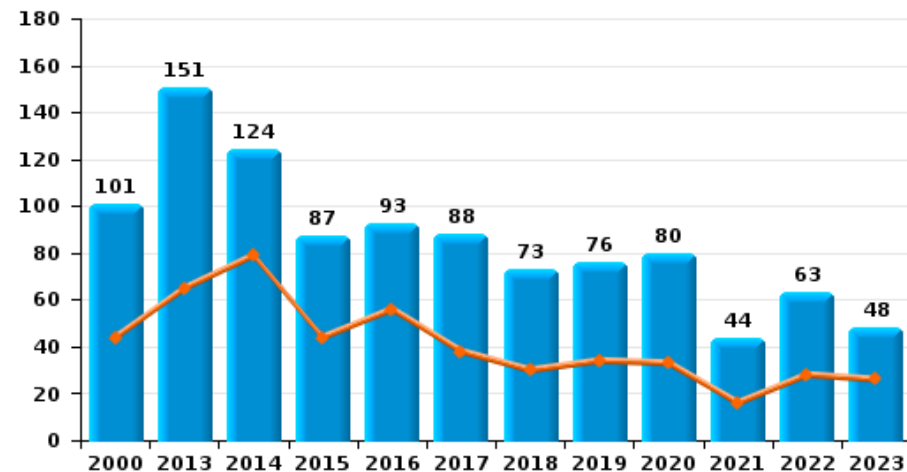
Braine-le-Château

Année ■
Semestre 1 ■

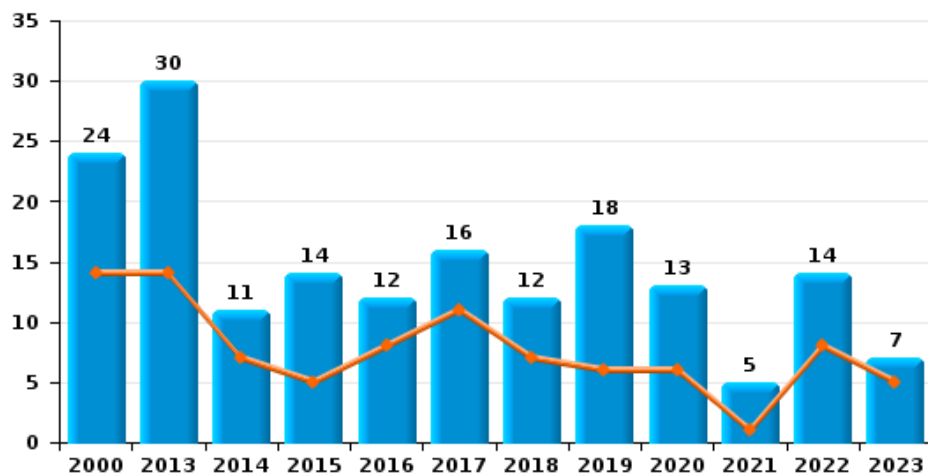
Cambriolage dans habitation



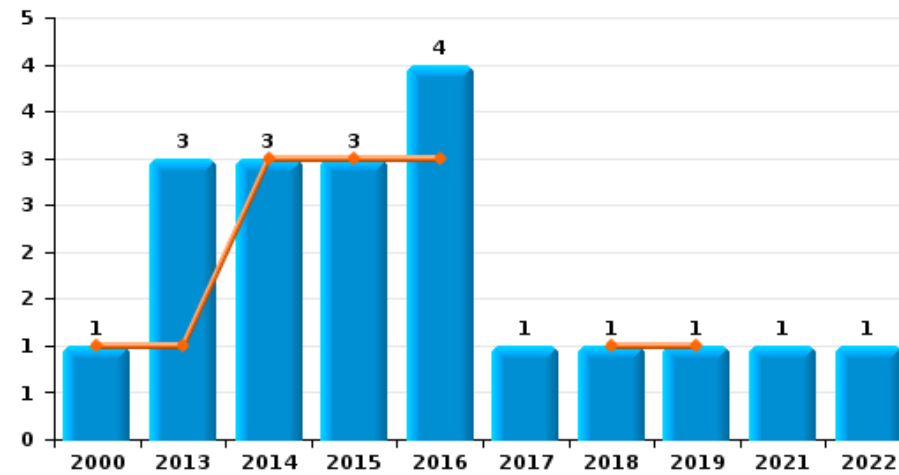
Cambriolage dans bâtiment (total)



Cambriolage ds entreprise ou commerce



Cambriolage ds service public ou bâtiment administratif

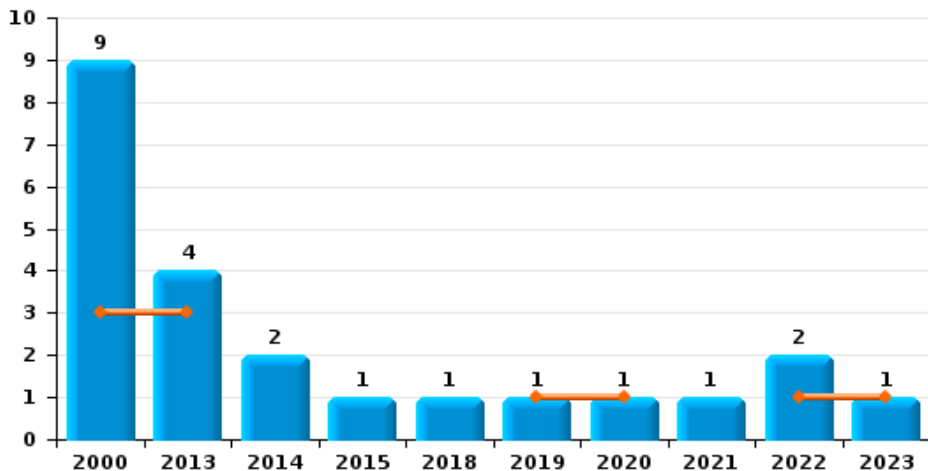




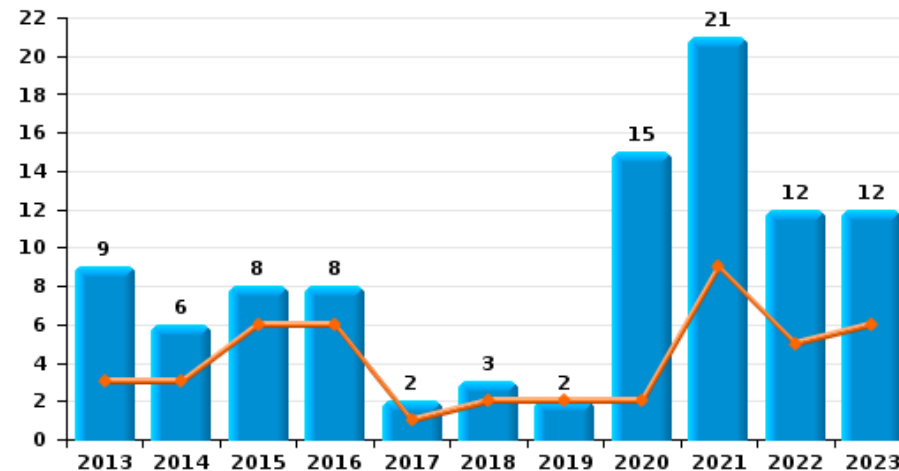
Braine-le-Château



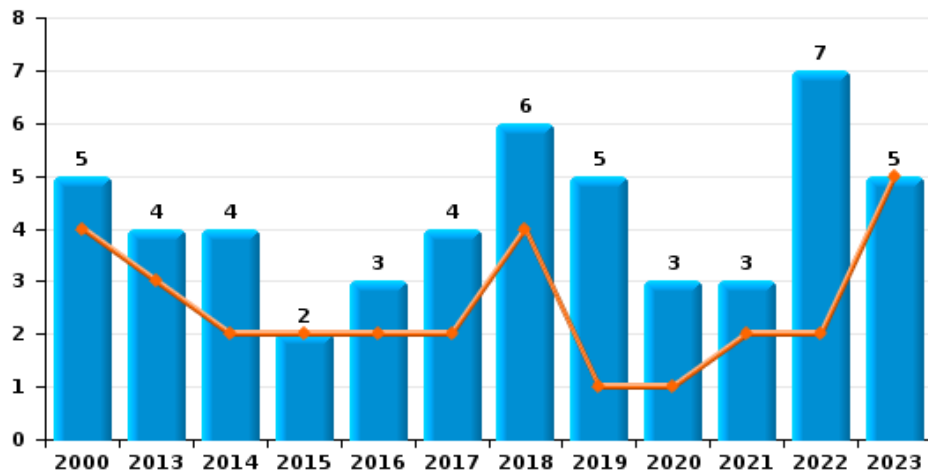
Vol à main armée



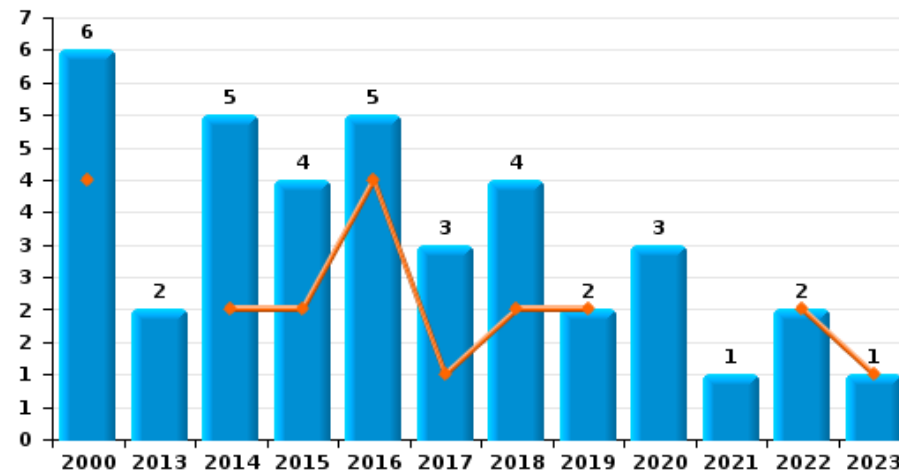
Vol à l'étalage



Vol avec violence sans arme



Vol à la tire

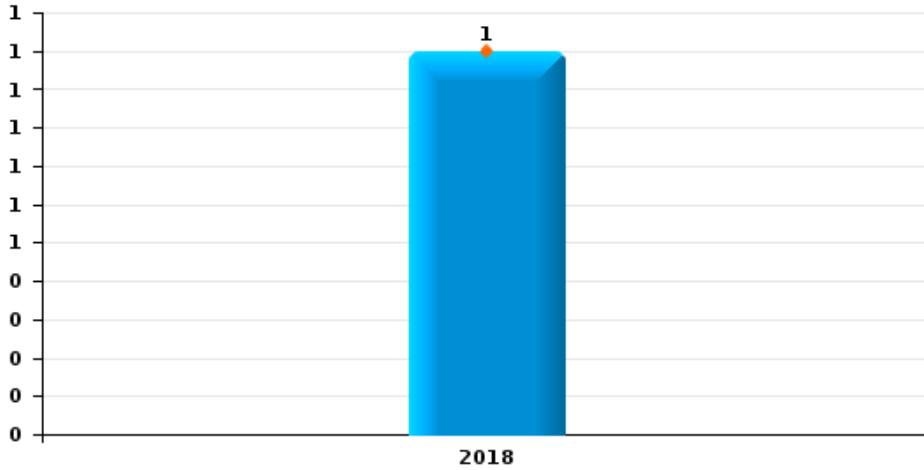




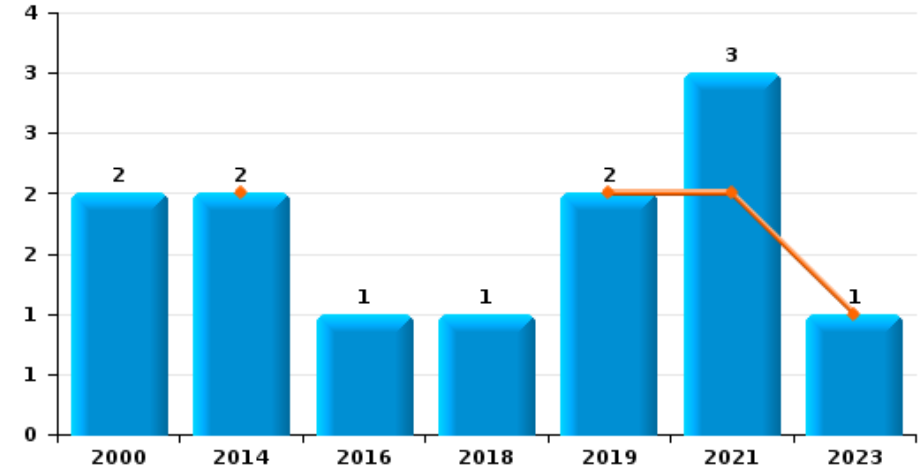
Braine-le-Château

Année	■
Semestre 1	■

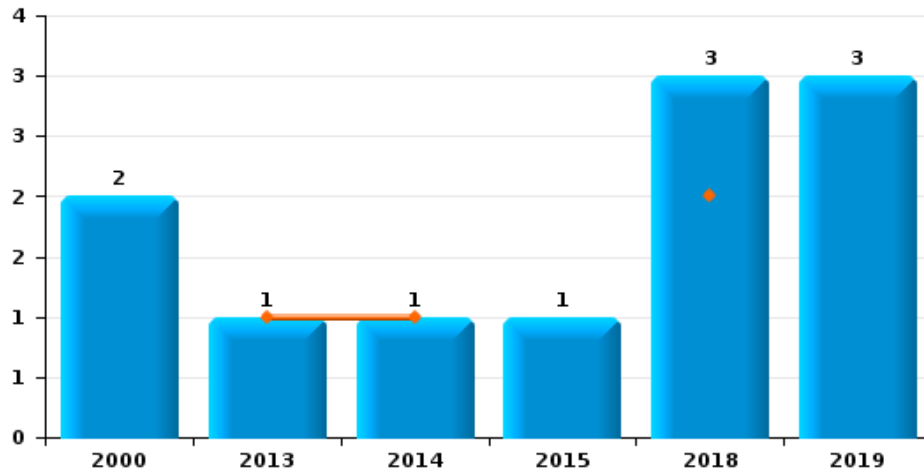
Arrachage de sac à main



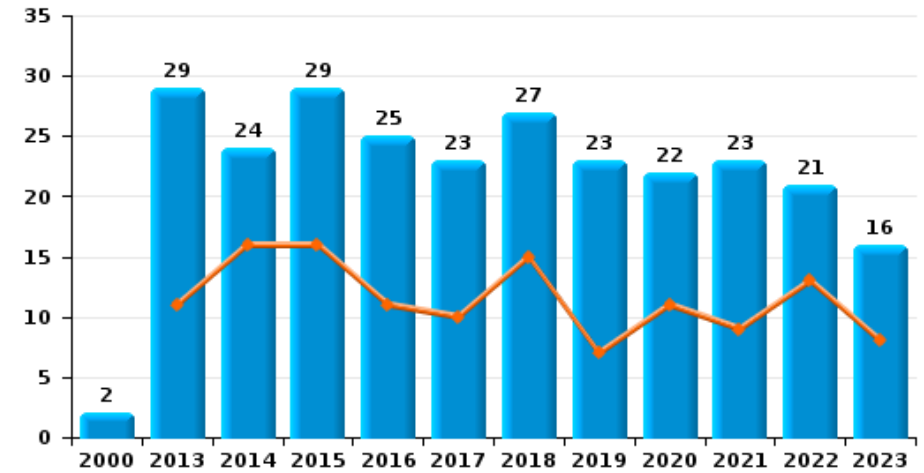
Graffiti



Vol à l'arraché



Dégradation de voiture





Braine-le-Château

FC Vol moyen de transport

		2000	2013	2014	2015	2016	2017	2018	2019	2020	2021	2022	2023
Vol de voiture	Sem 1	18	3	4	3	5	3	1	1	2	2		
	Sem 2	13	2	1	4	4	7	5	6	2	2	4	2
	Total	31	5	5	7	9	10	6	7	4	4	4	2
Vol de moto	Sem 1	1						1					
	Sem 2	1	1	2	2		2						
	Total	2	1	2	2		2	1					
Carjacking	Sem 1	2											
	Sem 2	2										2	
	Total	4										2	
Homejacking	Sem 1									1			
	Total									1			
Vol dans les garages	Sem 1	2				3							
	Sem 2	1				1	1	2		1			
	Total	3				4	1	2		1			
Vol de vélomoteur	Sem 1	2				1	1			1			
	Sem 2	5				1	1	1			1		
	Total	7				2	2	1		1	1		
Vol de vélo	Sem 1	6	1	6	2	2			3	1		3	1
	Sem 2			2	1	1	2	2	2	2	7	2	5
	Total	6	1	8	3	3	2	2	5	3	7	5	6



FC Cambriolage

		2000	2013	2014	2015	2016	2017	2018	2019	2020	2021	2022	2023
Cambriolage dans habitation	Sem 1	29	50	69	36	45	27	22	27	27	15	20	21
	Sem 2	47	68	41	34	32	44	38	30	40	23	28	20
	Total	76	118	110	70	77	71	60	57	67	38	48	41
Cambriolage ds entreprise ou commerce	Sem 1	14	14	7	5	8	11	7	6	6	1	8	5
	Sem 2	10	16	4	9	4	5	5	12	7	4	6	2
	Total	24	30	11	14	12	16	12	18	13	5	14	7
Cambriolage ds service public ou bâtiment administ	Sem 1	1	1	3	3	3		1	1				
	Sem 2		2			1	1				1	1	
	Total	1	3	3	3	4	1	1	1		1	1	
Vol au béliier	Sem 1			1					1				
	Sem 2				1				1				
	Total			1	1				2				
Cambriolage dans bâtiment (total)	Sem 1	44	65	79	44	56	38	30	34	33	16	28	26
	Sem 2	57	86	45	43	37	50	43	42	47	28	35	22
	Total	101	151	124	87	93	88	73	76	80	44	63	48



FC Vol autre

		2000	2013	2014	2015	2016	2017	2018	2019	2020	2021	2022	2023
Vol à main armée	Sem 1	3	3						1	1		1	1
	Sem 2	6	1	2	1			1			1	1	
	Total	9	4	2	1			1	1	1	1	2	1
Vol avec violence sans arme	Sem 1	4	3	2	2	2	2	4	1	1	2	2	5
	Sem 2	1	1	2		1	2	2	4	2	1	5	
	Total	5	4	4	2	3	4	6	5	3	3	7	5
Vol dans ou sur un véhicule	Sem 1	17	24	36	38	13	19	15	9	10	5	7	6
	Sem 2	34	16	14	19	17	5	15	18	4	15	2	5
	Total	51	40	50	57	30	24	30	27	14	20	9	11
Sacjacking dans une voiture	Sem 1		1										
	Total		1										
Vol d'armes et explosifs	Sem 1	2		2		1							1
	Sem 2	2	1	1	1	1		1		3			
	Total	4	1	3	1	2		1		3			1
Arrachage de sac à main	Sem 1							1					
	Total							1					
Vol à l'arraché	Sem 1		1	1				2					
	Sem 2	2			1			1	3				
	Total	2	1	1	1			3	3				
Vol à la tire	Sem 1	4		2	2	4	1	2	2			2	1
	Sem 2	2	2	3	2	1	2	2		3	1		
	Total	6	2	5	4	5	3	4	2	3	1	2	1
Vol à l'étalage	Sem 1		3	3	6	6	1	2	2	2	9	5	6
	Sem 2		6	3	2	2	1	1		13	12	7	6
	Total		9	6	8	8	2	3	2	15	21	12	12



FC Vol autre

		2000	2013	2014	2015	2016	2017	2018	2019	2020	2021	2022	2023
Vol par ruse	Sem 1	1	3	4	3	2	2	2	4		1	2	3
	Sem 2	5	5	2	1	2	2		1	6	2	1	1
	Total	6	8	6	4	4	4	2	5	6	3	3	4
Vol de métaux	Sem 1			1			1						
	Sem 2		3						1		1	1	1
	Total		3	1			1		1		1	1	1
Vol sur les chantiers	Sem 1	3	2	9	1					1			
	Sem 2		7	3		2			3			2	1
	Total	3	9	12	1	2			3	1		2	1
Home-invasion	Sem 1						1						1
	Total						1						1
Vol d'animaux	Sem 1							1		1			1
	Sem 2		1										
	Total		1					1		1			1
Vol de cargaison	Sem 1			1			1			1			
	Sem 2				4	2			2				1
	Total		1	5	2	1			2	1			1



Criminalité ICT

		2000	2013	2014	2015	2016	2017	2018	2019	2020	2021	2022	2023
Fraude de cartes de paiements	Sem 1	1	4	2	4	7	1	2	4	3	1	6	5
	Sem 2	1	4	3	3	1	10	2	4	2	5	2	1
	Total	2	8	5	7	8	11	4	8	5	6	8	6
Phishing	Sem 1									1	1	1	
	Sem 2					1		3			3		2
	Total					1		3		1	4	1	2
Shouldersurfing	Sem 1		2	1	2	1			2				1
	Total		2	1	2	1			2				1
Skimming	Sem 1		1										
	Sem 2		1										
	Total		2										



FC Autre

		2000	2013	2014	2015	2016	2017	2018	2019	2020	2021	2022	2023
Violence contre les métiers d'intérêt général	Sem 1	1	1	1		2	1		2	1		1	
	Sem 2		1	3	2		1	1		1	1		3
	Total	1	2	4	2	2	2	1	2	2	1	1	3
Graffiti	Sem 1			2					2		2		1
	Sem 2	2				1		1			1		
	Total	2		2		1		1	2		3		1
Dégradation de voiture	Sem 1		11	16	16	11	10	15	7	11	9	13	8
	Sem 2	2	18	8	13	14	13	12	16	11	14	8	8
	Total	2	29	24	29	25	23	27	23	22	23	21	16
Rixe au couteau	Sem 1					1							
	Sem 2					1						1	
	Total					2						1	



PH Violence intrafamiliale (VIF)

		2000	2013	2014	2015	2016	2017	2018	2019	2020	2021	2022	2023
VIF: physique, dans le couple	Sem 1	2	2	2	2	1	5	5	6	6	8	11	
	Sem 2	1	3	2	1	5	7	3	10	9	6	10	3
Total		3	5	4	3	7	8	8	15	15	12	18	14
VIF: physique, envers des descendants	Sem 1	1		1	1		1	2			1	1	2
	Sem 2						1		2	1	3	1	4
Total		1		1	1		2	2	2	1	4	2	6
VIF: physique, envers d'autres membres	Sem 1	7	1			2		3				1	2
	Sem 2	8	1	1	1	3	1			1		4	8
Total		15	2	1	1	5	1	3		1		5	10
VIF: sexuelle, dans le couple	Sem 1								1				1
	Total								1				1
VIF: sexuelle, envers des descendants	Sem 1						1						
	Sem 2			1							1		
Total				1			1				1		
VIF: psychique, dans le couple	Sem 1	2	1	7	6	2	13	7	3	2	5	8	6
	Sem 2	4	2	9	6	5	13	11	9	3	24	8	6
Total		6	3	16	12	7	26	18	12	5	29	16	12
VIF: psychique, envers des descendants	Sem 1						1				1	1	
	Total						1				1	1	
VIF: psychique, envers d'autres membres	Sem 2		1				1						1
	Total		1				1						1
VIF: économique, dans le couple	Sem 1							2					
	Total							2					



PH Violence intrafamiliale (VIF)

		2000	2013	2014	2015	2016	2017	2018	2019	2020	2021	2022	2023
VIF: économique, envers d'autres membres	Sem 1		2	1	2			1	1				
	Sem 2	2	1				3	3	3		1		2
Total		2	3	1	2		3	4	4		1		2



PH Hormones et dopage

		2000	2013	2014	2015	2016	2017	2018	2019	2020	2021	2022	2023
Dopage humain	Sem 1						1	1					
	Sem 2				1								
	Total				1	1	1						
Engraissement illégal	Sem 1										1		
	Total										1		



PH Drogues

		2000	2013	2014	2015	2016	2017	2018	2019	2020	2021	2022	2023
Vente de cocaïne	Sem 1									2			
	Sem 2									1			1
	Total									3			1
Production de drogues synthétiques	Sem 2										1		
	Total										1		
Production de cannabis (culture)	Sem 1								1				
	Sem 2				2						2		
	Total				2				1		2		



PH Trafic d'armes

		2000	2013	2014	2015	2016	2017	2018	2019	2020	2021	2022	2023
Commerce et production d'arme à feu et mun.	Sem 1		1										
	Sem 2						1						
Total			1				1						



PH Traite des êtres humains

		2000	2013	2014	2015	2016	2017	2018	2019	2020	2021	2022	2023
TEH - exploitation économique	Sem 1						1						
	Sem 2						2						
Total							3						



PH Violence dans l'espace public

		2000	2013	2014	2015	2016	2017	2018	2019	2020	2021	2022	2023
Violence physique (transport public)	Sem 1									1		1	
	Total									1		1	
Violence physique (voie publique)	Sem 1	3	5	4	4	6		6	2	5	1	10	9
	Sem 2	2	4	9	8	6	7	6	8	2	7	8	11
Total		5	9	13	12	12	7	12	10	7	8	18	20
Violence physique (autre endroit public)	Sem 2				1							1	
	Total				1							1	
Violence physique (endroit accessible au public)	Sem 1	6		1	4		2	1	1		2	4	2
	Sem 2	3			3	3	2	1	1	1		1	1
Total		9		1	7	3	4	2	2	1	2	5	3
Violence sexuelle (voie publique)	Sem 1	5			1								
	Sem 2	1	2						1				2
Total		6	2		1				1				2
Violence sexuelle (endroit accessible au public)	Sem 1		1										
	Sem 2		1								1		1
Total			2								1		1
Violence psychique (voie publique)	Sem 1	10	6	5	5	5	3	7	8	11	4	6	6
	Sem 2	5	8	5	11	8	7	5	1	5	5	4	14
Total		15	14	10	16	13	10	12	9	16	9	10	20
Violence psychique (autre endroit public)	Sem 1	2										1	1
	Sem 2	1										1	
Total		3										2	1
Violence psychique (endroit accessible au public)	Sem 1	6	1	1	1	1		3	2		2	2	1
	Sem 2	1	2	3	4	4	5	3	4	2	1	2	4
Total		7	3	4	5	5	5	6	6	2	3	4	5



PH Violence dans l'espace public

		2000	2013	2014	2015	2016	2017	2018	2019	2020	2021	2022	2023
Vol à main armée (voie publique)	Sem 1	1											
	Sem 2	1		1	1			1					
Total		2		1	1			1					
Vol à main armée (autre endroit public)	Sem 2		1										
	Total		1										
Vol à main armée (endroit accessible au public)	Sem 1	2	2						1			1	
	Sem 2	4									1	1	
Total		6	2						1		1	2	
Vol avec violence sans arme (voie publique)	Sem 1	3	2	2		1		3					3
	Sem 2		1	1		1		1			1	1	
Total		3	3	3		2		3	1		1	1	3
Vol avec violence sans arme (autre endroit public)	Sem 2								1				
	Total								1				
Vol avec violence sans arme (endr. acces. au pub.)	Sem 1				1					1		2	1
	Sem 2	1					1		1	1			
Total		1			1		1		1	2		2	1



PH Autre

		2000	2013	2014	2015	2016	2017	2018	2019	2020	2021	2022	2023
Faux policiers	Sem 1		1		1				1				1
	Sem 2		2										
	Total		3		1				1				1
Cyberharcèlement	Sem 1	4	2	5	4	5	11	8	10	5	4	8	7
	Sem 2		5	5	6	7	13	9	4	5	6	7	11
	Total	4	7	10	10	12	24	17	14	10	10	15	18
Fraude à l'identité	Sem 1	2		2	2	4	1	7	1	4	2	3	1
	Sem 2		1	5	3	4	2	6	4	5	3	8	3
	Total	2	1	7	5	8	3	13	5	9	5	11	4



Braine-le-Château

2022

FC Vol moyen de transport

	Jan	Fév	Juil	Août	Nov	Déc	Total
Vol de voiture			1	1	1	1	4
Carjacking			1		1		2
Vol de vélo	2	1		2			5

FC Cambriolage

	Jan	Fév	Mar	Avr	Mai	Juin	Juil	Août	Sep	Oct	Nov	Déc	Total
Cambriolage dans habitation	7	5	2	3	2	1	7	4	2	2	5	8	48
Cambriolage ds entreprise ou commerce	1	2		1	2	2		4		1		1	14
Cambriolage ds service public ou bâtiment administ									1				1
Cambriolage dans bâtiment (total)	8	7	2	4	4	3	7	8	3	3	5	9	63

FC Vol autre

	Jan	Fév	Mar	Mai	Juil	Août	Sep	Oct	Nov	Déc	Total
Vol à main armée				1						1	2
Vol avec violence sans arme		2			2	2			1		7
Vol dans ou sur un véhicule	3	1	2	1			2				9
Vol à la tire				2							2
Vol à l'étalage		1	1	3	1	1	1	1	2	1	12
Vol par ruse	2					1					3
Vol de métaux						1					1
Vol sur les chantiers						1	1				2



Criminalité ICT

	Fév	Mar	Avr	Mai	Juin	Août	Oct	Total
Fraude de cartes de paiements	1	1	1	2	1	1	1	8
Phishing			1					1

FC Autre

	Jan	Fév	Avr	Mai	Juin	Juil	Août	Sep	Oct	Nov	Déc	Total
Violence contre les métiers d'intérêt général				1								1
Dégradation de voiture	4	3	3	1	2	2	1	2		2	1	21
Rixe au couteau									1			1

PH Violence intrafamiliale (VIF)

	Jan	Fév	Mar	Avr	Mai	Juin	Juil	Août	Sep	Oct	Nov	Déc	Total
VIF: physique, dans le couple		1		1	3	3	2	1	4	3			18
VIF: physique, envers des descendants		1						1					2
VIF: physique, envers d'autres membres			1					1		2		1	5
VIF: psychique, dans le couple	5	2	1					2	1	3	1	1	16
VIF: psychique, envers des descendants	1												1



PH Violence dans l'espace public

	Jan	Fév	Mar	Avr	Mai	Juin	Juil	Août	Sep	Oct	Nov	Déc	Total
Violence physique (transport public)				1									1
Violence physique (voie publique)	1	2		3	2	2	1	2	2	2	1		18
Violence physique (autre endroit public)									1				1
Violence physique (endroit accessible au public)			3	1								1	5
Violence psychique (voie publique)		1		3	2		1		2	1			10
Violence psychique (autre endroit public)				1					1				2
Violence psychique (endroit accessible au public)		1		1				1			1		4
Vol à main armée (endroit accessible au public)					1							1	2
Vol avec violence sans arme (voie publique)											1		1
Vol avec violence sans arme (endr. acces. au pub.)		2											2

PH Autre

	Jan	Fév	Mar	Avr	Mai	Juil	Août	Sep	Oct	Nov	Déc	Total
Cyberharcèlement	3	3	1		1		2	1	1		3	15
Fraude à l'identité	2			1		1	1	1	2	1	2	11



2023

FC Vol moyen de transport

	Mar	Juil	Sep	Nov	Total
Vol de voiture			2		2
Vol de vélo	1	2	1	2	6

FC Cambriolage

	Jan	Fév	Mar	Avr	Mai	Juin	Juil	Sep	Oct	Nov	Déc	Total
Cambriolage dans habitation	6	5	2	1	3	4	4	3	1	5	7	41
Cambriolage ds entreprise ou commerce	1	1	1	1		1			1		1	7
Cambriolage dans bâtiment (total)	7	6	3	2	3	5	4	3	2	5	8	48

FC Vol autre

	Jan	Fév	Mar	Avr	Mai	Juin	Juil	Sep	Oct	Nov	Déc	Total
Vol à main armée						1						1
Vol avec violence sans arme	1		1	2		1						5
Vol dans ou sur un véhicule	1	1	1		3		1	1	2	1		11
Vol d'armes et explosifs	1											1
Vol à la tire	1											1
Vol à l'étalage	3				1	2	1		1	1	3	12
Vol par ruse	1		2						1			4
Vol de métaux							1					1
Vol sur les chantiers											1	1
Home-invasion						1						1
Vol d'animaux					1							1
Vol de cargaison									1			1



Criminalité ICT

	Jan	Fév	Mar	Avr	Août	Sep	Total
Fraude de cartes de paiements	1	1	2	1		1	6
Phishing					1	1	2
Shouldersurfing				1			1

FC Autre

	Fév	Mar	Avr	Mai	Juin	Juil	Août	Sep	Oct	Nov	Déc	Total
Violence contre les métiers d'intérêt général						1	1		1			3
Graffiti				1								1
Dégradation de voiture	1	1	1	3	2			1	2	3	2	16

PH Violence intrafamiliale (VIF)

	Jan	Fév	Mar	Avr	Mai	Juin	Juil	Août	Sep	Oct	Nov	Déc	Total
VIF: physique, dans le couple	2	3	2			4	1				1	1	14
VIF: physique, envers des descendants						2	1			1	1	1	6
VIF: physique, envers d'autres membres						2	1	2	1	1		3	10
VIF: sexuelle, dans le couple	1												1
VIF: psychique, dans le couple		2		1	3		2	1	2	1			12
VIF: psychique, envers d'autres membres										1			1
VIF: économique, envers d'autres membres										2			2

PH Drogues

	Sep	Total
Vente de cocaïne	1	1



PH Violence dans l'espace public

	Jan	Fév	Mar	Avr	Mai	Juin	Juil	Août	Sep	Oct	Nov	Déc	Total
Violence physique (voie publique)	2	1	1	1	1	3	2	2	1	1	3	2	20
Violence physique (endroit accessible au public)				1		1		1					3
Violence sexuelle (voie publique)								1	1				2
Violence sexuelle (endroit accessible au public)									1				1
Violence psychique (voie publique)	1	1		2		2	1	2	2	4	2	3	20
Violence psychique (autre endroit public)						1							1
Violence psychique (endroit accessible au public)				1			1		2			1	5
Vol avec violence sans arme (voie publique)				2		1							3
Vol avec violence sans arme (endr. acces. au pub.)	1												1

PH Autre

	Jan	Mar	Juin	Juil	Août	Sep	Oct	Nov	Déc	Total
Faux policiers		1								1
Cyberharcèlement	3	3	1	2	1		3	3	2	18
Fraude à l'identité		1			1	1			1	4

STATISTIQUES POLICIERES DE CRIMINALITE

LIEU DE PERPETRATION: COMMUNE

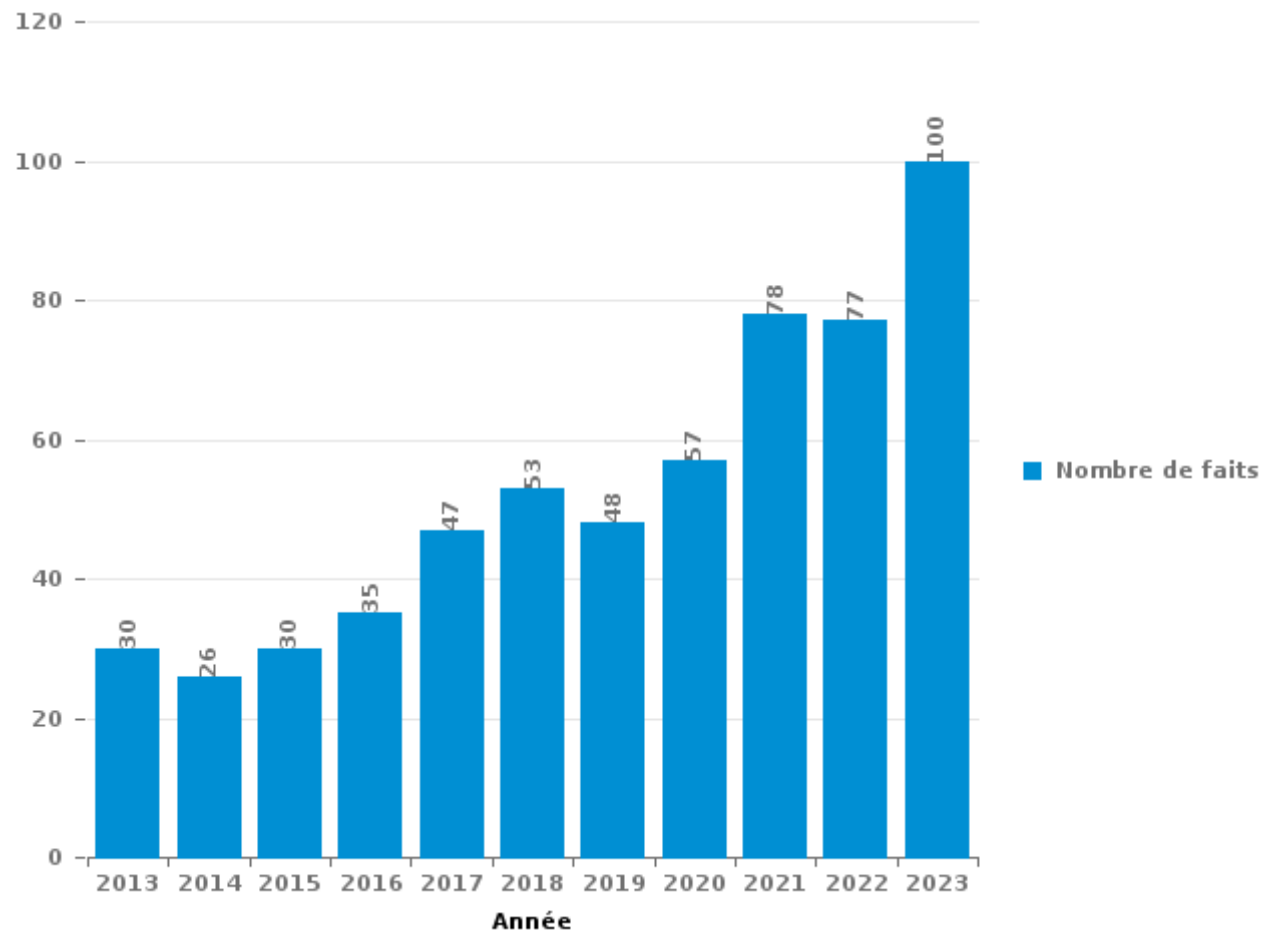
Braine-le-Château

PARTIE III : ICT



Braine-le-Château

Nombre total de délits avec un élément ICT/online, depuis 2013





Criminalité ICT/online au sens strict

Infractions (exhaustif)

	2013	2014	2015	2016	2017	2018	2019	2020	2021	2022	2023
Criminalité informatique: Faux en informatique:			1		1						1
Criminalité informatique: Fraude informatique:	11	11	12	13	14	11	16	13	29	25	36
Criminalité informatique: Hacking:				2		3	5		1	1	3
Criminalité informatique: Sabotage:											1
Total:	11	11	13	15	15	14	21	13	30	26	41

Figures criminelles (à considérer spécifiquement – ne pas additionner avec d'autres éléments – risque de double comptage!)

	2013	2014	2015	2016	2017	2018	2019	2020	2021	2022	2023
Fraude de cartes de paiements	8	5	7	8	11	4	8	5	6	8	6
Phishing					1		3	1	4	1	2
Shouldersurfing	2	1	2	1			2				1
Skimming	2										



Criminalité ICT/online au sens large

Infractions (uniquement si code-fait existe)

	2013	2014	2015	2016	2017	2018	2019	2020	2021	2022	2023
Fraude: Escroquerie: Fraude par internet	10	5	6	6	6	16	10	32	35	32	40
Infr. contre les moeurs: Incitation à la débauche: Publicité par ICT pour débauche				1							
Infr. contre les moeurs: Voyeurisme: Diffusion enregistrement nudité ou intimité						1	1		2		
Total:	10	5	6	7	6	17	11	32	37	32	40

Figures criminelles (à considérer spécifiquement – ne pas additionner avec d'autres éléments – risque de double comptage!)

	2013	2014	2015	2016	2017	2018	2019	2020	2021	2022	2023
Cyberharcèlement	7	10	10	12	24	17	14	10	10	15	18

STATISTIQUES POLICIERES DE CRIMINALITE

LIEU DE PERPETRATION: COMMUNE

Braine-le-Château

PARTIE IV : DESTINATION LIEU



Braine-le-Château

Vol et extorsion

	2000	2013	2014	2015	2016	2017	2018	2019	2020	2021	2022	2023
Habitation: maison	80	121	112	68	81	77	54	65	68	37	44	44
Voie publique	62	52	67	49	47	21	35	31	27	25	14	19
Magasin	11	17	13	10	16	9	8	14	20	25	18	13
Entreprise	29	16	8	9	13	13	10	14	13	5	7	5
Parking	5	13	10	6	6	7	4	6	3	7	5	4
Habitation: allée	14	2	5	15	7	1	6	8	2	5		3
Habitation: appartement	1	6	3	2	4	5	13	4	3	3	6	3
Inconnue	25	4	3	2	2	1	2	3	3	3	2	1
Moyen de transport: voiture	8	7	16	16	2							1
Habitation: dépendances	6	4	3	3	1	4	1	2	11	4	2	2
Infrastructure sportive	1	1	5	8	8	2	2	4		1	2	2
Habitation: non précisée	2	3	2	5	3	3	1	3	2	3	2	3
Chantier	3	9	9	1	2			3	1		2	1
Horeca	7	3	1	1	1	4	3	1	1	2	1	
Service public	7		4	3	2	1	1	1		1	1	
Autre	2	4	2	1	1	2	1	3	1	1	1	1
Terrain	5	4		1	2		1	1				2
Station essence	1	1	1	1		2		3	2	1	3	
Maison de repos	4			4				2	1			
Service		3	1		1	2	1	3				
Banque / institution financière			1	3	2	2					1	
Culture et loisirs	3	3			1		1	1				
Habitation: autre	2		1	1					1		4	
Habitation: garage			2	1		3	1					1
Médecin / dentiste / pharmacien		1	1	2				1				2
Moyen de transport: camion		1	2	1	1	1	1					
Bâtiment administratif		1			3		1	1				
Cimetière	1				1	1				1	1	1
Moyen de transport: autre	1			2	1		1		1			
Institution d'enseignement	1	1		1	1		1					
Stade	1					1	2					
Eaux intérieures et maritimes	1			1								
Edifice religieux / lieu du culte		1										
Total	283	278	272	217	209	162	151	174	160	124	116	108



Dégradation de la propriété

	2000	2013	2014	2015	2016	2017	2018	2019	2020	2021	2022	2023
Voie publique	36	30	28	25	19	15	23	21	16	21	16	14
Habitation: résidence principale	9	3	10	6	8	8	9	12	11	6	9	7
Parking	4	1	2	1	5	6	3	1	3	2	5	5
Habitation: allée	4		2	4	2	1	3		2	1	4	1
Entreprise	3	2	3	1				5	1	2	1	
Habitation: jardin	1	2	1			2	2		4	2	2	
Terrain	3	6	3					1				1
Service public		1	1		2	3		1	3			
Institution d'enseignement	1	3							3	2	1	
Habitation: garage		1	1		1	1	1					1
Culture et loisirs	1	1		1			1					1
Habitation: non précisée				1						2	1	1
Magasin							1	2	1			1
Moyen de transport: voiture	3			1	1							
Bâtiment administratif	1										1	2
Cimetière	1							1	1	1		
Habitation: dépendances	1			1		1		1				
Horeca				1			1		1	1		
Station essence	2		1								1	
Chantier			1			2						
Edifice religieux / lieu du culte	3											
Habitation: résidence secondaire						1		1	1			
Moyen de transport: autre					1	1			1			
Arrêt de bus / tram			1									1
Inconnue							1			1		
Infrastructure sportive							1					1
Autre		1										
Maison de repos				1								
Service	1											
Total	74	51	54	43	39	41	46	46	48	41	41	36



Braine-le-Château

Infractions contre l'intégrité physique

	2000	2013	2014	2015	2016	2017	2018	2019	2020	2021	2022	2023
Habitation	18	18	8	9	10	16	16	20	29	22	26	26
Voie publique	8	8	13	15	18	9	14	18	8	10	21	25
Service public	4	4	1	2	3	2	2	4	1		3	3
Horeca	3			3		2	2				1	
Parking	1			1	2	2		2			1	1
Habitation: allée	2		1	1		3			1			1
Institution d'enseignement	1		1		1	2	1		2			
Habitation: jardin				1						1	2	1
Entreprise			2					1		1		
Inconnue	2	1		1								
Magasin	2										1	1
Infrastructure sportive				1	1	1						
Station essence	2										1	
Maison de repos			1	1								
Moyen de transport: autobus / autocar									1		1	
Moyen de transport: autre	1							1				
Terrain				1						1		
Autre											1	
Banque / institution financière												1
Culture et loisirs				1								
Service	1											
Stade											1	
Total	45	31	27	37	35	37	35	46	42	35	59	59

STATISTIQUES POLICIERES DE CRIMINALITE

LIEU DE PERPETRATION: COMMUNE

Braine-le-Château

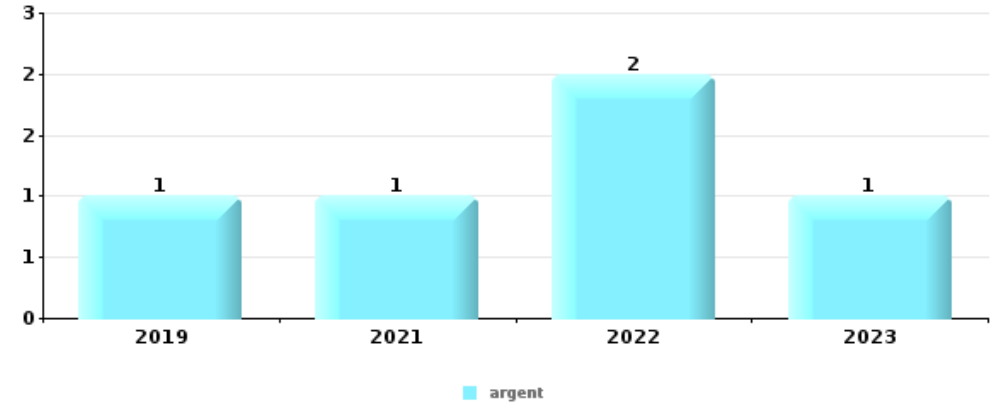
PARTIE V : OBJETS ET MOYENS DE TRANSPORT



Braine-le-Château

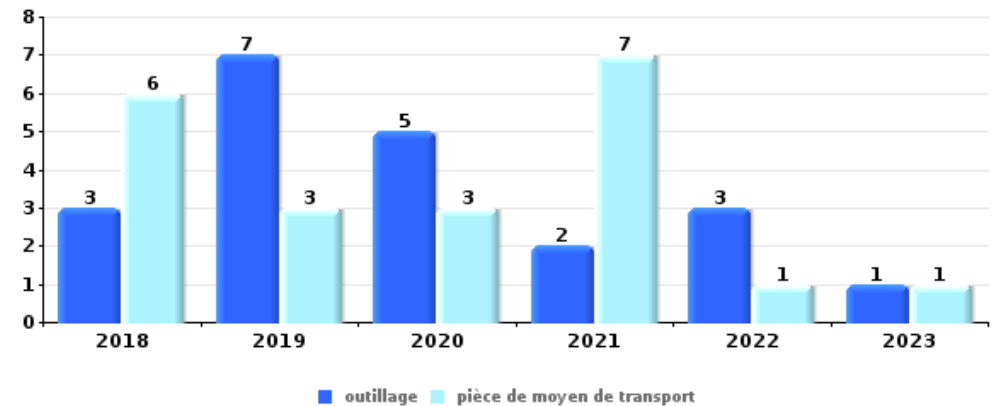
Vol à main armée

Top 5 Objets volés (sbd nombre de faits)		2018	2019	2020	2021	2022	2023
1	argent		1		1	2	1
2	bijouterie / montre						1
2	carte bancaire / carte de crédit						1
2	parfum / produit de beauté						1
2	plaque d'immatriculation			1			
2	valise / sac						1



Vol dans ou sur un véhicule

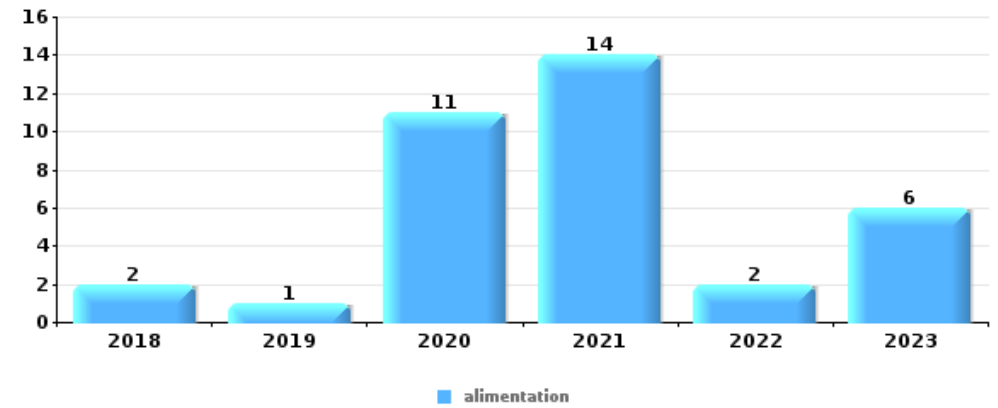
Top 5 Objets volés (sbd nombre de faits)		2018	2019	2020	2021	2022	2023
1	outillage	3	7	5	2	3	1
1	pièce de moyen de transport	6	3	3	7	1	1
3	argent	5	4	1		2	1
3	permis de conduire	6	2	1	2	1	1
5	carte d'identité / passeport	5	2	1	2	1	1





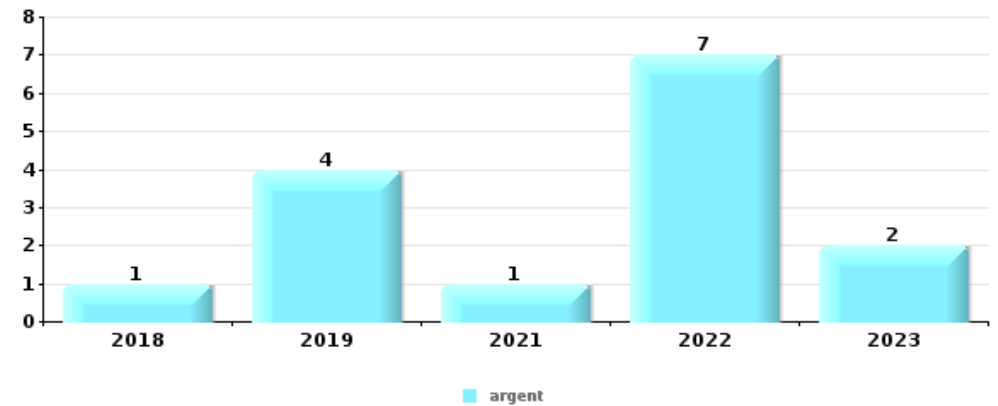
Vol à l'étalage

Top 5 Objets volés (sbd nombre de faits)		2018	2019	2020	2021	2022	2023
1	alimentation	2	1	11	14	2	6
2	tabac			3	7	10	2
3	parfum / produit de beauté			1			2
4	bijouterie / montre	1			1		
5	argent				1		
5	livre / cahier				1		
5	ordinateur et accessoires			1			
5	portefeuille						1



Cambrilage ds entreprise ou commerce

Top 5 Objets volés (sbd nombre de faits)		2018	2019	2020	2021	2022	2023
1	argent	1	4		1	7	2
2	ordinateur et accessoires	1		2	2		
2	outillage	1		2		1	1
4	GSM et accessoires	1		1		1	1
5	carburant / énergie	1		1		1	
5	clé				1	1	1
5	document véhicule	1	1	1			
5	pièce de moyen de transport					2	1
5	plaque d'immatriculation		2		1		
5	valise / sac			1		1	1

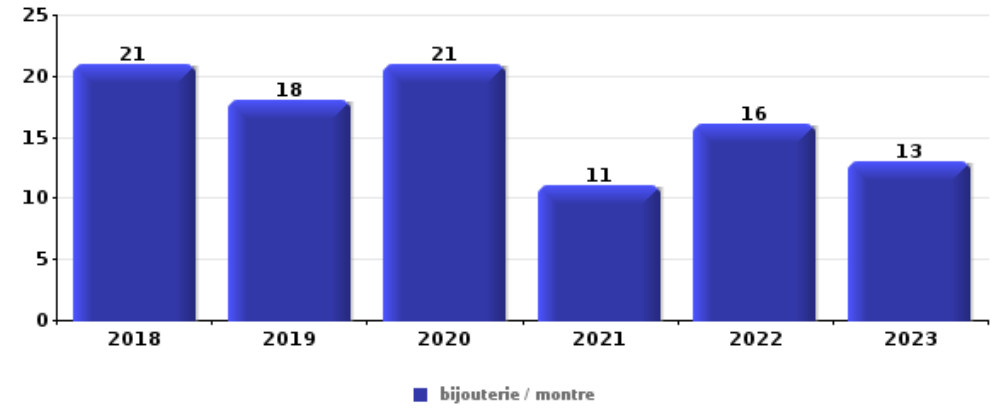




Cambrassage dans habitation

Top 5 Objets volés (sbd nombre de faits)

	2018	2019	2020	2021	2022	2023
1 bijouterie / montre	21	18	21	11	16	13
2 argent	15	17	20	8	12	11
3 ordinateur et accessoires	9	10	7	2	3	3
4 multimédia	10	5	5		3	4
5 outillage	6	6	1	4	5	2



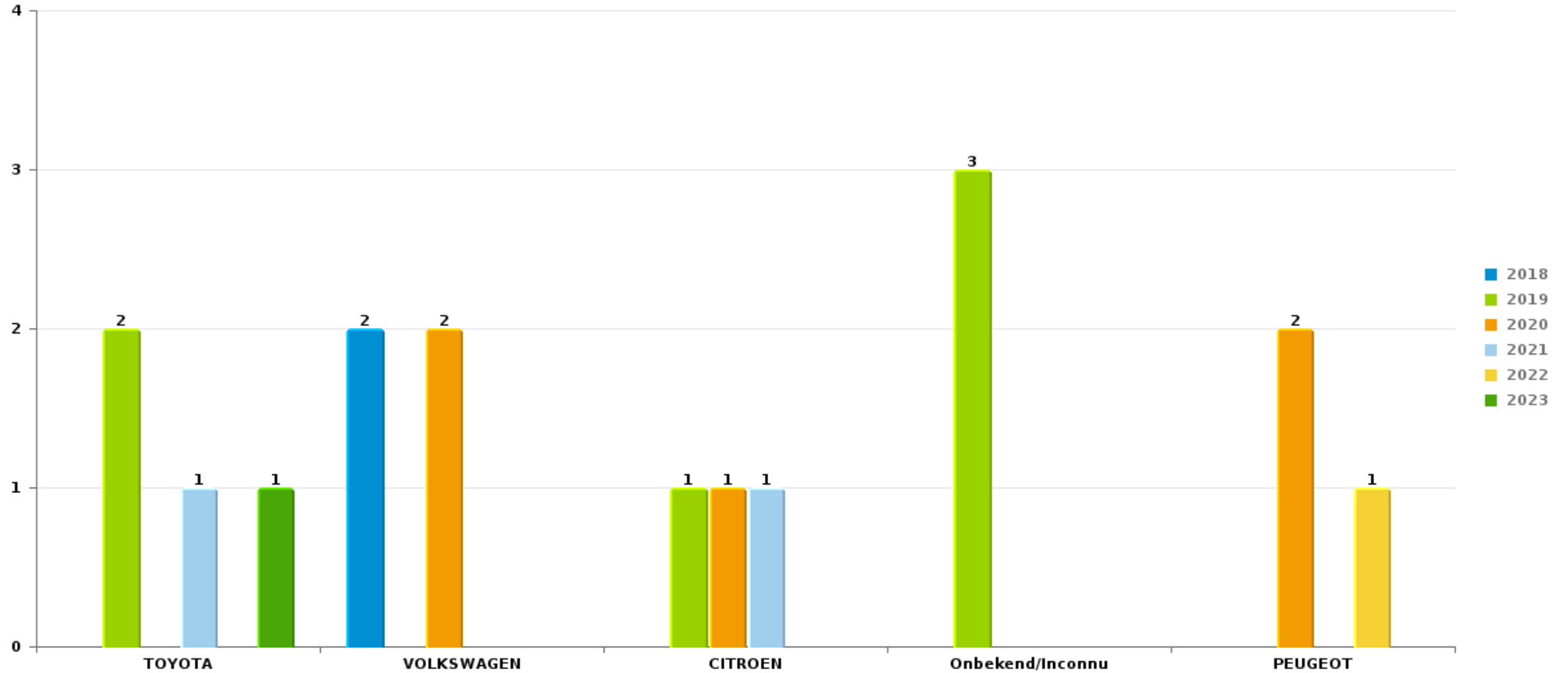
Remarque: en ce qui concerne les objets, aucun total n'est reproduit étant donné que plusieurs objets peuvent avoir été volés lors d'un même fait.



Braine-le-Château

Vol de voiture

Nombre de voitures volées par marque (Top 5)



STATISTIQUES POLICIERES DE CRIMINALITE

LIEU DE PERPETRATION: COMMUNE

Braine-le-Château

PARTIE VI : SUSPECTS



Partie 1: Niveau FAITS (comptage du nombre de faits pour lesquels un certain type de suspect est impliqué)

1.1. Nombre d'infractions selon le sexe des suspects identifiés (par catégorie principale)

Étant donné que, tant un suspect identifié masculin qu'un suspect identifié féminin peuvent être impliqués lors d'un même fait, il est possible que la somme des colonnes «Hommes» et «Femmes» soit supérieure à la valeur de la colonne «Total...» (voir également la note méthodologique)

Braine-le-Châte

2023

Catégorie principale / Sexe	Nombre total de faits avec au moins 1 suspect	Hommes	%	Femmes	%
Infr. contre la sécurité publique	23	22	95,7%	2	8,7%
Infr. contre l'intégrité physique	22	18	81,8%	4	18,2%
Vol et extorsion	14	12	85,7%	2	14,3%
Environnement	10	4	40,0%	6	60,0%
Infr. contre l'autorité publique	10	10	100,0%		
Autres lois spéciales	9	9	100,0%		
Drogues	6	6	100,0%		
Infr. contre autres valeurs morales et sentiments	6	4	66,7%	2	33,3%
Ivresse et alcool	5	4	80,0%	1	20,0%
Dégradation de la propriété	3	3	100,0%		
Fraude	3	2	66,7%	1	33,3%
Infr. contre la foi publique	3	3	100,0%	1	33,3%
Armes et explosifs	2	2	100,0%		
Criminalité informatique	2	2	100,0%		
Législation sur les étrangers	2	2	100,0%		
Infr. contre les mœurs	1	1	100,0%		

CRIMINALITE ENREGISTREE: SUSPECTS



Catégorie principale / Sexe	Nombre total de faits avec au moins 1 suspect	Hommes	%	Femmes	%
Registre de population	1			1	100,0%
Total	122	104	85,2%	20	16,4%



1.2. Nombre d'infractions selon le sexe des suspects identifiés (par figure criminelle)

Étant donné que, tant un suspect identifié masculin qu'un suspect identifié féminin peuvent être impliqués lors d'un même fait, il est possible que la somme des colonnes «Hommes» et «Femmes» soit supérieure à la valeur de la colonne «Total...»
(voir également la note méthodologique)

Braine-le-Châte

2023

FC Cambrilage

Figure criminelle / Sexe	Nombre total de faits avec au moins 1 suspect identifié	Hommes	%
Cambriolage dans habitation	1	1	100,0%
Cambriolage ds entreprise ou commerce	1	1	100,0%
Cambriolage dans bâtiment (total)	2	2	100,0%
Total	PA	PA	PA

FC Vol autre

Figure criminelle / Sexe	Nombre total de faits avec au moins 1 suspect identifié	Hommes	%	Femmes	%
Vol avec violence sans arme	2	2	100,0%		
Vol à l'étalage	6	4	66,7%	2	33,3%
Total	PA	PA	PA	PA	PA

Criminalité ICT

Figure criminelle / Sexe	Nombre total de faits avec au moins 1 suspect identifié	Hommes	%
Fraude de cartes de paiements	1	1	100,0%
Total	PA	PA	PA

CRIMINALITE ENREGISTREE: SUSPECTS



FC Autre

Figure criminelle / Sexe	Nombre total de faits avec au moins 1 suspect identifié	Hommes	%
Violence contre les métiers d'intérêt général	1	1	100,0%
Dégradation de voiture	1	1	100,0%
Total	PA	PA	PA

PH Violence intrafamiliale (VIF)

Figure criminelle / Sexe	Nombre total de faits avec au moins 1 suspect identifié	Hommes	%	Femmes	%
VIF: physique, dans le couple	3	2	66,7%	1	33,3%
VIF: physique, envers des descendants	2	1	50,0%	1	50,0%
VIF: physique, envers d'autres membres	8	6	75,0%	2	25,0%
VIF: sexuelle, dans le couple	1	1	100,0%		
VIF: psychique, dans le couple	5	5	100,0%	1	20,0%
VIF: psychique, envers d'autres membres	1			1	100,0%
Total	PA	PA	PA	PA	PA

PH Drogues

Figure criminelle / Sexe	Nombre total de faits avec au moins 1 suspect identifié	Hommes	%
Vente de cocaïne	1	1	100,0%
Total	PA	PA	PA



PH Violence dans l'espace public

Figure criminelle / Sexe	Nombre total de faits avec au moins 1 suspect identifié	Hommes	%	Femmes	%
Violence physique (voie publique)	9	8	88,9%	1	11,1%
Violence physique (endroit accessible au public)	2	2	100,0%		
Violence psychique (voie publique)	9	8	88,9%	1	11,1%
Violence psychique (endroit accessible au public)	1	1	100,0%		
Vol avec violence sans arme (voie publique)	2	2	100,0%		
Total	PA	PA	PA	PA	PA

PH Autre

Figure criminelle / Sexe	Nombre total de faits avec au moins 1 suspect identifié	Hommes	%	Femmes	%
Cyberharcèlement	6	6	100,0%	1	16,7%
Fraude à l'identité	2	2	100,0%		
Total	PA	PA	PA	PA	PA



1.3. Nombre d'infractions selon l'âge des suspects identifiés (par catégorie principale)

Étant donné que, tant un suspect identifié mineur qu'un suspect identifié majeur peuvent être impliqués lors d'un même fait, il est possible que la somme des colonnes «Mineur» et «Majeur» soit supérieure à la valeur de la colonne «Total...» (voir également la note méthodologique)

Braine-le-Château

2023

Catégorie principale / Âge	Nombre total de faits avec au moins 1 suspect identifié	Mineur	%	Majeur	%
Infr. contre la sécurité publique	23	14	60,9%	9	39,1%
Infr. contre l'intégrité physique	22	1	4,5%	22	100,0%
Vol et extorsion	14	1	7,1%	13	92,9%
Environnement	10			10	100,0%
Infr. contre l'autorité publique	10			10	100,0%
Autres lois spéciales	9			9	100,0%
Drogues	6			6	100,0%
Infr. contre autres valeurs morales et sentiments	6			6	100,0%
Ivresse et alcool	5			5	100,0%
Dégradation de la propriété	3	2	66,7%	1	33,3%
Fraude	3			3	100,0%
Infr. contre la foi publique	3			3	100,0%
Armes et explosifs	2			2	100,0%
Criminalité informatique	2			2	100,0%
Législation sur les étrangers	2			2	100,0%
Infr. contre les mœurs	1			1	100,0%
Registre de population	1			1	100,0%
Total	122	18	14,8%	105	86,1%



1.4. Nombre d'infractions selon l'âge des suspects identifiés (par figure criminelle)

Étant donné que, tant un suspect identifié mineur qu'un suspect identifié majeur peuvent être impliqués lors d'un même fait, il est possible que la somme des colonnes «Mineur» et «Majeur» soit supérieure à la valeur de la colonne «Total...»
(voir également la note méthodologique)

Braine-le-Château

2023

FC Cambriolage

Figure criminelle / Âge	Nombre total de faits avec au moins 1 suspect identifié	Majeur	%
Cambriolage dans habitation	1	1	100,0%
Cambriolage ds entreprise ou commerce	1	1	100,0%
Cambriolage dans bâtiment (total)	2	2	100,0%
Total	PA	PA	PA

FC Vol autre

Figure criminelle / Âge	Nombre total de faits avec au moins 1 suspect identifié	Mineur	%	Majeur	%
Vol avec violence sans arme	2	1	50,0%	1	50,0%
Vol à l'étalage	6			6	100,0%
Total	PA	PA	PA	PA	PA

Criminalité ICT

Figure criminelle / Âge	Nombre total de faits avec au moins 1 suspect identifié	Majeur	%
Fraude de cartes de paiements	1	1	100,0%
Total	PA	PA	PA

CRIMINALITE ENREGISTREE: SUSPECTS



FC Autre

Figure criminelle / Âge	Nombre total de faits avec au moins 1 suspect identifié	Majeur	%
Violence contre les métiers d'intérêt général	1	1	100,0%
Dégradation de voiture	1	1	100,0%
Total	PA	PA	PA

PH Violence intrafamiliale (VIF)

Figure criminelle / Âge	Nombre total de faits avec au moins 1 suspect identifié	Mineur	%	Majeur	%
VIF: physique, dans le couple	3			3	100,0%
VIF: physique, envers des descendants	2	1	50,0%	2	100,0%
VIF: physique, envers d'autres membres	8	1	12,5%	8	100,0%
VIF: sexuelle, dans le couple	1			1	100,0%
VIF: psychique, dans le couple	5			5	100,0%
VIF: psychique, envers d'autres membres	1			1	100,0%
Total	PA	PA	PA	PA	PA

PH Drogues

Figure criminelle / Âge	Nombre total de faits avec au moins 1 suspect identifié	Majeur	%
Vente de cocaïne	1	1	100,0%
Total	PA	PA	PA

PH Violence dans l'espace public

Figure criminelle / Âge	Nombre total de faits avec au moins 1 suspect identifié	Mineur	%	Majeur	%
Violence physique (voie publique)	9	1	11,1%	9	100,0%
Violence physique (endroit accessible au public)	2			2	100,0%
Violence psychique (voie publique)	9			9	100,0%
Violence psychique (endroit accessible au public)	1			1	100,0%
Vol avec violence sans arme (voie publique)	2	1	50,0%	1	50,0%
Total	PA	PA	PA	PA	PA

CRIMINALITE ENREGISTREE: SUSPECTS



PH Autre

Figure criminelle / Âge	Nombre total de faits avec au moins 1 suspect identifié	Majeur	%
Cyberharcèlement	6	6	100,0%
Fraude à l'identité	2	2	100,0%
Total	PA	PA	PA



Partie 2: Niveau SUSPECTS-FAIT (comptage du nombre de combinaisons suspect-fait)

2.1. Nombre de suspects-fait selon le sexe des suspects identifiés (TOP 5 des catégories principales)

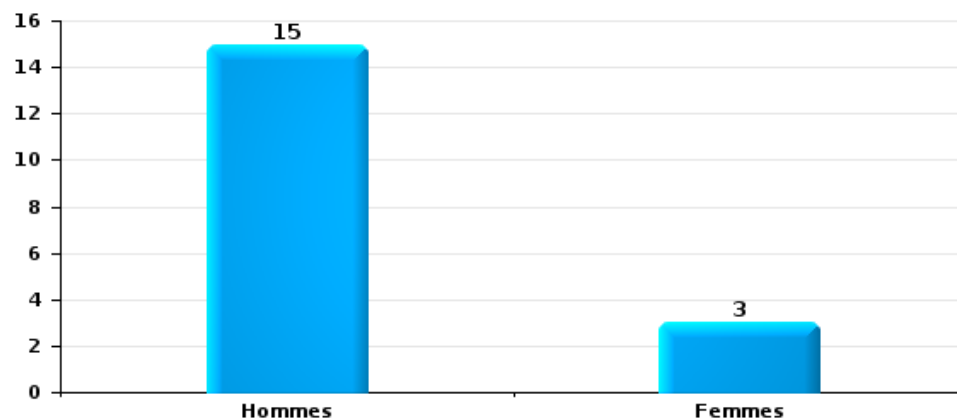
Lorsqu'un même suspect a commis plusieurs faits durant la période considérée, il est aussi comptabilisé plusieurs fois (voir également la note méthodologique)

Braine-le-Château

2023

Vol et extorsion

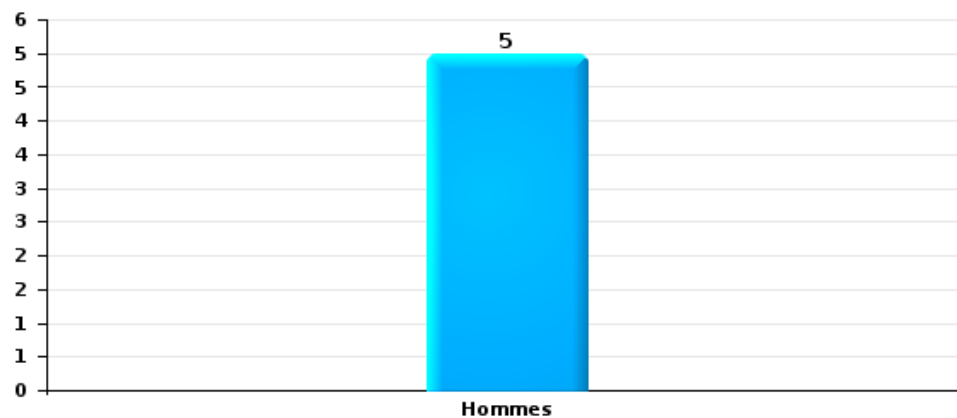
Nombre de suspects-fait selon le sexe





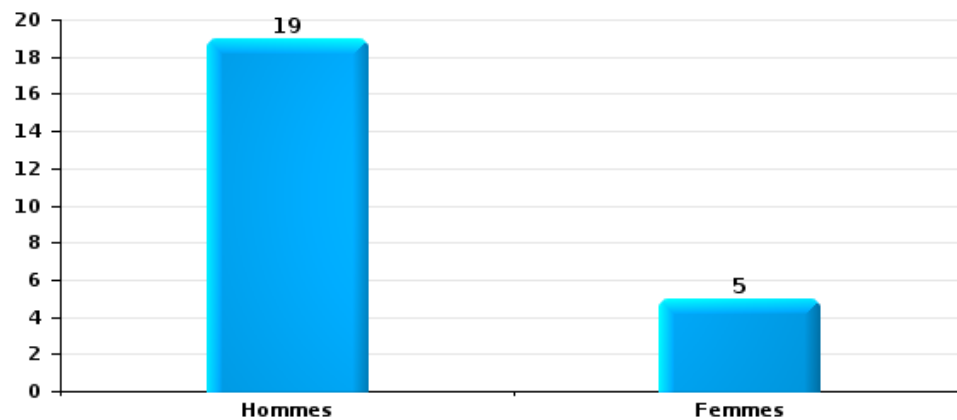
Dégradation de la propriété

Nombre de suspects-fait selon le sexe



Infr. contre l'intégrité physique

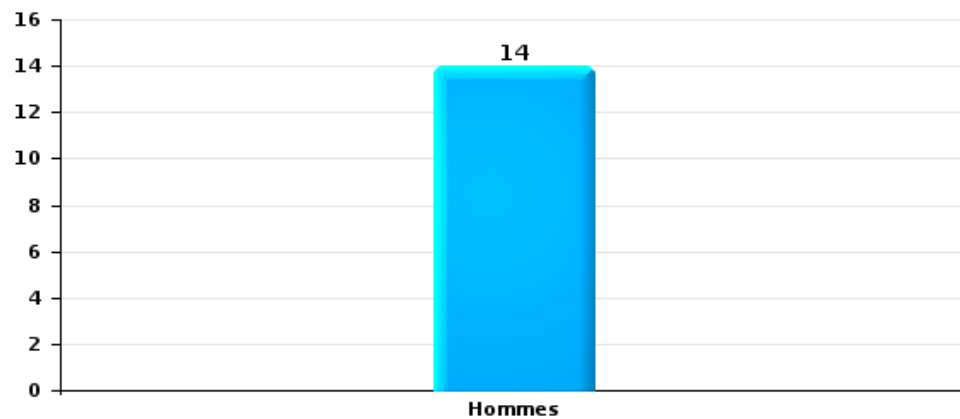
Nombre de suspects-fait selon le sexe





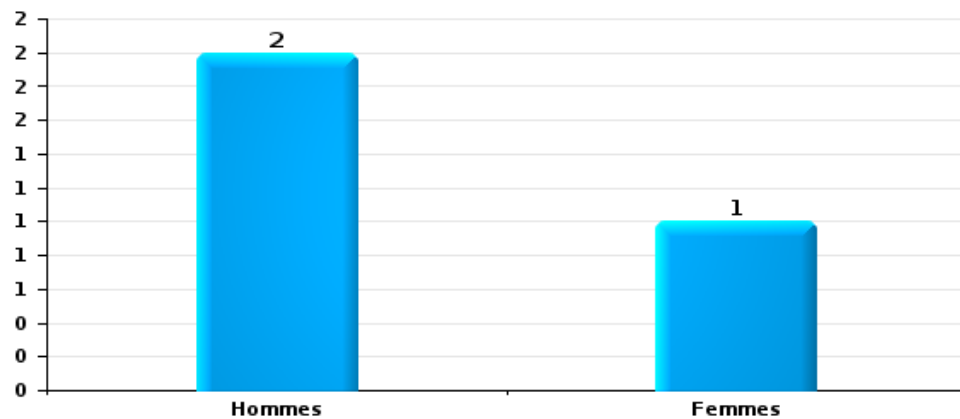
Drogues

Nombre de suspects-fait selon le sexe



Fraude

Nombre de suspects-fait selon le sexe





2.2. Nombre de suspects-fait selon le sexe des suspects identifiés (TOP 5 des figures criminelles)

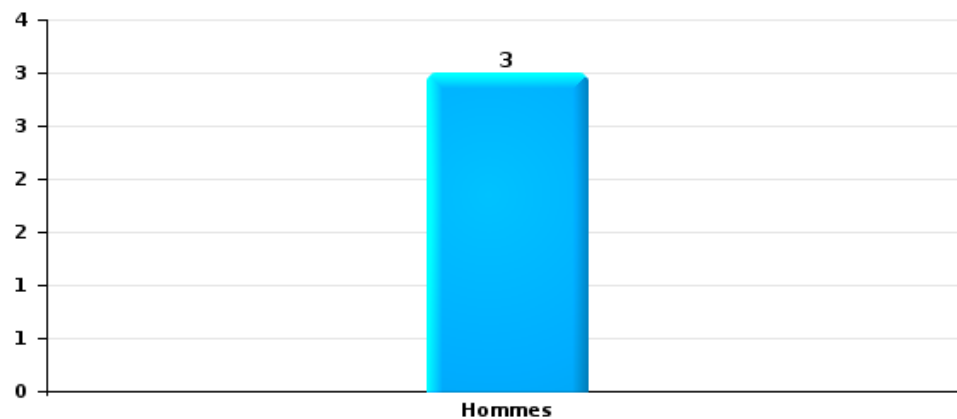
Lorsqu'un même suspect a commis plusieurs faits durant la période considérée, il est aussi comptabilisé plusieurs fois (voir également la note méthodologique)

Braine-le-Château

2023

Cambrilage dans bâtiment (total)

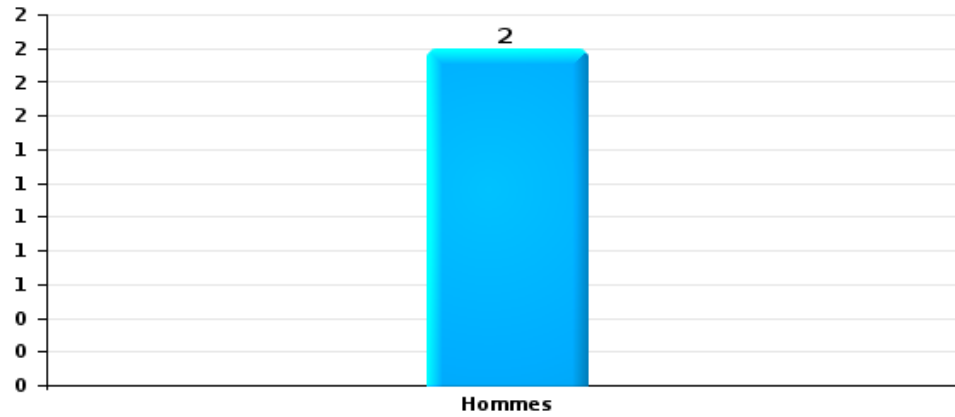
Nombre de suspects-fait selon le sexe





Dégradation de voiture

Nombre de suspects-fait selon le sexe





2.3. Nombre de suspects-fait selon l'âge des suspects identifiés (TOP 5 des catégories principales)

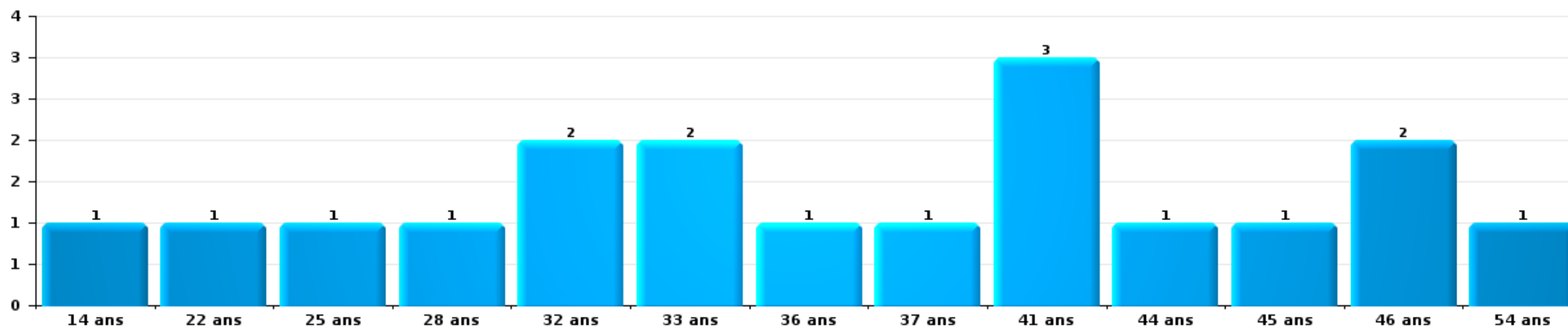
1) Lorsqu'un même suspect a commis plusieurs faits durant la période considérée, il est aussi comptabilisé plusieurs fois, qu'il ait le même âge ou non – 2) Les suspects au-dessous de 14 ans et à partir de 90 ans ne sont pas repris dans le tableau (voir également la note méthodologique)

Braine-le-Château

2023

Vol et extorsion

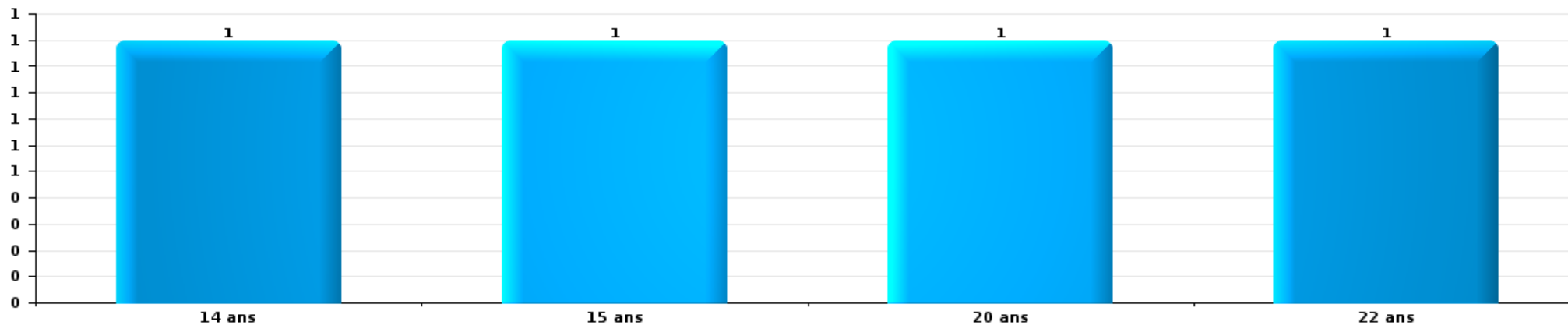
Nombre de suspects-fait par âge (chronologique)





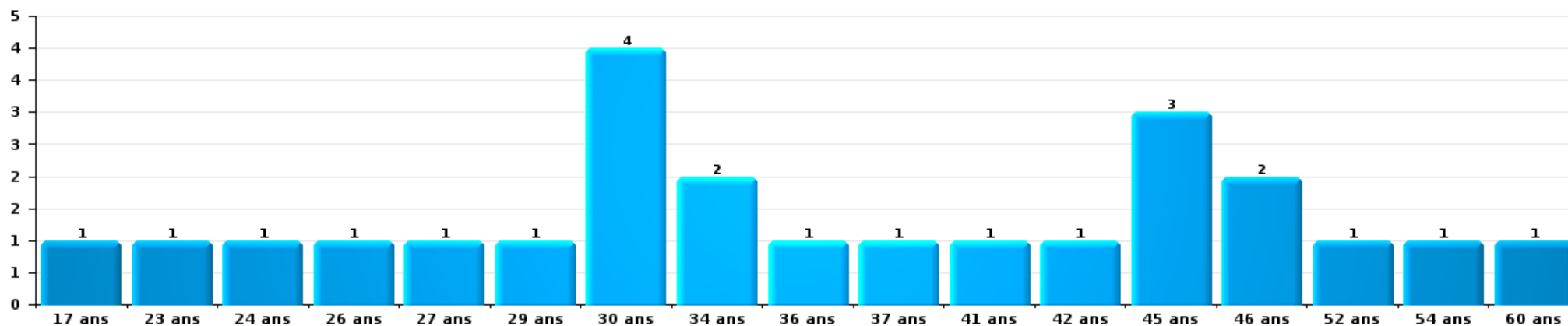
Dégradation de la propriété

Nombre de suspects-fait par âge (chronologique)



Infr. contre l'intégrité physique

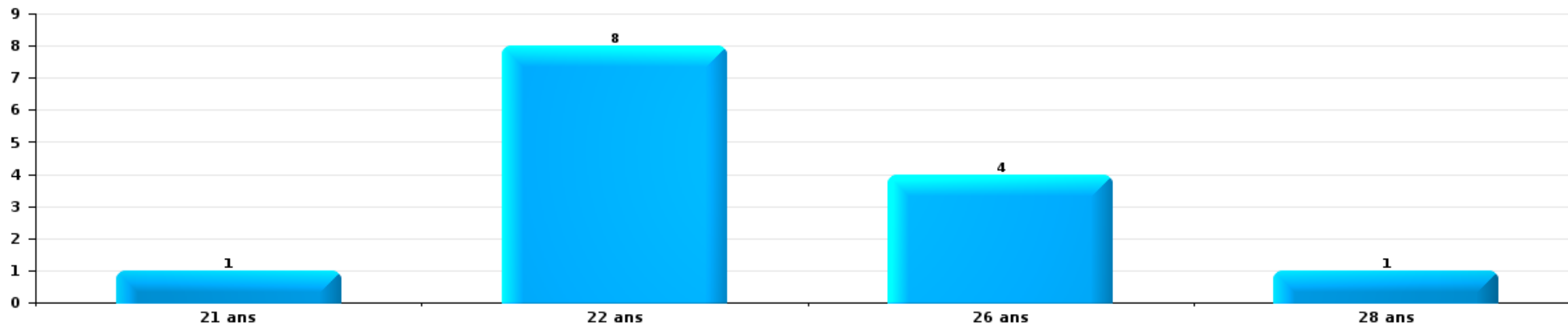
Nombre de suspects-fait par âge (chronologique)





Drogues

Nombre de suspects-fait par âge (chronologique)



Fraude

Nombre de suspects-fait par âge (chronologique)





2.4. Nombre de suspects-fait selon l'âge des suspects identifiés (TOP 5 des figures criminelles)

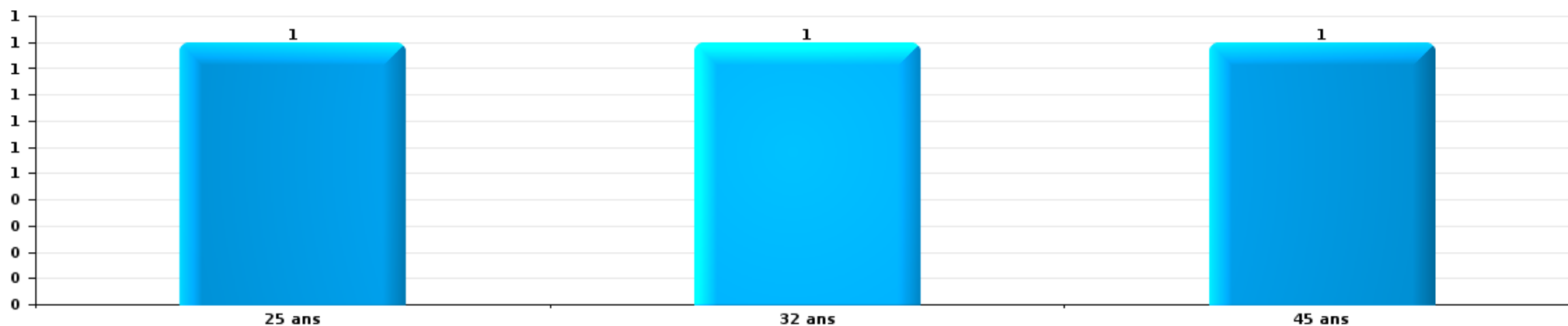
1) Lorsqu'un même suspect a commis plusieurs faits durant la période considérée, il est aussi comptabilisé plusieurs fois, qu'il ait le même âge ou non – 2) Les suspects au-dessous de 14 ans et à partir de 90 ans ne sont pas repris dans le tableau (voir également la note méthodologique)

Braine-le-Château

2023

Cambrilage dans bâtiment (total)

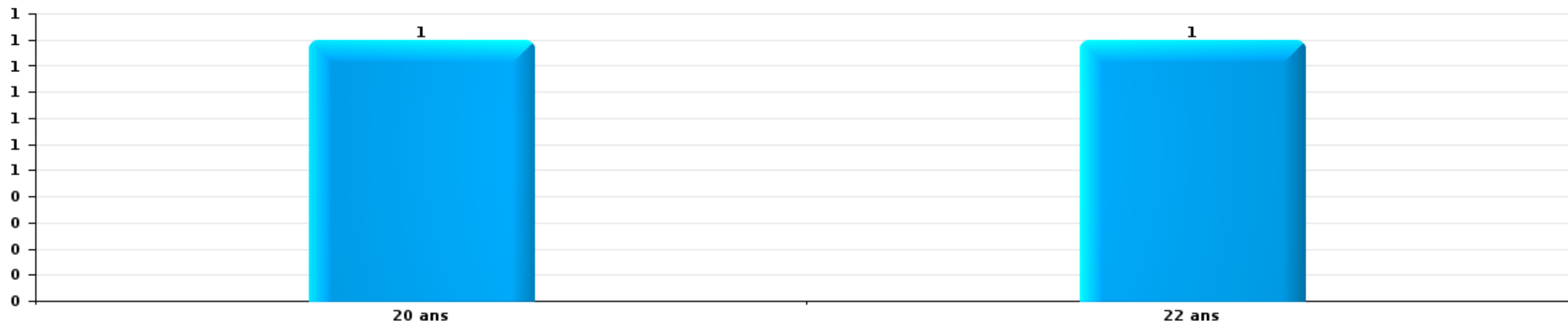
Nombre de suspects-fait par âge (chronologique)





Dégradation de voiture

Nombre de suspects-fait par âge (chronologique)



STATISTIQUES POLICIERES DE CRIMINALITE

LIEU DE PERPETRATION: COMMUNE

Braine-le-Château

***ANNEXE I: DETAIL PAR CATEGORIE DE DELIT
CODE PENAL***

Infraction Code pénal

Infr. contre l'intégrité physique

			2000	2013	2014	2015	2016	2017	2018	2019	2020	2021	2022	2023
Assassinat	Parricide (assassinat)	Acc.		1										
	Autres	Tent.												1
		Sous-total		1										1
Meurtre	Parricide (meurtre)	Tent.				1								
	Empoisonnement (meurtre)	Acc.												1
		Tent.	1											
	Autres	Tent.									1	1	1	
	Sous-total		1		1					1	1	1	1	1
Torture et maltraitance	Traitement inhumain	Acc.										1		
	Traitement dégradant	Acc.											1	
		Sous-total										1	1	
Coups et/ou blessures vol. en sphère familiale	Entre partenaires ou ex-partenaires	Acc.	3	5	4	3	7	8	8	15	15	12	18	14
	Lors d'un différend familial en général	Acc.	13											
	Par les parents envers un mineur	Acc.			1	1		1	1	2	1	3	1	4
	Envers les parents	Acc.	1				3	1	2				1	2
	Envers d'autres ascendants directs ou collatéraux	Acc.	1	1	1		2		1		1		4	5
	Sous-total		18	6	6	4	12	10	12	17	17	15	24	25
Coups et/ou blessures vol. hors sphère familiale	Bagarres (=coups réciproques)	Acc.	2	1	1	2	1	2	6	6	5	5	10	7
	Coups envers fonctionnaire de police	Acc.	1		2									
	Envers un mineur par une pers. ayant autorité	Acc.		1						1	1		1	1
	Envers un mineur qualité de l'auteur inconnue	Acc.			1	2		1			1		2	1
	Envers pers. vulnérable par pers. ayant autorité	Acc.						1						
	Coups envers personnel autre service public	Acc.				1				1	1			
	Coups envers profession médicale	Acc.												1
	Coups envers personnel institut d'enseignement	Acc.		2	1	1	2	2	1	1	1	1	1	1
		Acc.	16	15	11	20	13	18	11	9	12	6	14	13
	Non spécifié	Tent.			1									
	Sous-total		19	19	17	26	16	23	19	18	21	12	28	24
Abstention coupable		Acc.						1		1	1			
		Sous-total						1		1	1			
Autres infr. volontaires. c/ l'intégrité phys.	Privation de soins à enfant ou personne vulnérable	Acc.		2		1				1				
	Délaissement d'enfant ou personne vulnérable	Acc.			1	1			1					
	Entrave méchante à la circulation	Acc.			1	3	4	1		6	1	2	4	4
		Acc.	1	1			2			1		3	1	2
	Voies de faits et violences légères	Acc.												
	Sous-total		1	3	2	5	6	1	1	8	1	5	5	6

Infr. contre l'intégrité physique

			2000	2013	2014	2015	2016	2017	2018	2019	2020	2021	2022	2023
Infr. involontaires contre l'intégrité physique	Coups et/ou blessures involontaires	Acc.	3	1	2	1				1				
	Morsure de chien	Acc.	3	1			1	2	3	1	1	1		2
		Sous-total	6	2	2	1	1	2	3	2	1	1		2
		Total	45	31	27	37	35	37	35	46	42	35	59	59

Infr. contre la liberté individuelle

		2000	2013	2014	2015	2016	2017	2018	2019	2020	2021	2022	2023
Prise d'otages	Acc.							1					
	Sous-total							1					
Enlèvement de mineur ou personne vulnérable	Enlèvement parental	Acc.					1				1		
	Sous-total						1				1		
Détention par un particulier	Acc.										1	1	
	Sous-total										1	1	
	Total						1	1			2	1	

Infr. contre les mœurs

				2000	2013	2014	2015	2016	2017	2018	2019	2020	2021	2022	2023
Viol n'ayant pas causé la mort	Victime < 10a	Acc.							2						
		Tent.											1		
	Victime 10a - 14a	Acc.										1	1		
	Victime majeure	Acc.	1					1	2	1	1	3	2		
	Sous-total		1					3	2	1	2	5	2		
Viol n'ayant pas causé la mort (nvCPS)	Victime < 16a	Acc.												1	
		Acc.													2
	Victime majeure	Tent.													1
		Sous-total												1	3
Attentat à la pudeur avec violence / menace	Victime < 16a	Acc.										1			
		Sous-total										1			
Attentat à la pudeur sans violence / menace	Victime < 16a	Acc.			1		1				1		2		
		Tent.	1												
	Victime âge inconnu	Acc.					1								
		Sous-total	1		1		2			1		2			
Atteinte intégrité sexuelle sans mort (nvCPS)	Victime 16a - 18a	Acc.													1
	Victime majeure	Acc.												1	
		Sous-total												1	1
Pornographie enfantine	Détention	Acc.		1								1			
	Distribution	Acc.				1									
	Non spécifié	Acc.				1									
		Sous-total		1		2						1			
Incitation à la débauche	Victime mineure	Acc.			1		1					1	1		
	Publicité par ICT pour débauche	Acc.					1								
		Sous-total			1		2					1	1		
Outrage public aux bonnes mœurs	Actions (exhibitionnisme, etc.)	Acc.	1			3	1	1			1				
	Ecrits, images, objets	Acc.	3					1							
	Exhibitionnisme (nvCPS)	Acc.													1
	Non spécifié	Acc.	1												
		Sous-total	5			3	1	1	1		1				1
Voyeurisme	Observation/enregistrement de nudité ou intimité	Acc.								2					
	Diffusion enregistrement nudité ou intimité	Acc.								1	1		2		
		Sous-total								3	1		2		
Images d'abus sexuels de mineurs (nvCPS)	Production/diffusion images abus sexuels (nvCPS)	Acc.													2
		Sous-total													2
	Total		7		4	2	3	5	4	5	4	5	10	4	7

Infr. contre autres valeurs morales et sentiments

			2000	2013	2014	2015	2016	2017	2018	2019	2020	2021	2022	2023	
Harcèlement	Harcèlement par téléphone (OLD)	Acc.	4												
		Acc.	2	17	10	13	12	25	14	13	10	17	21	21	
	Sous-total	6	17	10	13	12	25	14	13	10	17	21	21		
Violation du secret professionnel		Acc.			1										
		Sous-total			1										
Atteinte à l'honneur	Calomnie et diffamation	Acc.	2	4	2	1	11	3	4	1	4	2	4	4	
	Déclaration calomnieuse	Acc.	1	1				2							
	Divulgateion méchante	Acc.				1						1	1	1	
	Injures (Délict)	Acc.		6	3	1	8	4	4	4	6	1	3	4	
	Non spécifié	Acc.				1									
		Sous-total	3	11	5	3	20	9	8	5	10	4	8	9	
Vie privée	Violation de domicile par un particulier	Acc.	2	1	1	3	2	2	4				3	1	
	Violation du secret des lettres	Acc.										2			
		Sous-total	2	1	1	3	2	2	4			2	3	1	
Tapage nocturne		Acc.	2						1						
		Sous-total	2						1						
Abus faiblesses de personnes		Acc.				1									
		Sous-total				1									
Occupation bien d'autrui (squatter)	Pénétrer / occuper / séjourner (bien non habité)	Acc.												2	
		Sous-total													2
			Total	13	29	17	20	34	36	27	18	20	23	32	33

Infr. relative au statut juridique de l'enfant

			2000	2013	2014	2015	2016	2017	2018	2019	2020	2021	2022	2023
Non-représentation d'enfants	Par les parents	Acc.	3	2	13	5	5	21	11	9	4	21	8	7
	Par une personne qui en a la charge	Acc.							1		4			
		Sous-total	3	2	13	5	5	21	12	9	8	21	8	7
		Total	3	2	13	5	5	21	12	9	8	21	8	7

Vol et extorsion

			2000	2013	2014	2015	2016	2017	2018	2019	2020	2021	2022	2023
Vol avec circ. aggr.	Avec violence	Acc.	5	5	3	1		1		1	1	2	3	2
		Tent.	3			1	1		1					
	Sans violence	Acc.	102	135	134	100	100	79	71	72	72	45	58	42
		Tent.	19	68	48	41	37	35	35	35	27	17	18	19
Sous-total			129	208	185	143	137	116	106	109	100	64	79	63
Vol sans circ. aggr.	Avec violence	Acc.		1	3		3		4	1	1	1		2
		Tent.											1	
	Sans violence, Vol à la tire	Acc.	5	1	5	4	4	3	2	1	3	1	2	
		Acc.				1	1	1	1	1				1
	Sans violence, Vol d'usage	Acc.	3	1	2		2	3	1	5	4	1	1	3
		Acc.	77	62	71	65	60	39	33	51	50	53	30	32
Sans violence	Tent.	4	2	4	2			1	4	2	3		3	
Sous-total			89	67	85	72	70	46	42	63	60	59	34	41
Vol non spécifié		Acc.	53	1	2	2	2						1	1
		Tent.	12											
	Sous-total	65	1	2	2	2							1	1
Extorsion		Acc.		1					1	1		1		1
		Tent.		1					2	1			2	2
	Sous-total		2					3	2			1	2	3
Total			283	278	272	217	209	162	151	174	160	124	116	108

Fraude

		2000	2013	2014	2015	2016	2017	2018	2019	2020	2021	2022	2023	
Blanchiment d'argent	Acc.								1	2			2	
	Sous-total								1	2			2	
Recel	Recel simple	Acc.	1			1			2		1	2		
	Recel qualifié	Acc.		2								1		
	Non spécifié	Acc.				1								
	Sous-total	1	1	2		2			2		1	3		
Grivèlerie	Carburant / lubrifiant	Acc.							1					
	Boissons et aliments	Acc.					1							
	Voiture de location	Acc.	1				1							
	Sous-total	1				2			1					
Détournement et destruction frauduleuse	Cel frauduleux	Acc.	94	1	1	2			2	1	4	1	2	
	D'argent, de papiers, etc.	Acc.											1	
	D'objets saisis	Acc.				1								
	Sous-total	94	1	1	3				2	1	4	1	3	
Escroquerie	Fraude par internet	Acc.		8	5	5	6	6	13	9	29	32	31	38
		Tent.		2		1			3	1	3	3	1	2
	Escroquerie sans internet	Acc.	1	6	6	3	5	7	7	6	2	1	10	5
		Tent.		2	2		1		1	1			1	
	Non spécifié	Acc.	3											
	Sous-total	4	18	13	9	12	13	24	17	34	36	43	45	
Tromperie	Marchandises vendues / travail fourni	Acc.				1							1	
		Sous-total				1							1	
Abus de confiance et infr. apparentées	Abus de confiance	Acc.	5	6	6	10	13	7	7	8	4	7	8	7
	Abus des faiblesses	Acc.	1	2	1			2	1	1	3			
		Sous-total	6	8	7	10	13	9	8	9	7	7	8	7
Abus de biens sociaux	Par des sociétés	Acc.			1						1			
	Non spécifié	Acc.							1					
	Autres	Acc.						1						
	Sous-total				1			1	1		1			
Infr. liées à l'insolvabilité	Par le débiteur	Acc.		1		2								
	Non spécifié	Acc.		2			1		1					
		Sous-total		3		2	1		1					
Chèques sans provision		Acc.	2											
		Sous-total	2											
	Total	108	30	23	23	32	24	34	33	44	49	55	58	

Dégradation de la propriété

			2000	2013	2014	2015	2016	2017	2018	2019	2020	2021	2022	2023
Incendie volontaire	Dans lieu habité (de nuit)	Acc.											1	
	Dans un autre lieu (de jour)	Acc.		2	1			2	1	1				1
	Dans un autre lieu (de nuit)	Acc.	2	2	1		1	2		2			1	1
		Sous-total	2	4	2		1	4	1	3				2
Incendie involontaire		Acc.	5	1	2	6	1		4	2	5	1	2	5
		Sous-total	5	1	2	6	1		4	2	5	1	2	5
Destruction, dénaturation, dégradation	Avec circ. aggr.	Acc.	12	1				1	1					
	Destruction de biens agricoles	Acc.	1											
	Non spécifié	Acc.	9						1					
		Sous-total	22	1				1	2					
Vandalisme	Sur véhicules	Acc.	19	27	24	29	27	22	26	22	22	23	22	16
	Sur autres biens mobiliers	Acc.	14	6	7	2	1	2	2	6	4	4	1	2
		Tent.	1											
	Graffitis	Acc.	2		1		1		1	2		1		1
	Autres détériorations sur biens immobiliers	Acc.	7	10	18	6	7	12	9	10	12	8	12	9
		Tent.	1											
	Dégradation de clôture	Acc.	1	2			1		1	1	5	4	2	1
	Sous-total	45	45	50	37	37	36	39	41	43	40	37	29	
		Total	74	51	54	43	39	41	46	46	48	41	41	36

Infr. contre la sécurité publique

		2000	2013	2014	2015	2016	2017	2018	2019	2020	2021	2022	2023	
Association de malfaiteurs	Acc.			1										
	Sous-total			1										
Evasion de prisonniers	Evasion simple	Acc.	1		13	7	9	12	11	8	7	20	20	
	Evasion qualifiée	Acc.			1	1		1			1		1	
		Tent.						1		1				
	Non-entrée de congé	Acc.			1									
	Non spécifié	Acc.			2	3					1	1		
	Sous-total	1	1	17	11	9	14	11	9	9	21	21		
Menaces	Verbales	Acc.	20	16	8	10	18	13	17	11	9	7	16	20
		Tent.	1											
	Ecrites	Acc.	2	5	1	5	8	6	7	2	5	4	4	7
	Par gestes, emblèmes	Acc.	8	2		5	5	3	3	3	3	3	5	7
	Non spécifié	Acc.					1							
	Sous-total	31	23	9	20	31	23	27	16	17	14	25	34	
	Total	32	24	10	37	42	32	41	27	26	23	46	55	

Infr. contre l'autorité publique

		2000	2013	2014	2015	2016	2017	2018	2019	2020	2021	2022	2023
Violence c/ personnes investies autorité publique	Acc.			1									1
	Sous-total			1									1
Rébellion	Rébellion armée	Acc.				1							1
	Rébellion non armée	Acc.	3	4	2	1		1	1	4	3	3	3
		Tent.								1			
	Non spécifié	Acc.	1	1									
	Sous-total	4	1	5	2	2		1	1	5	3	4	3
Outrages	Acc.	10	2	2	3	1	3	1		7	2	3	7
	Sous-total	10	2	2	3	1	3	1		7	2	3	7
Autres infractions	Bris de scellés	Acc.					1						
	Sous-total						1						
	Total	14	3	8	5	3	4	2	1	12	5	7	11

Infr. contre la foi publique

			2000	2013	2014	2015	2016	2017	2018	2019	2020	2021	2022	2023
Faux en écritures	Faux en écritures	Acc.	7	1	2	4	5	1	2	3	2	3	1	1
	Usage de faux en écrit. et écrit. falsifiées	Acc.	5		5	2	2	3	2	4	3	4	7	2
		Sous-total	12	1	7	6	7	4	4	7	5	7	8	3
Usurpation	Immixtion dans fonctions publiques	Acc.										2		1
	De nom	Acc.		1	4	2	5	3	9	5	6	2	4	3
		Sous-total		1	4	2	5	3	9	5	6	4	4	4
Contrefaçon / falsification	Contrefaçon	Acc.										1	1	1
	Falsification	Acc.		1		1						1		1
		Tent.	1											
		Sous-total	1	1		1						2	1	2
Fausses monnaies	Emission	Acc.												1
		Tent.				3								
	Non spécifié	Acc.	2											
	Autres	Acc.						1						
		Sous-total	2			3		1						1
Faux en justice	Fausses déclarations	Acc.										1		
		Sous-total										1		
		Total	15	3	11	12	12	8	13	12	11	14	13	10



Braine-le-Château

Infraction Code pénal

Infr. contre la famille

		2000	2013	2014	2015	2016	2017	2018	2019	2020	2021	2022	2023
Abandon de famille	Acc.			1	1						1		
	Sous-total			1	1						1		
Refus du droit aux relations personnelles	Acc.	3	1	3	6			1			3	3	
	Sous-total	3	1	3	6			1			3	3	
Non-acquittement pension alimentaire	Acc.	1	3		1		2	4	4				2
	Sous-total	1	3		1		2	4	4				2
	Total	4	4	4	8		2	5	4		4	3	2

Criminalité informatique

		2000	2013	2014	2015	2016	2017	2018	2019	2020	2021	2022	2023
Hacking	Acc.					2		2	5		1	1	3
	Tent.							1					
	Sous-total					2		3	5		1	1	3
Faux en informatique	Acc.				1		1						1
	Sous-total				1		1						1
Fraude informatique	Acc.		11	10	12	12	13	11	15	13	27	25	36
	Tent.			1		1	1		1		2		
	Sous-total		11	11	12	13	14	11	16	13	29	25	36
Sabotage	Acc.												1
	Sous-total												1
	Total		11	11	13	15	15	14	21	13	30	26	41

Exercice illégal de l'autorité publique

		2000	2013	2014	2015	2016	2017	2018	2019	2020	2021	2022	2023
Actes arbitraires	Acc.			1									
	Sous-total			1									
	Total			1									



Traite des êtres humains

		2000	2013	2014	2015	2016	2017	2018	2019	2020	2021	2022	2023
Exploitation économique	Acc.						3						
	Sous-total						3						
	Total						3						

Autres infractions Code pénal

		2000	2013	2014	2015	2016	2017	2018	2019	2020	2021	2022	2023
	Acc.									1			
	Sous-total									1			
	Total									1			

Contravention Code pénal

		2000	2013	2014	2015	2016	2017	2018	2019	2020	2021	2022	2023
Injures (Contravention)	Acc.	2											
	Sous-total	2											
Divagation d'animaux	Acc.	3											
	Sous-total	3											
Autres contraventions CP	Acc.	3	1										
	Sous-total	3	1										
	Total	8	1										

STATISTIQUES POLICIERES DE CRIMINALITE

LIEU DE PERPETRATION: COMMUNE

Braine-le-Château

***ANNEXE II: DETAIL PAR CATEGORIE DE DELIT
LOIS SPECIALES***



Braine-le-Château

Infraction Lois spéciales

Drogues

			2000	2013	2014	2015	2016	2017	2018	2019	2020	2021	2022	2023
Détention	Acc.		7	7	14	6	5	3	3	6	21	12	4	5
	Sous-total		7	7	14	6	5	3	3	6	21	12	4	5
Usage	Usage en groupe	Acc.	1											
	Usage individuel	Acc.	4											
	Faciliter l'usage	Acc.		1				2		1				
	Sous-total		5	1				2		1				
Importation et exportation	Acc.		1	1				1		1			1	1
	Sous-total		1	1				1		1			1	1
Fabrication	Acc.			1		1	2	1	1	1		2		1
	Sous-total			1	1	2	2	1	1	1		2		1
Commerce	Acc.		2	3			2	1		3	5	2		2
	Sous-total		2	3			2	1		3	5	2		2
Autres	Acc.		2	1							1			
	Sous-total		2	1							1			
	Total		17	14	14	7	9	8	4	12	27	16	5	9

Législation sur les étrangers

			2000	2013	2014	2015	2016	2017	2018	2019	2020	2021	2022	2023
Transmigration illégale	Mariages simulés/blancs sans récompense/contrainte	Acc.		1										
	Accès au territoire	Acc.		2				5	8	1				
	Séjour	Acc.	4	3	3		6	7	3	2	11		2	2
	Pas de port de documents d'identité ou de voyage	Acc.						1						
	Inscription au registre des étrangers	Acc.		12	6	6		3	4	2	6	10	10	
	Sous-total		4	18	9	6	6	16	15	5	17	10	12	2
Trafic d'êtres humains	Acc.											1		
	Sous-total											1		
Aide au séjour illégal	Acc.											1		
	Sous-total											1		
Autres	Acc.		2											
	Sous-total		2											
	Total		6	18	9	6	6	16	15	5	17	12	12	2



Environnement

			2000	2013	2014	2015	2016	2017	2018	2019	2020	2021	2022	2023
Déchets	Déchets par professionnel	Acc.		1			1		1	1				
	Déchets par particulier	Acc.		2		1			1				9	11
	Déchets par personne indéterminée	Acc.	18											
	Sous-total		18	3		1	1		2	1			9	11
Autres que déchets	Urbanisme	Acc.		1										
	Bruit	Acc.	2											
	Pollution de l'air	Acc.	1											
	Sous-total		3	1										
Biodiversité / Faune et flore	Bien-être animal	Acc.	1	3	1	2	1			1				1
	Protection de la nature	Acc.	1											
	Permis / autorisation animaux	Acc.										1		
	Destruction d'animaux	Acc.		2										
	Sous-total		2	5	1	2	1			1		1		1
Total		23	9	1	3	2			2	2		1	9	12

Armes et explosifs

			2000	2013	2014	2015	2016	2017	2018	2019	2020	2021	2022	2023
Détenion illégale	Arme à feu	Acc.		1		2	1	4		4		2	5	1
	Arme blanche ou non à feu	Acc.		6	1			2		3	2	2	1	1
	Munition	Acc.			1					1			1	
	Non spécifié	Acc.	3					1		1				
	Sous-total		3	7	2	2	1	7		9	2	4	7	2
Port / transport illégal	Arme blanche ou non à feu	Acc.		1	1	1	1					2	1	
	Non spécifié	Acc.	8											
	Sous-total		8	1	1	1	1					2	1	
Commerce illégal	Arme à feu	Acc.		1										
	Sous-total			1										
Explosifs		Acc.			1									
	Sous-total			1										
Autre	Import / export / transit à un usage militaire	Acc.						1						
	Non spécifié	Acc.	3											
	Sous-total		3					1						
Total		14	9	4	3	2	8			9	2	6	8	2



Protection de la personne

			2000	2013	2014	2015	2016	2017	2018	2019	2020	2021	2022	2023
Discrimination	Racisme et xénophobie	Acc.			1		2	1				1		
	Fondée sur son orientation sexuelle (homophobie)	Acc.					1	1						
	Fondée sur le sexe (sexisme)	Acc.					1							
	Fondée sur conviction religieuse ou philosophique	Acc.											1	
		Sous-total			1		4	2				1	1	
Protection de la vie privée		Acc.				1		1						
		Sous-total				1		1						
Droit à l'image		Acc.				1	1	2	1			1		
		Sous-total				1	1	2	1			1		
Autres		Acc.					1							
		Sous-total					1							
		Total			1	2	6	5	1			2	1	



Braine-le-Château

Infraction Lois spéciales

Hormones et dopage

		2000	2013	2014	2015	2016	2017	2018	2019	2020	2021	2022	2023
Détention	Acc.					1	1	1					
	Sous-total:					1	1	1					
	Total:					1	1	1					

Protection de la jeunesse

		2000	2013	2014	2015	2016	2017	2018	2019	2020	2021	2022	2023
Législation sur l'obligation scolaire	Acc.		1	3		1	1						
	Sous-total:		1	3		1	1						
Législation sur la protection de la jeunesse	Acc.	5	8	3	1	4	6	4	10	8	14	9	5
	Sous-total:	5	8	3	1	4	6	4	10	8	14	9	5
Non spécifié	Acc.	1			1	1		1					
	Sous-total:	1			1	1		1					
	Total:	6	9	6	2	6	7	5	10	8	14	9	5

Code pénal social

		2000	2013	2014	2015	2016	2017	2018	2019	2020	2021	2022	2023
Harcèlement au travail	Acc.			1	1			2	3			1	2
	Sous-total:			1	1			2	3			1	2
Travail illégal	Acc.						1						
	Sous-total:						1						
Fraude sociale aux cotisations (travail au noir)	Acc.		1	1			3	1				2	1
	Sous-total:		1	1			3	1				2	1
Infr. contre foi publique en droit pénal social	Acc.						1		1				
	Sous-total:						1		1				
Autres	Acc.					2						1	
	Sous-total:					2						1	
	Total:		1	2	1	2	5	3	4			4	3



Ivresse et alcool

		2000	2013	2014	2015	2016	2017	2018	2019	2020	2021	2022	2023
Ivresse publique	Acc.		7	7	10	11	3	5	7	5	2	3	6
	Sous-total:		7	7	10	11	3	5	7	5	2	3	6
	Total:		7	7	10	11	3	5	7	5	2	3	6

Registre de population

		2000	2013	2014	2015	2016	2017	2018	2019	2020	2021	2022	2023
	Acc.	10	17	7	7	5	9	4	8	9	19	12	5
	Sous-total:	10	17	7	7	5	9	4	8	9	19	12	5
	Total:	10	17	7	7	5	9	4	8	9	19	12	5

Carte d'identité

		2000	2013	2014	2015	2016	2017	2018	2019	2020	2021	2022	2023
Pas en possession	Acc.	7											
	Sous-total:	7											
Non spécifié	Acc.								1				
	Sous-total:								1				
Autres	Acc.	2							1				
	Sous-total:	2							1				
	Total:	9							2				



Santé publique

		2000	2013	2014	2015	2016	2017	2018	2019	2020	2021	2022	2023
Art de guérir, art infirmier, etc.	Acc.									1			
	Sous-total:									1			
Politique de la santé	Acc.									2			
	Sous-total:									2			
Vente de tabac	Acc.						1						
	Sous-total:						1						
Refus ou négligence respect mesures	Acc.									103	3		
	Sous-total:									103	3		
Non spécifié	Acc.									1			
	Sous-total:									1			
Autres	Acc.									42			
	Sous-total:									42			
	Total:						1			149	3		

Travail

		2000	2013	2014	2015	2016	2017	2018	2019	2020	2021	2022	2023
Règlement général protection du travail	Acc.	2	1			1							
	Sous-total:	2	1			1							
Fraude sociale aux cotisations (travail au noir)	Acc.	3	1					1					1
	Sous-total:	3	1					1					1
Autres	Acc.						1				1	2	
	Sous-total:						1				1	2	
	Total:	5	2			1	1	1			1	2	1



Protection des revenus publics

		2000	2013	2014	2015	2016	2017	2018	2019	2020	2021	2022	2023
Taxe de circulation / TMC	Acc.								1			1	2
	Sous-total:								1			1	2
Fraude fiscale - impôts sur le revenu	Acc.								1				
	Sous-total:								1				
Non spécifié	Acc.						1						
	Sous-total:						1						
	Total:							1	2			1	2

Législation économique

		2000	2013	2014	2015	2016	2017	2018	2019	2020	2021	2022	2023
Sociétés	Acc.	1	1										
	Sous-total:	1	1										
Accès / organisation économie	Acc.												1
	Sous-total:												1
Autres	Acc.										1		
	Sous-total:										1		
	Total:	1	1								1		1

Pratiques commerciales

		2000	2013	2014	2015	2016	2017	2018	2019	2020	2021	2022	2023
Autres	Acc.												1
	Sous-total:												1
	Total:												1



Autres lois spéciales

		2000	2013	2014	2015	2016	2017	2018	2019	2020	2021	2022	2023
Transport	Acc.	2									1		
	Sous-total:	2									1		
Loteries et jeux de hasard	Acc.	2											
	Sous-total:	2											
Dégradation involontaire câbles télécommunication	Acc.				1	1							
	Sous-total:				1	1							
Autres	Acc.	1											34
	Sous-total:	1											34
	Total:	5			1	1					1		34

STATISTIQUES POLICIERES DE CRIMINALITE

LIEU DE PERPETRATION: COMMUNE

Braine-le-Château

***ANNEXE III: DETAIL
FIGURES CRIMINELLES / PHENOMENES***



Braine-le-Château

FC Vol moyen de transport

		2000	2013	2014	2015	2016	2017	2018	2019	2020	2021	2022	2023
Vol de voiture	Acc.	27	5	5	7	9	9	6	7	4	4	3	2
	Tent.	4					1					1	
	Total	31	5	5	7	9	10	6	7	4	4	4	2
Vol de moto	Acc.	2	1	2	1		2	1					
	Tent.				1								
	Total	2	1	2	2		2	1					
Carjacking	Acc.	4										1	
	Tent.											1	
	Total	4										2	
Homejacking	Acc.									1			
	Tent.												
	Total									1			
Vol dans les garages	Acc.	3				4	1	2		1			
	Tent.												
	Total	3				4	1	2		1			
Vol de vélomoteur	Acc.	7				2	2	1		1	1		
	Tent.												
	Total	7				2	2	1		1	1		
Vol de vélo	Acc.	6	1	8	3	3	2	2	5	3	7	5	6
	Tent.												
	Total	6	1	8	3	3	2	2	5	3	7	5	6



FC Cambriolage

		2000	2013	2014	2015	2016	2017	2018	2019	2020	2021	2022	2023
Cambriolage dans habitation	Acc.	58	77	75	45	49	45	37	38	46	23	35	25
	Tent.	18	41	35	25	28	26	23	19	21	15	13	16
	Total	76	118	110	70	77	71	60	57	67	38	48	41
Cambriolage ds entreprise ou commerce	Acc.	20	19	10	8	9	11	7	12	9	5	13	6
	Tent.	4	11	1	6	3	5	5	6	4		1	1
	Total	24	30	11	14	12	16	12	18	13	5	14	7
Cambriolage ds service public ou bâtiment administ	Acc.	1	1	2	2	3		1					
	Tent.		2	1	1	1	1		1		1	1	
	Total	1	3	3	3	4	1	1	1		1	1	
Vol au béliér	Acc.			1		1			1				
	Tent.								1				
	Total			1		1			2				
Cambriolage dans bâtiment (total)	Acc.	79	97	87	55	61	56	45	50	55	28	48	31
	Tent.	22	54	37	32	32	32	28	26	25	16	15	17
	Total	101	151	124	87	93	88	73	76	80	44	63	48

FC Vol autre

		2000	2013	2014	2015	2016	2017	2018	2019	2020	2021	2022	2023
Vol à main armée	Acc.	7	3	2	1				1	1	1	2	1
	Tent.	2	1					1					
	Total	9	4	2	1			1	1	1	1	2	1
Vol avec violence sans arme	Acc.	4	4	4	1	3	3	5	2	2	3	4	4
	Tent.	1			1		1	1	3	1		3	1
	Total	5	4	4	2	3	4	6	5	3	3	7	5
Vol dans ou sur un véhicule	Acc.	43	32	42	47	29	24	25	20	12	16	8	8
	Tent.	8	8	8	10	1		5	7	2	4	1	3
	Total	51	40	50	57	30	24	30	27	14	20	9	11



FC Vol autre

		2000	2013	2014	2015	2016	2017	2018	2019	2020	2021	2022	2023
Sacjacking dans une voiture	Acc.		1										
	Total		1										
Vol d'armes et explosifs	Acc.	4	1	3	1	2		1		3			1
	Total	4	1	3	1	2		1		3			1
Arrachage de sac à main	Acc.							1					
	Total							1					
Vol à l'arraché	Acc.	2	1	1	1			3	2				
	Tent.								1				
	Total	2	1	1	1			3	3				
Vol à la tire	Acc.	6	2	5	4	5	3	4	2	3	1	2	1
	Total	6	2	5	4	5	3	4	2	3	1	2	1
Vol à l'étalage	Acc.		9	6	8	8	2	3	2	15	21	12	11
	Tent.												1
	Total		9	6	8	8	2	3	2	15	21	12	12
Vol par ruse	Acc.	5	6	6	4	4	4	2	5	6	3	3	1
	Tent.	1	2										3
	Total	6	8	6	4	4	4	2	5	6	3	3	4
Vol de métaux	Acc.		3	1			1		1		1	1	1
	Total		3	1			1		1		1	1	1
Vol sur les chantiers	Acc.	3	9	10	1	1			3	1		1	1
	Tent.			2		1						1	
	Total	3	9	12	1	2			3	1		2	1
Home-invasion	Acc.						1						1
	Total						1						1
Vol d'animaux	Acc.		1					1		1			1
	Total		1					1		1			1



FC Vol autre

		2000	2013	2014	2015	2016	2017	2018	2019	2020	2021	2022	2023
Vol de cargaison	Acc.			1	4	2	1		1				1
	Tent.				1				1	1			
	Total			1	5	2	1		2	1			1

Criminalité ICT

		2000	2013	2014	2015	2016	2017	2018	2019	2020	2021	2022	2023
Fraude de cartes de paiements	Acc.	2	8	5	7	7	11	4	8	5	6	8	6
	Tent.					1							
	Total	2	8	5	7	8	11	4	8	5	6	8	6

		2000	2013	2014	2015	2016	2017	2018	2019	2020	2021	2022	2023
Phishing	Acc.						1		3	1	4	1	2
	Tent.												
	Total						1		3	1	4	1	2

		2000	2013	2014	2015	2016	2017	2018	2019	2020	2021	2022	2023
Shouldersurfing	Acc.		2	1	2				2				1
	Tent.					1							
	Total		2	1	2	1			2				1

		2000	2013	2014	2015	2016	2017	2018	2019	2020	2021	2022	2023
Skimming	Acc.		2										
	Tent.												
	Total		2										

FC Autre

		2000	2013	2014	2015	2016	2017	2018	2019	2020	2021	2022	2023
Violence contre les métiers d'intérêt général	Acc.	1	2	4	2	2	2	1	2	2	1	1	3
	Tent.												
	Total	1	2	4	2	2	2	1	2	2	1	1	3

		2000	2013	2014	2015	2016	2017	2018	2019	2020	2021	2022	2023
Graffiti	Acc.	2		2		1		1	2		3		1
	Tent.												
	Total	2		2		1		1	2		3		1

		2000	2013	2014	2015	2016	2017	2018	2019	2020	2021	2022	2023
Dégradation de voiture	Acc.	2	29	24	29	25	23	27	23	22	23	21	16
	Tent.												
	Total	2	29	24	29	25	23	27	23	22	23	21	16

		2000	2013	2014	2015	2016	2017	2018	2019	2020	2021	2022	2023
Rixe au couteau	Acc.					2						1	
	Tent.												
	Total					2						1	



PH Violence intrafamiliale (VIF)

		2000	2013	2014	2015	2016	2017	2018	2019	2020	2021	2022	2023
VIF: physique, dans le couple	Acc.	3	5	4	3	7	8	8	15	15	12	18	14
	Total	3	5	4	3	7	8	8	15	15	12	18	14
VIF: physique, envers des descendants	Acc.	1		1	1		2	2	2	1	4	2	6
	Total	1		1	1		2	2	2	1	4	2	6
VIF: physique, envers d'autres membres	Acc.	15	2	1		5	1	3		1		5	10
	Tent.				1								
	Total	15	2	1	1	5	1	3		1		5	10
VIF: sexuelle, dans le couple	Acc.								1				
	Tent.												1
	Total								1				1
VIF: sexuelle, envers des descendants	Acc.			1			1				1		
	Total			1			1				1		
VIF: psychique, dans le couple	Acc.	6	3	16	12	7	26	18	12	5	29	16	12
	Total	6	3	16	12	7	26	18	12	5	29	16	12
VIF: psychique, envers des descendants	Acc.						1				1	1	
	Total						1				1	1	
VIF: psychique, envers d'autres membres	Acc.		1				1						1
	Total		1				1						1
VIF: économique, dans le couple	Acc.							2					
	Total							2					
VIF: économique, envers d'autres membres	Acc.	1	3	1	2		3	4	4		1		2
	Tent.	1											
	Total	2	3	1	2		3	4	4		1		2



PH Hormones et dopage

		2000	2013	2014	2015	2016	2017	2018	2019	2020	2021	2022	2023
Dopage humain	Acc.					1	1	1					
	Total					1	1	1					
Engraissement illégal	Acc.										1		
	Total										1		

PH Drogues

		2000	2013	2014	2015	2016	2017	2018	2019	2020	2021	2022	2023
Vente de cocaïne	Acc.									3			1
	Total									3			1
Production de drogues synthétiques	Acc.										1		
	Total										1		
Production de cannabis (culture)	Acc.					2			1		2		
	Total					2			1		2		

PH Trafic d'armes

		2000	2013	2014	2015	2016	2017	2018	2019	2020	2021	2022	2023
Commerce et production d'arme à feu et mun.	Acc.		1				1						
	Total		1				1						

PH Traite des êtres humains

		2000	2013	2014	2015	2016	2017	2018	2019	2020	2021	2022	2023
TEH - exploitation économique	Acc.						3						
	Total						3						

PH Violence dans l'espace public

		2000	2013	2014	2015	2016	2017	2018	2019	2020	2021	2022	2023
Violence physique (transport public)	Acc.									1		1	
	Total									1		1	
Violence physique (voie publique)	Acc.	5	9	13	12	12	7	12	10	5	8	18	19
	Tent.									2			1
	Total	5	9	13	12	12	7	12	10	7	8	18	20



PH Violence dans l'espace public

		2000	2013	2014	2015	2016	2017	2018	2019	2020	2021	2022	2023
Violence physique (autre endroit public)	Acc.				1							1	
	Total				1							1	
Violence physique (endroit accessible au public)	Acc.	9		1	7	3	4	2	2	1	2	5	3
	Total	9		1	7	3	4	2	2	1	2	5	3
Violence sexuelle (voie publique)	Acc.	5	2		1				1				2
	Tent.	1											
	Total	6	2		1				1				2
Violence sexuelle (endroit accessible au public)	Acc.		2										1
	Tent.										1		
	Total		2								1		1
Violence psychique (voie publique)	Acc.	15	14	10	16	13	10	12	9	16	9	10	20
	Total	15	14	10	16	13	10	12	9	16	9	10	20
Violence psychique (autre endroit public)	Acc.	3										2	1
	Total	3										2	1
Violence psychique (endroit accessible au public)	Acc.	7	3	4	5	5	5	6	6	2	3	4	5
	Total	7	3	4	5	5	5	6	6	2	3	4	5
Vol à main armée (voie publique)	Acc.	2		1	1								
	Tent.							1					
	Total	2		1	1			1					
Vol à main armée (autre endroit public)	Acc.		1										
	Total		1										
Vol à main armée (endroit accessible au public)	Acc.	4	2						1		1	2	
	Tent.	2											
	Total	6	2						1		1	2	
Vol avec violence sans arme (voie publique)	Acc.	2	3	3		2		3			1	1	3
	Tent.	1							1				
	Total	3	3	3		2		3	1		1	1	3



PH Violence dans l'espace public

		2000	2013	2014	2015	2016	2017	2018	2019	2020	2021	2022	2023
Vol avec violence sans arme (autre endroit public)	Acc.								1				
	Tent.												
	Total								1				
Vol avec violence sans arme (endr. acces. au pub.)	Acc.	1			1		1			1		2	1
	Tent.								1	1			
	Total	1			1		1		1	2		2	1

PH Autre

		2000	2013	2014	2015	2016	2017	2018	2019	2020	2021	2022	2023
Faux policiers	Acc.		1		1				1				1
	Tent.		2										
	Total		3		1				1				1
Cyberharcèlement	Acc.	4	7	10	10	12	24	17	14	10	10	15	18
	Tent.												
	Total	4	7	10	10	12	24	17	14	10	10	15	18
Fraude à l'identité	Acc.	2	1	7	4	8	3	13	5	9	5	11	4
	Tent.				1								
	Total	2	1	7	5	8	3	13	5	9	5	11	4

STATISTIQUES POLICIERES DE CRIMINALITE

LIEU DE PERPETRATION: COMMUNE

Braine-le-Château

***ANNEXE IV: FAITS ENREGISTRES
NON CRIMINELS***



Braine-le-Château

Faits non criminels

Maladies / Décès / Disparition

	2000	2013	2014	2015	2016	2017	2018	2019	2020	2021	2022	2023
Suicide	2	5	3	2	3	6	3	3	3	3	2	4
Personne malade	2	5	1	1	3	1	2	2	1	6	1	7
Décès suspect	1			1	1					1	2	1
Décès naturel	1	2		1	2	1	2			1	1	
Disparition (personne disparue)	2	5	2	5	1	2	2	4	3	1	3	1
Accident (sauf roulage)	1	1			1						1	
Cadavre non identifié					1							
Sécurité des travailleurs (accident du travail)												3
Total	9	18	6	10	12	10	9	9	7	12	10	16

Appels

	2000	2013	2014	2015	2016	2017	2018	2019	2020	2021	2022	2023
Appels	1								1			1
Total	1								1			1

Problèmes sociaux

	2000	2013	2014	2015	2016	2017	2018	2019	2020	2021	2022	2023
Différends familiaux	28	6	4	7	5	6	8	12	15	15	23	11
Différend (pas de coups)	1	9	5	8		1	8	10	4	4	10	8
Affaire civile	2	2	3	4	5	2	2	2	3	1	1	3
Protection de la jeunesse	228	123	145	191	149	128	143	150	155	153	172	234
Autres	5	1				1	1				1	1
Total	264	141	157	210	159	138	162	174	177	173	207	257



Catastrophes

	2000	2013	2014	2015	2016	2017	2018	2019	2020	2021	2022	2023
Affaissement		1										
Dégâts tempête					1							
Total		1			1							

Ordre public

	2000	2013	2014	2015	2016	2017	2018	2019	2020	2021	2022	2023
Troubles		1	1		2							12
Total		1	1		2							12

Agissements suspects

	2000	2013	2014	2015	2016	2017	2018	2019	2020	2021	2022	2023
	1	6	4	3	4	3	3	10	3	3	3	9
Total	1	6	4	3	4	3	3	10	3	3	3	9

Objets trouvés

	2000	2013	2014	2015	2016	2017	2018	2019	2020	2021	2022	2023
		1	1			2	1	1	1	1		
Total		1	1			2	1	1	1	1		

Objets perdus

	2000	2013	2014	2015	2016	2017	2018	2019	2020	2021	2022	2023
	97	307	301	326	309	257	240	240	185	185	174	206
Total	97	307	301	326	309	257	240	240	185	185	174	206



Autres non-infractions

	2000	2013	2014	2015	2016	2017	2018	2019	2020	2021	2022	2023
Ordonnance de capture	2								1	1		
Non-respect des conditions							1	2	5	6	8	10
Procès-verbal d'information	9	6	5	4	5	2	5	5	3	3	5	
Notification		7	5	6	16	17	20	15	17	7	21	18
Dégradation involontaire câbles (non-télécom)		1		2		1						
Demande signalement surveillance électronique												2
Fonction de contrôle armes								1	1	2	9	4
Autres non infractions	6											
Total	17	14	10	12	21	20	26	23	27	19	43	34