

STATISTIQUES POLICIERES DE CRIMINALITE

LIEU DE PERPETRATION: COMMUNE

Zwijndrecht

2000 - 2023

Police fédérale - DGRIDRIIBIPOL

STATISTIQUES POLICIERES DE CRIMINALITE

LIEU DE PERPETRATION: COMMUNE

Zwijndrecht

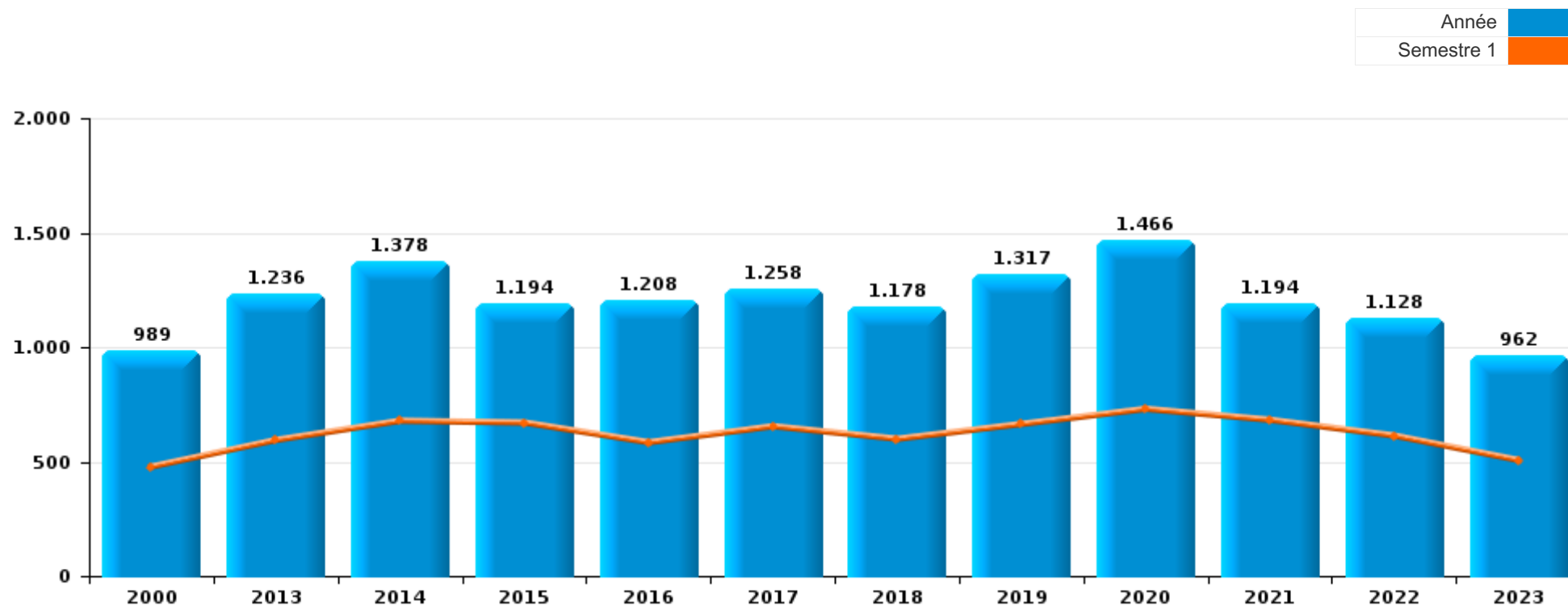
PARTIE I : INFRACTIONS JUDICIAIRES

CRIMINALITE ENREGISTREE COMMISE AU NIVEAU DE LA COMMUNE



Zwijndrecht

	2000	2013	2014	2015	2016	2017	2018	2019	2020	2021	2022	2023
Nombre total des délits	989	1.236	1.378	1.194	1.208	1.258	1.178	1.317	1.466	1.194	1.128	962





Zwijndrecht

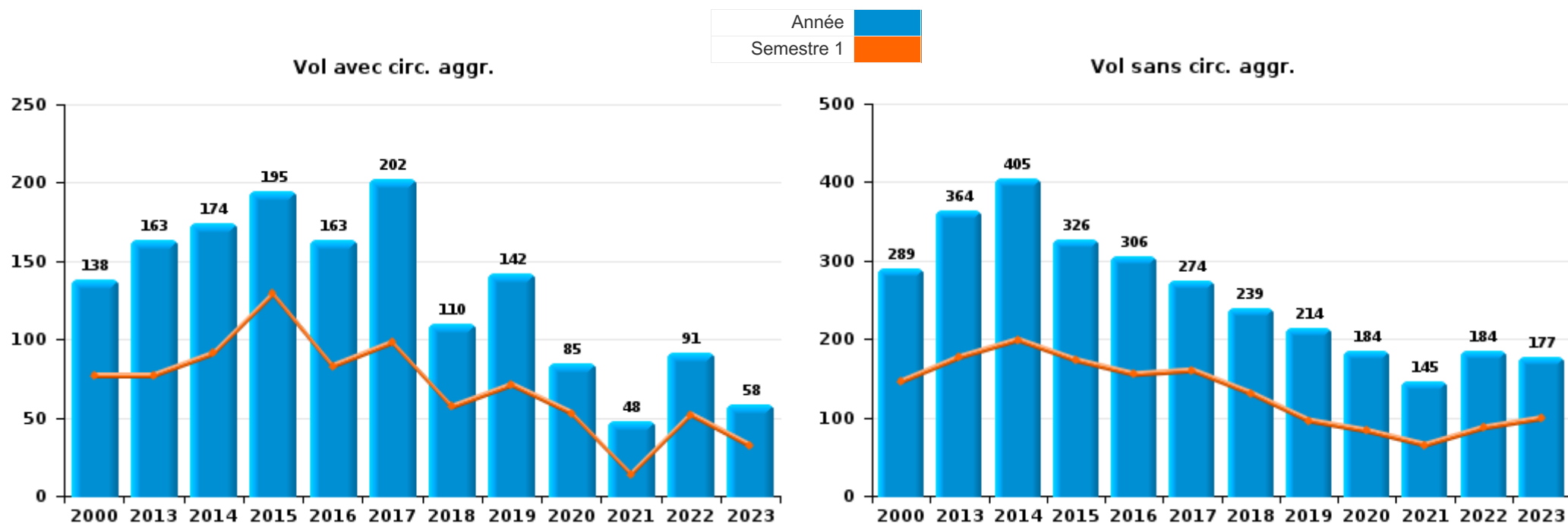
	2000	2013	2014	2015	2016	2017	2018	2019	2020	2021	2022	2023
Vol et extorsion	460	530	587	534	478	480	355	360	277	204	287	250
Dégradation de la propriété	165	162	152	121	136	134	99	133	90	109	103	85
Infr. contre l'intégrité physique	74	97	126	117	130	137	134	129	130	111	126	113
Fraude	40	63	73	53	73	57	74	103	158	145	167	87
Registre de population	24	60	57	59	62	41	53	61	51	46	53	62
Drogues	21	43	30	25	42	57	48	83	85	77	45	28
Infr. contre la sécurité publique	34	38	39	39	43	55	44	69	44	54	46	49
Criminalité informatique		39	32	27	22	56	53	67	75	59	64	56
Infr. contre autres valeurs morales et sentiments	15	23	45	31	31	37	64	61	52	50	39	48
Santé publique					1	2	1		323	141	3	1
Ivresse et alcool	11	21	27	23	26	27	34	47	17	23	30	18
Infr. contre la famille	41	19	37	35	24	20	23	33	7	18	24	15
Législation sur les étrangers	8	29	30	29	27	43	27	17	10	23	16	23
Infr. contre la foi publique	20	15	22	18	24	13	27	19	17	19	26	17
Infr. contre les mœurs	4	11	12	19	21	15	24	29	32	22	21	26
Armes et explosifs	5	19	21	13	17	17	21	34	20	14	13	10
Protection de la jeunesse		2	4	4	15	16	38	31	23	13	8	18
Infr. contre l'autorité publique	5	16	26	12	9	20	16	11	16	11	8	3
Environnement	22	13	7	12	5	3	13	10	11	22	14	8
Autres lois spéciales	12	9	9	3	1	8	8	3	7	8	11	6
Code pénal social	1	5	8	5		5	3	8	8	10	9	18
Protection des revenus publics	3	13	18	4	7	4	8	4	5	2	2	2
Protection de la personne	1	3	2	3	1	4	6	1	3	8	5	11
Travail	6	3	8	4	2	1	1			1	2	1
Infr. contre la liberté individuelle	1		1		2	3		2	1	2	2	5
Hormones et dopage			1	2	7	1		1		1	2	
Contravention Code pénal	9	1										
Infr. relative au statut juridique de l'enfant	1	1	2	1					1		1	
Législation économique			1	1		1		1			1	
Pratiques commerciales	5											
Autres infractions Code pénal		1				1	2					
Carte d'identité	1		1							1		1
Infr. contre la Sécurité de l'Etat					1							1
Marchand de sommeil					1				1			
Code pénal militaire et milice							1					
Exercice illégal de l'autorité publique									1			
Provocation crime ou délits									1			
Traite des êtres humains							1					
Sous-total	989	1.236	1.378	1.194	1.208	1.258	1.178	1.317	1.466	1.194	1.128	962
Contravention règlement policier local		16	9	37	98	99	83	145	120	167	133	76
Sous-total		16	9	37	98	99	83	145	120	167	133	76
Total	989	1.252	1.387	1.231	1.306	1.357	1.261	1.462	1.586	1.361	1.261	1.038



I.1. Catégorie des infractions : Vol et extorsion (top 5 des infractions au niveau national 2023)

Zwijndrecht

	2000	2013	2014	2015	2016	2017	2018	2019	2020	2021	2022	2023
Vol sans circ. agr.	289	364	405	326	306	274	239	214	184	145	184	177
Vol avec circ. agr.	138	163	174	195	163	202	110	142	85	48	91	58
Extorsion		2	5	7	8	2	5	3	7	8	10	15
Vol non spécifié	33	1	3	6	1	2	1	1	1	3	2	
Total	460	530	587	534	478	480	355	360	277	204	287	250

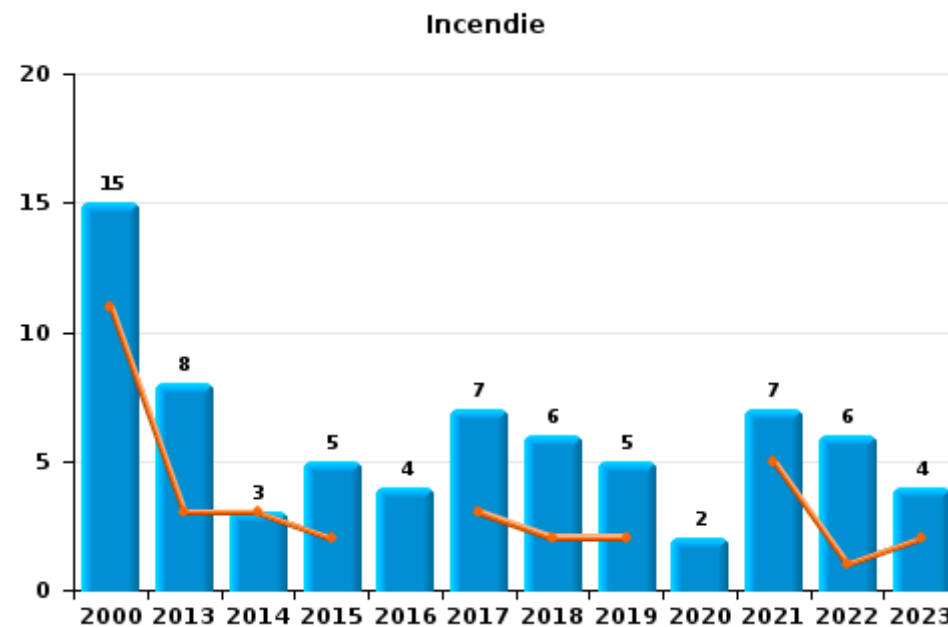
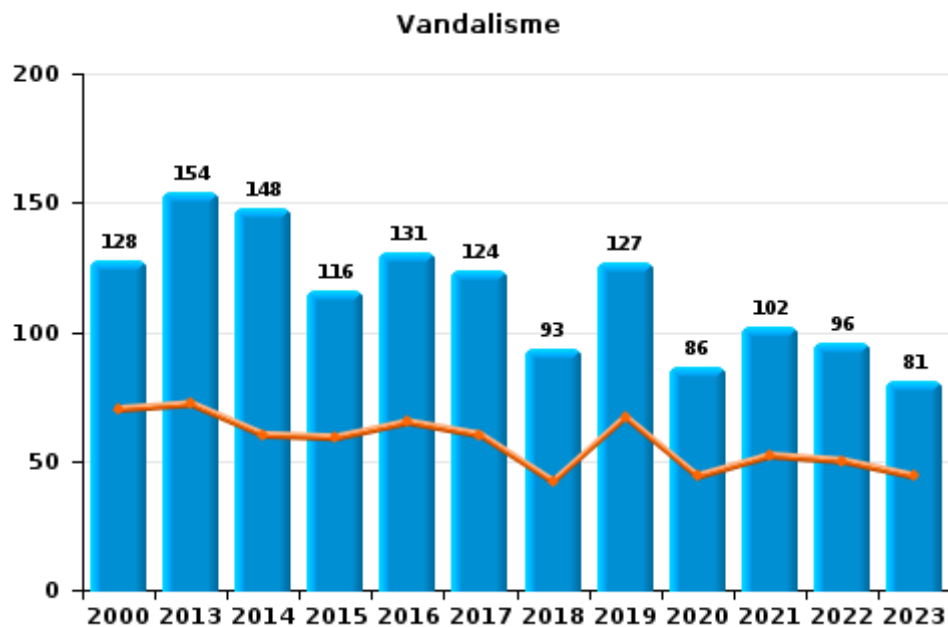




I.2. Catégorie des infractions : Dégradation de la propriété (top 5 des infractions au niveau national 2023)

Zwijndrecht

	2000	2013	2014	2015	2016	2017	2018	2019	2020	2021	2022	2023
Vandalisme	128	154	148	116	131	124	93	127	86	102	96	81
Incendie volontaire	13	6	2	3	3	3	3	3			3	2
Destruction, dénaturation, dégradation	22		1		1	3		1	2		1	
Incendie involontaire	2	2	1	2	1	4	3	2	2	7	3	2
Total	165	162	152	121	136	134	99	133	90	109	103	85

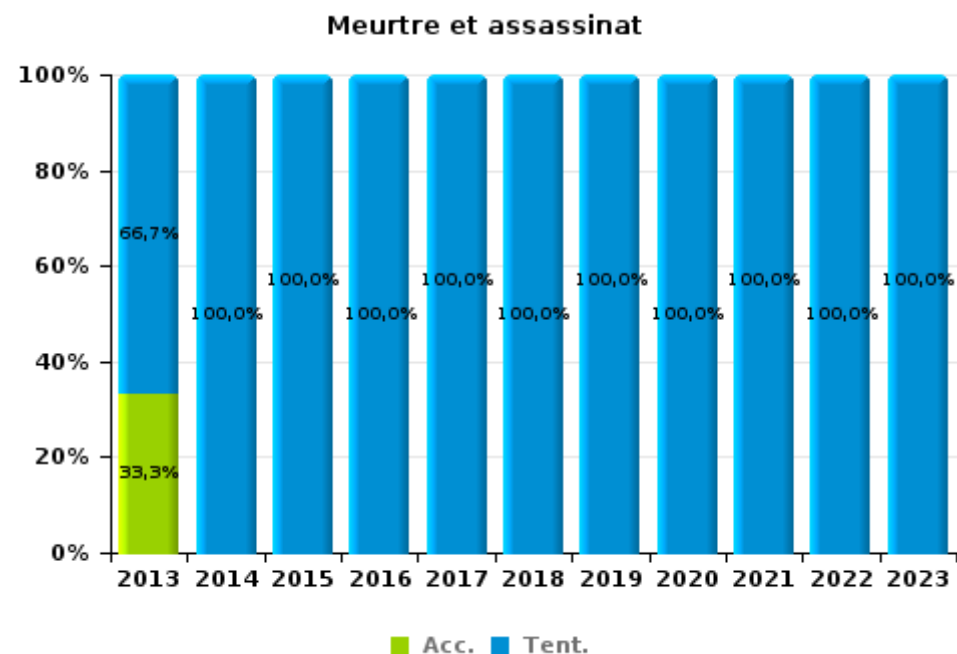
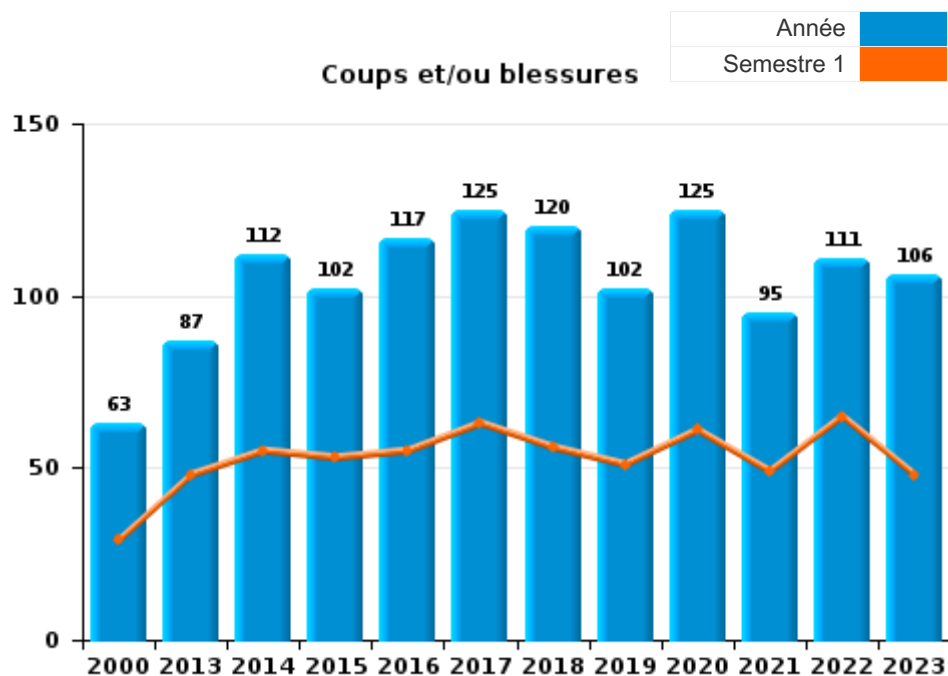




I.3. Catégorie des infractions : Infr. contre l'intégrité physique (top 5 des infractions au niveau national 2023)

Zwijndrecht

	2000	2013	2014	2015	2016	2017	2018	2019	2020	2021	2022	2023
Coups et/ou blessures	63	87	112	102	117	125	120	102	125	95	111	106
Autres	11	7	12	11	11	10	12	25	4	14	12	5
Meurtre et assassinat		3	2	4	2	2	2	2	1	2	3	2
Total	74	97	126	117	130	137	134	129	130	111	126	113





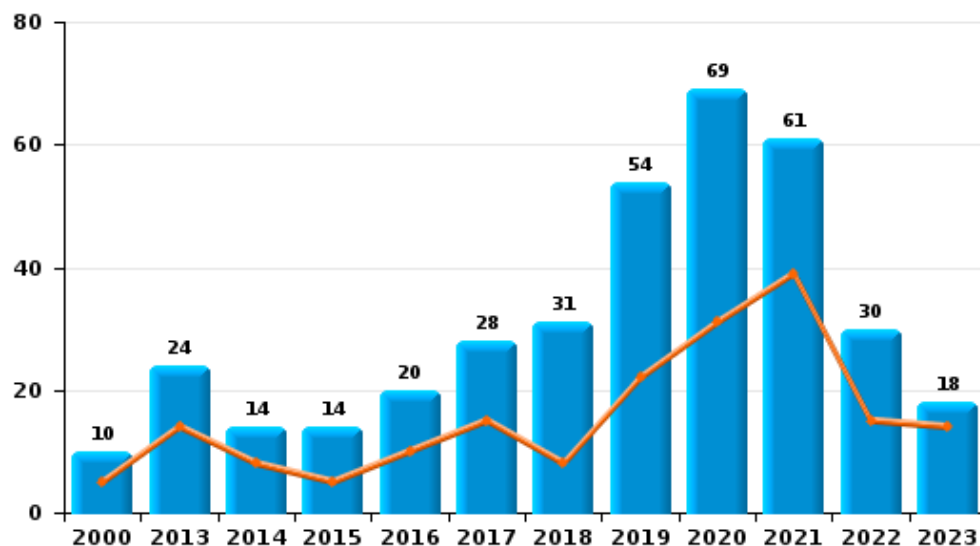
I.4. Catégorie des infractions : Drogues (top 5 des infractions au niveau national 2023)

Zwijndrecht

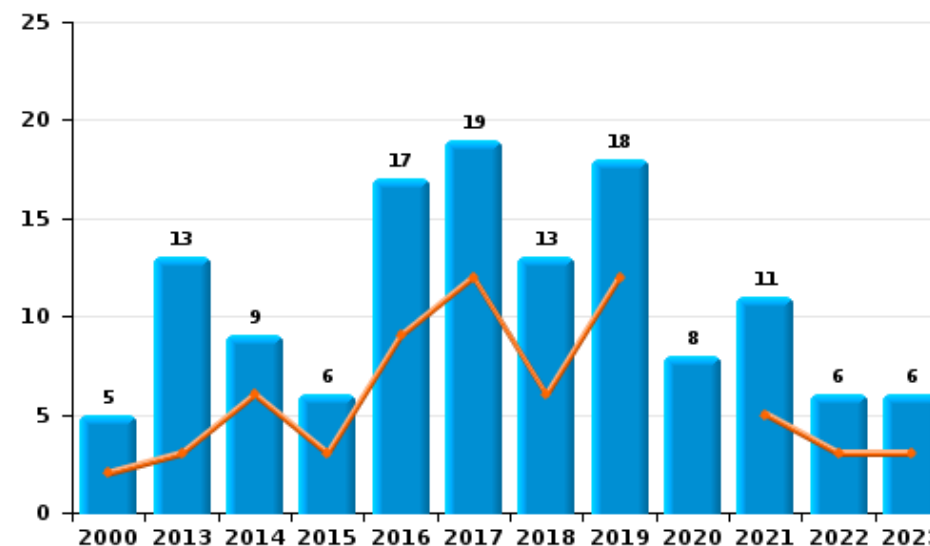
	2000	2013	2014	2015	2016	2017	2018	2019	2020	2021	2022	2023
Détention	10	24	14	14	20	28	31	54	69	61	30	18
Commerce	5	13	9	6	17	19	13	18	8	11	6	6
Fabrication		4	1	1	3	2	1	7	1	2		3
Usage	5		1	3		2		1	5	2	6	
Importation et exportation	1		4			4	3	3	1		2	
Autres		2	1	1	2	2			1	1	1	1
Total	21	43	30	25	42	57	48	83	85	77	45	28



Détention



Commerce





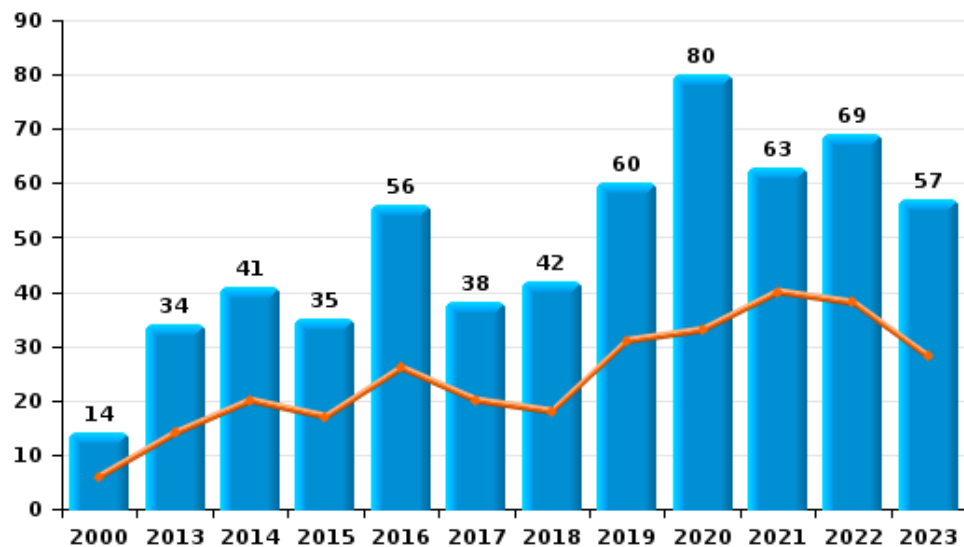
I.5. Catégorie des infractions : Fraude (top 5 des infractions au niveau national 2023)

Zwijndrecht

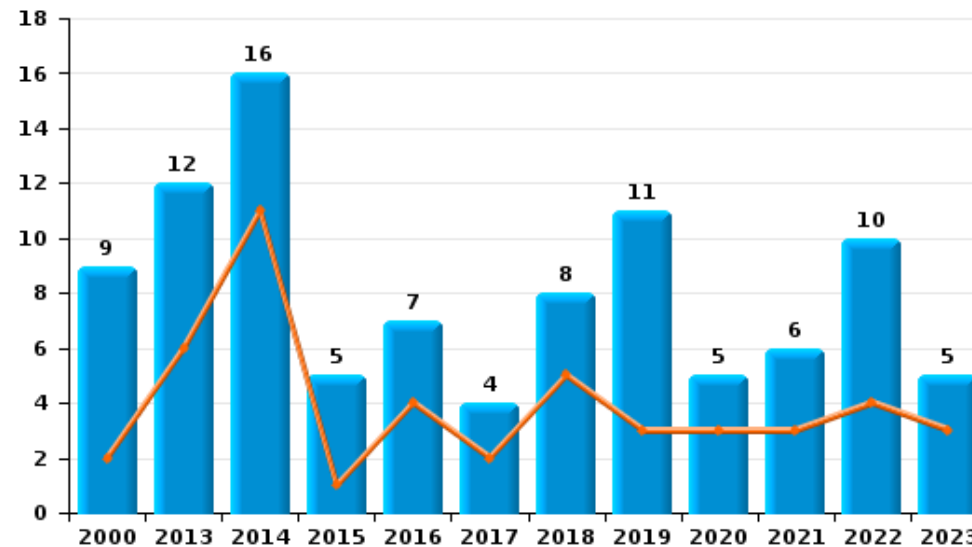
	2000	2013	2014	2015	2016	2017	2018	2019	2020	2021	2022	2023
Escoquerie	14	34	41	35	56	38	42	60	80	63	69	57
Fraudes: Autres	2	2	2		1	4	12	14	65	64	72	12
Abus de confiance et infr. apparentées	9	12	16	5	7	4	8	11	5	6	10	5
Détournement et destruction frauduleuse	6	4	8	9	3	5	6	11	1	10	11	3
Grivèlerie	4	8	2	3	4	5	4	6	2	2	3	5
Recel	5	3	2	1	1			1	1			3
Infr. liées à l'insolvabilité			2		1	1	2		4		2	2
Total	40	63	73	53	73	57	74	103	158	145	167	87



Escoquerie



Abus de confiance et infr. apparentées



STATISTIQUES POLICIERES DE CRIMINALITE

LIEU DE PERPETRATION: COMMUNE

Zwijndrecht

PARTIE II : FIGURES CRIMINELLES / PHENOMENES



Zwijndrecht

FC Vol moyen de transport

	2000	2013	2014	2015	2016	2017	2018	2019	2020	2021	2022	2023
Vol de voiture	20	5	7	8	8	9	8	4	6	4	5	3
Vol de moto		1				1						
Carjacking		1	1		1	2			1			1
Vol dans les garages				1		1						
Vol de vélomoteur	8	1	6	3	2	2	1	11	2			4
Vol de vélo	97	124	145	103	114	108	68	53	50	29	40	38

FC Cambriolage

	2000	2013	2014	2015	2016	2017	2018	2019	2020	2021	2022	2023
Cambriolage dans habitation	55	75	84	93	60	86	54	60	36	28	45	31
Cambriolage ds entreprise ou commerce	27	24	12	12	15	26	21	28	16	4	6	9
Cambriolage ds service public ou bâtiment administ	11	10	11	7	4	11	6	6	1	1	6	
Vol au bélier	1											
Cambriolage dans bâtiment (total)	91	109	107	112	79	123	81	94	53	33	57	40



FC Vol autre

	2000	2013	2014	2015	2016	2017	2018	2019	2020	2021	2022	2023
Vol à main armée	3	2	4	1	4	3	2	2		1	1	3
Vol avec violence sans arme	9	9	15	14	14	12	14	10	13	14	14	20
Vol dans ou sur un véhicule	61	37	52	94	103	77	32	52	38	16	30	19
Vol d'armes et explosifs	1	3		1	1	5	2	1	2	2		2
Steaming			1		1							
Arrachage de sac à main	1	1	1									
Vol à l'arraché	6	1	1	4	1	1	3	3	1	2	4	4
Vol à la tire	27	27	26	19	10	4	9	6	3	7	3	3
Vol à l'étalage	35	43	35	26	33	34	34	35	41	35	51	53
Vol par ruse	4	11	16	11	4	6	14	6	4	5	2	4
Vol de métaux	3	7	4	3	7	2	7	4	1	4	13	7
Vol sur les chantiers	5	7	2	5	2	4	2	4	3	4	12	2
Home-invasion							1	1			1	
Vol d'animaux	3	1	1	1	3	1	3					
Vol de cargaison		1		3	1				2		1	

Criminalité ICT

	2000	2013	2014	2015	2016	2017	2018	2019	2020	2021	2022	2023
Fraude de cartes de paiements	1	13	23	6	3	17	10	13	6	6	5	4
Phishing			2			1	7	7	10	3	2	5
Ransomware						2			1		1	1
Shouldersurfing			1	2	1	1	1		1			2
Skimming								1			1	



FC Autre

	2000	2013	2014	2015	2016	2017	2018	2019	2020	2021	2022	2023
Violence contre les métiers d'intérêt général		1	5	4	3	6	4	3	4	1	3	2
Viol collectif		1						2		1	1	
Graffiti		2	6	6	4	2	2	1	3	1	3	5
Dégradation de voiture	46	101	83	65	73	62	39	71	43	53	44	38
Rixe au couteau		1	1							1	1	

PH Violence intrafamiliale (VIF)

	2000	2013	2014	2015	2016	2017	2018	2019	2020	2021	2022	2023
VIF: physique, dans le couple	15	40	44	47	49	58	59	45	45	28	40	36
VIF: physique, envers des descendants	1	4	6	7	3	4	6	7	7	10	13	10
VIF: physique, envers d'autres membres	6	4	7	5	5	10	9	9	14	7	13	15

VIF: sexuelle, dans le couple		1			1					1		1
VIF: sexuelle, envers des descendants				2	1	1		2				
VIF: sexuelle, envers d'autres membres	1		1									

VIF: psychique, dans le couple	36	19	33	27	25	24	33	36	11	24	29	24
VIF: psychique, envers des descendants							4	1	2	3		4
VIF: psychique, envers d'autres membres		2	1	2	3	4	3	1		1	1	2

VIF: économique, dans le couple		3	3		2	4	6	2	3	5	4	2
VIF: économique, envers des descendants		1							1		1	2
VIF: économique, envers d'autres membres	6	8	13	14	6	3	2	1	2		5	4

PH Hormones et dopage

	2000	2013	2014	2015	2016	2017	2018	2019	2020	2021	2022	2023
Dopage humain			1	2	7	1		2		1	1	
Engraissement illégal			1									



PH Drogues

	2000	2013	2014	2015	2016	2017	2018	2019	2020	2021	2022	2023
Vente de cocaïne		1	2	1	5	8	1	7	4	5	1	4
Import-export de cocaïne					2		2					
Production de drogues synthétiques		1	1							1		
Import-export de drogues synthétiques								1				
Vente de drogues synthétiques		3	3	2	1	1	4	6			1	2
Production de cannabis (culture)				1	1	2		2		1		1
Vente de cannabis en grande quantité									1			
Vente-traffic d héroïne			2		3			1				

PH Trafic d'armes

	2000	2013	2014	2015	2016	2017	2018	2019	2020	2021	2022	2023
Commerce et production d'arme à feu et mun.						1		1				1
Commerce et production d'arme non à feu					1		1					

PH Traite des êtres humains

	2000	2013	2014	2015	2016	2017	2018	2019	2020	2021	2022	2023
TEH - exploitation économique							1					
TEH - exploitation sexuelle								1	1			



PH Violence dans l'espace public

	2000	2013	2014	2015	2016	2017	2018	2019	2020	2021	2022	2023
Violence physique (transport public)		1	1	2		3	1	1	1	1	2	2
Violence physique (voie publique)	22	27	40	26	32	34	28	27	31	31	28	29
Violence physique (autre endroit public)			1	1		2	3		1	3		
Violence physique (endroit accessible au public)	14	12	22	8	15	10	9	20	12	11	19	8
Violence sexuelle (transport public)		1				1	1	1			2	1
Violence sexuelle (voie publique)	2	2	4	2	4	2	5	1	3	1	2	4
Violence sexuelle (autre endroit public)		1		2		1	1			3	1	
Violence sexuelle (endroit accessible au public)	1	1	1			1	1	2	2	1		1
Violence psychique (transport public)	1			1		3		2	1			2
Violence psychique (voie publique)	19	20	28	24	15	20	20	23	19	20	19	24
Violence psychique (autre endroit public)	1	1	1	1	3	2	1	3	1	2		
Violence psychique (endroit accessible au public)	5	3	4	4	5	12	13	8	6	3	7	6
Vol à main armée (voie publique)			2	1	2			1				1
Vol à main armée (autre endroit public)											1	
Vol à main armée (endroit accessible au public)	2	2	1		2	2	1	1				1
Vol avec violence sans arme (transport public)		1				1	1					
Vol avec violence sans arme (voie publique)	2	2	6	7	6	3	1	2	4	2	1	4
Vol avec violence sans arme (autre endroit public)							1			2		
Vol avec violence sans arme (endr. acces. au pub.)	5	4	2	2	1	5	5	4	3	3	4	1

PH Autre

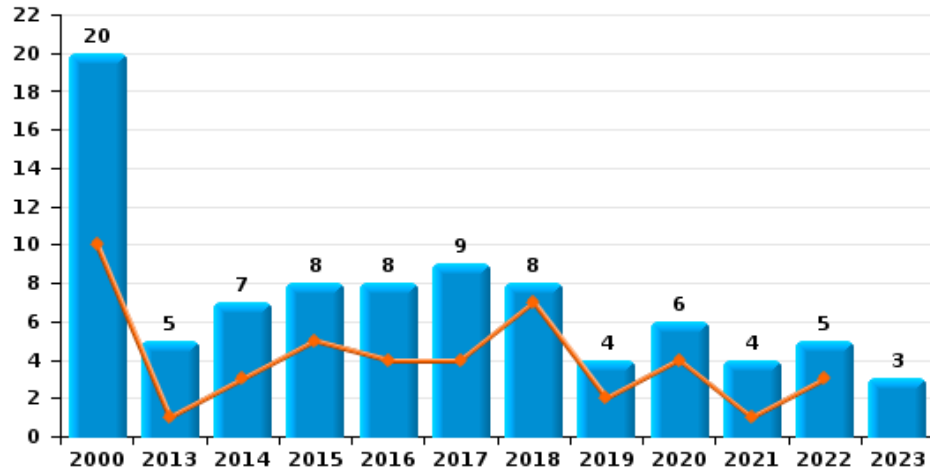
	2000	2013	2014	2015	2016	2017	2018	2019	2020	2021	2022	2023
Terrorisme, extrémisme et radicalisme							1					
Cyberharcèlement	4	5	8	9	13	9	13	26	18	18	11	11
Fraude à l'identité	3	6	11	7	12	4	20	8	14	15	22	12



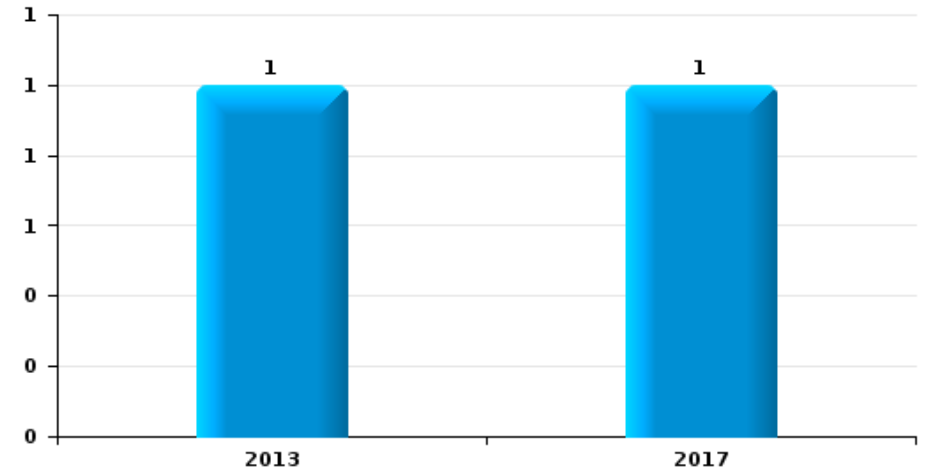
Zwijndrecht

Année	■
Semestre 1	■

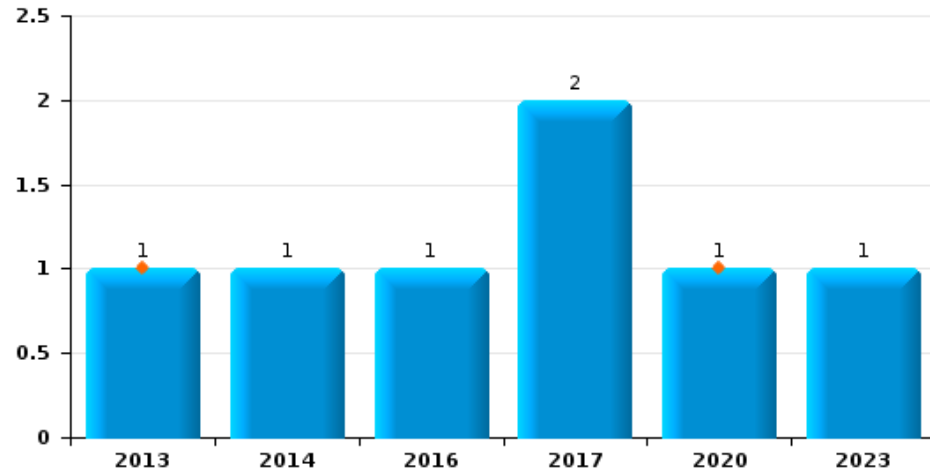
Vol de voiture



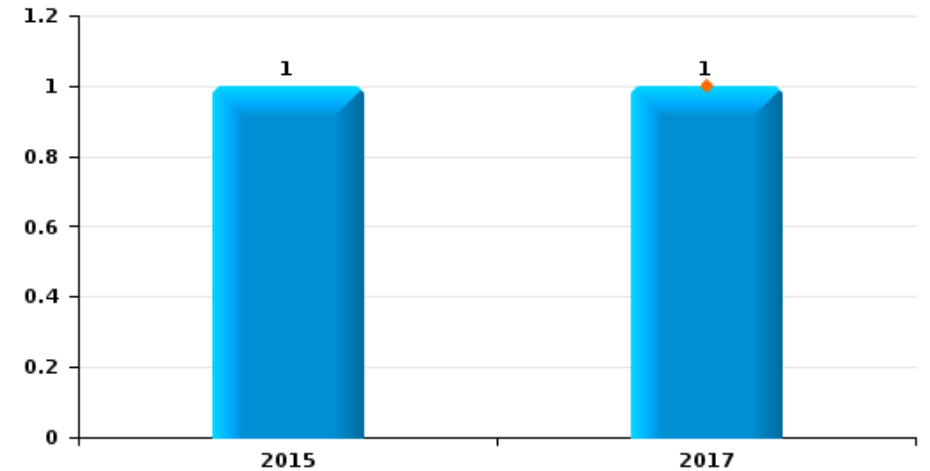
Vol de moto



Carjacking



Vol dans les garages

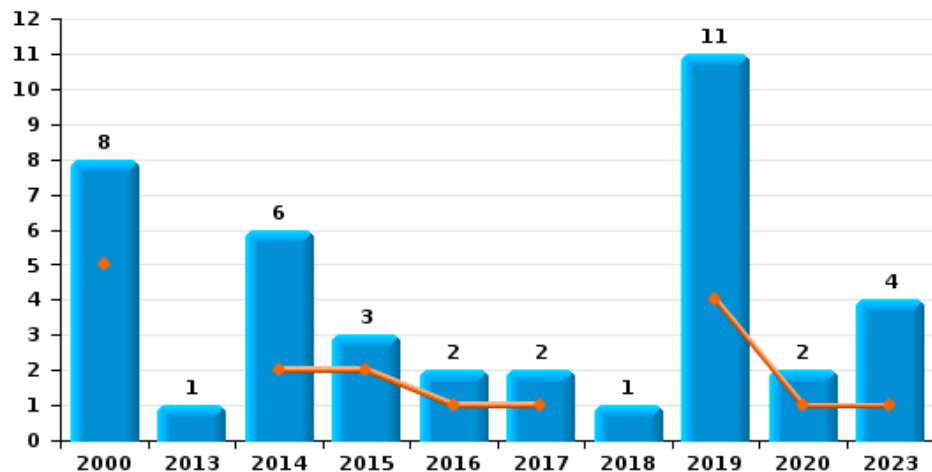




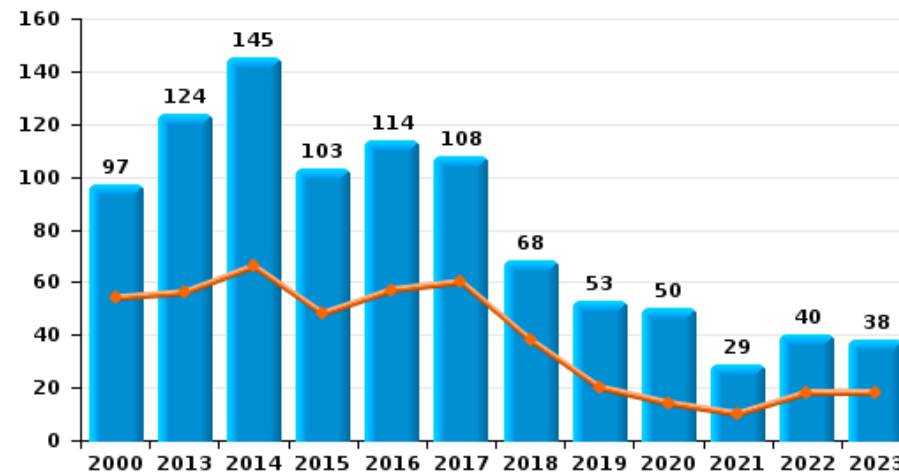
Zwijndrecht



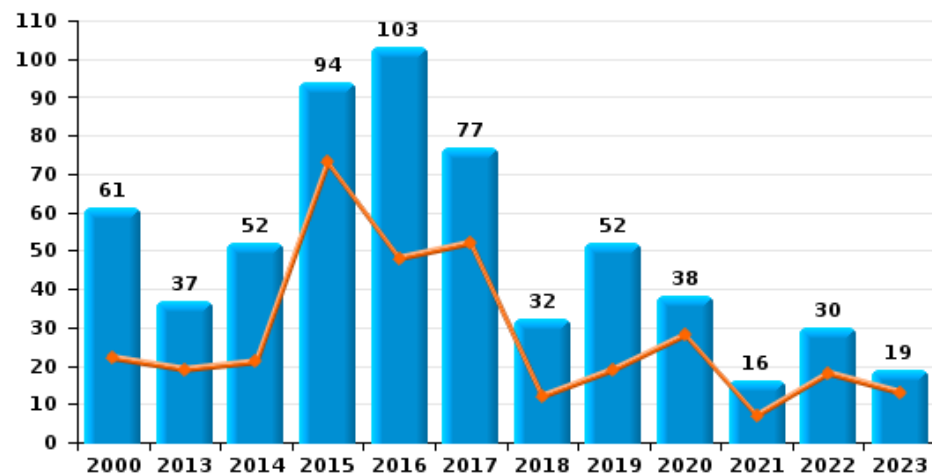
Vol de vélomoteur



Vol de vélo



Vol dans ou sur un véhicule

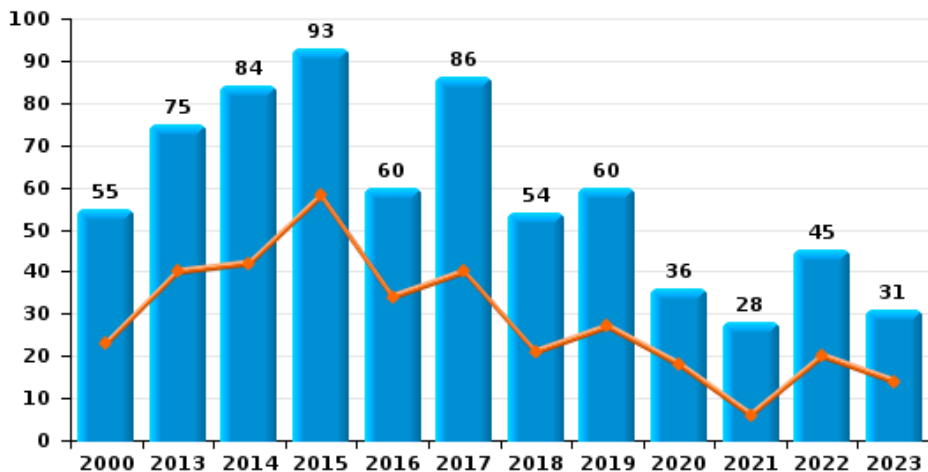




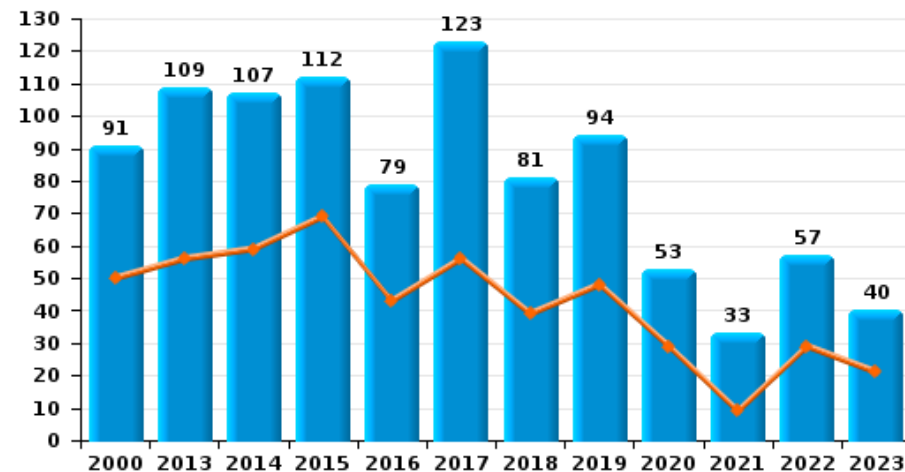
Zwijndrecht



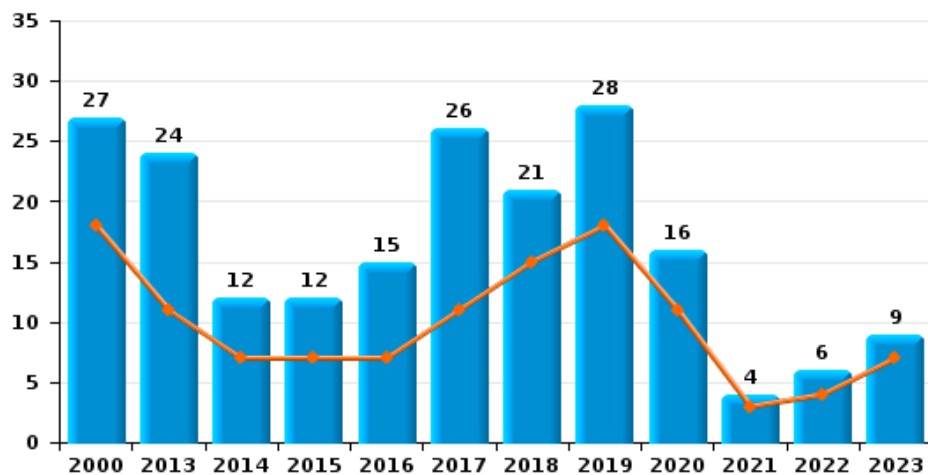
Cambriolage dans habitation



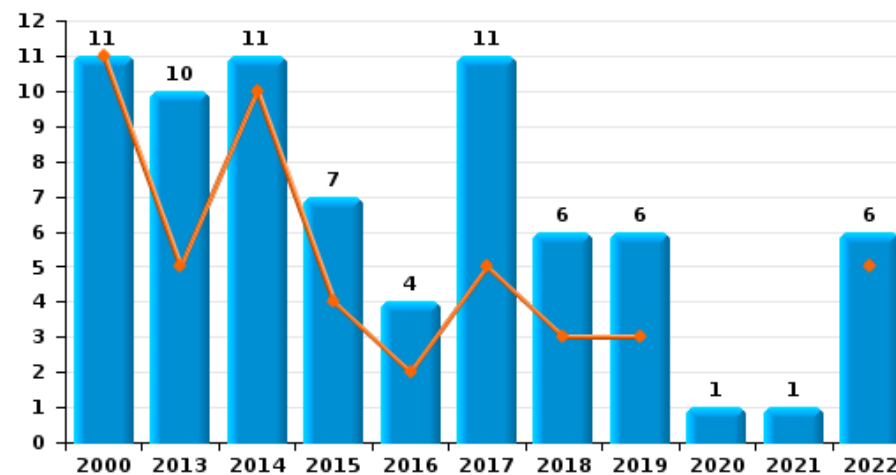
Cambriolage dans bâtiment (total)



Cambriolage ds entreprise ou commerce



Cambriolage ds service public ou bâtiment administratif

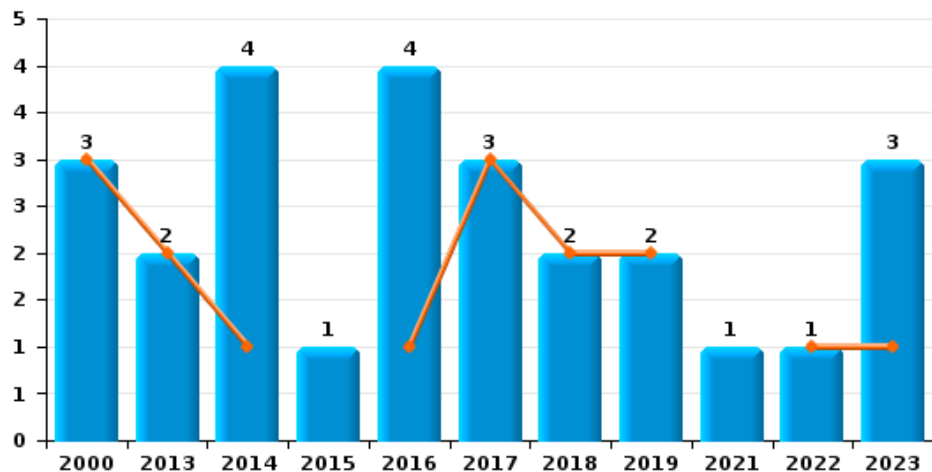




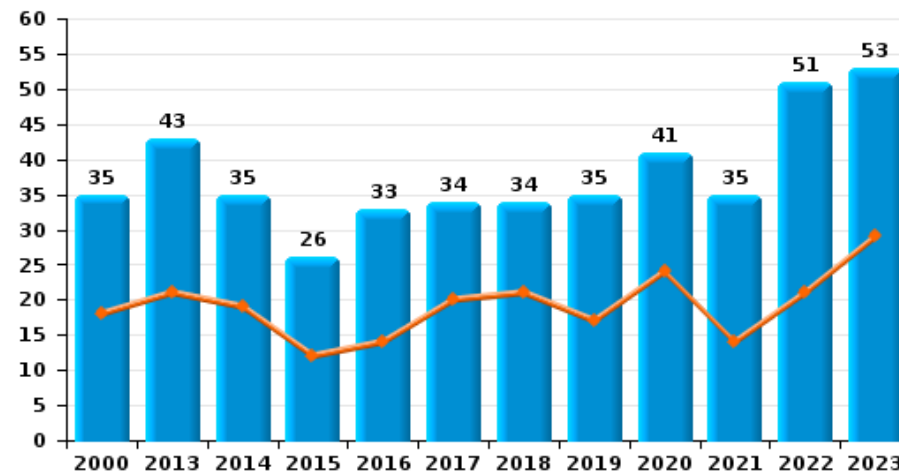
Zwijndrecht



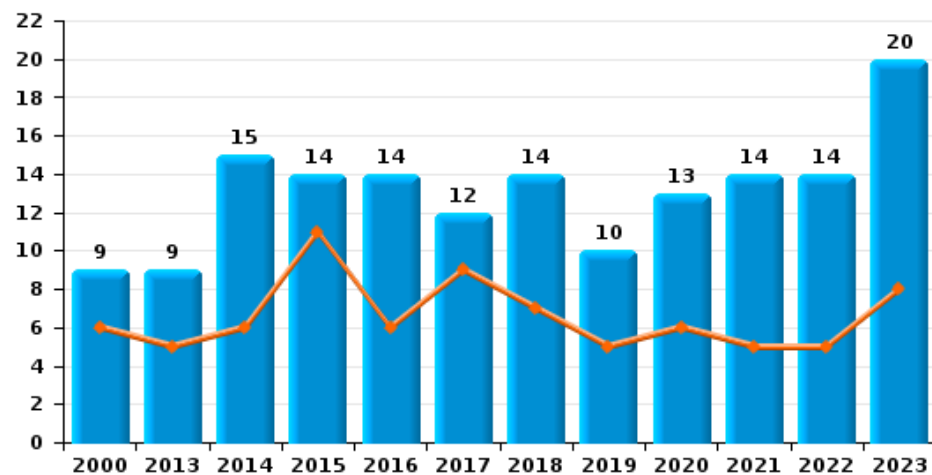
Vol à main armée



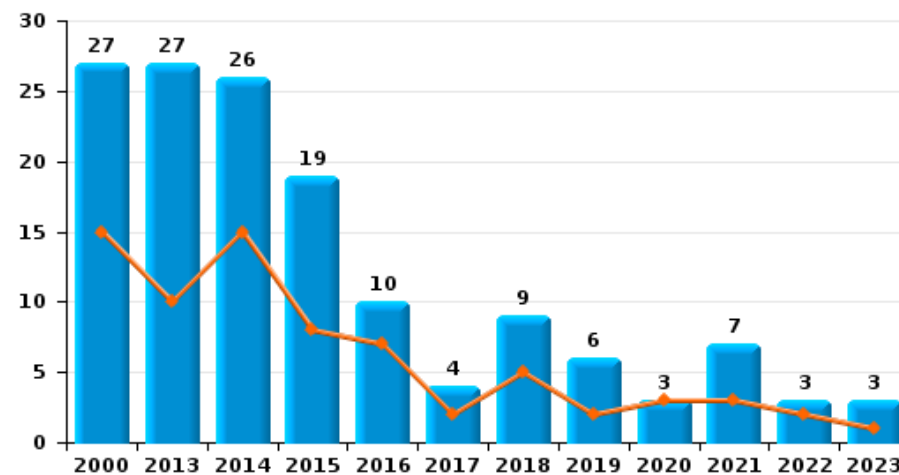
Vol à l'étalage



Vol avec violence sans arme



Vol à la tire

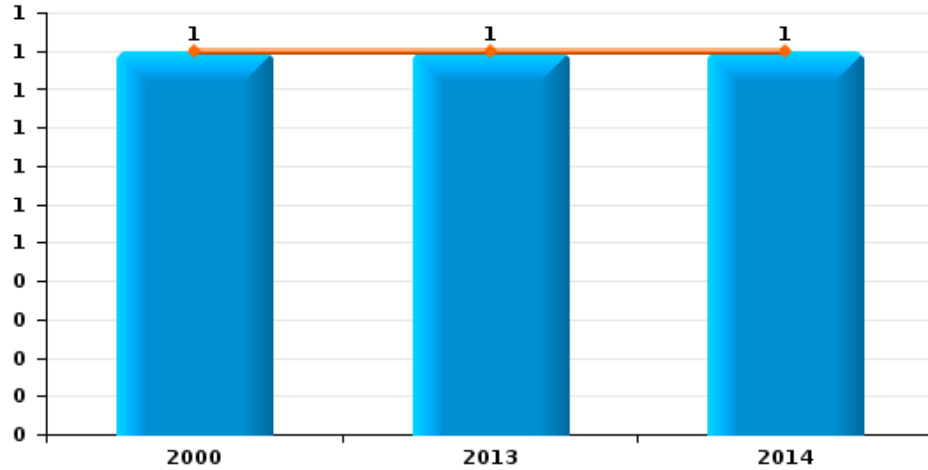




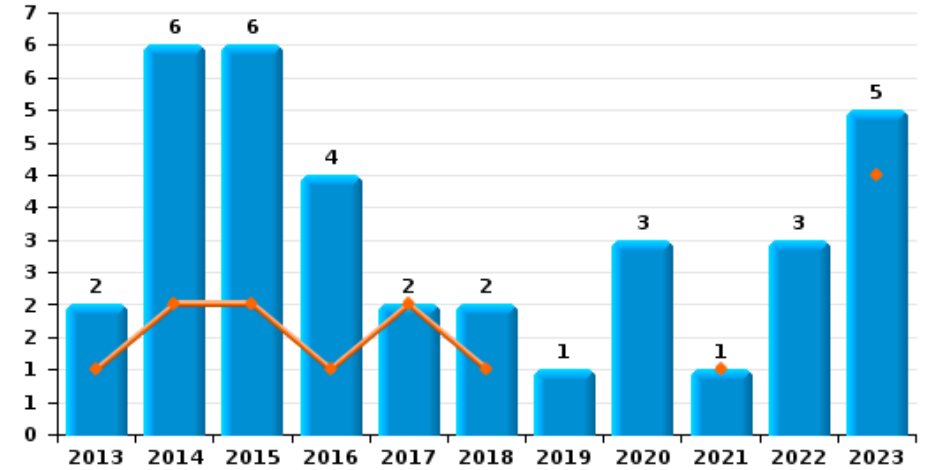
Zwijndrecht

Année
Semestre 1

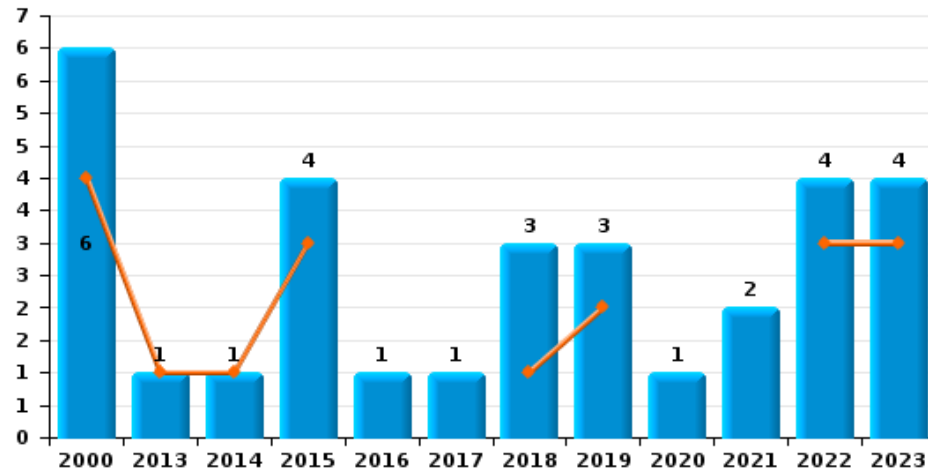
Arrachage de sac à main



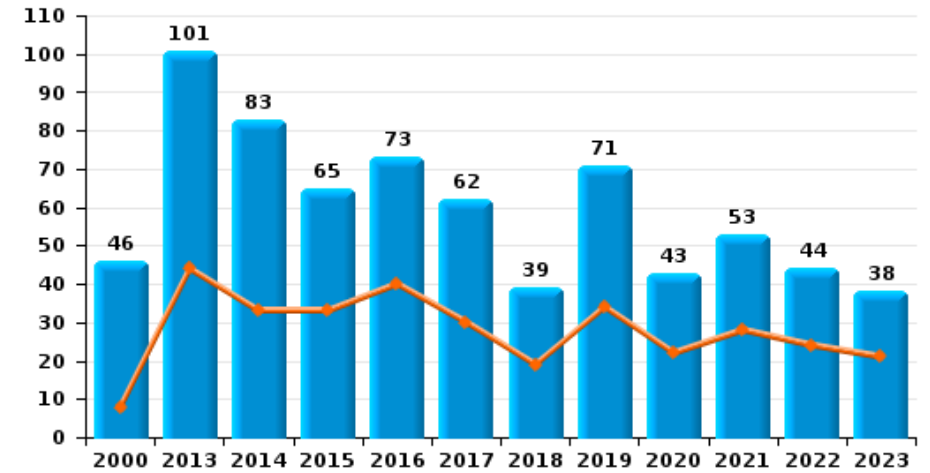
Graffiti



Vol à l'arraché



Dégradation de voiture





Zwijndrecht

FC Vol moyen de transport

		2000	2013	2014	2015	2016	2017	2018	2019	2020	2021	2022	2023
Vol de voiture	Sem 1	10	1	3	5	4	4	7	2	4	1	3	
	Sem 2	10	4	4	3	4	5	1	2	2	3	2	3
	Total	20	5	7	8	8	9	8	4	6	4	5	3
Vol de moto	Sem 2		1				1						
	Total		1				1						
Carjacking	Sem 1		1							1			
	Sem 2			1		1	2						1
	Total		1	1		1	2			1			1
Vol dans les garages	Sem 1						1						
	Sem 2				1								
	Total				1		1						
Vol de vélomoteur	Sem 1	5		2	2	1	1		4	1			1
	Sem 2	3	1	4	1	1	1	1	7	1			3
	Total	8	1	6	3	2	2	1	11	2			4
Vol de vélo	Sem 1	54	56	66	48	57	60	38	20	14	10	18	18
	Sem 2	43	68	79	55	57	48	30	33	36	19	22	20
	Total	97	124	145	103	114	108	68	53	50	29	40	38



FC Cambriolage

		2000	2013	2014	2015	2016	2017	2018	2019	2020	2021	2022	2023
Cambriolage dans habitation	Sem 1	23	40	42	58	34	40	21	27	18	6	20	14
	Sem 2	32	35	42	35	26	46	33	33	18	22	25	17
	Total	55	75	84	93	60	86	54	60	36	28	45	31
Cambriolage ds entreprise ou commerce	Sem 1	18	11	7	7	7	11	15	18	11	3	4	7
	Sem 2	9	13	5	5	8	15	6	10	5	1	2	2
	Total	27	24	12	12	15	26	21	28	16	4	6	9
Cambriolage ds service public ou bâtiment administ	Sem 1	11	5	10	4	2	5	3	3			5	
	Sem 2		5	1	3	2	6	3	3	1	1	1	
	Total	11	10	11	7	4	11	6	6	1	1	6	
Vol au bélier	Sem 2	1											
	Total	1											
Cambriolage dans bâtiment (total)	Sem 1	50	56	59	69	43	56	39	48	29	9	29	21
	Sem 2	41	53	48	43	36	67	42	46	24	24	28	19
	Total	91	109	107	112	79	123	81	94	53	33	57	40



FC Vol autre

		2000	2013	2014	2015	2016	2017	2018	2019	2020	2021	2022	2023
Vol à main armée	Sem 1	3	2	1		1	3	2	2			1	1
	Sem 2			3	1	3					1		2
	Total	3	2	4	1	4	3	2	2		1	1	3
Vol avec violence sans arme	Sem 1	6	5	6	11	6	9	7	5	6	5	5	8
	Sem 2	3	4	9	3	8	3	7	5	7	9	9	12
	Total	9	9	15	14	14	12	14	10	13	14	14	20
Vol dans ou sur un véhicule	Sem 1	22	19	21	73	48	52	12	19	28	7	18	13
	Sem 2	39	18	31	21	55	25	20	33	10	9	12	6
	Total	61	37	52	94	103	77	32	52	38	16	30	19
Vol d'armes et explosifs	Sem 1	1	2				3	1	1	2	1		1
	Sem 2		1		1	1	2	1			1		1
	Total	1	3		1	1	5	2	1	2	2		2
Steaming	Sem 2			1		1							
	Total			1		1							
Arrachage de sac à main	Sem 1	1	1	1									
	Total	1	1	1									
Vol à l'arraché	Sem 1	4	1	1	3			1	2			3	3
	Sem 2	2			1	1	1	2	1	1	2	1	1
	Total	6	1	1	4	1	1	3	3	1	2	4	4
Vol à la tire	Sem 1	15	10	15	8	7	2	5	2	3	3	2	1
	Sem 2	12	17	11	11	3	2	4	4		4	1	2
	Total	27	27	26	19	10	4	9	6	3	7	3	3
Vol à l'étalage	Sem 1	18	21	19	12	14	20	21	17	24	14	21	29
	Sem 2	17	22	16	14	19	14	13	18	17	21	30	24
	Total	35	43	35	26	33	34	34	35	41	35	51	53



FC Vol autre

		2000	2013	2014	2015	2016	2017	2018	2019	2020	2021	2022	2023
Vol par ruse	Sem 1	2	7	6	8	1	3	9	6	1	3	1	3
	Sem 2	2	4	10	3	3	3	5		3	2	1	1
	Total	4	11	16	11	4	6	14	6	4	5	2	4
Vol de métaux	Sem 1	1	4	2	3	3		6	3	1	2	9	5
	Sem 2	2	3	2		4	2	1	1		2	4	2
	Total	3	7	4	3	7	2	7	4	1	4	13	7
Vol sur les chantiers	Sem 1	1	5	1	4	1	4	2	3	1	2	5	
	Sem 2	4	2	1	1	1			1	2	2	7	2
	Total	5	7	2	5	2	4	2	4	3	4	12	2
Home-invasion	Sem 1							1	1				
	Sem 2											1	
	Total							1	1			1	
Vol d'animaux	Sem 1	3	1		1	3		1					
	Sem 2			1			1	2					
	Total	3	1	1	1	3	1	3					
Vol de cargaison	Sem 1				1					1		1	
	Sem 2		1		2	1				1			
	Total		1		3	1				2		1	



Criminalité ICT

		2000	2013	2014	2015	2016	2017	2018	2019	2020	2021	2022	2023
Fraude de cartes de paiements	Sem 1		4	15	5	1	7	3	1	5	2	4	4
	Sem 2	1	9	8	1	2	10	7	12	1	4	1	
	Total	1	13	23	6	3	17	10	13	6	6	5	4
Phishing	Sem 1							6	4	6	2	1	1
	Sem 2			2			1	1	3	4	1	1	4
	Total			2			1	7	7	10	3	2	5
Ransomware	Sem 1					1				1			1
	Sem 2					1						1	
	Total					2				1		1	1
Shouldersurfing	Sem 1			1	2			1		1			2
	Sem 2					1	1						
	Total			1	2	1	1	1		1			2
Skimming	Sem 1											1	
	Sem 2								1				
	Total								1			1	



FC Autre

		2000	2013	2014	2015	2016	2017	2018	2019	2020	2021	2022	2023
Violence contre les métiers d'intérêt général	Sem 1		1	1	4	2	4	3	2	2	1	3	2
	Sem 2			4		1	2	1	1	2			
	Total		1	5	4	3	6	4	3	4	1	3	2
Viol collectif	Sem 2		1						2		1	1	
	Total		1						2		1	1	
Graffiti	Sem 1		1	2	2	1	2	1			1		4
	Sem 2		1	4	4	3		1	1	3		3	1
	Total		2	6	6	4	2	2	1	3	1	3	5
Dégradation de voiture	Sem 1	8	44	33	33	40	30	19	34	22	28	24	21
	Sem 2	38	57	50	32	33	32	20	37	21	25	20	17
	Total	46	101	83	65	73	62	39	71	43	53	44	38
Rixe au couteau	Sem 1			1							1		
	Sem 2		1									1	
	Total		1	1							1	1	



PH Violence intrafamiliale (VIF)

		2000	2013	2014	2015	2016	2017	2018	2019	2020	2021	2022	2023
VIF: physique, dans le couple	Sem 1	5	23	24	21	25	30	27	25	27	20	23	19
	Sem 2	10	17	20	26	24	28	32	20	18	8	17	17
Total		15	40	44	47	49	58	59	45	45	28	40	36
VIF: physique, envers des descendants	Sem 1		3	1	3	1	3	2	6	5	4	7	2
	Sem 2	1	1	5	4	2	1	4	1	2	6	6	8
Total		1	4	6	7	3	4	6	7	7	10	13	10
VIF: physique, envers d'autres membres	Sem 1	2	2	2	1	2	5	6	3	10	4	7	7
	Sem 2	4	2	5	4	3	5	3	6	4	3	6	8
Total		6	4	7	5	5	10	9	9	14	7	13	15
VIF: sexuelle, dans le couple	Sem 1										1		1
	Sem 2		1			1							
Total			1			1					1		1
VIF: sexuelle, envers des descendants	Sem 1				1		1		1				
	Sem 2				1	1			1				
Total					2	1	1		2				
VIF: sexuelle, envers d'autres membres	Sem 2	1		1									
	Total	1		1									
VIF: psychique, dans le couple	Sem 1	23	14	14	19	14	6	18	18	8	6	17	14
	Sem 2	13	5	19	8	11	18	15	18	3	18	12	10
Total		36	19	33	27	25	24	33	36	11	24	29	24
VIF: psychique, envers des descendants	Sem 1							1	1	1	2		3
	Sem 2							3		1	1		1
Total								4	1	2	3		4
VIF: psychique, envers d'autres membres	Sem 1		1		1	1	4	2	1		1		1
	Sem 2		1	1	1	2		1				1	1
Total			2	1	2	3	4	3	1		1	1	2



PH Violence intrafamiliale (VIF)

		2000	2013	2014	2015	2016	2017	2018	2019	2020	2021	2022	2023
VIF: économique, dans le couple	Sem 1		3	1		1	1	1	1	3	5	3	
	Sem 2			2		1	3	5	1			1	2
Total			3	3		2	4	6	2	3	5	4	2
VIF: économique, envers des descendants	Sem 1		1							1			2
	Sem 2											1	
Total			1							1		1	2
VIF: économique, envers d'autres membres	Sem 1	2	2	5	8	2	2	2		2		3	3
	Sem 2	4	6	8	6	4	1		1			2	1
Total		6	8	13	14	6	3	2	1	2		5	4



PH Hormones et dopage

		2000	2013	2014	2015	2016	2017	2018	2019	2020	2021	2022	2023
Dopage humain	Sem 1			1	2	5	1				1	1	
	Sem 2					2			2				
	Total			1	2	7	1		2		1	1	
Engraissement illégal	Sem 1			1									
	Total			1									



PH Drogues

		2000	2013	2014	2015	2016	2017	2018	2019	2020	2021	2022	2023
Vente de cocaïne	Sem 1			2		4	6		3		2		1
	Sem 2		1		1	1	2	1	4	4	3	1	3
Total			1	2	1	5	8	1	7	4	5	1	4
Import-export de cocaïne	Sem 1					1		1					
	Sem 2					1		1					
Total						2		2					
Production de drogues synthétiques	Sem 1			1									
	Sem 2		1								1		
Total			1	1							1		
Import-export de drogues synthétiques	Sem 2								1				
Total									1				
Vente de drogues synthétiques	Sem 1		2	1	1			1	4			1	
	Sem 2		1	2	1	1	1	3	2				2
Total			3	3	2	1	1	4	6			1	2
Production de cannabis (culture)	Sem 1					1	2						1
	Sem 2				1				2		1		
Total					1	1	2		2		1		1
Vente de cannabis en grande quantité	Sem 2									1			
Total										1			
Vente-traffic d'héroïne	Sem 1			2		1			1				
	Sem 2					2							
Total				2		3			1				



PH Trafic d'armes

		2000	2013	2014	2015	2016	2017	2018	2019	2020	2021	2022	2023
Commerce et production d'arme à feu et mun.	Sem 1								1				1
	Sem 2						1						
Total							1		1				1
Commerce et production d'arme non à feu	Sem 2					1		1					
	Total					1		1					



PH Traite des êtres humains

		2000	2013	2014	2015	2016	2017	2018	2019	2020	2021	2022	2023
TEH - exploitation économique	Sem 1							1					
	Total							1					
TEH - exploitation sexuelle	Sem 1								1				
	Sem 2									1			
	Total								1	1			



PH Violence dans l'espace public

		2000	2013	2014	2015	2016	2017	2018	2019	2020	2021	2022	2023
Violence physique (transport public)	Sem 1		1		2		3	1	1			2	1
	Sem 2			1						1	1		1
Total			1	1	2		3	1	1	1	1	2	2
Violence physique (voie publique)	Sem 1	11	15	21	17	20	18	13	11	19	22	18	14
	Sem 2	11	12	19	9	12	16	15	16	12	9	10	15
Total		22	27	40	26	32	34	28	27	31	31	28	29
Violence physique (autre endroit public)	Sem 1				1						2		
	Sem 2			1			2	3		1	1		
Total				1	1		2	3		1	3		
Violence physique (endroit accessible au public)	Sem 1	5	3	14	5	6	5	5	8	5	4	7	3
	Sem 2	9	9	8	3	9	5	4	12	7	7	12	5
Total		14	12	22	8	15	10	9	20	12	11	19	8
Violence sexuelle (transport public)	Sem 1		1						1				1
	Sem 2						1	1				2	
Total			1				1	1	1			2	1
Violence sexuelle (voie publique)	Sem 1		1	1	2	1	1	3	1	1		1	2
	Sem 2	2	1	3		3	1	2		2	1	1	2
Total		2	2	4	2	4	2	5	1	3	1	2	4
Violence sexuelle (autre endroit public)	Sem 1				2		1				1	1	
	Sem 2		1					1			2		
Total			1		2		1	1			3	1	
Violence sexuelle (endroit accessible au public)	Sem 1		1				1		2	1			
	Sem 2	1		1				1		1	1		1
Total		1	1	1			1	1	2	2	1		1



PH Violence dans l'espace public

		2000	2013	2014	2015	2016	2017	2018	2019	2020	2021	2022	2023
Violence psychique (transport public)	Sem 1	1			1		2		1				1
	Sem 2						1		1	1			1
	Total	1			1		3		2	1			2
Violence psychique (voie publique)	Sem 1	8	11	8	12	5	10	9	7	14	15	9	9
	Sem 2	11	9	20	12	10	10	11	16	5	5	10	15
	Total	19	20	28	24	15	20	20	23	19	20	19	24
Violence psychique (autre endroit public)	Sem 1		1	1		2	2	1	2	1	2		
	Sem 2	1			1	1			1				
	Total	1	1	1	1	3	2	1	3	1	2		
Violence psychique (endroit accessible au public)	Sem 1	2		1	4	2	9	4	3	3	1	3	3
	Sem 2	3	3	3		3	3	9	5	3	2	4	3
	Total	5	3	4	4	5	12	13	8	6	3	7	6
Vol à main armée (voie publique)	Sem 1					1			1				
	Sem 2			2	1	1							1
	Total			2	1	2			1				1
Vol à main armée (autre endroit public)	Sem 1											1	
	Sem 2												
	Total											1	
Vol à main armée (endroit accessible au public)	Sem 1	2	2				2	1	1				1
	Sem 2			1		2							
	Total	2	2	1		2	2	1	1				1
Vol avec violence sans arme (transport public)	Sem 1		1				1	1					
	Sem 2												
	Total		1				1	1					
Vol avec violence sans arme (voie publique)	Sem 1	1	1	3	6	1	1	1	1	4		1	2
	Sem 2	1	1	3	1	5	2		1		2		2
	Total	2	2	6	7	6	3	1	2	4	2	1	4



PH Violence dans l'espace public

		2000	2013	2014	2015	2016	2017	2018	2019	2020	2021	2022	2023
Vol avec violence sans arme (autre endroit public)	Sem 2							1			2		
	Total							1			2		
Vol avec violence sans arme (endr. acces. au pub.)	Sem 1	3	1	1	1	1	4	3	2	1	2	1	
	Sem 2	2	3	1	1		1	2	2	2	1	3	1
	Total	5	4	2	2	1	5	5	4	3	3	4	1



PH Autre

		2000	2013	2014	2015	2016	2017	2018	2019	2020	2021	2022	2023
Terrorisme, extrémisme et radicalisme	Sem 1							1					
	Total							1					
Cyberharcèlement	Sem 1	1	3	4	2	6	4	8	9	11	10	5	5
	Sem 2	3	2	4	7	7	5	5	17	7	8	6	6
	Total	4	5	8	9	13	9	13	26	18	18	11	11
Fraude à l'identité	Sem 1		4	6	2	9	4	10	4	7	9	10	10
	Sem 2	3	2	5	5	3		10	4	7	6	12	2
	Total	3	6	11	7	12	4	20	8	14	15	22	12



Zwijndrecht

2022

FC Vol moyen de transport

	Jan	Mar	Avr	Mai	Juin	Juil	Août	Sep	Oct	Nov	Déc	Total
Vol de voiture	1	1	1						1	1		5
Vol de vélo	4	2	5	5	2	5	3	3	5	2	4	40

FC Cambriolage

	Jan	Fév	Mar	Avr	Mai	Juin	Juil	Août	Sep	Oct	Nov	Déc	Total
Cambriolage dans habitation	3	4	4	4	4	1	5	3	1	4	9	3	45
Cambriolage ds entreprise ou commerce			2		2					1	1		6
Cambriolage ds service public ou bâtiment administ	3		1			1					1		6
Cambriolage dans bâtiment (total)	6	4	7	4	6	2	5	3	1	5	11	3	57

FC Vol autre

	Jan	Fév	Mar	Avr	Mai	Juin	Juil	Août	Sep	Oct	Nov	Déc	Total
Vol à main armée				1									1
Vol avec violence sans arme		2				3	3		1	3		2	14
Vol dans ou sur un véhicule	3	1	3	4	2	5	1	5	2	2	2		30
Vol à l'arraché			1		1	1				1			4
Vol à la tire					1	1				1			3
Vol à l'étalage	5	6	3	4		3	1	6	3	4	6	10	51
Vol par ruse					1							1	2
Vol de métaux		1	2	3	2	1	1			2		1	13
Vol sur les chantiers		1	1	2	1					2	3	2	12
Home-invasion							1						1
Vol de cargaison		1											1



Criminalité ICT

	Jan	Mar	Avr	Juin	Oct	Nov	Total
Fraude de cartes de paiements	1	1	1	1	1		5
Phishing		1				1	2
Ransomware					1		1
Skimming			1				1

FC Autre

	Jan	Fév	Mar	Avr	Mai	Juin	Juil	Août	Sep	Oct	Nov	Déc	Total
Violence contre les métiers d'intérêt général			3										3
Viol collectif								1					1
Graffiti										2		1	3
Dégradation de voiture	4	4	5	4	4	3	1	4	2	5	2	6	44
Rixe au couteau							1						1

PH Violence intrafamiliale (VIF)

	Jan	Fév	Mar	Avr	Mai	Juin	Juil	Août	Sep	Oct	Nov	Déc	Total
VIF: physique, dans le couple	1	5	6	6	2	3	2	2	6	3	2	2	40
VIF: physique, envers des descendants		2	1	2	1	1	1	1	2	1		1	13
VIF: physique, envers d'autres membres			4	2		1	1	1	1	1	1	1	13
VIF: psychique, dans le couple	4	2	3	3	2	3	3	3	6				29
VIF: psychique, envers d'autres membres											1		1
VIF: économique, dans le couple				1	1	1				1			4
VIF: économique, envers des descendants										1			1
VIF: économique, envers d'autres membres			2		1		1				1		5

PH Hormones et dopage

	Jan	Total
Dopage humain	1	1



PH Drogues

	Mar	Oct	Total
Vente de cocaïne		1	1
Vente de drogues synthétiques	1		1

PH Violence dans l'espace public

	Jan	Fév	Mar	Avr	Mai	Juin	Juil	Août	Sep	Oct	Nov	Déc	Total
Violence physique (transport public)			1		1								2
Violence physique (voie publique)	2	3	4	2	4	3	2	2	4	1	1		28
Violence physique (endroit accessible au public)	1	1	1	1		3	1		1	4	5	1	19
Violence sexuelle (transport public)									1			1	2
Violence sexuelle (voie publique)		1						1					2
Violence sexuelle (autre endroit public)	1												1
Violence psychique (voie publique)	1	2	3	2	1		1	1		3	4	1	19
Violence psychique (endroit accessible au public)			1	1		1	1			2		1	7
Vol à main armée (autre endroit public)				1									1
Vol avec violence sans arme (voie publique)		1											1
Vol avec violence sans arme (endr. acces. au pub.)		1								1		2	4

PH Autre

	Jan	Fév	Mar	Avr	Mai	Juin	Juil	Août	Sep	Oct	Nov	Déc	Total
Cyberharcèlement	2			1	1	1		1	2	3			11
Fraude à l'identité		3	4	2	1		4	3	2	1	1	1	22



2023

FC Vol moyen de transport

	Fév	Mar	Avr	Mai	Juin	Juil	Août	Sep	Oct	Nov	Déc	Total
Vol de voiture						2			1			3
Carjacking									1			1
Vol de vélomoteur	1					1			1	1		4
Vol de vélo	2	3	4	4	5	1	4	7	3	3	2	38

FC Cambriolage

	Jan	Fév	Mar	Avr	Mai	Juin	Juil	Août	Sep	Oct	Nov	Déc	Total
Cambriolage dans habitation	2	2	4	2	1	3	1	1	1	3	5	6	31
Cambriolage ds entreprise ou commerce	2		1		1	3	1	1					9
Cambriolage dans bâtiment (total)	4	2	5	2	2	6	2	2	1	3	5	6	40

FC Vol autre

	Jan	Fév	Mar	Avr	Mai	Juin	Juil	Août	Sep	Oct	Nov	Déc	Total
Vol à main armée		1								1		1	3
Vol avec violence sans arme	3	2	1		1	1	1	3	1	3	2	2	20
Vol dans ou sur un véhicule	2	4		3	3	1			3	1	1	1	19
Vol d'armes et explosifs				1								1	2
Vol à l'arraché		1	1			1						1	4
Vol à la tire		1						1			1		3
Vol à l'étalage	8	5	4	5	2	5	4	2	6	9	2	1	53
Vol par ruse	1		1		1			1					4
Vol de métaux	1	2	1			1				1	1		7
Vol sur les chantiers									1	1			2



Criminalité ICT

	Fév	Juin	Juil	Août	Nov	Total
Fraude de cartes de paiements	3	1				4
Phishing		1	1	2	1	5
Ransomware		1				1
Shouldersurfing	2					2

FC Autre

	Jan	Fév	Mar	Avr	Mai	Juin	Juil	Août	Sep	Oct	Nov	Déc	Total
Violence contre les métiers d'intérêt général	1		1										2
Graffiti		1	2	1			1						5
Dégradation de voiture	5		4	3	6	3	3	1	6	2	2	3	38

PH Violence intrafamiliale (VIF)

	Jan	Fév	Mar	Avr	Mai	Juin	Juil	Août	Sep	Oct	Nov	Déc	Total
VIF: physique, dans le couple	6	1	5	4	1	2	1	2	7	3	1	3	36
VIF: physique, envers des descendants	1		1				2	1	3	1		1	10
VIF: physique, envers d'autres membres	1	1	1	1	3		3	2		1	1	1	15
VIF: sexuelle, dans le couple		1											1
VIF: psychique, dans le couple	3	3	4	1	1	2		2		2	1	5	24
VIF: psychique, envers des descendants	1		2									1	4
VIF: psychique, envers d'autres membres		1										1	2
VIF: économique, dans le couple									1			1	2
VIF: économique, envers des descendants		1	1										2
VIF: économique, envers d'autres membres			1	1	1							1	4



PH Drogues

	Jan	Mar	Oct	Nov	Déc	Total
Vente de cocaïne	1		1	1	1	4
Vente de drogues synthétiques				1	1	2
Production de cannabis (culture)		1				1

PH Trafic d'armes

	Mar	Total
Commerce et production d'arme à feu et mun.	1	1

PH Violence dans l'espace public

	Jan	Fév	Mar	Avr	Mai	Juin	Juil	Août	Sep	Oct	Nov	Déc	Total
Violence physique (transport public)	1								1				2
Violence physique (voie publique)	3	1	2	3	3	2	4	2	4	1	3	1	29
Violence physique (endroit accessible au public)	2	1					1		2	2			8
Violence sexuelle (transport public)			1										1
Violence sexuelle (voie publique)				1	1			1	1				4
Violence sexuelle (endroit accessible au public)								1					1
Violence psychique (transport public)				1							1		2
Violence psychique (voie publique)	2	3	1	1		2	4	2	1	2	2	4	24
Violence psychique (endroit accessible au public)				1	1	1	1				1	1	6
Vol à main armée (voie publique)										1			1
Vol à main armée (endroit accessible au public)		1											1
Vol avec violence sans arme (voie publique)		1	1							1		1	4
Vol avec violence sans arme (endr. acces. au pub.)											1		1



PH Autre

	Jan	Fév	Mar	Avr	Mai	Juin	Août	Sep	Oct	Déc	Total
Cyberharcèlement	2			2		1		2	1	3	11
Fraude à l'identité	2	3	1	1	2	1	1			1	12

STATISTIQUES POLICIERES DE CRIMINALITE

LIEU DE PERPETRATION: COMMUNE

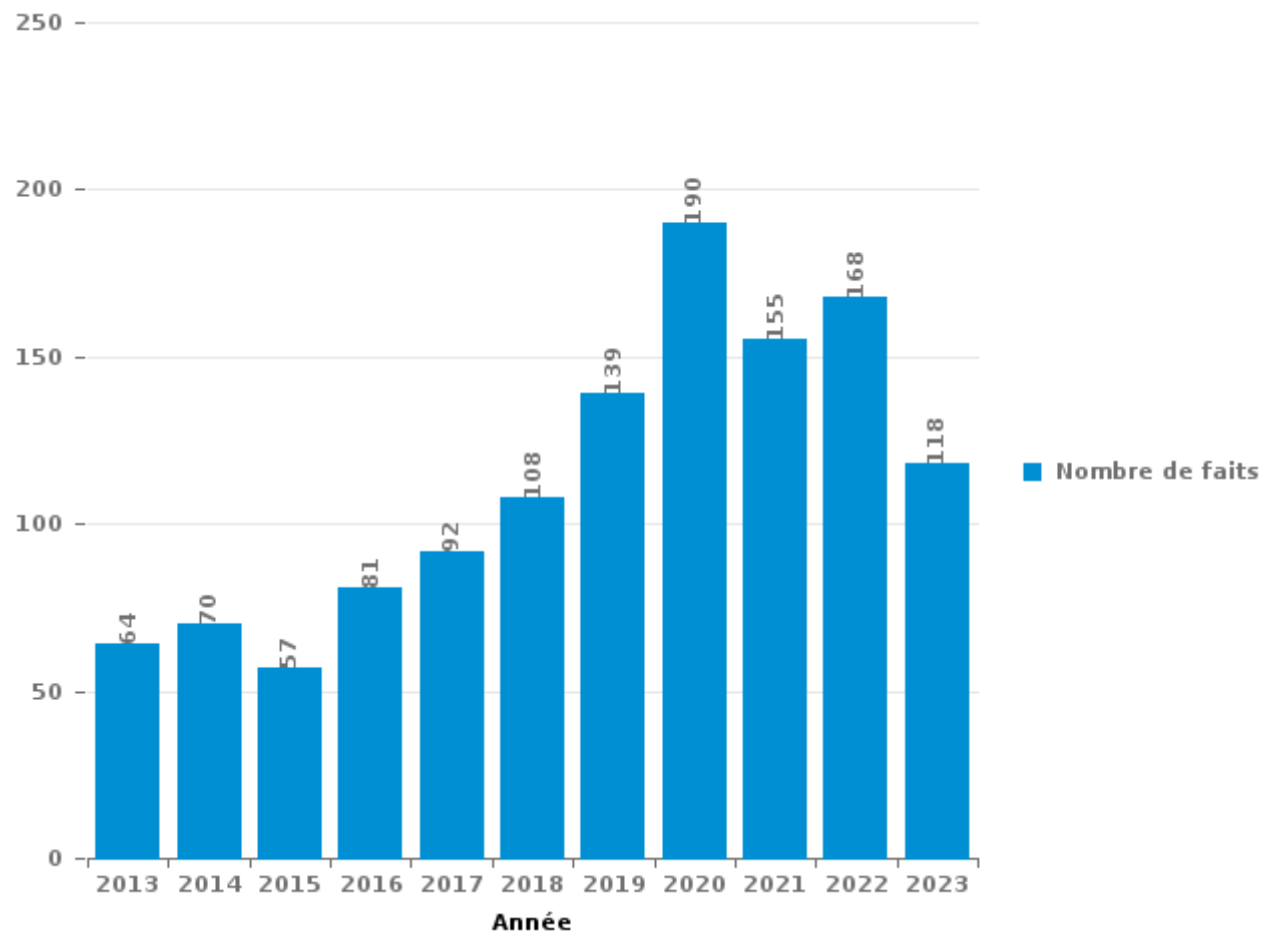
Zwijndrecht

PARTIE III : ICT



Zwijndrecht

Nombre total de délits avec un élément ICT/online, depuis 2013





Criminalité ICT/online au sens strict

Infractions (exhaustif)

	2013	2014	2015	2016	2017	2018	2019	2020	2021	2022	2023
Criminalité informatique: Faux en informatique:	1	1	1	3	2	1	3	3	2	4	2
Criminalité informatique: Fraude informatique:	29	31	23	14	42	43	56	56	41	40	46
Criminalité informatique: Hacking:	9		3	5	10	9	8	15	14	20	6
Criminalité informatique: Sabotage:					2			1	2		2
Infr. contre autres valeurs morales et sentiments: Violation de communication par particulier:										1	
Total:	39	32	27	22	56	53	67	75	59	65	56

Figures criminelles (à considérer spécifiquement – ne pas additionner avec d'autres éléments – risque de double comptage!)

	2013	2014	2015	2016	2017	2018	2019	2020	2021	2022	2023
Fraude de cartes de paiements	13	23	6	3	17	10	13	6	6	5	4
Phishing		2			1	7	7	10	3	2	5
Ransomware					2			1		1	1
Shouldersurfing		1	2	1	1	1		1			2
Skimming							1			1	



Criminalité ICT/online au sens large

Infractions (uniquement si code-fait existe)

	2013	2014	2015	2016	2017	2018	2019	2020	2021	2022	2023
Fraude: Escroquerie: Fraude par internet	19	27	22	40	29	31	48	71	52	65	43
Infr. contre autres valeurs morales et sentiments: Cyberlokkig (leurre de mineur par ICT):							2	1	1		
Infr. contre les moeurs: Grooming (contact par ICT avec mineur < 16 ans):								1			
Infr. contre les moeurs: Voyeurisme: Diffusion enregistrement nudité ou intimité						2	1	8	4	2	
Total:	19	27	22	40	29	33	51	81	57	67	43

Figures criminelles (à considérer spécifiquement – ne pas additionner avec d'autres éléments – risque de double comptage!)

	2013	2014	2015	2016	2017	2018	2019	2020	2021	2022	2023
Cyberharcèlement	5	8	9	13	9	13	26	18	18	11	11

STATISTIQUES POLICIERES DE CRIMINALITE

LIEU DE PERPETRATION: COMMUNE

Zwijndrecht

PARTIE IV : DESTINATION LIEU



Zwijndrecht

Vol et extorsion

	2000	2013	2014	2015	2016	2017	2018	2019	2020	2021	2022	2023
Voie publique	142	107	149	116	126	81	67	69	71	43	57	42
Magasin	82	104	89	73	47	63	48	51	56	43	60	62
Habitation: maison	46	66	76	83	61	74	46	53	25	21	35	29
Emplacement de vélo	10	37	39	28	44	37	37	22	18	10	14	25
Parking	25	31	26	48	40	28	12	28	15	10	19	15
Habitation: appartement	15	19	20	29	15	12	27	17	16	14	22	13
Entreprise	13	21	9	14	27	28	21	17	15	9	12	12
Inconnue	13	11	15	14	15	15	10	11	9	12	12	15
Horeca	19	11	14	16	6	11	9	17	7	4		2
Habitation: dépendances	14	10	12	12	9	30	6	2	6	3	7	2
Habitation: allée	6	6	17	13	16	9	12	5	4	4	3	3
Habitation: garage	3	17	17	9	6	20	4	6	6	1	3	
Infrastructure sportive	7	8	17	8	9	10	6	8	2		1	5
Autre	2	7	9	10	9	16	5	9	4	2	1	1
Culture et loisirs	7	14	7	10	8	7	13	1	2	1		1
Habitation: non précisée	4	11	14	12	7	5	3	6	2	1	1	5
Maison de repos	16	4	2	7	3	4	10	3	1	3	1	
Installation militaire	5	7	6	2	6	4	3	4	1	5	8	2
Terrain	3	9	9	7	5	5	2	1	3	3	1	5
Chantier	5	7	2	5	2	4	2	4	3	4	12	2
Institution d'enseignement	4	1	9	4	1	2	1	1		1	3	1
Arrêt de bus / tram	1	1	3	1	2	1	2	2	2	2	7	1
Médecin / dentiste / pharmacien	2	4	2		1	3		1	2		1	1
Moyen de transport: train / tram / métro		3		2		2	1	3	2	3	1	
Cimetière		1	1	3	3	2	3	1	1			1
Station essence	1	2	4	1			1	2	2	1	1	1
Moyen de transport: voiture	1	1	2		3	1		5			1	1
Station de bus / métro et gare de chemin de fer	5	1		1		1		1		1	2	
Banque / institution financière	4		2	2	1			1	1			
Edifice religieux / lieu du culte	2	1	3							1	1	1
Habitation: autre		1	2		1	1		1		2		
Service	1	2			1	1			1		1	1
Service public		2	1	1	2	1						1
Moyen de transport: autobus / autocar			1	1	1		2	1				
Moyen de transport: autre		1	3		1			1				
Stade			1				1	4				
Aéroport		1	2	1								
Bâtiment administratif	1		1	1				1				
Eaux intérieures et maritimes	1		1									
Maison de débauche						1	1					
Moyen de transport: camion						1		1				
Guichet automatique		1										
Total	460	530	587	534	478	480	355	360	277	204	287	250



Zwijndrecht

Dégradation de la propriété

	2000	2013	2014	2015	2016	2017	2018	2019	2020	2021	2022	2023
Voie publique	79	91	82	55	74	50	37	75	44	52	45	34
Habitation: résidence principale	19	20	19	15	23	24	19	17	10	10	24	20
Parking	16	16	11	17	12	19	13	11	6	8	6	13
Habitation: non précisée	1	3	5	5	1	2	2	3	4	2	4	1
Habitation: jardin	2	2	3	3	2	6	1	1	5	3	3	
Habitation: garage	3	1	3	5	3	2	1	2		2	1	6
Habitation: allée	4	2	4	5	2	1			1	2	3	
Inconnue	2	3	2	1		2	1	3	2	6		2
Infrastructure sportive	2	1		2			3		7	5	1	1
Magasin	7	2	1		1	3	4	2	2			
Autre	1	6	1		1	2	1	4	1	2	2	
Culture et loisirs	3	4	2	2	1	1	3		1		1	1
Entreprise	3	2		1	1	3	1	1	1	3	1	1
Horeca	5		1	1	2	1	1	2		1	3	1
Institution d'enseignement	2		2		2	1	1	2	1	4	3	
Terrain	5	1	2	2	1	3	1	1		2		
Habitation: dépendances	2	1	2	1	1			1	2		2	
Arrêt de bus / tram			2		2	3	2				1	
Edifice religieux / lieu du culte	2	1	1	1	2	2		1				
Emplacement de vélo		1	1	1		2	2		1	1	1	
Aéroport		2	2	2	1							
Bâtiment administratif			1			3				1	1	1
Habitation: résidence secondaire		1		1		1		1		3		
Installation militaire					1		1	2				3
Cimetière			1		1	1	1	1	1			
Station de bus / métro et gare de chemin de fer	2							2	1		1	
Bureau de police			1	1			2					
Chantier	3					1						
Service public			1		1		1			1		
Banque / institution financière	1		1		1							
Service		1						1				1
Station essence			1							1		
Maison de débauche							1					
Médecin / dentiste / pharmacien		1										
Moyen de transport: voiture	1											
Stade						1						
Total	165	162	152	121	136	134	99	133	90	109	103	85



Zwijndrecht

Infractions contre l'intégrité physique

	2000	2013	2014	2015	2016	2017	2018	2019	2020	2021	2022	2023
Habitation	27	53	51	72	65	86	89	79	84	53	66	69
Voie publique	22	21	44	28	30	33	32	22	29	39	31	28
Horeca	6	3	10	1	6	1	3	9	1	2	9	2
Inconnue	3	1	3	2	2	3		2	5	3	2	6
Parking	3	3	1	1	4	3	1	2	4	3	2	2
Culture et loisirs	2	2	3	2	2	2		2	1	2	4	
Entreprise	1	2	2	1	2	3	3	1			1	
Magasin	3	1	1	1		1	1	1	3	1		1
Infrastructure sportive		1	1				1	2	1	2		3
Habitation: allée		3	1		4			2				
Terrain	1		4	1	1	1	1			1		
Service public					8							
Autre			2		2				1	1	1	
Institution d'enseignement	2			2							3	
Arrêt de bus / tram							1			1	2	2
Habitation: jardin	2			1		1				2		
Maison de repos			1		2		1				2	
Médecin / dentiste / pharmacien		2		1		1	1				1	
Stade	1	1	2	1	1							
Station essence		2						2		1	1	
Moyen de transport: autobus / autocar	1	1		1				1				
Moyen de transport: train / tram / métro		1				1		1				
Installation militaire				1					1			
Moyen de transport: autre								1			1	
Aéroport					1							
Bâtiment administratif						1						
Hôpital								1				
Maison de débauche				1								
Service								1				
Total	74	97	126	117	130	137	134	129	130	111	126	113

STATISTIQUES POLICIERES DE CRIMINALITE

LIEU DE PERPETRATION: COMMUNE

Zwijndrecht

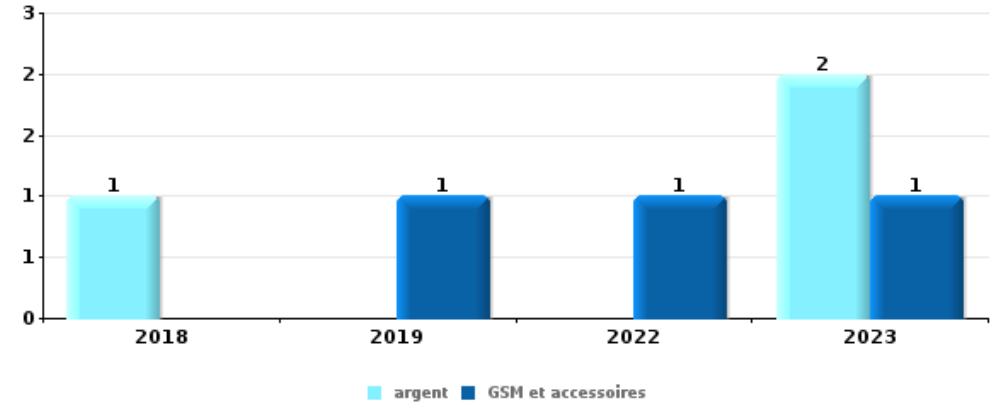
PARTIE V : OBJETS ET MOYENS DE TRANSPORT



Zwijndrecht

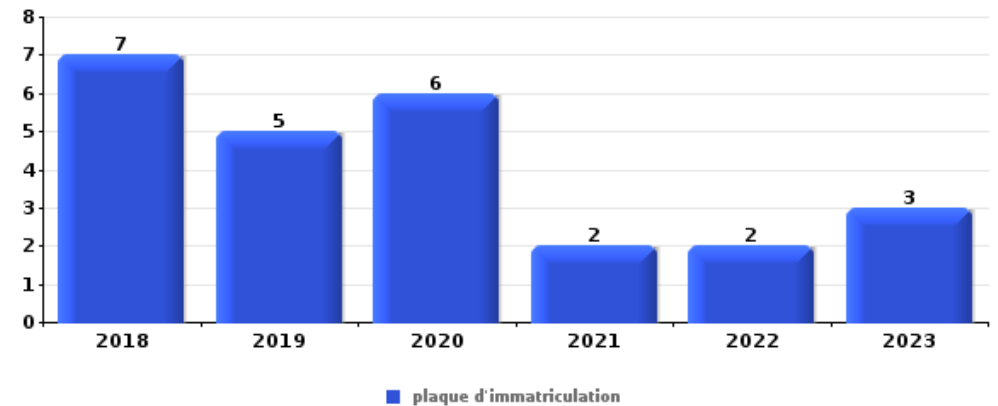
Vol à main armée

Top 5 Objets volés (sbd nombre de faits)		2018	2019	2020	2021	2022	2023
1	argent	1					2
1	GSM et accessoires		1			1	1
3	autre document officiel		1				1
4	carburant / énergie						1
4	carte bancaire / carte de crédit		1				
4	carte d'identité / passeport		1				
4	valise / sac						1



Vol dans ou sur un véhicule

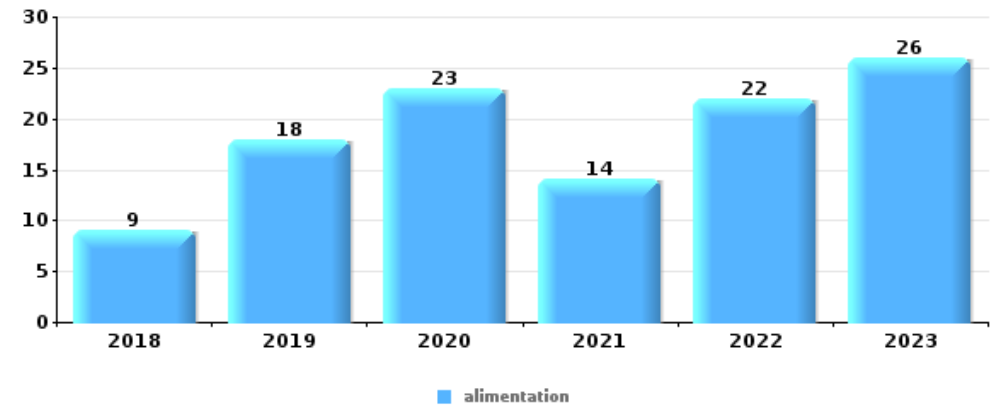
Top 5 Objets volés (sbd nombre de faits)		2018	2019	2020	2021	2022	2023
1	plaque d'immatriculation	7	5	6	2	2	3
2	argent	2	10	3		4	1
3	carte d'identité / passeport	4	4	4		5	2
3	outillage	1	4	2	1	5	6
3	permis de conduire	3	5	4	2	3	2





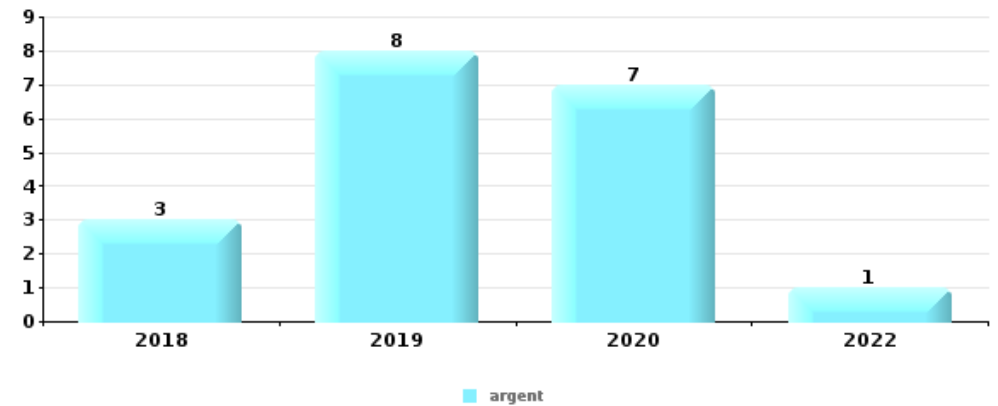
Vol à l'étalage

Top 5 Objets volés (sbd nombre de faits)		2018	2019	2020	2021	2022	2023
1	alimentation	9	18	23	14	22	26
2	parfum / produit de beauté	8	12	13	7	7	12
3	vêtement	4	8	6	4	4	6
4	multimédia	4	2	3	4	8	4
5	tabac	2	3	3	1	3	



Cambrilage ds entreprise ou commerce

Top 5 Objets volés (sbd nombre de faits)		2018	2019	2020	2021	2022	2023
1	argent	3	8	7		1	
2	métaux	3				3	2
3	alimentation	1	2	2			1
4	coffre-fort / coffret (argent) / caisse			2	1		1
4	ordinateur et accessoires	2		1			1
4	plaque d'immatriculation	1	1			2	
4	tabac		3				1

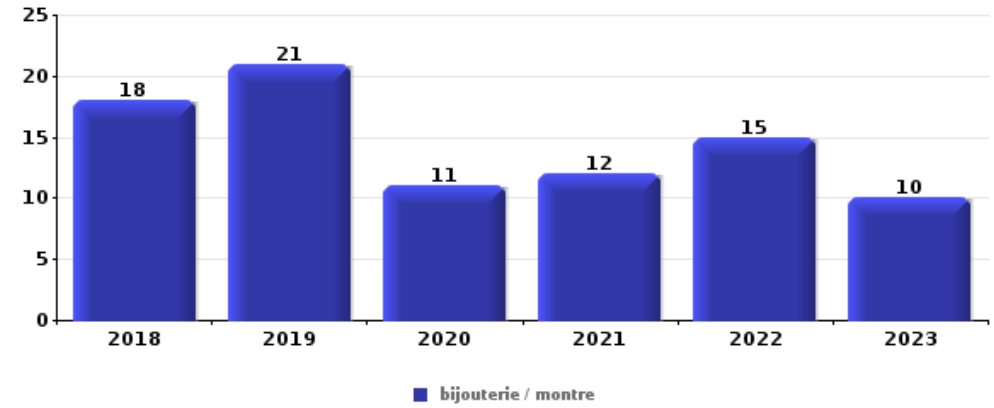




Cambrassage dans habitation

Top 5 Objets volés (sbd nombre de faits)

	2018	2019	2020	2021	2022	2023
1 bijouterie / montre	18	21	11	12	15	10
2 argent	14	13	10	6	10	11
3 ordinateur et accessoires	8	4		2	2	6
4 vêtement	5	2	4	2	3	2
5 multimédia	6	1	1	1	3	2



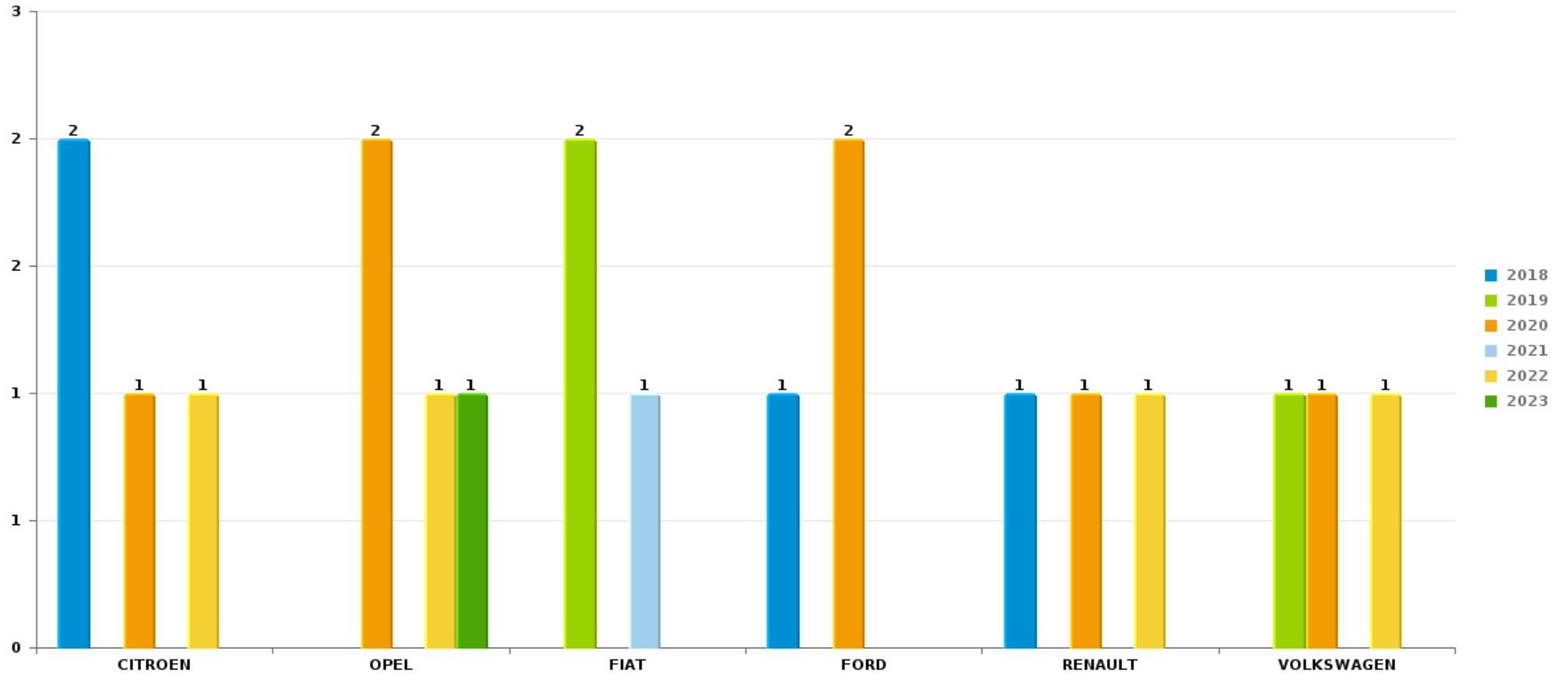
Remarque: en ce qui concerne les objets, aucun total n'est reproduit étant donné que plusieurs objets peuvent avoir été volés lors d'un même fait.



Zwijndrecht

Vol de voiture

Nombre de voitures volées par marque (Top 5)



STATISTIQUES POLICIERES DE CRIMINALITE

LIEU DE PERPETRATION: COMMUNE

Zwijndrecht

PARTIE VI : SUSPECTS



Partie 1: Niveau FAITS (comptage du nombre de faits pour lesquels un certain type de suspect est impliqué)

1.1. Nombre d'infractions selon le sexe des suspects identifiés (par catégorie principale)

Étant donné que, tant un suspect identifié masculin qu'un suspect identifié féminin peuvent être impliqués lors d'un même fait, il est possible que la somme des colonnes «Hommes» et «Femmes» soit supérieure à la valeur de la colonne «Total...» (voir également la note méthodologique)

Zwijndrecht

2023

Catégorie principale / Sexe	Nombre total de faits avec au moins 1 suspect	Hommes	%	Femmes	%
Registre de population	60	39	65,0%	28	46,7%
Vol et extorsion	52	30	57,7%	26	50,0%
Infr. contre l'intégrité physique	31	27	87,1%	6	19,4%
Drogues	22	21	95,5%	2	9,1%
Législation sur les étrangers	18	15	83,3%	3	16,7%
Dégradation de la propriété	16	12	75,0%	4	25,0%
Ivresse et alcool	12	12	100,0%		
Fraude	11	8	72,7%	4	36,4%
Infr. contre autres valeurs morales et sentiments	11	8	72,7%	3	27,3%
Infr. contre la sécurité publique	11	9	81,8%	2	18,2%
Armes et explosifs	8	8	100,0%		
Infr. contre les mœurs	8	8	100,0%		
Criminalité informatique	4	1	25,0%	3	75,0%
Autres lois spéciales	3	3	100,0%		
Infr. contre l'autorité publique	3	3	100,0%		
Protection de la personne	3	3	100,0%		

CRIMINALITE ENREGISTREE: SUSPECTS



Catégorie principale / Sexe	Nombre total de faits avec au moins 1 suspect	Hommes	%	Femmes	%
Infr. contre la famille	2	1	50,0%	1	50,0%
Infr. contre la foi publique	2	2	100,0%		
Protection des revenus publics	2	2	100,0%		
Code pénal social	1	1	100,0%		
Infr. contre la Sécurité de l'Etat	1			1	100,0%
Protection de la jeunesse	1	1	100,0%		
Travail	1	1	100,0%		
Total	283	215	76,0%	83	29,3%



1.2. Nombre d'infractions selon le sexe des suspects identifiés (par figure criminelle)

Étant donné que, tant un suspect identifié masculin qu'un suspect identifié féminin peuvent être impliqués lors d'un même fait, il est possible que la somme des colonnes «Hommes» et «Femmes» soit supérieure à la valeur de la colonne «Total...» (voir également la note méthodologique)

Zwijndrecht

2023

FC Vol moyen de transport

Figure criminelle / Sexe	Nombre total de faits avec au moins 1 suspect identifié	Hommes	%
Vol de voiture	1	1	100,0%
Carjacking	1	1	100,0%
Vol de vélo	1	1	100,0%
Total	PA	PA	PA

FC Cambriolage

Figure criminelle / Sexe	Nombre total de faits avec au moins 1 suspect identifié	Hommes	%
Cambriolage ds entreprise ou commerce	1	1	100,0%
Cambriolage dans bâtiment (total)	1	1	100,0%
Total	PA	PA	PA



FC Vol autre

Figure criminelle / Sexe	Nombre total de faits avec au moins 1 suspect identifié	Hommes	%	Femmes	%
Vol avec violence sans arme	2	2	100,0%		
Vol à l'étalage	46	24	52,2%	26	56,5%
Vol par ruse	1			1	100,0%
Total	PA	PA	PA	PA	PA

FC Autre

Figure criminelle / Sexe	Nombre total de faits avec au moins 1 suspect identifié	Hommes	%	Femmes	%
Dégradation de voiture	5	2	40,0%	3	60,0%
Total	PA	PA	PA	PA	PA

PH Violence intrafamiliale (VIF)

Figure criminelle / Sexe	Nombre total de faits avec au moins 1 suspect identifié	Hommes	%	Femmes	%
VIF: physique, dans le couple	9	8	88,9%	2	22,2%
VIF: physique, envers des descendants	5	4	80,0%	2	40,0%
VIF: physique, envers d'autres membres	5	4	80,0%	2	40,0%
VIF: sexuelle, dans le couple	1	1	100,0%		
VIF: psychique, dans le couple	10	8	80,0%	2	20,0%
VIF: psychique, envers des descendants	1	1	100,0%		
VIF: psychique, envers d'autres membres	2	2	100,0%		
VIF: économique, dans le couple	2			2	100,0%
VIF: économique, envers des descendants	1	1	100,0%		
VIF: économique, envers d'autres membres	4	4	100,0%		
Total	PA	PA	PA	PA	PA

CRIMINALITE ENREGISTREE: SUSPECTS



PH Drogues

Figure criminelle / Sexe	Nombre total de faits avec au moins 1 suspect identifié	Hommes	%
Vente de cocaïne	3	3	100,0%
Vente de drogues synthétiques	2	2	100,0%
Production de cannabis (culture)	1	1	100,0%
Total	PA	PA	PA

PH Violence dans l'espace public

Figure criminelle / Sexe	Nombre total de faits avec au moins 1 suspect identifié	Hommes	%	Femmes	%
Violence physique (voie publique)	14	13	92,9%	1	7,1%
Violence physique (endroit accessible au public)	2	1	50,0%	1	50,0%
Violence sexuelle (voie publique)	3	3	100,0%		
Violence psychique (voie publique)	6	5	83,3%	1	16,7%
Vol avec violence sans arme (voie publique)	1	1	100,0%		
Vol avec violence sans arme (endr. acces. au pub.)	1	1	100,0%		
Total	PA	PA	PA	PA	PA

PH Autre

Figure criminelle / Sexe	Nombre total de faits avec au moins 1 suspect identifié	Hommes	%
Cyberharcèlement	3	3	100,0%
Fraude à l'identité	1	1	100,0%
Total	PA	PA	PA



1.3. Nombre d'infractions selon l'âge des suspects identifiés (par catégorie principale)

Étant donné que, tant un suspect identifié mineur qu'un suspect identifié majeur peuvent être impliqués lors d'un même fait, il est possible que la somme des colonnes «Mineur» et «Majeur» soit supérieure à la valeur de la colonne «Total...» (voir également la note méthodologique)

Zwijndrecht

2023

Catégorie principale / Âge	Nombre total de faits avec au moins 1 suspect identifié	Mineur	%	Majeur	%
Registre de population	60	1	1,7%	60	100,0%
Vol et extorsion	52	5	9,6%	47	90,4%
Infr. contre l'intégrité physique	31	2	6,5%	31	100,0%
Drogues	22	3	13,6%	19	86,4%
Législation sur les étrangers	18	3	16,7%	15	83,3%
Dégradation de la propriété	16	4	25,0%	12	75,0%
Ivresse et alcool	12			12	100,0%
Fraude	11	1	9,1%	11	100,0%
Infr. contre autres valeurs morales et sentiments	11			11	100,0%
Infr. contre la sécurité publique	11	2	18,2%	10	90,9%
Armes et explosifs	8	1	12,5%	7	87,5%
Infr. contre les mœurs	8			8	100,0%
Criminalité informatique	4			4	100,0%
Autres lois spéciales	3			3	100,0%
Infr. contre l'autorité publique	3			3	100,0%
Protection de la personne	3			3	100,0%
Infr. contre la famille	2			2	100,0%
Infr. contre la foi publique	2			2	100,0%
Protection des revenus publics	2			2	100,0%
Code pénal social	1			1	100,0%
Infr. contre la Sécurité de l'Etat	1			1	100,0%
Protection de la jeunesse	1			1	100,0%
Travail	1			1	100,0%
Total	283	22	7,8%	266	94,0%



1.4. Nombre d'infractions selon l'âge des suspects identifiés (par figure criminelle)

Étant donné que, tant un suspect identifié mineur qu'un suspect identifié majeur peuvent être impliqués lors d'un même fait, il est possible que la somme des colonnes «Mineur» et «Majeur» soit supérieure à la valeur de la colonne «Total...» (voir également la note méthodologique)

Zwijndrecht

2023

FC Vol moyen de transport

Figure criminelle / Âge	Nombre total de faits avec au moins 1 suspect identifié	Majeur	%
Vol de voiture	1	1	100,0%
Carjacking	1	1	100,0%
Vol de vélo	1	1	100,0%
Total	PA	PA	PA

FC Cambriolage

Figure criminelle / Âge	Nombre total de faits avec au moins 1 suspect identifié	Majeur	%
Cambriolage ds entreprise ou commerce	1	1	100,0%
Cambriolage dans bâtiment (total)	1	1	100,0%
Total	PA	PA	PA

FC Vol autre

Figure criminelle / Âge	Nombre total de faits avec au moins 1 suspect identifié	Mineur	%	Majeur	%
Vol avec violence sans arme	2			2	100,0%
Vol à l'étalage	46	5	10,9%	41	89,1%
Vol par ruse	1			1	100,0%
Total	PA	PA	PA	PA	PA

CRIMINALITE ENREGISTREE: SUSPECTS



FC Autre

Figure criminelle / Âge	Nombre total de faits avec au moins 1 suspect identifié	Majeur	%
Dégradation de voiture	5	5	100,0%
Total	PA	PA	PA

PH Violence intrafamiliale (VIF)

Figure criminelle / Âge	Nombre total de faits avec au moins 1 suspect identifié	Mineur	%	Majeur	%
VIF: physique, dans le couple	9			9	100,0%
VIF: physique, envers des descendants	5	2	40,0%	5	100,0%
VIF: physique, envers d'autres membres	5	2	40,0%	5	100,0%
VIF: sexuelle, dans le couple	1			1	100,0%
VIF: psychique, dans le couple	10			10	100,0%
VIF: psychique, envers des descendants	1			1	100,0%
VIF: psychique, envers d'autres membres	2	1	50,0%	2	100,0%
VIF: économique, dans le couple	2			2	100,0%
VIF: économique, envers des descendants	1			1	100,0%
VIF: économique, envers d'autres membres	4	3	75,0%	1	25,0%
Total	PA	PA	PA	PA	PA

PH Drogues

Figure criminelle / Âge	Nombre total de faits avec au moins 1 suspect identifié	Mineur	%	Majeur	%
Vente de cocaïne	3	1	33,3%	2	66,7%
Vente de drogues synthétiques	2			2	100,0%
Production de cannabis (culture)	1			1	100,0%
Total	PA	PA	PA	PA	PA

CRIMINALITE ENREGISTREE: SUSPECTS



PH Violence dans l'espace public

Figure criminelle / Âge	Nombre total de faits avec au moins 1 suspect identifié	Majeur	%
Violence physique (voie publique)	14	14	100,0%
Violence physique (endroit accessible au public)	2	2	100,0%
Violence sexuelle (voie publique)	3	3	100,0%
Violence psychique (voie publique)	6	6	100,0%
Vol avec violence sans arme (voie publique)	1	1	100,0%
Vol avec violence sans arme (endr. acces. au pub.)	1	1	100,0%
Total	PA	PA	PA

PH Autre

Figure criminelle / Âge	Nombre total de faits avec au moins 1 suspect identifié	Majeur	%
Cyberharcèlement	3	3	100,0%
Fraude à l'identité	1	1	100,0%
Total	PA	PA	PA



Partie 2: Niveau SUSPECTS-FAIT (comptage du nombre de combinaisons suspect-fait)

2.1. Nombre de suspects-fait selon le sexe des suspects identifiés (TOP 5 des catégories principales)

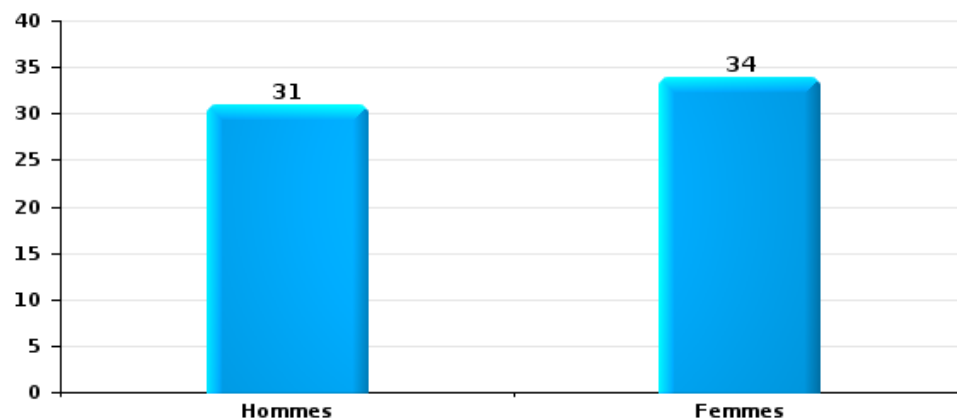
Lorsqu'un même suspect a commis plusieurs faits durant la période considérée, il est aussi comptabilisé plusieurs fois (voir également la note méthodologique)

Zwijndrecht

2023

Vol et extorsion

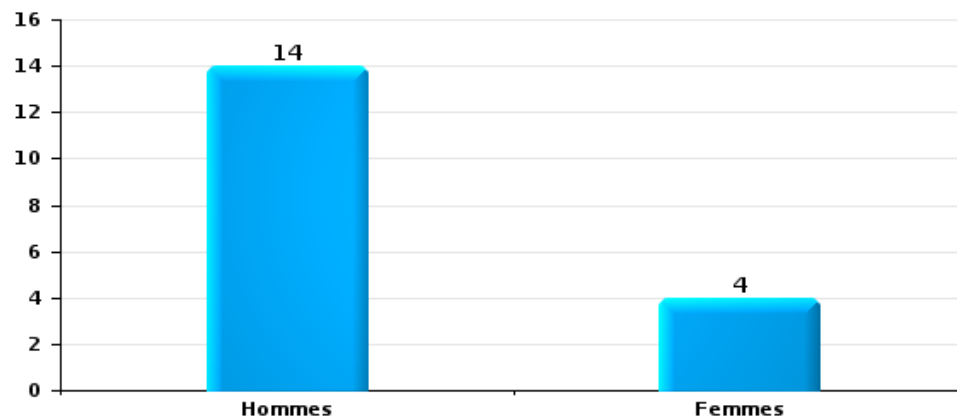
Nombre de suspects-fait selon le sexe





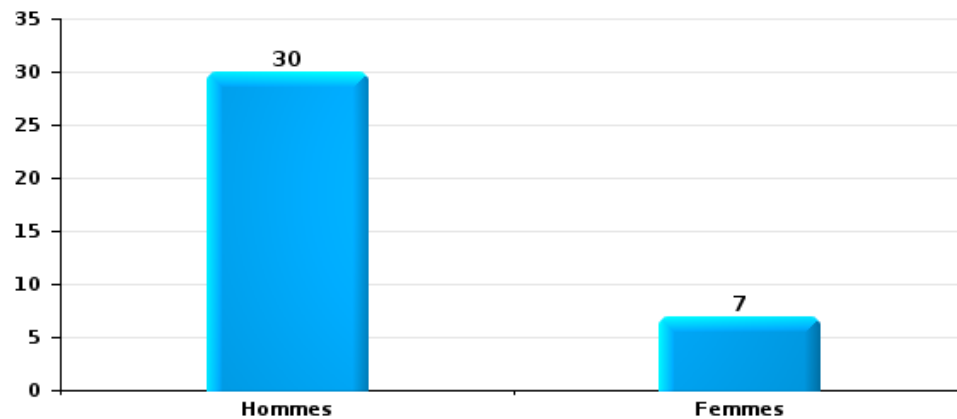
Dégradation de la propriété

Nombre de suspects-fait selon le sexe



Infr. contre l'intégrité physique

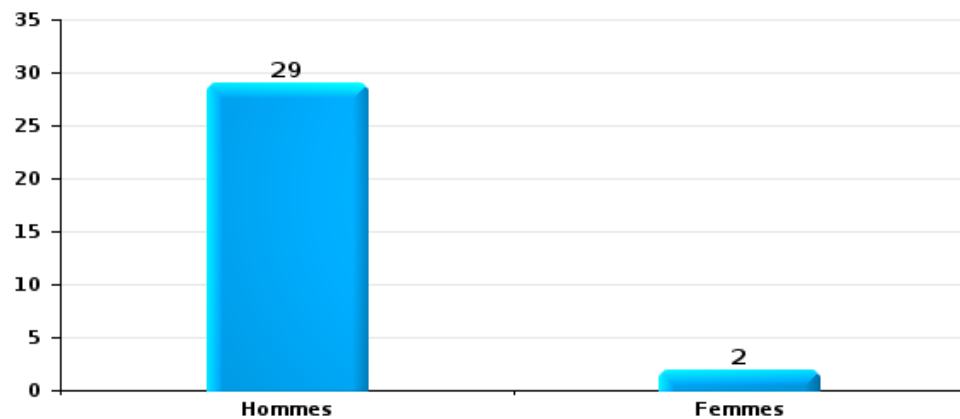
Nombre de suspects-fait selon le sexe





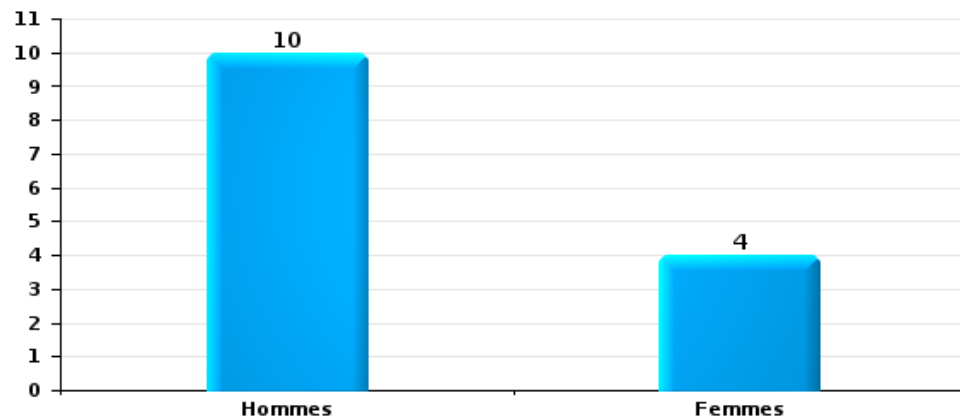
Drogues

Nombre de suspects-fait selon le sexe



Fraude

Nombre de suspects-fait selon le sexe





2.2. Nombre de suspects-fait selon le sexe des suspects identifiés (TOP 5 des figures criminelles)

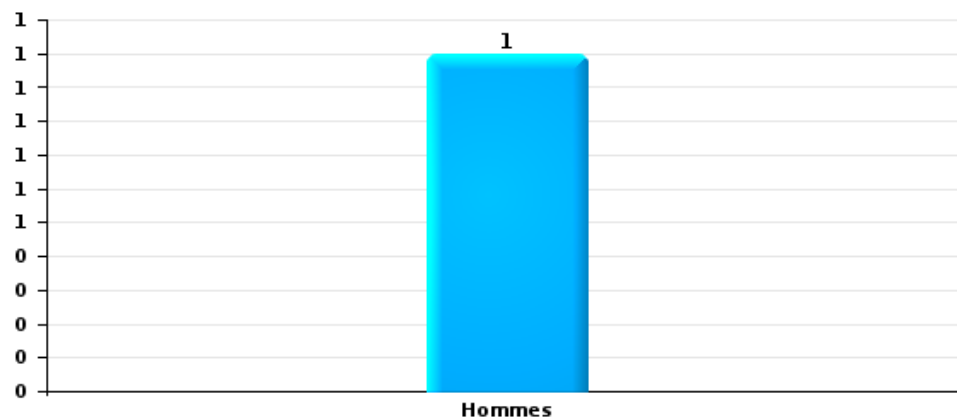
Lorsqu'un même suspect a commis plusieurs faits durant la période considérée, il est aussi comptabilisé plusieurs fois (voir également la note méthodologique)

Zwijndrecht

2023

Cambriolage dans bâtiment (total)

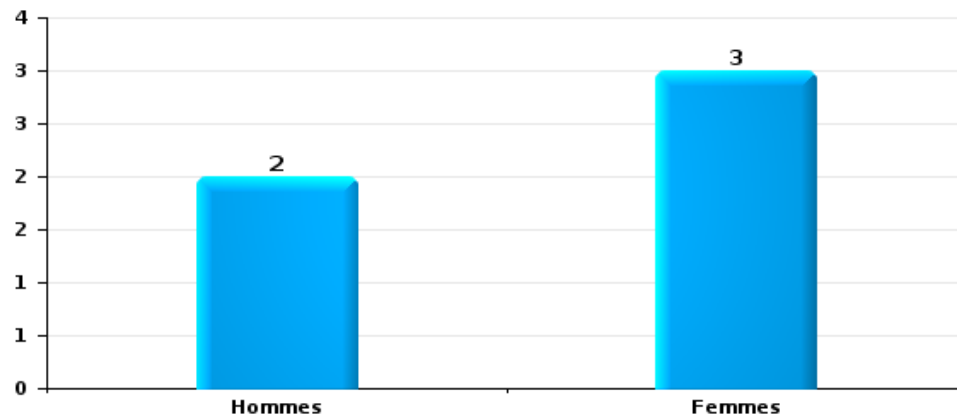
Nombre de suspects-fait selon le sexe





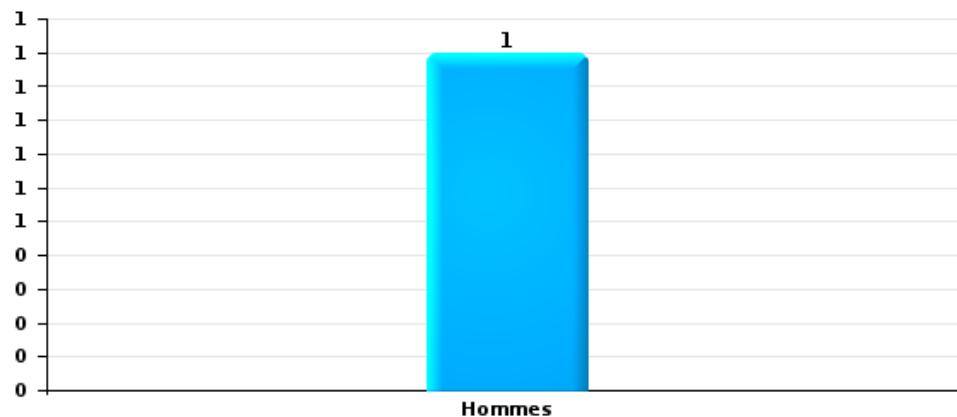
Dégradation de voiture

Nombre de suspects-fait selon le sexe



Vol de vélo

Nombre de suspects-fait selon le sexe





2.3. Nombre de suspects-fait selon l'âge des suspects identifiés (TOP 5 des catégories principales)

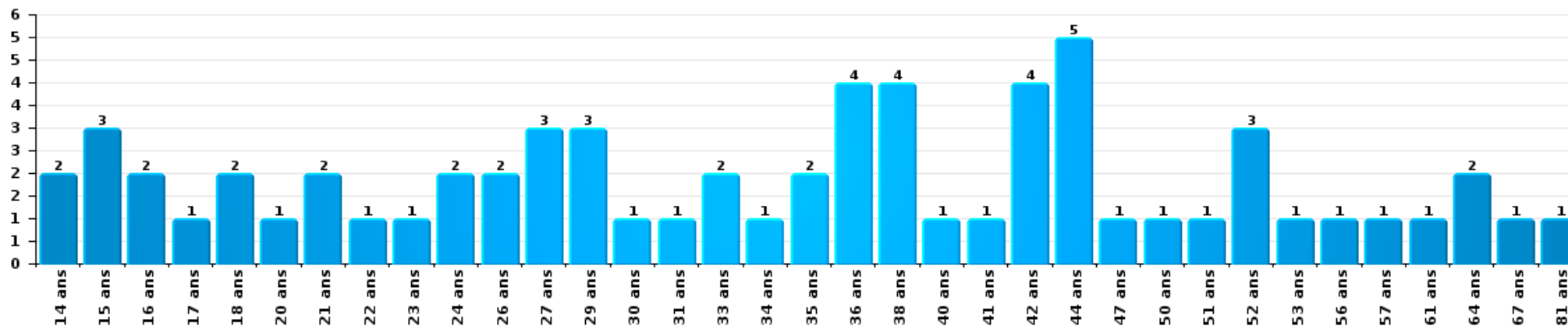
1) Lorsqu'un même suspect a commis plusieurs faits durant la période considérée, il est aussi comptabilisé plusieurs fois, qu'il ait le même âge ou non – 2) Les suspects au-dessous de 14 ans et à partir de 90 ans ne sont pas repris dans le tableau (voir également la note méthodologique)

Zwijndrecht

2023

Vol et extorsion

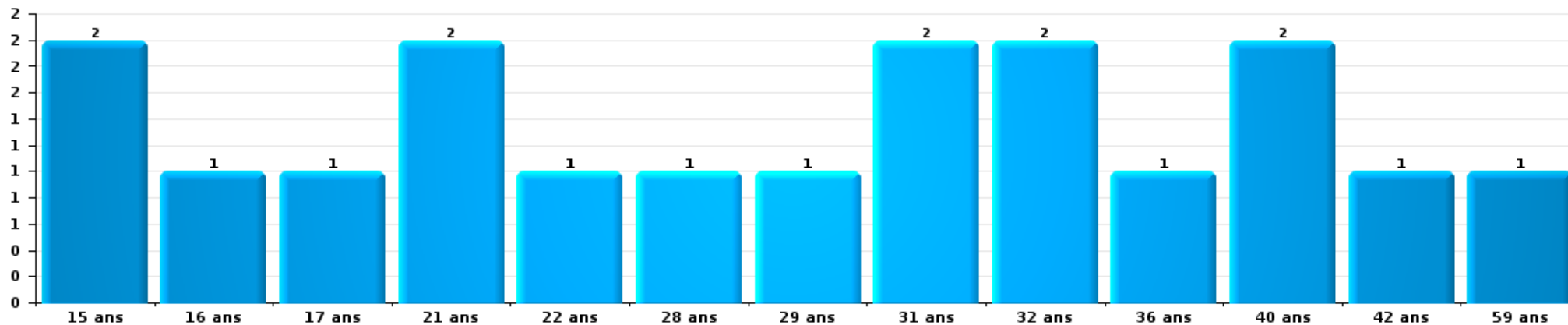
Nombre de suspects-fait par âge (chronologique)





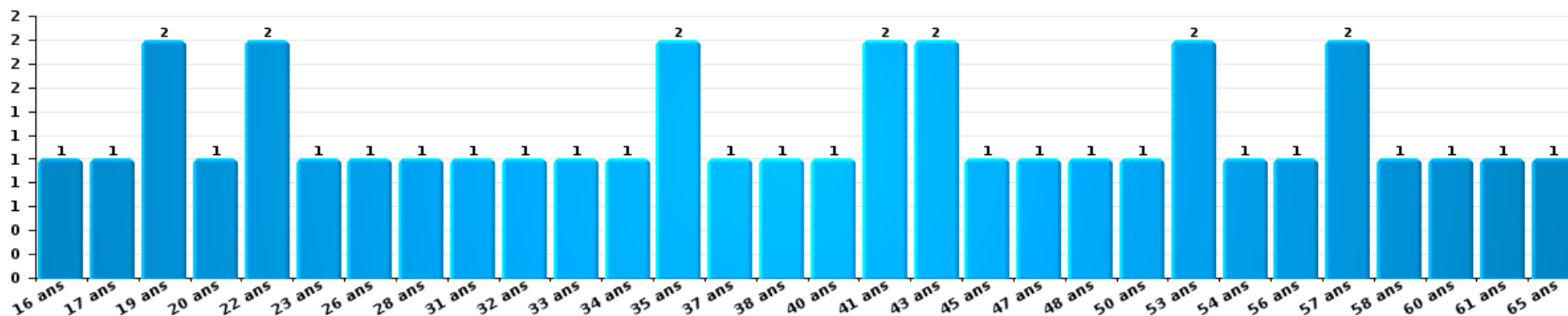
Dégradation de la propriété

Nombre de suspects-fait par âge (chronologique)



Infr. contre l'intégrité physique

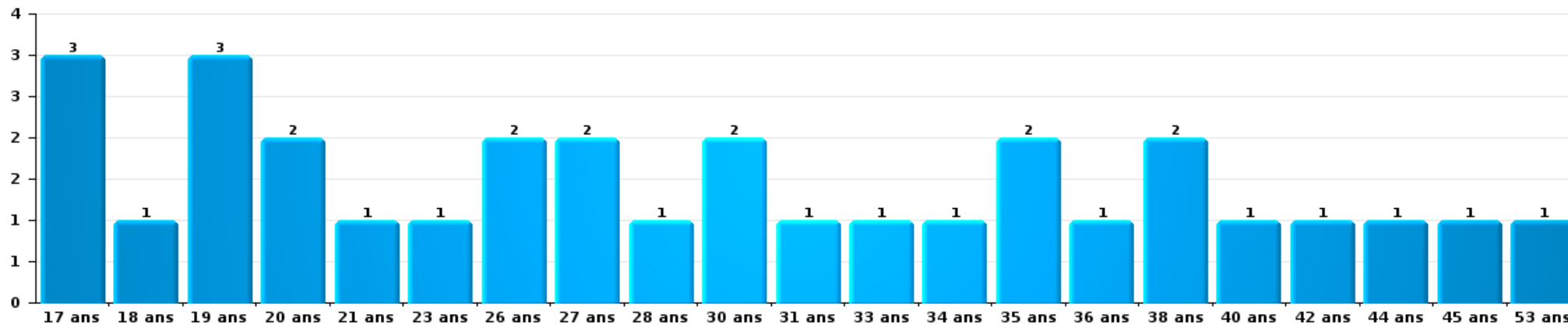
Nombre de suspects-fait par âge (chronologique)





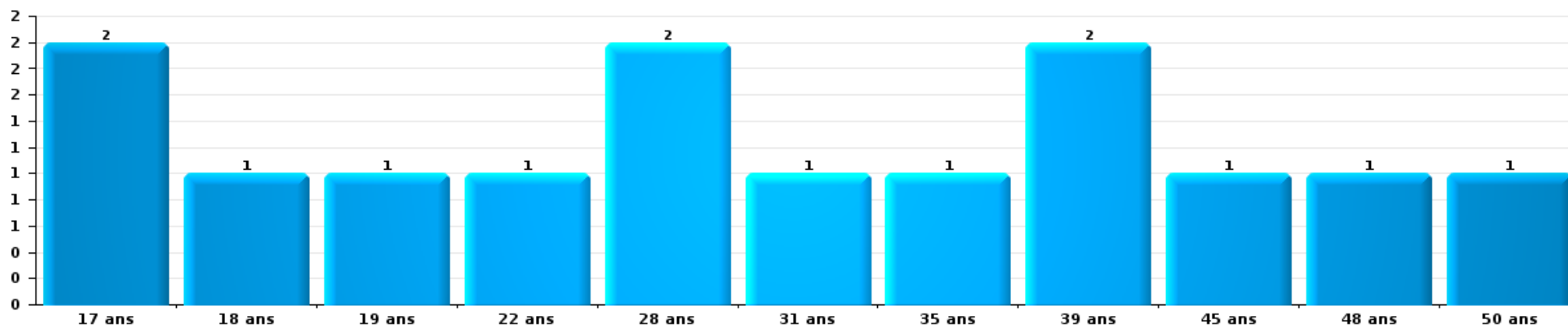
Drogues

Nombre de suspects-fait par âge (chronologique)



Fraude

Nombre de suspects-fait par âge (chronologique)





2.4. Nombre de suspects-fait selon l'âge des suspects identifiés (TOP 5 des figures criminelles)

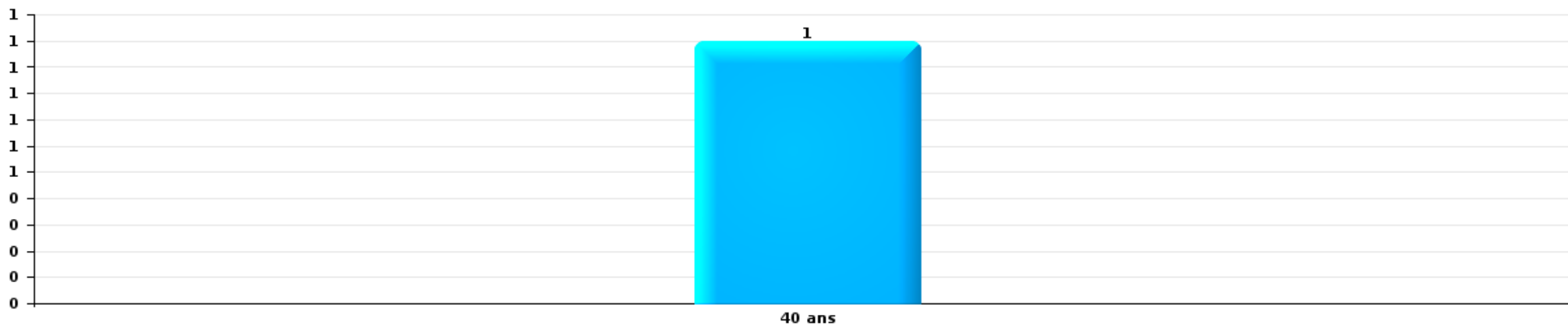
1) Lorsqu'un même suspect a commis plusieurs faits durant la période considérée, il est aussi comptabilisé plusieurs fois, qu'il ait le même âge ou non – 2) Les suspects au-dessous de 14 ans et à partir de 90 ans ne sont pas repris dans le tableau (voir également la note méthodologique)

Zwijndrecht

2023

Cambriolage dans bâtiment (total)

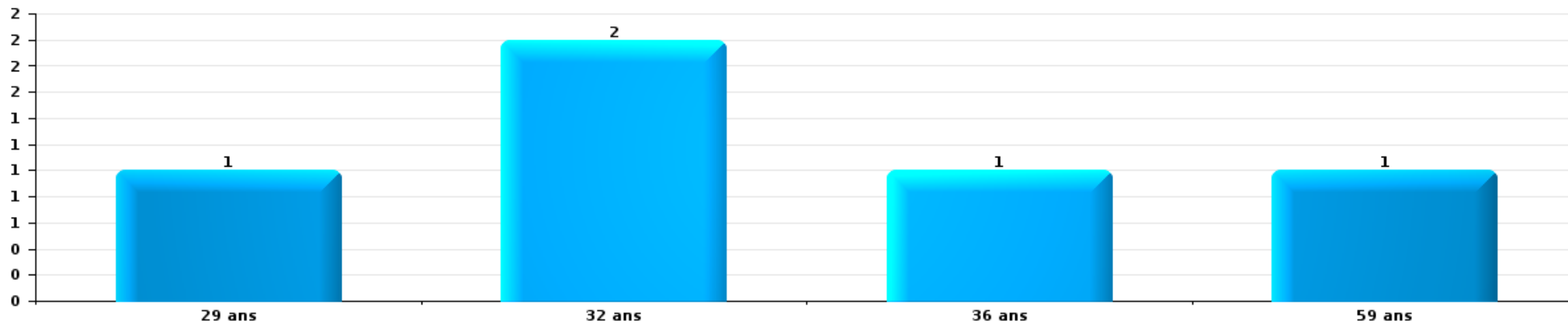
Nombre de suspects-fait par âge (chronologique)





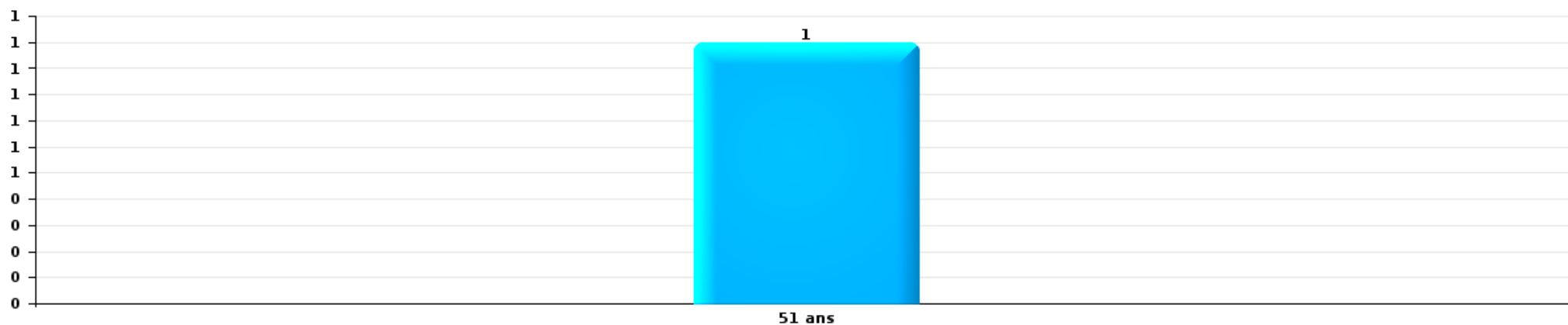
Dégradation de voiture

Nombre de suspects-fait par âge (chronologique)



Vol de vélo

Nombre de suspects-fait par âge (chronologique)



STATISTIQUES POLICIERES DE CRIMINALITE

LIEU DE PERPETRATION: COMMUNE

Zwijndrecht

***ANNEXE I: DETAIL PAR CATEGORIE DE DELIT
CODE PENAL***

Zwijndrecht

Infraction Code pénal

Infr. contre l'intégrité physique

			2000	2013	2014	2015	2016	2017	2018	2019	2020	2021	2022	2023
Assassinat	Parricide (assassinat)	Tent.					1	1						
	Empoisonnement (assassinat)	Tent.				2								
	Autres	Tent.		1						1			1	
		Sous-total			1	2	1	1			1			1
Meurtre	Parricide (meurtre)	Tent.								1				
	Non spécifié	Acc.		1										
	Autres	Tent.		2	1	2	1	1	2		1	2	2	2
		Sous-total		3	1	2	1	1	2	1	1	2	2	2
Torture et maltraitance	Traitement inhumain	Acc.							1	1				1
	Traitement dégradant	Acc.								1		1		
		Sous-total							1	2		1	1	
Coups et/ou blessures vol. en sphère familiale	Entre partenaires ou ex-partenaires	Acc.	15	39	43	45	48	56	55	42	44	26	35	33
	Lors d'un différend familial en général	Acc.	5											
	Par les parents envers un mineur	Acc.		2	4	5	2	2	2	3	6	6	7	6
	Par les parents envers personne vulnérable	Acc.										1		
	Envers les parents	Acc.	1	1	1	1	5	5	4	4	7	2	7	7
	Envers d'autres ascendants directs ou collatéraux	Acc.		1	1		1	1		2	4	2	3	6
		Sous-total	21	43	49	51	52	64	62	51	61	37	52	52
Coups et/ou blessures vol. hors sphère familiale	Bagarres (=coups réciproques)	Acc.	4	10	19	20	19	23	24	21	27	24	21	20
	Coups envers fonctionnaire de police	Acc.			4	1	3	3	1		1	1	1	1
	Envers un mineur par une pers. ayant autorité	Acc.	1	2		1	1	1	1	1			2	
	Envers un mineur qualité de l'auteur inconnue	Acc.	2	1			2	2	2			3	3	4
	Envers pers. vulnérable par pers. ayant autorité	Acc.								1				
	Coups envers personnel transport public	Acc.				1	2							
	Coups envers personnel autre service public	Acc.							1		1			
	Coups envers personnel institut d'enseignement	Acc.		1		1								2
	Non spécifié	Acc.	35	30	40	27	40	30	29	28	35	28	32	29
		Sous-total	42	44	63	51	65	61	58	51	64	58	59	54
Mutilation génitale féminine		Acc.							1					
		Sous-total							1					
Abstention coupable		Acc.			2			1		3			1	
		Sous-total			2			1		3			1	

Infr. contre l'intégrité physique

			2000	2013	2014	2015	2016	2017	2018	2019	2020	2021	2022	2023
Autres infr. volontaires. c/ l'intégrité phys.	Privation de soins à enfant ou personne vulnérable	Acc.							1				2	
	Administration substances nuisibles	Acc.								2		2		
	Empoisonnement de denrées	Acc.						1						
	Entrave méchante à la circulation	Tent.	1											
	Voies de faits et violences légères	Acc.	8	6	1	6	6	5	5	15	1	3	3	2
		Sous-total		9	7	10	10	9	8	9	18	2	10	8
Infr. involontaires contre l'intégrité physique	Coups et/ou blessures involontaires	Acc.	1			1		1		2	2	1	1	
	Morsure de chien	Acc.				2			1			2	1	2
	Non spécifié	Acc.	1											
		Sous-total		2		1	2	1	1	2	2	3	2	2
	Total		74	97	126	117	130	137	134	129	130	111	126	113

Infr. contre la liberté individuelle

		2000	2013	2014	2015	2016	2017	2018	2019	2020	2021	2022	2023
Prise d'otages	Acc.												1
	Tent.									1			
	Sous-total									1			1
Enlèvement de mineur ou personne vulnérable	Enlèvement parental	Acc.		1									
		Tent.										1	
	Autre enlèvement	Acc.	1									1	1
		Tent.					2		1			1	1
	Sous-total	1	1	1		2	2	1	1	2	1	2	
Détenion par un particulier	Acc.				2	1			1			1	2
	Sous-total				2	1			1			1	2
		Total	1	1		2	3		2	1	2	2	5

Infr. contre les mœurs

			2000	2013	2014	2015	2016	2017	2018	2019	2020	2021	2022	2023
Viol n'ayant pas causé la mort	Victime < 10a	Acc.	1			3		3						
	Victime 10a - 14a	Acc.			3		2	1		2	1			
	Victime 14a - 16a	Acc.		1					2					
	Victime 16a - 18a	Acc.		1			1				1	1		
	Victime majeure	Acc.		1		4	1	1	2	3	3	3	2	
		Tent.				1								
	Sous-total		1	3	3	8	4	5	4	5	5	4	2	
Viol avec conséquence inconnue		Acc.	1											
		Sous-total	1											
Viol n'ayant pas causé la mort (nvCPS)	Victime < 16a	Acc.											1	3
	Victime 16a - 18a	Acc.											2	
	Victime majeure	Acc.											4	2
	Sous-total												7	5
Attentat à la pudeur avec violence / menace	Victime < 16a	Acc.							2	1	1			
	Victime 16a - 18a	Acc.			1					1				
	Victime majeure	Acc.		2		1	2					2	1	
		Tent.		1										
	Sous-total		3	1	1	2	2	2	2	2	1	2	1	
Attentat à la pudeur sans violence / menace	Victime < 16a	Acc.		2	2	2	1	2	2	5	1		1	
	Victime 16a - 18a	Acc.		1			1			1				
	Victime âge inconnu	Acc.			1		2			1				
	Sous-total		3	3	2	4	2	2	2	7	1		1	
Attentat à la pudeur non spécifié		Acc.	1											
		Sous-total	1											
Atteinte intégrité sexuelle sans mort (nvCPS)	Victime < 16a	Acc.										1	2	4
	Victime 16a - 18a	Acc.												1
	Victime majeure	Acc.												1
	Sous-total											1	2	6
Pornographie infantile	Détention	Acc.				1			2			2		
	Distribution	Acc.		1	3	1	2	4	5	4	4			
	Non spécifié	Acc.				1								
	Sous-total		1	3	3	2	6	5	4	6				
Pornographie		Acc.				1								
		Sous-total				1								
Incitation à la débauche	Victime mineure	Acc.			1	3	1						1	
	Age victime inconnu	Tent.							1					
	Autre publicité pour débauche	Acc.			1					1				
		Acc.								1				
	Sous-total			2	3	1	1	2					1	

Infr. contre les mœurs

			2000	2013	2014	2015	2016	2017	2018	2019	2020	2021	2022	2023
Exploitation de la débauche d'autrui	Victime mineure	Acc.								1				
	Victime majeure	Acc.									1			
		Sous-total								1	1			
Outrage public aux bonnes mœurs	Actions (exhibitionnisme, etc.)	Acc.		2	4	3	3	2	6	2	1	2	2	
	Ecrits, images, objets	Acc.			1		1			3	6	3	3	
	Obscénités en public	Acc.							1					
	Exhibitionnisme (nvCPS)	Acc.												3
	Non spécifié	Acc.	1											
	Sous-total		1	2	5	3	4	2	7	5	7	5	5	3
Voyeurisme	Observation/enregistrement de nudité ou intimité	Acc.				1	1			1	4			
	Diffusion enregistrement nudité ou intimité	Acc.							2	1	6	3	2	
		Tent.									2	1		
	Sous-total					1	1	2	2	2	12	4	2	
Voyeurisme via moyen technique ou autre (nvCPS)	Victime majeure	Acc.												2
	Sous-total													2
Diffusion de contenu à caractère sexuel (nvCPS)	Victime majeure	Acc.												1
	Sous-total													1
Diffusion contenu sex. but méchant/lucrat. (nvCPS)	Victime majeure	Acc.												1
	Tent.													1
	Sous-total													2
Grooming (contact par ICT avec mineur < 16 ans)		Acc.									1			
	Sous-total										1			
Grooming online - avec ICT (nvCPS)	Victime < 16a	Acc.												1
	Sous-total													1
Images d'abus sexuels de mineurs (nvCPS)	Production/diffusion images abus sexuels (nvCPS)	Acc.												3
		Tent.												1
	Détention/acquisition images abus sexuels (nvCPS)	Acc.												2
	Sous-total													6
	Total		4	11	12	19	21	15	24	29	32	22	21	26

Infr. contre autres valeurs morales et sentiments

			2000	2013	2014	2015	2016	2017	2018	2019	2020	2021	2022	2023
Harcèlement	Harcèlement par téléphone (OLD)	Acc.	4											
		Acc.	5	17	26	25	20	22	37	45	34	39	26	29
	Sous-total	9	17	26	25	20	22	37	45	34	39	26	29	
Violation du secret professionnel		Acc.									4		1	
		Sous-total									4		1	
Atteinte à l'honneur	Calomnie et diffamation	Acc.		2	7	1	3	6	10	4	4		4	9
	Déclaration calomnieuse	Acc.				1			1	1				
	Imputation calomnieuse	Acc.												1
	Divulgateion méchante	Acc.										1		
	Injures (Délit)	Acc.	1	1	2		2	1	5	2		2		2
	Sous-total	1	3	9	1	6	7	16	7	4	3	4	12	
Vie privée	Violation de domicile par un particulier	Acc.	3	3	4	4	3	5	6	3	1	3	1	2
		Sous-total	3	3	4	4	3	5	6	3	1	3	1	2
Tapage nocturne		Acc.	2		6	1	1	1	3	4	4	3	4	2
		Sous-total	2		6	1	1	1	3	4	4	3	4	2
Abus d'informations issues d'un dossier pénal		Acc.												1
		Sous-total												1
Violation de communication par particulier		Tent.											1	
		Sous-total											1	
Abus faiblesses de personnes		Acc.				1	2	2			3	1		
		Sous-total				1	2	2			3	1		
Vie privée mœurs: publication identité victime		Acc.									1			1
		Sous-total									1			1
Cyberlokkig (leurre de mineur par ICT)		Acc.								2	1	1		
		Sous-total								2	1	1		
Occupation bien d'autrui (squatter)	Pénétrer / occuper / séjourner (bien non habité)	Acc.											1	1
		Acc.												1
		Sous-total											2	1
	Total	15	23	45	31	31	37	64	61	52	50	39	48	

Infr. relative au statut juridique de l'enfant

			2000	2013	2014	2015	2016	2017	2018	2019	2020	2021	2022	2023
Non-représentation d'enfants	Par les parents	Acc.	1	1	2	1					1		1	
		Sous-total	1	1	2	1					1		1	
		Total	1	1	2	1					1		1	

Vol et extorsion

				2000	2013	2014	2015	2016	2017	2018	2019	2020	2021	2022	2023
Vol avec circ. aggr.	Avec violence	Acc.	6	4	8	2	7	5	3	3	3	1	2	2	3
		Tent.	1	1	3		2	3	1	1			1		
	Sans violence	Acc.	98	116	122	132	108	123	56	93	57	29	56	42	
		Tent.	33	42	41	61	46	71	50	45	27	16	33	13	
Sous-total			138	163	174	195	163	202	110	142	85	48	91	58	
Vol sans circ. aggr.	Avec violence	Acc.	1	4	2	7		5	6	3	3	3	3	4	
		Tent.				1	1		2	2		1			
	Sans violence, Vol à la tire	Acc.	19	26	26	18	10	4	9	5	3	6	3	3	
		Tent.		1											
	Sans violence, Vol d'usage	Acc.				1		3	1	1		1	1		
		Tent.													
	Sans violence, Vol domestique	Acc.	12	7	6	12	9	5	4	6	9	8	12	5	
		Tent.		1					1		1	2		1	
Sans violence	Acc.	252	316	358	277	275	241	208	194	161	122	157	161		
	Tent.	5	9	13	11	11	15	10	3	5	3	7	3		
Sous-total			289	364	405	326	306	274	239	214	184	145	184	177	
Vol non spécifié		Acc.	26	1	3	6	1	2	1	1	1	3	2		
		Tent.	7												
	Sous-total	33	1	3	6	1	2	1	1	1	3	2			
Extorsion		Acc.		2	3	3	3			1	4	4	5	6	
		Tent.			2	4	5	2	5	2	3	4	5	9	
	Sous-total		2	5	7	8	2	5	3	7	8	10	15		
Total			460	530	587	534	478	480	355	360	277	204	287	250	

Fraude

		2000	2013	2014	2015	2016	2017	2018	2019	2020	2021	2022	2023	
Blanchiment d'argent	Acc.		2	1		1	4	10	14	63	59	72	12	
	Tent.							1		1	5			
	Sous-total		2	1		1	4	11	14	64	64	72	12	
Recel	Recel simple	Acc.	3	2	1	1			1	1			3	
	Sous-total		3	2	1	1			1	1			3	
Grivèlerie	Carburant / lubrifiant	Acc.	2			1				1				
	Boissons et aliments	Acc.	2						4		1		3	
	Voiture de location	Acc.	4	2	3	3	5	4	2	1	1	3	2	
	Sous-total		8	2	3	4	5	4	6	2	2	3	5	
Détournement et destruction frauduleuse	Cel frauduleux	Acc.	3	8	4	3	5	6	11	1	10	11	3	
	D'argent, de papiers, etc.	Acc.			1									
	De biens mobiliers des époux	Acc.			1									
	D'héritage	Acc.			2									
	Non spécifié	Acc.	1		1									
Sous-total		4	8	9	3	5	6	11	1	10	11	3		
Escroquerie	Fraude par internet	Acc.	17	25	22	36	28	25	39	65	51	63	40	
		Tent.	2	2		4	1	6	9	6	1	2	3	
	Escroquerie sans internet	Acc.	13	12	13	14	8	10	9	8	8	4	14	
		Tent.	2	2		2	1	1	3	1	3			
	Sous-total	Acc.	34	41	35	56	38	42	60	80	63	69	57	
Abus de confiance et infr. apparentées	Abus de confiance	Acc.	11	16	5	7	4	8	11	4	6	10	5	
	Abus des faiblesses	Acc.	1							1				
	Sous-total		12	16	5	7	4	8	11	5	6	10	5	
Abus de biens sociaux	Non spécifié	Acc.								1				
	Autres	Acc.		1										
	Sous-total			1						1				
Infr. liées à l'insolvabilité	Par des tiers	Acc.								1			1	
	Par le débiteur	Acc.		1			1	2		2		2	1	
	Non spécifié	Acc.		1		1				1				
	Sous-total			2		1	1	2		4		2	2	
Insolvabilité frauduleuse		Acc.						1						
	Sous-total							1						
Chèques sans provision		Acc.												
	Sous-total													
		Total	40	63	73	53	73	57	74	103	158	145	167	87

Dégradation de la propriété

			2000	2013	2014	2015	2016	2017	2018	2019	2020	2021	2022	2023
Incendie volontaire	Dans lieu habité (de jour)	Acc.	1							1				1
	Dans lieu habité (de nuit)	Acc.	2	2						1				
	Dans lieu habité (moment indéterminé)	Acc.	1											
	Dans un autre lieu (de jour)	Acc.	2	1	1	2	2	1					1	
	Dans un autre lieu (de nuit)	Acc.	3	1	1		1	1	1	1			1	
	Dans un autre lieu (moment indéterminé)	Acc.	1			1		1	2				1	1
	Non spécifié	Acc.	3	2										
	Sous-total		13	6	2	3	3	3	3	3			3	2
Incendie involontaire		Acc.	2	2	1	2	1	4	3	2	2	7	3	2
	Sous-total		2	2	1	2	1	4	3	2	2	7	3	2
Destruction, dénaturation, dégradation	Avec circ. aggr.	Acc.			1		1	2		1	1			
	Destruction de biens agricoles	Acc.						1					1	
	Non spécifié	Acc.	22								1			
	Sous-total		22		1		1	3		1	2		1	
Vandalisme	Sur véhicules	Acc.	76	106	92	68	72	67	47	77	44	60	48	37
	Sur autres biens mobiliers	Acc.	13	13	17	10	17	15	14	15	13	13	9	7
	Graffitis	Acc.		2	6	6	4	2	2	1	3	1	3	5
	Autres détériorations sur biens immobiliers	Acc.	22	25	21	29	37	37	29	32	22	26	33	27
	Dégradation de clôture	Acc.	17	8	12	3	1	3	1	2	4	2	3	5
	Sous-total		128	154	148	116	131	124	93	127	86	102	96	81
	Total		165	162	152	121	136	134	99	133	90	109	103	85

Infr. contre la Sécurité de l'Etat

		2000	2013	2014	2015	2016	2017	2018	2019	2020	2021	2022	2023
Sûreté extérieure de l'Etat	Acc.					1							1
	Sous-total					1							1
	Total					1							1

Infr. contre la sécurité publique

			2000	2013	2014	2015	2016	2017	2018	2019	2020	2021	2022	2023
Organisation criminelle	Acc.						1	1		2		2		
	Sous-total						1	1		2		2		
Association de malfaiteurs	Acc.	2		2	1	1	1	4	3	7	2	3	1	2
	Sous-total	2		2	1	1	1	4	3	7	2	3	1	2
Evasion de prisonniers	Non-respect surveillance électronique	Acc.			2	3		3		3			1	1
	Sous-total				2	3		3		3			1	1
Menaces	Menace d'attentat	Acc.		2	1					1	5	5	1	
	Verbales	Acc.	24	23	14	19	18	20	20	27	17	16	24	19
	Ecrites	Acc.	1	6	8	11	11	9	12	14	9	16	7	9
	Par gestes, emblèmes	Acc.	2	5	13	5	12	18	8	13	11	12	12	17
	Alerte à la bombe	Acc.							1	2				1
	Non spécifié	Acc.	5											
	Sous-total	32		36	36	35	41	47	41	57	42	49	44	46
	Total	34		38	39	39	43	55	44	69	44	54	46	49

Infr. contre l'autorité publique

		2000	2013	2014	2015	2016	2017	2018	2019	2020	2021	2022	2023
Violence c/ personnes investies autorité publique	Acc.			3	1		1		1	2			
	Sous-total			3	1		1		1	2			
Rébellion	Rébellion armée	Acc.	2	3		1	4	2	1			3	
	Rébellion non armée	Acc.	10	15	9	5	12	11	7	9	8	3	3
	Non spécifié	Acc.								1			
	Sous-total	3	12	18	9	6	16	13	8	10	8	6	3
Outrages	Acc.	1	4	5	2	3	3	3	2	4	3	2	
	Sous-total	1	4	5	2	3	3	3	2	4	3	2	
Autres infractions	Entraves exécution travaux publics	Acc.											
	Sous-total	1											
	Total	5	16	26	12	9	20	16	11	16	11	8	3

Infr. contre la foi publique

			2000	2013	2014	2015	2016	2017	2018	2019	2020	2021	2022	2023	
Faux en écritures	Faux en écritures	Acc.	12	8	12	10	8	7	10	8	5	5	6	5	
	Usage de faux en écrit. et écrit. falsifiées	Acc.	1	1	3	2			4	4	2	1	4		
		Sous-total	13	9	15	12	8	7	14	12	7	6	10	5	
Usurpation	De fonctions	Acc.		2	1	2			1					1	
	De titres	Acc.									1		1		
	De nom	Acc.	2	3	3	2	9	3	8	3	7	12	13	10	
		Sous-total	2	5	4	4	9	3	9	3	8	12	14	11	
Contrefaçon / falsification	Contrefaçon	Acc.	1					1	1		1				
	Falsification	Acc.			2		3	1	3	2			2		
	Non spécifié	Acc.	1												
		Sous-total	2		2		3	2	4	2	1		2		
Fausses monnaies	Emission	Acc.	2			1	3					1			
	Non spécifié	Acc.								1					
	Autres	Acc.	1								1				
		Sous-total	3			1	3			1	1	1			
Faux en justice	Fausses déclarations	Acc.		1	1	1	1	1		1				1	
		Sous-total		1	1	1	1	1		1				1	
			Total	20	15	22	18	24	13	27	19	17	19	26	17



Zwijndrecht

Infraction Code pénal

Infr. contre la famille

		2000	2013	2014	2015	2016	2017	2018	2019	2020	2021	2022	2023
Abandon de famille	Acc.	2	2	5	2								
	Sous-total	2	2	5	2								
Refus du droit aux relations personnelles	Acc.	35	14	27	23	19	18	22	32	6	18	21	15
	Sous-total	35	14	27	23	19	18	22	32	6	18	21	15
Non-acquittement pension alimentaire	Acc.	4	3	5	10	5	2	1	1	1		3	
	Sous-total	4	3	5	10	5	2	1	1	1		3	
	Total	41	19	37	35	24	20	23	33	7	18	24	15

Criminalité informatique

		2000	2013	2014	2015	2016	2017	2018	2019	2020	2021	2022	2023
Hacking	Acc.		9		3	5	10	9	8	14	14	19	6
	Tent.									1		1	
	Sous-total		9		3	5	10	9	8	15	14	20	6
Faux en informatique	Acc.		1	1	1	3	2	1	3	3	2	4	2
	Sous-total		1	1	1	3	2	1	3	3	2	4	2
Fraude informatique	Acc.		26	30	23	14	40	39	52	53	41	40	44
	Tent.		3	1			2	4	4	3			2
	Sous-total		29	31	23	14	42	43	56	56	41	40	46
Sabotage	Acc.						2			1	2		2
	Sous-total						2			1	2		2
	Total		39	32	27	22	56	53	67	75	59	64	56

Exercice illégal de l'autorité publique

		2000	2013	2014	2015	2016	2017	2018	2019	2020	2021	2022	2023
Usurpation de pouvoir	Acc.									1			
	Sous-total									1			
	Total									1			



Marchand de sommeil

		2000	2013	2014	2015	2016	2017	2018	2019	2020	2021	2022	2023
Sans circ. aggr.	Acc.					1				1			
	Sous-total					1				1			
	Total					1				1			

Traite des êtres humains

		2000	2013	2014	2015	2016	2017	2018	2019	2020	2021	2022	2023
Exploitation économique	Acc.							1					
	Sous-total							1					
	Total							1					

Provocation crime ou délits

		2000	2013	2014	2015	2016	2017	2018	2019	2020	2021	2022	2023
Provocation délits	Acc.									1			
	Sous-total									1			
	Total									1			

Autres infractions Code pénal

		2000	2013	2014	2015	2016	2017	2018	2019	2020	2021	2022	2023
	Acc.		1				1	2					
	Sous-total		1				1	2					
	Total		1				1	2					



Contravention Code pénal

		2000	2013	2014	2015	2016	2017	2018	2019	2020	2021	2022	2023
Injures (Contravention)	Acc.	3											
	Sous-total	3											
Destruction d'animaux (Contravention)	Acc.	4											
	Sous-total	4											
Autres contraventions CP	Acc.	2	1										
	Sous-total	2	1										
Total		9	1										

STATISTIQUES POLICIERES DE CRIMINALITE

LIEU DE PERPETRATION: COMMUNE

Zwijndrecht

***ANNEXE II: DETAIL PAR CATEGORIE DE DELIT
LOIS SPECIALES***



Zwijndrecht

Infraction Lois spéciales

Drogues

			2000	2013	2014	2015	2016	2017	2018	2019	2020	2021	2022	2023
Détention		Acc.	10	24	14	14	20	28	31	54	69	61	30	18
		Sous-total	10	24	14	14	20	28	31	54	69	61	30	18
Usage	Usage en groupe	Acc.	2											
	Usage individuel	Acc.	3											
	Faciliter l'usage	Acc.			1	3		2			1		2	
	Incitation à l'usage	Acc.								1	1			
	Désordre, scandale ou danger dans un espace public	Acc.									3	2	4	
		Sous-total	5		1	3		2		1	5	2	6	
Importation et exportation		Acc.	1		4			4	3	3	1			2
		Sous-total	1		4			4	3	3	1			2
Fabrication		Acc.		4	1	1	3	2	1	7	1	2		3
		Sous-total		4	1	1	3	2	1	7	1	2		3
Commerce		Acc.	4	13	9	6	17	19	13	18	8	11	6	6
		Tent.	1											
		Sous-total	5	13	9	6	17	19	13	18	8	11	6	6
Autres		Acc.		2	1	1	2	2			1	1	1	1
		Sous-total		2	1	1	2	2			1	1	1	1
		Total	21	43	30	25	42	57	48	83	85	77	45	28



Législation sur les étrangers

			2000	2013	2014	2015	2016	2017	2018	2019	2020	2021	2022	2023
Transmigration illégale	Mariages simulés/blancs sans récompense/contrainte	Acc.		1	1		4	2	2		3		2	3
	Cohab. légale de complais. sans récompense/contr.	Acc.				2	1	1	1	1			1	
	Accès au territoire	Acc.	5	2	2	8	5	11	11	1	2	1		
	Séjour	Acc.	2	18	20	12	13	27	12	14	4	19	12	19
	Éloignement	Acc.		1										
	Inscription au registre des étrangers	Acc.		7	7	7	2	1			1	1	1	1
	Reconnaissance fraudul. sans récompense/contrainte	Acc.							1					
	Sous-total		7	29	30	29	25	42	27	16	10	21	16	23
Trafic d'êtres humains	Acc.					2	1			1		2		
	Sous-total					2	1			1		2		
Traite d'êtres humains	Acc.	1												
	Sous-total	1												
	Total		8	29	30	29	27	43	27	17	10	23	16	23



Environnement

			2000	2013	2014	2015	2016	2017	2018	2019	2020	2021	2022	2023
Déchets	Transport de déchets	Acc.										1		
	Déchets par professionnel	Acc.							1		1			1
	Déchets par particulier	Acc.		8	2	6	1	2	4	6		2	3	2
	Déchets par personne indéterminée	Acc.	5											
	Déchets: permis/autorisation	Acc.		1										
	Sous-total		5	9	2	6	1	2	5	6	1	3	3	3
Feux d'artifice		Acc.							1					
	Sous-total								1					
Autres que déchets	Urbanisme	Acc.	8	2	3	3	1	1	1	2	8	3	2	1
	Permis d'environnement	Acc.							3					
	Pollution de l'eau	Acc.	1			1				1	1	1		
	Autres nuisances en matière d'environnement	Acc.	2			1						14	7	3
	Sous-total		11	2	3	3	3	1	4	3	9	18	9	4
Biodiversité / Faune et flore	Bien-être animal	Acc.	3	2	2	3	1		2	1	1	1	2	1
	Protection de la nature	Acc.	1						1					
	Permis / autorisation animaux	Acc.	1											
	Destruction d'animaux	Acc.	1											
	Sous-total		6	2	2	3	1		3	1	1	1	2	1
	Total		22	13	7	12	5	3	13	10	11	22	14	8



Armes et explosifs

			2000	2013	2014	2015	2016	2017	2018	2019	2020	2021	2022	2023
Détention illégale	Arme à feu	Acc.		3	1	1	3	5	3	5	4	1	1	
	Arme blanche ou non à feu	Acc.		2	6		6	4	6	9	7	4	4	2
	Munition	Acc.		1				1	1	3				
	Pièces/accessoires	Acc.					1			1				
	Non spécifié	Acc.	2							2				
	Sous-total		2	6	7	1	10	10	10	20	11	5	5	2
Port / transport illégal	Arme à feu	Acc.		3	3	1	1		3	3	3	1	1	
	Arme blanche ou non à feu	Acc.		10	11	11	5	6	6	8	5	8	7	5
	Munition	Acc.								1				
	Pièces/accessoires	Acc.									1			
	Non spécifié	Acc.	3											1
	Sous-total		3	13	14	12	6	6	9	12	9	9	8	6
Commerce illégal	Arme à feu	Acc.						1						1
	Arme blanche ou non à feu	Acc.					1		1					
	Sous-total					1	1	1						1
Explosifs		Acc.								1				1
		Sous-total								1				1
Autre	Numéro de série	Acc.								1				
	Import / export / transit à un usage militaire	Acc.							1					
	Sous-total								1	1				
	Total		5	19	21	13	17	17	21	34	20	14	13	10



Protection de la personne

			2000	2013	2014	2015	2016	2017	2018	2019	2020	2021	2022	2023
Discrimination	Racisme et xénophobie	Acc.			1	1	1	3	5		2			4
	Fondée sur son orientation sexuelle (homophobie)	Acc.			1	1						3		
	Fondée sur le handicap	Acc.											1	
	Fondée sur conviction religieuse ou philosophique	Acc.							1			1		
	Autre discrimination	Acc.					1					1	1	1
	Sous-total			2	2	2	1	4	6		2	5	2	5
Protection de la vie privée		Acc.		1		1					1			1
	Sous-total			1		1					1			1
Caméras de surveillance		Acc.		2						1		1		1
	Sous-total			2						1		1		1
Droit à l'image		Acc.										2	2	2
	Sous-total											2	2	2
Interdiction temporaire de résidence		Acc.											1	1
	Sous-total												1	1
Autres		Acc.	1											1
	Sous-total		1											1
	Total		1	3	2	3	1	4	6	1	3	8	5	11



Zwijndrecht

Infraction Lois spéciales

Hormones et dopage

		2000	2013	2014	2015	2016	2017	2018	2019	2020	2021	2022	2023
Détention	Acc.			1		4	1		1		1	1	
	Sous-total:			1		4	1		1		1	1	
Usage	Acc.				1								
	Sous-total:				1								
Fabrication et distribution	Acc.				1	3						1	
	Sous-total:				1	3						1	
	Total:			1	2	7	1		1		1	2	

Protection de la jeunesse

		2000	2013	2014	2015	2016	2017	2018	2019	2020	2021	2022	2023
Législation sur l'obligation scolaire	Acc.				1	1			3	1	4		
	Sous-total:				1	1			3	1	4		
Législation sur la protection de la jeunesse	Acc.		2	4	3	14	16	38	28	22	9	8	18
	Sous-total:		2	4	3	14	16	38	28	22	9	8	18
	Total:		2	4	4	15	16	38	31	23	13	8	18



Code pénal social

		2000	2013	2014	2015	2016	2017	2018	2019	2020	2021	2022	2023
Harcèlement au travail	Acc.		1		1		1	1	1		1	1	
	Sous-total:		1		1		1	1	1		1	1	
Mise en danger du travailleur	Acc.				1								
	Sous-total:				1								
Travail illégal	Acc.	1	2								1	1	
	Sous-total:	1	2								1	1	
Fraude sociale aux cotisations (travail au noir)	Acc.		2	1	1		1	1	3	1	1	2	
	Sous-total:		2	1	1		1	1	3	1	1	2	
Documents sociaux	Acc.			1									
	Sous-total:			1									
Infr. contre foi publique en droit pénal social	Acc.											1	1
	Sous-total:											1	1
Escroquerie en droit pénal social	Acc.			6			3		1	1		1	
	Sous-total:			6			3		1	1		1	
Autres	Acc.				2			1	3	6	7	3	17
	Sous-total:				2			1	3	6	7	3	17
	Total:	1	5	8	5		5	3	8	8	10	9	18

Ivresse et alcool

		2000	2013	2014	2015	2016	2017	2018	2019	2020	2021	2022	2023
Ivresse publique	Acc.	11	21	27	23	26	27	34	47	17	23	30	18
	Sous-total:	11	21	27	23	26	27	34	47	17	23	30	18
	Total:	11	21	27	23	26	27	34	47	17	23	30	18

Registre de population

		2000	2013	2014	2015	2016	2017	2018	2019	2020	2021	2022	2023
	Acc.	24	60	57	59	62	41	53	61	51	46	53	62
	Sous-total:	24	60	57	59	62	41	53	61	51	46	53	62
	Total:	24	60	57	59	62	41	53	61	51	46	53	62



Carte d'identité

		2000	2013	2014	2015	2016	2017	2018	2019	2020	2021	2022	2023
Pas en possession	Acc.												1
	Sous-total:												1
Refus de présentation	Acc.	1									1		
	Sous-total:	1									1		
Non spécifié	Acc.			1									
	Sous-total:			1									
	Total:	1		1							1		1

Santé publique

		2000	2013	2014	2015	2016	2017	2018	2019	2020	2021	2022	2023
Législation médicaments	Acc.					1	1	1					
	Sous-total:					1	1	1					
Denrées alimentaires	Acc.						1						
	Sous-total:						1						
Refus ou négligence respect mesures	Acc.									311	141	1	
	Sous-total:									311	141	1	
Autres	Acc.									12		2	1
	Sous-total:									12		2	1
	Total:					1	2	1		323	141	3	1



Travail

		2000	2013	2014	2015	2016	2017	2018	2019	2020	2021	2022	2023
Commerce ambulant	Acc.		1	3								2	1
	Sous-total:		1	3								2	1
Fraude sociale aux cotisations (travail au noir)	Acc.		2	4	3	2							
	Sous-total:		2	4	3	2							
Accès à l'exercice d'une profession	Acc.	1						1					
	Sous-total:	1						1					
Travailleurs étrangers	Acc.	5											
	Sous-total:	5											
Autres	Acc.			1	1		1				1		
	Sous-total:			1	1		1				1		
	Total:	6	3	8	4	2	1	1			1	2	1

Protection des revenus publics

		2000	2013	2014	2015	2016	2017	2018	2019	2020	2021	2022	2023
Douane et accises	Acc.	1					1		1				
	Sous-total:	1					1		1				
Taxe de circulation / TMC	Acc.		13	16	4	5	3	7	3	5	1	2	1
	Sous-total:		13	16	4	5	3	7	3	5	1	2	1
Fraude sociale aux allocations	Acc.			1									
	Sous-total:			1									
Fraude fiscale - impôts sur le revenu	Acc.			1		2					1		
	Sous-total:			1		2					1		
Non spécifié	Acc.	2						1					1
	Sous-total:	2						1					1
	Total:	3	13	18	4	7	4	8	4	5	2	2	2



Législation économique

		2000	2013	2014	2015	2016	2017	2018	2019	2020	2021	2022	2023
Sociétés	Acc.								1				
	Sous-total:								1				
Contrefaçon de droits de propriété intellectuelle	Acc.						1						
	Sous-total:						1						
Délit d'initié	Acc.											1	
	Sous-total:											1	
Autres	Acc.			1	1								
	Sous-total:			1	1								
	Total:			1	1		1		1			1	

Pratiques commerciales

		2000	2013	2014	2015	2016	2017	2018	2019	2020	2021	2022	2023
Pratiques du marché et protection du consommateur	Acc.	2											
	Sous-total:	2											
Non spécifié	Acc.	3											
	Sous-total:	3											
	Total:	5											

Code pénal militaire et milice

		2000	2013	2014	2015	2016	2017	2018	2019	2020	2021	2022	2023
Désertion	Acc.							1					
	Sous-total:							1					
	Total:							1					



Autres lois spéciales

		2000	2013	2014	2015	2016	2017	2018	2019	2020	2021	2022	2023
Transport	Acc.		1		2		1	1	2	1	2	2	2
	Sous-total:		1		2		1	1	2	1	2	2	2
Dégradation involontaire câbles télécommunication	Acc.			5			1	6		3	4	8	3
	Sous-total:			5			1	6		3	4	8	3
Infractions Loi police chemins de fer	Acc.						6	1					
	Sous-total:						6	1					
Moyens de communications électroniques	Acc.										1		1
	Sous-total:										1		1
Autres	Acc.	12	8	4	1	1			1	3	1	1	
	Sous-total:	12	8	4	1	1			1	3	1	1	
	Total:	12	9	9	3	1	8	8	3	7	8	11	6

STATISTIQUES POLICIERES DE CRIMINALITE

LIEU DE PERPETRATION: COMMUNE

Zwijndrecht

***ANNEXE III: DETAIL
FIGURES CRIMINELLES / PHENOMENES***



Zwijndrecht

FC Vol moyen de transport

		2000	2013	2014	2015	2016	2017	2018	2019	2020	2021	2022	2023
Vol de voiture	Acc.	12	5	7	6	8	8	7	4	6	4	4	3
	Tent.	8			2		1	1				1	
	Total	20	5	7	8	8	9	8	4	6	4	5	3
Vol de moto	Acc.		1				1						
	Total		1				1						
Carjacking	Acc.		1	1		1	2			1			1
	Total		1	1		1	2			1			1
Vol dans les garages	Acc.				1		1						
	Total				1		1						
Vol de vélomoteur	Acc.	8	1	6	2	1	2	1	9	2			4
	Tent.				1	1			2				
	Total	8	1	6	3	2	2	1	11	2			4
Vol de vélo	Acc.	96	122	144	103	113	103	66	53	50	28	40	37
	Tent.	1	2	1		1	5	2			1		1
	Total	97	124	145	103	114	108	68	53	50	29	40	38



FC Cambriolage

		2000	2013	2014	2015	2016	2017	2018	2019	2020	2021	2022	2023
Cambriolage dans habitation	Acc.	39	55	54	57	36	41	29	36	23	17	26	23
	Tent.	16	20	30	36	24	45	25	24	13	11	19	8
	Total	55	75	84	93	60	86	54	60	36	28	45	31
Cambriolage ds entreprise ou commerce	Acc.	22	14	9	10	11	18	12	16	10	2	5	6
	Tent.	5	10	3	2	4	8	9	12	6	2	1	3
	Total	27	24	12	12	15	26	21	28	16	4	6	9
Cambriolage ds service public ou bâtiment administ	Acc.	9	9	10	6	4	7	4	5	1	1	3	
	Tent.	2	1	1	1		4	2	1			3	
	Total	11	10	11	7	4	11	6	6	1	1	6	
Vol au béliier	Acc.	1											
	Total	1											
Cambriolage dans bâtiment (total)	Acc.	68	78	73	73	51	66	45	57	34	20	34	29
	Tent.	23	31	34	39	28	57	36	37	19	13	23	11
	Total	91	109	107	112	79	123	81	94	53	33	57	40

FC Vol autre

		2000	2013	2014	2015	2016	2017	2018	2019	2020	2021	2022	2023
Vol à main armée	Acc.	1	1	4	1	2	1	1	1			1	3
	Tent.	2	1			2	2	1	1		1		
	Total	3	2	4	1	4	3	2	2		1	1	3
Vol avec violence sans arme	Acc.	9	9	10	10	8	9	8	6	8	9	9	12
	Tent.			5	4	6	3	6	4	5	5	5	8
	Total	9	9	15	14	14	12	14	10	13	14	14	20
Vol dans ou sur un véhicule	Acc.	51	32	45	75	86	59	20	46	29	12	21	19
	Tent.	10	5	7	19	17	18	12	6	9	4	9	
	Total	61	37	52	94	103	77	32	52	38	16	30	19



FC Vol autre

		2000	2013	2014	2015	2016	2017	2018	2019	2020	2021	2022	2023
Vol d'armes et explosifs	Acc.	1	2		1	1	5	2	1	2	2		2
	Tent.		1										
	Total	1	3		1	1	5	2	1	2	2		2
Steaming	Acc.			1									
	Tent.				1								
	Total			1	1								
Arrachage de sac à main	Acc.	1	1	1									
	Tent.												
	Total	1	1	1									
Vol à l'arraché	Acc.	6	1	1	4	1	1	3	3	1	2	4	4
	Tent.												
	Total	6	1	1	4	1	1	3	3	1	2	4	4
Vol à la tire	Acc.	27	26	26	19	10	4	9	6	3	7	3	3
	Tent.		1										
	Total	27	27	26	19	10	4	9	6	3	7	3	3
Vol à l'étalage	Acc.	33	38	31	26	33	30	33	33	39	35	51	52
	Tent.	2	5	4			4	1	2	2			1
	Total	35	43	35	26	33	34	34	35	41	35	51	53
Vol par ruse	Acc.	4	10	13	9	1	3	14	6	2	4	2	2
	Tent.		1	3	2	3	3			2	1		2
	Total	4	11	16	11	4	6	14	6	4	5	2	4
Vol de métaux	Acc.	3	7	4	3	7	2	6	4	1	4	13	7
	Tent.							1					
	Total	3	7	4	3	7	2	7	4	1	4	13	7
Vol sur les chantiers	Acc.	4	7	2	5	2	4	2	3	3	4	11	2
	Tent.	1							1			1	
	Total	5	7	2	5	2	4	2	4	3	4	12	2
Home-invasion	Acc.								1			1	
	Tent.							1					
	Total							1	1			1	



FC Vol autre

		2000	2013	2014	2015	2016	2017	2018	2019	2020	2021	2022	2023
Vol d'animaux	Acc.	3	1	1	1	3	1	3					
	Total	3	1	1	1	3	1	3					
Vol de cargaison	Acc.		1		2					2		1	
	Tent.				1	1							
	Total		1		3	1				2		1	

Criminalité ICT

		2000	2013	2014	2015	2016	2017	2018	2019	2020	2021	2022	2023
Fraude de cartes de paiements	Acc.	1	13	22	6	3	17	10	13	6	6	5	4
	Tent.			1									
	Total	1	13	23	6	3	17	10	13	6	6	5	4
Phishing	Acc.			2			1	6	7	9	3	2	5
	Tent.							1		1			
	Total			2			1	7	7	10	3	2	5
Ransomware	Acc.						2			1		1	1
	Total						2			1		1	1
Shouldersurfing	Acc.			1	2	1	1	1		1			2
	Total			1	2	1	1	1		1			2
Skimming	Acc.								1			1	
	Total								1			1	



FC Autre

		2000	2013	2014	2015	2016	2017	2018	2019	2020	2021	2022	2023
Violence contre les métiers d'intérêt général	Acc.		1	5	4	3	6	4	3	4	1	3	2
	Total		1	5	4	3	6	4	3	4	1	3	2
Viol collectif	Acc.		1						2		1	1	
	Total		1						2		1	1	
Graffiti	Acc.		2	6	6	4	2	2	1	3	1	3	5
	Total		2	6	6	4	2	2	1	3	1	3	5
Dégradation de voiture	Acc.	46	101	83	65	73	62	39	71	43	53	44	38
	Total	46	101	83	65	73	62	39	71	43	53	44	38
Rixe au couteau	Acc.			1							1		
	Tent.		1									1	
	Total		1	1							1	1	

PH Violence intrafamiliale (VIF)

		2000	2013	2014	2015	2016	2017	2018	2019	2020	2021	2022	2023
VIF: physique, dans le couple	Acc.	15	40	44	46	49	58	59	45	45	28	40	35
	Tent.				1								1
	Total	15	40	44	47	49	58	59	45	45	28	40	36
VIF: physique, envers des descendants	Acc.	1	4	6	7	3	4	6	7	7	9	13	10
	Tent.										1		
	Total	1	4	6	7	3	4	6	7	7	10	13	10
VIF: physique, envers d'autres membres	Acc.	6	4	7	5	4	10	9	8	14	7	13	15
	Tent.					1			1				
	Total	6	4	7	5	5	10	9	9	14	7	13	15
VIF: sexuelle, dans le couple	Acc.		1			1					1		1
	Total		1			1					1		1
VIF: sexuelle, envers des descendants	Acc.				2	1	1		2				
	Total				2	1	1		2				



PH Violence intrafamiliale (VIF)

		2000	2013	2014	2015	2016	2017	2018	2019	2020	2021	2022	2023
VIF: sexuelle, envers d'autres membres	Acc.	1		1									
	Total	1		1									
VIF: psychique, dans le couple	Acc.	36	19	33	27	25	24	33	36	11	24	29	24
	Total	36	19	33	27	25	24	33	36	11	24	29	24
VIF: psychique, envers des descendants	Acc.							4	1	2	3		4
	Total							4	1	2	3		4
VIF: psychique, envers d'autres membres	Acc.		2	1	2	3	4	3	1		1	1	2
	Total		2	1	2	3	4	3	1		1	1	2
VIF: économique, dans le couple	Acc.		3	3		2	4	6	2	3	4	2	2
	Tent.										1	2	
	Total		3	3		2	4	6	2	3	5	4	2
VIF: économique, envers des descendants	Acc.		1							1		1	2
	Total		1							1		1	2
VIF: économique, envers d'autres membres	Acc.	6	8	13	14	6	3	2	1	2		5	4
	Total	6	8	13	14	6	3	2	1	2		5	4

PH Hormones et dopage

		2000	2013	2014	2015	2016	2017	2018	2019	2020	2021	2022	2023
Dopage humain	Acc.			1	2	7	1		2		1	1	
	Total			1	2	7	1		2		1	1	
Engraissement illégal	Acc.			1									
	Total			1									



PH Drogues

		2000	2013	2014	2015	2016	2017	2018	2019	2020	2021	2022	2023
Vente de cocaïne	Acc.		1	2	1	5	8	1	7	4	5	1	4
	Total		1	2	1	5	8	1	7	4	5	1	4
Import-export de cocaïne	Acc.					2		2					
	Total					2		2					
Production de drogues synthétiques	Acc.		1	1							1		
	Total		1	1							1		
Import-export de drogues synthétiques	Acc.								1				
	Total								1				
Vente de drogues synthétiques	Acc.		3	3	2	1	1	4	6			1	2
	Total		3	3	2	1	1	4	6			1	2
Production de cannabis (culture)	Acc.				1	1	2		2		1		1
	Total				1	1	2		2		1		1
Vente de cannabis en grande quantité	Acc.									1			
	Total									1			
Vente-traffic d'héroïne	Acc.			2		3			1				
	Total			2		3			1				

PH Trafic d'armes

		2000	2013	2014	2015	2016	2017	2018	2019	2020	2021	2022	2023
Commerce et production d'arme à feu et mun.	Acc.						1		1				1
	Total						1		1				1
Commerce et production d'arme non à feu	Acc.					1		1					
	Total					1		1					



PH Traite des êtres humains

		2000	2013	2014	2015	2016	2017	2018	2019	2020	2021	2022	2023
TEH - exploitation économique	Acc.							1					
	Total							1					
TEH - exploitation sexuelle	Acc.								1	1			
	Total								1	1			

PH Violence dans l'espace public

		2000	2013	2014	2015	2016	2017	2018	2019	2020	2021	2022	2023
Violence physique (transport public)	Acc.		1	1	2		3	1	1	1	1	2	2
	Total		1	1	2		3	1	1	1	1	2	2
Violence physique (voie publique)	Acc.	22	27	39	26	31	32	28	26	31	31	27	28
	Tent.			1		1	2		1			1	1
	Total	22	27	40	26	32	34	28	27	31	31	28	29
Violence physique (autre endroit public)	Acc.			1	1		2	3		1	3		
	Total			1	1		2	3		1	3		
Violence physique (endroit accessible au public)	Acc.	14	11	21	7	15	10	9	19	12	11	19	8
	Tent.		1	1	1				1				
	Total	14	12	22	8	15	10	9	20	12	11	19	8
Violence sexuelle (transport public)	Acc.		1				1	1	1			2	1
	Total		1				1	1	1			2	1
Violence sexuelle (voie publique)	Acc.	2	2	4	2	4	2	5	1	3	1	2	4
	Total	2	2	4	2	4	2	5	1	3	1	2	4
Violence sexuelle (autre endroit public)	Acc.				2		1	1			3	1	
	Tent.		1										
	Total		1		2		1	1			3	1	
Violence sexuelle (endroit accessible au public)	Acc.	1	1	1			1	1	2	2	1		1
	Total	1	1	1			1	1	2	2	1		1
Violence psychique (transport public)	Acc.	1			1		3		2	1			2
	Total	1			1		3		2	1			2



PH Violence dans l'espace public

		2000	2013	2014	2015	2016	2017	2018	2019	2020	2021	2022	2023
Violence psychique (voie publique)	Acc.	19	20	28	24	15	20	20	23	19	20	19	24
	Total	19	20	28	24	15	20	20	23	19	20	19	24
Violence psychique (autre endroit public)	Acc.	1	1	1	1	3	2	1	3	1	2		
	Total	1	1	1	1	3	2	1	3	1	2		
Violence psychique (endroit accessible au public)	Acc.	5	3	4	4	5	12	13	8	6	3	7	6
	Total	5	3	4	4	5	12	13	8	6	3	7	6
Vol à main armée (voie publique)	Acc.			2	1	1			1				1
	Tent.					1							
	Total			2	1	2			1				1
Vol à main armée (autre endroit public)	Acc.											1	
	Total											1	
Vol à main armée (endroit accessible au public)	Acc.	1	1	1	1		1						1
	Tent.	1	1		1	2		1					
	Total	2	2	1	2	2	1	1					1
Vol avec violence sans arme (transport public)	Acc.		1				1	1					
	Total		1				1	1					
Vol avec violence sans arme (voie publique)	Acc.	2	2	4	6	3	3	1	2	3	1	1	4
	Tent.			2	1	3				1	1		
	Total	2	2	6	7	6	3	1	2	4	2	1	4
Vol avec violence sans arme (autre endroit public)	Acc.							1			1		
	Tent.										1		
	Total							1			2		
Vol avec violence sans arme (endr. acces. au pub.)	Acc.	5	4	1	2	1	3	5	2	2	3	4	1
	Tent.			1			2		2	1			
	Total	5	4	2	2	1	5	5	4	3	3	4	1



PH Autre

		2000	2013	2014	2015	2016	2017	2018	2019	2020	2021	2022	2023
Terrorisme, extrémisme et radicalisme	Acc.							1					
	Total							1					
Cyberharcèlement	Acc.	4	5	8	9	13	9	13	26	18	18	11	11
	Total	4	5	8	9	13	9	13	26	18	18	11	11
Fraude à l'identité	Acc.	3	6	10	7	12	4	19	8	14	15	22	12
	Tent.			1				1					
	Total	3	6	11	7	12	4	20	8	14	15	22	12

STATISTIQUES POLICIERES DE CRIMINALITE

LIEU DE PERPETRATION: COMMUNE

Zwijndrecht

***ANNEXE IV: FAITS ENREGISTRES
NON CRIMINELS***



Zwijndrecht

Faits non criminels

Maladies / Décès / Disparition

	2000	2013	2014	2015	2016	2017	2018	2019	2020	2021	2022	2023
Suicide	2	3	5	1	5	3	1	1	1	1	2	1
Personne malade	6	8	7	5		5	9	9	16	18	13	3
Décès suspect	2	3	2	4	4	1	2	8	5	2	4	2
Décès naturel	3											
Disparition (personne disparue)	6	5	4	5	4	4	5	5	2	7	7	5
Accident (sauf roulage)	2	2		4	4	1	2	1	2		1	3
Cadavre non identifié			1									
Personne amnésique			1									
Autres	2					1						
Total	23	21	20	19	17	15	19	24	26	28	27	14

Appels

	2000	2013	2014	2015	2016	2017	2018	2019	2020	2021	2022	2023
Alarme						1	1				1	1
Appels	1	1	1			1				1		2
Total	1	1	1			2	1			1	1	3



Problèmes sociaux

	2000	2013	2014	2015	2016	2017	2018	2019	2020	2021	2022	2023
Différends familiaux	35	1	9	6	7	15	32	45	41	32	26	44
Différend (pas de coups)	13	1	4	5	2	1	3		4	5	3	5
Affaire civile	10		1			1		1		2	6	1
Protection de la jeunesse	3	4	5	6	7	12	1	6	5		13	5
Autres	21	12	11	12	11	17	28	48	63	52	43	47
Total	82	18	30	29	27	46	64	100	113	91	91	102

Catastrophes

	2000	2013	2014	2015	2016	2017	2018	2019	2020	2021	2022	2023
Eboulement											1	
Dégâts tempête	1											
Autres	1											
Total	2										1	

Ordre public

	2000	2013	2014	2015	2016	2017	2018	2019	2020	2021	2022	2023
Troubles	1		2		1		1					2
Autres				1			1					1
Total	1		2	1	1		2					3

Agissements suspects

	2000	2013	2014	2015	2016	2017	2018	2019	2020	2021	2022	2023
	6	1			1			1		2	1	2
Total	6	1			1			1		2	1	2



Objets trouvés

	2000	2013	2014	2015	2016	2017	2018	2019	2020	2021	2022	2023
	2	1	2	2	1	2	2		2	1	1	1
Total	2	1	2	2	1	2	2		2	1	1	1

Objets perdus

	2000	2013	2014	2015	2016	2017	2018	2019	2020	2021	2022	2023
	38	435	479	510	529	531	585	406	328	313	289	280
Total	38	435	479	510	529	531	585	406	328	313	289	280

Autres non-infractions

	2000	2013	2014	2015	2016	2017	2018	2019	2020	2021	2022	2023
Ordonnance de capture		1			2	1	1		2	2		2
Réhabilitation												1
Non-respect des conditions		2	1	8	1	12	32	22	16	16	13	13
Procès-verbal d'information	59	7	3	6	11	21	8	3	3	2	3	4
Notification		11	23	17	14	15	20	27	10	14	14	13
Dégradation involontaire câbles (non-télécom)		4	6			1	2	1				1
Demande signalement surveillance électronique											4	12
Fonction de contrôle armes	4								1	3	5	
Non spécifié									1			1
Autres non infractions	5											
Total	68	25	33	31	28	50	63	53	33	37	39	47