

STATISTIQUES POLICIERES DE CRIMINALITE

LIEU DE PERPETRATION: COMMUNE

Zoersel

2000 - 2023

Police fédérale - DGRIDRIIBIPOL

STATISTIQUES POLICIERES DE CRIMINALITE

LIEU DE PERPETRATION: COMMUNE

Zoersel

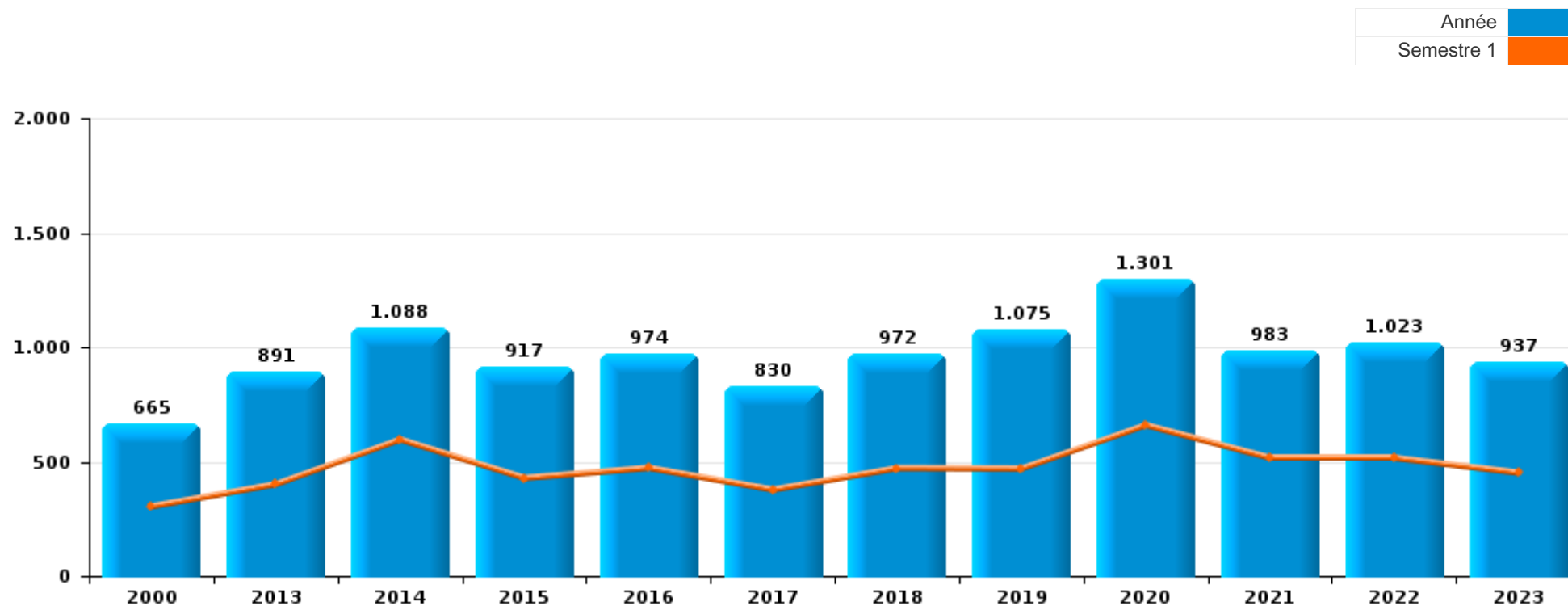
PARTIE I : INFRACTIONS JUDICIAIRES

CRIMINALITE ENREGISTREE COMMISE AU NIVEAU DE LA COMMUNE



Zoersel

	2000	2013	2014	2015	2016	2017	2018	2019	2020	2021	2022	2023
Nombre total des délits	665	891	1.088	917	974	830	972	1.075	1.301	983	1.023	937





Zoersel

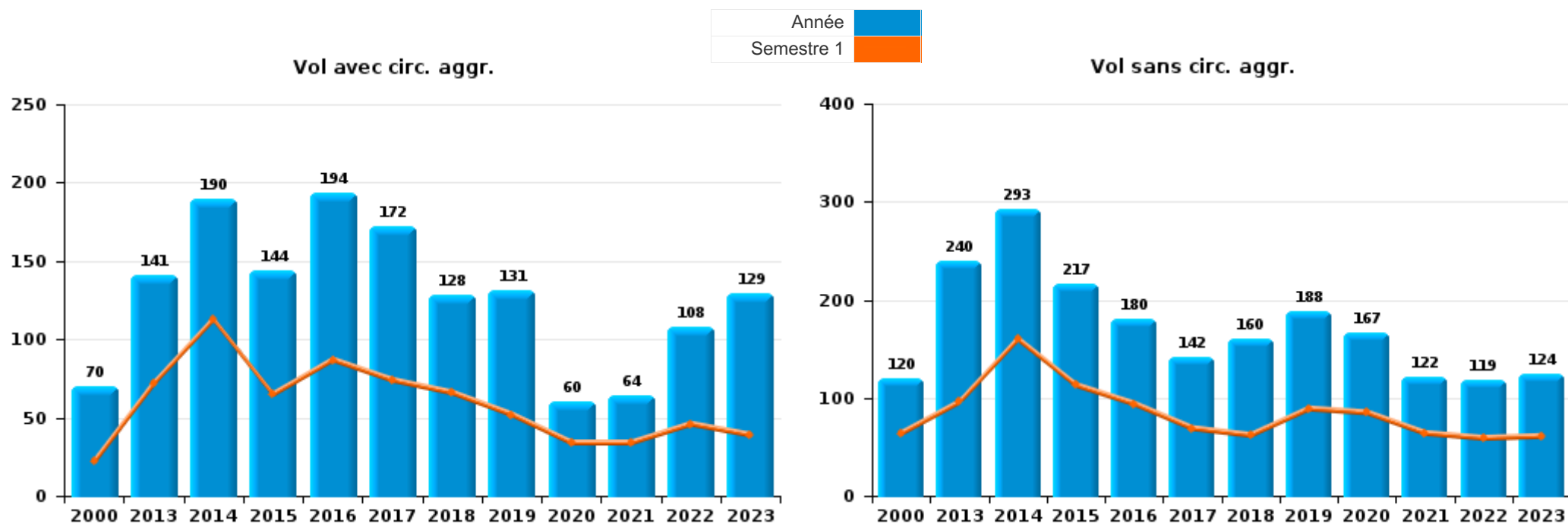
	2000	2013	2014	2015	2016	2017	2018	2019	2020	2021	2022	2023
Vol et extorsion	451	384	489	365	383	320	297	332	233	192	236	261
Criminalité informatique		24	20	15	23	33	81	133	235	221	203	152
Dégradation de la propriété	73	136	111	77	100	72	93	94	82	68	96	72
Fraude	21	38	50	41	63	60	75	98	189	139	134	123
Infr. contre l'intégrité physique	30	52	94	81	77	64	98	86	81	62	97	87
Drogues	9	27	50	37	50	41	50	35	48	46	41	29
Infr. contre la sécurité publique	15	37	24	32	39	31	26	19	41	43	27	29
Environnement	21	21	30	46	37	36	37	31	34	21	13	20
Infr. contre autres valeurs morales et sentiments	7	33	36	43	26	16	29	43	32	32	28	20
Registre de population	1	37	31	32	29	32	40	28	19	11	20	21
Infr. contre les moeurs	4	14	23	24	12	19	23	23	27	30	30	24
Protection de la jeunesse	1	10	11	13	28	16	25	25	29	23	20	30
Infr. contre la foi publique	12	17	19	27	19	17	23	25	14	11	20	12
Santé publique	1			1		1		1	163	13		
Infr. contre la famille	6	10	23	21	10	6	28	15	13	3	5	16
Ivresse et alcool	2	15	16	19	13	14	7	17	12	17	16	7
Législation sur les étrangers	2	18	24	17	21	14	7	9	7	8	10	5
Armes et explosifs	1	7	18	13	17	6	9	17	11	18	7	10
Autres lois spéciales	4		3	4	7	12	5	9	8	8	8	8
Infr. contre l'autorité publique		7	4	1	4	7	9	16	5	4	4	3
Protection de la personne		1	1	1	1	3		2	3	8	3	3
Travail	1		1		5	1	2	4	7			3
Code pénal social	1		2		6	1	3	4		1	3	
Infr. contre la liberté individuelle		2	2		1	3	2	3	2	1		1
Pratiques commerciales			3	1			1		2		1	
Protection des revenus publics				3				3	1			
Autres infractions Code pénal			1			3	1					
Hormones et dopage					1			1	1		1	1
Infr. relative au statut juridique de l'enfant								1	2	2		
Carte d'identité			1		1		1	1				
Législation économique	1			1		2						
Exercice illégal de l'autorité publique			1							1		
Loi du football				2								
Marchand de sommeil		1			1							
Contravention Code pénal	1											
Sous-total	665	891	1.088	917	974	830	972	1.075	1.301	983	1.023	937
Contravention règlement policier local		39	40	36	24	13	30	20	12	10	16	15
Sous-total		39	40	36	24	13	30	20	12	10	16	15
Total	665	930	1.128	953	998	843	1.002	1.095	1.313	993	1.039	952



I.1. Catégorie des infractions : Vol et extorsion (top 5 des infractions au niveau national 2023)

Zoersel

	2000	2013	2014	2015	2016	2017	2018	2019	2020	2021	2022	2023
Vol sans circ. aggr.	120	240	293	217	180	142	160	188	167	122	119	124
Vol avec circ. aggr.	70	141	190	144	194	172	128	131	60	64	108	129
Vol non spécifié	260	2	1	1	7	2	2	2		1	2	1
Extorsion	1	1	5	3	2	4	7	11	6	5	7	7
Total	451	384	489	365	383	320	297	332	233	192	236	261

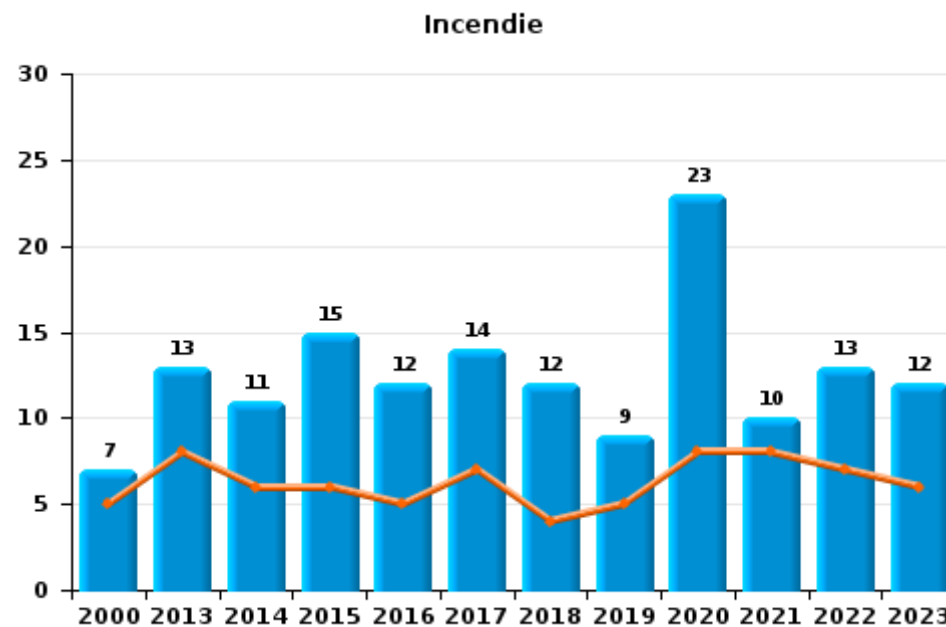
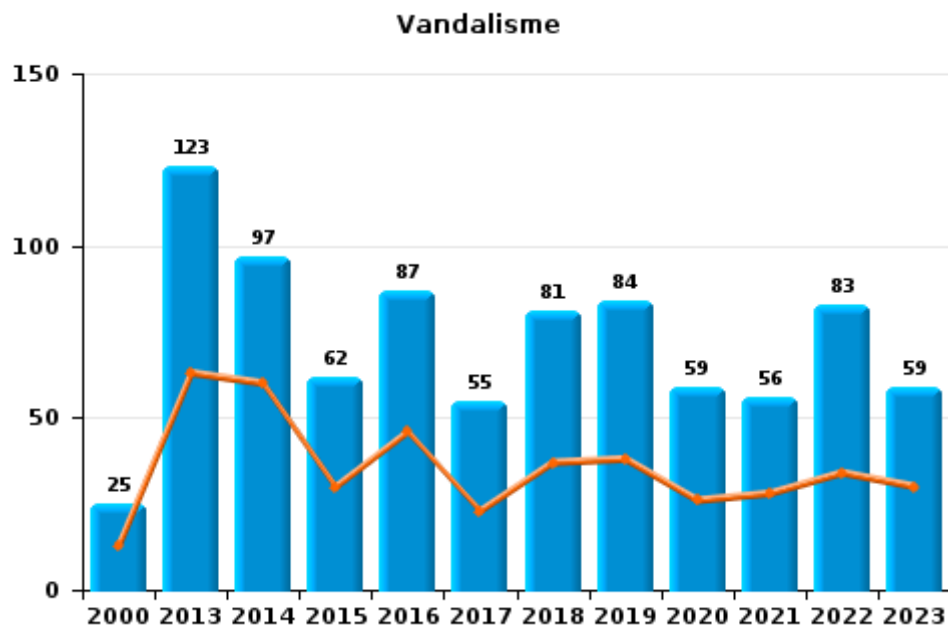




I.2. Catégorie des infractions : Dégradation de la propriété (top 5 des infractions au niveau national 2023)

Zoersel

	2000	2013	2014	2015	2016	2017	2018	2019	2020	2021	2022	2023
Vandalisme	25	123	97	62	87	55	81	84	59	56	83	59
Incendie volontaire	2	4	6	7	4	10	5	7	14	9	6	6
Incendie involontaire	5	9	5	8	8	4	7	2	9	1	7	6
Destruction, dénaturation, dégradation	41		3		1	3		1		2		1
Total	73	136	111	77	100	72	93	94	82	68	96	72

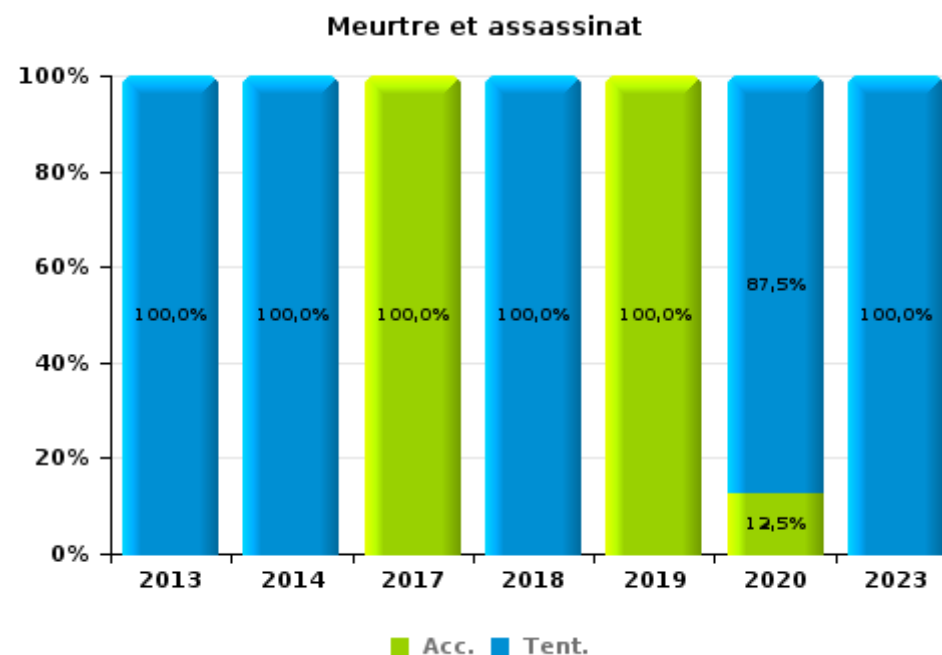
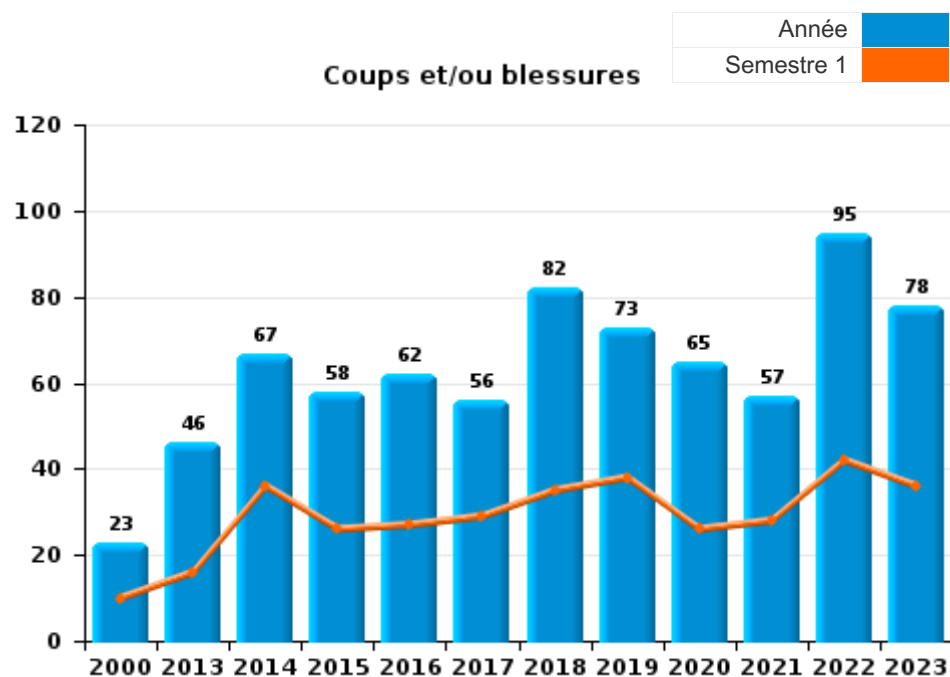




I.3. Catégorie des infractions : Infr. contre l'intégrité physique (top 5 des infractions au niveau national 2023)

Zoersel

	2000	2013	2014	2015	2016	2017	2018	2019	2020	2021	2022	2023
Coups et/ou blessures	23	46	67	58	62	56	82	73	65	57	95	78
Autres	7	5	25	23	15	7	15	12	8	5	2	8
Meurtre et assassinat		1	2			1	1	1	8			1
Total	30	52	94	81	77	64	98	86	81	62	97	87





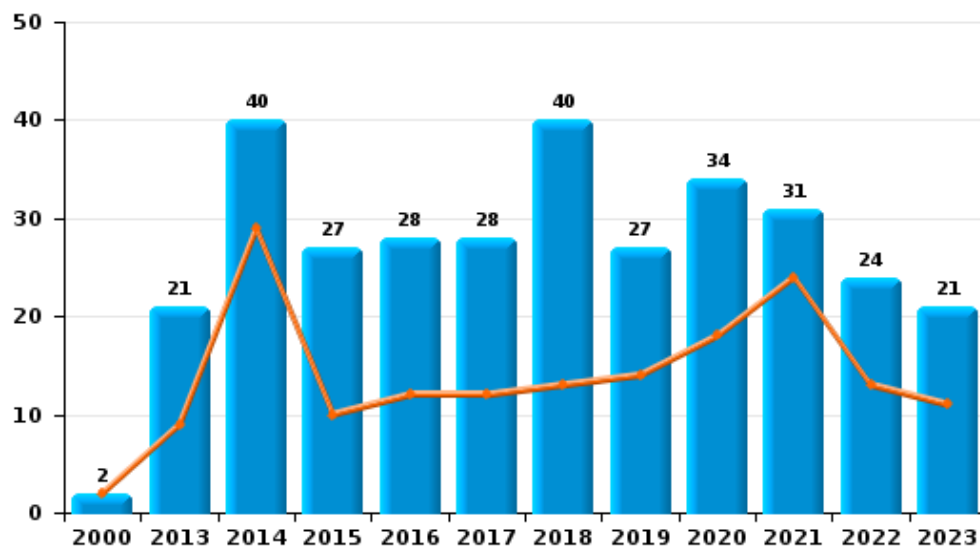
I.4. Catégorie des infractions : Drogues (top 5 des infractions au niveau national 2023)

Zoersel

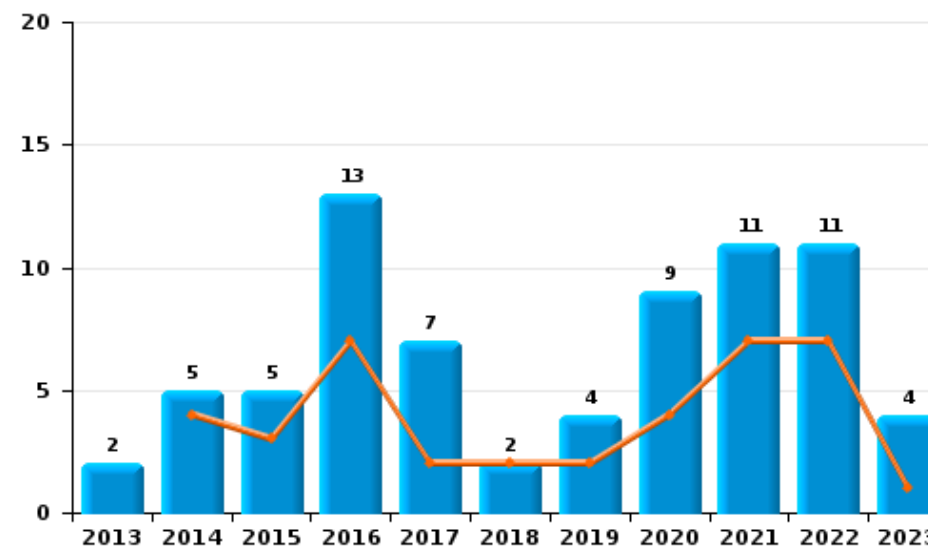
	2000	2013	2014	2015	2016	2017	2018	2019	2020	2021	2022	2023
Détention	2	21	40	27	28	28	40	27	34	31	24	21
Commerce		2	5	5	13	7	2	4	9	11	11	4
Fabrication		4	2	4	4	2	4	2	2	3	1	4
Importation et exportation	1		1		4	3	3	1	2		3	
Usage	5		2		1	1	1	1	1	1	2	
Autres	1			1								
Total	9	27	50	37	50	41	50	35	48	46	41	29



Détention



Commerce





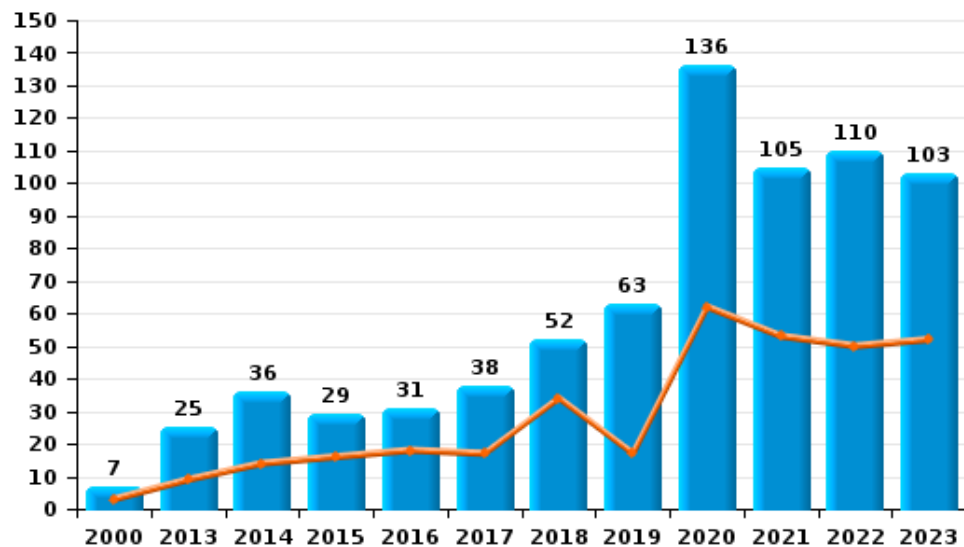
I.5. Catégorie des infractions : Fraude (top 5 des infractions au niveau national 2023)

Zoersel

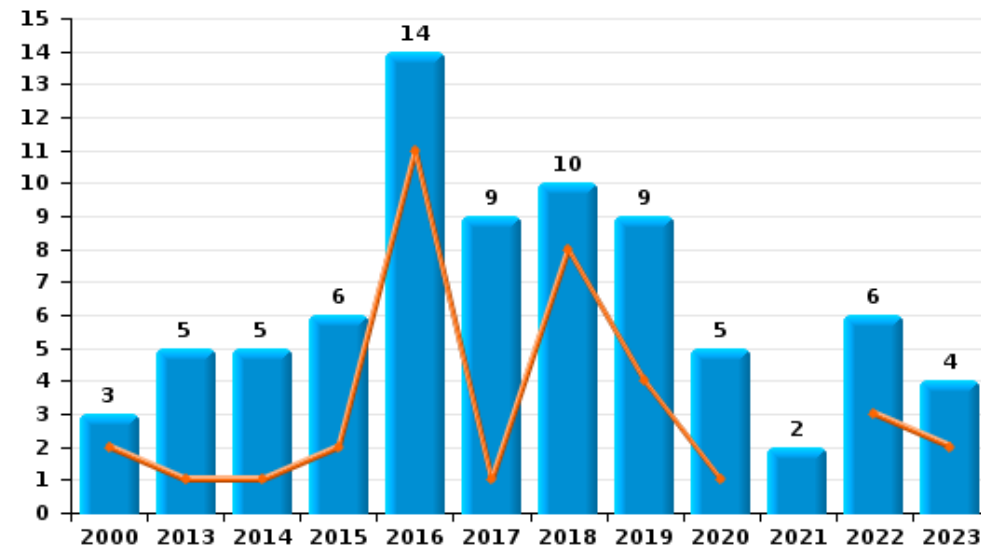
	2000	2013	2014	2015	2016	2017	2018	2019	2020	2021	2022	2023
Escroquerie	7	25	36	29	31	38	52	63	136	105	110	103
Fraudes: Autres	3		3		1	1	5	12	41	24	11	10
Abus de confiance et infr. apparentées	3	5	5	6	14	9	10	9	5	2	6	4
Détournement et destruction frauduleuse	4	5		3	8	5	3	5	6	5	5	3
Grivèlerie	2	3	3	2	2	6	4	3		1	1	2
Infr. liées à l'insolvabilité			2	1	7	1	1	4	1	2		1
Recel	2		1					2			1	
Total	21	38	50	41	63	60	75	98	189	139	134	123



Escroquerie



Abus de confiance et infr. apparentées



STATISTIQUES POLICIERES DE CRIMINALITE

LIEU DE PERPETRATION: COMMUNE

Zoersel

PARTIE II : FIGURES CRIMINELLES / PHENOMENES



Zoersel

FC Vol moyen de transport

	2000	2013	2014	2015	2016	2017	2018	2019	2020	2021	2022	2023
Vol de voiture	31	6	7	7	8	5	6	2	2	5		
Vol de moto											1	
Carjacking						1						
Homejacking	1											
Vol dans les garages	8		1	1			2	2		3		
Vol de vélomoteur	4	2			2	1	1	2		2		
Vol de vélo	21	70	124	107	72	56	42	47	53	41	45	32

FC Cambriolage

	2000	2013	2014	2015	2016	2017	2018	2019	2020	2021	2022	2023
Cambriolage dans habitation	243	68	81	60	109	80	77	70	26	31	56	85
Cambriolage ds entreprise ou commerce	14	18	19	14	12	25	10	11	8	7	10	7
Cambriolage ds service public ou bâtiment administ	6	15	23	20	14	20	3	9	11	6	4	4
Vol au bélier		1										
Cambriolage dans bâtiment (total)	263	101	123	93	135	125	90	90	45	44	70	96



FC Vol autre

	2000	2013	2014	2015	2016	2017	2018	2019	2020	2021	2022	2023
Vol à main armée	4	2	1		1	3	1	2	1	1		
Vol avec violence sans arme	6	2	4	9	2	7	4	10	7	5	6	7
Vol dans ou sur un véhicule	39	35	64	43	36	25	12	29	15	13	15	13
Vol d'armes et explosifs	5	2	1	2	1	1		1	1		1	2
Arrachage de sac à main							1	2				
Vol à l'arraché	1		3	1		2	1	4	1	2	1	2
Vol à la tire	8	9	9	4	7	3	5	6	7	2	4	2
Vol à l'étalage	1	29	34	30	16	29	54	44	54	25	25	25
Vol par ruse	2	2	4	2	6	6	3	15	6	3	6	8
Vol de métaux		1	4	1	2	4	9	4		1	1	1
Vol sur les chantiers	2	4	3	3	4	3	6	8	1	2	7	6
Home-invasion		1				1		1				
Vol d'animaux	1		1	3	1	1					2	1

Criminalité ICT

	2000	2013	2014	2015	2016	2017	2018	2019	2020	2021	2022	2023
Fraude de cartes de paiements	2	6	5	4	6	4	5	6	9	3	8	8
Phishing		5	1	1		3	19	35	55	55	58	43
Ransomware						2	1	1				
Shouldersurfing			1					1	1			
Skimming		1	1	1					2	1	1	

FC Autre

	2000	2013	2014	2015	2016	2017	2018	2019	2020	2021	2022	2023
Violence contre les métiers d'intérêt général		3	5	5	8	11	7	10	11	12	15	11
Viol collectif					1	1	1	1			1	1
Graffiti		14	1	2	3	1	1	1	7	2	3	6
Dégradation de voiture	5	38	38	17	28	18	27	38	10	19	27	17
Rixe au couteau				2			1		2	1	1	1



PH Violence intrafamiliale (VIF)

	2000	2013	2014	2015	2016	2017	2018	2019	2020	2021	2022	2023
VIF: physique, dans le couple	1	12	29	20	19	16	25	19	18	20	32	18
VIF: physique, envers des descendants		2	2	3	3	5	6	3	5	1	2	3
VIF: physique, envers d'autres membres	3	1	1	4	3	1	5	6	9	4	5	10
VIF: sexuelle, dans le couple									2	1	3	
VIF: sexuelle, envers des descendants	2	1		2			1	1				
VIF: sexuelle, envers d'autres membres						1						
VIF: psychique, dans le couple	5	13	23	27	12	10	31	24	22	14	10	21
VIF: psychique, envers des descendants			2	1	1		2	1	2	1	2	
VIF: psychique, envers d'autres membres			3	2	2	2	1		1	1	2	4
VIF: économique, dans le couple	1	3	3	4	4		4	4	2		3	2
VIF: économique, envers des descendants				1			1		2			
VIF: économique, envers d'autres membres	3	3	2	5	3		3	1	4	1	3	1

PH Hormones et dopage

	2000	2013	2014	2015	2016	2017	2018	2019	2020	2021	2022	2023
Dopage humain					1			1	1		1	1

PH Drogues

	2000	2013	2014	2015	2016	2017	2018	2019	2020	2021	2022	2023
Vente de cocaïne			2		6		1	3	1	3	3	2
Production de drogues synthétiques												1
Import-export de drogues synthétiques			1									
Vente de drogues synthétiques		1	3	2	1	2	1	2	2	3	2	1
Production de cannabis (culture)		4	1	1	4	1	2	1	2	3	1	2
Import-export de cannabis en grande quantité									1			
Vente de cannabis en grande quantité									1			
Vente-traffic d héroïne			1							1		



PH Trafic d'armes

	2000	2013	2014	2015	2016	2017	2018	2019	2020	2021	2022	2023
Commerce et production d'arme à feu et mun.			1		1					1		

PH Traite des êtres humains

	2000	2013	2014	2015	2016	2017	2018	2019	2020	2021	2022	2023
TEH - exploitation sexuelle								2				

PH Violence dans l'espace public

	2000	2013	2014	2015	2016	2017	2018	2019	2020	2021	2022	2023
Violence physique (transport public)	1				2	1	1	2	1	1		1
Violence physique (voie publique)	5	10	13	7	16	10	20	22	12	10	18	7
Violence physique (autre endroit public)		2	4	2			4			1	1	2
Violence physique (endroit accessible au public)	10	20	19	22	20	26	29	29	29	20	28	32
Violence sexuelle (transport public)		2	1		1	1			1	1	2	
Violence sexuelle (voie publique)			6	5	3	3	5	1	1	4	2	3
Violence sexuelle (autre endroit public)		1	1	1			1		2	1		
Violence sexuelle (endroit accessible au public)		1	3	1	1		2	2	7	5	4	3
Violence psychique (transport public)		1			1							
Violence psychique (voie publique)	3	5	3	4	11	9	5	7	7	9	7	4
Violence psychique (autre endroit public)		1	3		2		1		1			
Violence psychique (endroit accessible au public)	4	9	7	6	7	6	16	6	17	11	8	11
Vol à main armée (voie publique)						2						
Vol à main armée (endroit accessible au public)	1				1		1	1	1			
Vol avec violence sans arme (voie publique)	1		1	5		1	1	3	2	2	2	2
Vol avec violence sans arme (autre endroit public)				1								
Vol avec violence sans arme (endr. acces. au pub.)	2	2	2	1	1	3	1	1	3		2	



PH Autre

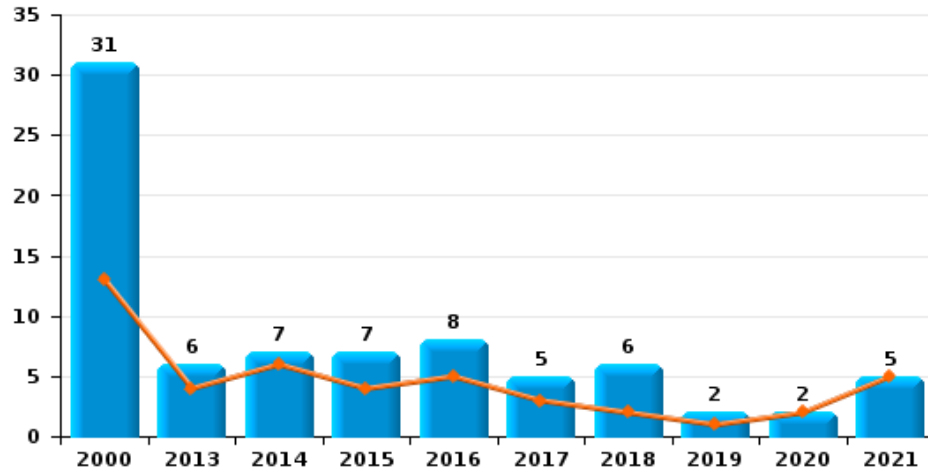
	2000	2013	2014	2015	2016	2017	2018	2019	2020	2021	2022	2023
Faux policiers									1			1
Terrorisme, extrémisme et radicalisme							1		1	4	1	1
Cyberharcèlement		11	13	21	16	10	16	12	20	23	9	13
Fraude à l'identité	4	4	6	6	13	12	21	28	48	40	42	49



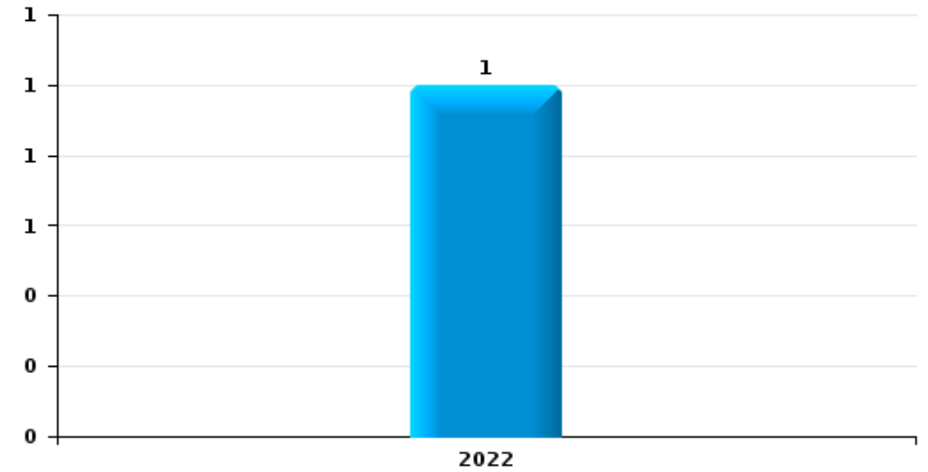
Zoersel

Année	■
Semestre 1	■

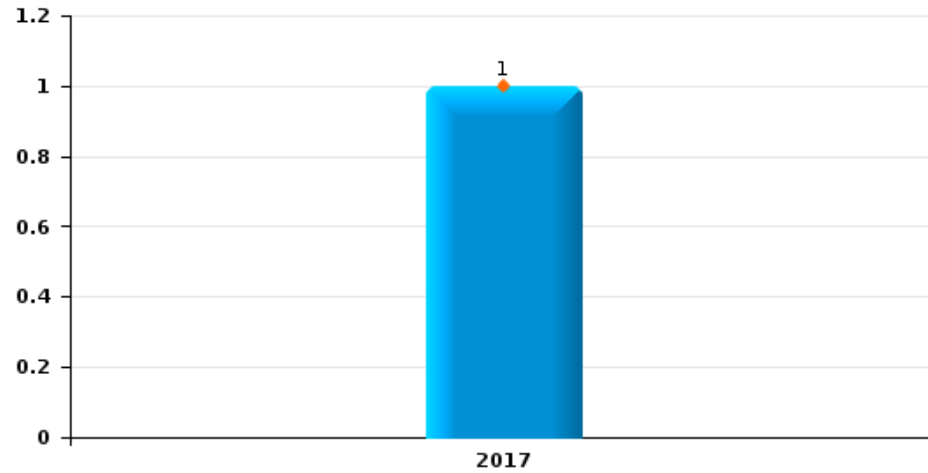
Vol de voiture



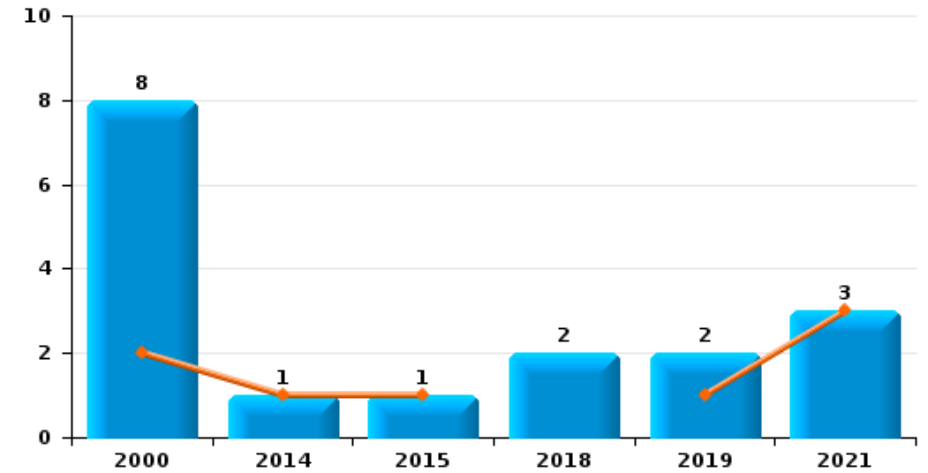
Vol de moto



Carjacking



Vol dans les garages

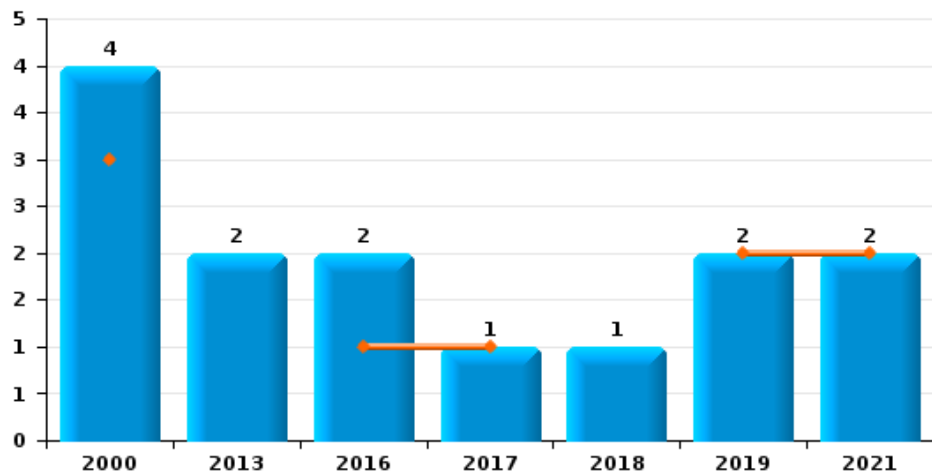




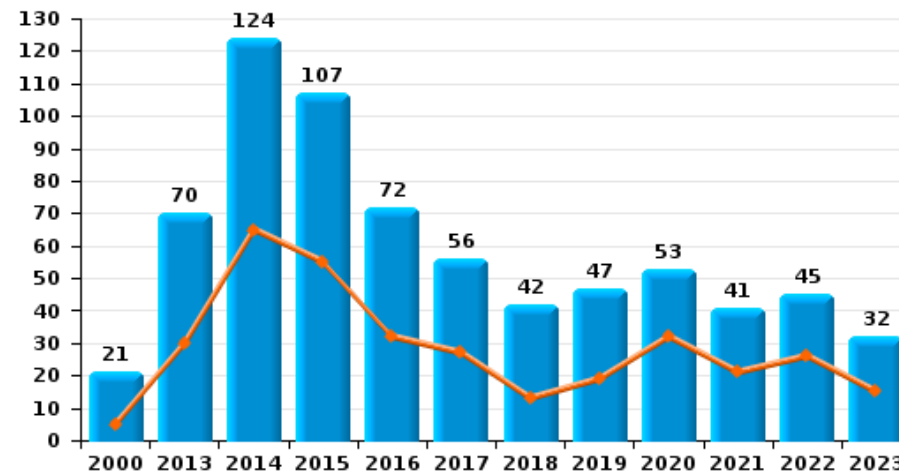
Zoersel

Année	■
Semestre 1	■

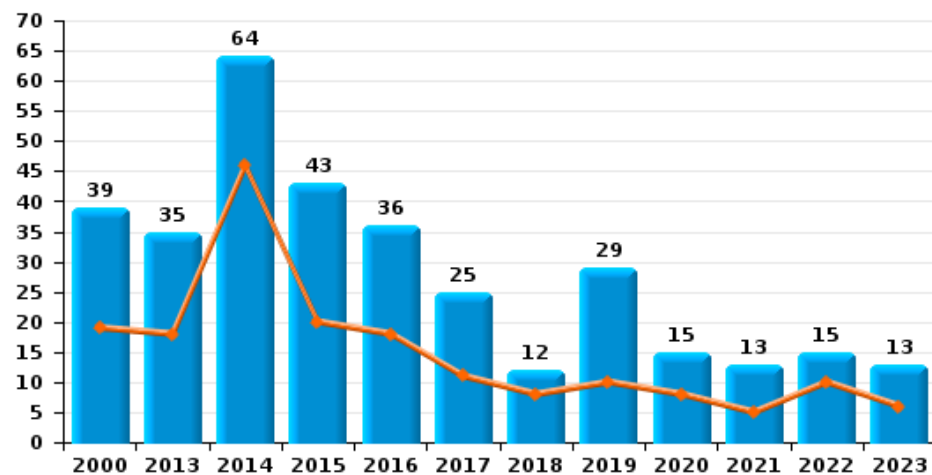
Vol de vélomoteur



Vol de vélo



Vol dans ou sur un véhicule

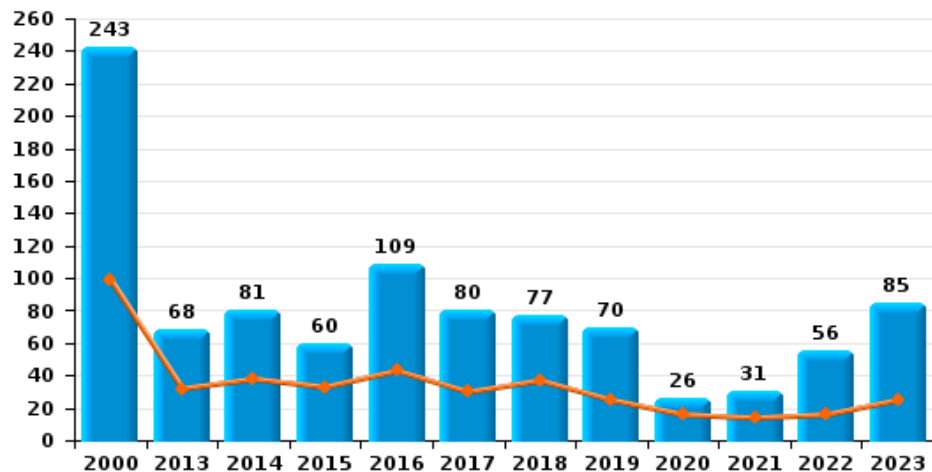




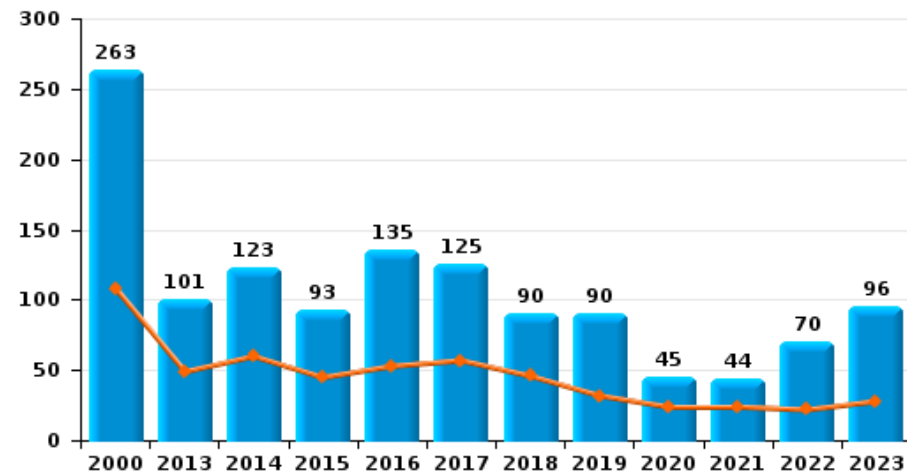
Zoersel



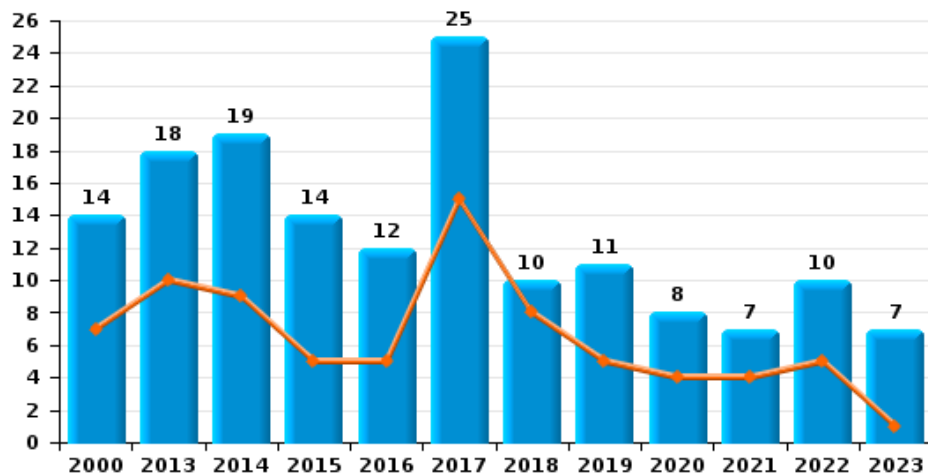
Cambriolage dans habitation



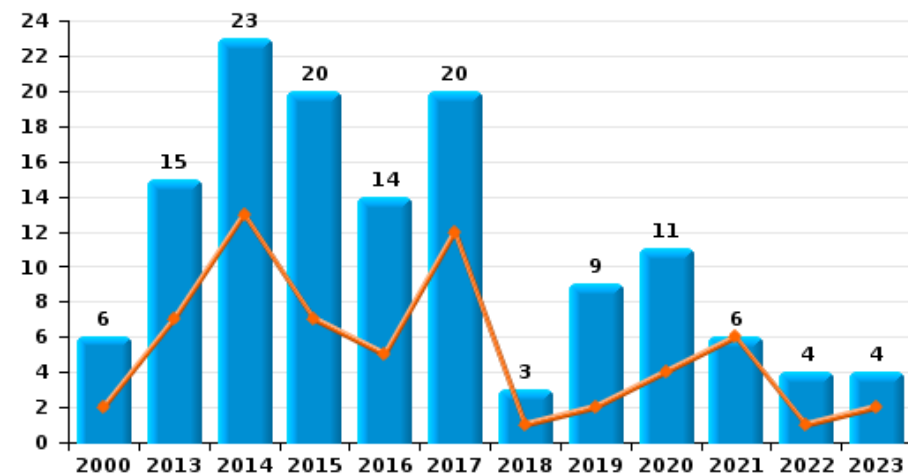
Cambriolage dans bâtiment (total)



Cambriolage ds entreprise ou commerce



Cambriolage ds service public ou bâtiment administratif

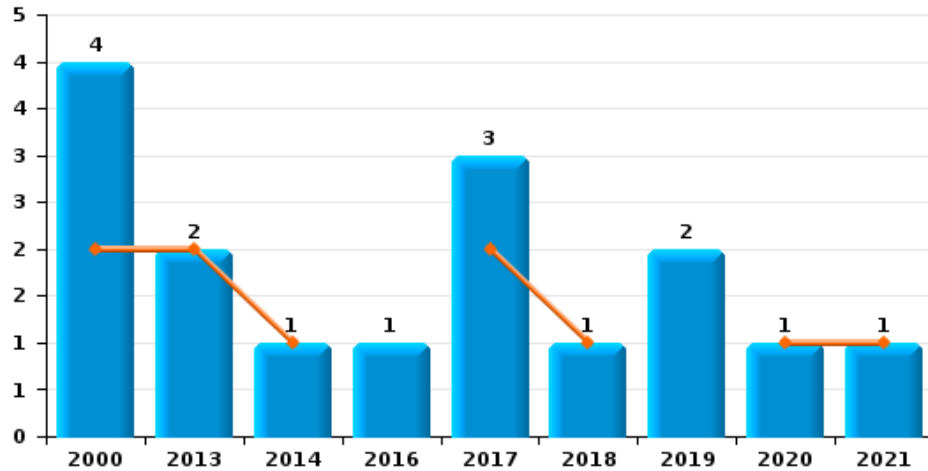




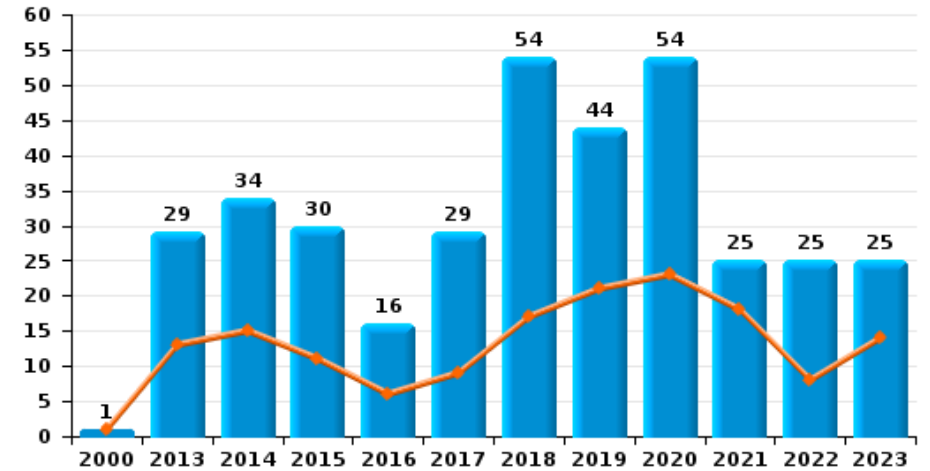
Zoersel

Année ■
Semestre 1 ■

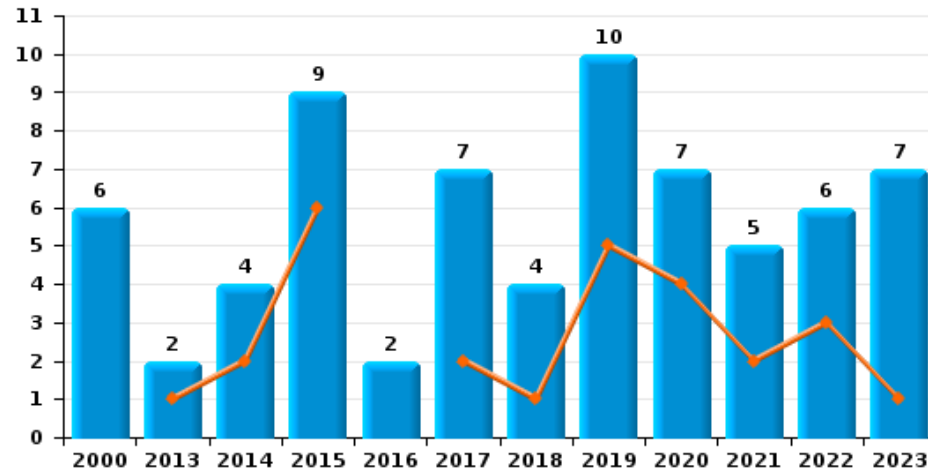
Vol à main armée



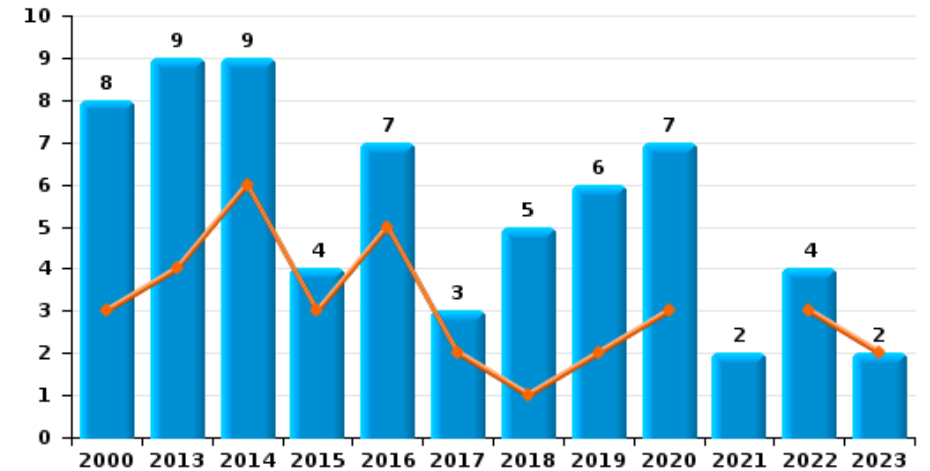
Vol à l'étalage



Vol avec violence sans arme



Vol à la tire

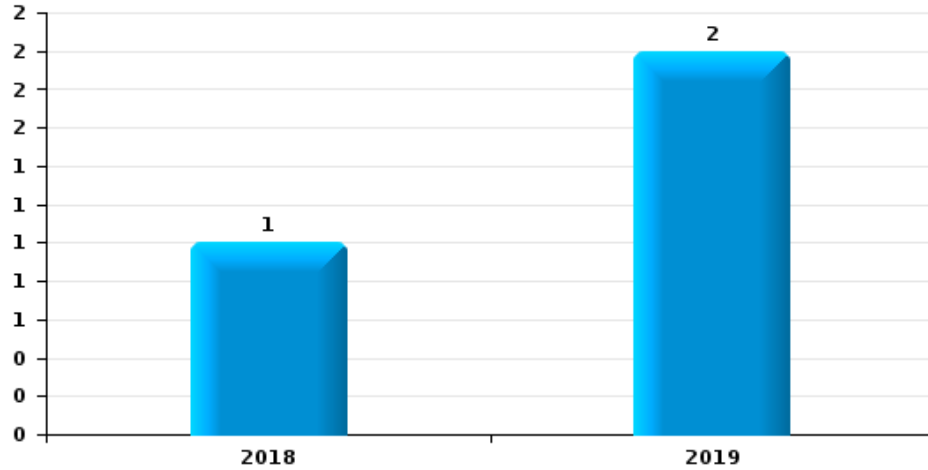




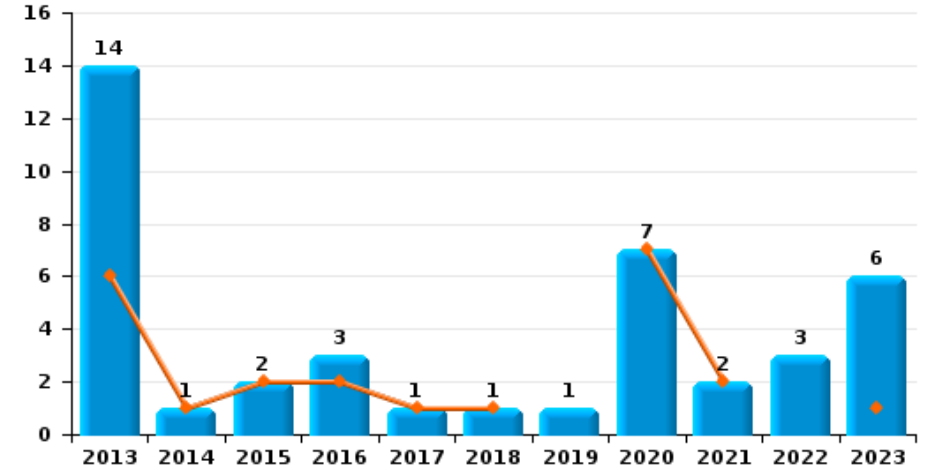
Zoersel



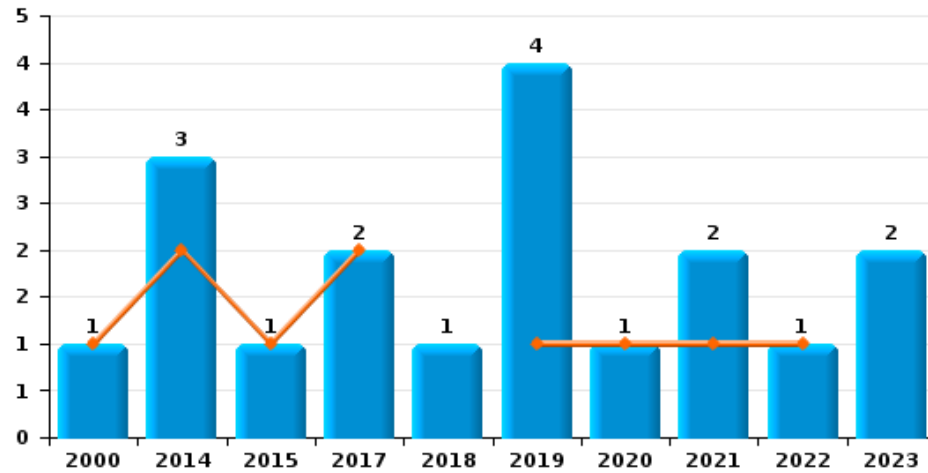
Arrachage de sac à main



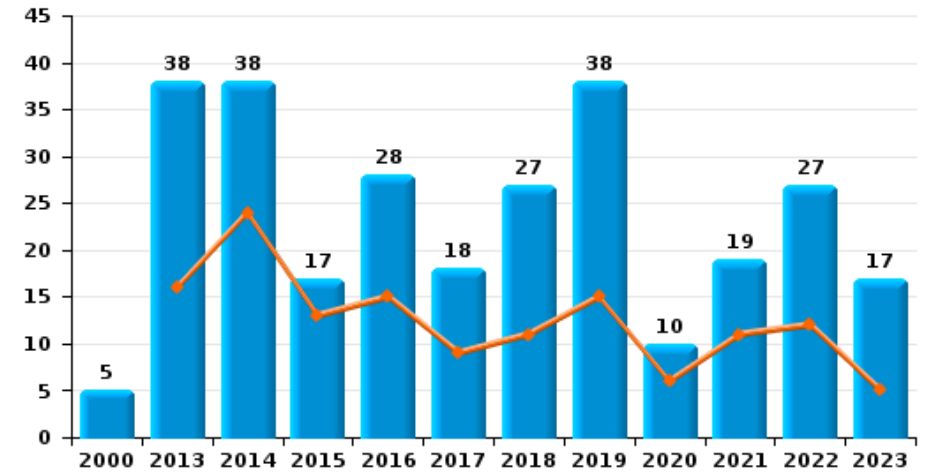
Graffiti



Vol à l'arraché



Dégradation de voiture





Zoersel

FC Vol moyen de transport

		2000	2013	2014	2015	2016	2017	2018	2019	2020	2021	2022	2023
Vol de voiture	Sem 1	13	4	6	4	5	3	2	1	2	5		
	Sem 2	18	2	1	3	3	2	4	1				
	Total	31	6	7	7	8	5	6	2	2	5		
Vol de moto	Sem 2											1	
	Total											1	
Carjacking	Sem 1					1							
	Total					1							
Homejacking	Sem 2	1											
	Total	1											
Vol dans les garages	Sem 1	2		1	1				1		3		
	Sem 2	6						2	1				
	Total	8		1	1			2	2		3		
Vol de vélomoteur	Sem 1	3				1	1		2		2		
	Sem 2	1	2			1		1					
	Total	4	2			2	1	1	2		2		
Vol de vélo	Sem 1	5	30	65	55	32	27	13	19	32	21	26	15
	Sem 2	16	40	59	52	40	29	29	28	21	20	19	17
	Total	21	70	124	107	72	56	42	47	53	41	45	32



FC Cambriolage

		2000	2013	2014	2015	2016	2017	2018	2019	2020	2021	2022	2023
Cambriolage dans habitation	Sem 1	99	32	38	33	43	30	37	25	16	14	16	25
	Sem 2	144	36	43	27	66	50	40	45	10	17	40	60
Total		243	68	81	60	109	80	77	70	26	31	56	85
Cambriolage ds entreprise ou commerce	Sem 1	7	10	9	5	5	15	8	5	4	4	5	1
	Sem 2	7	8	10	9	7	10	2	6	4	3	5	6
Total		14	18	19	14	12	25	10	11	8	7	10	7
Cambriolage ds service public ou bâtiment administ	Sem 1	2	7	13	7	5	12	1	2	4	6	1	2
	Sem 2	4	8	10	13	9	8	2	7	7		3	2
Total		6	15	23	20	14	20	3	9	11	6	4	4
Vol au bélièr	Sem 1		1										
Total			1										
Cambriolage dans bâtiment (total)	Sem 1	108	49	60	45	53	57	46	32	24	24	22	28
	Sem 2	155	52	63	48	82	68	44	58	21	20	48	68
Total		263	101	123	93	135	125	90	90	45	44	70	96



FC Vol autre

		2000	2013	2014	2015	2016	2017	2018	2019	2020	2021	2022	2023
Vol à main armée	Sem 1	2	2	1			2	1		1	1		
	Sem 2	2				1	1		2				
	Total	4	2	1		1	3	1	2	1	1		
Vol avec violence sans arme	Sem 1		1	2	6		2	1	5	4	2	3	1
	Sem 2	6	1	2	3	2	5	3	5	3	3	3	6
	Total	6	2	4	9	2	7	4	10	7	5	6	7
Vol dans ou sur un véhicule	Sem 1	19	18	46	20	18	11	8	10	8	5	10	6
	Sem 2	20	17	18	23	18	14	4	19	7	8	5	7
	Total	39	35	64	43	36	25	12	29	15	13	15	13
Vol d'armes et explosifs	Sem 1	1	2		1		1		1	1			
	Sem 2	4		1	1	1						1	2
	Total	5	2	1	2	1	1		1	1		1	2
Arrachage de sac à main	Sem 2							1	2				
	Total							1	2				
Vol à l'arraché	Sem 1	1		2	1		2		1	1	1	1	
	Sem 2			1				1	3		1		2
	Total	1		3	1		2	1	4	1	2	1	2
Vol à la tire	Sem 1	3	4	6	3	5	2	1	2	3		3	2
	Sem 2	5	5	3	1	2	1	4	4	4	2	1	
	Total	8	9	9	4	7	3	5	6	7	2	4	2
Vol à l'étalage	Sem 1	1	13	15	11	6	9	17	21	23	18	8	14
	Sem 2		16	19	19	10	20	37	23	31	7	17	11
	Total	1	29	34	30	16	29	54	44	54	25	25	25
Vol par ruse	Sem 1	1	1	2	2	4	3		9	3	2	4	2
	Sem 2	1	1	2		2	3	3	6	3	1	2	6
	Total	2	2	4	2	6	6	3	15	6	3	6	8



FC Vol autre

		2000	2013	2014	2015	2016	2017	2018	2019	2020	2021	2022	2023
Vol de métaux	Sem 1		1	2	1	2	1	3	1			1	
	Sem 2			2			3	6	3		1		1
	Total		1	4	1	2	4	9	4		1	1	1
Vol sur les chantiers	Sem 1			2	1	4	1	4	2			5	
	Sem 2	2	4	1	2		2	2	6	1	2	2	6
	Total	2	4	3	3	4	3	6	8	1	2	7	6
Home-invasion	Sem 1		1				1		1				
	Total		1				1		1				
Vol d'animaux	Sem 1				1							1	1
	Sem 2	1		1	2	1	1					1	
	Total	1		1	3	1	1					2	1



Criminalité ICT

		2000	2013	2014	2015	2016	2017	2018	2019	2020	2021	2022	2023
Fraude de cartes de paiements	Sem 1		1	3	3	2	1	3	1	4	1	5	4
	Sem 2	2	5	2	1	4	3	2	5	5	2	3	4
	Total	2	6	5	4	6	4	5	6	9	3	8	8
Phishing	Sem 1			1	1		1	8	11	33	20	32	21
	Sem 2		5				2	11	24	22	35	26	22
	Total		5	1	1		3	19	35	55	55	58	43
Ransomware	Sem 1					2	1	1					
	Total					2	1	1					
Shouldersurfing	Sem 1			1									
	Sem 2							1	1				
	Total			1				1	1				
Skimming	Sem 1		1	1	1					1		1	
	Sem 2									1	1		
	Total		1	1	1					2	1	1	



FC Autre

		2000	2013	2014	2015	2016	2017	2018	2019	2020	2021	2022	2023
Violence contre les métiers d'intérêt général	Sem 1		2	2	1	4	8	4	4	5	7	8	6
	Sem 2		1	3	4	4	3	3	6	6	5	7	5
	Total		3	5	5	8	11	7	10	11	12	15	11
Viol collectif	Sem 1						1	1				1	
	Sem 2				1				1				1
	Total				1	1	1	1				1	1
Graffiti	Sem 1		6	1	2	2	1	1		7	2		1
	Sem 2		8			1			1			3	5
	Total		14	1	2	3	1	1	1	7	2	3	6
Dégradation de voiture	Sem 1		16	24	13	15	9	11	15	6	11	12	5
	Sem 2	5	22	14	4	13	9	16	23	4	8	15	12
	Total	5	38	38	17	28	18	27	38	10	19	27	17
Rixe au couteau	Sem 1				1					2		1	1
	Sem 2				1			1			1		
	Total				2			1		2	1	1	1



PH Violence intrafamiliale (VIF)

		2000	2013	2014	2015	2016	2017	2018	2019	2020	2021	2022	2023
VIF: physique, dans le couple	Sem 1	1	5	21	4	8	7	10	11	6	9	15	7
	Sem 2		7	8	16	11	9	15	8	12	11	17	11
Total		1	12	29	20	19	16	25	19	18	20	32	18
VIF: physique, envers des descendants	Sem 1		1	2	2	2	4	4	1	1	1		
	Sem 2		1		1	1	1	2	2	4		2	3
Total			2	2	3	3	5	6	3	5	1	2	3
VIF: physique, envers d'autres membres	Sem 1	1			1			5	3	3	2	3	5
	Sem 2	2	1	1	3	3	1		3	6	2	2	5
Total		3	1	1	4	3	1	5	6	9	4	5	10
VIF: sexuelle, dans le couple	Sem 1									1		2	
	Sem 2									1	1	1	
Total										2	1	3	
VIF: sexuelle, envers des descendants	Sem 1		1		2			1	1				
	Sem 2	2											
Total		2	1		2			1	1				
VIF: sexuelle, envers d'autres membres	Sem 1						1						
	Sem 2												
Total							1						
VIF: psychique, dans le couple	Sem 1	3	3	13	12	6	8	9	10	15	9	5	4
	Sem 2	2	10	10	15	6	2	22	14	7	5	5	17
Total		5	13	23	27	12	10	31	24	22	14	10	21
VIF: psychique, envers des descendants	Sem 1			1	1	1		2			1	1	
	Sem 2			1					1	2		1	
Total				2	1	1		2	1	2	1	2	
VIF: psychique, envers d'autres membres	Sem 1			1	1	2	2	1		1	1	1	2
	Sem 2			2	1							1	2
Total				3	2	2	2	1		1	1	2	4



PH Violence intrafamiliale (VIF)

		2000	2013	2014	2015	2016	2017	2018	2019	2020	2021	2022	2023
VIF: économique, dans le couple	Sem 1	1	1	3	2	1		2	2			1	1
	Sem 2		2		2	3		2	2	2		2	1
Total		1	3	3	4	4		4	4	2		3	2
VIF: économique, envers des descendants	Sem 1							1					
	Sem 2			1						2			
Total				1				1		2			
VIF: économique, envers d'autres membres	Sem 1	1	2	2	1	3		2	1	2	1		1
	Sem 2	2	1		4			1		2		3	
Total		3	3	2	5	3		3	1	4	1	3	1



PH Hormones et dopage

		2000	2013	2014	2015	2016	2017	2018	2019	2020	2021	2022	2023
Dopage humain	Sem 1					1							
	Sem 2								1	1		1	1
Total						1			1	1		1	1



PH Drogues

		2000	2013	2014	2015	2016	2017	2018	2019	2020	2021	2022	2023
Vente de cocaïne	Sem 1			2		3		1	2		2	2	1
	Sem 2					3			1	1	1	1	1
	Total			2		6		1	3	1	3	3	2
Production de drogues synthétiques	Sem 2												1
	Total												1
Import-export de drogues synthétiques	Sem 1			1									
	Total			1									
Vente de drogues synthétiques	Sem 1			2	1		1	1	1	1	2	1	
	Sem 2		1	1	1	1	1		1	1	1	1	1
	Total		1	3	2	1	2	1	2	2	3	2	1
Production de cannabis (culture)	Sem 1		3		1	2	1		1	1	2		2
	Sem 2		1	1		2		2		1	1	1	
	Total		4	1	1	4	1	2	1	2	3	1	2
Import-export de cannabis en grande quantité	Sem 2									1			
	Total									1			
Vente de cannabis en grande quantité	Sem 2									1			
	Total									1			
Vente-traffic d héroïne	Sem 1			1									
	Sem 2										1		
	Total			1							1		



PH Trafic d'armes

		2000	2013	2014	2015	2016	2017	2018	2019	2020	2021	2022	2023
Commerce et production d'arme à feu et mun.	Sem 1					1					1		
	Sem 2			1									
Total				1		1					1		



PH Traite des êtres humains

		2000	2013	2014	2015	2016	2017	2018	2019	2020	2021	2022	2023
TEH - exploitation sexuelle	Sem 2								2				
	Total								2				



PH Violence dans l'espace public

		2000	2013	2014	2015	2016	2017	2018	2019	2020	2021	2022	2023
Violence physique (transport public)	Sem 1	1				1	1		2				1
	Sem 2					1		1		1	1		
	Total	1				2	1	1	2	1	1		1
Violence physique (voie publique)	Sem 1	1	5	8	4	4	5	9	6	6	3	7	3
	Sem 2	4	5	5	3	12	5	11	16	6	7	11	4
	Total	5	10	13	7	16	10	20	22	12	10	18	7
Violence physique (autre endroit public)	Sem 1		1	1	1						1		1
	Sem 2		1	3	1			4				1	1
	Total		2	4	2			4			1	1	2
Violence physique (endroit accessible au public)	Sem 1	4	6	10	13	7	15	12	14	11	11	14	17
	Sem 2	6	14	9	9	13	11	17	15	18	9	14	15
	Total	10	20	19	22	20	26	29	29	29	20	28	32
Violence sexuelle (transport public)	Sem 1		2	1						1	1		
	Sem 2					1	1					2	
	Total		2	1		1	1			1	1	2	
Violence sexuelle (voie publique)	Sem 1			3	1		1	2	1	1	2	1	
	Sem 2			3	4	3	2	3			2	1	3
	Total			6	5	3	3	5	1	1	4	2	3
Violence sexuelle (autre endroit public)	Sem 1		1	1				1		1	1		
	Sem 2				1					1			
	Total		1	1	1			1		2	1		
Violence sexuelle (endroit accessible au public)	Sem 1		1	2		1		2	1	3	3	2	2
	Sem 2			1	1				1	4	2	2	1
	Total		1	3	1	1		2	2	7	5	4	3



PH Violence dans l'espace public

		2000	2013	2014	2015	2016	2017	2018	2019	2020	2021	2022	2023
Violence psychique (transport public)	Sem 1		1										
	Sem 2				1								
	Total		1			1							
Violence psychique (voie publique)	Sem 1	1	3	2	2	5	4	4	4	5	6	2	
	Sem 2	2	2	1	2	6	5	1	3	2	3	5	4
	Total	3	5	3	4	11	9	5	7	7	9	7	4
Violence psychique (autre endroit public)	Sem 1		1	2		1		1		1			
	Sem 2			1		1							
	Total		1	3		2		1		1			
Violence psychique (endroit accessible au public)	Sem 1	3	5	3	2	4	3	8	4	6	5	4	6
	Sem 2	1	4	4	4	3	3	8	2	11	6	4	5
	Total	4	9	7	6	7	6	16	6	17	11	8	11
Vol à main armée (voie publique)	Sem 1						1						
	Sem 2						1						
	Total						2						
Vol à main armée (endroit accessible au public)	Sem 1	1						1		1			
	Sem 2					1			1				
	Total	1				1		1	1	1			
Vol avec violence sans arme (voie publique)	Sem 1			1	4		1		1	2	1	2	
	Sem 2	1			1			1	2		1		2
	Total	1		1	5		1	1	3	2	2	2	2
Vol avec violence sans arme (autre endroit public)	Sem 2				1								
	Total				1								
Vol avec violence sans arme (endr. acces. au pub.)	Sem 1		1	1			1			1			
	Sem 2	2	1	1	1	1	2	1	1	2		2	
	Total	2	2	2	1	1	3	1	1	3		2	



PH Autre

		2000	2013	2014	2015	2016	2017	2018	2019	2020	2021	2022	2023
Faux policiers	Sem 1									1			
	Sem 2												1
Total										1			1
Terrorisme, extrémisme et radicalisme	Sem 1							1			1		1
	Sem 2									1	3	1	
Total								1		1	4	1	1
Cyberharcèlement	Sem 1		3	8	9	9	2	7	3	9	14	4	4
	Sem 2		8	5	12	7	8	9	9	11	9	5	9
Total			11	13	21	16	10	16	12	20	23	9	13
Fraude à l'identité	Sem 1	1		3	1	5	3	16	7	21	22	24	19
	Sem 2	3	4	3	5	8	9	5	21	27	18	18	30
Total		4	4	6	6	13	12	21	28	48	40	42	49



Zoersel

2022

FC Vol moyen de transport

	Jan	Fév	Mar	Avr	Mai	Juin	Juil	Août	Sep	Oct	Nov	Déc	Total
Vol de moto									1				1
Vol de vélo	9	4	2	7	2	2	4	6	1	2	5	1	45

FC Cambriolage

	Jan	Fév	Mar	Avr	Mai	Juin	Juil	Août	Sep	Oct	Nov	Déc	Total
Cambriolage dans habitation	4	4	3	1		4	5	8	6	1	10	10	56
Cambriolage ds entreprise ou commerce			2		1	2	4				1		10
Cambriolage ds service public ou bâtiment administ						1					2	1	4
Cambriolage dans bâtiment (total)	4	4	5	1	1	7	9	8	6	1	13	11	70

FC Vol autre

	Jan	Fév	Mar	Avr	Mai	Juin	Juil	Août	Sep	Oct	Nov	Déc	Total
Vol avec violence sans arme	2				1		1			1	1		6
Vol dans ou sur un véhicule	1	1	6	1	1		3		1		1		15
Vol d'armes et explosifs								1					1
Vol à l'arraché				1									1
Vol à la tire				1		2				1			4
Vol à l'étalage	2	2	2			2	1	2	5		4	5	25
Vol par ruse	1			1	2		1		1				6
Vol de métaux				1									1
Vol sur les chantiers	1	1	1	1	1		1			1			7
Vol d'animaux	1							1					2



Criminalité ICT

	Jan	Fév	Mar	Avr	Mai	Juin	Juil	Août	Sep	Oct	Nov	Déc	Total
Fraude de cartes de paiements	1	2		1		1		2	1				8
Phishing	8	5	3	9	5	2	4	7	5	2	4	4	58
Skimming	1												1

FC Autre

	Jan	Fév	Mar	Avr	Mai	Juin	Juil	Août	Sep	Oct	Nov	Déc	Total
Violence contre les métiers d'intérêt général	3	1	1		2	1		2	1	2	1	1	15
Viol collectif				1									1
Graffiti							1	1		1			3
Dégradation de voiture	5	3	2			2	1	5	2	2	3	2	27
Rixe au couteau	1												1

PH Violence intrafamiliale (VIF)

	Jan	Fév	Mar	Avr	Mai	Juin	Juil	Août	Sep	Oct	Nov	Déc	Total
VIF: physique, dans le couple	2	2		4	4	3	4	2	4	2	4	1	32
VIF: physique, envers des descendants									1		1		2
VIF: physique, envers d'autres membres	1		2					1	1				5
VIF: sexuelle, dans le couple				1	1			1					3
VIF: psychique, dans le couple			1		3	1	2	1		1		1	10
VIF: psychique, envers des descendants					1		1						2
VIF: psychique, envers d'autres membres			1					1					2
VIF: économique, dans le couple	1									1	1		3
VIF: économique, envers d'autres membres								2			1		3

PH Hormones et dopage

	Sep	Total
Dopage humain	1	1



PH Drogues

	Fév	Avr	Sep	Oct	Nov	Total
Vente de cocaïne	1	1			1	3
Vente de drogues synthétiques	1			1		2
Production de cannabis (culture)			1			1

PH Violence dans l'espace public

	Jan	Fév	Mar	Avr	Mai	Juin	Juil	Août	Sep	Oct	Nov	Déc	Total
Violence physique (voie publique)	2	1		2	2		2	1	2	2	2	2	18
Violence physique (autre endroit public)									1				1
Violence physique (endroit accessible au public)	3	1	2		4	4	1	2	7		3	1	28
Violence sexuelle (transport public)								2					2
Violence sexuelle (voie publique)	1								1				2
Violence sexuelle (endroit accessible au public)				2					1		1		4
Violence psychique (voie publique)			1		1				1	2	2		7
Violence psychique (endroit accessible au public)			1	1	1	1				2		2	8
Vol avec violence sans arme (voie publique)	1				1								2
Vol avec violence sans arme (endr. acces. au pub.)							1				1		2

PH Autre

	Jan	Fév	Mar	Avr	Mai	Juin	Juil	Août	Sep	Oct	Nov	Déc	Total
Terrorisme, extrémisme et radicalisme									1				1
Cyberharcèlement	1		2		1			1		2	1	1	9
Fraude à l'identité	4	4	5	2	6	3	1	3	7	1	2	4	42



2023

FC Vol moyen de transport

	Jan	Fév	Mar	Avr	Mai	Juin	Août	Sep	Oct	Nov	Déc	Total
Vol de vélo	3	1	2	2	5	2	4	3	4	4	2	32

FC Cambriolage

	Jan	Fév	Mar	Mai	Juin	Juil	Août	Sep	Oct	Nov	Déc	Total
Cambriolage dans habitation	9	4	8	1	3	5	6	7	11	17	14	85
Cambriolage ds entreprise ou commerce			1				2		4			7
Cambriolage ds service public ou bâtiment administ		1			1		1		1			4
Cambriolage dans bâtiment (total)	9	5	9	1	4	5	9	7	16	17	14	96

FC Vol autre

	Jan	Fév	Mar	Avr	Mai	Juin	Juil	Août	Sep	Oct	Nov	Déc	Total
Vol avec violence sans arme						1	1	1		3		1	7
Vol dans ou sur un véhicule			3	3			2	1			2	2	13
Vol d'armes et explosifs										1	1		2
Vol à l'arraché										2			2
Vol à la tire					1	1							2
Vol à l'étalage	6	2	3	2		1	1	3	2		3	2	25
Vol par ruse	2						2	1		2		1	8
Vol de métaux									1				1
Vol sur les chantiers							1	2	2		1		6
Vol d'animaux					1								1



Criminalité ICT

	Jan	Fév	Mar	Avr	Mai	Juin	Juil	Août	Sep	Oct	Nov	Déc	Total
Fraude de cartes de paiements			1	2		1	1	1		1		1	8
Phishing	4	4	3	4	5	1	2	5	4	4	5	2	43

FC Autre

	Jan	Fév	Avr	Mai	Juin	Juil	Août	Sep	Oct	Nov	Déc	Total
Violence contre les métiers d'intérêt général		3	1		2	1	2		1	1		11
Viol collectif											1	1
Graffiti	1					4				1		6
Dégradation de voiture		1	2	1	1	3	2	2	1	1	3	17
Rixe au couteau				1								1

PH Violence intrafamiliale (VIF)

	Fév	Mar	Avr	Mai	Juin	Juil	Août	Sep	Oct	Nov	Déc	Total
VIF: physique, dans le couple		1	1	1	4	4	2		1	2	2	18
VIF: physique, envers des descendants						1			1		1	3
VIF: physique, envers d'autres membres		2			3			2		2	1	10
VIF: psychique, dans le couple	2			1	1	1	1	3	4	5	3	21
VIF: psychique, envers d'autres membres		2									2	4
VIF: économique, dans le couple	1									1		2
VIF: économique, envers d'autres membres			1									1

PH Hormones et dopage

	Sep	Total
Dopage humain	1	1



PH Drogues

	Avr	Juin	Déc	Total
Vente de cocaïne		1	1	2
Production de drogues synthétiques			1	1
Vente de drogues synthétiques			1	1
Production de cannabis (culture)	1	1		2

PH Violence dans l'espace public

	Jan	Fév	Mar	Avr	Mai	Juin	Juil	Août	Sep	Oct	Nov	Déc	Total
Violence physique (transport public)	1												1
Violence physique (voie publique)	1				1	1	1		2	1			7
Violence physique (autre endroit public)						1				1			2
Violence physique (endroit accessible au public)	2	4	1	1	3	6	3	6	3	1	1	1	32
Violence sexuelle (voie publique)								1	1			1	3
Violence sexuelle (endroit accessible au public)		1				1					1		3
Violence psychique (voie publique)							2	1	1				4
Violence psychique (endroit accessible au public)	2		1	1	2		2	1				2	11
Vol avec violence sans arme (voie publique)										2			2

PH Autre

	Jan	Fév	Mar	Avr	Mai	Juin	Juil	Août	Sep	Oct	Nov	Déc	Total
Faux policiers												1	1
Terrorisme, extrémisme et radicalisme	1												1
Cyberharcèlement		1	1			2	1	2	1	1	1	3	13
Fraude à l'identité	3	2	1	8	2	3	6	4	4	8	5	3	49

STATISTIQUES POLICIERES DE CRIMINALITE

LIEU DE PERPETRATION: COMMUNE

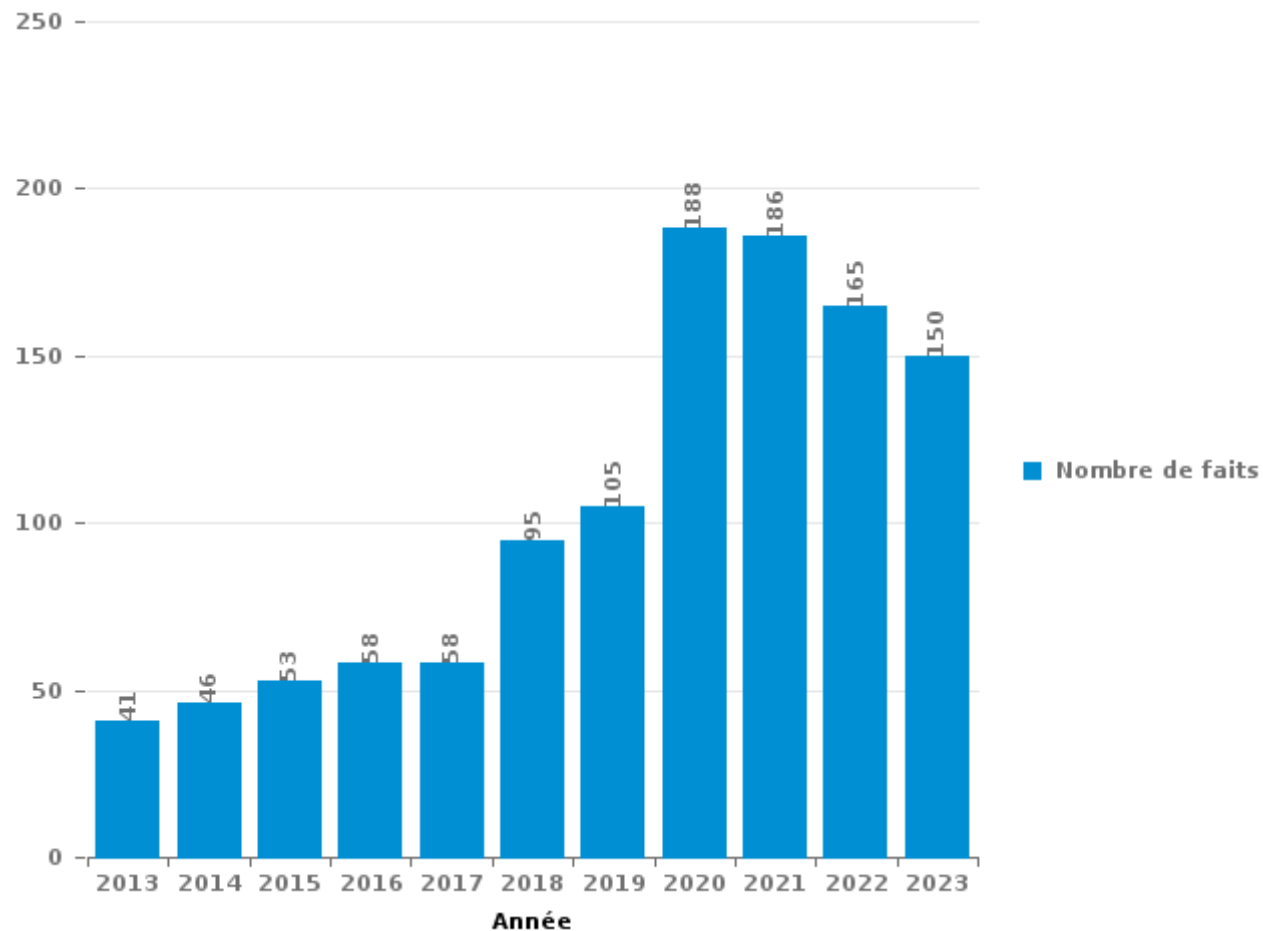
Zoersel

PARTIE III : ICT



Zoersel

Nombre total de délits avec un élément ICT/online, depuis 2013





Criminalité ICT/online au sens strict

Infractions (exhaustif)

	2013	2014	2015	2016	2017	2018	2019	2020	2021	2022	2023
Code pénal social: Infr. contre foi publique en droit pénal social: Faux en informatique						1			1	1	
Criminalité informatique: Faux en informatique:					5	19	30	90	77	72	53
Criminalité informatique: Fraude informatique:	18	8	8	11	16	30	55	95	101	89	89
Criminalité informatique: Hacking:	4	6	6	10	10	25	40	49	43	42	10
Criminalité informatique: Sabotage:	2	6	1	2	2	7	8	1			
Exercice illégal de l'autorité publique: Violation de communication par fonctionnaire:									1		
Total:	24	20	15	23	33	82	133	235	223	204	152

Figures criminelles (à considérer spécifiquement – ne pas additionner avec d'autres éléments – risque de double comptage!)

	2013	2014	2015	2016	2017	2018	2019	2020	2021	2022	2023
Fraude de cartes de paiements	6	5	4	6	4	5	6	9	3	8	8
Phishing	5	1	1		3	19	35	55	55	58	43
Ransomware					2	1	1				
Shouldersurfing		1					1	1			
Skimming	1	1	1					2	1	1	



Criminalité ICT/online au sens large

Infractions (uniquement si code-fait existe)

	2013	2014	2015	2016	2017	2018	2019	2020	2021	2022	2023
Fraude: Escroquerie: Fraude par internet	13	20	17	20	24	31	53	122	95	93	87
Infr. contre autres valeurs morales et sentiments: Cyberlokkung (leurre de mineur par ICT):					1					2	
Infr. contre les moeurs: Grooming (contact par ICT avec mineur < 16 ans):					1						
Infr. contre les moeurs: Incitation à la débauche: Publicité par ICT pour débauche							1				
Infr. contre les moeurs: Pornographie enfantine: Accès pornographie enfantine via technologie					1			1			
Infr. contre les moeurs: Voyeurisme: Diffusion enregistrement nudité ou intimité							1		1	1	
Total:	13	20	17	20	27	31	55	123	96	96	87

Figures criminelles (à considérer spécifiquement – ne pas additionner avec d'autres éléments – risque de double comptage!)

	2013	2014	2015	2016	2017	2018	2019	2020	2021	2022	2023
Cyberharcèlement	11	13	21	16	10	16	12	20	23	9	13

STATISTIQUES POLICIERES DE CRIMINALITE

LIEU DE PERPETRATION: COMMUNE

Zoersel

PARTIE IV : DESTINATION LIEU



Zoersel

Vol et extorsion

	2000	2013	2014	2015	2016	2017	2018	2019	2020	2021	2022	2023
Habitation: maison	207	79	102	64	109	74	82	78	37	37	63	91
Voie publique	56	77	112	90	42	33	28	42	36	27	31	27
Magasin	17	44	46	38	28	47	64	54	63	28	31	32
Habitation: non précisée	63	21	15	11	17	18	9	15	2	10	5	12
Habitation: allée	10	18	34	26	24	12	5	16	10	8	9	6
Emplacement de vélo	1	8	16	9	16	9	14	13	16	14	13	7
Habitation: dépendances	5	7	13	12	4	17	13	14	9	10	17	10
Hôpital	6	12	14	10	18	9	6	22	13	8	5	7
Culture et loisirs	14	12	20	15	15	10	5	2	11	3	2	4
Inconnue	17	10	7	5	13	6	4	8	2	8	11	8
Horeca	5	18	16	11	10	7	10	6	4	3	1	3
Habitation: appartement	1	7	13	14	14	4	6	10	6	7	5	3
Parking	7	11	16	9	8	9	6	7	2	3	4	7
Autre	7	3	5	3	10	5	6	4	3	1	6	4
Habitation: garage	2	4	3	6	5	7	3	8	2	1	6	3
Maison de repos		8	8	7	4	10	3	4	1		2	3
Chantier		4	3	3	4	3	6	8	1	2	7	6
Infrastructure sportive	7	4	7	5		4	3	2		6	8	
Habitation: autre	4	4	4	2	8	4	5	2		2	1	8
Arrêt de bus / tram		2	1	5	8	7	4	3	2	3	1	4
Entreprise	3	4	3	1	4	7	3		2	2		5
Service public	1	8	8	4	1	1	2	4	1		3	
Institution d'enseignement	3	6	5	1	3		3	4	1	4	1	
Terrain	1	6	6	5	3	1	1	3	3		1	
Edifice religieux / lieu du culte	1	1	3	3	4	4						1
Médecin / dentiste / pharmacien	1		2	2	1	3						3
Banque / institution financière	1	1	1	1	2		2		1	2		
Moyen de transport: voiture	3				2	1		1	1		1	2
Service		1	2			3	1		2			1
Stade	2	1	2	1	2	1	1					
Station essence	1	1			2	2	1	1		1	1	
Bâtiment administratif	1			1		1			2	1		
Moyen de transport: autobus / autocar										1		4
Moyen de transport: camion	1			1	1			1			1	
Cimetière	1	1	2									
Moyen de transport: autre	1				1	1	1					
Aéroport		1										
Guichet automatique	1											
Total	451	384	489	365	383	320	297	332	233	192	236	261

FPF/DGR/DRI/BIPOL - Statistiques policières de criminalité (date de clôture: 19/04/2024)
 Les données pour les années 2001 jusqu'à 2012 ne sont plus publiées mais restent disponibles sur demande auprès du service BIPOL.



Dégradation de la propriété

	2000	2013	2014	2015	2016	2017	2018	2019	2020	2021	2022	2023
Voie publique	24	33	38	13	17	10	23	32	16	14	20	20
Habitation: résidence principale	11	15	17	20	22	23	22	9	11	5	14	11
Hôpital	1	4	1	6	3	7	9	11	17	16	15	6
Parking	5	13	8	5	9	5	2	8	5	3	9	5
Habitation: allée	3	14	7	6	10	4	8	2	2	4	9	1
Culture et loisirs	3	7	2	2	4	1	3	2	6	2	1	5
Habitation: non précisée	2	4	4	5	4	1	3	1	4	2	3	4
Habitation: jardin	2	6	4	3	1		2	1	3	5	5	
Terrain	4	5	3	1	1	1	1	7	4	2	3	
Autre			7	2	2	2	2	2		2	1	1
Habitation: dépendances	3	2	4	1	2	2	1		2	1	1	1
Inconnue	2	2	3		1		1		1	2	3	4
Infrastructure sportive		5	1	2	1			2	1	3	2	2
Institution d'enseignement	2	3	1		3	4		1			3	1
Magasin	1			2	2		5	2		2		4
Horeca	1	3		2	4		2	1	1	1		1
Arrêt de bus / tram		1	1		1	2	4	5				1
Habitation: résidence secondaire		1	2		3		2	1	1	1		2
Service public	3	4			2	1					1	1
Entreprise	3	1	3	1				1	2			
Habitation: garage		2	1		2		1		1	1		
Emplacement de vélo		4	1			1			1			
Banque / institution financière	1	2				1		1			1	
Bâtiment administratif						2		1	1	1		1
Bureau de police		1	1	1		1		1			1	
Service		2			2				1		1	
Stade	1				1	1	1	2				
Chantier			1	2		1				1		
Cimetière	1	1			1				1			
Moyen de transport: autre					1	1	1		1			
Eaux intérieures et maritimes		1		1							1	
Maison de repos			1	1	1							
Moyen de transport: voiture						1		1				1
Aéroport											1	
Edifice religieux / lieu du culte											1	
Station essence				1								
Total	73	136	111	77	100	72	93	94	82	68	96	72



Zoersel

Infractions contre l'intégrité physique

	2000	2013	2014	2015	2016	2017	2018	2019	2020	2021	2022	2023
Habitation	8	20	55	45	27	25	42	34	34	25	43	38
Voie publique	8	8	17	10	18	10	24	17	12	11	16	9
Hôpital		5	6	12	13	15	14	18	20	16	16	22
Culture et loisirs	1	8	2	6	2	6	7	6		1	9	1
Horeca	4	5	4	3	5	2	3		3	1	1	2
Habitation: allée		1	2		2	1	1		3		3	4
Inconnue	2		1		1		2	2	2	4	2	
Magasin			1	3		2	2		2			2
Parking	3		1					2	1		1	2
Terrain	1		1							1	1	5
Arrêt de bus / tram		1			2		1		1	1		
Moyen de transport: autobus / autocar	1					1		3				1
Entreprise		1	1		1			2				
Habitation: jardin					1			1	2		1	
Infrastructure sportive	1		1			1	1		1			
Maison de repos		1	1	1							1	1
Moyen de transport: autre					2						2	
Service public					2					1	1	
Institution d'enseignement				1	1					1		
Autre						1	1					
Bâtiment administratif			1					1				
Bureau de police		1										
Stade	1											
Station essence		1										
Total	30	52	94	81	77	64	98	86	81	62	97	87

STATISTIQUES POLICIERES DE CRIMINALITE

LIEU DE PERPETRATION: COMMUNE

Zoersel

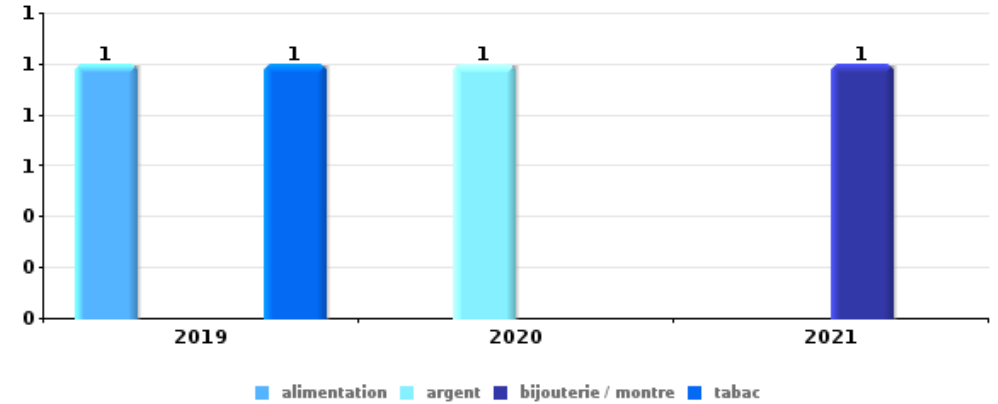
PARTIE V : OBJETS ET MOYENS DE TRANSPORT



Zoersel

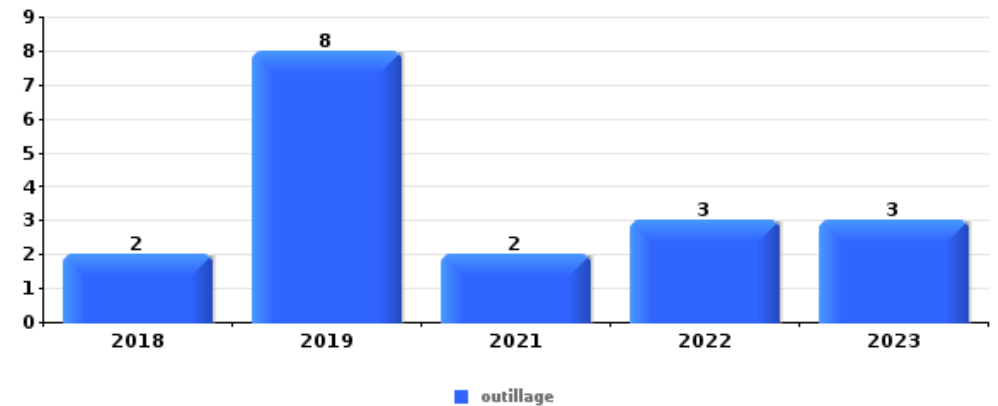
Vol à main armée

Top 5 Objets volés (sbd nombre de faits)		2018	2019	2020	2021	2022	2023
1	alimentation		1				
1	argent			1			
1	bijouterie / montre				1		
1	tabac		1				



Vol dans ou sur un véhicule

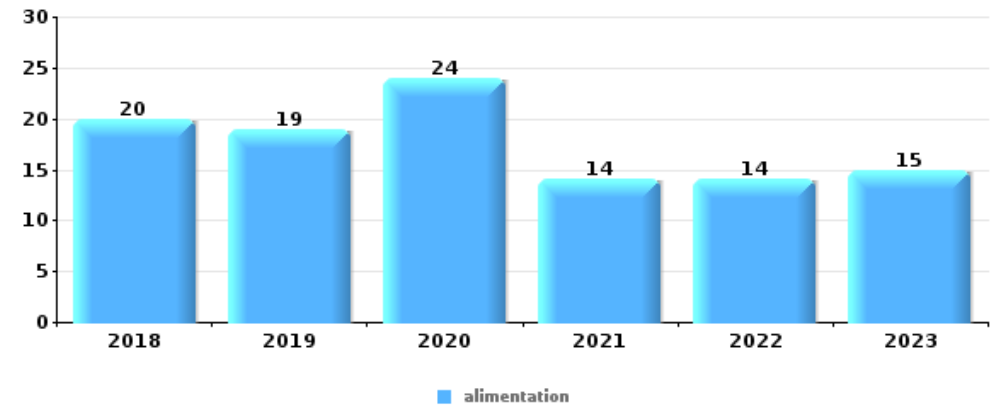
Top 5 Objets volés (sbd nombre de faits)		2018	2019	2020	2021	2022	2023
1	outillage	2	8		2	3	3
2	argent	1	2	2	3	5	1
3	carte bancaire / carte de crédit		3	3	2	3	2
4	permis de conduire	2	2	3	3	1	1
5	carte d'identité / passeport	2	2	2	3	1	1





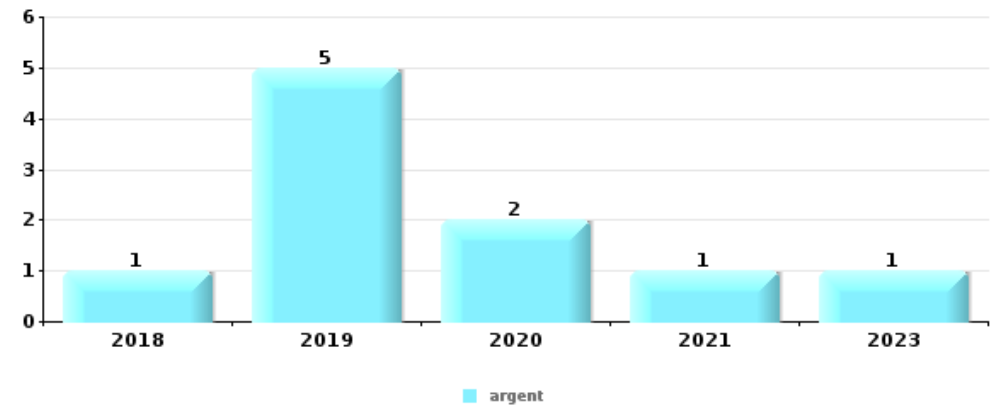
Vol à l'étalage

Top 5 Objets volés (sbd nombre de faits)		2018	2019	2020	2021	2022	2023
1	alimentation	20	19	24	14	14	15
2	tabac	14	11	10	3	3	3
3	vêtement	11	6	2	2		
4	ordinateur et accessoires	4	2	9	2		2
5	parfum / produit de beauté	4	5	5	1	2	1



Cambrilage ds entreprise ou commerce

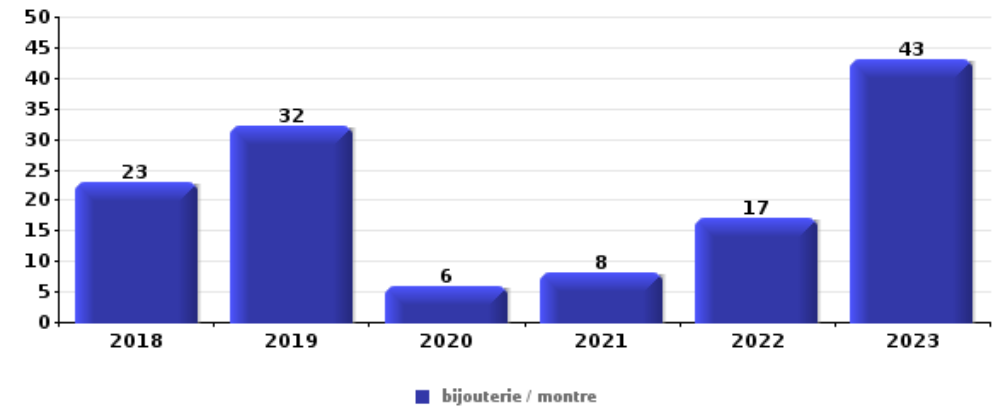
Top 5 Objets volés (sbd nombre de faits)		2018	2019	2020	2021	2022	2023
1	argent	1	5	2	1		1
2	alimentation	1	1	1		5	
3	coffre-fort / coffret (argent) / caisse		2		1		1
3	tabac	1	2		1		
5	matériaux de construction / de chantier			1		1	1
5	ordinateur et accessoires	1	1	1			
5	outillage	1					2
5	vêtement	1	2				





Cambrassage dans habitation

Top 5 Objets volés (sbd nombre de faits)		2018	2019	2020	2021	2022	2023
1	bijouterie / montre	23	32	6	8	17	43
2	argent	24	22	5	8	18	28
3	ordinateur et accessoires	2	10	2	1	4	5
4	vêtement	6	6	1	3	3	4
5	outillage	8	3		1	5	4



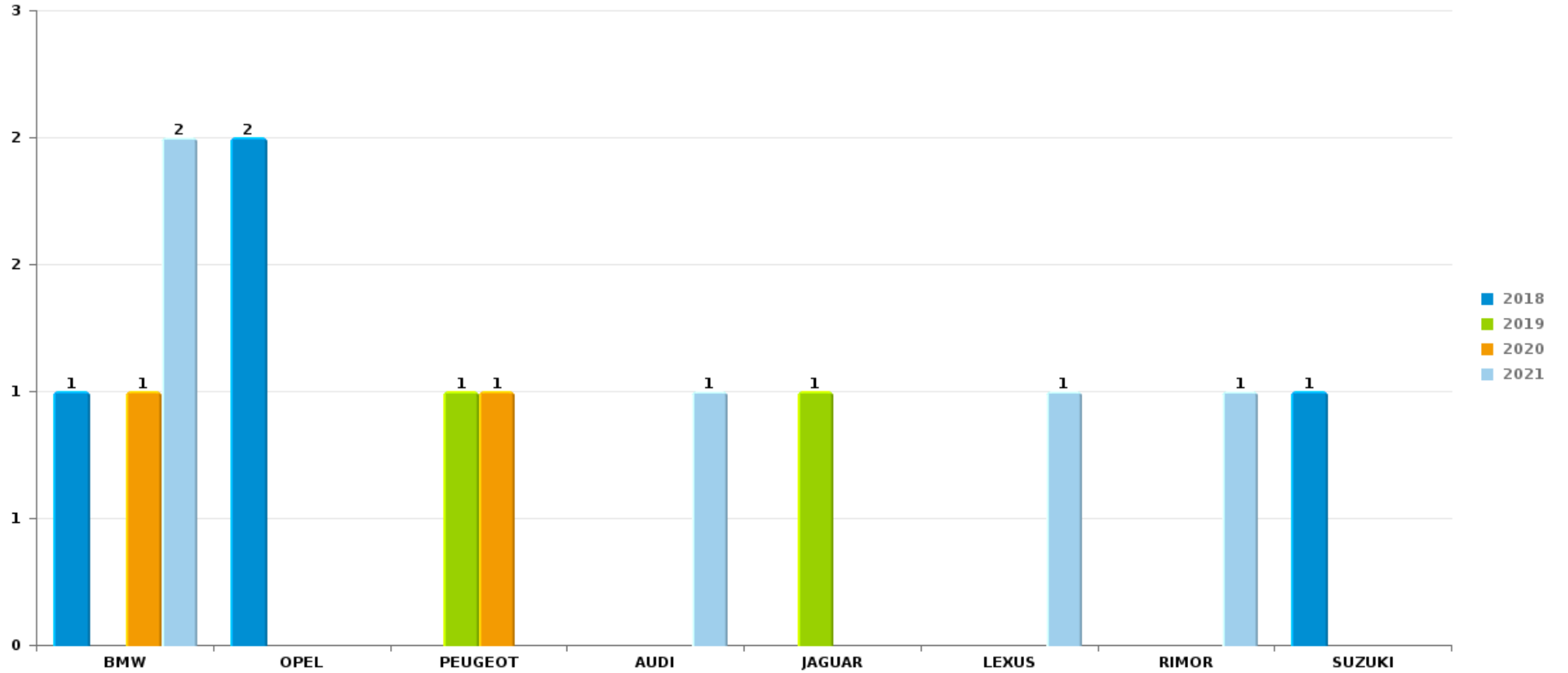
Remarque: en ce qui concerne les objets, aucun total n'est reproduit étant donné que plusieurs objets peuvent avoir été volés lors d'un même fait.



Zoersel

Vol de voiture

Nombre de voitures volées par marque (Top 5)



STATISTIQUES POLICIERES DE CRIMINALITE

LIEU DE PERPETRATION: COMMUNE

Zoersel

PARTIE VI : SUSPECTS



Partie 1: Niveau FAITS (comptage du nombre de faits pour lesquels un certain type de suspect est impliqué)

1.1. Nombre d'infractions selon le sexe des suspects identifiés (par catégorie principale)

Étant donné que, tant un suspect identifié masculin qu'un suspect identifié féminin peuvent être impliqués lors d'un même fait, il est possible que la somme des colonnes «Hommes» et «Femmes» soit supérieure à la valeur de la colonne «Total...» (voir également la note méthodologique)

Zoersel

2023

Catégorie principale / Sexe	Nombre total de faits avec au moins 1 suspect	Hommes	%	Femmes	%
Vol et extorsion	35	26	74,3%	10	28,6%
Infr. contre l'intégrité physique	29	24	82,8%	7	24,1%
Drogues	23	22	95,7%	2	8,7%
Registre de population	19	13	68,4%	11	57,9%
Fraude	15	14	93,3%	3	20,0%
Infr. contre la sécurité publique	11	9	81,8%	2	18,2%
Armes et explosifs	8	7	87,5%	2	25,0%
Criminalité informatique	8	7	87,5%	1	12,5%
Infr. contre autres valeurs morales et sentiments	7	7	100,0%		
Ivresse et alcool	7	7	100,0%		
Dégradation de la propriété	5	4	80,0%	1	20,0%
Législation sur les étrangers	4	4	100,0%		
Infr. contre l'autorité publique	3	2	66,7%	1	33,3%
Infr. contre les moeurs	3	3	100,0%		
Environnement	2	1	50,0%	1	50,0%
Infr. contre la famille	2	2	100,0%		

CRIMINALITE ENREGISTREE: SUSPECTS



Catégorie principale / Sexe	Nombre total de faits avec au moins 1 suspect	Hommes	%	Femmes	%
Hormones et dopage	1	1	100,0%		
Infr. contre la foi publique	1	1	100,0%		
Protection de la personne	1			1	100,0%
Travail	1	1	100,0%		
Total	185	155	83,8%	42	22,7%



1.2. Nombre d'infractions selon le sexe des suspects identifiés (par figure criminelle)

Étant donné que, tant un suspect identifié masculin qu'un suspect identifié féminin peuvent être impliqués lors d'un même fait, il est possible que la somme des colonnes «Hommes» et «Femmes» soit supérieure à la valeur de la colonne «Total...» (voir également la note méthodologique)

Zoersel

2023

FC Vol moyen de transport

Figure criminelle / Sexe	Nombre total de faits avec au moins 1 suspect identifié	Hommes	%
Vol de vélo	1	1	100,0%
Total	PA	PA	PA

FC Cambriolage

Figure criminelle / Sexe	Nombre total de faits avec au moins 1 suspect identifié	Hommes	%
Cambriolage dans habitation	6	6	100,0%
Cambriolage ds entreprise ou commerce	2	2	100,0%
Cambriolage dans bâtiment (total)	8	8	100,0%
Total	PA	PA	PA

CRIMINALITE ENREGISTREE: SUSPECTS



FC Vol autre

Figure criminelle / Sexe	Nombre total de faits avec au moins 1 suspect identifié	Hommes	%	Femmes	%
Vol dans ou sur un véhicule	1	1	100,0%		
Vol à l'étalage	18	10	55,6%	8	44,4%
Vol par ruse	3			3	100,0%
Vol d'animaux	1	1	100,0%		
Total	PA	PA	PA	PA	PA

Criminalité ICT

Figure criminelle / Sexe	Nombre total de faits avec au moins 1 suspect identifié	Hommes	%
Phishing	3	3	100,0%
Total	PA	PA	PA

FC Autre

Figure criminelle / Sexe	Nombre total de faits avec au moins 1 suspect identifié	Hommes	%	Femmes	%
Violence contre les métiers d'intérêt général	8	5	62,5%	3	37,5%
Total	PA	PA	PA	PA	PA



PH Violence intrafamiliale (VIF)

Figure criminelle / Sexe	Nombre total de faits avec au moins 1 suspect identifié	Hommes	%	Femmes	%
VIF: physique, dans le couple	4	4	100,0%	1	25,0%
VIF: physique, envers des descendants	1	1	100,0%		
VIF: physique, envers d'autres membres	6	6	100,0%		
VIF: psychique, dans le couple	5	5	100,0%		
VIF: psychique, envers d'autres membres	2	1	50,0%	1	50,0%
VIF: économique, dans le couple	2	1	50,0%	1	50,0%
VIF: économique, envers d'autres membres	1			1	100,0%
Total	PA	PA	PA	PA	PA

PH Hormones et dopage

Figure criminelle / Sexe	Nombre total de faits avec au moins 1 suspect identifié	Hommes	%
Dopage humain	1	1	100,0%
Total	PA	PA	PA

PH Drogues

Figure criminelle / Sexe	Nombre total de faits avec au moins 1 suspect identifié	Hommes	%	Femmes	%
Vente de cocaïne	1	1	100,0%		
Production de drogues synthétiques	1	1	100,0%		
Vente de drogues synthétiques	1	1	100,0%	1	100,0%
Production de cannabis (culture)	2	2	100,0%		
Total	PA	PA	PA	PA	PA



PH Violence dans l'espace public

Figure criminelle / Sexe	Nombre total de faits avec au moins 1 suspect identifié	Hommes	%	Femmes	%
Violence physique (voie publique)	1	1	100,0%		
Violence physique (endroit accessible au public)	16	10	62,5%	6	37,5%
Violence psychique (endroit accessible au public)	5	5	100,0%		
Total	PA	PA	PA	PA	PA

PH Autre

Figure criminelle / Sexe	Nombre total de faits avec au moins 1 suspect identifié	Hommes	%	Femmes	%
Terrorisme, extrémisme et radicalisme	1			1	100,0%
Cyberharcèlement	5	4	80,0%	1	20,0%
Fraude à l'identité	2	2	100,0%	1	50,0%
Total	PA	PA	PA	PA	PA



1.3. Nombre d'infractions selon l'âge des suspects identifiés (par catégorie principale)

Étant donné que, tant un suspect identifié mineur qu'un suspect identifié majeur peuvent être impliqués lors d'un même fait, il est possible que la somme des colonnes «Mineur» et «Majeur» soit supérieure à la valeur de la colonne «Total...» (voir également la note méthodologique)

Zoersel

2023

Catégorie principale / Âge	Nombre total de faits avec au moins 1 suspect identifié	Mineur	%	Majeur	%
Vol et extorsion	35			35	100,0%
Infr. contre l'intégrité physique	29	3	10,3%	26	89,7%
Drogues	23	4	17,4%	19	82,6%
Registre de population	19	1	5,3%	19	100,0%
Fraude	15			15	100,0%
Infr. contre la sécurité publique	11			11	100,0%
Armes et explosifs	8			8	100,0%
Criminalité informatique	8			8	100,0%
Infr. contre autres valeurs morales et sentiments	7			7	100,0%
Ivresse et alcool	7			7	100,0%
Dégradation de la propriété	5			5	100,0%
Législation sur les étrangers	4			4	100,0%
Infr. contre l'autorité publique	3			3	100,0%
Infr. contre les mœurs	3			3	100,0%
Environnement	2			2	100,0%
Infr. contre la famille	2			2	100,0%
Hormones et dopage	1			1	100,0%
Infr. contre la foi publique	1			1	100,0%
Protection de la personne	1			1	100,0%
Travail	1			1	100,0%
Total	185	8	4,3%	178	96,2%



1.4. Nombre d'infractions selon l'âge des suspects identifiés (par figure criminelle)

Étant donné que, tant un suspect identifié mineur qu'un suspect identifié majeur peuvent être impliqués lors d'un même fait, il est possible que la somme des colonnes «Mineur» et «Majeur» soit supérieure à la valeur de la colonne «Total...»
(voir également la note méthodologique)

Zoersel

2023

FC Vol moyen de transport

Figure criminelle / Âge	Nombre total de faits avec au moins 1 suspect identifié	Majeur	%
Vol de vélo	1	1	100,0%
Total	PA	PA	PA

FC Cambriolage

Figure criminelle / Âge	Nombre total de faits avec au moins 1 suspect identifié	Majeur	%
Cambriolage dans habitation	6	6	100,0%
Cambriolage ds entreprise ou commerce	2	2	100,0%
Cambriolage dans bâtiment (total)	8	8	100,0%
Total	PA	PA	PA

FC Vol autre

Figure criminelle / Âge	Nombre total de faits avec au moins 1 suspect identifié	Majeur	%
Vol dans ou sur un véhicule	1	1	100,0%
Vol à l'étalage	18	18	100,0%
Vol par ruse	3	3	100,0%
Vol d'animaux	1	1	100,0%
Total	PA	PA	PA

CRIMINALITE ENREGISTREE: SUSPECTS



Criminalité ICT

Figure criminelle / Âge	Nombre total de faits avec au moins 1 suspect identifié	Majeur	%
Phishing	3	3	100,0%
Total	PA	PA	PA

FC Autre

Figure criminelle / Âge	Nombre total de faits avec au moins 1 suspect identifié	Majeur	%
Violence contre les métiers d'intérêt général	8	8	100,0%
Total	PA	PA	PA

PH Violence intrafamiliale (VIF)

Figure criminelle / Âge	Nombre total de faits avec au moins 1 suspect identifié	Mineur	%	Majeur	%
VIF: physique, dans le couple	4			4	100,0%
VIF: physique, envers des descendants	1			1	100,0%
VIF: physique, envers d'autres membres	6	1	16,7%	5	83,3%
VIF: psychique, dans le couple	5			5	100,0%
VIF: psychique, envers d'autres membres	2			2	100,0%
VIF: économique, dans le couple	2			2	100,0%
VIF: économique, envers d'autres membres	1			1	100,0%
Total	PA	PA	PA	PA	PA

PH Hormones et dopage

Figure criminelle / Âge	Nombre total de faits avec au moins 1 suspect identifié	Majeur	%
Dopage humain	1	1	100,0%
Total	PA	PA	PA

CRIMINALITE ENREGISTREE: SUSPECTS



PH Drogues

Figure criminelle / Âge	Nombre total de faits avec au moins 1 suspect identifié	Majeur	%
Vente de cocaïne	1	1	100,0%
Production de drogues synthétiques	1	1	100,0%
Vente de drogues synthétiques	1	1	100,0%
Production de cannabis (culture)	2	2	100,0%
Total	PA	PA	PA

PH Violence dans l'espace public

Figure criminelle / Âge	Nombre total de faits avec au moins 1 suspect identifié	Mineur	%	Majeur	%
Violence physique (voie publique)	1			1	100,0%
Violence physique (endroit accessible au public)	16	1	6,3%	15	93,8%
Violence psychique (endroit accessible au public)	5			5	100,0%
Total	PA	PA	PA	PA	PA

PH Autre

Figure criminelle / Âge	Nombre total de faits avec au moins 1 suspect identifié	Majeur	%
Terrorisme, extrémisme et radicalisme	1	1	100,0%
Cyberharcèlement	5	5	100,0%
Fraude à l'identité	2	2	100,0%
Total	PA	PA	PA



Partie 2: Niveau SUSPECTS-FAIT (comptage du nombre de combinaisons suspect-fait)

2.1. Nombre de suspects-fait selon le sexe des suspects identifiés (TOP 5 des catégories principales)

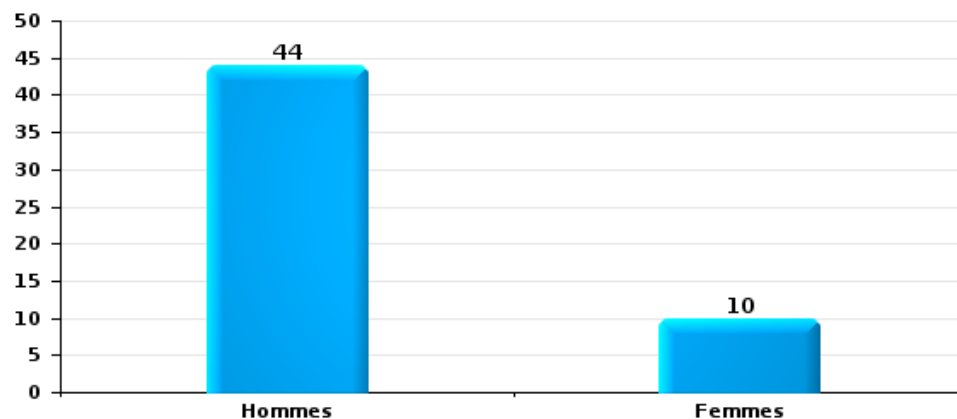
Lorsqu'un même suspect a commis plusieurs faits durant la période considérée, il est aussi comptabilisé plusieurs fois (voir également la note méthodologique)

Zoersel

2023

Vol et extorsion

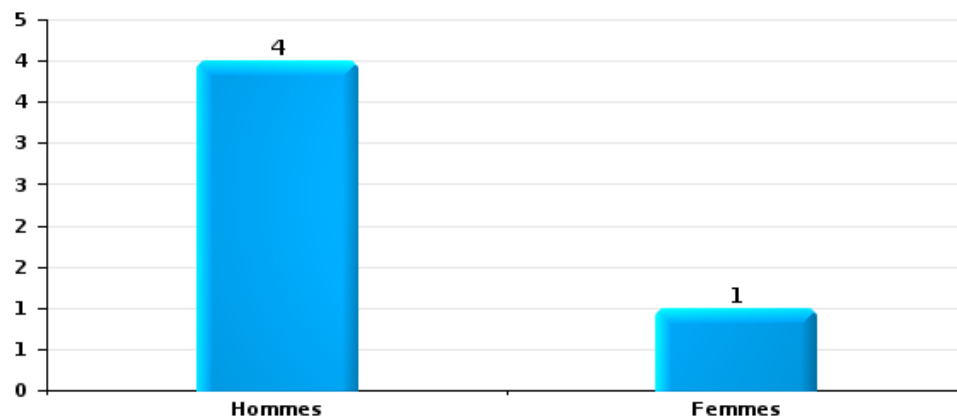
Nombre de suspects-fait selon le sexe





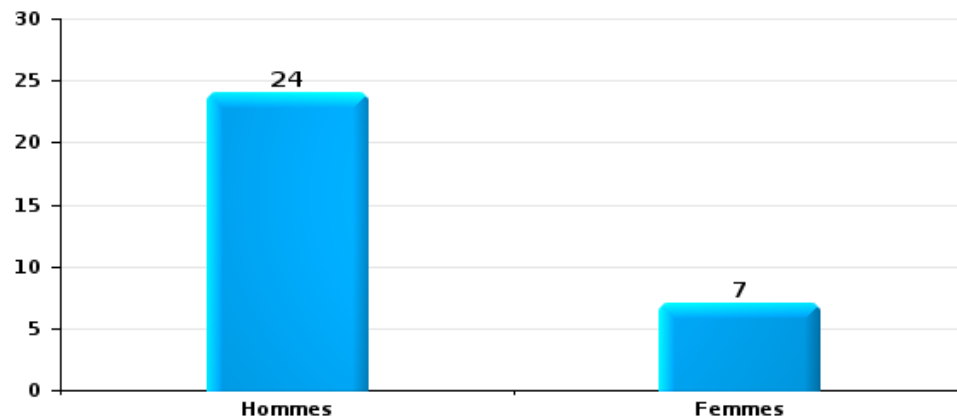
Dégradation de la propriété

Nombre de suspects-fait selon le sexe



Infr. contre l'intégrité physique

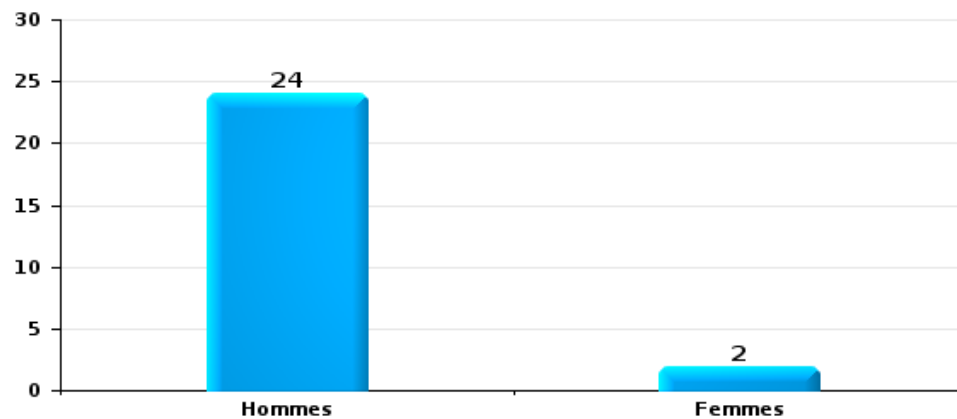
Nombre de suspects-fait selon le sexe





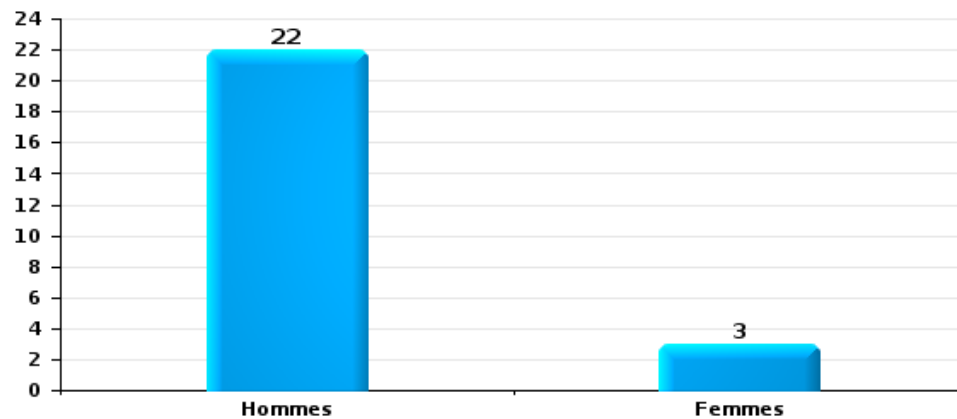
Drogues

Nombre de suspects-fait selon le sexe



Fraude

Nombre de suspects-fait selon le sexe





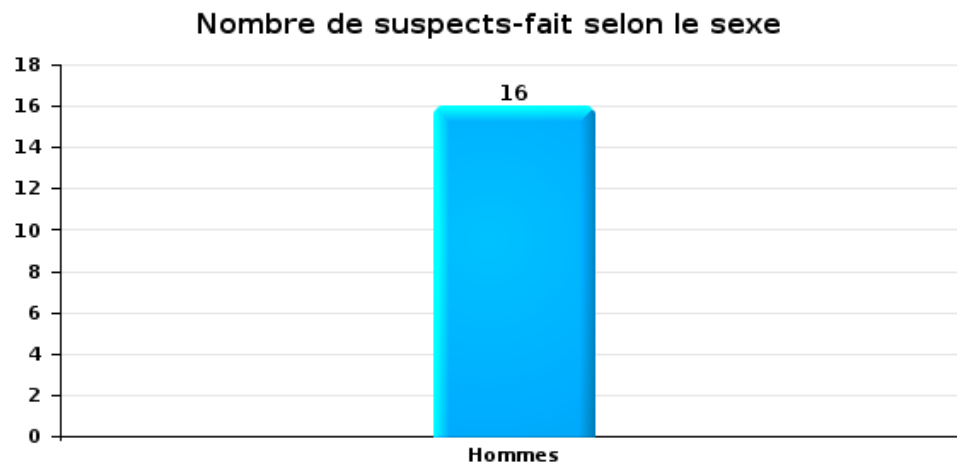
2.2. Nombre de suspects-fait selon le sexe des suspects identifiés (TOP 5 des figures criminelles)

Lorsqu'un même suspect a commis plusieurs faits durant la période considérée, il est aussi comptabilisé plusieurs fois (voir également la note méthodologique)

Zoersel

2023

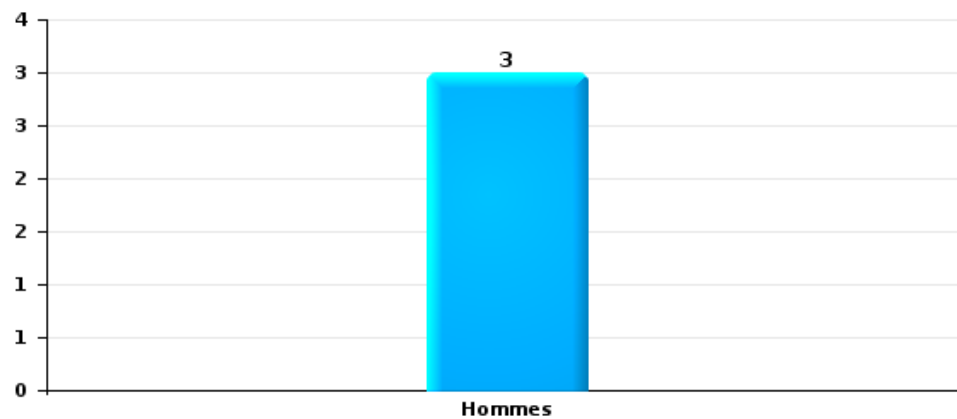
Cambriolage dans bâtiment (total)





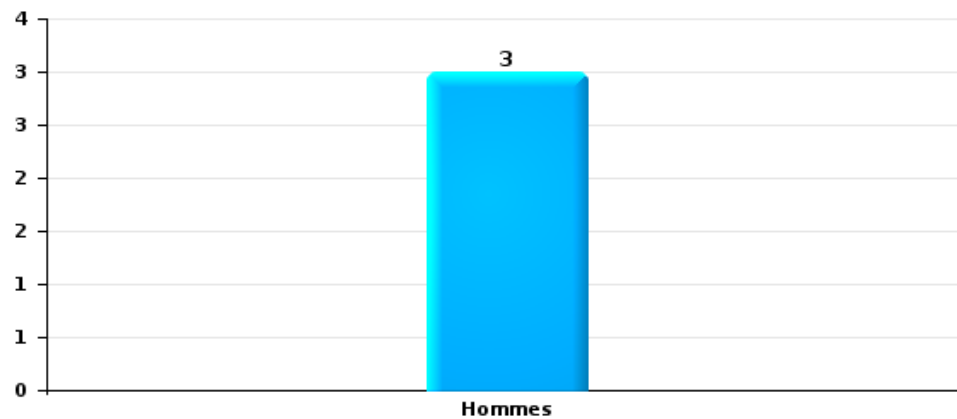
Vol dans ou sur un véhicule

Nombre de suspects-fait selon le sexe



Vol de vélo

Nombre de suspects-fait selon le sexe





2.3. Nombre de suspects-fait selon l'âge des suspects identifiés (TOP 5 des catégories principales)

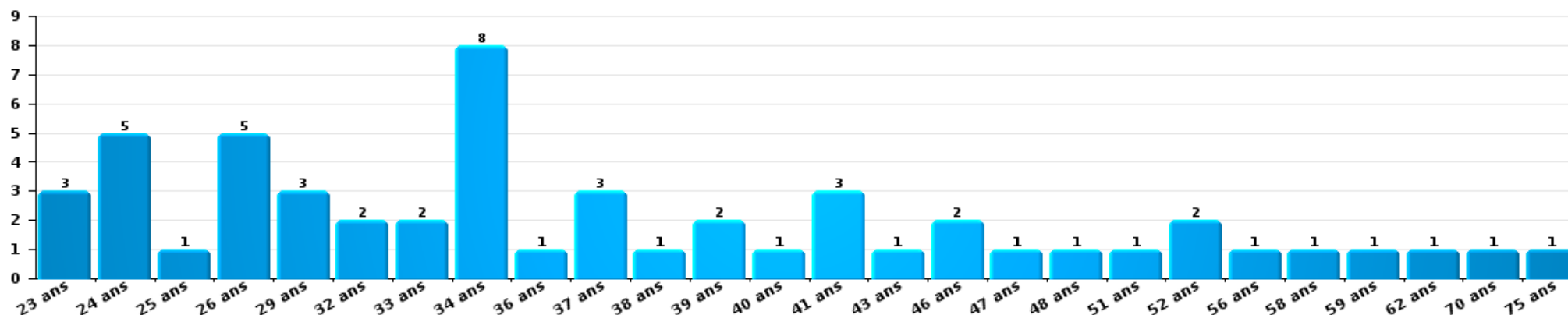
1) Lorsqu'un même suspect a commis plusieurs faits durant la période considérée, il est aussi comptabilisé plusieurs fois, qu'il ait le même âge ou non – 2) Les suspects au-dessous de 14 ans et à partir de 90 ans ne sont pas repris dans le tableau (voir également la note méthodologique)

Zoersel

2023

Vol et extorsion

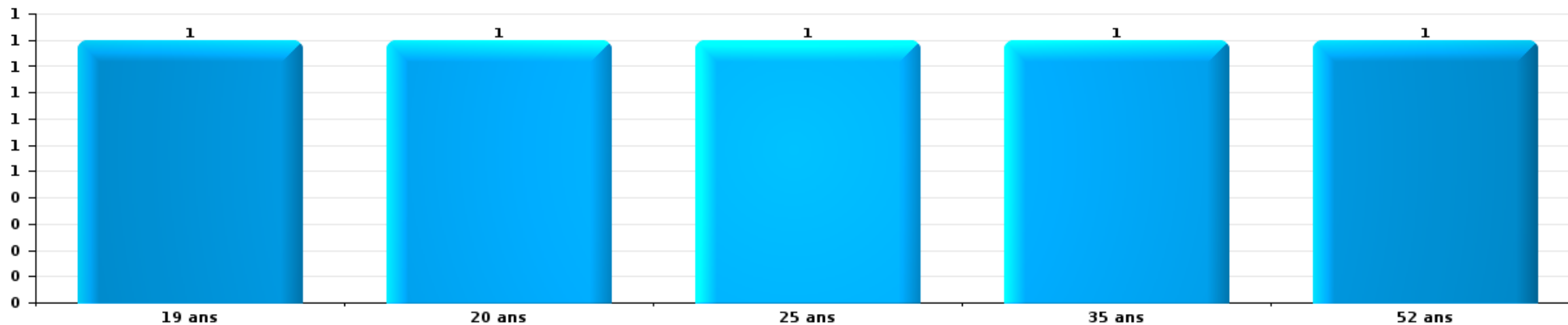
Nombre de suspects-fait par âge (chronologique)





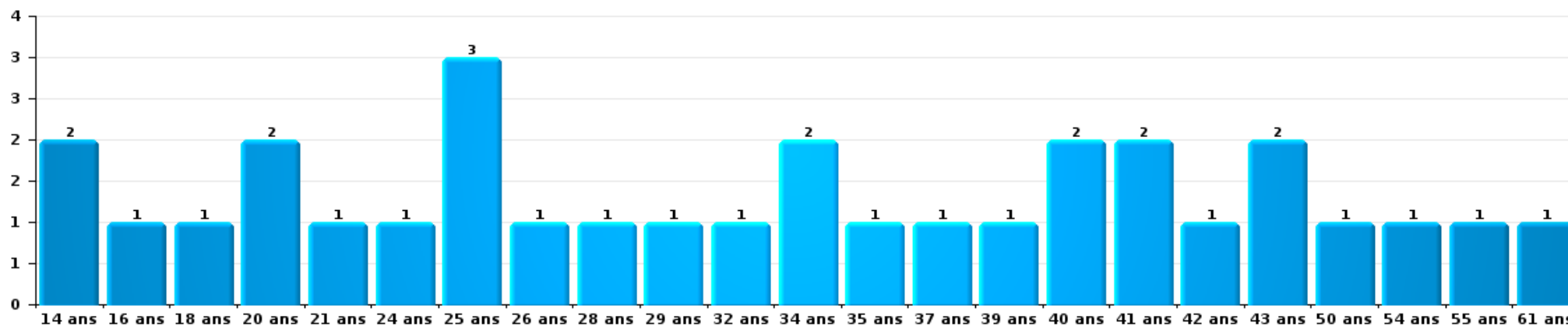
Dégradation de la propriété

Nombre de suspects-fait par âge (chronologique)



Infr. contre l'intégrité physique

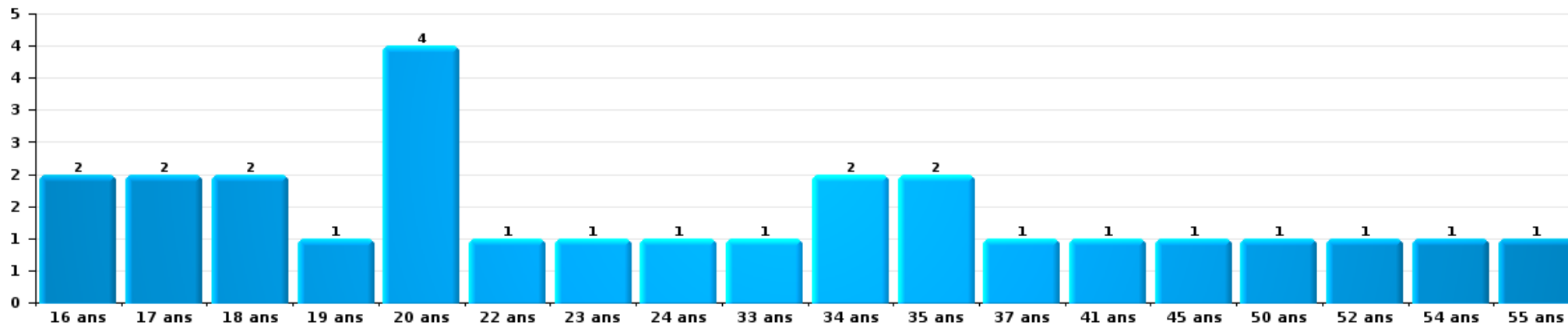
Nombre de suspects-fait par âge (chronologique)





Drogues

Nombre de suspects-fait par âge (chronologique)



Fraude

Nombre de suspects-fait par âge (chronologique)





2.4. Nombre de suspects-fait selon l'âge des suspects identifiés (TOP 5 des figures criminelles)

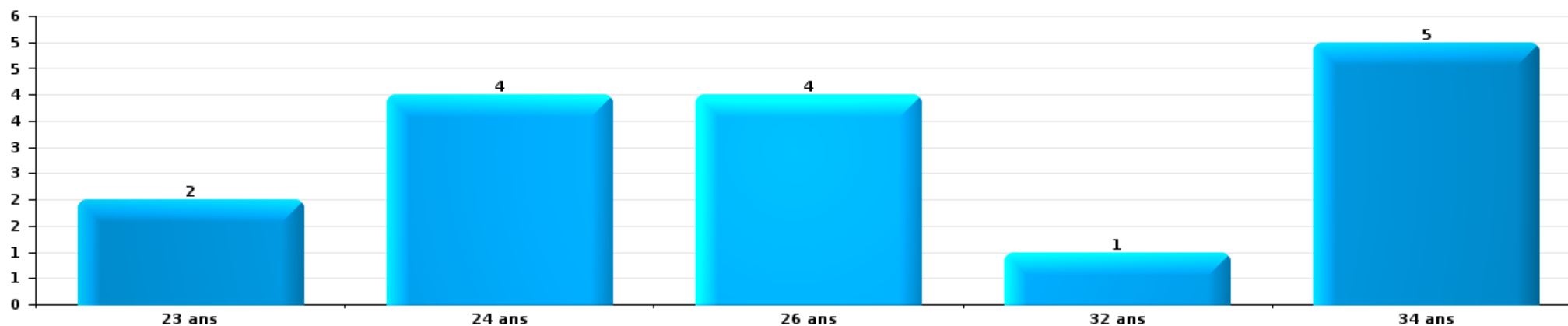
1) Lorsqu'un même suspect a commis plusieurs faits durant la période considérée, il est aussi comptabilisé plusieurs fois, qu'il ait le même âge ou non – 2) Les suspects au-dessous de 14 ans et à partir de 90 ans ne sont pas repris dans le tableau (voir également la note méthodologique)

Zoersel

2023

Cambrilage dans bâtiment (total)

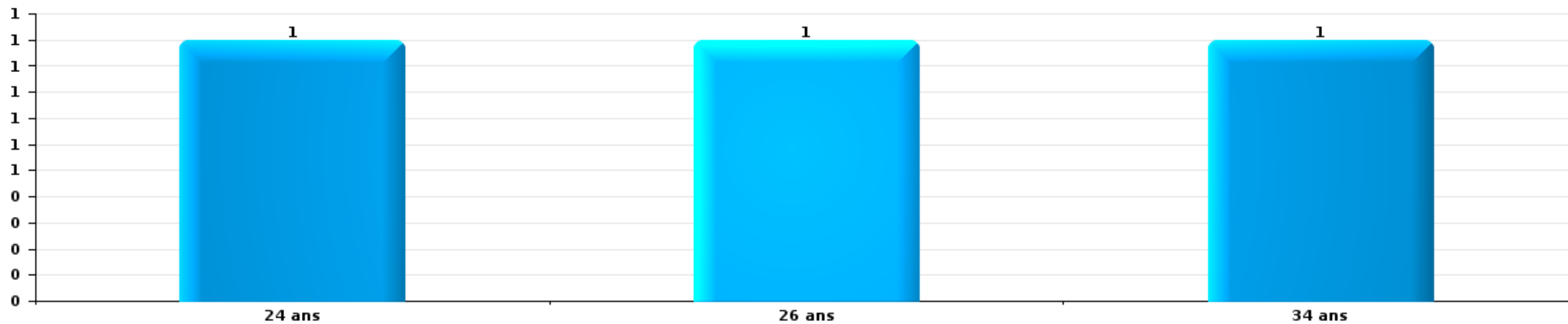
Nombre de suspects-fait par âge (chronologique)





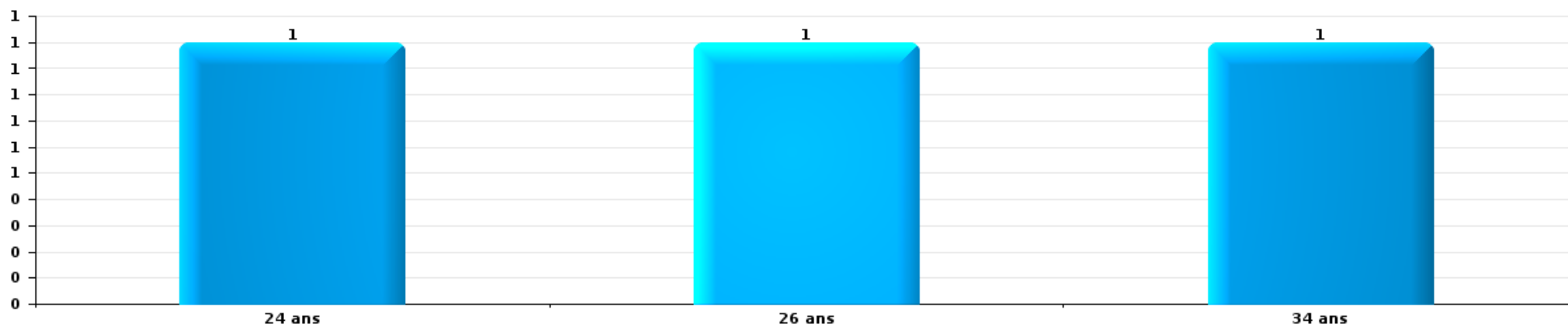
Vol dans ou sur un véhicule

Nombre de suspects-fait par âge (chronologique)



Vol de vélo

Nombre de suspects-fait par âge (chronologique)



STATISTIQUES POLICIERES DE CRIMINALITE

LIEU DE PERPETRATION: COMMUNE

Zoersel

***ANNEXE I: DETAIL PAR CATEGORIE DE DELIT
CODE PENAL***

Infraction Code pénal

Infr. contre l'intégrité physique

			2000	2013	2014	2015	2016	2017	2018	2019	2020	2021	2022	2023	
Assassinat	Autres	Acc.						1		1	1				
		Tent.										2			
	Sous-total			1		1		1		1	3				
Meurtre	Meurtre pour faciliter le vol	Tent.		1											
		Tent.			1				1			5			1
	Sous-total		1	1				1			5			1	
Torture et maltraitance	Traitement dégradant	Acc.							1						
		Sous-total							1						
Coups et/ou blessures vol. en sphère familiale	Entre partenaires ou ex-partenaires	Acc.	1	11	27	20	18	15	25	19	17	20	31	17	
	Lors d'un différend familial en général	Acc.	2												
	Par les parents envers un mineur	Acc.		1		2	2	1	4	2	1			3	
	Envers les parents	Acc.	1			2	2		4	2	4	2	3	3	
	Envers d'autres ascendants directs ou collatéraux	Acc.			1	2		1	1	1	1	1	1	1	4
	Sous-total		4	12	28	26	22	17	34	24	23	23	35	27	
Coups et/ou blessures vol. hors sphère familiale	Bagarres (=coups réciproques)	Acc.	2	3	2	2	8	4	4	4	7	1	8	10	
	Coups envers fonctionnaire de police	Acc.		3	1		1	2	1	3	1	3	2	1	
	Envers un mineur par une pers. ayant autorité	Acc.		1	1		1	2		2			1		
	Envers un mineur qualité de l'auteur inconnue	Acc.			1	3		2	5	1	3	3	5	3	
	Coups envers personnel autre service public	Acc.						1						1	
	Coups envers profession médicale	Acc.			4	5	6	8	6	6	10	7	13	10	
	Coups envers personnel institut d'enseignement	Acc.					1			1			2		
	Non spécifié	Acc.	17	27	30	22	23	20	32	32	21	18	31	26	
Sous-total		19	34	39	32	40	39	48	49	42	34	60	51		
Abstention coupable		Acc.				1				2			1	2	
		Sous-total				1				2			1	2	
Autres infr. volontaires. c/ l'intégrité phys.	Administration substances nuisibles	Acc.						1			2	1		1	
	Entrave méchante à la circulation	Acc.							2	1	1	1			
	Voies de faits et violences légères	Acc.	3	5	25	21	11	3	8	3	3	1	1	3	
Sous-total		3	5	25	21	11	4	10	4	6	3	1	4		
Infr. involontaires contre l'intégrité physique	Coups et/ou blessures involontaires	Acc.	3					2		3	1	1			
		Acc.	1			1	4	1	4	3	1	1		2	
	Sous-total	4			1	4	3	4	6	2	2			2	
Total			30	52	94	81	77	64	98	86	81	62	97	87	

Infr. contre la liberté individuelle

		2000	2013	2014	2015	2016	2017	2018	2019	2020	2021	2022	2023
Prise d'otages	Acc.		1										
	Sous-total		1										
Enlèvement de mineur ou personne vulnérable	Enlèvement parental	Acc.	1	1		1							
		Tent.					1				1		
	Autre enlèvement	Tent.					1	2	3	1			1
	Sous-total		1	1		1	2	2	3	1	1		1
Détenion par un particulier		Acc.					1			1			
		Tent.		1									
	Sous-total			1			1			1			
	Total		2	2		1	3	2	3	2	1		1

Infr. contre les mœurs

			2000	2013	2014	2015	2016	2017	2018	2019	2020	2021	2022	2023
Viol n'ayant pas causé la mort	Victime < 10a	Acc.			2	1			1	1	1			
	Victime 10a - 14a	Acc.										1	1	
	Victime 14a - 16a	Tent.			1	1					1	1		
	Victime 16a - 18a	Acc.						2	3				1	3
	Victime 16a - 18a	Tent.					1							
	Victime majeure	Acc.		3	5	5	2	3	7	3	3	3	3	2
	Victime âge inconnu	Acc.				1					1			
	Sous-total			3	8	8	3	5	11	5	7	6	6	
Viol avec conséquence inconnue	Acc.		1											
	Sous-total		1											
Viol n'ayant pas causé la mort (nvCPS)	Victime < 16a	Acc.										1		1
	Victime 16a - 18a	Acc.											1	1
	Victime majeure	Acc.											3	3
	Sous-total											1	4	5
Attentat à la pudeur avec violence / menace	Victime < 16a	Acc.			1				1			1		
	Victime 16a - 18a	Acc.		2	2								1	
	Victime majeure	Tent.		1	1	2		2	1	1	2	3	1	
	Sous-total		3	5	2		2	2	1	2	4	2		
Attentat à la pudeur sans violence / menace	Victime < 16a	Acc.	2	4	3	3	2	3	1	6	3	1		
	Victime 16a - 18a	Acc.				1						1	1	
	Victime âge inconnu	Acc.					1	1		1	3	2		
	Sous-total		2	4	3	4	3	4	1	7	6	4	1	
Attentat à la pudeur non spécifié	Acc.		1											
	Sous-total		1											
Atteinte intégrité sexuelle sans mort (nvCPS)	Victime < 16a	Acc.												2
	Victime 16a - 18a	Acc.												2
	Victime majeure	Acc.											3	2
	Sous-total												3	6
Pornographie enfantine	Détention	Acc.		1	2		1	2	2		3	3	1	
	Distribution	Acc.				2	2	1	3	5	1	3	1	
	Accès pornographie enfantine via technologie	Acc.						1			1			
	Sous-total		1	2	2	3	4	5	5	5	5	6	2	
Pornographie	Acc.			1	1				1					
	Sous-total			1	1				1					

Infr. contre les mœurs

			2000	2013	2014	2015	2016	2017	2018	2019	2020	2021	2022	2023
Incitation à la débauche	Victime mineure	Acc.			2	3	1	1			4	2	1	
		Tent.					1							
	Victime majeure	Acc.					1							
	Age victime inconnu	Acc.		1								1		
	Publicité par ICT pour débauche	Acc.								1				
	Sous-total			1	2	3	3	1		1	4	3	1	
Exploitation de la débauche d'autrui	Victime majeure	Acc.								2				
		Sous-total								2				
Outrage public aux bonnes mœurs	Actions (exhibitionnisme, etc.)	Acc.		1	2	3		1	2		1	2	2	
	Ecrits, images, objets	Acc.				1							2	
	Obscénités en public	Acc.						1						
		Sous-total		1	2	4		2	2		1	2	4	
Voyeurisme	Observation/enregistrement de nudité ou intimité	Acc.		1					1	1	2	3	1	
	Diffusion enregistrement nudité ou intimité	Acc.								1		1	1	
		Sous-total		1					1	2	2	4	2	
Voyeurisme via moyen technique ou autre (nvCPS)	Victime < 16a	Acc.												1
	Victime majeure	Acc.											1	2
		Sous-total											1	3
Diffusion de contenu à caractère sexuel (nvCPS)	Victime < 16a	Acc.												1
	Victime majeure	Acc.											1	1
		Sous-total											1	2
Diffusion contenu sex. but méchant/lucrat. (nvCPS)	Victime < 16a	Tent.												1
	Victime majeure	Acc.												2
		Sous-total												3
Grooming (contact par ICT avec mineur < 16 ans)		Acc.						1						
		Sous-total						1						
Grooming offline - sans ICT (nvCPS)	Victime < 16a	Acc.												1
		Sous-total												1
Grooming online - avec ICT (nvCPS)	Victime < 16a	Acc.											1	
		Sous-total											1	
Images d'abus sexuels de mineurs (nvCPS)	Production/diffusion images abus sexuels (nvCPS)	Acc.											2	1
	Détention/acquisition images abus sexuels (nvCPS)	Acc.												2
	Accès à images abus sexuels de mineurs (nvCPS)	Acc.												1
		Sous-total											2	4
	Total		4	14	23	24	12	19	23	23	27	30	30	24

Infr. contre autres valeurs morales et sentiments

		2000	2013	2014	2015	2016	2017	2018	2019	2020	2021	2022	2023	
Harcèlement	Acc.	2	23	22	32	16	12	17	26	19	19	15	15	
	Sous-total	2	23	22	32	16	12	17	26	19	19	15	15	
Violation de sépulture	Acc.						1							
	Sous-total						1							
Atteinte à l'honneur	Calomnie et diffamation	Acc.	4	8		7	1	6	3	8	4	6	2	
	Déclaration calomnieuse	Acc.						1	2		1		1	
	Imputation calomnieuse	Acc.							1		1		1	
	Injures (Délit)	Acc.	2	3	2	1			1	2	1			
	Sous-total	1	6	11	2	8	1	7	7	10	7	6	4	
Vie privée	Violation de domicile par un particulier	Acc.	3	2	2	2	1	2	4	1	3	3	1	
	Violation du secret des lettres	Acc.						1	1					
	Sous-total	1	3	2	2	2	1	3	5	1	3	3	1	
Tapage nocturne	Acc.	3	1		6			2	4	2	3			
	Sous-total	3	1		6			2	4	2	3			
Abus faiblesses de personnes	Acc.			1					1					
	Sous-total			1					1					
Cyberlokkig (leurre de mineur par ICT)	Acc.						1					2		
	Sous-total						1					2		
Attirer ou utiliser mineur ou personne vulnérable	Acc.				1									
	Sous-total				1									
Occupation bien d'autrui (squatter)	Pénétrer / occuper / séjourner (bien habité)	Acc.										2		
	Sous-total											2		
		Total	7	33	36	43	26	16	29	43	32	32	28	20

Infr. relative au statut juridique de l'enfant

			2000	2013	2014	2015	2016	2017	2018	2019	2020	2021	2022	2023
Non-représentation d'enfants	Par les parents	Acc.								1	2	2		
		Sous-total								1	2	2		
		Total								1	2	2		

Vol et extorsion

			2000	2013	2014	2015	2016	2017	2018	2019	2020	2021	2022	2023	
Vol avec circ. aggr.	Avec violence	Acc.	4	2	1	3	2	3		4	1	1	1	2	
		Tent.		1	1			1	1				1		
	Sans violence	Acc.	52	98	120	98	128	117	88	86	35	38	71	83	
		Tent.	14	40	68	43	64	51	39	41	24	24	36	44	
	Sous-total		70	141	190	144	194	172	128	131	60	64	108	129	
Vol sans circ. aggr.	Avec violence	Acc.			2	4		3	1	1	2			1	
		Tent.			1				1	2					
	Sans violence, Vol à la tire	Acc.	2	9	9	4	6	3	5	6	6	6	2	4	2
		Acc.			1			1	1		1				
	Sans violence, Vol d'usage	Acc.		4	3	4		5	5	3	2	1	3	5	
		Acc.	114	220	275	202	165	127	141	172	152	117	107	111	
Sans violence	Tent.	4	7	2	3	9	3	6	4	4	2	4	6		
	Sous-total		120	240	293	217	180	142	160	188	167	122	119	124	
Vol non spécifié		Acc.	168	2	1	1	7	2	2	2			1	2	1
		Tent.	92												
	Sous-total	260	2	1	1	7	2	2	2			1	2	1	
Extorsion		Acc.	1	1	2	2	2		3	7	4	2	2	3	
		Tent.			3	1		4	4	4	2	3	5	4	
	Sous-total	1	1	5	3	2	4	7	11	6	5	7	7		
	Total		451	384	489	365	383	320	297	332	233	192	236	261	

Fraude

		2000	2013	2014	2015	2016	2017	2018	2019	2020	2021	2022	2023
Blanchiment d'argent	Acc.						1	1	10	39	21	9	8
	Tent.							1		2	3	2	2
	Sous-total						1	2	10	41	24	11	10
Recel	Recel simple	Acc.							2			1	
	Recel qualifié	Acc.		1									
	Sous-total			1					2			1	
Grivèlerie	Carburant / lubrifiant	Acc.		1	1		2						
	Boissons et aliments	Acc.	2										1
	Voiture de location	Acc.	1	1	1	2	4	4	3		1	1	1
	Logements	Acc.		1									
	Sous-total		3	3	2	2	6	4	3		1	1	2
Corruption privée	Acc.						1						
	Sous-total						1						
Détournement et destruction frauduleuse	Cel frauduleux	Acc.	2			2	8	5	3	5	5	5	3
		Tent.	1										
	De biens mobiliers des époux	Acc.								1			
	Non spécifié	Acc.	1		1								
Sous-total		4		3	8	5	3	5	6	5	5	3	
Escoquerie	Fraude par internet	Acc.		11	17	13	14	19	23	49	112	92	92
		Tent.		2	3	4	6	5	8	4	10	3	1
	Escoquerie sans internet	Acc.		7	10	9	8	11	15	10	10	8	9
		Tent.		5	6	3	3	3	6		4	2	8
		Acc.	6										
		Tent.	1										
Sous-total		7	25	36	29	31	38	52	63	136	105	110	
Tromperie	Marchandises vendues / travail fourni	Acc.	2		2				2				
	Sous-total		2	2					2				
Abus de confiance et infr. apparentées	Abus de confiance	Acc.	3	5	4	5	14	9	9	6	5	2	5
	Abus des faiblesses	Acc.			1	1		1	3			1	
	Sous-total		3	5	5	6	14	9	10	9	5	2	6
Abus de biens sociaux	Par des sociétés	Acc.			1								
	Non spécifié	Acc.						1					
	Autres	Acc.						1					
	Sous-total			1				2					
Infr. liées à l'insolvabilité	Par des tiers	Acc.								1			
	Par le débiteur	Acc.		2	1	6	1	1	4		2		1
		Acc.				1							
	Sous-total		2	1	7	1	1	4	1	2			1
Insolvabilité frauduleuse	Acc.				1								
	Sous-total				1								

Fraude

		2000	2013	2014	2015	2016	2017	2018	2019	2020	2021	2022	2023
Chèques sans provision	Acc.	1											
	Sous-total	1											
	Total	21	38	50	41	63	60	75	98	189	139	134	123

Dégradation de la propriété

			2000	2013	2014	2015	2016	2017	2018	2019	2020	2021	2022	2023	
Incendie volontaire	Dans lieu habité (de jour)	Acc.				1		4	2	3	4	4	2	3	
	Dans lieu habité (de nuit)	Acc.		2		2	1	2		2	3	5	1	1	
		Tent.	1			1			1						
	Dans un autre lieu (de jour)	Acc.		1	2	1	3	1	1	1	2		1		
	Dans un autre lieu (de nuit)	Acc.			4	2				1	4		2	1	
		Tent.							1						
	Dans un autre lieu (moment indéterminé)	Acc.		1					2	1		1			1
	Non spécifié	Acc.	1												
		Sous-total	2	4	6	7	4	10	5	7	14	9	6	6	
Incendie involontaire		Acc.	5	9	5	8	8	4	7	2	9	1	7	6	
		Sous-total	5	9	5	8	8	4	7	2	9	1	7	6	
Destruction, dénaturation, dégradation	Avec circ. aggr.	Acc.			3			2		1		2		1	
	Destruction de biens agricoles	Acc.	1				1	1							
		Acc.	39												
	Non spécifié	Tent.	1												
		Sous-total	41		3		1	3		1		2		1	
Vandalisme	Sur véhicules	Acc.	13	46	49	21	32	22	29	38	11	19	31	18	
	Sur autres biens mobiliers	Acc.	3	9	4	6	7	4	16	14	15	12	20	5	
	Graffitis	Acc.		14	1	2	3	1	1	1	7	2	3	7	
	Autres détériorations sur biens immobiliers	Acc.	9	49	42	32	43	26	32	28	24	23	29	29	
	Dégradation de clôture	Acc.		5	1	1	2	2	3	3	2				
		Sous-total	25	123	97	62	87	55	81	84	59	56	83	59	
		Total	73	136	111	77	100	72	93	94	82	68	96	72	

Infr. contre la sécurité publique

			2000	2013	2014	2015	2016	2017	2018	2019	2020	2021	2022	2023
Organisation criminelle	Acc.			1	1	1							1	
	Sous-total			1	1	1							1	
Association de malfaiteurs	Acc.			4	2	5	8	5	6	3	5	3	3	2
	Sous-total			4	2	5	8	5	6	3	5	3	3	2
Evasion de prisonniers	Non-entrée de congé	Acc.		1								1		
	Non-respect surveillance électronique	Acc.		1	1			1	2		1	1	2	3
	Non spécifié	Acc.	1											
	Sous-total		1	2	1			1	2		1	2	2	3
Menaces	Menace d'attentat	Acc.	1	1				1			1			
	Verbales	Acc.	7	14	9	10	13	10	6	9	12	14	7	7
	Ecrites	Acc.		10	5	10	11	6	7	3	9	13	7	8
	Par gestes, emblèmes	Acc.	4	5	6	6	7	9	4	4	9	10	7	9
	Alerte à la bombe	Acc.									4	1		
	Non spécifié	Acc.	2											
	Sous-total		14	30	20	26	31	25	18	16	35	38	21	24
	Total		15	37	24	32	39	31	26	19	41	43	27	29

Infr. contre l'autorité publique

			2000	2013	2014	2015	2016	2017	2018	2019	2020	2021	2022	2023
Rébellion	Rébellion armée	Acc.		4			1	1	1	2	3	1	1	2
	Rébellion non armée	Acc.		3	4	1	2	5	7	12	1	3	2	1
	Non spécifié	Acc.									1			
		Sous-total		7	4	1	3	6	8	14	5	4	3	3
Outrages		Acc.					1			2			1	
		Sous-total					1			2			1	
Autres infractions	Bris de scellés	Acc.						1	1					
		Sous-total						1	1					
		Total		7	4	1	4	7	9	16	5	4	4	3

Infr. contre la foi publique

			2000	2013	2014	2015	2016	2017	2018	2019	2020	2021	2022	2023
Faux en écritures	Faux en écritures	Acc.	5	8	7	10	10	7	7	10	5	3	11	6
		Tent.												1
	Usage de faux en écrit. et écrit. falsifiées	Acc.	4	4	8	7	1	2	3	3	1	2	2	3
		Sous-total	9	12	15	17	11	9	10	13	6	5	13	10
Usurpation	De fonctions	Acc.				1							1	1
	De nom	Acc.	2	1	2	4	7	5	9	11	7	4	5	1
	Non spécifié	Tent.	1											
		Sous-total	3	1	2	5	7	5	9	11	7	4	6	2
Contrefaçon / falsification	Contrefaçon	Acc.		1	1							1	1	
	Falsification	Acc.				1					1			
		Sous-total		1	1		1				1	1	1	
Fausses monnaies	Emission	Acc.		2	1	3		2	1					
		Tent.				1		1	1					
	Autres	Acc.							1					
		Sous-total		2	1	4		3	3					
Faux en justice	Faux témoignage	Acc.		1										
	Fausse déclaration	Acc.				1			1					
	Faux serment	Acc.								1				
	Subornation de témoins	Acc.										1		
		Sous-total		1		1			1	1		1		
		Total	12	17	19	27	19	17	23	25	14	11	20	12



Zoersel

Infraction Code pénal

Infr. contre la famille

	2000	2013	2014	2015	2016	2017	2018	2019	2020	2021	2022	2023
Abandon de famille			1	1			1		1			
Acc.			1	1			1		1			
Sous-total			1	1			1		1			
Refus du droit aux relations personnelles	5	8	21	16	8	6	26	15	11	3	5	16
Acc.	5	8	21	16	8	6	26	15	11	3	5	16
Sous-total	5	8	21	16	8	6	26	15	11	3	5	16
Non-acquittement pension alimentaire	1	2	1	4	2		1		1			
Acc.	1	2	1	4	2		1		1			
Sous-total	1	2	1	4	2		1		1			
Total	6	10	23	21	10	6	28	15	13	3	5	16

Criminalité informatique

	2000	2013	2014	2015	2016	2017	2018	2019	2020	2021	2022	2023
Hacking		4	4	6	10	10	25	38	48	42	42	10
Acc.		4	4	6	10	10	25	38	48	42	42	10
Tent.			2					2	1	1		
Sous-total		4	6	6	10	10	25	40	49	43	42	10
Faux en informatique						5	19	30	88	77	71	53
Acc.						5	19	30	88	77	71	53
Tent.									2		1	
Sous-total						5	19	30	90	77	72	53
Fraude informatique		13	8	8	10	13	28	49	89	87	88	87
Acc.		13	8	8	10	13	28	49	89	87	88	87
Tent.		5			1	3	2	6	6	14	1	2
Sous-total		18	8	8	11	16	30	55	95	101	89	89
Sabotage		2	5	1	2	2	7	8	1			
Acc.		2	5	1	2	2	7	8	1			
Tent.			1									
Sous-total		2	6	1	2	2	7	8	1			
Total		24	20	15	23	33	81	133	235	221	203	152



Exercice illégal de l'autorité publique

		2000	2013	2014	2015	2016	2017	2018	2019	2020	2021	2022	2023
Abus de l'autorité	Acc.			1									
	Sous-total			1									
Violation de communication par fonctionnaire	Acc.										1		
	Sous-total										1		
	Total			1							1		

Marchand de sommeil

		2000	2013	2014	2015	2016	2017	2018	2019	2020	2021	2022	2023
Sans circ. aggr.	Acc.		1			1							
	Sous-total		1			1							
	Total		1			1							

Autres infractions Code pénal

		2000	2013	2014	2015	2016	2017	2018	2019	2020	2021	2022	2023
	Acc.			1			3	1					
	Sous-total			1			3	1					
	Total			1			3	1					

Contravention Code pénal

		2000	2013	2014	2015	2016	2017	2018	2019	2020	2021	2022	2023
Autres contraventions CP	Acc.	1											
	Sous-total	1											
	Total	1											

STATISTIQUES POLICIERES DE CRIMINALITE

LIEU DE PERPETRATION: COMMUNE

Zoersel

***ANNEXE II: DETAIL PAR CATEGORIE DE DELIT
LOIS SPECIALES***



Zoersel

Infraction Lois spéciales

Drogues

			2000	2013	2014	2015	2016	2017	2018	2019	2020	2021	2022	2023
Détention		Acc.	2	21	40	27	28	28	40	27	34	31	24	21
		Sous-total	2	21	40	27	28	28	40	27	34	31	24	21
Usage	Usage en groupe	Acc.	3											
	Usage individuel	Acc.	2											
	Faciliter l'usage	Acc.			1		1						1	
	Incitation à l'usage	Acc.			1									
	Désordre, scandale ou danger dans un espace public	Acc.						1	1	1	1	1	1	1
		Sous-total	5		2		1	1	1	1	1	1	2	
Importation et exportation		Acc.	1		1		4	3	3	1	2			3
		Sous-total	1		1		4	3	3	1	2			3
Fabrication		Acc.		4	2	4	4	2	4	2	2	3	1	4
		Sous-total		4	2	4	4	2	4	2	2	3	1	4
Commerce		Acc.		2	5	5	13	7	2	4	9	11	11	4
		Sous-total		2	5	5	13	7	2	4	9	11	11	4
Autres		Acc.	1			1								
		Sous-total	1			1								
		Total	9	27	50	37	50	41	50	35	48	46	41	29



Législation sur les étrangers

		2000	2013	2014	2015	2016	2017	2018	2019	2020	2021	2022	2023	
Transmigration illégale	Mariages simulés/blancs sans récompense/contrainte	Acc.	1	1										
		Tent.			1	1		1						
	Cohab. légale de complais. sans récompense/contr.	Acc.		1	2	2							1	
	Accès au territoire	Acc.	2		3	7	3	1	2		1	5	2	
	Séjour	Acc.	1	13	19	7	9	11	5	6	6	6	5	2
	Pas de port de documents d'identité ou de voyage	Acc.									1			
	Inscription au registre des étrangers	Acc.	2	3	3				1					
	Sous-total		18	24	16	19	14	7	9	7	7	10	5	
Trafic d'êtres humains		Acc.				2					1			
	Sous-total					2					1			
Non spécifié		Tent.												
	Sous-total													
Autres		Acc.			1									
	Sous-total				1									
	Total		18	24	17	21	14	7	9	7	8	10	5	



Environnement

			2000	2013	2014	2015	2016	2017	2018	2019	2020	2021	2022	2023
Déchets	Déchets par professionnel	Acc.		1		1	2				2			
	Déchets par particulier	Acc.		6	11	18	14	15	16	7	7	7	3	5
	Déchets par personne indéterminée	Acc.	6											
	Déchets: permis/autorisation	Acc.				1						1	1	
	Sous-total		6	7	11	19	17	15	16	7	9	8	4	5
Feux d'artifice		Acc.		1						1				
	Sous-total			1						1				
Autres que déchets	Urbanisme	Acc.	1	10	15	23	12	18	14	13	25	10	6	11
	Permis d'environnement	Acc.				1	2			2				
	Bruit	Acc.	5											
	Pollution de l'eau	Acc.	1	1					2					
	Pollution de l'air	Acc.							1					
	Pollution du sol	Acc.							1	2				
	Sous-total		7	11	15	24	14	18	18	17	25	10	6	11
Biodiversité / Faune et flore	Bien-être animal	Acc.	3	2	2	1	6	2	3	2		3	2	3
	Protection de la nature	Acc.	1		1	1								
	Permis / autorisation animaux	Acc.					1		2					
	Destruction d'animaux	Acc.	3		1	1				2			1	
	Santé des animaux	Acc.												1
	Sous-total		7	2	4	3	6	3	3	6		3	3	4
Non spécifié		Acc.	1											
	Sous-total		1											
	Total		21	21	30	46	37	36	37	31	34	21	13	20



Armes et explosifs

			2000	2013	2014	2015	2016	2017	2018	2019	2020	2021	2022	2023
Détention illégale	Arme à feu	Acc.		1	3	2	3		2	1	1	2		1
	Arme blanche ou non à feu	Acc.		1	3	1	2	1	1	2	6	7		1
	Munition	Acc.					2			1	1			
	Pièces/accessoires	Acc.											1	
		Sous-total		2	6	3	7	1	3	4	8	9	1	2
Port / transport illégal	Arme à feu	Acc.			2	3	1		1	1		2		1
	Arme blanche ou non à feu	Acc.		4	9	7	8	5	4	11	3	5	6	5
	Munition	Acc.		1					1			1		
		Sous-total		5	11	10	9	5	6	12	3	8	6	6
Commerce illégal	Arme à feu	Acc.			1									
	Non spécifié	Acc.					1							
		Sous-total			1		1							
Fabrication / réparation illégale	Pièces/accessoires	Acc.										1		
		Sous-total										1		
Explosifs		Acc.	1											2
		Sous-total	1											2
Autre	Mesures de sécurité	Acc.								1				
		Sous-total								1				
		Total	1	7	18	13	17	6	9	17	11	18	7	10



Protection de la personne

			2000	2013	2014	2015	2016	2017	2018	2019	2020	2021	2022	2023
Discrimination	Racisme et xénophobie	Acc.						2			1	2		1
	Fondée sur le handicap	Acc.									1			
	Autre discrimination	Acc.										1	1	
		Sous-total						2			2	3	1	1
Négationnisme et révisionnisme	Négationnisme	Acc.										1		
		Sous-total										1		
Protection de la vie privée		Acc.		1	1		1			2				
		Sous-total		1	1		1			2				
Caméras de surveillance		Acc.				1								
		Sous-total				1								
Droit à l'image		Acc.									1	3	1	
		Sous-total									1	3	1	
Interdiction temporaire de résidence		Acc.										1	1	
		Sous-total										1	1	
Protection des données personnelles		Acc.												1
		Sous-total												1
Autres		Acc.						1						1
		Sous-total						1						1
			Total	1	1	1	1	3		2	3	8	3	3



Zoersel

Infraction Lois spéciales

Hormones et dopage

		2000	2013	2014	2015	2016	2017	2018	2019	2020	2021	2022	2023
Détention	Acc.					1			1	1		1	1
	Sous-total:					1			1	1		1	1
	Total:					1			1	1		1	1

Loi du football

		2000	2013	2014	2015	2016	2017	2018	2019	2020	2021	2022	2023
Vente irrégulière de tickets	Acc.				2								
	Sous-total:				2								
	Total:				2								

Protection de la jeunesse

		2000	2013	2014	2015	2016	2017	2018	2019	2020	2021	2022	2023
Législation sur l'obligation scolaire	Acc.					1		1	2				
	Sous-total:					1		1	2				
Législation sur la protection de la jeunesse	Acc.	1	10	11	13	27	16	24	23	29	23	20	30
	Sous-total:	1	10	11	13	27	16	24	23	29	23	20	30
	Total:	1	10	11	13	28	16	25	25	29	23	20	30



Code pénal social

		2000	2013	2014	2015	2016	2017	2018	2019	2020	2021	2022	2023
Age d'admission au travail	Acc.								1				
	Sous-total:								1				
Rémunération et autres avantages patrimoniaux	Acc.				1								
	Sous-total:				1								
Travail illégal	Acc.	1		1								1	
	Sous-total:	1		1								1	
Fraude sociale aux cotisations (travail au noir)	Acc.			1	1			1	3			1	
	Sous-total:			1	1			1	3			1	
Documents sociaux	Acc.				1								
	Sous-total:				1								
Infr. contre foi publique en droit pénal social	Acc.				2			2			1	1	
	Sous-total:				2			2			1	1	
Escroquerie en droit pénal social	Acc.				1	1							
	Sous-total:				1	1							
	Total:	1		2	6	1	3	4			1	3	

Ivresse et alcool

		2000	2013	2014	2015	2016	2017	2018	2019	2020	2021	2022	2023
Ivresse publique	Acc.	2	15	16	19	13	14	7	17	12	17	16	7
	Sous-total:	2	15	16	19	13	14	7	17	12	17	16	7
	Total:	2	15	16	19	13	14	7	17	12	17	16	7

Registre de population

		2000	2013	2014	2015	2016	2017	2018	2019	2020	2021	2022	2023
	Acc.	1	37	31	32	29	32	40	28	19	11	20	21
	Sous-total:	1	37	31	32	29	32	40	28	19	11	20	21
	Total:	1	37	31	32	29	32	40	28	19	11	20	21



Carte d'identité

		2000	2013	2014	2015	2016	2017	2018	2019	2020	2021	2022	2023
Pas en possession	Acc.							1	1				
	Sous-total:							1	1				
Non spécifié	Acc.			1		1							
	Sous-total:			1		1							
Total:				1		1		1	1				

Santé publique

		2000	2013	2014	2015	2016	2017	2018	2019	2020	2021	2022	2023
Denrées alimentaires	Acc.				1		1		1	1			
	Sous-total:				1		1		1	1			
Refus ou négligence respect mesures	Acc.									92	10		
	Sous-total:									92	10		
Autres	Acc.	1								70	3		
	Sous-total:	1								70	3		
Total:		1			1		1		1	163	13		

Travail

		2000	2013	2014	2015	2016	2017	2018	2019	2020	2021	2022	2023
Commerce ambulant	Acc.				5		1	1	2	3			2
	Tent.									4			
	Sous-total:				5		1	1	2	7			2
Infractions mesure interdiction professionnelle	Acc.			1					1				1
	Sous-total:			1					1				1
Fraude sociale aux cotisations (travail au noir)	Acc.							1					
	Tent.	1											
	Sous-total:	1						1					
Autres	Acc.								1				
	Sous-total:								1				
Total:		1		1	5		1	2	4	7			3



Protection des revenus publics

		2000	2013	2014	2015	2016	2017	2018	2019	2020	2021	2022	2023
Taxe de circulation / TMC	Acc.								1				
	Sous-total:								1				
Fraude TVA	Acc.								1				
	Sous-total:								1				
Fraude fiscale - impôts sur le revenu	Acc.								1	1			
	Sous-total:								1	1			
Non spécifié	Acc.				3								
	Sous-total:				3								
	Total:				3				3	1			

Législation économique

		2000	2013	2014	2015	2016	2017	2018	2019	2020	2021	2022	2023
Sociétés	Acc.						1						
	Tent.	1											
	Sous-total:	1					1						
Contrefaçon de droits de propriété intellectuelle	Acc.				1		1						
	Sous-total:				1		1						
	Total:	1			1		2						

Pratiques commerciales

		2000	2013	2014	2015	2016	2017	2018	2019	2020	2021	2022	2023
Registre de commerce	Acc.			1				1				1	
	Sous-total:			1				1				1	
Autres	Acc.			2	1					2			
	Sous-total:			2	1					2			
	Total:			3	1			1		2		1	



Autres lois spéciales

		2000	2013	2014	2015	2016	2017	2018	2019	2020	2021	2022	2023
Transport	Acc.										1		
	Sous-total:										1		
Loteries et jeux de hasard	Acc.								1				
	Sous-total:								1				
Dégradation involontaire câbles télécommunication	Acc.			3	4	7	12	5	8	7	7	7	7
	Sous-total:			3	4	7	12	5	8	7	7	7	7
Moyens de communications électroniques	Acc.									1			
	Sous-total:									1			
Autres	Acc.	3										1	1
	Tent.	1											
	Sous-total:	4										1	1
Total:		4		3	4	7	12	5	9	8	8	8	8

STATISTIQUES POLICIERES DE CRIMINALITE

LIEU DE PERPETRATION: COMMUNE

Zoersel

***ANNEXE III: DETAIL
FIGURES CRIMINELLES / PHENOMENES***



Zoersel

FC Vol moyen de transport

		2000	2013	2014	2015	2016	2017	2018	2019	2020	2021	2022	2023
Vol de voiture	Acc.	28	3	7	6	8	5	4	2	2	5		
	Tent.	3	3		1			2					
	Total	31	6	7	7	8	5	6	2	2	5		
Vol de moto	Acc.											1	
	Total											1	
Carjacking	Acc.						1						
	Total						1						
Homejacking	Tent.	1											
	Total	1											
Vol dans les garages	Acc.	8		1	1			2	2		3		
	Total	8		1	1			2	2		3		
Vol de vélomoteur	Acc.	4	2			2	1	1	1		2		
	Tent.								1				
	Total	4	2			2	1	1	2		2		
Vol de vélo	Acc.	21	70	124	106	71	56	42	47	53	41	45	32
	Tent.				1	1							
	Total	21	70	124	107	72	56	42	47	53	41	45	32



FC Cambriolage

		2000	2013	2014	2015	2016	2017	2018	2019	2020	2021	2022	2023
Cambriolage dans habitation	Acc.	152	44	42	40	66	49	51	50	14	17	32	56
	Tent.	91	24	39	20	43	31	26	20	12	14	24	29
	Total	243	68	81	60	109	80	77	70	26	31	56	85
Cambriolage ds entreprise ou commerce	Acc.	12	12	12	8	9	13	5	7	6	3	6	3
	Tent.	2	6	7	6	3	12	5	4	2	4	4	4
	Total	14	18	19	14	12	25	10	11	8	7	10	7
Cambriolage ds service public ou bâtiment administ	Acc.	6	13	14	13	9	18	3	7	6	3	2	2
	Tent.		2	9	7	5	2		2	5	3	2	2
	Total	6	15	23	20	14	20	3	9	11	6	4	4
Vol au béliier	Tent.		1										
	Total		1										
Cambriolage dans bâtiment (total)	Acc.	170	69	68	60	84	80	59	64	26	23	40	61
	Tent.	93	32	55	33	51	45	31	26	19	21	30	35
	Total	263	101	123	93	135	125	90	90	45	44	70	96

FC Vol autre

		2000	2013	2014	2015	2016	2017	2018	2019	2020	2021	2022	2023
Vol à main armée	Acc.	3	2			1	2		2	1			
	Tent.	1		1			1	1			1		
	Total	4	2	1		1	3	1	2	1	1		
Vol avec violence sans arme	Acc.	6		3	8	2	4	2	5	6	2	4	4
	Tent.		2	1	1		3	2	5	1	3	2	3
	Total	6	2	4	9	2	7	4	10	7	5	6	7
Vol dans ou sur un véhicule	Acc.	32	30	55	38	31	24	11	21	11	10	15	12
	Tent.	7	5	9	5	5	1	1	8	4	3		1
	Total	39	35	64	43	36	25	12	29	15	13	15	13
Vol d'armes et explosifs	Acc.	5	2	1	2	1	1		1	1		1	2
	Total	5	2	1	2	1	1		1	1		1	2



FC Vol autre

		2000	2013	2014	2015	2016	2017	2018	2019	2020	2021	2022	2023
Arrachage de sac à main	Acc.							1	1				
	Tent.								1				
	Total							1	2				
Vol à l'arraché	Acc.			2	1		2	1	2	1	1	1	2
	Tent.	1		1					2		1		
	Total	1		3	1		2	1	4	1	2	1	2
Vol à la tire	Acc.	8	9	9	4	7	3	5	6	7	2	4	2
	Tent.												
	Total	8	9	9	4	7	3	5	6	7	2	4	2
Vol à l'étalage	Acc.	1	28	34	30	14	28	50	44	53	25	25	25
	Tent.		1			2	1	4		1			
	Total	1	29	34	30	16	29	54	44	54	25	25	25
Vol par ruse	Acc.	1	2	2	1	4	5	2	14	6	1	3	5
	Tent.	1		2	1	2	1	1	1		2	3	3
	Total	2	2	4	2	6	6	3	15	6	3	6	8
Vol de métaux	Acc.		1	4	1	2	4	9	4		1	1	1
	Tent.												
	Total		1	4	1	2	4	9	4		1	1	1
Vol sur les chantiers	Acc.	2	4	3	3	4	3	6	7	1	2	6	6
	Tent.								1			1	
	Total	2	4	3	3	4	3	6	8	1	2	7	6
Home-invasion	Acc.		1				1		1				
	Tent.												
	Total		1				1		1				
Vol d'animaux	Acc.	1		1	3	1	1					2	1
	Tent.												
	Total	1		1	3	1	1					2	1



Criminalité ICT

		2000	2013	2014	2015	2016	2017	2018	2019	2020	2021	2022	2023
Fraude de cartes de paiements	Acc.	2	6	5	4	5	4	5	5	9	3	8	7
	Tent.					1			1				1
	Total	2	6	5	4	6	4	5	6	9	3	8	8
Phishing	Acc.		3	1	1		3	18	33	54	55	58	42
	Tent.		2					1	2	1			1
	Total		5	1	1		3	19	35	55	55	58	43
Ransomware	Acc.						2	1	1				
	Tent.												
	Total						2	1	1				
Shouldersurfing	Acc.			1					1	1			
	Tent.												
	Total			1					1	1			
Skimming	Acc.		1	1	1					2	1	1	
	Tent.												
	Total		1	1	1					2	1	1	

FC Autre

		2000	2013	2014	2015	2016	2017	2018	2019	2020	2021	2022	2023
Violence contre les métiers d'intérêt général	Acc.		3	5	5	8	11	7	10	11	12	15	11
	Tent.												
	Total		3	5	5	8	11	7	10	11	12	15	11
Viol collectif	Acc.						1	1	1			1	1
	Tent.					1							
	Total					1	1	1	1			1	1
Graffiti	Acc.		14	1	2	3	1	1	1	7	2	3	6
	Tent.												
	Total		14	1	2	3	1	1	1	7	2	3	6
Dégradation de voiture	Acc.	5	38	38	17	28	18	27	38	10	19	27	17
	Tent.												
	Total	5	38	38	17	28	18	27	38	10	19	27	17
Rixe au couteau	Acc.				2			1			1	1	1
	Tent.									2			
	Total				2			1		2	1	1	1

PH Violence intrafamiliale (VIF)



PH Violence intrafamiliale (VIF)

		2000	2013	2014	2015	2016	2017	2018	2019	2020	2021	2022	2023
VIF: physique, dans le couple	Acc.	1	12	28	20	19	16	25	19	17	20	32	18
	Tent.			1						1			
	Total	1	12	29	20	19	16	25	19	18	20	32	18
VIF: physique, envers des descendants	Acc.		2	2	3	3	4	6	3	4	1	2	3
	Tent.						1			1			
	Total		2	2	3	3	5	6	3	5	1	2	3
VIF: physique, envers d'autres membres	Acc.	3	1	1	4	3	1	5	6	9	4	5	10
	Tent.												
	Total	3	1	1	4	3	1	5	6	9	4	5	10
VIF: sexuelle, dans le couple	Acc.									2	1	3	
	Tent.												
	Total									2	1	3	
VIF: sexuelle, envers des descendants	Acc.	2	1		2			1	1				
	Tent.												
	Total	2	1		2			1	1				
VIF: sexuelle, envers d'autres membres	Acc.						1						
	Tent.												
	Total						1						
VIF: psychique, dans le couple	Acc.	5	13	23	27	12	10	31	24	22	14	10	21
	Tent.												
	Total	5	13	23	27	12	10	31	24	22	14	10	21
VIF: psychique, envers des descendants	Acc.			2	1	1		2	1	2	1	2	
	Tent.												
	Total			2	1	1		2	1	2	1	2	
VIF: psychique, envers d'autres membres	Acc.			3	2	2	2	1		1	1	2	4
	Tent.												
	Total			3	2	2	2	1		1	1	2	4
VIF: économique, dans le couple	Acc.	1	3	3	3	4		4	4	2		3	2
	Tent.				1								
	Total	1	3	3	4	4		4	4	2		3	2
VIF: économique, envers des descendants	Acc.				1			1		2			
	Tent.												
	Total				1			1		2			



PH Violence intrafamiliale (VIF)

		2000	2013	2014	2015	2016	2017	2018	2019	2020	2021	2022	2023
VIF: économique, envers d'autres membres	Acc.	2	3	2	5	3		3	1	4	1	3	1
	Tent.	1											
	Total	3	3	2	5	3		3	1	4	1	3	1

PH Hormones et dopage

		2000	2013	2014	2015	2016	2017	2018	2019	2020	2021	2022	2023
Dopage humain	Acc.					1			1	1		1	1
	Total					1			1	1		1	1

PH Drogues

		2000	2013	2014	2015	2016	2017	2018	2019	2020	2021	2022	2023
Vente de cocaïne	Acc.			2		6		1	3	1	3	3	2
	Total			2		6		1	3	1	3	3	2

		2000	2013	2014	2015	2016	2017	2018	2019	2020	2021	2022	2023
Production de drogues synthétiques	Acc.												1
	Total												1

		2000	2013	2014	2015	2016	2017	2018	2019	2020	2021	2022	2023
Import-export de drogues synthétiques	Acc.			1									
	Total			1									

		2000	2013	2014	2015	2016	2017	2018	2019	2020	2021	2022	2023
Vente de drogues synthétiques	Acc.		1	3	2	1	2	1	2	2	3	2	1
	Total		1	3	2	1	2	1	2	2	3	2	1

		2000	2013	2014	2015	2016	2017	2018	2019	2020	2021	2022	2023
Production de cannabis (culture)	Acc.		4	1	1	4	1	2	1	2	3	1	2
	Total		4	1	1	4	1	2	1	2	3	1	2

		2000	2013	2014	2015	2016	2017	2018	2019	2020	2021	2022	2023
Import-export de cannabis en grande quantité	Acc.									1			
	Total									1			

		2000	2013	2014	2015	2016	2017	2018	2019	2020	2021	2022	2023
Vente de cannabis en grande quantité	Acc.									1			
	Total									1			

		2000	2013	2014	2015	2016	2017	2018	2019	2020	2021	2022	2023
Vente-traffic d'héroïne	Acc.			1							1		
	Total			1							1		



PH Trafic d'armes

		2000	2013	2014	2015	2016	2017	2018	2019	2020	2021	2022	2023
Commerce et production d'arme à feu et mun.	Acc.			1		1					1		
	Total			1		1					1		

PH Traite des êtres humains

		2000	2013	2014	2015	2016	2017	2018	2019	2020	2021	2022	2023
TEH - exploitation sexuelle	Acc.								2				
	Total								2				

PH Violence dans l'espace public

		2000	2013	2014	2015	2016	2017	2018	2019	2020	2021	2022	2023
Violence physique (transport public)	Acc.	1				2	1	1	2	1	1		1
	Total	1				2	1	1	2	1	1		1

		2000	2013	2014	2015	2016	2017	2018	2019	2020	2021	2022	2023
Violence physique (voie publique)	Acc.	5	10	12	7	16	9	18	19	11	10	18	7
	Tent.			1			1	2	3	1			
	Total	5	10	13	7	16	10	20	22	12	10	18	7

		2000	2013	2014	2015	2016	2017	2018	2019	2020	2021	2022	2023
Violence physique (autre endroit public)	Acc.		2	4	2			4			1	1	2
	Total		2	4	2			4			1	1	2

		2000	2013	2014	2015	2016	2017	2018	2019	2020	2021	2022	2023
Violence physique (endroit accessible au public)	Acc.	10	20	19	22	20	26	29	29	28	20	28	31
	Tent.									1			1
	Total	10	20	19	22	20	26	29	29	29	20	28	32

		2000	2013	2014	2015	2016	2017	2018	2019	2020	2021	2022	2023
Violence sexuelle (transport public)	Acc.		2	1		1	1			1	1	2	
	Total		2	1		1	1			1	1	2	

		2000	2013	2014	2015	2016	2017	2018	2019	2020	2021	2022	2023
Violence sexuelle (voie publique)	Acc.			5	5	2	3	5	1	1	4	2	3
	Tent.			1		1							
	Total			6	5	3	3	5	1	1	4	2	3

		2000	2013	2014	2015	2016	2017	2018	2019	2020	2021	2022	2023
Violence sexuelle (autre endroit public)	Acc.		1	1	1			1		2	1		
	Total		1	1	1			1		2	1		



PH Violence dans l'espace public

		2000	2013	2014	2015	2016	2017	2018	2019	2020	2021	2022	2023
Violence sexuelle (endroit accessible au public)	Acc.		1	3	1	1		2	2	6	5	4	3
	Tent.									1			
	Total		1	3	1	1		2	2	7	5	4	3
Violence psychique (transport public)	Acc.		1			1							
	Tent.												
	Total		1			1							
Violence psychique (voie publique)	Acc.	3	5	3	4	11	9	5	7	7	9	7	4
	Tent.												
	Total	3	5	3	4	11	9	5	7	7	9	7	4
Violence psychique (autre endroit public)	Acc.		1	3		2		1		1			
	Tent.												
	Total		1	3		2		1		1			
Violence psychique (endroit accessible au public)	Acc.	3	9	7	6	7	6	16	6	17	11	8	11
	Tent.	1											
	Total	4	9	7	6	7	6	16	6	17	11	8	11
Vol à main armée (voie publique)	Acc.						1						
	Tent.						1						
	Total						2						
Vol à main armée (endroit accessible au public)	Acc.	1				1			1	1			
	Tent.							1					
	Total	1				1		1	1	1			
Vol avec violence sans arme (voie publique)	Acc.	1		1	5		1		1	2	1	2	2
	Tent.							1	2		1		
	Total	1		1	5		1	1	3	2	2	2	2
Vol avec violence sans arme (autre endroit public)	Acc.				1								
	Tent.												
	Total				1								
Vol avec violence sans arme (endr. acces. au pub.)	Acc.	2		1	1	1	3	1		2		2	
	Tent.		2	1					1	1			
	Total	2	2	2	1	1	3	1	1	3		2	



PH Autre

		2000	2013	2014	2015	2016	2017	2018	2019	2020	2021	2022	2023
Faux policiers	Acc.									1			1
	Total									1			1
Terrorisme, extrémisme et radicalisme	Acc.							1		1	4	1	1
	Total							1		1	4	1	1
Cyberharcèlement	Acc.		11	13	21	16	10	16	12	20	23	9	13
	Total		11	13	21	16	10	16	12	20	23	9	13
Fraude à l'identité	Acc.	4	3	5	6	12	11	17	25	44	38	42	48
	Tent.		1	1		1	1	4	3	4	2		1
	Total	4	4	6	6	13	12	21	28	48	40	42	49

STATISTIQUES POLICIERES DE CRIMINALITE

LIEU DE PERPETRATION: COMMUNE

Zoersel

***ANNEXE IV: FAITS ENREGISTRES
NON CRIMINELS***



Zoersel

Faits non criminels

Maladies / Décès / Disparition

	2000	2013	2014	2015	2016	2017	2018	2019	2020	2021	2022	2023
Suicide	1	5	8	3	8	3	3	2	3	2	4	7
Personne malade	2	6	18	20	5	9	8	16	11	12	17	12
Décès suspect		2	1	2	1	6	7	2	6	9	9	4
Décès naturel										1		
Disparition (personne disparue)	61	34	35	44	47	72	67	78	67	56	76	69
Accident (sauf roulage)									1		1	1
Non spécifié							1					
Total	64	47	62	69	61	90	86	98	88	80	107	93

Appels

	2000	2013	2014	2015	2016	2017	2018	2019	2020	2021	2022	2023
Alarme									1			
Appels	1						3	1		1	1	
Total	1						3	1	1	1	1	

Problèmes sociaux

	2000	2013	2014	2015	2016	2017	2018	2019	2020	2021	2022	2023
Différends familiaux	7	1	2	3	7	10	14	14	26	17	21	14
Différend (pas de coups)	4	1									4	1
Affaire civile	3		2	3		8	2	4	2	5	5	7
Protection de la jeunesse	5	2	1	5	3	3	6	8	8	8	8	5
Autres	3					1	2	1	1	1	3	1
Total	22	4	5	11	10	22	24	27	37	31	41	28



Catastrophes

	2000	2013	2014	2015	2016	2017	2018	2019	2020	2021	2022	2023
Dégâts tempête	1	3	1	2								
Total	1	3	1	2								

Ordre public

	2000	2013	2014	2015	2016	2017	2018	2019	2020	2021	2022	2023
Troubles	1	2	1		1		1		1	2		
Autres	1											
Total	2	2	1		1		1		1	2		

Agissements suspects

	2000	2013	2014	2015	2016	2017	2018	2019	2020	2021	2022	2023
	3	3	1	4		3	2	4	2	1	2	
Total	3	3	1	4		3	2	4	2	1	2	

Objets trouvés

	2000	2013	2014	2015	2016	2017	2018	2019	2020	2021	2022	2023
	1										1	
Total	1										1	

Objets perdus

	2000	2013	2014	2015	2016	2017	2018	2019	2020	2021	2022	2023
	30	455	461	455	442	417	334	298	255	257	267	257
Total	30	455	461	455	442	417	334	298	255	257	267	257



Autres non-infractions

	2000	2013	2014	2015	2016	2017	2018	2019	2020	2021	2022	2023
Ordonnance de capture		7	5	3	3	6	9	8	5	11	3	1
Réhabilitation			1									
Non-respect des conditions	1	2	5	6	3	7	20	12	17	20	12	16
Procès-verbal d'information	4	17	14	6	5	6	5	3	2	5	1	3
Notification		6	5	11	7	6	5	7	4	2	4	3
Dégradation involontaire câbles (non-télécom)		13	7	4	1						1	1
Demande signalement surveillance électronique											4	6
Fonction de contrôle armes							1			1		2
Autres non infractions	3											
Total	8	45	37	30	19	25	40	30	28	39	25	32