

# ***STATISTIQUES POLICIERES DE CRIMINALITE***

---

*LIEU DE PERPETRATION: COMMUNE*

**Zandhoven**

**2000 - 2023**

*Police fédérale - DGRIDRIIBIPOL*

# ***STATISTIQUES POLICIERES DE CRIMINALITE***

---

***LIEU DE PERPETRATION: COMMUNE***

**Zandhoven**

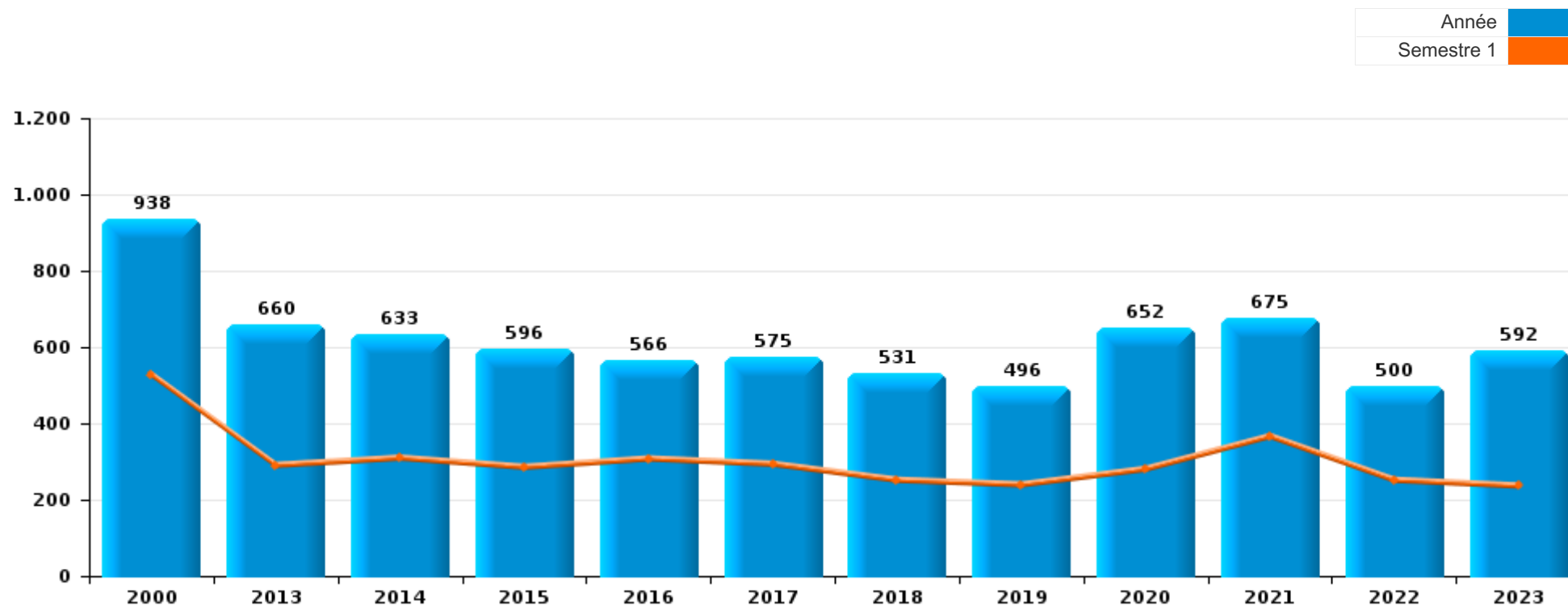
***PARTIE I : INFRACTIONS JUDICIAIRES***

# CRIMINALITE ENREGISTREE COMMISE AU NIVEAU DE LA COMMUNE



## Zandhoven

	2000	2013	2014	2015	2016	2017	2018	2019	2020	2021	2022	2023
Nombre total des délits	938	660	633	596	566	575	531	496	652	675	500	592





Zandhoven

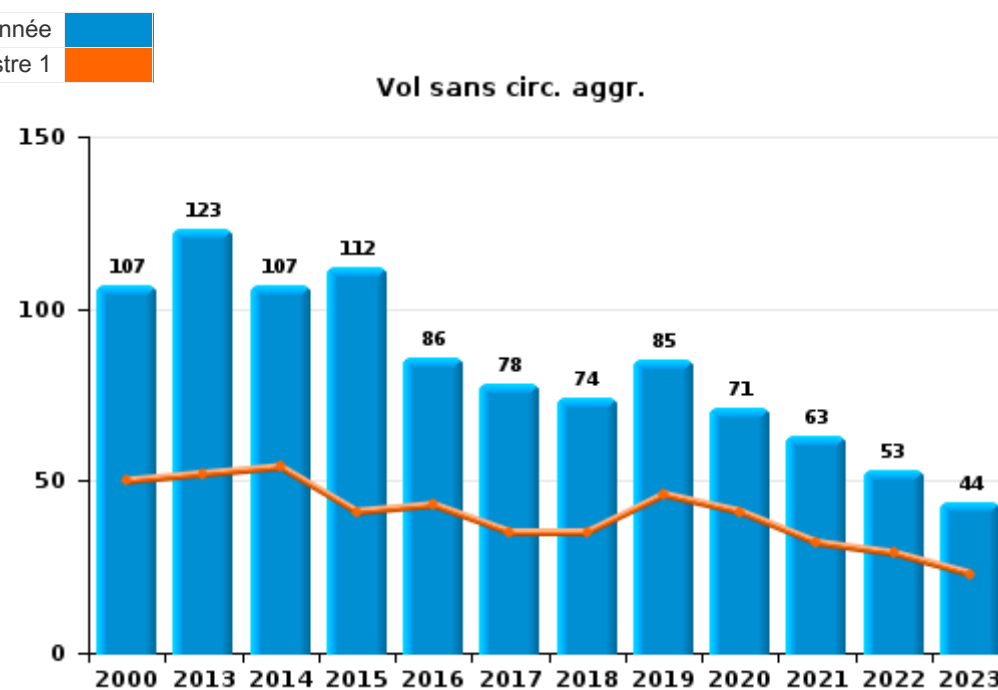
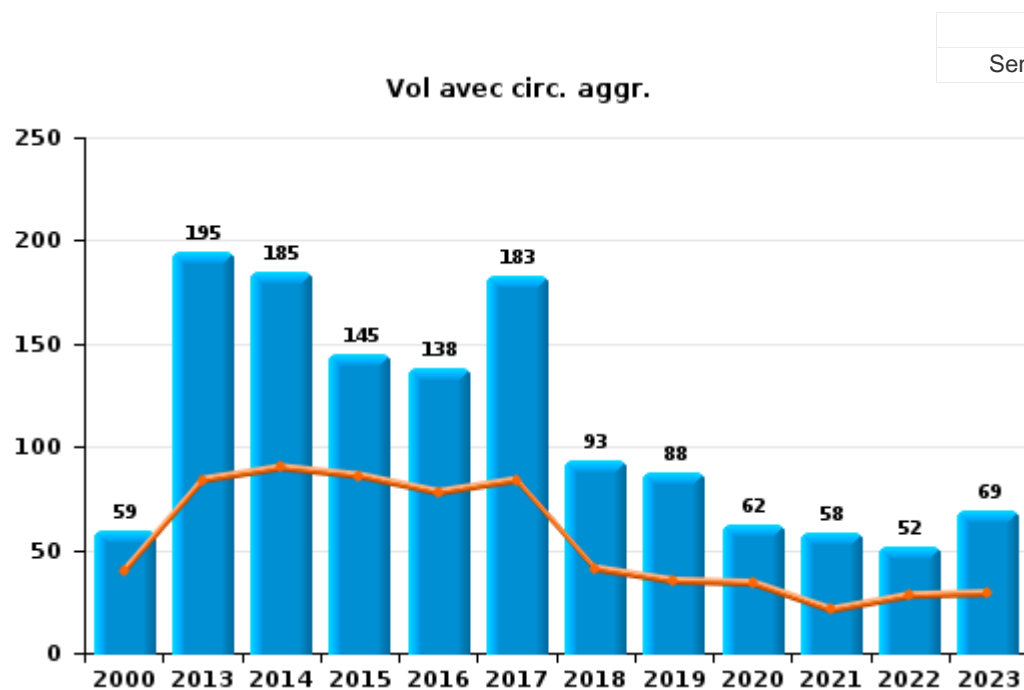
	2000	2013	2014	2015	2016	2017	2018	2019	2020	2021	2022	2023
Vol et extorsion	382	320	294	262	225	262	171	174	137	125	106	114
Dégradation de la propriété	80	99	67	66	57	49	55	33	35	51	47	69
Fraude	36	39	36	47	29	32	43	49	43	78	70	73
Infr. contre l'intégrité physique	33	39	37	34	46	40	32	37	40	41	49	48
Criminalité informatique		8	5	7	12	16	21	29	36	97	87	86
Drogues	27	12	37	33	31	28	32	18	31	32	13	20
Autres lois spéciales	255	1	5	8	3	4	6	2	2	7	2	3
Registre de population	19	30	20	30	32	21	24	20	24	19	27	25
Environnement	21	16	28	18	26	39	23	20	33	16	17	17
Santé publique									159	79		
Infr. contre autres valeurs morales et sentiments	7	20	17	18	18	15	26	24	24	19	11	35
Infr. contre la sécurité publique	9	15	13	10	16	13	25	11	12	15	7	16
Protection de la jeunesse	2	6	7	9	12	9	7	15	18	19	15	23
Infr. contre la foi publique	12	6	8	21	11	13	8	13	9	16	9	13
Infr. contre la famille	6	15	16	9	5	4	8	11	10	15	8	9
Infr. contre les mœurs	3	8	8	3	13	4	13	7	13	11	14	13
Armes et explosifs	8	6	8	6	9	5	13	7	5	9	3	10
Législation sur les étrangers	8	5	10	5	7	3	7	8	4	6	2	4
Ivresse et alcool	8	6	7	2	3	4	4	7	2	8	6	5
Infr. contre l'autorité publique	4	2	2	2	2	1	4	3	3	5	2	5
Code pénal social	1	2			2	2	2	3	5	1	3	1
Protection des revenus publics	1		5	4	2	5	3	1				1
Protection de la personne	4			1	2	2	1		1	2		
Infr. contre la liberté individuelle		2				2	1	3				
Contravention Code pénal	7											
Hormones et dopage						1			1	2		2
Autres infractions Code pénal		1						1		2	1	
Carte d'identité	1				1		1		2			
Traite des êtres humains			2				1		1		1	
Travail		2	1		1				1			
Exercice illégal de l'autorité publique					1				1			
Infr. relative au statut juridique de l'enfant	1					1						
Législation économique	1			1								
Pratiques commerciales	2											
<b>Sous-total</b>	<b>938</b>	<b>660</b>	<b>633</b>	<b>596</b>	<b>566</b>	<b>575</b>	<b>531</b>	<b>496</b>	<b>652</b>	<b>675</b>	<b>500</b>	<b>592</b>
Contravention règlement policier local			2	1	2			1		4	1	2
<b>Sous-total</b>			<b>2</b>	<b>1</b>	<b>2</b>			<b>1</b>		<b>4</b>	<b>1</b>	<b>2</b>
<b>Total</b>	<b>938</b>	<b>660</b>	<b>635</b>	<b>597</b>	<b>568</b>	<b>575</b>	<b>531</b>	<b>497</b>	<b>652</b>	<b>679</b>	<b>501</b>	<b>594</b>



I.1. Catégorie des infractions : Vol et extorsion (top 5 des infractions au niveau national 2023)

Zandhoven

	2000	2013	2014	2015	2016	2017	2018	2019	2020	2021	2022	2023
<b>Vol avec circ. aggr.</b>	59	195	185	145	138	183	93	88	62	58	52	69
<b>Vol sans circ. aggr.</b>	107	123	107	112	86	78	74	85	71	63	53	44
<b>Vol non spécifié</b>	216			1								
<b>Extorsion</b>		2	2	4	1	1	4	1	4	4	1	1
<b>Total</b>	<b>382</b>	<b>320</b>	<b>294</b>	<b>262</b>	<b>225</b>	<b>262</b>	<b>171</b>	<b>174</b>	<b>137</b>	<b>125</b>	<b>106</b>	<b>114</b>

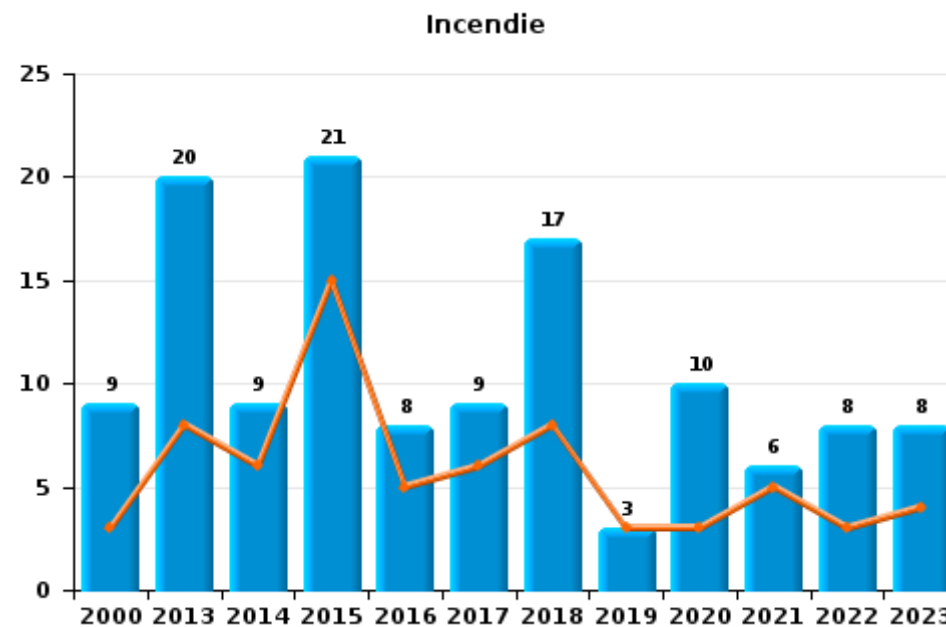
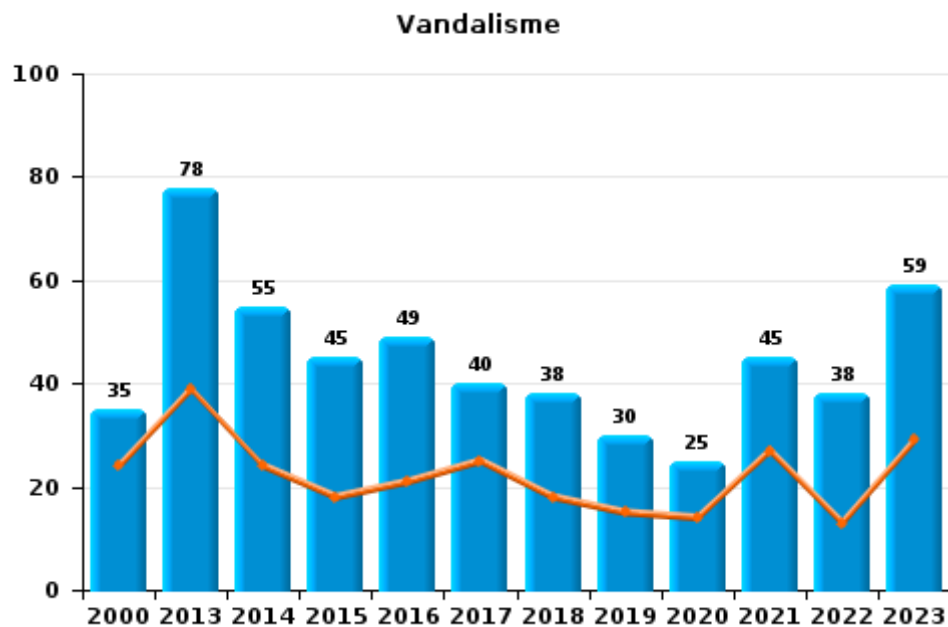




I.2. Catégorie des infractions : Dégradation de la propriété (top 5 des infractions au niveau national 2023)

Zandhoven

	2000	2013	2014	2015	2016	2017	2018	2019	2020	2021	2022	2023
Vandalisme	35	78	55	45	49	40	38	30	25	45	38	59
Incendie involontaire	7	14	7	10	6	7	15	3	9	4	7	4
Destruction, dénaturation, dégradation	36	1	3								1	2
Incendie volontaire	2	6	2	11	2	2	2		1	2	1	4
<b>Total</b>	<b>80</b>	<b>99</b>	<b>67</b>	<b>66</b>	<b>57</b>	<b>49</b>	<b>55</b>	<b>33</b>	<b>35</b>	<b>51</b>	<b>47</b>	<b>69</b>

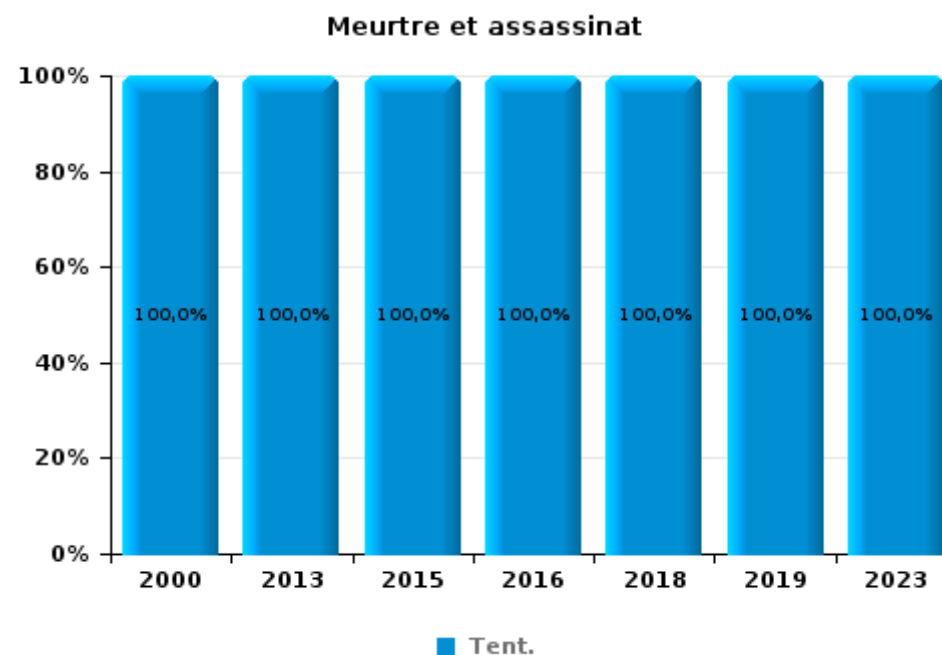
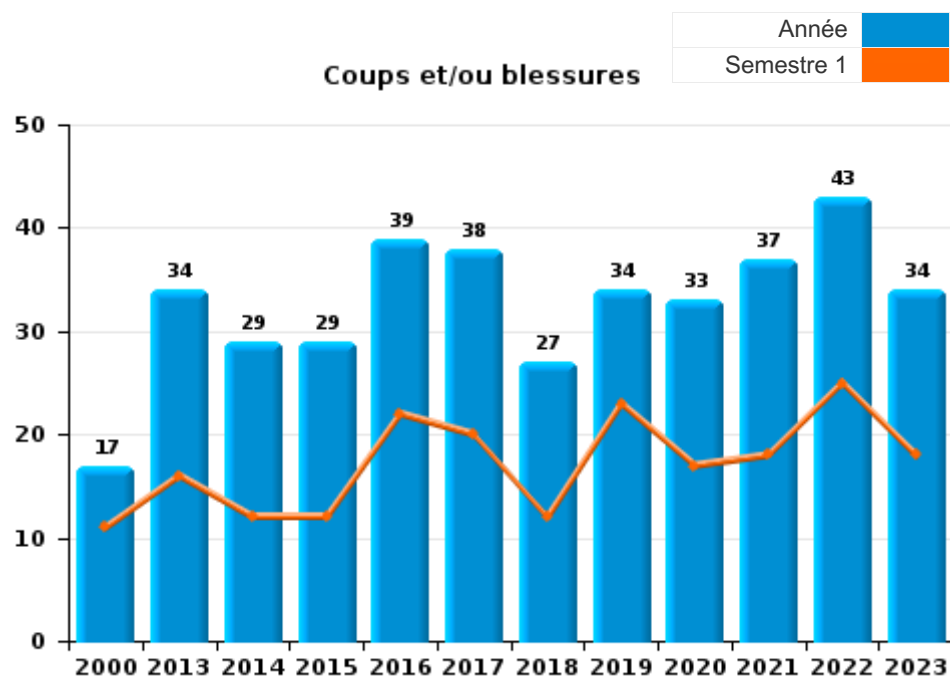




I.3. Catégorie des infractions : Infr. contre l'intégrité physique (top 5 des infractions au niveau national 2023)

Zandhoven

	2000	2013	2014	2015	2016	2017	2018	2019	2020	2021	2022	2023
Coups et/ou blessures	17	34	29	29	39	38	27	34	33	37	43	34
Autres	15	3	8	4	6	2	4	2	7	4	6	13
Meurtre et assassinat	1	2		1	1		1	1				1
<b>Total</b>	<b>33</b>	<b>39</b>	<b>37</b>	<b>34</b>	<b>46</b>	<b>40</b>	<b>32</b>	<b>37</b>	<b>40</b>	<b>41</b>	<b>49</b>	<b>48</b>

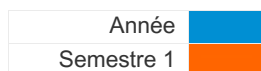




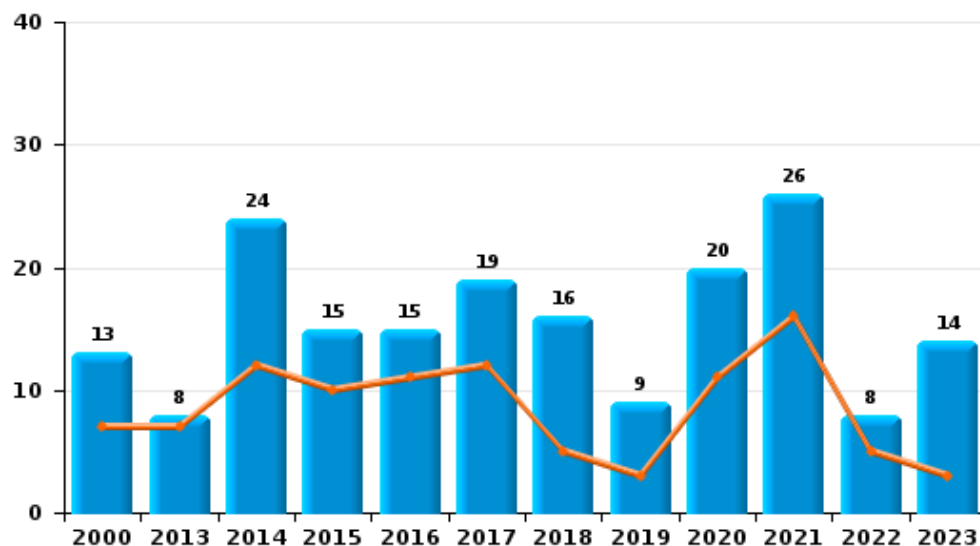
I.4. Catégorie des infractions : Drogues (top 5 des infractions au niveau national 2023)

Zandhoven

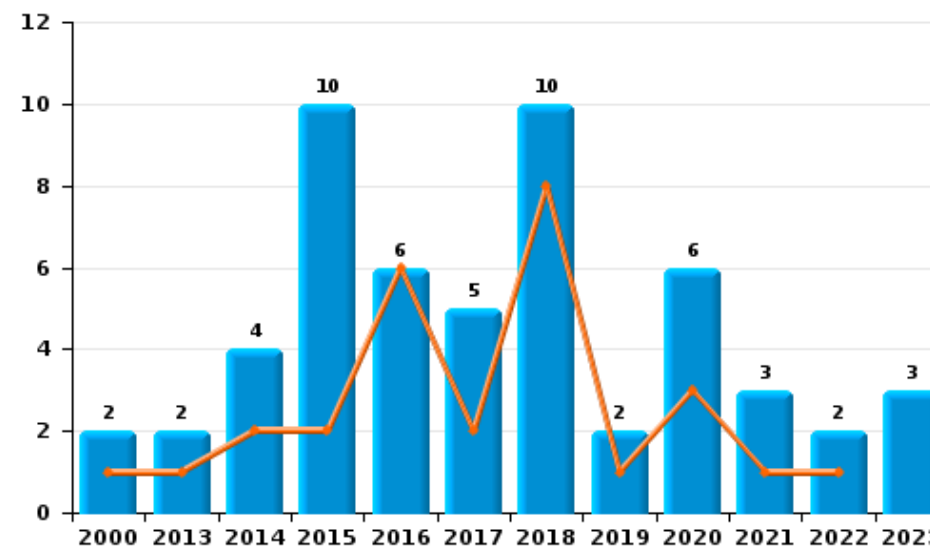
	2000	2013	2014	2015	2016	2017	2018	2019	2020	2021	2022	2023
Détention	13	8	24	15	15	19	16	9	20	26	8	14
Commerce	2	2	4	10	6	5	10	2	6	3	2	3
Usage	10		6	5	7			1	4	2	2	
Fabrication		1	3	1	1	1	4	3		1		2
Importation et exportation	2	1		1		3		2			1	1
Autres				1	2		2	1	1			
<b>Total</b>	<b>27</b>	<b>12</b>	<b>37</b>	<b>33</b>	<b>31</b>	<b>28</b>	<b>32</b>	<b>18</b>	<b>31</b>	<b>32</b>	<b>13</b>	<b>20</b>



Détention



Commerce







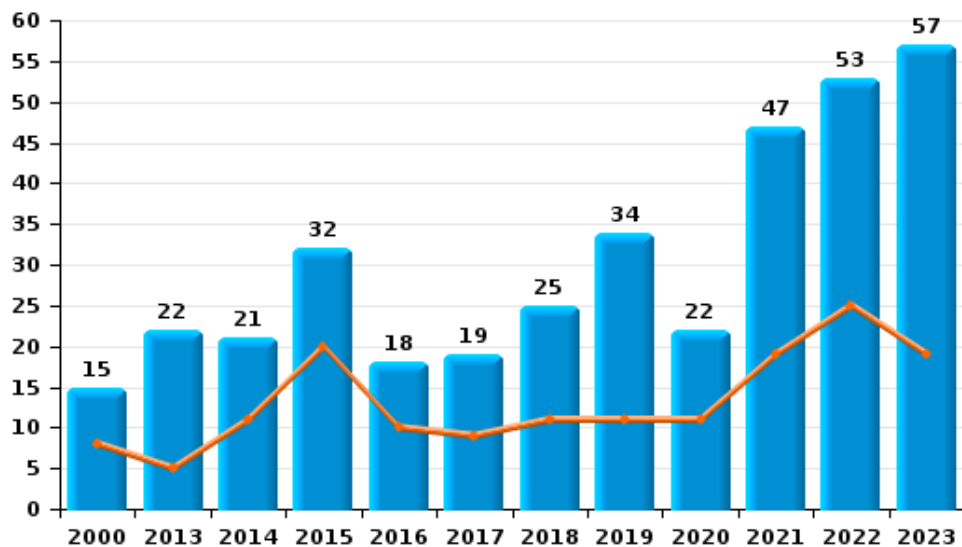
I.5. Catégorie des infractions : Fraude (top 5 des infractions au niveau national 2023)

Zandhoven

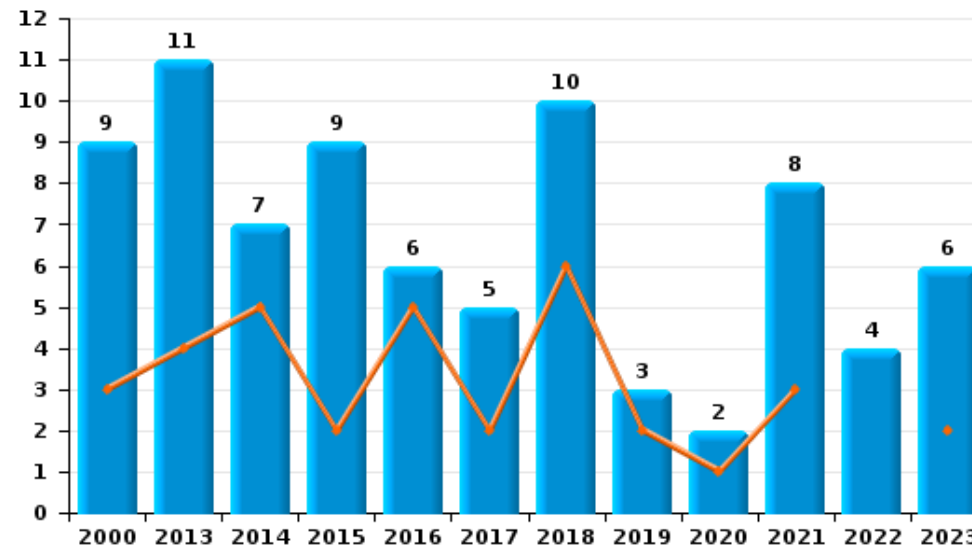
	2000	2013	2014	2015	2016	2017	2018	2019	2020	2021	2022	2023
Escroquerie	15	22	21	32	18	19	25	34	22	47	53	57
Abus de confiance et infr. apparentées	9	11	7	9	6	5	10	3	2	8	4	6
Fraudes: Autres	4		1	4	1	1	5	8	15	10	6	7
Détournement et destruction frauduleuse	2		4	1	3	2	1	2	2	8	2	
Grivèlerie	3	4	1		1	4	2	1		3	1	2
Infr. liées à l'insolvabilité	1	1	2	1		1		1	1	1	4	1
Recel	2	1							1	1		
<b>Total</b>	<b>36</b>	<b>39</b>	<b>36</b>	<b>47</b>	<b>29</b>	<b>32</b>	<b>43</b>	<b>49</b>	<b>43</b>	<b>78</b>	<b>70</b>	<b>73</b>



Escroquerie



Abus de confiance et infr. apparentées



# ***STATISTIQUES POLICIERES DE CRIMINALITE***

---

***LIEU DE PERPETRATION: COMMUNE***

**Zandhoven**

***PARTIE II : FIGURES CRIMINELLES / PHENOMENES***



**Zandhoven**

**FC Vol moyen de transport**

	2000	2013	2014	2015	2016	2017	2018	2019	2020	2021	2022	2023
Vol de voiture	30	7	8	8	4	6	5	1		3		1
Vol de moto			2		1	1	2		1	2		
Vol dans les garages	11	2	2	1		1	1			1		
Vol de vélomoteur	3			2	2		1			1	3	
Vol de vélo	42	35	18	17	23	30	21	21	17	17	18	11

**FC Cambriolage**

	2000	2013	2014	2015	2016	2017	2018	2019	2020	2021	2022	2023
Cambriolage dans habitation	175	102	101	93	82	91	51	43	35	42	33	46
Cambriolage ds entreprise ou commerce	21	32	22	8	11	31	12	9	2	1	3	4
Cambriolage ds service public ou bâtiment administ	1	6	5	3	6	9				2		3
Cambriolage dans bâtiment (total)	196	140	128	104	99	130	63	52	37	45	36	53



**FC Vol autre**

	2000	2013	2014	2015	2016	2017	2018	2019	2020	2021	2022	2023
Vol à main armée	1	1	1	2		2	2	1	1		1	1
Vol avec violence sans arme	4	7	4	7	1	1	6	2	5	2	2	4
Vol dans ou sur un véhicule	48	22	47	26	23	22	20	22	13	11	7	3
Vol d'armes et explosifs		1	1	3		3	1	1		1	1	
Steaming		1			1							
Arrachage de sac à main				1								
Vol à l'arraché		1		1	1	3	2	2			1	
Vol à la tire	1	9	5	5	4	6	3	4	4		5	1
Vol à l'étalage	3	3	13	29	10	11	17	20	26	26	12	10
Vol par ruse	6	1	1	3	4		2	1	1		1	3
Vol de métaux	3	10	5	5	1	2	1		2	2	1	1
Vol sur les chantiers	2	14	7	9	7	4		2	5	1	1	1
Home-invasion								1	1			
Vol d'animaux	4	2	1	2		2	1	1	2	1		
Vol de cargaison		1	1		1							

**Criminalité ICT**

	2000	2013	2014	2015	2016	2017	2018	2019	2020	2021	2022	2023
Fraude de cartes de paiements		1	1		4	1	1	2	2	3		1
Phishing		1	1			1	3	1	2	7	5	7
Ransomware						1						1
Shouldersurfing					1				1			
Skimming			1		1							



**FC Autre**

	2000	2013	2014	2015	2016	2017	2018	2019	2020	2021	2022	2023
Violence contre les métiers d'intérêt général			1				3			1		
Graffiti		2			1		1	2		6	2	
Dégradation de voiture	5	42	21	23	27	17	20	10	13	14	14	32
Rixe au couteau									1			1

**PH Violence intrafamiliale (VIF)**

	2000	2013	2014	2015	2016	2017	2018	2019	2020	2021	2022	2023
VIF: physique, dans le couple		11	3	10	21	14	10	16	14	22	15	15
VIF: physique, envers des descendants	1	2	1	1	3		2	2	2	2	3	1
VIF: physique, envers d'autres membres	5	5	6	4	2	3	1	4	3	5	2	2
VIF: sexuelle, dans le couple					1			2				
VIF: sexuelle, envers des descendants						2		1				
VIF: sexuelle, envers d'autres membres								1				
VIF: psychique, dans le couple	6	17	16	9	7	6	9	12	15	18	9	10
VIF: psychique, envers des descendants					1		2		1	1		2
VIF: psychique, envers d'autres membres										1		
VIF: économique, dans le couple		2	2		2		3	1	1	2		3
VIF: économique, envers des descendants		1										
VIF: économique, envers d'autres membres	1	4	2		1		3		1	1	2	

**PH Hormones et dopage**

	2000	2013	2014	2015	2016	2017	2018	2019	2020	2021	2022	2023
Dopage humain						1			1	2		2
Engraissement illégal				1		1						



**PH Drogues**

	2000	2013	2014	2015	2016	2017	2018	2019	2020	2021	2022	2023
Vente de cocaïne				2		1			1	2	1	2
Import-export de cocaïne				1								1
Import-export de drogues synthétiques						1						
Vente de drogues synthétiques		1	1		3		2		3			
Production de cannabis (culture)							1			1		1
Vente de cannabis en grande quantité			1				1					

**PH Trafic d'armes**

	2000	2013	2014	2015	2016	2017	2018	2019	2020	2021	2022	2023
Commerce et production d'arme à feu et mun.									1			
Commerce et production d'arme non à feu							1					

**PH Traite des êtres humains**

	2000	2013	2014	2015	2016	2017	2018	2019	2020	2021	2022	2023
TEH - exploitation économique	2		2				1				1	
TEH - exploitation sexuelle	1	1					2		3			1



**PH Violence dans l'espace public**

	2000	2013	2014	2015	2016	2017	2018	2019	2020	2021	2022	2023
Violence physique (transport public)		1					1	2				
Violence physique (voie publique)	4	4	8	8	8	11	6	7	7	8	10	13
Violence physique (autre endroit public)	2	1	2	1	1	1		2	1	1		2
Violence physique (endroit accessible au public)	4	5	4	1	8	9	5	3	5		10	4
Violence sexuelle (transport public)							1					
Violence sexuelle (voie publique)		1	1	1	2	1	2		7	1	2	
Violence sexuelle (autre endroit public)			2	1								
Violence sexuelle (endroit accessible au public)	2	1	2		5			1		2	1	2
Violence psychique (transport public)									1			1
Violence psychique (voie publique)	8	7	4	7	4	4	5	9	4	2	2	11
Violence psychique (autre endroit public)	3		1	2	1			1	3	2		2
Violence psychique (endroit accessible au public)	4	3	7	4	3	1	1	4	2	1	4	4
Vol à main armée (endroit accessible au public)	1	1	1	1		2	2					
Vol avec violence sans arme (transport public)		1										
Vol avec violence sans arme (voie publique)	1	1	1	2			1					
Vol avec violence sans arme (autre endroit public)	1								1			
Vol avec violence sans arme (endr. acces. au pub.)		2	2	1	1	1	1	1				1

**PH Autre**

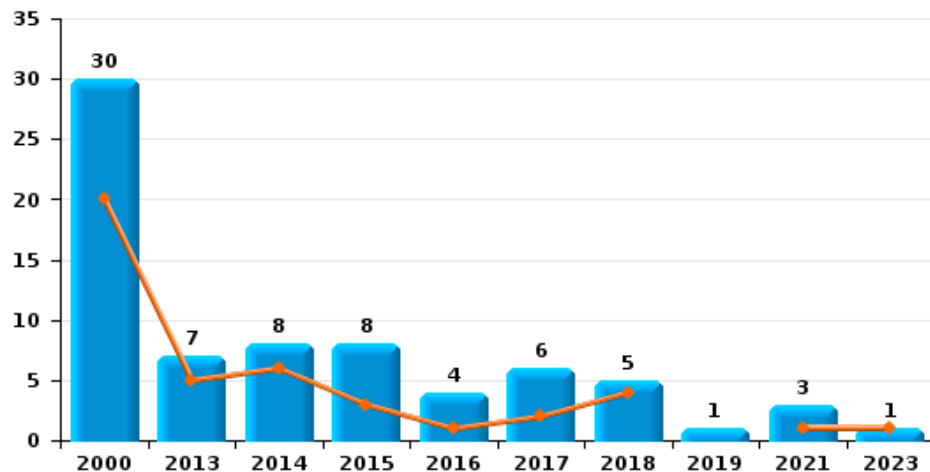
	2000	2013	2014	2015	2016	2017	2018	2019	2020	2021	2022	2023
Cyberharcèlement		4	1	5	3	4	9	6	9	4	2	5
Fraude à l'identité	2	2	5	11	5	2	4	7	6	13	5	10



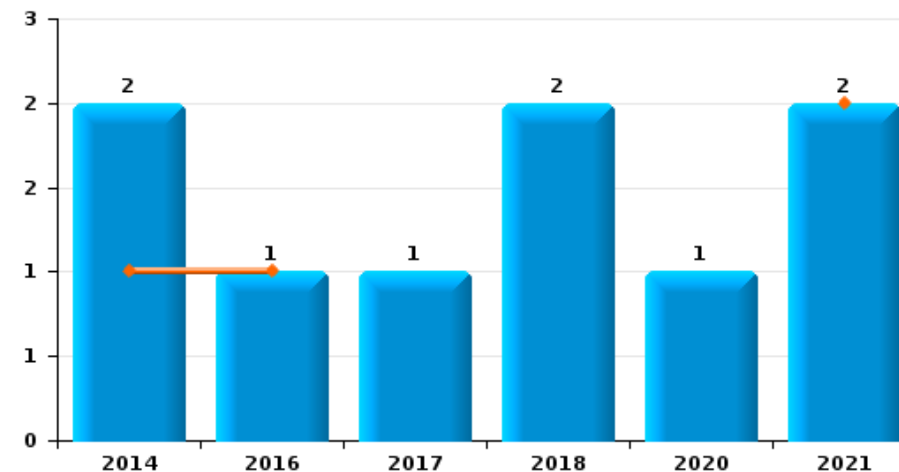
**Zandhoven**

Année	■
Semestre 1	■

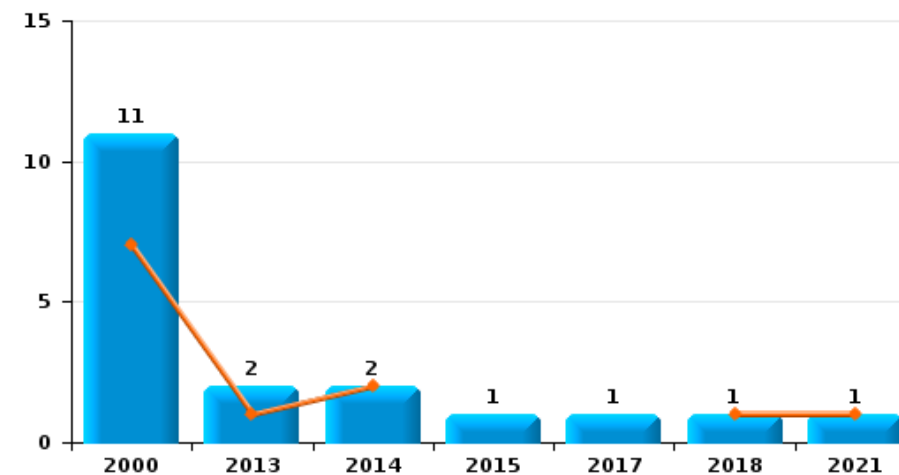
**Vol de voiture**



**Vol de moto**



**Vol dans les garages**



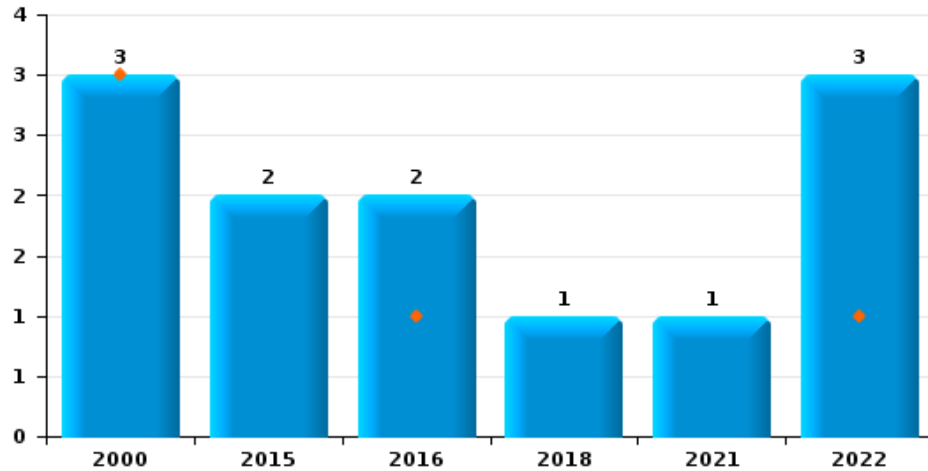




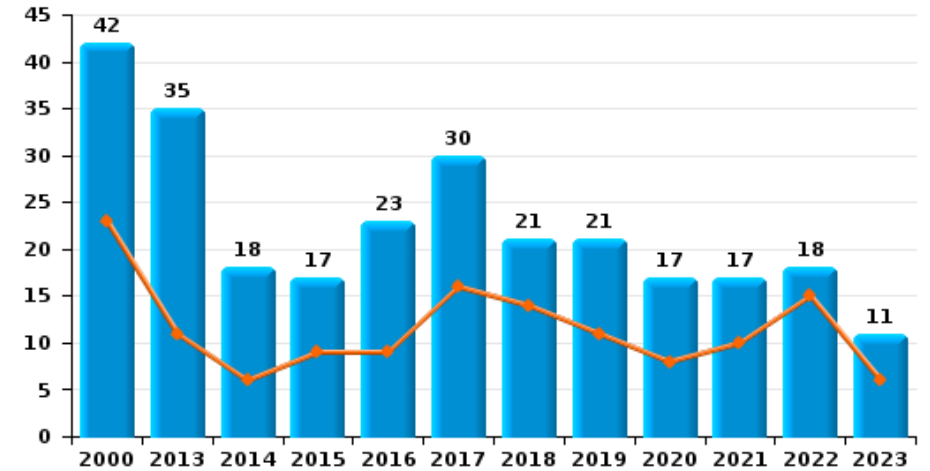
Zandhoven

Année	<span style="color: blue;">■</span>
Semestre 1	<span style="color: orange;">■</span>

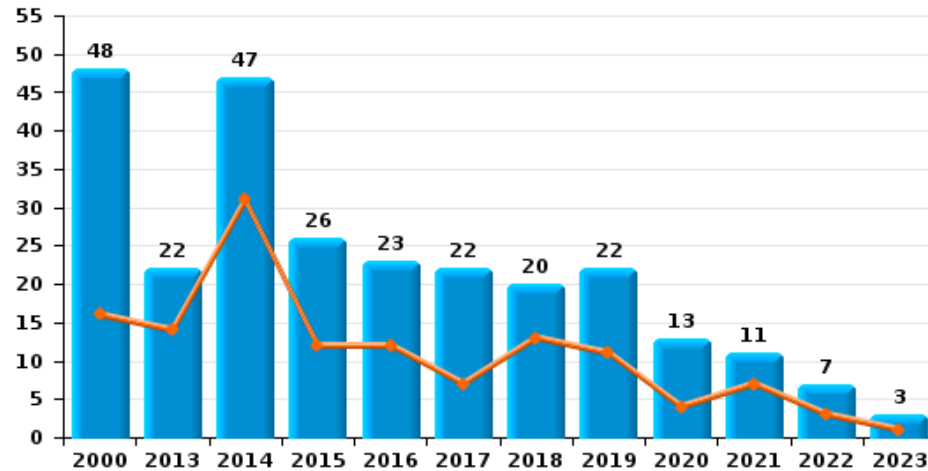
Vol de vélomoteur



Vol de vélo



Vol dans ou sur un véhicule

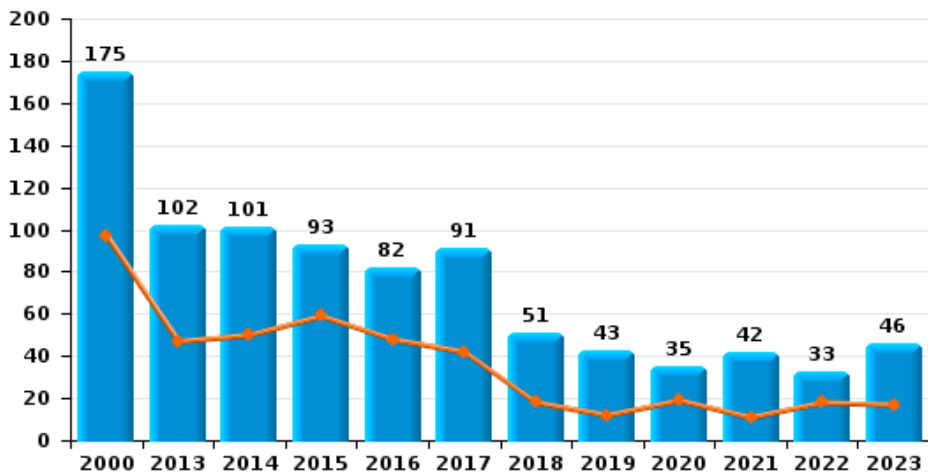




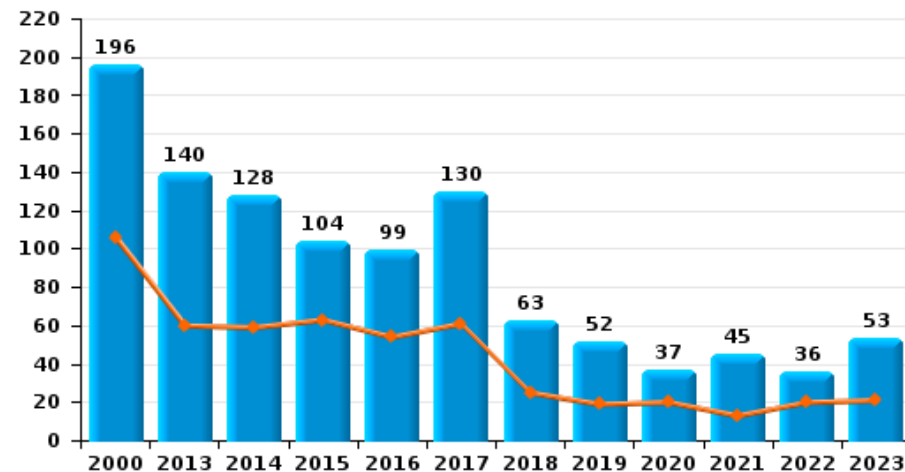
Zandhoven

Année	<span style="color: blue;">■</span>
Semestre 1	<span style="color: orange;">■</span>

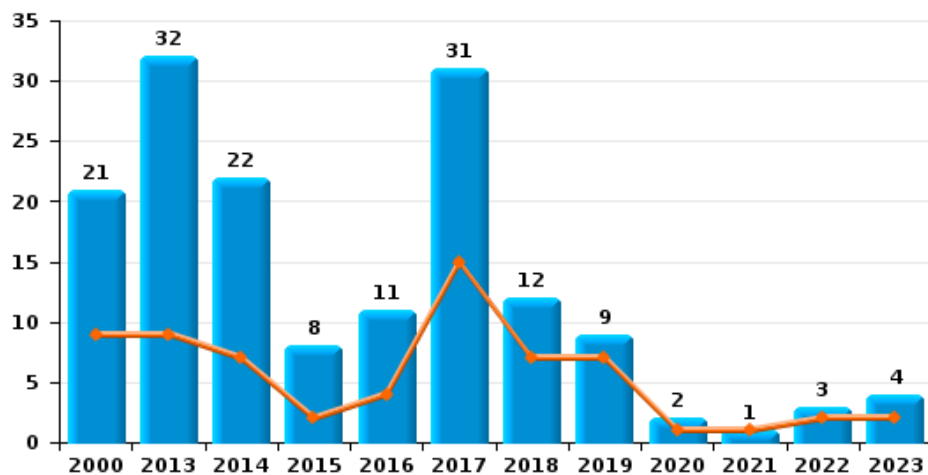
Cambriolage dans habitation



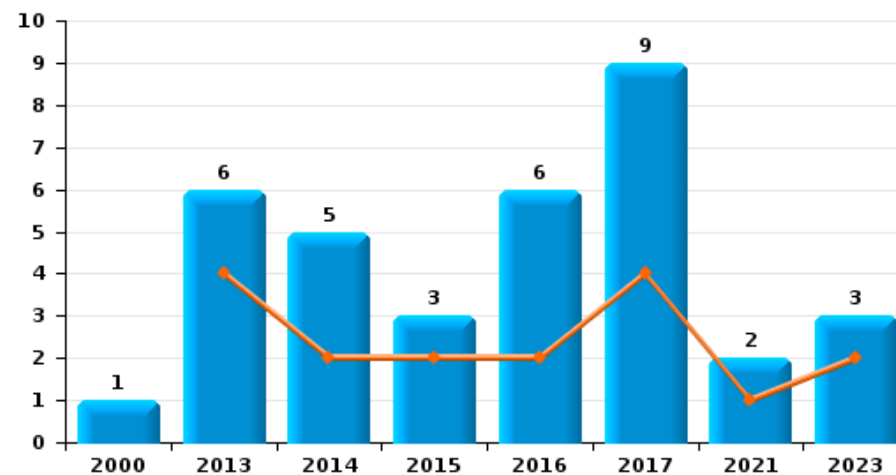
Cambriolage dans bâtiment (total)



Cambriolage ds entreprise ou commerce

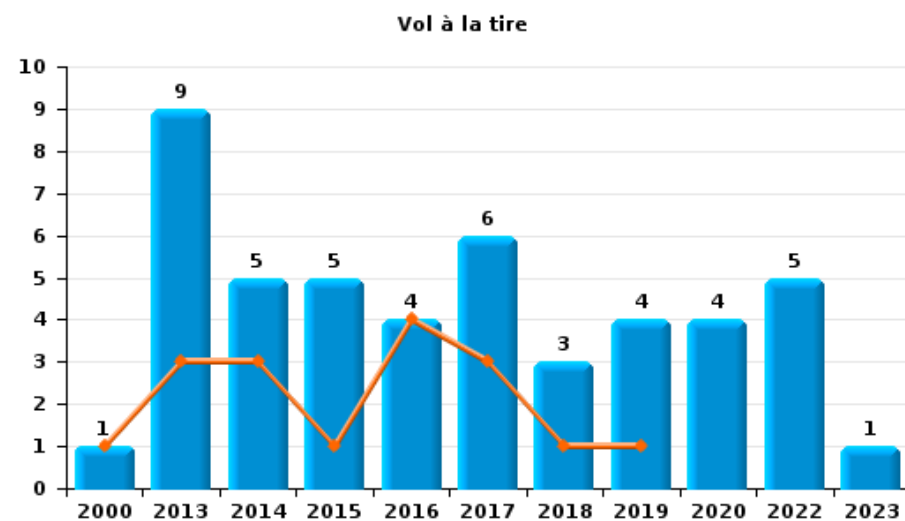
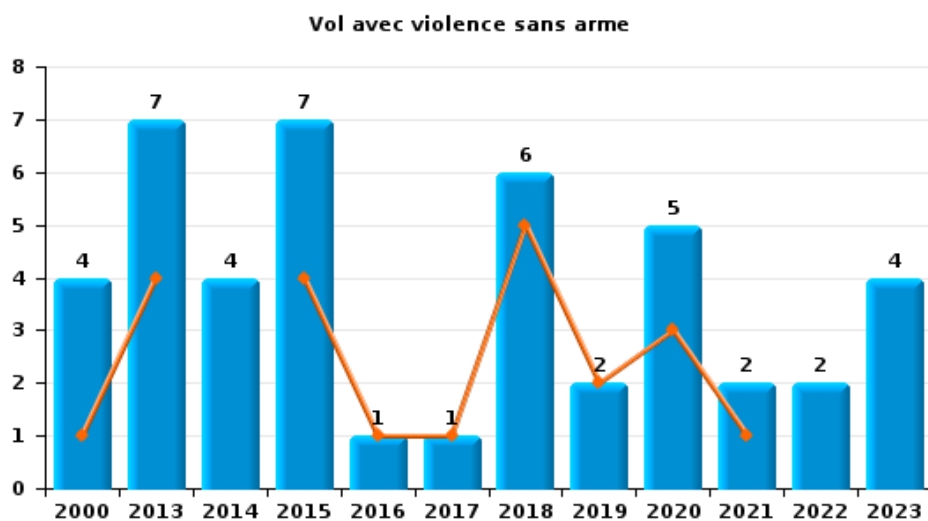
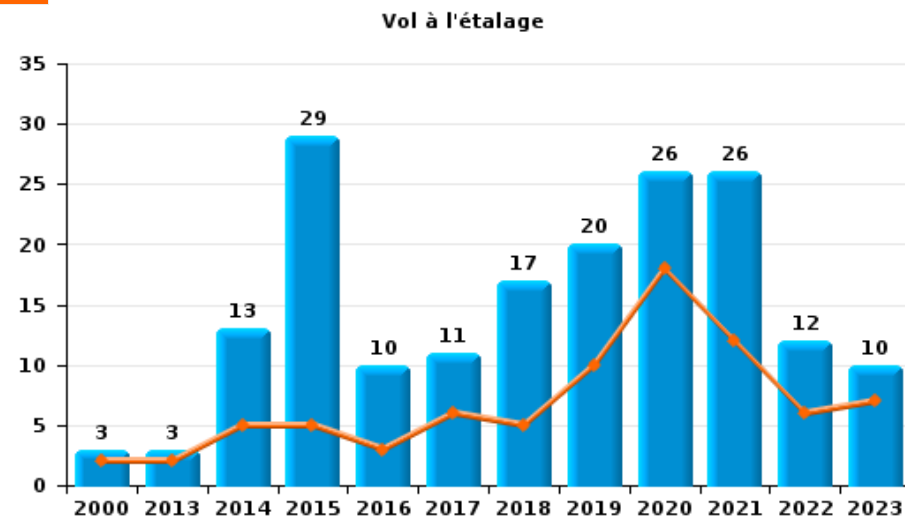
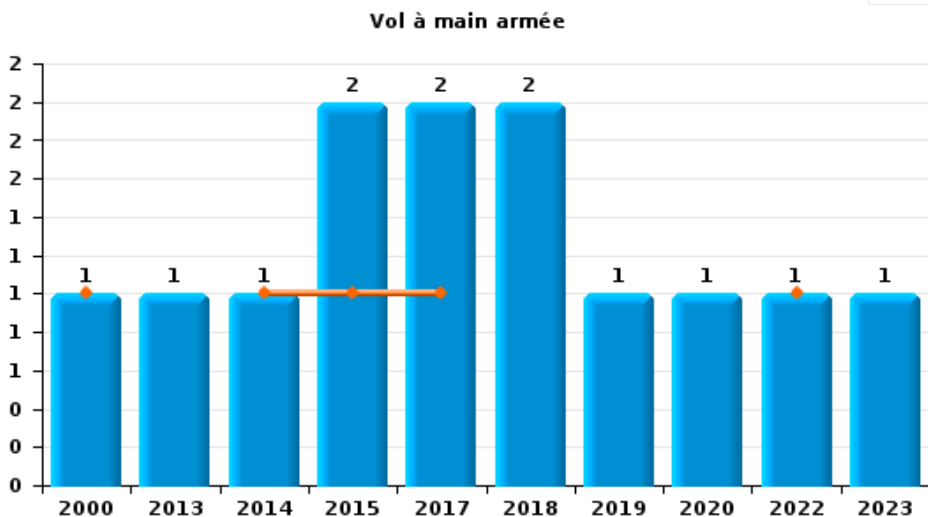


Cambriolage ds service public ou bâtiment administratif





Zandhoven

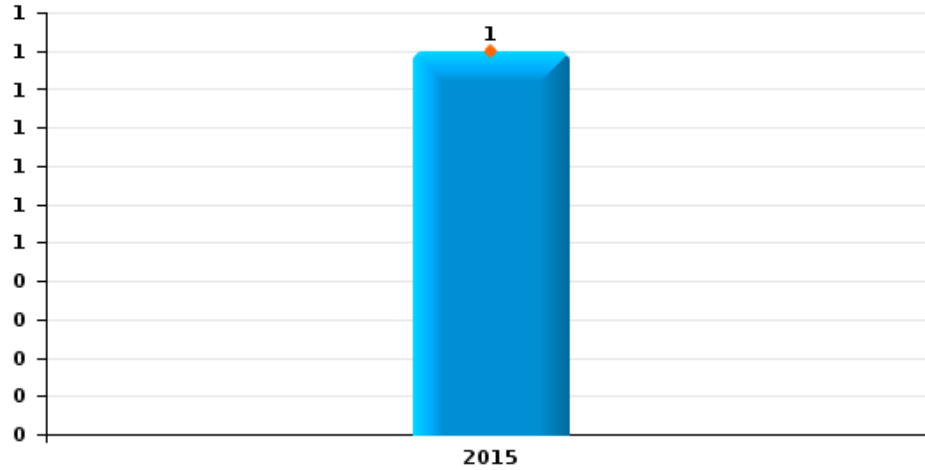




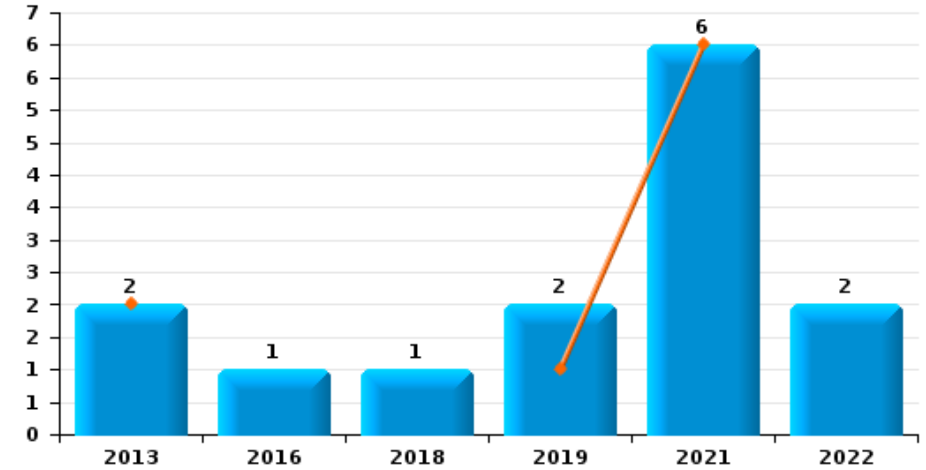
Zandhoven

Année	■
Semestre 1	■

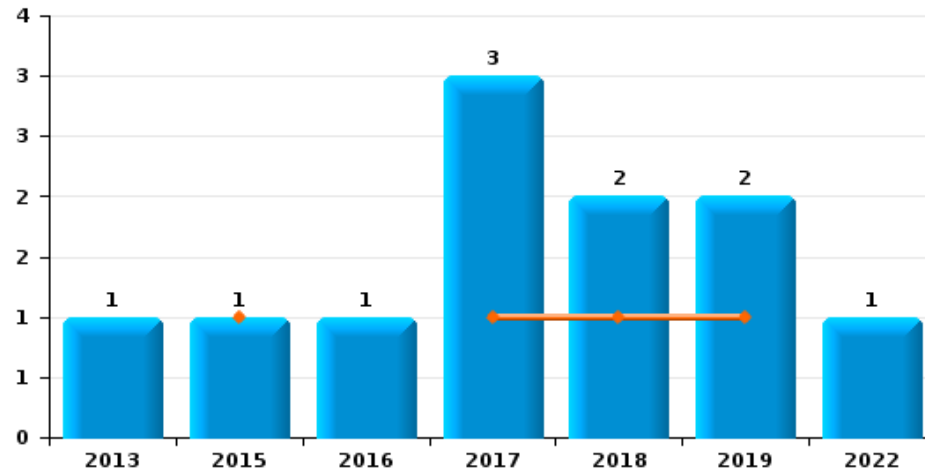
Arrachage de sac à main



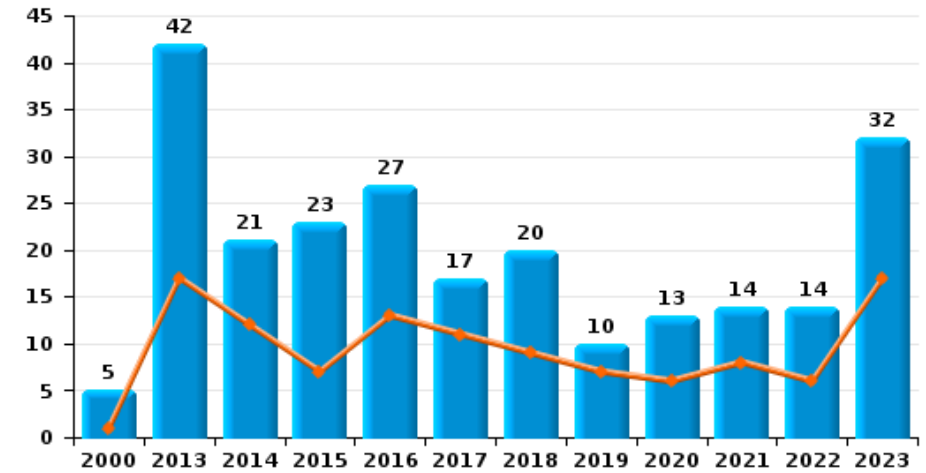
Graffiti



Vol à l'arraché



Dégradation de voiture





**Zandhoven**

**FC Vol moyen de transport**

		2000	2013	2014	2015	2016	2017	2018	2019	2020	2021	2022	2023
Vol de voiture	Sem 1	20	5	6	3	1	2	4			1		1
	Sem 2	10	2	2	5	3	4	1	1		2		
	<b>Total</b>	<b>30</b>	<b>7</b>	<b>8</b>	<b>8</b>	<b>4</b>	<b>6</b>	<b>5</b>	<b>1</b>		<b>3</b>		<b>1</b>
Vol de moto	Sem 1			1		1					2		
	Sem 2			1			1	2		1			
	<b>Total</b>			<b>2</b>		<b>1</b>	<b>1</b>	<b>2</b>		<b>1</b>	<b>2</b>		
Vol dans les garages	Sem 1	7	1	2				1			1		
	Sem 2	4	1		1		1						
	<b>Total</b>	<b>11</b>	<b>2</b>	<b>2</b>	<b>1</b>		<b>1</b>	<b>1</b>			<b>1</b>		
Vol de vélomoteur	Sem 1	3				1						1	
	Sem 2			2	1			1			1	2	
	<b>Total</b>	<b>3</b>		<b>2</b>	<b>2</b>			<b>1</b>			<b>1</b>	<b>3</b>	
Vol de vélo	Sem 1	23	11	6	9	9	16	14	11	8	10	15	6
	Sem 2	19	24	12	8	14	14	7	10	9	7	3	5
	<b>Total</b>	<b>42</b>	<b>35</b>	<b>18</b>	<b>17</b>	<b>23</b>	<b>30</b>	<b>21</b>	<b>21</b>	<b>17</b>	<b>17</b>	<b>18</b>	<b>11</b>



FC Cambriolage

		2000	2013	2014	2015	2016	2017	2018	2019	2020	2021	2022	2023
Cambriolage dans habitation	Sem 1	97	47	50	59	48	42	18	12	19	11	18	17
	Sem 2	78	55	51	34	34	49	33	31	16	31	15	29
<b>Total</b>		<b>175</b>	<b>102</b>	<b>101</b>	<b>93</b>	<b>82</b>	<b>91</b>	<b>51</b>	<b>43</b>	<b>35</b>	<b>42</b>	<b>33</b>	<b>46</b>
Cambriolage ds entreprise ou commerce	Sem 1	9	9	7	2	4	15	7	7	1	1	2	2
	Sem 2	12	23	15	6	7	16	5	2	1		1	2
<b>Total</b>		<b>21</b>	<b>32</b>	<b>22</b>	<b>8</b>	<b>11</b>	<b>31</b>	<b>12</b>	<b>9</b>	<b>2</b>	<b>1</b>	<b>3</b>	<b>4</b>
Cambriolage ds service public ou bâtiment administ	Sem 1		4	2	2	2	4				1		2
	Sem 2	1	2	3	1	4	5				1		1
<b>Total</b>		<b>1</b>	<b>6</b>	<b>5</b>	<b>3</b>	<b>6</b>	<b>9</b>				<b>2</b>		<b>3</b>
Cambriolage dans bâtiment (total)	Sem 1	106	60	59	63	54	61	25	19	20	13	20	21
	Sem 2	90	80	69	41	45	69	38	33	17	32	16	32
<b>Total</b>		<b>196</b>	<b>140</b>	<b>128</b>	<b>104</b>	<b>99</b>	<b>130</b>	<b>63</b>	<b>52</b>	<b>37</b>	<b>45</b>	<b>36</b>	<b>53</b>



FC Vol autre

		2000	2013	2014	2015	2016	2017	2018	2019	2020	2021	2022	2023
Vol à main armée	Sem 1	1		1	1		1					1	
	Sem 2		1		1		1	2	1	1			1
	<b>Total</b>	<b>1</b>	<b>1</b>	<b>1</b>	<b>2</b>	<b>2</b>	<b>2</b>	<b>2</b>	<b>1</b>	<b>1</b>		<b>1</b>	<b>1</b>
Vol avec violence sans arme	Sem 1	1	4		4	1	1	5	2	3	1		
	Sem 2	3	3	4	3			1		2	1	2	4
	<b>Total</b>	<b>4</b>	<b>7</b>	<b>4</b>	<b>7</b>	<b>1</b>	<b>1</b>	<b>6</b>	<b>2</b>	<b>5</b>	<b>2</b>	<b>2</b>	<b>4</b>
Vol dans ou sur un véhicule	Sem 1	16	14	31	12	12	7	13	11	4	7	3	1
	Sem 2	32	8	16	14	11	15	7	11	9	4	4	2
	<b>Total</b>	<b>48</b>	<b>22</b>	<b>47</b>	<b>26</b>	<b>23</b>	<b>22</b>	<b>20</b>	<b>22</b>	<b>13</b>	<b>11</b>	<b>7</b>	<b>3</b>
Vol d'armes et explosifs	Sem 1				1		2	1	1			1	
	Sem 2		1	1	2		1				1		
	<b>Total</b>		<b>1</b>	<b>1</b>	<b>3</b>	<b>3</b>	<b>3</b>	<b>1</b>	<b>1</b>		<b>1</b>	<b>1</b>	
Steaming	Sem 1		1			1							
	<b>Total</b>		<b>1</b>			<b>1</b>							
Arrachage de sac à main	Sem 1				1								
	<b>Total</b>				<b>1</b>								
Vol à l'arraché	Sem 1				1		1	1	1				
	Sem 2		1			1	2	1	1			1	
	<b>Total</b>		<b>1</b>		<b>1</b>	<b>1</b>	<b>3</b>	<b>2</b>	<b>2</b>			<b>1</b>	
Vol à la tire	Sem 1	1	3	3	1	4	3	1	1				
	Sem 2		6	2	4		3	2	3	4		5	1
	<b>Total</b>	<b>1</b>	<b>9</b>	<b>5</b>	<b>5</b>	<b>4</b>	<b>6</b>	<b>3</b>	<b>4</b>	<b>4</b>		<b>5</b>	<b>1</b>
Vol à l'étalage	Sem 1	2	2	5	5	3	6	5	10	18	12	6	7
	Sem 2	1	1	8	24	7	5	12	10	8	14	6	3
	<b>Total</b>	<b>3</b>	<b>3</b>	<b>13</b>	<b>29</b>	<b>10</b>	<b>11</b>	<b>17</b>	<b>20</b>	<b>26</b>	<b>26</b>	<b>12</b>	<b>10</b>



FC Vol autre

		2000	2013	2014	2015	2016	2017	2018	2019	2020	2021	2022	2023
Vol par ruse	Sem 1	4	1	1	1			1	1			1	
	Sem 2	2			2	4		1		1			3
	<b>Total</b>	<b>6</b>	<b>1</b>	<b>1</b>	<b>3</b>	<b>4</b>		<b>2</b>	<b>1</b>	<b>1</b>		<b>1</b>	<b>3</b>
Vol de métaux	Sem 1		4	2	4	1				2			1
	Sem 2	3	6	3	1		2	1			2	1	
	<b>Total</b>	<b>3</b>	<b>10</b>	<b>5</b>	<b>5</b>	<b>1</b>	<b>2</b>	<b>1</b>		<b>2</b>	<b>2</b>	<b>1</b>	<b>1</b>
Vol sur les chantiers	Sem 1	1	5	4	4	6	3		2	4			1
	Sem 2	1	9	3	5	1	1			1	1	1	
	<b>Total</b>	<b>2</b>	<b>14</b>	<b>7</b>	<b>9</b>	<b>7</b>	<b>4</b>		<b>2</b>	<b>5</b>	<b>1</b>	<b>1</b>	<b>1</b>
Home-invasion	Sem 2								1	1			
	<b>Total</b>								<b>1</b>	<b>1</b>			
Vol d'animaux	Sem 1			1			2	1	1	2	1		
	Sem 2	4	2		2								
	<b>Total</b>	<b>4</b>	<b>2</b>	<b>1</b>	<b>2</b>		<b>2</b>	<b>1</b>	<b>1</b>	<b>2</b>	<b>1</b>		
Vol de cargaison	Sem 1		1	1		1							
	<b>Total</b>		<b>1</b>	<b>1</b>		<b>1</b>							





Criminalité ICT

		2000	2013	2014	2015	2016	2017	2018	2019	2020	2021	2022	2023
Fraude de cartes de paiements	Sem 1			1		2			1	1	1		1
	Sem 2		1			2	1	1	1	1	2		
	<b>Total</b>		<b>1</b>	<b>1</b>		<b>4</b>	<b>1</b>	<b>1</b>	<b>2</b>	<b>2</b>	<b>3</b>		<b>1</b>
Phishing	Sem 1		1	1				2	1	1	1	2	2
	Sem 2						1	1		1	6	3	5
	<b>Total</b>		<b>1</b>	<b>1</b>			<b>1</b>	<b>3</b>	<b>1</b>	<b>2</b>	<b>7</b>	<b>5</b>	<b>7</b>
Ransomware	Sem 1					1							1
	<b>Total</b>					<b>1</b>							<b>1</b>
Shouldersurfing	Sem 1				1								
	Sem 2								1				
	<b>Total</b>				<b>1</b>				<b>1</b>				
Skimming	Sem 1			1	1								
	<b>Total</b>			<b>1</b>	<b>1</b>								



FC Autre

		2000	2013	2014	2015	2016	2017	2018	2019	2020	2021	2022	2023
Violence contre les métiers d'intérêt général	Sem 1										1		
	Sem 2			1				3					
	<b>Total</b>			<b>1</b>				<b>3</b>			<b>1</b>		
Graffiti	Sem 1		2						1		6		
	Sem 2				1		1	1				2	
	<b>Total</b>		<b>2</b>		<b>1</b>		<b>1</b>	<b>2</b>			<b>6</b>	<b>2</b>	
Dégradation de voiture	Sem 1	1	17	12	7	13	11	9	7	6	8	6	17
	Sem 2	4	25	9	16	14	6	11	3	7	6	8	15
	<b>Total</b>	<b>5</b>	<b>42</b>	<b>21</b>	<b>23</b>	<b>27</b>	<b>17</b>	<b>20</b>	<b>10</b>	<b>13</b>	<b>14</b>	<b>14</b>	<b>32</b>
Rixe au couteau	Sem 1												1
	Sem 2									1			
	<b>Total</b>									<b>1</b>			<b>1</b>



PH Violence intrafamiliale (VIF)

		2000	2013	2014	2015	2016	2017	2018	2019	2020	2021	2022	2023
VIF: physique, dans le couple	Sem 1		5	1	3	12	4	6	12	8	10	8	9
	Sem 2		6	2	7	9	10	4	4	6	12	7	6
Total			11	3	10	21	14	10	16	14	22	15	15
VIF: physique, envers des descendants	Sem 1				1	1		1	2	1	2	2	
	Sem 2	1	2	1		2		1		1		1	1
Total		1	2	1	1	3		2	2	2	2	3	1
VIF: physique, envers d'autres membres	Sem 1	3	2	3	4	2	2	1	3	1	1	2	1
	Sem 2	2	3	3			1		1	2	4		1
Total		5	5	6	4	2	3	1	4	3	5	2	2
VIF: sexuelle, dans le couple	Sem 1								1				
	Sem 2				1				1				
Total					1				2				
VIF: sexuelle, envers des descendants	Sem 1								1				
	Sem 2					2							
Total						2			1				
VIF: sexuelle, envers d'autres membres	Sem 1								1				
	Total								1				
VIF: psychique, dans le couple	Sem 1	2	7	10	3	5	6	3	3	9	10	7	
	Sem 2	4	10	6	6	2		6	9	6	8	2	10
Total		6	17	16	9	7	6	9	12	15	18	9	10
VIF: psychique, envers des descendants	Sem 1										1		
	Sem 2				1		2			1			2
Total					1		2			1	1		2
VIF: psychique, envers d'autres membres	Sem 2										1		
	Total										1		



PH Violence intrafamiliale (VIF)

		2000	2013	2014	2015	2016	2017	2018	2019	2020	2021	2022	2023
VIF: économique, dans le couple	Sem 1		1	1		1			1		1		2
	Sem 2		1	1		1		3		1	1		1
	<b>Total</b>		<b>2</b>	<b>2</b>		<b>2</b>		<b>3</b>	<b>1</b>	<b>1</b>	<b>2</b>		<b>3</b>
VIF: économique, envers des descendants	Sem 2		1										
	<b>Total</b>		<b>1</b>										
VIF: économique, envers d'autres membres	Sem 1		1	2		1		2				1	
	Sem 2	1	3					1		1	1	1	
	<b>Total</b>	<b>1</b>	<b>4</b>	<b>2</b>		<b>1</b>		<b>3</b>		<b>1</b>	<b>1</b>	<b>2</b>	



PH Hormones et dopage

		2000	2013	2014	2015	2016	2017	2018	2019	2020	2021	2022	2023
Dopage humain	Sem 1										2		
	Sem 2						1			1			2
	<b>Total</b>						<b>1</b>			<b>1</b>	<b>2</b>		<b>2</b>
Engraissement illégal	Sem 1				1								
	Sem 2						1						
	<b>Total</b>				<b>1</b>		<b>1</b>						



PH Drogues

		2000	2013	2014	2015	2016	2017	2018	2019	2020	2021	2022	2023
Vente de cocaïne	Sem 2				2		1			1	2	1	2
	Total				2		1			1	2	1	2
Import-export de cocaïne	Sem 2				1								1
	Total				1								1
Import-export de drogues synthétiques	Sem 2						1						
	Total						1						
Vente de drogues synthétiques	Sem 1		1	1		3		1		2			
	Sem 2							1		1			
	Total		1	1		3		2		3			
Production de cannabis (culture)	Sem 1										1		
	Sem 2							1					1
	Total							1			1		1
Vente de cannabis en grande quantité	Sem 1							1					
	Sem 2			1									
	Total			1				1					



PH Trafic d'armes

		2000	2013	2014	2015	2016	2017	2018	2019	2020	2021	2022	2023
<b>Commerce et production d'arme à feu et mun.</b>	<b>Sem 2</b>									1			
	<b>Total</b>									1			
<b>Commerce et production d'arme non à feu</b>	<b>Sem 1</b>							1					
	<b>Total</b>							1					



PH Traite des êtres humains

		2000	2013	2014	2015	2016	2017	2018	2019	2020	2021	2022	2023
TEH - exploitation économique	Sem 1	2		2								1	
	Sem 2							1					
	<b>Total</b>	<b>2</b>		<b>2</b>				<b>1</b>				<b>1</b>	
TEH - exploitation sexuelle	Sem 1		1							1			
	Sem 2	1						2		2			1
	<b>Total</b>	<b>1</b>	<b>1</b>					<b>2</b>		<b>3</b>			<b>1</b>





PH Violence dans l'espace public

		2000	2013	2014	2015	2016	2017	2018	2019	2020	2021	2022	2023
Violence physique (transport public)	Sem 1		1					1	1				
	Sem 2								1				
Total			1					1	2				
Violence physique (voie publique)	Sem 1	3	2	4	2	5	6	3	3	5	2	6	5
	Sem 2	1	2	4	6	3	5	3	4	2	6	4	8
Total		4	4	8	8	8	11	6	7	7	8	10	13
Violence physique (autre endroit public)	Sem 1	1	1	1			1		1				1
	Sem 2	1		1		1			1	1	1		1
Total		2	1	2	1	1	1		2	1	1		2
Violence physique (endroit accessible au public)	Sem 1	4	3	3		5	7	1	1	3		4	2
	Sem 2		2	1	1	3	2	4	2	2		6	2
Total		4	5	4	1	8	9	5	3	5		10	4
Violence sexuelle (transport public)	Sem 1							1					
	Total							1					
Violence sexuelle (voie publique)	Sem 1			1			1	1		2	1	2	
	Sem 2		1		1	2		1		5			
Total			1	1	1	2	1	2		7	1	2	
Violence sexuelle (autre endroit public)	Sem 2			2	1								
	Total			2	1								
Violence sexuelle (endroit accessible au public)	Sem 1			1		1						1	
	Sem 2	2	1	1		4			1		2		2
Total		2	1	2		5			1		2	1	2
Violence psychique (transport public)	Sem 1									1			
	Sem 2												1
Total										1			1



PH Violence dans l'espace public

		2000	2013	2014	2015	2016	2017	2018	2019	2020	2021	2022	2023
Violence psychique (voie publique)	Sem 1	2	2	2	3	2	3	2	3	2		1	4
	Sem 2	6	5	2	4	2	1	3	6	2	2	1	7
<b>Total</b>		<b>8</b>	<b>7</b>	<b>4</b>	<b>7</b>	<b>4</b>	<b>4</b>	<b>5</b>	<b>9</b>	<b>4</b>	<b>2</b>	<b>2</b>	<b>11</b>
Violence psychique (autre endroit public)	Sem 1	3				1			1	1			1
	Sem 2			1	2					2	2		1
<b>Total</b>		<b>3</b>		<b>1</b>	<b>2</b>	<b>1</b>			<b>1</b>	<b>3</b>	<b>2</b>		<b>2</b>
Violence psychique (endroit accessible au public)	Sem 1	2	1	2	2	1	1		3	2	1	1	2
	Sem 2	2	2	5	2	2		1	1			3	2
<b>Total</b>		<b>4</b>	<b>3</b>	<b>7</b>	<b>4</b>	<b>3</b>	<b>1</b>	<b>1</b>	<b>4</b>	<b>2</b>	<b>1</b>	<b>4</b>	<b>4</b>
Vol à main armée (endroit accessible au public)	Sem 1	1		1	1		1						
	Sem 2		1				1	2					
<b>Total</b>		<b>1</b>	<b>1</b>	<b>1</b>	<b>1</b>		<b>2</b>	<b>2</b>					
Vol avec violence sans arme (transport public)	Sem 1		1										
<b>Total</b>			<b>1</b>										
Vol avec violence sans arme (voie publique)	Sem 1		1		1			1					
	Sem 2	1		1	1								
<b>Total</b>		<b>1</b>	<b>1</b>	<b>1</b>	<b>2</b>			<b>1</b>					
Vol avec violence sans arme (autre endroit public)	Sem 1									1			
	Sem 2	1											
<b>Total</b>		<b>1</b>								<b>1</b>			
Vol avec violence sans arme (endr. acces. au pub.)	Sem 1		2		1	1	1		1				
	Sem 2			2				1					1
<b>Total</b>			<b>2</b>	<b>2</b>	<b>1</b>	<b>1</b>	<b>1</b>	<b>1</b>	<b>1</b>				<b>1</b>



PH Autre

		2000	2013	2014	2015	2016	2017	2018	2019	2020	2021	2022	2023
Cyberharcèlement	Sem 1				3		2	3	4	4	4		2
	Sem 2		4	1	2	3	2	6	2	5		2	3
	<b>Total</b>		<b>4</b>	<b>1</b>	<b>5</b>	<b>3</b>	<b>4</b>	<b>9</b>	<b>6</b>	<b>9</b>	<b>4</b>	<b>2</b>	<b>5</b>
Fraude à l'identité	Sem 1	2	1	3	7	4	1	2	3	2	6	1	2
	Sem 2		1	2	4	1	1	2	4	4	7	4	8
	<b>Total</b>	<b>2</b>	<b>2</b>	<b>5</b>	<b>11</b>	<b>5</b>	<b>2</b>	<b>4</b>	<b>7</b>	<b>6</b>	<b>13</b>	<b>5</b>	<b>10</b>



**Zandhoven**

**2022**

**FC Vol moyen de transport**

	Fév	Mar	Avr	Mai	Juin	Juil	Août	Déc	Total
Vol de vélomoteur			1			1		1	3
Vol de vélo	1	5	7	1	1	1	2		18

**FC Cambriolage**

	Jan	Fév	Mar	Avr	Mai	Juin	Juil	Août	Sep	Nov	Déc	Total
Cambriolage dans habitation	1	4	5	2	2	4	2	2	1	4	6	33
Cambriolage ds entreprise ou commerce				1		1		1				3
Cambriolage dans bâtiment (total)	1	4	5	3	2	5	2	3	1	4	6	36

**FC Vol autre**

	Jan	Fév	Mar	Juin	Juil	Août	Sep	Oct	Nov	Déc	Total
Vol à main armée				1							1
Vol avec violence sans arme							1	1			2
Vol dans ou sur un véhicule		2	1		1	1	1	1			7
Vol d'armes et explosifs			1								1
Vol à l'arraché								1			1
Vol à la tire						1		1	2	1	5
Vol à l'étagage	6					2	2		1	1	12
Vol par ruse			1								1
Vol de métaux								1			1
Vol sur les chantiers										1	1



### Criminalité ICT

	Fév	Mar	Sep	Oct	Nov	Total
Phishing	1	1	1	1	1	5

### FC Autre

	Jan	Fév	Mai	Juil	Août	Sep	Oct	Nov	Déc	Total
Graffiti								1	1	2
Dégradation de voiture	2	2	2	4	1	2	1			14

### PH Violence intrafamiliale (VIF)

	Jan	Fév	Mar	Avr	Mai	Juin	Août	Oct	Nov	Déc	Total
VIF: physique, dans le couple	2	2	1	1	1	1	2	1	2	2	15
VIF: physique, envers des descendants		1				1				1	3
VIF: physique, envers d'autres membres	1			1							2
VIF: psychique, dans le couple				3	2	2	1			1	9
VIF: économique, envers d'autres membres	1							1			2

### PH Drogues

	Sep	Total
Vente de cocaïne	1	1

### PH Traite des êtres humains

	Avr	Total
TEH - exploitation économique	1	1



**PH Violence dans l'espace public**

	Fév	Mar	Avr	Mai	Juin	Août	Sep	Nov	Déc	Total
Violence physique (voie publique)			1	4	1	2		2		10
Violence physique (endroit accessible au public)	1	1	1		1	1	1	3	1	10
Violence sexuelle (voie publique)			2							2
Violence sexuelle (endroit accessible au public)			1							1
Violence psychique (voie publique)				1			1			2
Violence psychique (endroit accessible au public)		1				2		1		4

**PH Autre**

	Juin	Juil	Août	Oct	Nov	Déc	Total
Cyberharcèlement			1			1	2
Fraude à l'identité	1	1	1	1	1		5



2023

**FC Vol moyen de transport**

	Jan	Mar	Avr	Mai	Juil	Oct	Nov	Total
Vol de voiture			1					1
Vol de vélo	1	4		1	1	3	1	11

**FC Cambriolage**

	Jan	Fév	Mar	Avr	Mai	Juin	Juil	Août	Sep	Oct	Nov	Déc	Total
Cambriolage dans habitation	6	2	4	2	1	2	5	1		5	8	10	46
Cambriolage ds entreprise ou commerce		1				1		1		1			4
Cambriolage ds service public ou bâtiment administ			1			1			1				3
Cambriolage dans bâtiment (total)	6	3	5	2	1	4	5	2	1	6	8	10	53

**FC Vol autre**

	Jan	Fév	Mar	Avr	Juil	Août	Oct	Nov	Déc	Total
Vol à main armée					1					1
Vol avec violence sans arme						1		1	2	4
Vol dans ou sur un véhicule		1			1			1		3
Vol à la tire							1			1
Vol à l'étalage	2	3	1	1		3				10
Vol par ruse								3		3
Vol de métaux	1									1
Vol sur les chantiers	1									1



### Criminalité ICT

	Mar	Avr	Mai	Août	Sep	Oct	Nov	Total
Fraude de cartes de paiements	1							1
Phishing	1		1	1	1	2	1	7
Ransomware		1						1

### FC Autre

	Jan	Mar	Avr	Mai	Juin	Juil	Août	Sep	Oct	Nov	Déc	Total
Dégradation de voiture	3	1	9	3	1	4	4	2	2	1	2	32
Rixe au couteau					1							1

### PH Violence intrafamiliale (VIF)

	Jan	Mar	Avr	Mai	Juin	Juil	Août	Sep	Oct	Nov	Déc	Total
VIF: physique, dans le couple	2	1	3		3		2		1	3		15
VIF: physique, envers des descendants										1		1
VIF: physique, envers d'autres membres				1				1				2
VIF: psychique, dans le couple						3		4	2		1	10
VIF: psychique, envers des descendants								2				2
VIF: économique, dans le couple	1				1	1						3

### PH Hormones et dopage

	Juil	Oct	Total
Dopage humain	1	1	2

### PH Drogues

	Août	Oct	Total
Vente de cocaïne	1	1	2
Import-export de cocaïne		1	1
Production de cannabis (culture)	1		1





**PH Traite des êtres humains**

	Juil	Total
TEH - exploitation sexuelle	1	1

**PH Violence dans l'espace public**

	Jan	Mar	Avr	Mai	Juin	Juil	Août	Sep	Oct	Nov	Déc	Total
Violence physique (voie publique)	2	1			2	1	2	1	1	3		13
Violence physique (autre endroit public)		1				1						2
Violence physique (endroit accessible au public)	1				1	1	1					4
Violence sexuelle (endroit accessible au public)						1	1					2
Violence psychique (transport public)								1				1
Violence psychique (voie publique)		2		1	1	3	1	2			1	11
Violence psychique (autre endroit public)		1					1					2
Violence psychique (endroit accessible au public)			1		1			1	1			4
Vol avec violence sans arme (endr. acces. au pub.)										1		1

**PH Autre**

	Fév	Mar	Mai	Juil	Août	Oct	Nov	Total
Cyberharcèlement		1	1	1		1	1	5
Fraude à l'identité	1		1	3	3		2	10

# ***STATISTIQUES POLICIERES DE CRIMINALITE***

---

***LIEU DE PERPETRATION: COMMUNE***

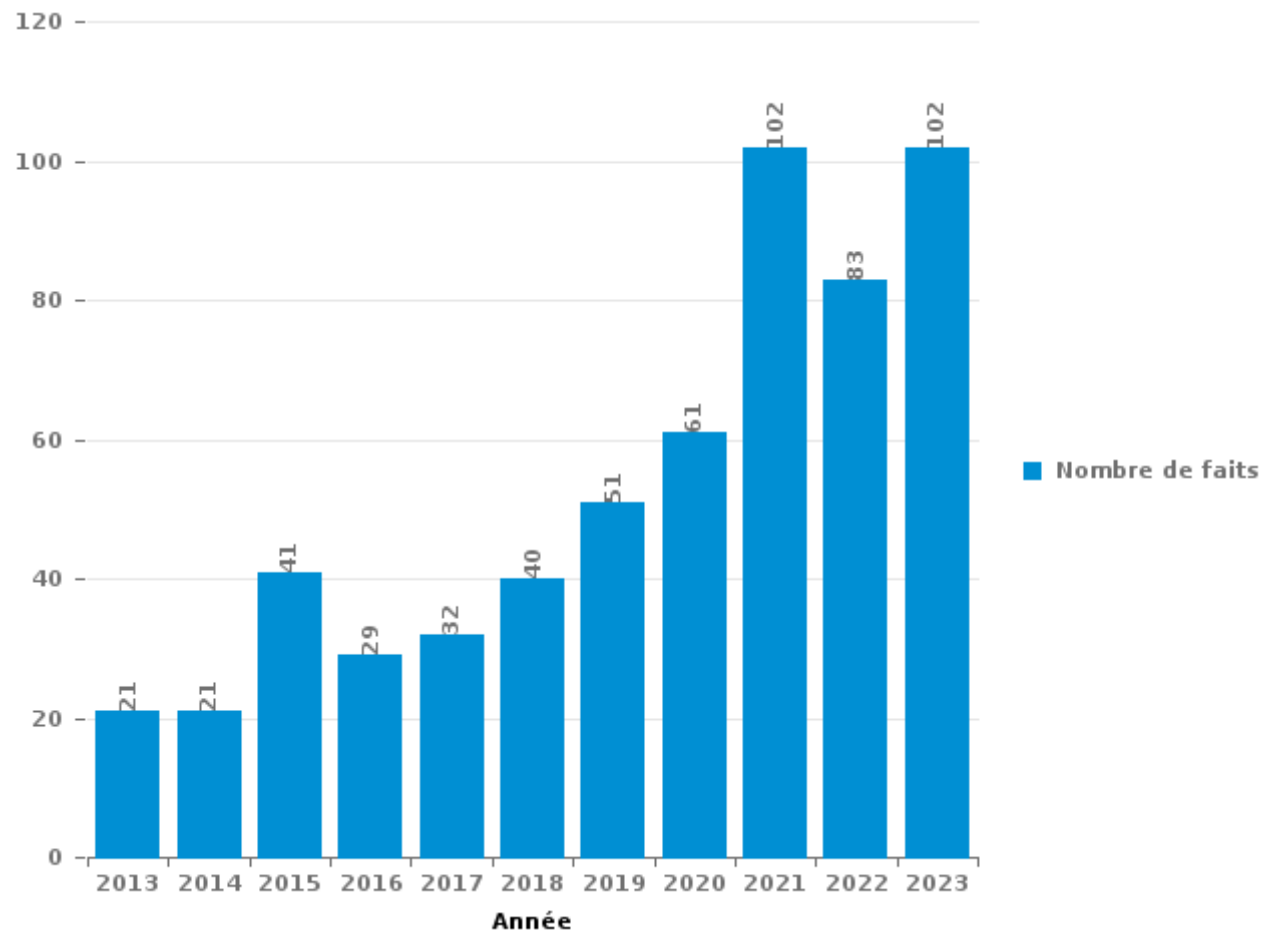
**Zandhoven**

***PARTIE III : ICT***



**Zandhoven**

Nombre total de délits avec un élément ICT/online, depuis 2013





Criminalité ICT/online au sens strict

Infractions (exhaustif)

	2013	2014	2015	2016	2017	2018	2019	2020	2021	2022	2023
Code pénal social: Infr. contre foi publique en droit pénal social: Faux en informatique						1	1		1	1	
Criminalité informatique: Faux en informatique:			1			4	5	5	33	10	8
Criminalité informatique: Fraude informatique:	8	5	6	10	9	12	13	25	41	52	53
Criminalité informatique: Hacking:				2	4	5	11	6	22	22	24
Criminalité informatique: Sabotage:					3				1	3	1
Infr. contre autres valeurs morales et sentiments: Violation de communication par particulier:									1		
<b>Total:</b>	<b>8</b>	<b>5</b>	<b>7</b>	<b>12</b>	<b>16</b>	<b>22</b>	<b>30</b>	<b>36</b>	<b>99</b>	<b>88</b>	<b>86</b>

Figures criminelles (à considérer spécifiquement – ne pas additionner avec d'autres éléments – risque de double comptage!)

	2013	2014	2016	2017	2018	2019	2020	2021	2022	2023
Fraude de cartes de paiements	1	1	4	1	1	2	2	3		1
Phishing	1	1		1	3	1	2	7	5	7
Ransomware				1						1
Shouldersurfing			1				1			
Skimming		1	1							



## Criminalité ICT/online au sens large

Infractions (uniquement si code-fait existe)

	2013	2014	2015	2016	2017	2018	2019	2020	2021	2022	2023
Fraude: Escroquerie: Fraude par internet	9	14	24	13	12	15	22	19	40	47	54
Infr. contre autres valeurs morales et sentiments: Cyberlokkering (leurre de mineur par ICT):					1						
Infr. contre les moeurs: Grooming (contact par ICT avec mineur < 16 ans):			1								
Infr. contre les moeurs: Pornographie infantine: Accès pornographie infantine via technologie								1		1	
Infr. contre les moeurs: Voyeurisme: Diffusion enregistrement nudité ou intimité								1	1		
<b>Total:</b>	<b>9</b>	<b>14</b>	<b>25</b>	<b>13</b>	<b>13</b>	<b>15</b>	<b>22</b>	<b>21</b>	<b>41</b>	<b>48</b>	<b>54</b>

Figures criminelles (à considérer spécifiquement – ne pas additionner avec d'autres éléments – risque de double comptage!)

	2013	2014	2015	2016	2017	2018	2019	2020	2021	2022	2023
Cyberharcèlement	4	1	5	3	4	9	6	9	4	2	5

# ***STATISTIQUES POLICIERES DE CRIMINALITE***

---

***LIEU DE PERPETRATION: COMMUNE***

**Zandhoven**

***PARTIE IV : DESTINATION LIEU***



Zandhoven

Vol et extorsion

	2000	2013	2014	2015	2016	2017	2018	2019	2020	2021	2022	2023
Habitation: maison	180	105	109	88	85	82	59	41	37	31	30	40
Magasin	17	21	26	38	18	25	23	27	30	26	15	14
Voie publique	43	36	25	32	21	29	18	16	10	11	10	7
Habitation: allée	17	11	26	11	10	6	6	9	4	7	4	1
Habitation: dépendances	6	15	12	11	7	15	7	10	11	1	3	4
Parking	6	11	12	7	7	12	14	5	5	3	6	5
Entreprise	14	10	10	7	8	10	9	10	2	2	4	2
Horeca	10	22	10	6	4	14	5	3	3	2	1	3
Habitation: non précisée	10	13	8	9	3	8		6	5	8	7	5
Inconnue	10	5	4	6	6	8	5	6	5	6	3	
Habitation: appartement	1	3	2	9	9	2	4	6	5	9	2	9
Chantier	2	14	7	9	7	4		2	5	1	1	1
Terrain	4	4	11	8	5	4	2	6	4			1
Habitation: garage	5	1	6	1	1	11	2	3	3	4	6	
Autre	4	5	3		4	5	7	4	2	2	3	3
Culture et loisirs	9	6	3	2	3	5	1	1	2		2	2
Institution d'enseignement	3	5	4	4	4	4		2		2	3	4
Service public	5	6	3		2	4		4		1		
Habitation: autre	2	2	3	2	2	2	1	4	1	2	1	2
Arrêt de bus / tram	7	5	2	1	2		2	1			2	1
Infrastructure sportive	6	1	3	2	1	2		3				3
Maison de repos		1	1	2	5	3	1	1		1		1
Médecin / dentiste / pharmacien	1	1	1	2	2	5				2		
Moyen de transport: voiture	9		1		2	1	1					
Cimetière	2	7			1							3
Emplacement de vélo		2		2	1		1	1	2	2	2	
Station essence	6		1	1						1		1
Stade		3			2		1					1
Service		1		1	1	1	1				1	
Moyen de transport: autobus / autocar		2	1		1							
Banque / institution financière	1	1			1							
Hôpital		1		1						1		
Moyen de transport: camion	1							1	1			
Moyen de transport: autre								2				
Bâtiment administratif	1											
Eaux intérieures et maritimes							1					
Edifice religieux / lieu du culte												1
<b>Total</b>	<b>382</b>	<b>320</b>	<b>294</b>	<b>262</b>	<b>225</b>	<b>262</b>	<b>171</b>	<b>174</b>	<b>137</b>	<b>125</b>	<b>106</b>	<b>114</b>



Dégradation de la propriété

	2000	2013	2014	2015	2016	2017	2018	2019	2020	2021	2022	2023
Voie publique	15	24	17	12	22	7	13	11	7	16	17	26
Habitation: résidence principale	10	19	12	8	9	11	14	8	6	9	11	13
Parking	5	9	3	5	7	7	5	2	6	7	1	6
Habitation: allée	4	9	4	5	1	3	2		2	1	1	8
Terrain	3	4	7	11		4	1	1	3	1	1	
Inconnue	8	5	2	3	3	2	3	2	1	2	1	1
Habitation: jardin	3	2	3	3	2	2	1	1	1	4	2	2
Habitation: non précisée	2	2	2	5			3	1	2		3	1
Autre		1	5	2	3	2	3	1			2	
Entreprise	8	2	2		1	1			2		1	2
Horeca	5		1	5	1	1	2	2			2	
Habitation: dépendances	2	3	1	1		1	1		3	2		3
Infrastructure sportive	3	3			1	1		2	1			1
Culture et loisirs	2	2	2		1			1		1	1	1
Chantier		4	3									
Habitation: garage		3				2	2					
Magasin	1	2	1	1	1				1			
Cimetière	1				1		1				1	2
Habitation: résidence secondaire	1	1					2			2		
Maison de repos				1	2	1	1				1	
Bureau de police		1	1	1	1							1
Edifice religieux / lieu du culte	1					1				2	1	
Institution d'enseignement		1		2	1					1		
Moyen de transport: autre	2										1	1
Service public	1					1				2		
Aéroport		2										
Arrêt de bus / tram				1				1				
Emplacement de vélo			1									1
Moyen de transport: voiture	2											
Service						1				1		
Bâtiment administratif						1						
Eaux intérieures et maritimes	1											
Station essence							1					
<b>Total</b>	<b>80</b>	<b>99</b>	<b>67</b>	<b>66</b>	<b>57</b>	<b>49</b>	<b>55</b>	<b>33</b>	<b>35</b>	<b>51</b>	<b>47</b>	<b>69</b>





Zandhoven

Infractions contre l'intégrité physique

	2000	2013	2014	2015	2016	2017	2018	2019	2020	2021	2022	2023
Habitation	7	27	14	20	27	13	14	20	22	25	22	20
Voie publique	9	4	9	9	12	8	6	6	6	8	11	16
Horeca	2	2	2	1	3	3	2	2	1		3	1
Inconnue	9		2	1			3	1		5		
Habitation: allée	1	2	1	1		2	2	1	1		2	5
Parking	1				1		2		3		5	1
Terrain		1	4	1		1		1	2	1	1	1
Institution d'enseignement			1		1	1		1		1	1	3
Entreprise	1	1				3			1		1	
Culture et loisirs			2					1	1		1	1
Infrastructure sportive						4		1	1			
Habitation: jardin				1		2		1				
Maison de repos			1			1		1			1	
Moyen de transport: autre	2					1				1		
Service public			1				1		1			
Autre							1				1	
Magasin					2							
Moyen de transport: autobus / autocar		1						1				
Arrêt de bus / tram							1					
Bâtiment administratif		1										
Eaux intérieures et maritimes									1			
Stade						1						
Station essence	1											
<b>Total</b>	<b>33</b>	<b>39</b>	<b>37</b>	<b>34</b>	<b>46</b>	<b>40</b>	<b>32</b>	<b>37</b>	<b>40</b>	<b>41</b>	<b>49</b>	<b>48</b>

# ***STATISTIQUES POLICIERES DE CRIMINALITE***

---

***LIEU DE PERPETRATION: COMMUNE***

**Zandhoven**

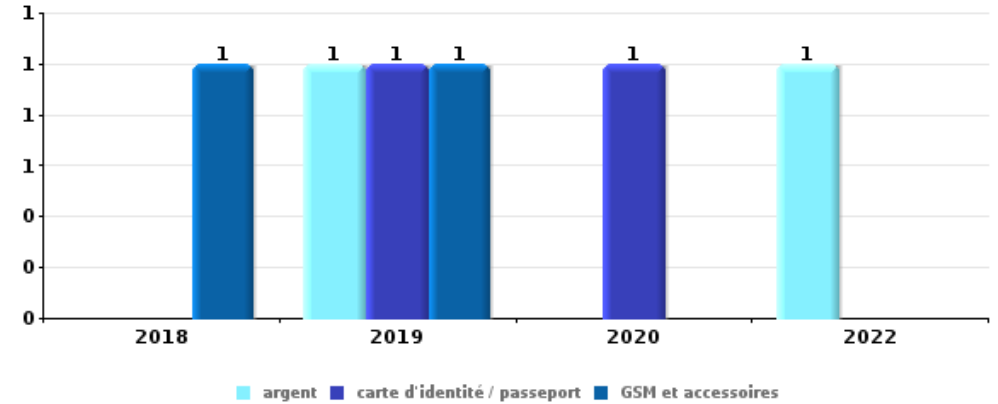
***PARTIE V : OBJETS ET MOYENS DE TRANSPORT***



Zandhoven

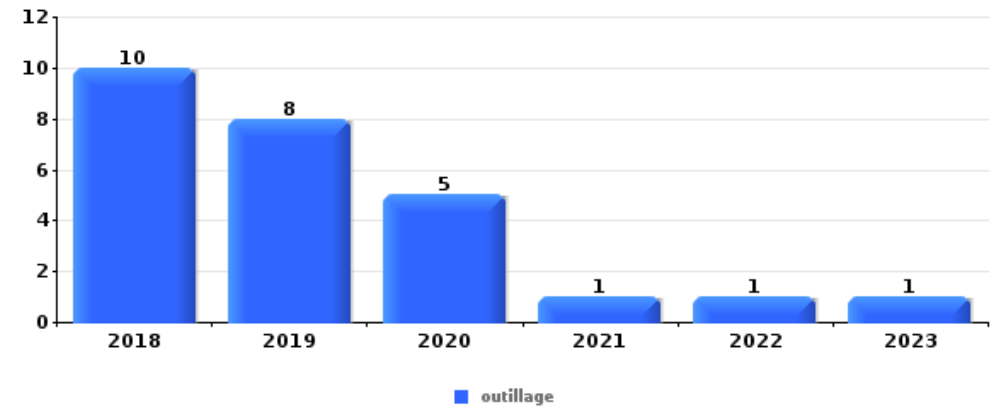
Vol à main armée

Top 5 Objets volés (sbd nombre de faits)		2018	2019	2020	2021	2022	2023
1	argent		1			1	
1	carte d'identité / passeport		1	1			
1	GSM et accessoires	1	1				
4	bijouterie / montre		1				
4	GPS		1				
4	multimédia		1				
4	ordinateur et accessoires		1				
4	valise / sac		1				



Vol dans ou sur un véhicule

Top 5 Objets volés (sbd nombre de faits)		2018	2019	2020	2021	2022	2023
1	outillage	10	8	5	1	1	1
2	argent	1	1		5		1
2	ordinateur et accessoires	2	2		3		1
4	carburant / énergie		1	1	1	4	
5	multimédia	2	2		1		

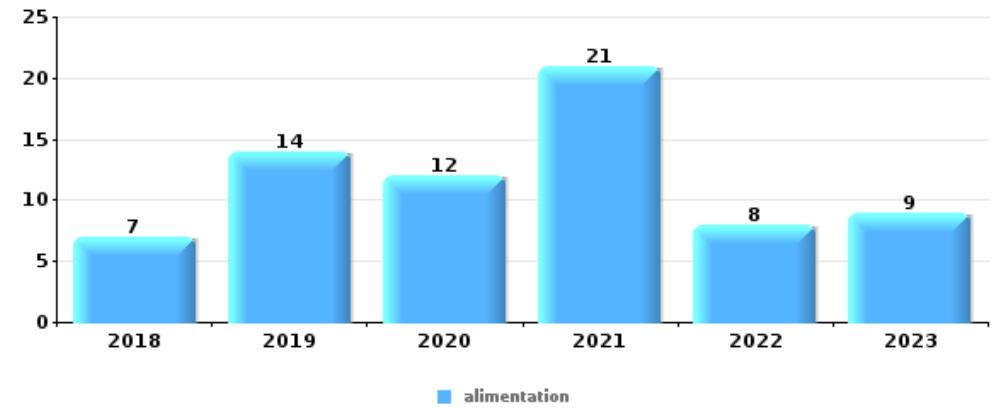




**Vol à l'étalage**

Top 5 Objets volés (sbd nombre de faits)

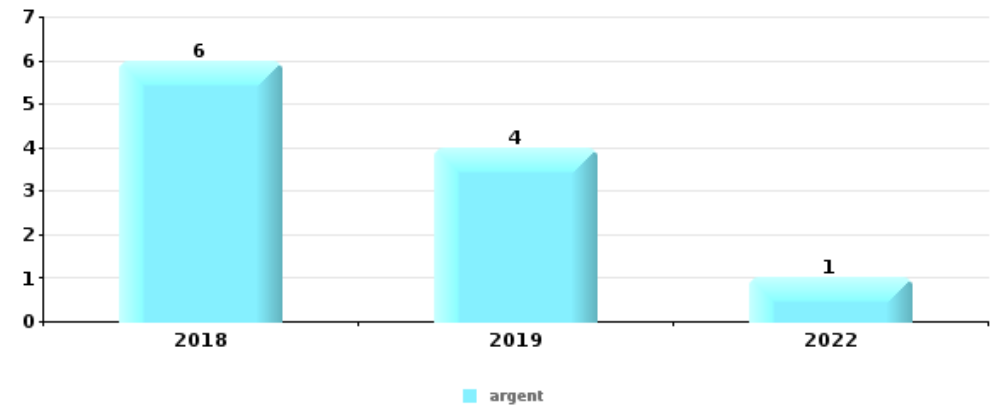
	2018	2019	2020	2021	2022	2023
1 alimentation	7	14	12	21	8	9
2 tabac	6	6	9	2		1
3 parfum / produit de beauté	2		2	3		1
4 ordinateur et accessoires	1	1	2	1		
5 vêtement	1		2			



**Cambrilage ds entreprise ou commerce**

Top 5 Objets volés (sbd nombre de faits)

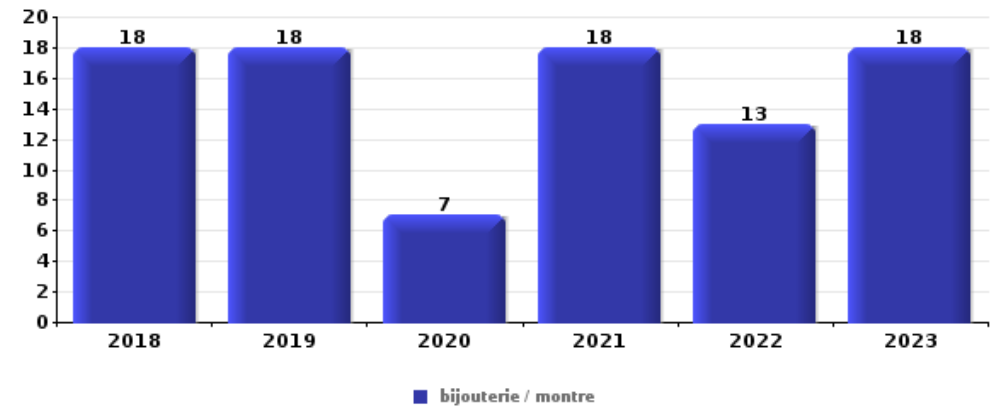
	2018	2019	2020	2021	2022	2023
1 argent	6	4			1	
2 alimentation		1		1	1	1
2 coffre-fort / coffret (argent) / caisse	3				1	
2 outillage	2		1			1
5 ordinateur et accessoires	1	1			1	





**Cambrassage dans habitation**

Top 5 Objets volés (sbd nombre de faits)		2018	2019	2020	2021	2022	2023
1	bijouterie / montre	18	18	7	18	13	18
2	argent	16	18	5	15	7	6
3	ordinateur et accessoires	4	7	1	3	3	3
4	GSM et accessoires	3	4		3	4	2
4	vêtement	5	2	2	3		4



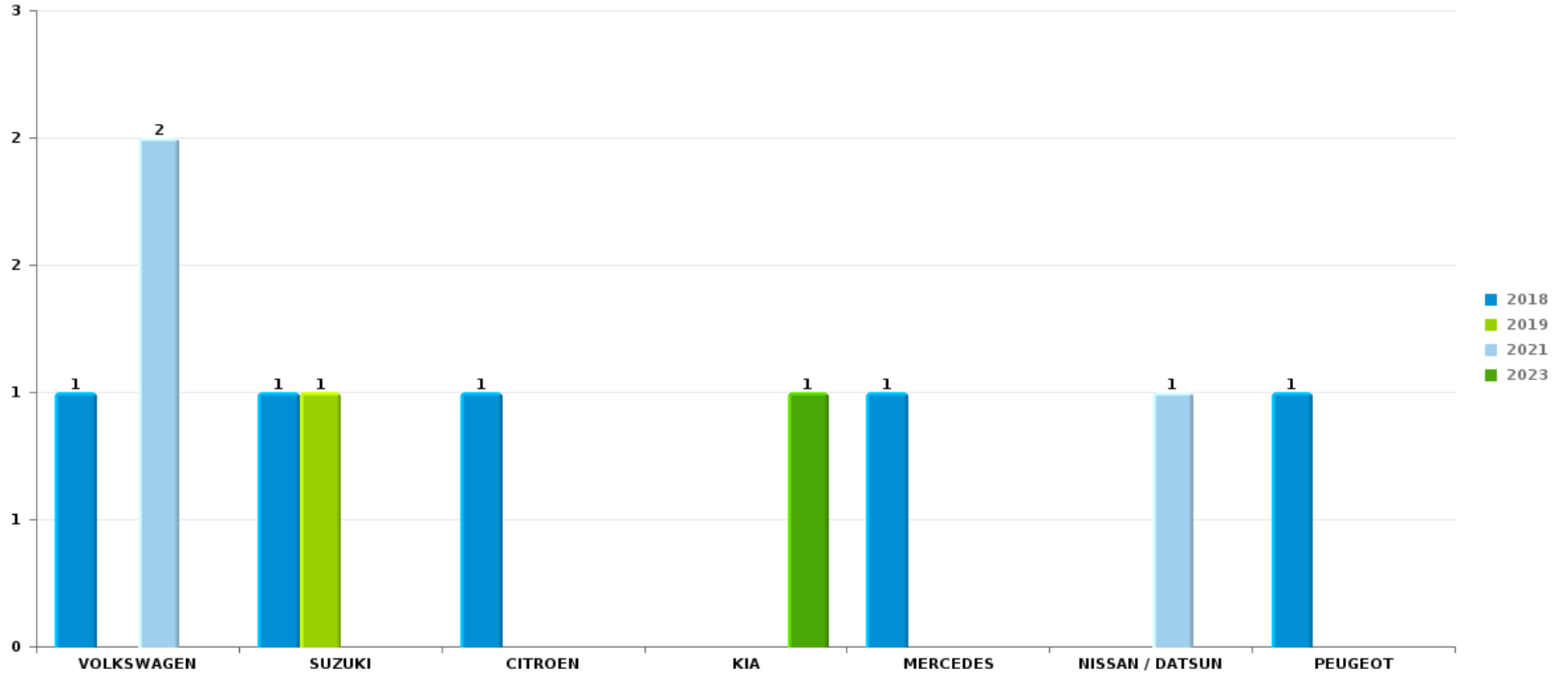
*Remarque: en ce qui concerne les objets, aucun total n'est reproduit étant donné que plusieurs objets peuvent avoir été volés lors d'un même fait.*



Zandhoven

Vol de voiture

Nombre de voitures volées par marque (Top 5)



# ***STATISTIQUES POLICIERES DE CRIMINALITE***

---

***LIEU DE PERPETRATION: COMMUNE***

**Zandhoven**

***PARTIE VI : SUSPECTS***



## Partie 1: Niveau FAITS (comptage du nombre de faits pour lesquels un certain type de suspect est impliqué)

### 1.1. Nombre d'infractions selon le sexe des suspects identifiés (par catégorie principale)

Étant donné que, tant un suspect identifié masculin qu'un suspect identifié féminin peuvent être impliqués lors d'un même fait, il est possible que la somme des colonnes «Hommes» et «Femmes» soit supérieure à la valeur de la colonne «Total...» (voir également la note méthodologique)

#### Zandhoven

2023

Catégorie principale / Sexe	Nombre total de faits avec au moins 1 suspect	Hommes	%	Femmes	%
Infr. contre l'intégrité physique	21	20	95,2%	6	28,6%
Vol et extorsion	17	12	70,6%	8	47,1%
Drogues	16	16	100,0%		
Dégradation de la propriété	12	12	100,0%		
Fraude	10	7	70,0%	4	40,0%
Infr. contre autres valeurs morales et sentiments	9	9	100,0%		
Armes et explosifs	8	8	100,0%		
Infr. contre la sécurité publique	8	8	100,0%		
Environnement	6	6	100,0%		
Infr. contre la famille	4			4	100,0%
Infr. contre l'autorité publique	4	4	100,0%		
Ivresse et alcool	4	4	100,0%		
Législation sur les étrangers	4	4	100,0%		
Infr. contre la foi publique	3	2	66,7%	1	33,3%
Infr. contre les mœurs	3	3	100,0%		
Protection de la jeunesse	3	1	33,3%	3	100,0%



## CRIMINALITE ENREGISTREE: SUSPECTS



Catégorie principale / Sexe	Nombre total de faits avec au moins 1 suspect	Hommes	%	Femmes	%
Hormones et dopage	2	2	100,0%		
Code pénal social	1	1	100,0%		
Criminalité informatique	1	1	100,0%		
<b>Total</b>	<b>136</b>	<b>120</b>	<b>88,2%</b>	<b>26</b>	<b>19,1%</b>



## 1.2. Nombre d'infractions selon le sexe des suspects identifiés (par figure criminelle)

Étant donné que, tant un suspect identifié masculin qu'un suspect identifié féminin peuvent être impliqués lors d'un même fait, il est possible que la somme des colonnes «Hommes» et «Femmes» soit supérieure à la valeur de la colonne «Total...» (voir également la note méthodologique)

### Zandhoven

2023

#### FC Vol moyen de transport

Figure criminelle / Sexe	Nombre total de faits avec au moins 1 suspect identifié	Hommes	%
Vol de voiture	1	1	100,0%
Total	PA	PA	PA

#### FC Cambriolage

Figure criminelle / Sexe	Nombre total de faits avec au moins 1 suspect identifié	Hommes	%	Femmes	%
Cambriolage dans habitation	1	1	100,0%		
Cambriolage ds entreprise ou commerce	2	2	100,0%	1	50,0%
Cambriolage dans bâtiment (total)	3	3	100,0%	1	33,3%
Total	PA	PA	PA	PA	PA



### FC Vol autre

Figure criminelle / Sexe	Nombre total de faits avec au moins 1 suspect identifié	Hommes	%	Femmes	%
Vol à main armée	1	1	100,0%		
Vol avec violence sans arme	1	1	100,0%		
Vol à l'étalage	7	3	42,9%	4	57,1%
Vol par ruse	2	2	100,0%	2	100,0%
<b>Total</b>	<b>PA</b>	<b>PA</b>	<b>PA</b>	<b>PA</b>	<b>PA</b>

### FC Autre

Figure criminelle / Sexe	Nombre total de faits avec au moins 1 suspect identifié	Hommes	%
Dégradation de voiture	3	3	100,0%
Rixe au couteau	1	1	100,0%
<b>Total</b>	<b>PA</b>	<b>PA</b>	<b>PA</b>

### PH Violence intrafamiliale (VIF)

Figure criminelle / Sexe	Nombre total de faits avec au moins 1 suspect identifié	Hommes	%	Femmes	%
VIF: physique, dans le couple	9	8	88,9%	5	55,6%
VIF: physique, envers des descendants	1	1	100,0%		
VIF: physique, envers d'autres membres	1	1	100,0%		
VIF: psychique, dans le couple	5	1	20,0%	4	80,0%
VIF: psychique, envers des descendants	2			2	100,0%
VIF: économique, dans le couple	3	3	100,0%		
<b>Total</b>	<b>PA</b>	<b>PA</b>	<b>PA</b>	<b>PA</b>	<b>PA</b>

## CRIMINALITE ENREGISTREE: SUSPECTS



### PH Hormones et dopage

Figure criminelle / Sexe	Nombre total de faits avec au moins 1 suspect identifié	Hommes	%
Dopage humain	2	2	100,0%
Total	PA	PA	PA

### PH Drogues

Figure criminelle / Sexe	Nombre total de faits avec au moins 1 suspect identifié	Hommes	%
Vente de cocaïne	1	1	100,0%
Import-export de cocaïne	1	1	100,0%
Production de cannabis (culture)	1	1	100,0%
Total	PA	PA	PA

### PH Violence dans l'espace public

Figure criminelle / Sexe	Nombre total de faits avec au moins 1 suspect identifié	Hommes	%	Femmes	%
Violence physique (voie publique)	5	5	100,0%	1	20,0%
Violence physique (autre endroit public)	2	2	100,0%		
Violence psychique (voie publique)	7	5	71,4%	2	28,6%
Violence psychique (autre endroit public)	1	1	100,0%		
Violence psychique (endroit accessible au public)	1	1	100,0%		
Total	PA	PA	PA	PA	PA

## CRIMINALITE ENREGISTREE: SUSPECTS



### PH Autre

Figure criminelle / Sexe	Nombre total de faits avec au moins 1 suspect identifié	Hommes	%
Cyberharcèlement	3	3	100,0%
Fraude à l'identité	1	1	100,0%
Total	PA	PA	PA



### 1.3. Nombre d'infractions selon l'âge des suspects identifiés (par catégorie principale)

Étant donné que, tant un suspect identifié mineur qu'un suspect identifié majeur peuvent être impliqués lors d'un même fait, il est possible que la somme des colonnes «Mineur» et «Majeur» soit supérieure à la valeur de la colonne «Total...» (voir également la note méthodologique)

#### Zandhoven

#### 2023

Catégorie principale / Âge	Nombre total de faits avec au moins 1 suspect identifié	Mineur	%	Majeur	%
Infr. contre l'intégrité physique	21	2	9,5%	20	95,2%
Vol et extorsion	17	1	5,9%	16	94,1%
Drogues	16	1	6,3%	15	93,8%
Dégradation de la propriété	12	1	8,3%	11	91,7%
Fraude	10			10	100,0%
Infr. contre autres valeurs morales et sentiments	9			9	100,0%
Armes et explosifs	8	2	25,0%	6	75,0%
Infr. contre la sécurité publique	8	2	25,0%	6	75,0%
Environnement	6			6	100,0%
Infr. contre la famille	4			4	100,0%
Infr. contre l'autorité publique	4	2	50,0%	2	50,0%
Ivresse et alcool	4	1	25,0%	3	75,0%
Législation sur les étrangers	4			4	100,0%
Infr. contre la foi publique	3	1	33,3%	2	66,7%
Infr. contre les mœurs	3			3	100,0%
Protection de la jeunesse	3			3	100,0%
Hormones et dopage	2			2	100,0%
Code pénal social	1			1	100,0%
Criminalité informatique	1			1	100,0%
<b>Total</b>	<b>136</b>	<b>13</b>	<b>9,6%</b>	<b>124</b>	<b>91,2%</b>



## 1.4. Nombre d'infractions selon l'âge des suspects identifiés (par figure criminelle)

Étant donné que, tant un suspect identifié mineur qu'un suspect identifié majeur peuvent être impliqués lors d'un même fait, il est possible que la somme des colonnes «Mineur» et «Majeur» soit supérieure à la valeur de la colonne «Total...»  
(voir également la note méthodologique)

### Zandhoven

2023

#### FC Vol moyen de transport

Figure criminelle / Âge	Nombre total de faits avec au moins 1 suspect identifié	Mineur	%
Vol de voiture	1	1	100,0%
<b>Total</b>	<b>PA</b>	<b>PA</b>	<b>PA</b>

#### FC Cambriolage

Figure criminelle / Âge	Nombre total de faits avec au moins 1 suspect identifié	Majeur	%
Cambriolage dans habitation	1	1	100,0%
Cambriolage ds entreprise ou commerce	2	2	100,0%
Cambriolage dans bâtiment (total)	3	3	100,0%
<b>Total</b>	<b>PA</b>	<b>PA</b>	<b>PA</b>

#### FC Vol autre

Figure criminelle / Âge	Nombre total de faits avec au moins 1 suspect identifié	Majeur	%
Vol à main armée	1	1	100,0%
Vol avec violence sans arme	1	1	100,0%
Vol à l'étalage	7	7	100,0%
Vol par ruse	2	2	100,0%
<b>Total</b>	<b>PA</b>	<b>PA</b>	<b>PA</b>

## CRIMINALITE ENREGISTREE: SUSPECTS



### FC Autre

Figure criminelle / Âge	Nombre total de faits avec au moins 1 suspect identifié	Majeur	%
Dégradation de voiture	3	3	100,0%
Rixe au couteau	1	1	100,0%
<b>Total</b>	<b>PA</b>	<b>PA</b>	<b>PA</b>

### PH Violence intrafamiliale (VIF)

Figure criminelle / Âge	Nombre total de faits avec au moins 1 suspect identifié	Mineur	%	Majeur	%
VIF: physique, dans le couple	9			9	100,0%
VIF: physique, envers des descendants	1			1	100,0%
VIF: physique, envers d'autres membres	1	1	100,0%		
VIF: psychique, dans le couple	5			5	100,0%
VIF: psychique, envers des descendants	2			2	100,0%
VIF: économique, dans le couple	3			3	100,0%
<b>Total</b>	<b>PA</b>	<b>PA</b>	<b>PA</b>	<b>PA</b>	<b>PA</b>

### PH Hormones et dopage

Figure criminelle / Âge	Nombre total de faits avec au moins 1 suspect identifié	Majeur	%
Dopage humain	2	2	100,0%
<b>Total</b>	<b>PA</b>	<b>PA</b>	<b>PA</b>

### PH Drogues

Figure criminelle / Âge	Nombre total de faits avec au moins 1 suspect identifié	Majeur	%
Vente de cocaïne	1	1	100,0%
Import-export de cocaïne	1	1	100,0%
Production de cannabis (culture)	1	1	100,0%
<b>Total</b>	<b>PA</b>	<b>PA</b>	<b>PA</b>



## CRIMINALITE ENREGISTREE: SUSPECTS



### PH Violence dans l'espace public

Figure criminelle / Âge	Nombre total de faits avec au moins 1 suspect identifié	Mineur	%	Majeur	%
Violence physique (voie publique)	5			5	100,0%
Violence physique (autre endroit public)	2	1	50,0%	1	50,0%
Violence psychique (voie publique)	7	1	14,3%	6	85,7%
Violence psychique (autre endroit public)	1	1	100,0%		
Violence psychique (endroit accessible au public)	1			1	100,0%
<b>Total</b>	<b>PA</b>	<b>PA</b>	<b>PA</b>	<b>PA</b>	<b>PA</b>

### PH Autre

Figure criminelle / Âge	Nombre total de faits avec au moins 1 suspect identifié	Majeur	%
Cyberharcèlement	3	3	100,0%
Fraude à l'identité	1	1	100,0%
<b>Total</b>	<b>PA</b>	<b>PA</b>	<b>PA</b>



## Partie 2: Niveau SUSPECTS-FAIT (comptage du nombre de combinaisons suspect-fait)

### 2.1. Nombre de suspects-fait selon le sexe des suspects identifiés (TOP 5 des catégories principales)

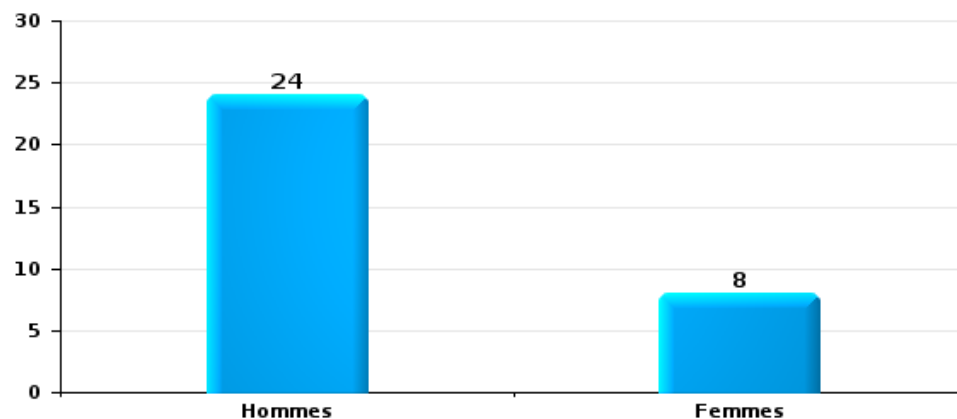
Lorsqu'un même suspect a commis plusieurs faits durant la période considérée, il est aussi comptabilisé plusieurs fois (voir également la note méthodologique)

#### Zandhoven

2023

#### Vol et extorsion

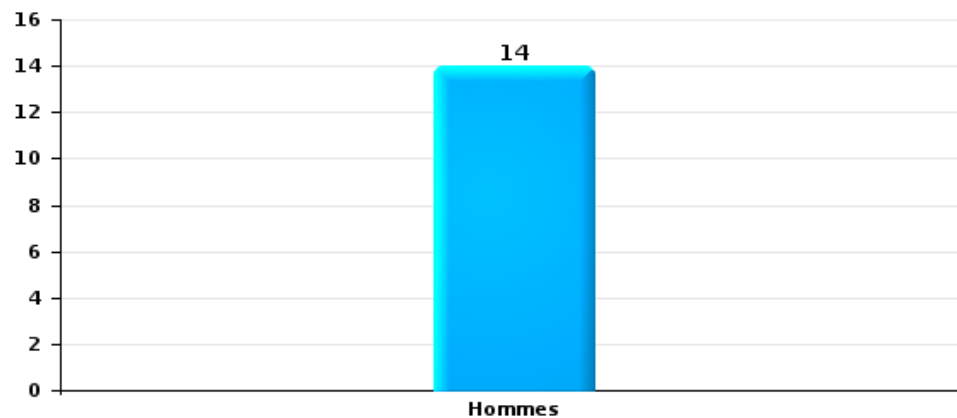
Nombre de suspects-fait selon le sexe





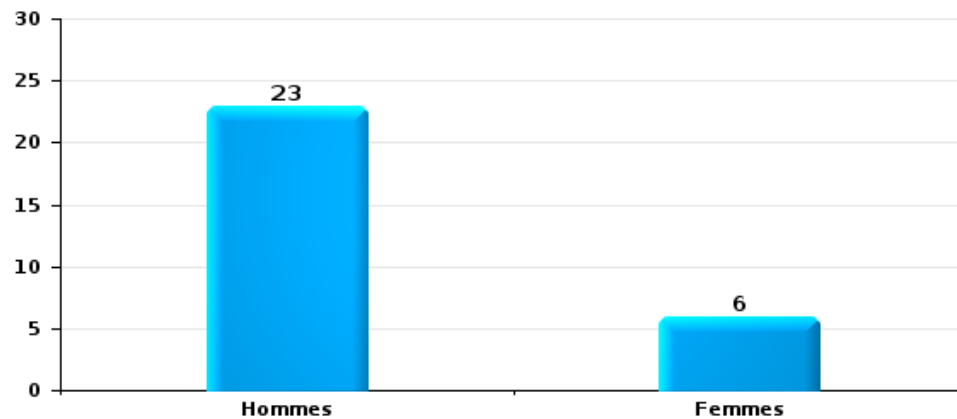
Dégradation de la propriété

Nombre de suspects-fait selon le sexe



Infr. contre l'intégrité physique

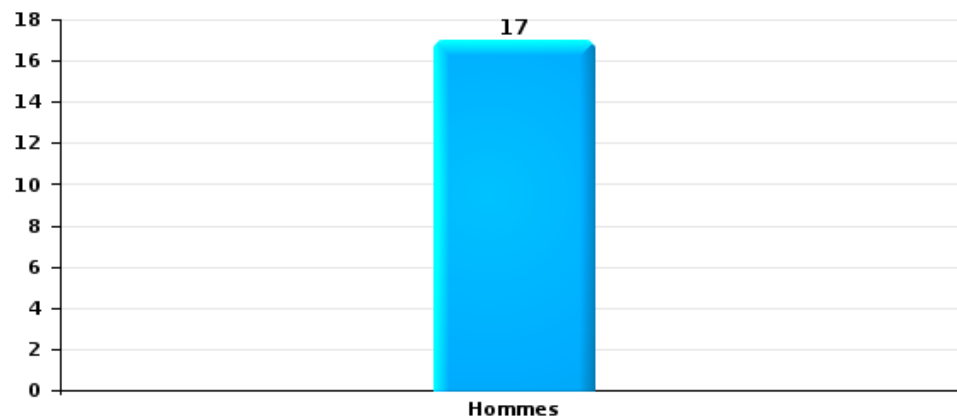
Nombre de suspects-fait selon le sexe





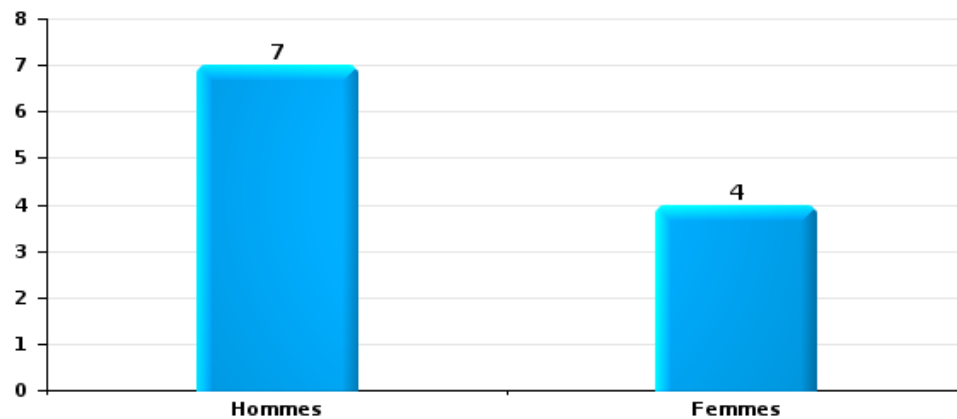
Drogues

Nombre de suspects-fait selon le sexe



Fraude

Nombre de suspects-fait selon le sexe





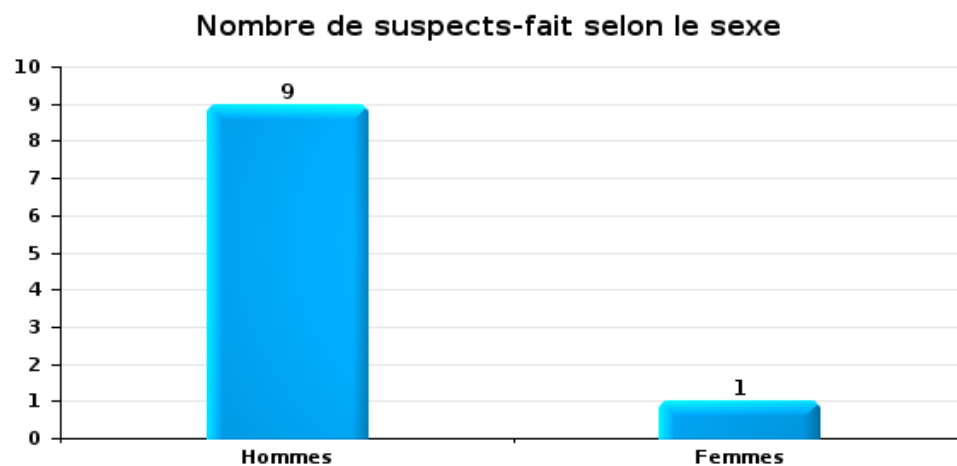
## 2.2. Nombre de suspects-fait selon le sexe des suspects identifiés (TOP 5 des figures criminelles)

Lorsqu'un même suspect a commis plusieurs faits durant la période considérée, il est aussi comptabilisé plusieurs fois (voir également la note méthodologique)

### Zandhoven

2023

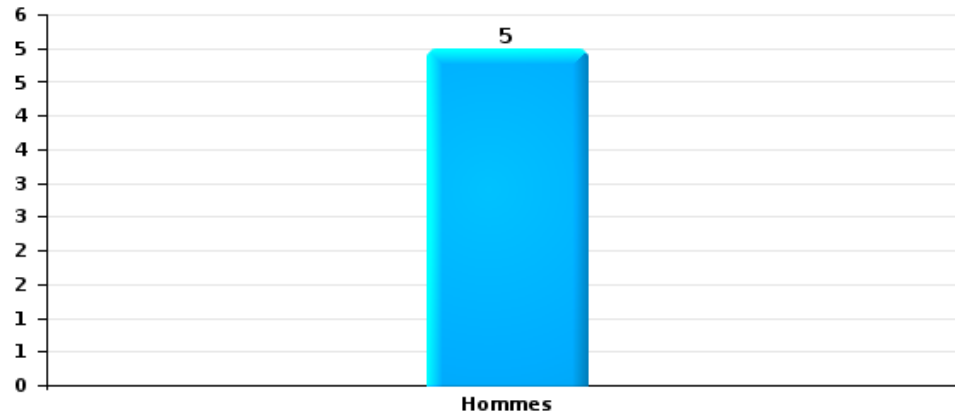
### Cambriolage dans bâtiment (total)





Dégradation de voiture

Nombre de suspects-fait selon le sexe





### 2.3. Nombre de suspects-fait selon l'âge des suspects identifiés (TOP 5 des catégories principales)

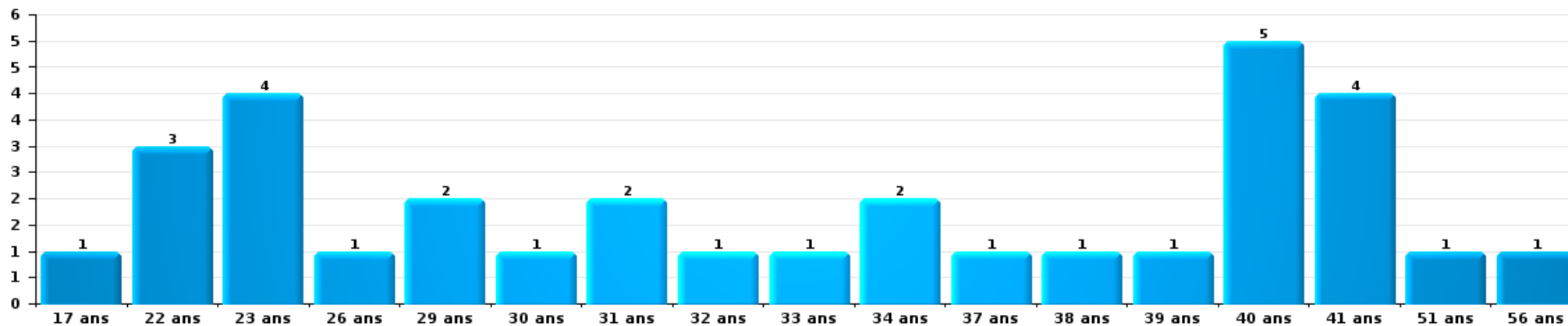
1) Lorsqu'un même suspect a commis plusieurs faits durant la période considérée, il est aussi comptabilisé plusieurs fois, qu'il ait le même âge ou non – 2) Les suspects au-dessous de 14 ans et à partir de 90 ans ne sont pas repris dans le tableau (voir également la note méthodologique)

#### Zandhoven

#### 2023

#### Vol et extorsion

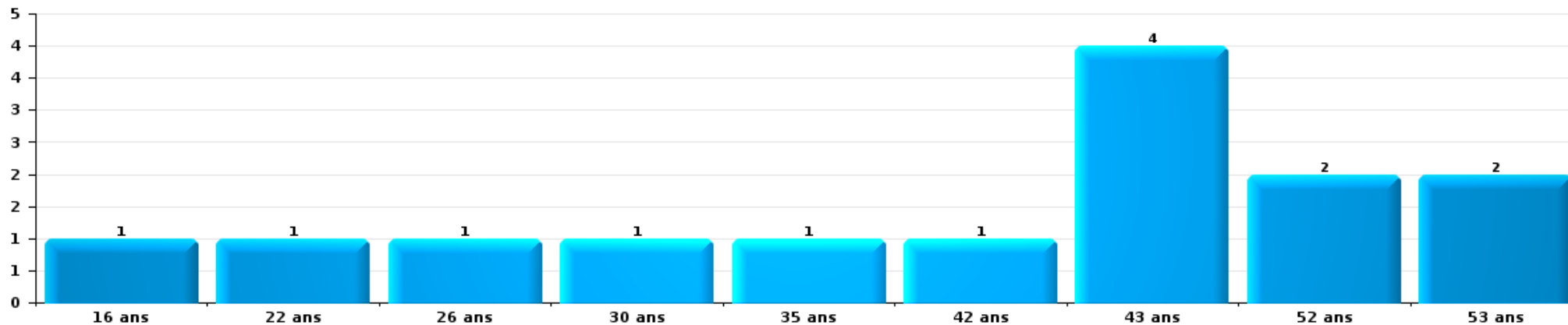
Nombre de suspects-fait par âge (chronologique)





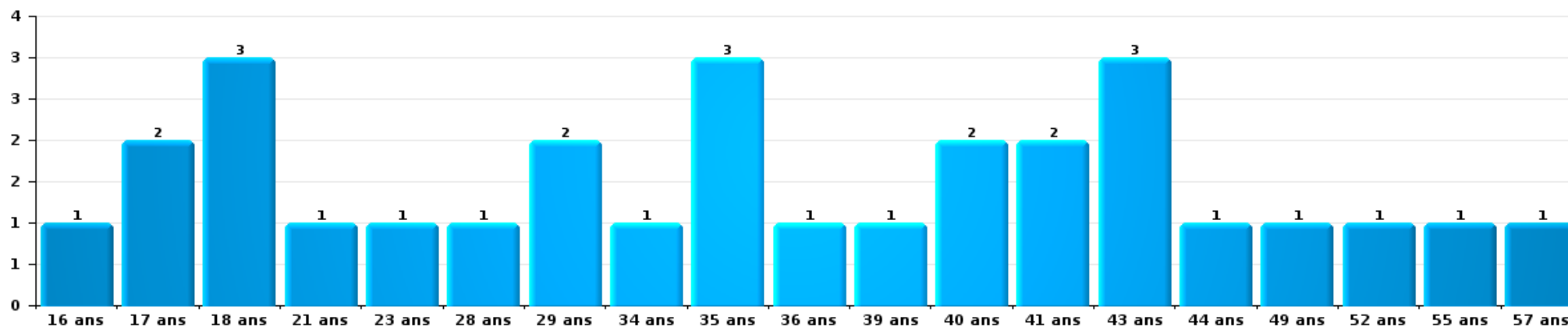
Dégradation de la propriété

Nombre de suspects-fait par âge (chronologique)



Infr. contre l'intégrité physique

Nombre de suspects-fait par âge (chronologique)

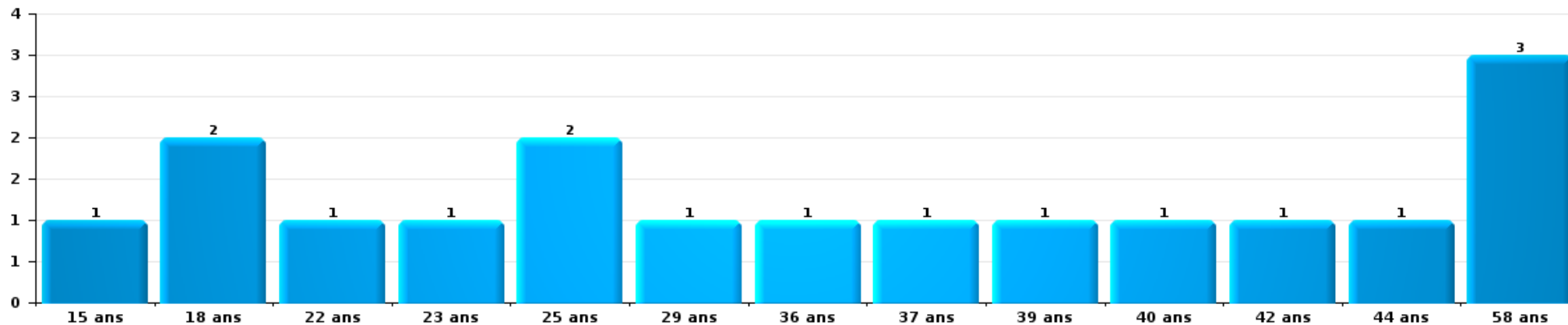






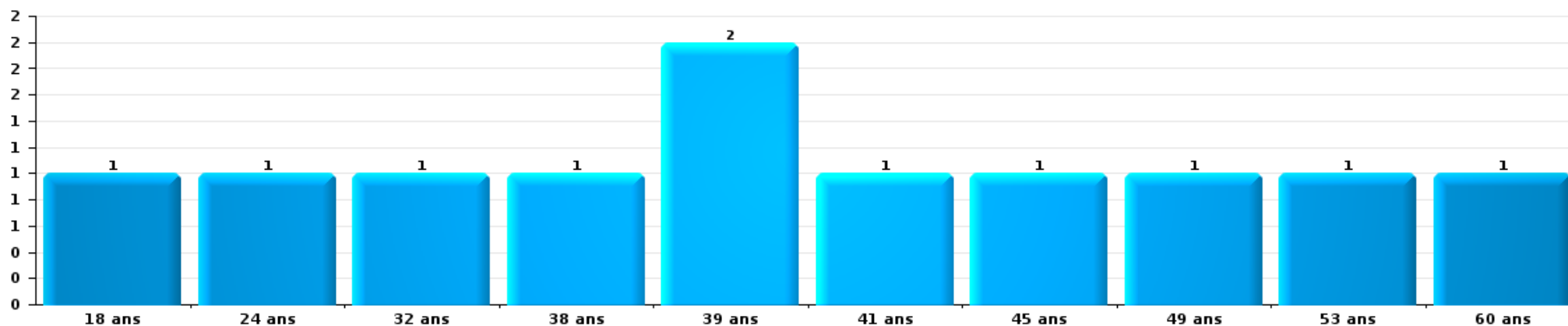
Drogues

Nombre de suspects-fait par âge (chronologique)



Fraude

Nombre de suspects-fait par âge (chronologique)





## 2.4. Nombre de suspects-fait selon l'âge des suspects identifiés (TOP 5 des figures criminelles)

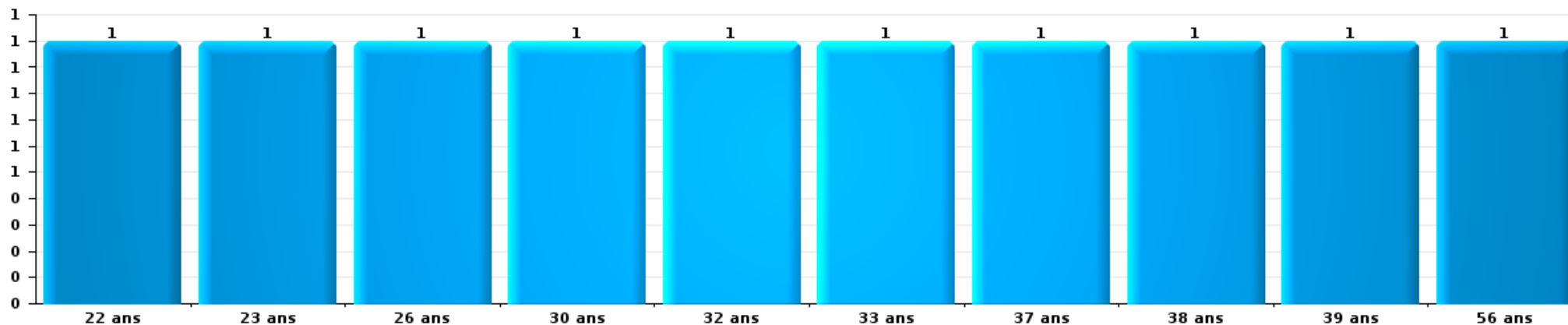
1) Lorsqu'un même suspect a commis plusieurs faits durant la période considérée, il est aussi comptabilisé plusieurs fois, qu'il ait le même âge ou non – 2) Les suspects au-dessous de 14 ans et à partir de 90 ans ne sont pas repris dans le tableau (voir également la note méthodologique)

### Zandhoven

2023

### Cambrilage dans bâtiment (total)

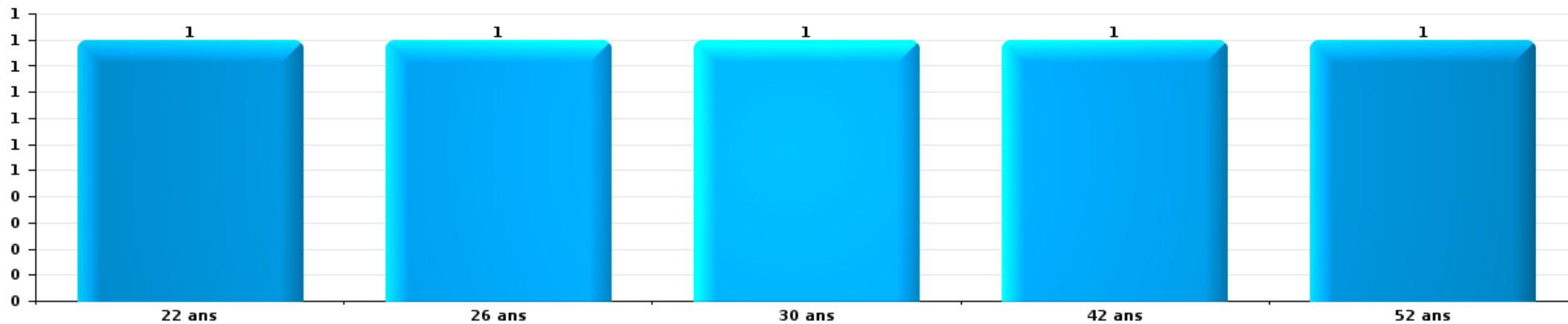
Nombre de suspects-fait par âge (chronologique)





Dégradation de voiture

Nombre de suspects-fait par âge (chronologique)



# ***STATISTIQUES POLICIERES DE CRIMINALITE***

---

*LIEU DE PERPETRATION: COMMUNE*

**Zandhoven**

***ANNEXE I: DETAIL PAR CATEGORIE DE DELIT  
CODE PENAL***

## Infraction Code pénal

## Infr. contre l'intégrité physique

			2000	2013	2014	2015	2016	2017	2018	2019	2020	2021	2022	2023
Assassinat	Suite à incendie volontaire / explosion	Tent.		1										
	Autres	Tent.				1								
		Sous-total		1		1								
Meurtre	Autres	Tent.	1	1			1		1	1				1
		Sous-total	1	1		1		1	1	1				1
Torture et maltraitance	Traitement inhumain	Acc.			1									1
	Traitement dégradant	Acc.				1								
		Sous-total			1	1								1
Coups et/ou blessures vol. en sphère familiale	Entre partenaires ou ex-partenaires	Acc.		11	3	10	19	13	9	15	13	21	12	11
	Lors d'un différend familial en général	Acc.	5											
	Par les parents envers un mineur	Acc.	1	1					2	1	2		1	1
	Envers les parents	Acc.		3	2	4		3	1	2	1	1		2
	Envers d'autres ascendants directs ou collatéraux	Acc.		2	3					1	1	2		
		Sous-total	6	17	8	14	19	16	12	19	17	24	13	14
Coups et/ou blessures vol. hors sphère familiale	Bagarres (=coups réciproques)	Acc.	3	6	3	4	9	2	4	5	4	5	12	8
	Coups envers fonctionnaire de police	Acc.			1				2					
	Envers un mineur par une pers. ayant autorité	Acc.			1	1						2	1	
	Envers un mineur qualité de l'auteur inconnue	Acc.		2			2	1				1		1
	Coups envers personnel autre service public	Acc.							1					
	Non spécifié	Acc.	8	9	16	11	8	19	8	10	12	5	17	11
	Sous-total	11	17	21	15	20	22	15	15	16	13	30	20	
Abstention coupable		Acc.		1			1							
		Sous-total		1			1							
Autres infr. volontaires. c/ l'intégrité phys.	Privation de soins à enfant ou personne vulnérable	Acc.				1								1
	Administration substances nuisibles	Acc.		1			1							
		Tent.				1								
	Entrave méchante à la circulation	Acc.	3	1	2		1	1				2		
	Voies de faits et violences légères	Acc.	2		5	2	2	1	3	1	3	2	4	9
	Sous-total	5	2	7	4	4	2	3	3	1	3	4	4	10
Infr. involontaires contre l'intégrité physique	Coups et/ou blessures involontaires	Acc.	10								2			1
	Morsure de chien	Acc.							1	1	2		1	2
		Sous-total	10						1	1	4		1	3
		Total	33	39	37	34	46	40	32	37	40	41	49	48

**Infr. contre la liberté individuelle**

			2000	2013	2014	2015	2016	2017	2018	2019	2020	2021	2022	2023
Enlèvement de mineur ou personne vulnérable	Enlèvement parental	Tent.		1										
	Autre enlèvement	Tent.						2	1	1				
		Sous-total		1				2	1	1				
Détenition par un particulier		Acc.		1						2				
		Sous-total		1						2				
		Total		2				2	1	3				

**Infr. contre les mœurs**

			2000	2013	2014	2015	2016	2017	2018	2019	2020	2021	2022	2023
Viol n'ayant pas causé la mort	Victime < 10a	Acc.			1			2						
	Victime 14a - 16a	Acc.		2					1				1	
	Victime 16a - 18a	Acc.					1					1		
	Victime majeure	Acc.		1	2		1		2	3	1	1		
	<b>Sous-total</b>			<b>3</b>	<b>3</b>		<b>2</b>	<b>2</b>	<b>3</b>	<b>3</b>	<b>1</b>	<b>2</b>	<b>1</b>	
Viol n'ayant pas causé la mort (nvCPS)	Victime < 16a	Acc.											2	3
	Victime majeure	Acc.												1
	<b>Sous-total</b>												<b>2</b>	<b>4</b>
Attentat à la pudeur avec violence / menace	Victime < 16a	Acc.						1	1				1	
	Victime majeure	Acc.	1				1					2	1	
		Tent.		1			1							
	<b>Sous-total</b>		<b>1</b>			<b>2</b>	<b>1</b>	<b>1</b>				<b>3</b>	<b>1</b>	
Attentat à la pudeur sans violence / menace	Victime < 16a	Acc.			2		3			2				
	Victime 16a - 18a	Acc.			2		1		1					
	Victime âge inconnu	Acc.		1			1					1		
	<b>Sous-total</b>			<b>1</b>	<b>4</b>		<b>5</b>		<b>1</b>	<b>2</b>		<b>1</b>		
Attentat à la pudeur non spécifié	Acc.	1												
	<b>Sous-total</b>		<b>1</b>											
Atteinte intégrité sexuelle sans mort (nvCPS)	Victime < 16a	Acc.											1	1
	<b>Sous-total</b>												<b>1</b>	<b>1</b>
Pornographie infantile	Détention	Acc.							1	1	1	1	2	
	Distribution	Acc.		1					3		1	2		
	Accès pornographie infantile via technologie	Acc.									1		1	
	<b>Sous-total</b>		<b>1</b>						<b>4</b>	<b>1</b>	<b>3</b>	<b>3</b>	<b>3</b>	
Incitation à la débauche	Victime mineure	Acc.											3	
	<b>Sous-total</b>												<b>3</b>	
Exploitation de la débauche d'autrui	Victime majeure	Acc.	1						2		2			
	<b>Sous-total</b>		<b>1</b>						<b>2</b>		<b>2</b>			
Outrage public aux bonnes mœurs	Actions (exhibitionnisme, etc.)	Acc.			1	2	2	1	1		5			
	Ecrits, images, objets	Acc.					2		1	1		1	2	
	<b>Sous-total</b>			<b>1</b>	<b>2</b>	<b>4</b>	<b>1</b>	<b>2</b>	<b>1</b>	<b>1</b>	<b>5</b>	<b>1</b>	<b>2</b>	
Voyeurisme	Observation/enregistrement de nudité ou intimité	Acc.									1			
	Diffusion enregistrement nudité ou intimité	Acc.									1	1		
	<b>Sous-total</b>										<b>2</b>	<b>1</b>		
Voyeurisme direct (nvCPS)	Victime < 16a	Acc.												1
	Victime majeure	Acc.												1
	<b>Sous-total</b>													<b>2</b>
Voyeurisme via moyen technique ou autre (nvCPS)	Victime majeure	Acc.												1
	<b>Sous-total</b>													<b>1</b>

## Infr. contre les mœurs

		2000	2013	2014	2015	2016	2017	2018	2019	2020	2021	2022	2023	
Diffusion contenu sex. but méchant/lucrat. (nvCPS)	Victime majeure	Acc.											1	
		Sous-total											1	
Grooming (contact par ICT avec mineur < 16 ans)		Acc.			1									
		Sous-total			1									
Images d'abus sexuels de mineurs (nvCPS)	Production/diffusion images abus sexuels (nvCPS)	Acc.										1	1	
	Détention/acquisition images abus sexuels (nvCPS)	Acc.											1	
	Accès à images abus sexuels de mineurs (nvCPS)	Acc.											1	
		Sous-total										1	3	
Abus de la prostitution - personne majeure (nvCPS)		Acc.											1	
		Sous-total											1	
		Total	3	8	8	3	13	4	13	7	13	11	14	13



**Infr. contre autres valeurs morales et sentiments**

		2000	2013	2014	2015	2016	2017	2018	2019	2020	2021	2022	2023
Harcèlement	Acc.	2	15	14	12	12	9	19	20	21	10	7	28
	Sous-total	2	15	14	12	12	9	19	20	21	10	7	28
Violation du secret professionnel	Acc.											1	
	Sous-total											1	
Atteinte à l'honneur	Calomnie et diffamation	Acc.	1	2	2	5	2	2	2	1	2	2	2
	Déclaration calomnieuse	Acc.							1				
	Imputation calomnieuse	Acc.		1		1		1			1		
	Divulgation méchante	Acc.			1			1					
	Injures (Délit)	Acc.	1	1		1	1		1		1	1	
	Sous-total	2	4	3	6	4	2	4	3	2	4	1	2
Vie privée	Violation de domicile par un particulier	Acc.	3	1		1	3	3		1	2		3
		Tent.											1
	Violation du secret des lettres	Acc.											1
	Sous-total	3	1		1	3	3		1	2		5	
Tapage nocturne	Acc.				1				1		2	1	
	Sous-total				1				1		2	1	
Violation de communication par particulier	Acc.										1		
	Sous-total										1		
Vie privée mœurs: publication identité victime	Acc.											1	
	Sous-total											1	
Cyberlokkig (leurre de mineur par ICT)	Tent.						1						
	Sous-total						1						
	Total	7	20	17	18	18	15	26	24	24	19	11	35

**Infr. relative au statut juridique de l'enfant**

			2000	2013	2014	2015	2016	2017	2018	2019	2020	2021	2022	2023
<b>Non-représentation d'enfants</b>	<b>Par les parents</b>	<b>Acc.</b>	1					1						
		<b>Sous-total</b>	1					1						
		<b>Total</b>	1					1						

## Vol et extorsion

			2000	2013	2014	2015	2016	2017	2018	2019	2020	2021	2022	2023
Vol avec circ. aggr.	Avec violence	Acc.	3	1	1	3		2	4	2	3		2	
		Tent.		1									1	1
	Sans violence	Acc.	40	139	122	99	103	123	67	61	32	49	38	46
		Tent.	16	54	62	43	35	58	22	25	27	9	11	22
<b>Sous-total</b>			<b>59</b>	<b>195</b>	<b>185</b>	<b>145</b>	<b>138</b>	<b>183</b>	<b>93</b>	<b>88</b>	<b>62</b>	<b>58</b>	<b>52</b>	<b>69</b>
Vol sans circ. aggr.	Avec violence	Acc.		1	1	1								2
		Tent.		1		1			1					
	Sans violence, Vol à la tire	Acc.		8	5	5	3	6	1	4	4		5	1
		Tent.		1			1							
	Sans violence, Vol d'usage	Acc.				1								
	Sans violence, Vol domestique	Acc.	1	9	8	6	2	2	2	3	5	2	3	2
	Sans violence	Acc.	100	102	91	95	77	67	69	75	62	61	45	37
Tent.		6	1	2	3	3	3	1	3				2	
<b>Sous-total</b>			<b>107</b>	<b>123</b>	<b>107</b>	<b>112</b>	<b>86</b>	<b>78</b>	<b>74</b>	<b>85</b>	<b>71</b>	<b>63</b>	<b>53</b>	<b>44</b>
Vol non spécifié		Acc.	135			1								
		Tent.	81											
	<b>Sous-total</b>	<b>216</b>			<b>1</b>									
Extorsion		Acc.		2	1	4			2	1	3	3	1	1
		Tent.			1		1	1	2		1	1		
	<b>Sous-total</b>		<b>2</b>	<b>2</b>	<b>4</b>	<b>1</b>	<b>1</b>	<b>4</b>	<b>1</b>	<b>4</b>	<b>4</b>	<b>4</b>	<b>1</b>	<b>1</b>
<b>Total</b>			<b>382</b>	<b>320</b>	<b>294</b>	<b>262</b>	<b>225</b>	<b>262</b>	<b>171</b>	<b>174</b>	<b>137</b>	<b>125</b>	<b>106</b>	<b>114</b>

## Fraude

		2000	2013	2014	2015	2016	2017	2018	2019	2020	2021	2022	2023
Blanchiment d'argent	Acc.			1	1	1	1	4	7	15	9	6	6
	Tent.										1		
	Sous-total			1	1	1	1	4	7	15	10	6	6
Recel	Recel simple	Acc.	1							1	1		
	Non spécifié	Acc.											
	Sous-total		1							1	1		
Grivèlerie	Carburant / lubrifiant	Acc.	2	1		1	3	1	1		3	1	
	Boissons et aliments	Acc.											2
	Voiture de location	Acc.	2				1	1					
	Sous-total		4	1		1	4	2	1		3	1	2
Détournement et destruction frauduleuse	Cel frauduleux	Acc.		3	1	3	1	1	2	2	8	1	
	D'argent, de papiers, etc.	Acc.		1									
	D'objets saisis	Acc.					1						
	Non spécifié	Acc.										1	
Sous-total			4	1	3	2	1	2	2	2	8	2	
Escroquerie	Fraude par internet	Acc.	7	13	19	10	12	10	21	19	39	45	53
		Tent.	2	1	5	3		5	1		1	2	1
	Escroquerie sans internet	Acc.	9	5	5	4	6	10	8	3	6	5	2
		Tent.	4	2	3	1	1		4		1	1	1
	Non spécifié	Acc.											
		Tent.	9										
Sous-total		6											
Sous-total		15	22	21	32	18	19	25	34	22	47	53	57
Abus de confiance et infr. apparentées	Abus de confiance	Acc.	9	8	7	9	6	4	9	3	2	7	3
	Abus des faiblesses	Acc.		3				1	1			1	1
	Sous-total		9	11	7	9	6	5	10	3	2	8	4
Abus de biens sociaux	Par des sociétés	Acc.				1			1				
	Autres	Acc.				2							1
	Sous-total				3				1				1
Infr. liées à l'insolvabilité	Par des tiers	Acc.								1	1	2	1
	Par le débiteur	Acc.	1	1	1		1		1				
	Non spécifié	Acc.										2	
	Sous-total		1	1	1		1		1	1	1	4	1
Insolvabilité frauduleuse		Acc.						1					
	Sous-total							1					
Chèques sans provision		Acc.	4										
	Sous-total		4										
		Total	36	39	36	47	29	32	43	49	43	78	70
													73

## Dégradation de la propriété

			2000	2013	2014	2015	2016	2017	2018	2019	2020	2021	2022	2023
Incendie volontaire	Dans lieu habité (de jour)	Acc.												2
	Dans lieu habité (de nuit)	Acc.		1				1	1					
	Dans un autre lieu (de jour)	Acc.		1		10					1			
		Tent.						1						
	Dans un autre lieu (de nuit)	Acc.		4	1		1		1			2		2
		Tent.					1							
	Dans un autre lieu (moment indéterminé)	Acc.			1	1								1
	Acc.		1											
	Non spécifié	Tent.												
		Tent.	1											
		Tent.	1											
		Sous-total	2	6	2	11	2	2	2		1	2	1	4
Incendie involontaire		Acc.	7	14	7	10	6	7	15	3	9	4	7	4
		Sous-total	7	14	7	10	6	7	15	3	9	4	7	4
Destruction, dénaturaton, dégradation	Avec circ. aggr.	Acc.	1	1	3								1	2
	Non spécifié	Acc.	35											
		Sous-total	36	1	3								1	2
Vandalisme	Sur véhicules	Acc.	8	38	22	25	26	18	22	11	14	16	13	37
	Sur autres biens mobiliers	Acc.	18	11	9	6	6	3	4	2	3	1	2	1
	Graffitis	Acc.		2			1		1	2		6	2	
	Autres détériorations sur biens immobiliers	Acc.	8	21	19	10	16	15	11	15	7	21	20	20
	Dégradation de clôture	Acc.	1	6	5	4		4			1	1	1	1
		Sous-total	35	78	55	45	49	40	38	30	25	45	38	59
		Total	80	99	67	66	57	49	55	33	35	51	47	69

## Infr. contre la sécurité publique

			2000	2013	2014	2015	2016	2017	2018	2019	2020	2021	2022	2023
Organisation criminelle	Acc.								1					
	Sous-total								1					
Association de malfaiteurs	Acc.			2	2	2	3	2	1		1			1
	Sous-total			2	2	2	3	2	1		1			1
Evasion de prisonniers	Non-respect surveillance électronique	Acc.						2				2		
	Sous-total							2				2		
Menaces	Menace d'attentat	Acc.	2	1								2		
	Verbales	Acc.	4	7	8	6	10	5	10	10	2	4	1	8
	Ecrites	Acc.		2	2	1	2	2	11		6	3	3	1
	Par gestes, emblèmes	Acc.	1	3	1	1	1	2	2	1	3	4	2	6
	Alerte à la bombe	Acc.											1	
	Non spécifié	Acc.	2											
	Sous-total		9	13	11	8	13	9	23	11	11	13	7	15
	Total		9	15	13	10	16	13	25	11	12	15	7	16

## Infr. contre l'autorité publique

		2000	2013	2014	2015	2016	2017	2018	2019	2020	2021	2022	2023
<b>Violence c/ personnes investies autorité publique</b>	<b>Acc.</b>										1		
	<b>Sous-total</b>										1		
<b>Rébellion</b>	<b>Rébellion armée</b>	<b>Acc.</b>						1	1	1	1		
	<b>Rébellion non armée</b>	<b>Acc.</b>		2		2	1	1	1	2	3	1	4
	<b>Non spécifié</b>	<b>Acc.</b>	1										
	<b>Sous-total</b>	<b>2</b>	<b>1</b>	<b>2</b>	<b>2</b>	<b>1</b>	<b>2</b>	<b>2</b>	<b>2</b>	<b>3</b>	<b>4</b>	<b>1</b>	<b>4</b>
<b>Outrages</b>	<b>Acc.</b>	<b>2</b>			1							1	1
	<b>Sous-total</b>	<b>2</b>			<b>1</b>							<b>1</b>	<b>1</b>
<b>Autres infractions</b>	<b>Bris de scellés</b>	<b>Acc.</b>	1		1			2	1				
	<b>Sous-total</b>		1		1			2	1				
	<b>Total</b>	<b>4</b>	<b>2</b>	<b>2</b>	<b>2</b>	<b>2</b>	<b>1</b>	<b>4</b>	<b>3</b>	<b>3</b>	<b>5</b>	<b>2</b>	<b>5</b>

## Infr. contre la foi publique

			2000	2013	2014	2015	2016	2017	2018	2019	2020	2021	2022	2023
Faux en écritures	Faux en écritures	Acc.	7	4	5	6	5	4	3	2	2	4	4	1
	Usage de faux en écrit. et écrit. falsifiées	Acc.	1			4	1	2		1	1	1		1
		Sous-total	8	4	5	10	6	6	3	3	3	5	4	2
Usurpation	De fonctions	Acc.	1			2			1	2				
	De nom	Acc.		1	3	7	4	2	2	6	5	11	2	9
	Non spécifié	Acc.	1										1	
		Sous-total	2	1	3	9	4	2	3	8	5	11	3	9
Contrefaçon / falsification	Contrefaçon	Acc.		1					1					
	Falsification	Acc.	1				1			2			1	
		Sous-total	1	1			1		1	2			1	
Fausses monnaies	Emission	Acc.				1		3						1
		Tent.				1		1						
	Non spécifié	Acc.	1											
	Autres	Acc.						1	1		1			1
	Sous-total	1			2		5	1		1		1	1	
Faux en justice	Fausses déclarations	Acc.												1
		Sous-total												1
		Total	12	6	8	21	11	13	8	13	9	16	9	13





Zandhoven

Infraction Code pénal

Infr. contre la famille

		2000	2013	2014	2015	2016	2017	2018	2019	2020	2021	2022	2023
Bigamie	Acc.		1										
	Sous-total		1										
Abandon de famille	Acc.	1								1			
	Sous-total	1								1			
Refus du droit aux relations personnelles	Acc.	5	14	15	9	5	4	8	11	9	14	7	9
	Sous-total	5	14	15	9	5	4	8	11	9	14	7	9
Non-acquittement pension alimentaire	Acc.			1							1	1	
	Sous-total			1							1	1	
	Total	6	15	16	9	5	4	8	11	10	15	8	9

Criminalité informatique

		2000	2013	2014	2015	2016	2017	2018	2019	2020	2021	2022	2023
Hacking	Acc.					2	4	5	9	6	22	22	22
	Tent.								2				2
	Sous-total					2	4	5	11	6	22	22	24
Faux en informatique	Acc.				1			4	5	5	32	10	8
	Tent.										1		
	Sous-total				1			4	5	5	33	10	8
Fraude informatique	Acc.		7	3	5	10	7	11	11	22	40	50	52
	Tent.		1	2	1		2	1	2	3	1	2	1
	Sous-total		8	5	6	10	9	12	13	25	41	52	53
Sabotage	Acc.						3				1	3	1
	Sous-total						3				1	3	1
	Total		8	5	7	12	16	21	29	36	97	87	86



Exercice illégal de l'autorité publique

		2000	2013	2014	2015	2016	2017	2018	2019	2020	2021	2022	2023
<b>Corruption publique</b>	<b>Tent.</b>					1				1			
	<b>Sous-total</b>					1				1			
	<b>Total</b>					1				1			

Traite des êtres humains

		2000	2013	2014	2015	2016	2017	2018	2019	2020	2021	2022	2023
<b>Exploitation sexuelle</b>	<b>Acc.</b>									1			
	<b>Sous-total</b>									1			
<b>Exploitation économique</b>	<b>Acc.</b>			2				1				1	
	<b>Sous-total</b>			2				1				1	
	<b>Total</b>			2				1		1		1	

Autres infractions Code pénal

		2000	2013	2014	2015	2016	2017	2018	2019	2020	2021	2022	2023
	<b>Acc.</b>		1						1		2	1	
	<b>Sous-total</b>		1						1		2	1	
	<b>Total</b>		1						1		2	1	

Contravention Code pénal

		2000	2013	2014	2015	2016	2017	2018	2019	2020	2021	2022	2023
<b>Injures (Contravention)</b>	<b>Acc.</b>	1											
	<b>Sous-total</b>	1											
<b>Autres contraventions CP</b>	<b>Acc.</b>	5											
	<b>Tent.</b>	1											
	<b>Sous-total</b>	6											
	<b>Total</b>	7											



# ***STATISTIQUES POLICIERES DE CRIMINALITE***

---

***LIEU DE PERPETRATION: COMMUNE***

**Zandhoven**

***ANNEXE II: DETAIL PAR CATEGORIE DE DELIT  
LOIS SPECIALES***



Zandhoven

Infraction Lois spéciales

Drogues

			2000	2013	2014	2015	2016	2017	2018	2019	2020	2021	2022	2023
Détention		Acc.	13	8	24	15	15	19	16	9	20	26	8	14
		Sous-total	13	8	24	15	15	19	16	9	20	26	8	14
Usage	Usage individuel	Acc.	9											
	Faciliter l'usage	Acc.			5		2				4	1	1	
	Incitation à l'usage	Acc.	1		1		1			1				
	Désordre, scandale ou danger dans un espace public	Acc.				5	4					1	1	
		Sous-total	10		6	5	7			1	4	2	2	
Importation et exportation		Acc.	2	1		1		3		2			1	1
		Sous-total	2	1		1		3		2			1	1
Fabrication		Acc.		1	3	1	1	1	4	3		1		2
		Sous-total		1	3	1	1	1	4	3		1		2
Commerce		Acc.	2	2	4	10	6	5	10	2	6	3	2	3
		Sous-total	2	2	4	10	6	5	10	2	6	3	2	3
Autres		Acc.				1	2		2	1	1			
		Sous-total				1	2		2	1	1			
		Total	27	12	37	33	31	28	32	18	31	32	13	20



Législation sur les étrangers

		2000	2013	2014	2015	2016	2017	2018	2019	2020	2021	2022	2023	
Transmigration illégale	Mariages simulés/blancs sans récompense/contrainte	Acc.		1		1								
		Tent.	1	2	1	1				1				
	Cohab. légale de complais. sans récompense/contr.	Acc.			1									
		Tent.			1					1				
	Accès au territoire	Acc.		1	2	1	1	1		2	1	6	1	
	Séjour	Acc.	4	2	4	1	3	2	5	2				4
	Pas de port de documents d'identité ou de voyage	Acc.									1			
	Inscription au registre des étrangers	Acc.		1		1		2				1		
	<b>Sous-total</b>		<b>4</b>	<b>10</b>	<b>5</b>	<b>7</b>	<b>3</b>	<b>7</b>	<b>4</b>	<b>4</b>	<b>6</b>	<b>2</b>	<b>4</b>	
Trafic d'êtres humains		Acc.							3					
	<b>Sous-total</b>								<b>3</b>					
Aide au séjour illégal		Acc.							1					
	<b>Sous-total</b>								<b>1</b>					
Non spécifié		Acc.	4											
	<b>Sous-total</b>		<b>4</b>											
Autres		Acc.												
	<b>Sous-total</b>		<b>1</b>											
	<b>Total</b>		<b>8</b>	<b>10</b>	<b>5</b>	<b>7</b>	<b>3</b>	<b>7</b>	<b>8</b>	<b>4</b>	<b>6</b>	<b>2</b>	<b>4</b>	



**Environnement**

			2000	2013	2014	2015	2016	2017	2018	2019	2020	2021	2022	2023
<b>Déchets</b>	Transport de déchets	Acc.		5	2									
	Déchets par professionnel	Acc.		1	2	2		1	1		1		1	3
	Déchets par particulier	Acc.		3	7	3	14	13	12	10	17	9	4	4
	Déchets par personne indéterminée	Acc.	5											
		Tent.	1											
	<b>Sous-total</b>		<b>6</b>	<b>9</b>	<b>11</b>	<b>5</b>	<b>14</b>	<b>14</b>	<b>13</b>	<b>10</b>	<b>18</b>	<b>9</b>	<b>5</b>	<b>7</b>
<b>Feux d'artifice</b>		Acc.				1								1
		<b>Sous-total</b>				<b>1</b>								<b>1</b>
<b>Autres que déchets</b>	Urbanisme	Acc.	5	6	9	9	7	8	7	3	7	3	8	4
	Permis d'environnement	Acc.					1	1	1	1	3	1		
	Bruit	Acc.				1								
	Pollution de l'eau	Acc.			3					2				
	Pollution de l'air	Acc.			1									
	Pollution du sol	Acc.			2		1	1	1	1	1		2	1
	Autres nuisances en matière d'environnement	Acc.	5		1		1	10		1		2	1	
	<b>Sous-total</b>		<b>10</b>	<b>6</b>	<b>16</b>	<b>9</b>	<b>9</b>	<b>20</b>	<b>8</b>	<b>8</b>	<b>11</b>	<b>6</b>	<b>11</b>	<b>5</b>
<b>Biodiversité / Faune et flore</b>	Bien-être animal	Acc.	3	1		1	1	3	1		4	1	1	1
	Protection de la nature	Acc.	1		1		2	1						3
	Permis / autorisation animaux	Acc.				2								
	Destruction d'animaux	Acc.	1		1									
		Tent.									2			
	<b>Sous-total</b>		<b>5</b>	<b>1</b>	<b>1</b>	<b>3</b>	<b>3</b>	<b>5</b>	<b>2</b>	<b>2</b>	<b>4</b>	<b>1</b>	<b>1</b>	<b>4</b>
	<b>Total</b>		<b>21</b>	<b>16</b>	<b>28</b>	<b>18</b>	<b>26</b>	<b>39</b>	<b>23</b>	<b>20</b>	<b>33</b>	<b>16</b>	<b>17</b>	<b>17</b>



**Armes et explosifs**

			2000	2013	2014	2015	2016	2017	2018	2019	2020	2021	2022	2023
Détention illégale	Arme à feu	Acc.		2	2	1	1	2	1	2	1	2		2
	Arme blanche ou non à feu	Acc.		2		2	2	1	1	1	3	3	1	2
	Munition	Acc.						1		1				
	Pièces/accessoires	Acc.							1					
	Non spécifié	Acc.	4		1									
	<b>Sous-total</b>		<b>4</b>	<b>4</b>	<b>3</b>	<b>3</b>	<b>3</b>	<b>4</b>	<b>3</b>	<b>4</b>	<b>4</b>	<b>5</b>	<b>1</b>	<b>4</b>
Port / transport illégal	Arme à feu	Acc.		1	2				2					3
	Arme blanche ou non à feu	Acc.			2	3	6	1	5	2		4	2	1
	Munition	Acc.							1					
	Non spécifié	Acc.	2	1										
	<b>Sous-total</b>		<b>2</b>	<b>2</b>	<b>4</b>	<b>3</b>	<b>6</b>	<b>1</b>	<b>8</b>	<b>2</b>		<b>4</b>	<b>2</b>	<b>4</b>
Commerce illégal	Arme à feu	Acc.									1			
	Arme blanche ou non à feu	Acc.							1					
	<b>Sous-total</b>								<b>1</b>		<b>1</b>			
Explosifs		Acc.	1		1									
		<b>Sous-total</b>	<b>1</b>		<b>1</b>									
Autre	Documents	Acc.												1
	Mesures de sécurité	Acc.							1					
	Stockage	Acc.								1				1
	Non spécifié	Acc.	1											
	<b>Sous-total</b>		<b>1</b>						<b>1</b>	<b>1</b>				<b>2</b>
	<b>Total</b>		<b>8</b>	<b>6</b>	<b>8</b>	<b>6</b>	<b>9</b>	<b>5</b>	<b>13</b>	<b>7</b>	<b>5</b>	<b>9</b>	<b>3</b>	<b>10</b>





Protection de la personne

			2000	2013	2014	2015	2016	2017	2018	2019	2020	2021	2022	2023
Discrimination	Racisme et xénophobie	Acc.					1					2		
	Autre discrimination	Acc.			1									
		Sous-total				1	1					2		
Droits d'auteur		Acc.					1							
		Sous-total					1							
Protection de la vie privée		Acc.	4					1						
		Sous-total	4					1						
Droit à l'image		Acc.							1					
		Sous-total							1					
Autres		Acc.						1			1			
		Sous-total						1			1			
			Total			1	2	2	1		1	2		



Zandhoven

Infraction Lois spéciales

Hormones et dopage

		2000	2013	2014	2015	2016	2017	2018	2019	2020	2021	2022	2023
Détention	Acc.						1			1	2		2
	Sous-total:						1			1	2		2
	Total:						1			1	2		2

Protection de la jeunesse

		2000	2013	2014	2015	2016	2017	2018	2019	2020	2021	2022	2023
Législation sur l'obligation scolaire	Acc.	1		1	1	1			1			5	2
	Sous-total:	1		1	1	1			1			5	2
Législation sur la protection de la jeunesse	Acc.	1	6	6	8	11	9	7	14	18	19	10	21
	Sous-total:	1	6	6	8	11	9	7	14	18	19	10	21
	Total:	2	6	7	9	12	9	7	15	18	19	15	23

Code pénal social

		2000	2013	2014	2015	2016	2017	2018	2019	2020	2021	2022	2023
Harcèlement au travail	Acc.					1	1					1	
	Sous-total:					1	1					1	
Travail illégal	Acc.	1						1		1			
	Sous-total:	1						1		1			
Fraude sociale aux cotisations (travail au noir)	Acc.					1	1		1	3		1	1
	Sous-total:					1	1		1	3		1	1
Infr. contre foi publique en droit pénal social	Acc.		2					1	1		1	1	
	Sous-total:		2					1	1		1	1	
Escroquerie en droit pénal social	Acc.								1	1			
	Sous-total:								1	1			
	Total:	1	2			2	2	2	3	5	1	3	1



**Ivresse et alcool**

		2000	2013	2014	2015	2016	2017	2018	2019	2020	2021	2022	2023
<b>Ivresse publique</b>	Acc.	4	6	7	2	3	4	4	7	2	8	6	5
	Sous-total:	4	6	7	2	3	4	4	7	2	8	6	5
<b>Autres</b>	Acc.	4											
	Sous-total:	4											
	<b>Total:</b>	<b>8</b>	<b>6</b>	<b>7</b>	<b>2</b>	<b>3</b>	<b>4</b>	<b>4</b>	<b>7</b>	<b>2</b>	<b>8</b>	<b>6</b>	<b>5</b>

**Registre de population**

		2000	2013	2014	2015	2016	2017	2018	2019	2020	2021	2022	2023
	Acc.	19	30	20	30	32	21	24	20	24	19	27	25
	Sous-total:	19	30	20	30	32	21	24	20	24	19	27	25
	<b>Total:</b>	<b>19</b>	<b>30</b>	<b>20</b>	<b>30</b>	<b>32</b>	<b>21</b>	<b>24</b>	<b>20</b>	<b>24</b>	<b>19</b>	<b>27</b>	<b>25</b>

**Carte d'identité**

		2000	2013	2014	2015	2016	2017	2018	2019	2020	2021	2022	2023
<b>Pas en possession</b>	Acc.	1						1		2			
	Sous-total:	1						1		2			
<b>Non spécifié</b>	Acc.					1							
	Sous-total:					1							
	<b>Total:</b>	<b>1</b>				<b>1</b>		<b>1</b>		<b>2</b>			



Santé publique

		2000	2013	2014	2015	2016	2017	2018	2019	2020	2021	2022	2023
<b>Politique de la santé</b>	Acc.									1			
	Sous-total:									1			
<b>Exercice de la médecine vétérinaire</b>	Acc.										1		
	Sous-total:										1		
<b>Refus ou négligence respect mesures</b>	Acc.									157	78		
	Sous-total:									157	78		
<b>Autres</b>	Acc.									1			
	Sous-total:									1			
	Total:									159	79		

Travail

		2000	2013	2014	2015	2016	2017	2018	2019	2020	2021	2022	2023
<b>Commerce ambulant</b>	Acc.		2			1							
	Sous-total:		2			1							
<b>Infractions mesure interdiction professionnelle</b>	Acc.			1						1			
	Sous-total:			1						1			
	Total:		2	1		1				1			

Protection des revenus publics

		2000	2013	2014	2015	2016	2017	2018	2019	2020	2021	2022	2023
<b>Fraude TVA</b>	Acc.			1									
	Sous-total:			1									
<b>Fraude fiscale - impôts sur le revenu</b>	Acc.					1	2		1				
	Sous-total:					1	2		1				
<b>Fraude autres revenus publics</b>	Acc.	1											
	Sous-total:	1											
<b>Non spécifié</b>	Acc.			4	4	1	3	3					1
	Sous-total:			4	4	1	3	3					1
	Total:	1		5	4	2	5	3	1				1



**Législation économique**

		2000	2013	2014	2015	2016	2017	2018	2019	2020	2021	2022	2023
<b>Sociétés</b>	Acc.	1											
	Sous-total:	1											
<b>Autres</b>	Acc.				1								
	Sous-total:				1								
	Total:	1			1								

**Pratiques commerciales**

		2000	2013	2014	2015	2016	2017	2018	2019	2020	2021	2022	2023
<b>Pratiques du marché et protection du consommateur</b>	Acc.	1											
	Sous-total:	1											
<b>Autres</b>	Tent.	1											
	Sous-total:	1											
	Total:	2											

**Autres lois spéciales**

		2000	2013	2014	2015	2016	2017	2018	2019	2020	2021	2022	2023
<b>Transport</b>	Acc.	3	1				1	2			2		
	Sous-total:	3	1				1	2			2		
<b>Prévention: incendies, explosions, accidents</b>	Acc.				1								
	Sous-total:				1								
<b>Dégradation involontaire câbles télécommunication</b>	Acc.			5	7	3	3	4	2	2	3	2	3
	Sous-total:			5	7	3	3	4	2	2	3	2	3
<b>Autres</b>	Acc.	245									2		
	Tent.	7											
	Sous-total:	252									2		
	Total:	255	1	5	8	3	4	6	2	2	7	2	3

# ***STATISTIQUES POLICIERES DE CRIMINALITE***

---

***LIEU DE PERPETRATION: COMMUNE***

**Zandhoven**

***ANNEXE III: DETAIL  
FIGURES CRIMINELLES / PHENOMENES***



Zandhoven

FC Vol moyen de transport

		2000	2013	2014	2015	2016	2017	2018	2019	2020	2021	2022	2023
Vol de voiture	Acc.	22	6	6	8	4	5	5	1		3		1
	Tent.	8	1	2			1						
	<b>Total</b>	<b>30</b>	<b>7</b>	<b>8</b>	<b>8</b>	<b>4</b>	<b>6</b>	<b>5</b>	<b>1</b>		<b>3</b>		<b>1</b>
Vol de moto	Acc.			2		1	1	2		1	2		
	Tent.												
	<b>Total</b>			<b>2</b>		<b>1</b>	<b>1</b>	<b>2</b>		<b>1</b>	<b>2</b>		
Vol dans les garages	Acc.	11	2	2	1		1	1			1		
	Tent.												
	<b>Total</b>	<b>11</b>	<b>2</b>	<b>2</b>	<b>1</b>		<b>1</b>	<b>1</b>			<b>1</b>		
Vol de vélomoteur	Acc.	3			2	2		1			1	3	
	Tent.												
	<b>Total</b>	<b>3</b>			<b>2</b>	<b>2</b>		<b>1</b>			<b>1</b>	<b>3</b>	
Vol de vélo	Acc.	42	35	18	17	23	28	21	21	17	17	18	11
	Tent.						2						
	<b>Total</b>	<b>42</b>	<b>35</b>	<b>18</b>	<b>17</b>	<b>23</b>	<b>30</b>	<b>21</b>	<b>21</b>	<b>17</b>	<b>17</b>	<b>18</b>	<b>11</b>

FC Cambriolage

		2000	2013	2014	2015	2016	2017	2018	2019	2020	2021	2022	2023
Cambriolage dans habitation	Acc.	96	69	66	62	56	62	34	27	18	33	23	30
	Tent.	79	33	35	31	26	29	17	16	17	9	10	16
	<b>Total</b>	<b>175</b>	<b>102</b>	<b>101</b>	<b>93</b>	<b>82</b>	<b>91</b>	<b>51</b>	<b>43</b>	<b>35</b>	<b>42</b>	<b>33</b>	<b>46</b>
Cambriolage ds entreprise ou commerce	Acc.	14	20	15	6	11	14	9	6	1	1	3	2
	Tent.	7	12	7	2		17	3	3	1			2
	<b>Total</b>	<b>21</b>	<b>32</b>	<b>22</b>	<b>8</b>	<b>11</b>	<b>31</b>	<b>12</b>	<b>9</b>	<b>2</b>	<b>1</b>	<b>3</b>	<b>4</b>
Cambriolage ds service public ou bâtiment administ	Acc.	1	4	3	2	6	5				2		1
	Tent.		2	2	1		4						2
	<b>Total</b>	<b>1</b>	<b>6</b>	<b>5</b>	<b>3</b>	<b>6</b>	<b>9</b>				<b>2</b>		<b>3</b>
Cambriolage dans bâtiment (total)	Acc.	111	93	84	70	73	80	43	33	19	36	26	33
	Tent.	85	47	44	34	26	50	20	19	18	9	10	20
	<b>Total</b>	<b>196</b>	<b>140</b>	<b>128</b>	<b>104</b>	<b>99</b>	<b>130</b>	<b>63</b>	<b>52</b>	<b>37</b>	<b>45</b>	<b>36</b>	<b>53</b>



FC Vol autre

		2000	2013	2014	2015	2016	2017	2018	2019	2020	2021	2022	2023
Vol à main armée	Acc.		1	1	2		2	1	1	1		1	1
	Tent.	1						1					
	<b>Total</b>	<b>1</b>	<b>1</b>	<b>1</b>	<b>2</b>		<b>2</b>	<b>2</b>	<b>1</b>	<b>1</b>		<b>1</b>	<b>1</b>
Vol avec violence sans arme	Acc.	4	5	3	6			4	2	4	1	1	3
	Tent.		2	1	1	1	1	2		1	1	1	1
	<b>Total</b>	<b>4</b>	<b>7</b>	<b>4</b>	<b>7</b>	<b>1</b>	<b>1</b>	<b>6</b>	<b>2</b>	<b>5</b>	<b>2</b>	<b>2</b>	<b>4</b>
Vol dans ou sur un véhicule	Acc.	46	20	36	22	20	21	19	18	8	11	6	3
	Tent.	2	2	11	4	3	1	1	4	5		1	
	<b>Total</b>	<b>48</b>	<b>22</b>	<b>47</b>	<b>26</b>	<b>23</b>	<b>22</b>	<b>20</b>	<b>22</b>	<b>13</b>	<b>11</b>	<b>7</b>	<b>3</b>
Vol d'armes et explosifs	Acc.		1	1	3		3	1	1		1	1	
	Tent.												
	<b>Total</b>		<b>1</b>	<b>1</b>	<b>3</b>		<b>3</b>	<b>1</b>	<b>1</b>		<b>1</b>	<b>1</b>	
Steaming	Acc.												
	Tent.		1			1							
	<b>Total</b>		<b>1</b>			<b>1</b>							
Arrachage de sac à main	Acc.				1								
	Tent.												
	<b>Total</b>				<b>1</b>								
Vol à l'arraché	Acc.		1		1	1	3	2	2				
	Tent.											1	
	<b>Total</b>		<b>1</b>		<b>1</b>	<b>1</b>	<b>3</b>	<b>2</b>	<b>2</b>			<b>1</b>	
Vol à la tire	Acc.	1	8	5	5	3	6	3	4	4		5	1
	Tent.		1			1							
	<b>Total</b>	<b>1</b>	<b>9</b>	<b>5</b>	<b>5</b>	<b>4</b>	<b>6</b>	<b>3</b>	<b>4</b>	<b>4</b>		<b>5</b>	<b>1</b>
Vol à l'étalage	Acc.	3	3	13	29	10	11	16	19	26	26	12	10
	Tent.							1	1				
	<b>Total</b>	<b>3</b>	<b>3</b>	<b>13</b>	<b>29</b>	<b>10</b>	<b>11</b>	<b>17</b>	<b>20</b>	<b>26</b>	<b>26</b>	<b>12</b>	<b>10</b>
Vol par ruse	Acc.	3	1	1	3	4		2	1	1		1	1
	Tent.	3											2
	<b>Total</b>	<b>6</b>	<b>1</b>	<b>1</b>	<b>3</b>	<b>4</b>		<b>2</b>	<b>1</b>	<b>1</b>		<b>1</b>	<b>3</b>





**FC Vol autre**

		2000	2013	2014	2015	2016	2017	2018	2019	2020	2021	2022	2023
<b>Vol de métaux</b>	Acc.	3	10	5	5	1	2	1		2	2	1	1
	Total	3	10	5	5	1	2	1		2	2	1	1
<b>Vol sur les chantiers</b>	Acc.	1	14	6	8	6	4		2	4	1	1	1
	Tent.	1		1	1	1				1			
	Total	2	14	7	9	7	4		2	5	1	1	1
<b>Home-invasion</b>	Acc.								1	1			
	Total								1	1			
<b>Vol d'animaux</b>	Acc.	4	2	1	2		1	1	1	2	1		
	Tent.						1						
	Total	4	2	1	2		2	1	1	2	1		
<b>Vol de cargaison</b>	Acc.		1			1							
	Tent.			1									
	Total		1	1		1							

**Criminalité ICT**

		2000	2013	2014	2015	2016	2017	2018	2019	2020	2021	2022	2023
<b>Fraude de cartes de paiements</b>	Acc.		1	1		4	1	1	2	2	3		1
	Total		1	1		4	1	1	2	2	3		1
<b>Phishing</b>	Acc.		1	1				3	1	2	7	5	7
	Tent.						1						
	Total		1	1			1	3	1	2	7	5	7
<b>Ransomware</b>	Acc.						1						1
	Total						1						1
<b>Shouldersurfing</b>	Acc.					1				1			
	Total					1				1			
<b>Skimming</b>	Acc.			1		1							
	Total			1		1							



FC Autre

		2000	2013	2014	2015	2016	2017	2018	2019	2020	2021	2022	2023
<b>Violence contre les métiers d'intérêt général</b>	<b>Acc.</b>			1				3			1		
	<b>Total</b>			1				3			1		
<b>Graffiti</b>	<b>Acc.</b>		2			1		1	2		6	2	
	<b>Total</b>		2			1		1	2		6	2	
<b>Dégradation de voiture</b>	<b>Acc.</b>	5	42	21	23	27	17	20	10	13	14	14	32
	<b>Total</b>	5	42	21	23	27	17	20	10	13	14	14	32
<b>Rixe au couteau</b>	<b>Acc.</b>									1			
	<b>Tent.</b>												1
	<b>Total</b>								1				1



**PH Violence intrafamiliale (VIF)**

		2000	2013	2014	2015	2016	2017	2018	2019	2020	2021	2022	2023
VIF: physique, dans le couple	Acc.		11	3	10	21	14	10	16	14	22	15	14
	Tent.												1
	<b>Total</b>		<b>11</b>	<b>3</b>	<b>10</b>	<b>21</b>	<b>14</b>	<b>10</b>	<b>16</b>	<b>14</b>	<b>22</b>	<b>15</b>	<b>15</b>
VIF: physique, envers des descendants	Acc.	1	1	1	1	3		2	2	2	2	3	1
	Tent.		1										
	<b>Total</b>	<b>1</b>	<b>2</b>	<b>1</b>	<b>1</b>	<b>3</b>		<b>2</b>	<b>2</b>	<b>2</b>	<b>2</b>	<b>3</b>	<b>1</b>
VIF: physique, envers d'autres membres	Acc.	5	5	6	4	2	3	1	4	3	5	2	2
	Tent.												
	<b>Total</b>	<b>5</b>	<b>5</b>	<b>6</b>	<b>4</b>	<b>2</b>	<b>3</b>	<b>1</b>	<b>4</b>	<b>3</b>	<b>5</b>	<b>2</b>	<b>2</b>
VIF: sexuelle, dans le couple	Acc.					1			2				
	Tent.												
	<b>Total</b>					<b>1</b>			<b>2</b>				
VIF: sexuelle, envers des descendants	Acc.						2		1				
	Tent.												
	<b>Total</b>						<b>2</b>		<b>1</b>				
VIF: sexuelle, envers d'autres membres	Acc.								1				
	Tent.												
	<b>Total</b>								<b>1</b>				
VIF: psychique, dans le couple	Acc.	6	17	16	9	7	6	9	12	15	18	9	10
	Tent.												
	<b>Total</b>	<b>6</b>	<b>17</b>	<b>16</b>	<b>9</b>	<b>7</b>	<b>6</b>	<b>9</b>	<b>12</b>	<b>15</b>	<b>18</b>	<b>9</b>	<b>10</b>
VIF: psychique, envers des descendants	Acc.					1		2		1	1		2
	Tent.												
	<b>Total</b>					<b>1</b>		<b>2</b>		<b>1</b>	<b>1</b>		<b>2</b>
VIF: psychique, envers d'autres membres	Acc.										1		
	Tent.												
	<b>Total</b>										<b>1</b>		
VIF: économique, dans le couple	Acc.		2	2		2		3	1	1	2		3
	Tent.												
	<b>Total</b>		<b>2</b>	<b>2</b>		<b>2</b>		<b>3</b>	<b>1</b>	<b>1</b>	<b>2</b>		<b>3</b>
VIF: économique, envers des descendants	Acc.		1										
	Tent.												
	<b>Total</b>		<b>1</b>										
VIF: économique, envers d'autres membres	Acc.	1	4	2		1		3		1	1	2	
	Tent.												
	<b>Total</b>	<b>1</b>	<b>4</b>	<b>2</b>		<b>1</b>		<b>3</b>		<b>1</b>	<b>1</b>	<b>2</b>	



**PH Hormones et dopage**

		2000	2013	2014	2015	2016	2017	2018	2019	2020	2021	2022	2023
<b>Dopage humain</b>	Acc.						1			1	2		2
	Total						1			1	2		2
<b>Engraissement illégal</b>	Acc.				1		1						
	Total				1		1						

**PH Drogues**

		2000	2013	2014	2015	2016	2017	2018	2019	2020	2021	2022	2023
<b>Vente de cocaïne</b>	Acc.				2		1			1	2	1	2
	Total				2		1			1	2	1	2
<b>Import-export de cocaïne</b>	Acc.				1								1
	Total				1								1
<b>Import-export de drogues synthétiques</b>	Acc.						1						
	Total						1						
<b>Vente de drogues synthétiques</b>	Acc.		1	1		3		2		3			
	Total		1	1		3		2		3			
<b>Production de cannabis (culture)</b>	Acc.							1			1		1
	Total							1			1		1
<b>Vente de cannabis en grande quantité</b>	Acc.			1				1					
	Total			1				1					

**PH Trafic d'armes**

		2000	2013	2014	2015	2016	2017	2018	2019	2020	2021	2022	2023
<b>Commerce et production d'arme à feu et mun.</b>	Acc.									1			
	Total									1			
<b>Commerce et production d'arme non à feu</b>	Acc.							1					
	Total							1					



**PH Traite des êtres humains**

		2000	2013	2014	2015	2016	2017	2018	2019	2020	2021	2022	2023
<b>TEH - exploitation économique</b>	Acc.	2		2				1				1	
	Total	2		2				1				1	
<b>TEH - exploitation sexuelle</b>	Acc.	1	1					2		3			1
	Total	1	1					2		3			1

**PH Violence dans l'espace public**

		2000	2013	2014	2015	2016	2017	2018	2019	2020	2021	2022	2023
<b>Violence physique (transport public)</b>	Acc.		1					1	2				
	Total		1					1	2				
<b>Violence physique (voie publique)</b>	Acc.	4	4	8	8	7	9	4	5	7	8	10	12
	Tent.					1	2	2	2				1
	Total	4	4	8	8	8	11	6	7	7	8	10	13
<b>Violence physique (autre endroit public)</b>	Acc.	2	1	2	1	1	1		2	1	1		2
	Total	2	1	2	1	1	1		2	1	1		2
<b>Violence physique (endroit accessible au public)</b>	Acc.	4	5	4	1	8	9	5	3	5		10	4
	Total	4	5	4	1	8	9	5	3	5		10	4
<b>Violence sexuelle (transport public)</b>	Acc.							1					
	Total							1					
<b>Violence sexuelle (voie publique)</b>	Acc.			1	1	1	1	2		7	1	2	
	Tent.		1			1							
	Total		1	1	1	2	1	2		7	1	2	
<b>Violence sexuelle (autre endroit public)</b>	Acc.			2	1								
	Total			2	1								
<b>Violence sexuelle (endroit accessible au public)</b>	Acc.	2	1	2		5			1		2	1	2
	Total	2	1	2		5			1		2	1	2
<b>Violence psychique (transport public)</b>	Acc.									1			1
	Total									1			1



**PH Violence dans l'espace public**

		2000	2013	2014	2015	2016	2017	2018	2019	2020	2021	2022	2023
Violence psychique (voie publique)	Acc.	8	7	4	7	4	4	5	9	4	2	2	11
	Total	8	7	4	7	4	4	5	9	4	2	2	11
Violence psychique (autre endroit public)	Acc.	3		1	2	1			1	3	2		2
	Total	3		1	2	1			1	3	2		2
Violence psychique (endroit accessible au public)	Acc.	4	3	7	4	3	1	1	4	2	1	4	4
	Total	4	3	7	4	3	1	1	4	2	1	4	4
Vol à main armée (endroit accessible au public)	Acc.		1	1	1		2	1					
	Tent.	1						1					
	Total	1	1	1	1		2	2					
Vol avec violence sans arme (transport public)	Tent.		1										
	Total		1										
Vol avec violence sans arme (voie publique)	Acc.	1	1	1	1			1					
	Tent.				1								
	Total	1	1	1	2			1					
Vol avec violence sans arme (autre endroit public)	Acc.	1								1			
	Total	1								1			
Vol avec violence sans arme (endr. acces. au pub.)	Acc.		2	1	1				1				
	Tent.			1		1	1	1					1
	Total		2	2	1	1	1	1	1				1

**PH Autre**

		2000	2013	2014	2015	2016	2017	2018	2019	2020	2021	2022	2023
Cyberharcèlement	Acc.		4	1	5	3	4	9	6	9	4	2	5
	Total		4	1	5	3	4	9	6	9	4	2	5
Fraude à l'identité	Acc.	2	2	5	9	5	2	4	7	6	13	5	10
	Tent.				2								
	Total	2	2	5	11	5	2	4	7	6	13	5	10



# ***STATISTIQUES POLICIERES DE CRIMINALITE***

---

***LIEU DE PERPETRATION: COMMUNE***

**Zandhoven**

***ANNEXE IV: FAITS ENREGISTRES  
NON CRIMINELS***





Zandhoven

Faits non criminels

Maladies / Décès / Disparition

	2000	2013	2014	2015	2016	2017	2018	2019	2020	2021	2022	2023
Suicide	5	4	5	1	1	4	1	2	1		2	2
Personne malade		4	5	1	3	3	5	2	5	11	4	5
Décès suspect			2	1		1	2	2	2	2	4	3
Décès naturel						1	1		1	1	1	
Disparition (personne disparue)	1	1	3	4	7	4	2		5	1	5	3
Accident (sauf roulage)				1			1		1	2	2	
Cadavre non identifié				1								
Sécurité des travailleurs (accident du travail)												1
Autres	1											
<b>Total</b>	<b>7</b>	<b>9</b>	<b>15</b>	<b>9</b>	<b>11</b>	<b>13</b>	<b>12</b>	<b>6</b>	<b>15</b>	<b>17</b>	<b>18</b>	<b>14</b>

Appels

	2000	2013	2014	2015	2016	2017	2018	2019	2020	2021	2022	2023
Alarme	1											
Appels	3			1						1		1
<b>Total</b>	<b>4</b>			<b>1</b>						<b>1</b>		<b>1</b>



**Problèmes sociaux**

	2000	2013	2014	2015	2016	2017	2018	2019	2020	2021	2022	2023
Différends familiaux	18	1	1	1			4	1	5	4	4	9
Différend (pas de coups)	3							1		1		1
Affaire civile	18	2			1				1	5	1	6
Protection de la jeunesse				2	2			3	1	1		
Autres	2		1	2	2	3	1	1	2	2	2	1
<b>Total</b>	<b>41</b>	<b>3</b>	<b>2</b>	<b>5</b>	<b>5</b>	<b>3</b>	<b>5</b>	<b>6</b>	<b>9</b>	<b>13</b>	<b>7</b>	<b>17</b>

**Catastrophes**

	2000	2013	2014	2015	2016	2017	2018	2019	2020	2021	2022	2023
Fuite de gaz				1								
Dégâts tempête	2											1
Dégâts eau		1										
<b>Total</b>	<b>2</b>	<b>1</b>		<b>1</b>								<b>1</b>

**Ordre public**

	2000	2013	2014	2015	2016	2017	2018	2019	2020	2021	2022	2023
Troubles	1		1	1		1				1		
Autres	2											
<b>Total</b>	<b>3</b>		<b>1</b>	<b>1</b>		<b>1</b>				<b>1</b>		

**Agissements suspects**

	2000	2013	2014	2015	2016	2017	2018	2019	2020	2021	2022	2023
	8	3	2	2		1	5					1
<b>Total</b>	<b>8</b>	<b>3</b>	<b>2</b>	<b>2</b>		<b>1</b>	<b>5</b>					<b>1</b>



**Objets trouvés**

	2000	2013	2014	2015	2016	2017	2018	2019	2020	2021	2022	2023
	1			1	2	2	1					
<b>Total</b>	<b>1</b>			<b>1</b>	<b>2</b>	<b>2</b>	<b>1</b>					

**Objets perdus**

	2000	2013	2014	2015	2016	2017	2018	2019	2020	2021	2022	2023
	18	289	268	301	303	278	256	221	183	198	199	196
<b>Total</b>	<b>18</b>	<b>289</b>	<b>268</b>	<b>301</b>	<b>303</b>	<b>278</b>	<b>256</b>	<b>221</b>	<b>183</b>	<b>198</b>	<b>199</b>	<b>196</b>

**Autres non-infractions**

	2000	2013	2014	2015	2016	2017	2018	2019	2020	2021	2022	2023
Ordonnance de capture	3	1	1	1	2	2	5	3	4	3	3	1
Réhabilitation							1	1				1
Non-respect des conditions	1	2	1	2		4	4	5	7	10	5	9
Procès-verbal d'information	13	5	9	6	2	7	4	3	3	2	3	2
Notification		8	5	3	8	2	10	3	7	1	5	4
Dégradation involontaire câbles (non-télécom)		4	2	3				2	2		1	2
Demande signalement surveillance électronique										1	2	3
Fonction de contrôle armes	1										5	
Autres non infractions	15											
<b>Total</b>	<b>33</b>	<b>20</b>	<b>18</b>	<b>15</b>	<b>12</b>	<b>15</b>	<b>24</b>	<b>17</b>	<b>23</b>	<b>17</b>	<b>24</b>	<b>22</b>