

STATISTIQUES POLICIERES DE CRIMINALITE

LIEU DE PERPETRATION: COMMUNE

Wuustwezel

2000 - 2023

Police fédérale - DGRIDRIIBIPOL

STATISTIQUES POLICIERES DE CRIMINALITE

LIEU DE PERPETRATION: COMMUNE

Wuustwezel

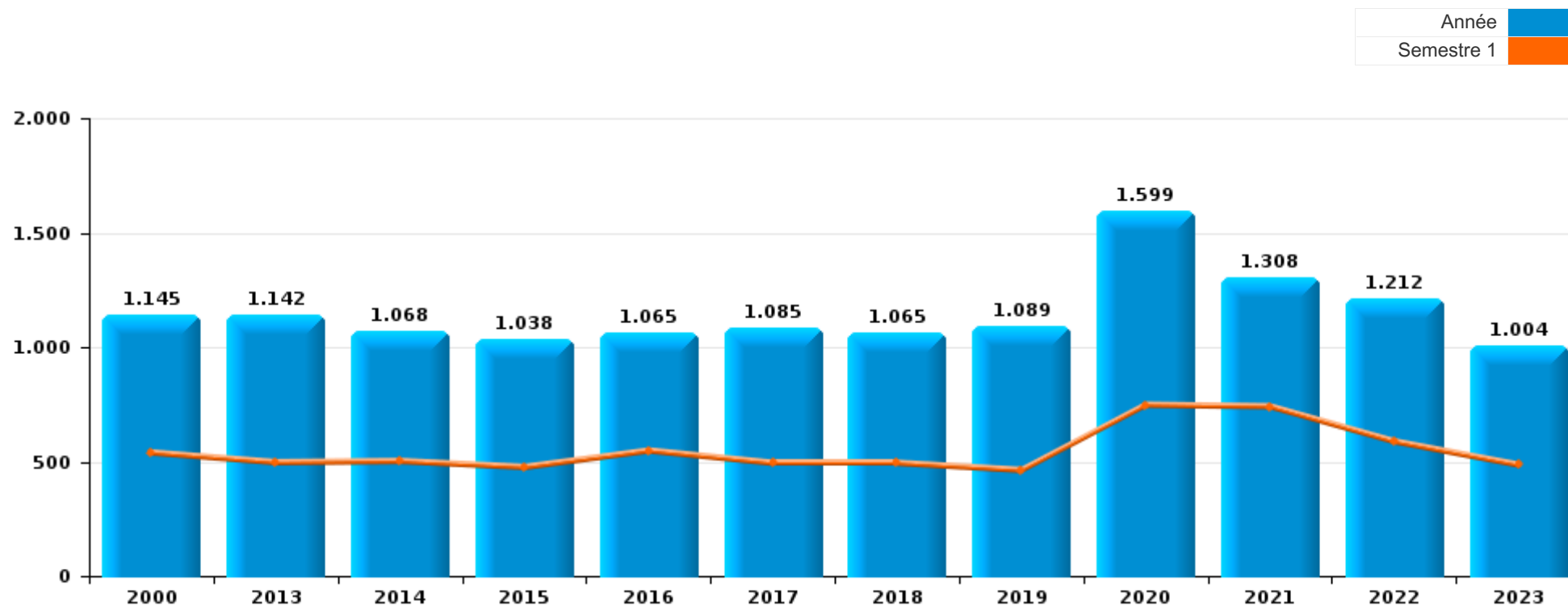
PARTIE I : INFRACTIONS JUDICIAIRES

CRIMINALITE ENREGISTREE COMMISE AU NIVEAU DE LA COMMUNE



Wuustwezel

	2000	2013	2014	2015	2016	2017	2018	2019	2020	2021	2022	2023
Nombre total des délits	1.145	1.142	1.068	1.038	1.065	1.085	1.065	1.089	1.599	1.308	1.212	1.004





Wuustwezel

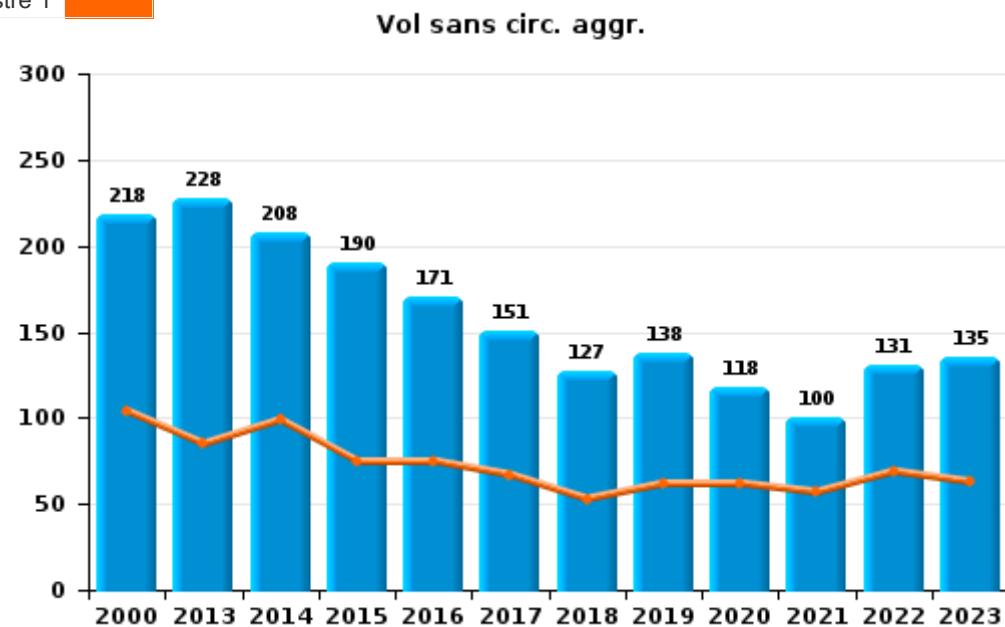
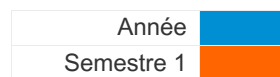
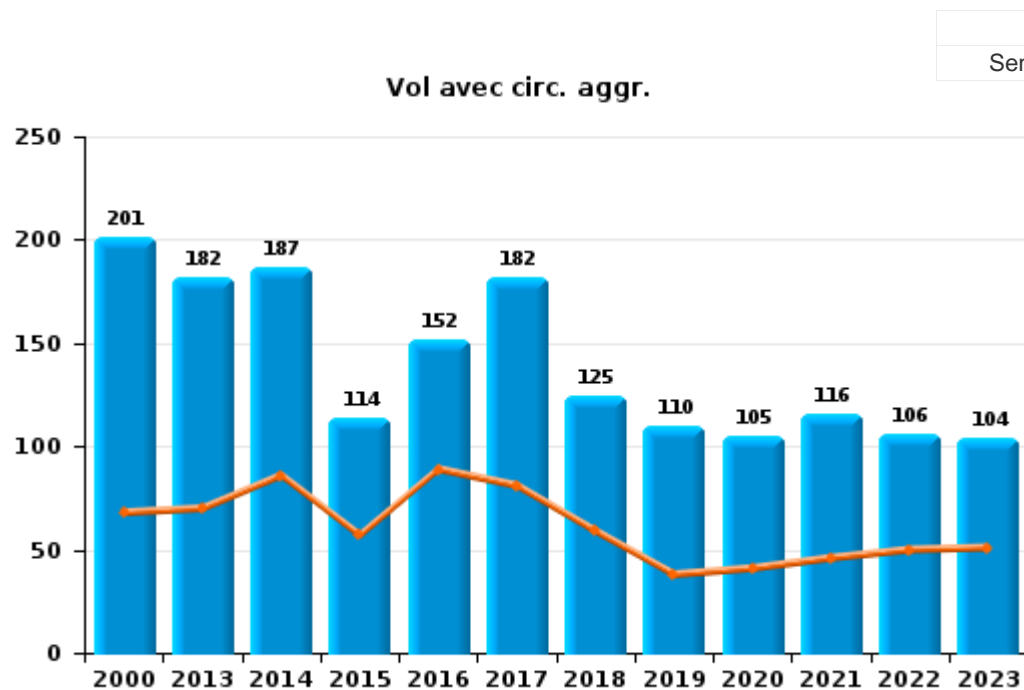
	2000	2013	2014	2015	2016	2017	2018	2019	2020	2021	2022	2023
Vol et extorsion	520	415	408	309	332	340	263	253	227	220	262	247
Drogues	83	89	72	87	120	184	110	110	185	137	98	75
Infr. contre l'intégrité physique	62	101	89	112	99	79	100	116	94	92	137	117
Dégradation de la propriété	153	106	93	111	84	50	43	45	42	45	83	85
Environnement	113	49	65	50	55	59	94	108	106	67	68	51
Fraude	33	46	50	45	49	56	69	81	98	122	161	65
Infr. contre autres valeurs morales et sentiments	15	54	49	60	57	62	63	50	61	67	81	80
Santé publique	1	1		4	2		3	1	348	179		
Criminalité informatique		16	15	18	30	15	36	34	70	108	98	82
Infr. contre la sécurité publique	37	35	27	38	29	43	43	53	54	54	46	43
Registre de population	19	63	50	52	64	55	40	34	43	30	19	16
Protection de la jeunesse	1	36	22	25	24	28	34	40	43	41	44	51
Infr. contre les moeurs	12	26	20	16	10	18	21	26	33	31	20	14
Armes et explosifs	10	26	19	24	13	27	23	21	13	14	14	16
Infr. contre la famille	14	18	21	26	11	13	22	22	13	7	18	16
Législation sur les étrangers	8	12	15	12	16	20	24	20	33	21	12	8
Ivresse et alcool	21	10	14	10	13	10	24	17	21	11	6	12
Autres lois spéciales	7	2	6	8	12	1	9	8	81	15	11	6
Infr. contre la foi publique	14	12	22	10	15	9	8	16	13	10	10	9
Infr. contre l'autorité publique	3	6	6	5	3	6	14	11	7	13	6	2
Code pénal social		4		1	7	1	2	4	2	9	1	1
Protection de la personne	2	2	1	1	4	3	1	2	1	7	5	3
Protection des revenus publics		4	1	1	3	1	10	6		1		1
Législation économique	1	1	1	6	2		6					1
Infr. contre la Sécurité de l'Etat							1		5	1	8	2
Hormones et dopage		5		1	2	2	1	1	2	1	1	
Infr. contre la liberté individuelle			2	3	5				1	1	3	1
Contravention Code pénal	11											
Carte d'identité				1		1		6	1	1		
Traite des êtres humains		2					1	1	1	2		
Travail	2			1	2	1				1		
Infr. relative au statut juridique de l'enfant	1				2	1						
Marchand de sommeil								2	1			
Exercice illégal de l'autorité publique	1							1				
Pratiques commerciales	1			1								
Autres infractions Code pénal		1										
Sous-total	1.145	1.142	1.068	1.038	1.065	1.085	1.065	1.089	1.599	1.308	1.212	1.004
Contravention règlement policier local		7	5	8	3	58	109	100	113	71	65	41
Sous-total		7	5	8	3	58	109	100	113	71	65	41
Total	1.145	1.149	1.073	1.046	1.068	1.143	1.174	1.189	1.712	1.379	1.277	1.045



I.1. Catégorie des infractions : Vol et extorsion (top 5 des infractions au niveau national 2023)

Wuustwezel

	2000	2013	2014	2015	2016	2017	2018	2019	2020	2021	2022	2023
Vol sans circ. agr.	218	228	208	190	171	151	127	138	118	100	131	135
Vol avec circ. agr.	201	182	187	114	152	182	125	110	105	116	106	104
Vol non spécifié	101	2	3	2	1	6	6			2	6	
Extorsion		3	9	3	8	1	5	5	4	2	19	8
Autres			1									
Total	520	415	408	309	332	340	263	253	227	220	262	247





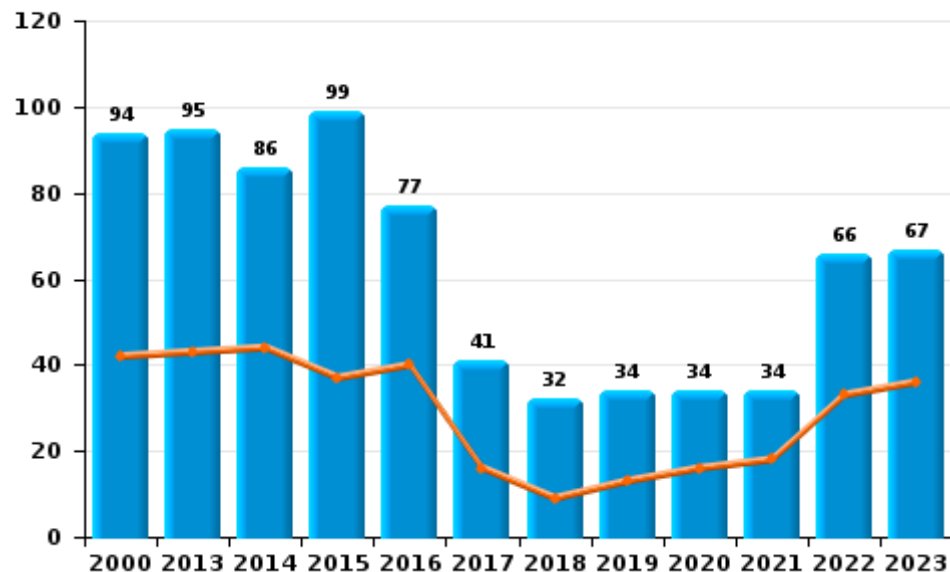
I.2. Catégorie des infractions : Dégradation de la propriété (top 5 des infractions au niveau national 2023)

Wuustwezel

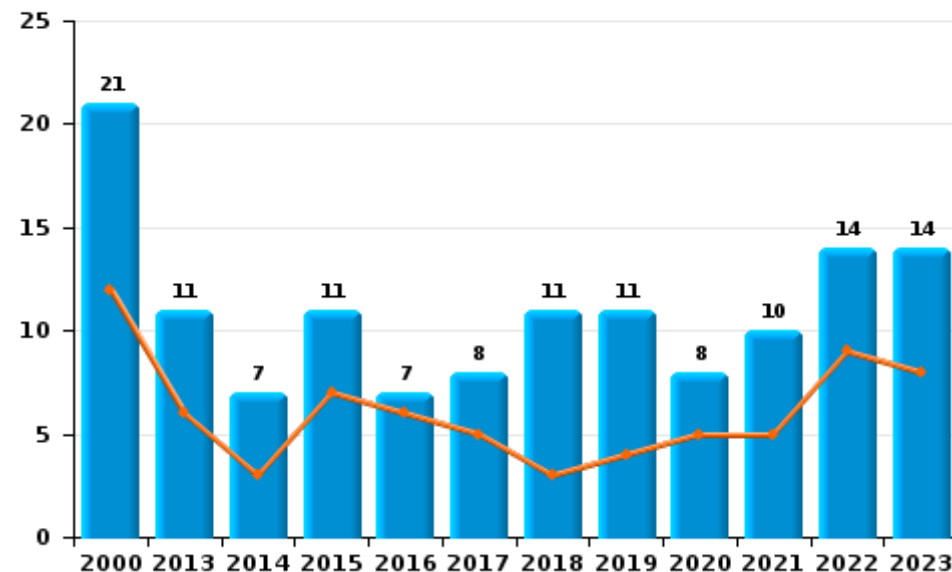
	2000	2013	2014	2015	2016	2017	2018	2019	2020	2021	2022	2023
Vandalisme	94	95	86	99	77	41	32	34	34	34	66	67
Incendie involontaire	15	2	4	4	2	6	9	7	4	7	7	7
Incendie volontaire	6	9	3	7	5	2	2	4	4	3	7	7
Destruction, dénaturation, dégradation	38			1		1				1	3	2
Destruction par explosion volontaire												2
Total	153	106	93	111	84	50	43	45	42	45	83	85



Vandalisme



Incendie

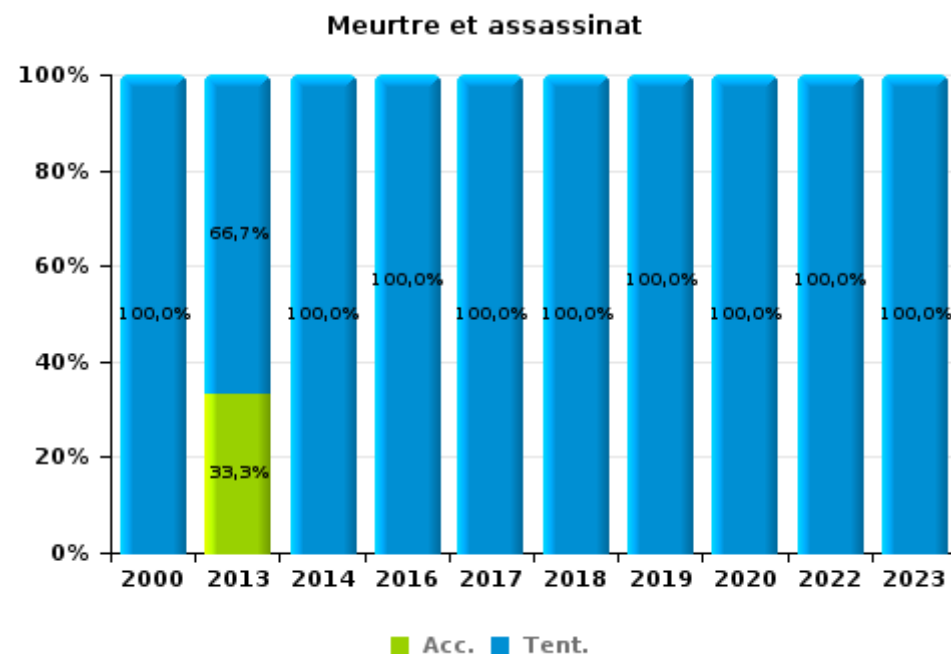
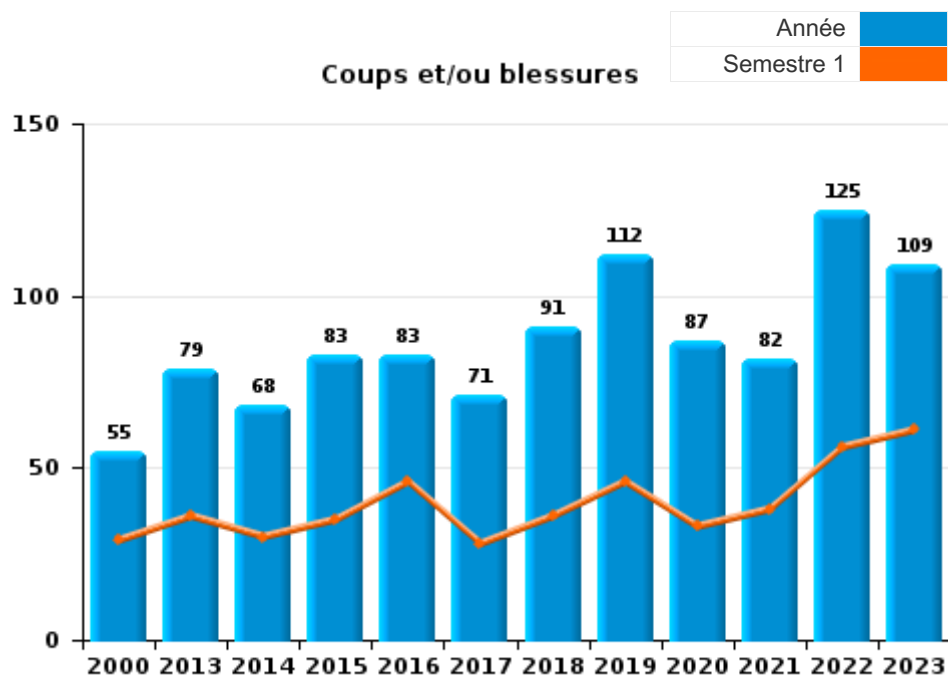




I.3. Catégorie des infractions : Infr. contre l'intégrité physique (top 5 des infractions au niveau national 2023)

Wuustwezel

	2000	2013	2014	2015	2016	2017	2018	2019	2020	2021	2022	2023
Coups et/ou blessures	55	79	68	83	83	71	91	112	87	82	125	109
Autres	5	19	18	29	13	6	5	3	6	10	5	2
Meurtre et assassinat	2	3	3		3	2	4	1	1		7	6
Total	62	101	89	112	99	79	100	116	94	92	137	117

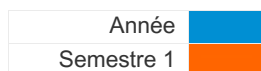




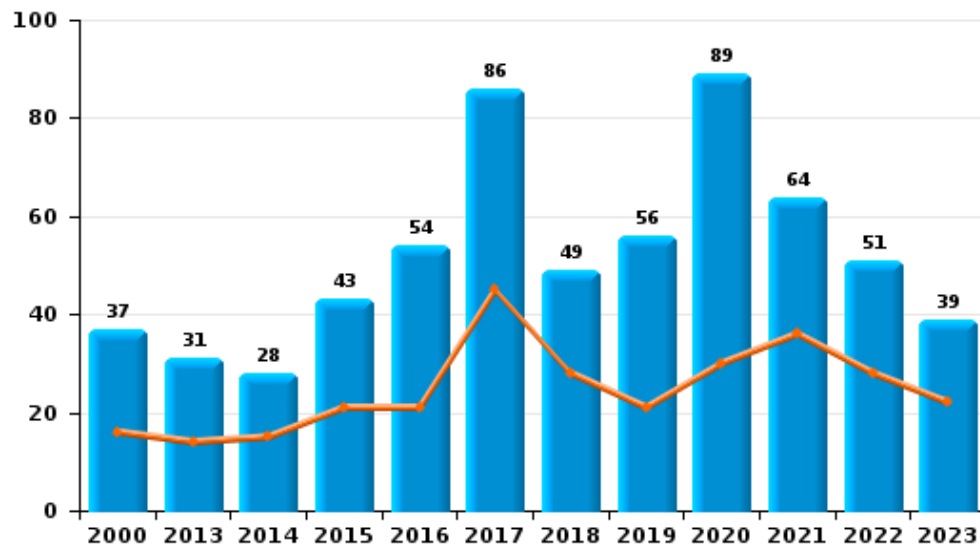
I.4. Catégorie des infractions : Drogues (top 5 des infractions au niveau national 2023)

Wuustwezel

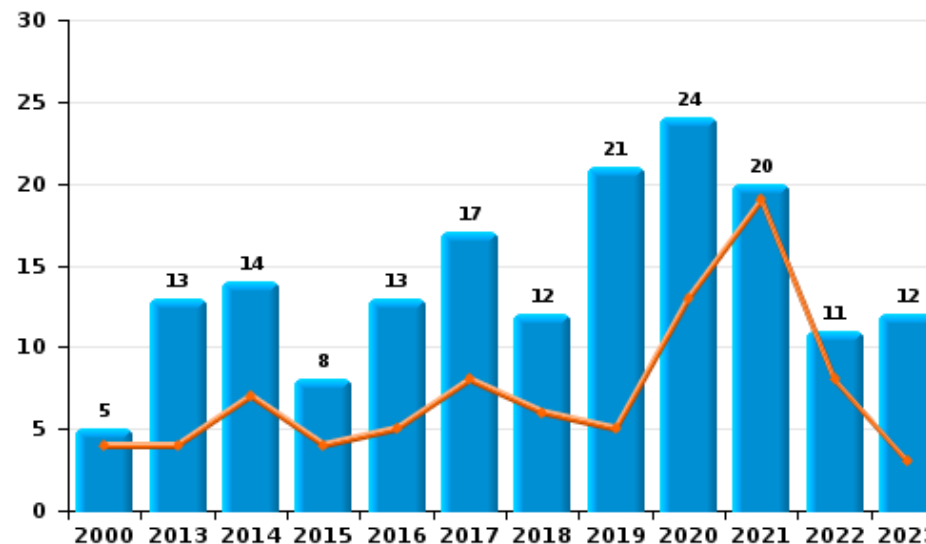
	2000	2013	2014	2015	2016	2017	2018	2019	2020	2021	2022	2023
Détention	37	31	28	43	54	86	49	56	89	64	51	39
Importation et exportation	16	32	19	23	36	67	38	26	59	48	34	18
Commerce	5	13	14	8	13	17	12	21	24	20	11	12
Fabrication	1	8	7	6	11	8	7	3	4	3	1	3
Usage	23	4	2	3	1		2	2	4		1	2
Autres	1	1	2	4	5	6	2	2	5	2		1
Total	83	89	72	87	120	184	110	110	185	137	98	75



Détention



Commerce





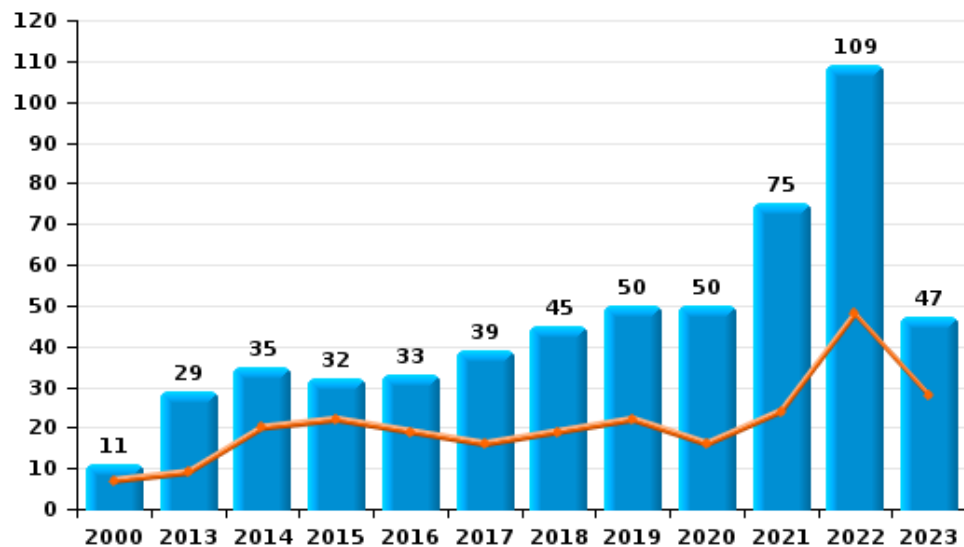
I.5. Catégorie des infractions : Fraude (top 5 des infractions au niveau national 2023)

Wuustwezel

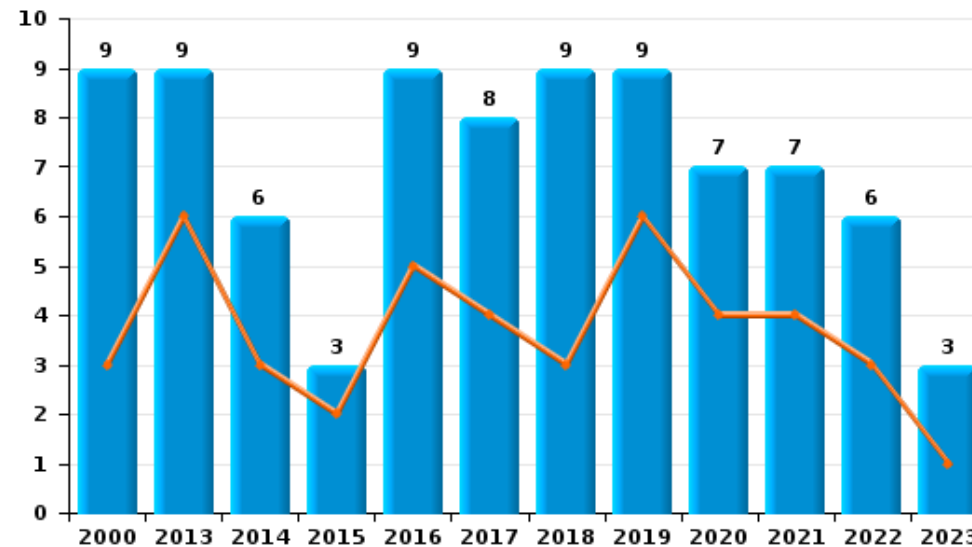
	2000	2013	2014	2015	2016	2017	2018	2019	2020	2021	2022	2023
Escroquerie	11	29	35	32	33	39	45	50	50	75	109	47
Fraudes: Autres	4	3	1	2	2	2	13	20	38	32	34	13
Abus de confiance et infr. apparentées	9	9	6	3	9	8	9	9	7	7	6	3
Infr. liées à l'insolvabilité	1	2	2	3	4	5	2		1	4	4	
Détournement et destruction frauduleuse	4	2	1	4	1	1		1		2	3	1
Grivèlerie	4		4			1		1		1	5	
Recel		1	1	1					2	1		1
Total	33	46	50	45	49	56	69	81	98	122	161	65



Escroquerie



Abus de confiance et infr. apparentées



STATISTIQUES POLICIERES DE CRIMINALITE

LIEU DE PERPETRATION: COMMUNE

Wuustwezel

PARTIE II : FIGURES CRIMINELLES / PHENOMENES



Wuustwezel

FC Vol moyen de transport

	2000	2013	2014	2015	2016	2017	2018	2019	2020	2021	2022	2023
Vol de voiture	30	9	14	10	3	6	5	6	1	5	3	6
Vol de moto	3		3	2		1	1	1	1		2	1
Carjacking				1			2					
Vol dans les garages	10	1	1	1	1							
Vol de vélomoteur	5	2	2	1	2	3	2	2		2	2	2
Vol de vélo	121	87	81	62	64	58	59	46	35	42	43	50

FC Cambriolage

	2000	2013	2014	2015	2016	2017	2018	2019	2020	2021	2022	2023
Cambriolage dans habitation	197	85	61	58	61	77	72	48	36	44	48	56
Cambriolage ds entreprise ou commerce	11	25	30	10	14	21	8	7	8	7	11	6
Cambriolage ds service public ou bâtiment administ		19	39	9	14	9	2	2	5	1	4	4
Vol au bélier				1		1						
Cambriolage dans bâtiment (total)	208	129	130	77	89	107	82	56	49	52	63	66



FC Vol autre

	2000	2013	2014	2015	2016	2017	2018	2019	2020	2021	2022	2023
Vol à main armée	3	1	2	4	2		1		4	1		1
Vol avec violence sans arme	3	4	7	5	7	2	9	5	4	3	18	9
Vol dans ou sur un véhicule	53	43	36	31	45	43	18	41	19	46	27	13
Vol d'armes et explosifs	1	1	5	3	1		1		3	2	1	2
Arrachage de sac à main			1									
Vol à l'arraché	1	1	1				1	1	1			
Vol à la tire	2	10	9	10	4	5	2	3	2			1
Vol à l'étalage	4	7	11	9	16	20	9	12	14	9	25	17
Vol par ruse	3	2	5	2	2	1	2	2	1	1	4	5
Vol de métaux	1	12	4		2	4	4	4	2	4	2	2
Vol sur les chantiers	1	13	5	4	2	9	4	6	14	6	6	7
Vol d'animaux	3	1	3		1		2	1	1	2	2	2
Vol de cargaison										5		

Criminalité ICT

	2000	2013	2014	2015	2016	2017	2018	2019	2020	2021	2022	2023
Fraude de cartes de paiements	1	3	1	1	4		1	3	4	4	5	4
Phishing			1				1	1	1	8	2	17
Ransomware									1	1		
Shouldersurfing									1			

FC Autre

	2000	2013	2014	2015	2016	2017	2018	2019	2020	2021	2022	2023
Violence contre les métiers d'intérêt général		1	2	4	3	4	4	3	2	6	6	7
Viol collectif						1	1	1		1		1
Graffiti	1	2	3	3	1					1	1	7
Dégradation de voiture	18	22	35	31	35	13	8	15	10	14	12	13
Rixe au couteau		1							2		2	



PH Violence intrafamiliale (VIF)

	2000	2013	2014	2015	2016	2017	2018	2019	2020	2021	2022	2023
VIF: physique, dans le couple	7	36	28	31	39	27	42	50	50	27	40	44
VIF: physique, envers des descendants	1	15	3	7	9	11	6	14	13	13	13	16
VIF: physique, envers d'autres membres	8	9	6	8	8	11	8	15	11	11	12	21
VIF: sexuelle, dans le couple		1	1				2	2	2	2	1	
VIF: sexuelle, envers des descendants		2	1			1		1	3	1	1	
VIF: sexuelle, envers d'autres membres						1		1	1	2		
VIF: psychique, dans le couple	10	19	20	42	19	39	40	36	43	32	43	51
VIF: psychique, envers des descendants		1	1	4	4	7	5	7	12	13	12	15
VIF: psychique, envers d'autres membres		1		4	5	4	8	3	14	12	9	7
VIF: économique, dans le couple		3	5	9	8	6	11	5	10	7	8	12
VIF: économique, envers des descendants		2	1	1				2	2	1		2
VIF: économique, envers d'autres membres	6	7	10	4	6	1	4	5	4	4	3	5

PH Hormones et dopage

	2000	2013	2014	2015	2016	2017	2018	2019	2020	2021	2022	2023
Dopage humain		5		1	2	1	1	1	2	1	1	
Engraissement illégal						1				1		



PH Drogues

	2000	2013	2014	2015	2016	2017	2018	2019	2020	2021	2022	2023
Vente de cocaïne		1	1	1	1	5	5	7	7	6	4	5
Import-export de cocaïne		2	1	3	2	1	3		4	2	3	6
Production de drogues synthétiques		2	2	1				1		1		
Import-export de drogues synthétiques			2	2	1		2		2	1	2	5
Vente de drogues synthétiques	1	7	3	2	4	4	2	7	3	5	3	5
Production de cannabis (culture)		4	4	1	1	5	2		3	2	1	1
Import-export de cannabis en grande quantité		1	2	1	1	2			2		1	1
Vente de cannabis en grande quantité			1		3	1		2	2	1	1	1
Import-export d'héroïne					1	2	1	1	2	2	1	
Vente-traffic d'héroïne					2	2	1		2	2	1	

PH Trafic d'armes

	2000	2013	2014	2015	2016	2017	2018	2019	2020	2021	2022	2023
Commerce et production d'arme à feu et mun.									1			
Commerce et production d'arme non à feu					1						1	

PH Traite des êtres humains

	2000	2013	2014	2015	2016	2017	2018	2019	2020	2021	2022	2023
TEH - exploitation économique		1							1	2		
TEH - exploitation sexuelle		1						2		1	1	



PH Violence dans l'espace public

	2000	2013	2014	2015	2016	2017	2018	2019	2020	2021	2022	2023
Violence physique (transport public)	6		1			2	1	2		1	1	3
Violence physique (voie publique)	8	18	13	21	17	15	18	29	16	29	28	26
Violence physique (autre endroit public)	1	1	1		1	1	1		2		1	1
Violence physique (endroit accessible au public)	18	15	12	17	8	10	14	15	6	8	20	11
Violence sexuelle (transport public)											1	
Violence sexuelle (voie publique)	2	1	1	1	2	4	3	1	1	2	5	
Violence sexuelle (autre endroit public)	1	1	1					1	4			1
Violence sexuelle (endroit accessible au public)	2		1	1	1	1	1	1	1		1	2
Violence psychique (transport public)		2				1		1			1	1
Violence psychique (voie publique)	9	13	11	18	16	13	14	8	19	19	8	12
Violence psychique (autre endroit public)						1	1	1	2			1
Violence psychique (endroit accessible au public)	7	8	5	9	4	14	3	4	3	7	6	8
Vol à main armée (voie publique)		1		1					2	1		
Vol à main armée (autre endroit public)	1								1			
Vol à main armée (endroit accessible au public)	2			2	2		1					1
Vol avec violence sans arme (voie publique)	1	1	3		1		1					1
Vol avec violence sans arme (autre endroit public)												1
Vol avec violence sans arme (endr. acces. au pub.)	1	1	2	2	1	1	3					1

PH Autre

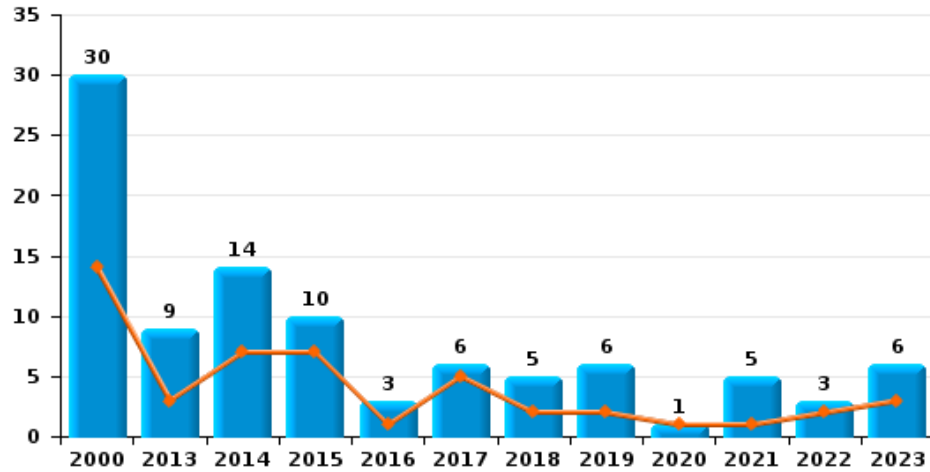
	2000	2013	2014	2015	2016	2017	2018	2019	2020	2021	2022	2023
Faux policiers						1					2	
Terrorisme, extrémisme et radicalisme							1					
Cyberharcèlement	5	4	1	1	1	3	1	3	3	1	2	2
Fraude à l'identité	4	4	5	3	7	1	1	4	5	6	11	5



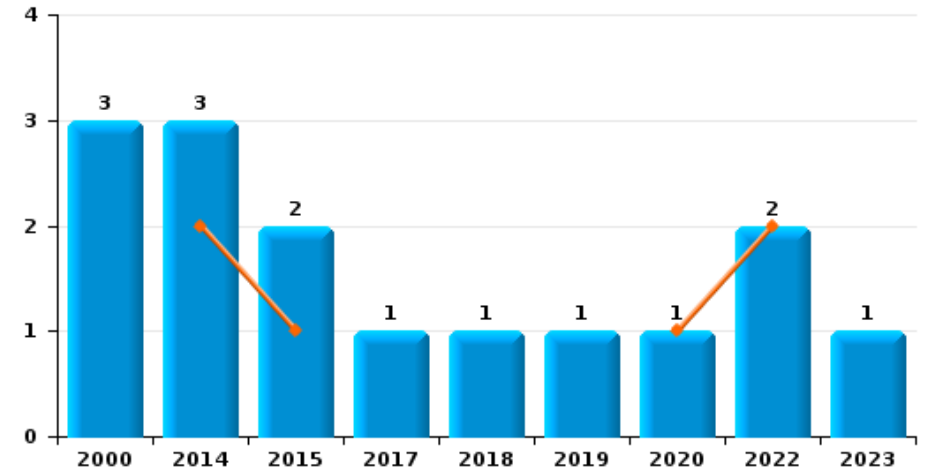
Wuustwezel

Année	■
Semestre 1	■

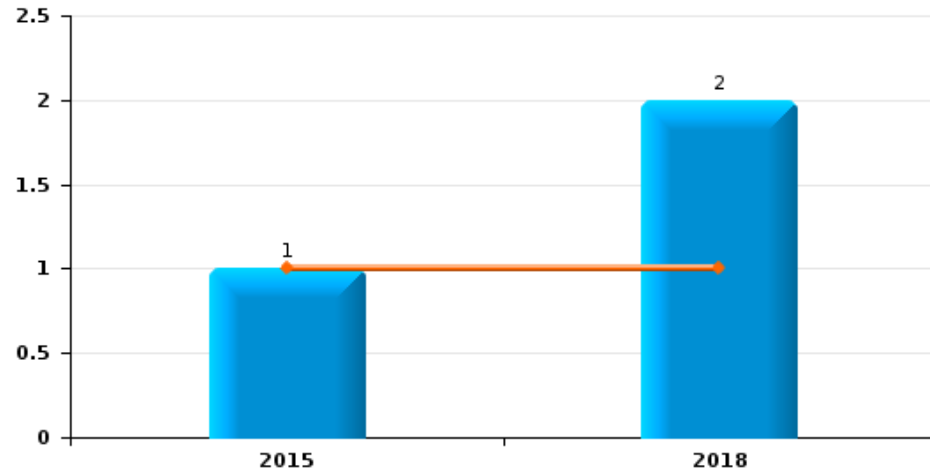
Vol de voiture



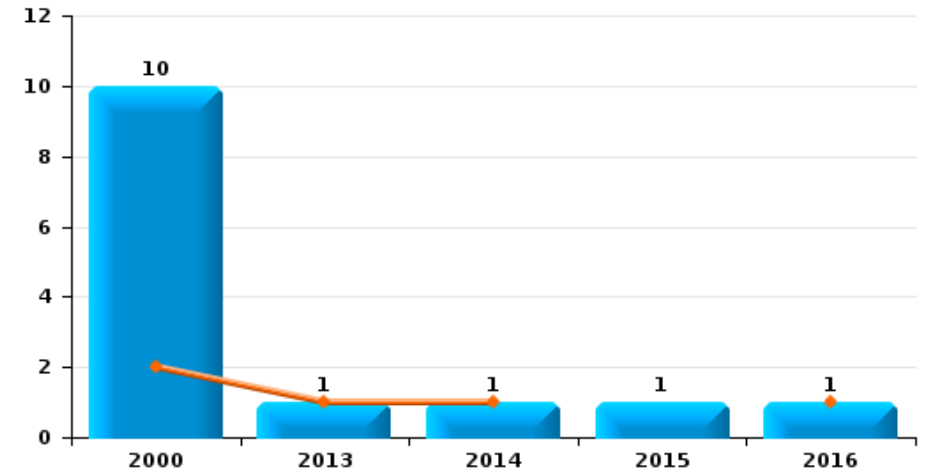
Vol de moto



Carjacking

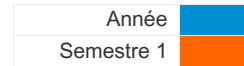


Vol dans les garages

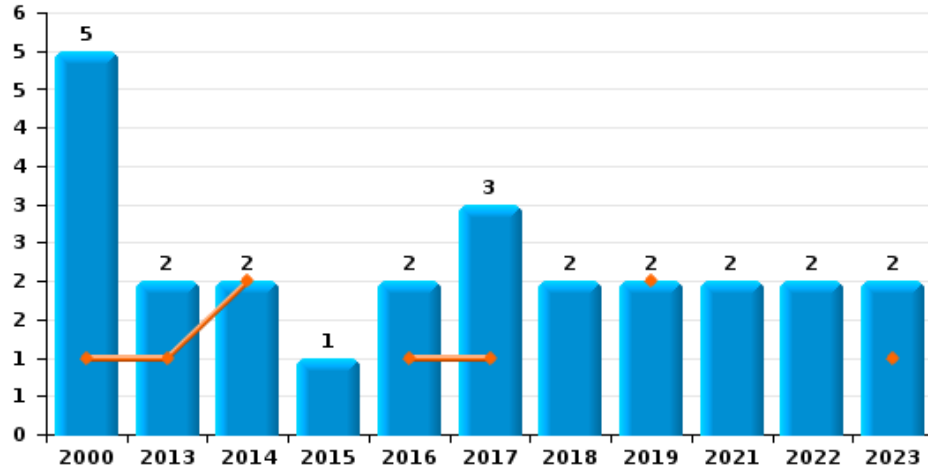




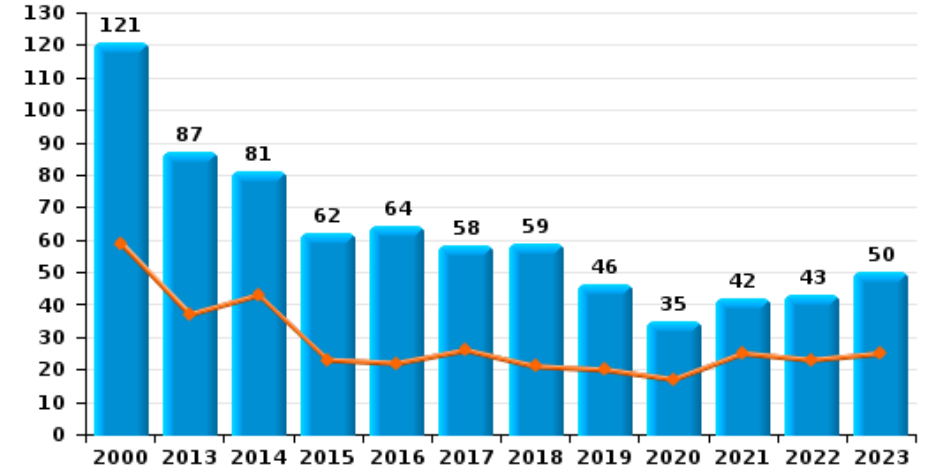
Wuustwezel



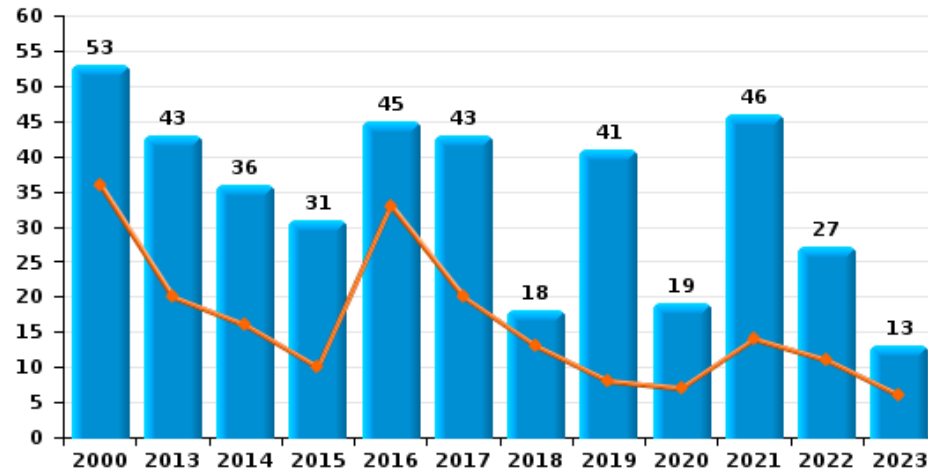
Vol de vélomoteur



Vol de vélo



Vol dans ou sur un véhicule

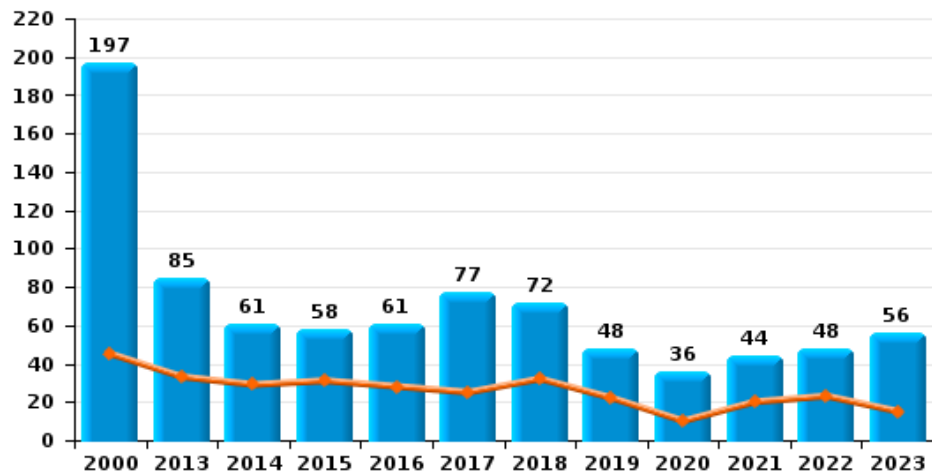




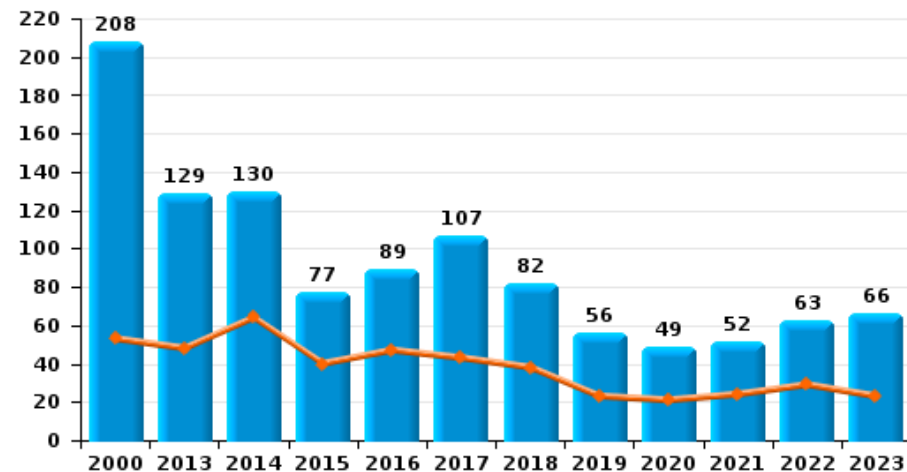
Wuustwezel

Année	■
Semestre 1	■

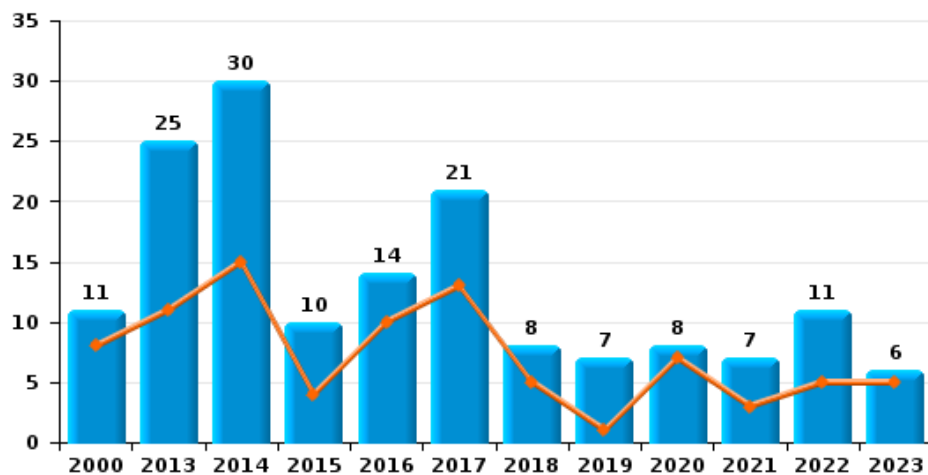
Cambrilage dans habitation



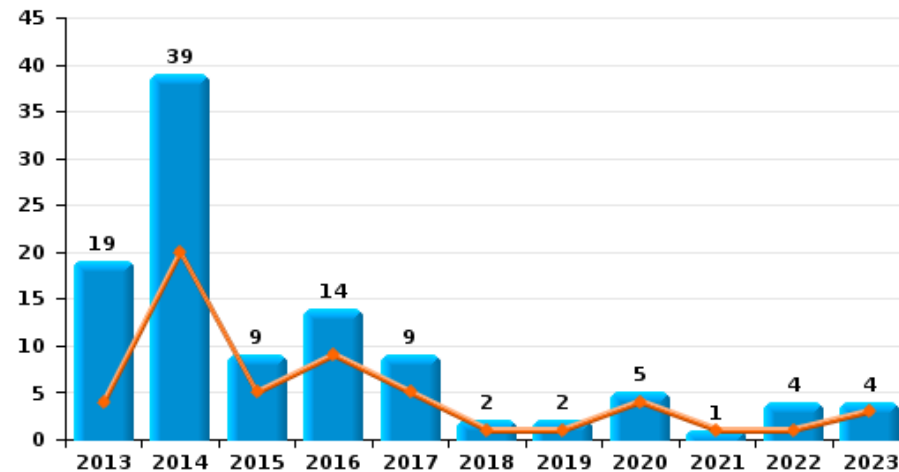
Cambrilage dans bâtiment (total)



Cambrilage ds entreprise ou commerce



Cambrilage ds service public ou bâtiment administratif

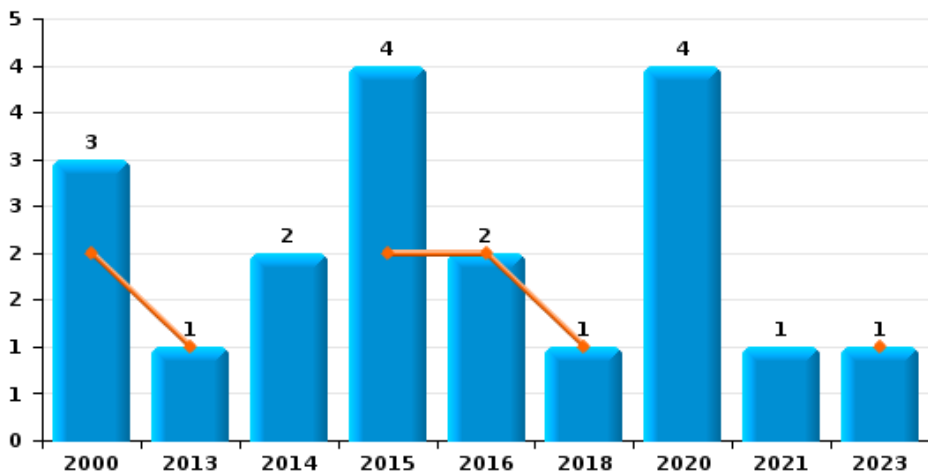




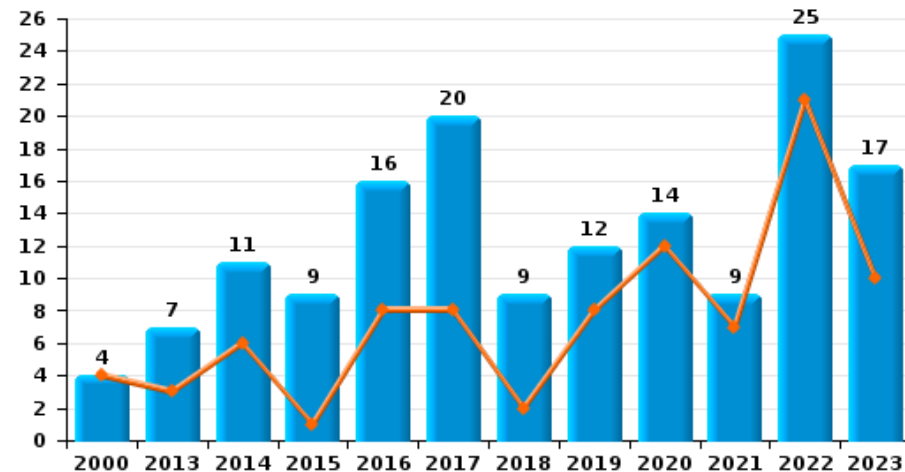
Wuustwezel



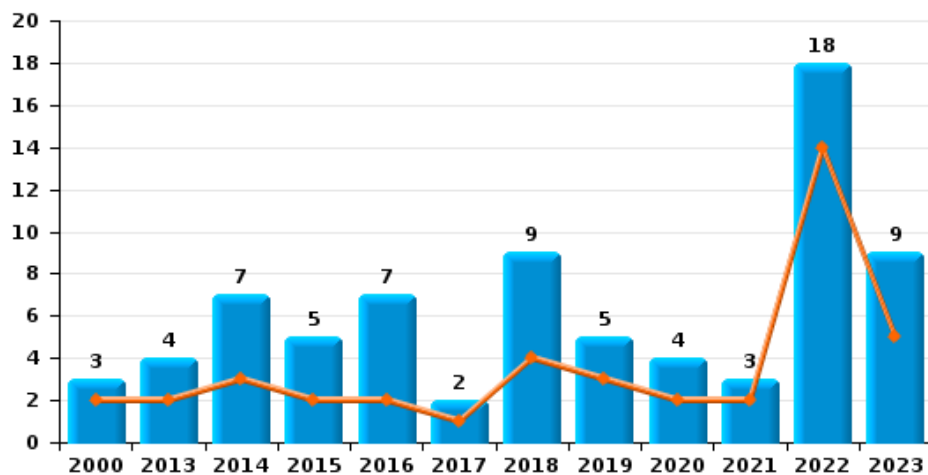
Vol à main armée



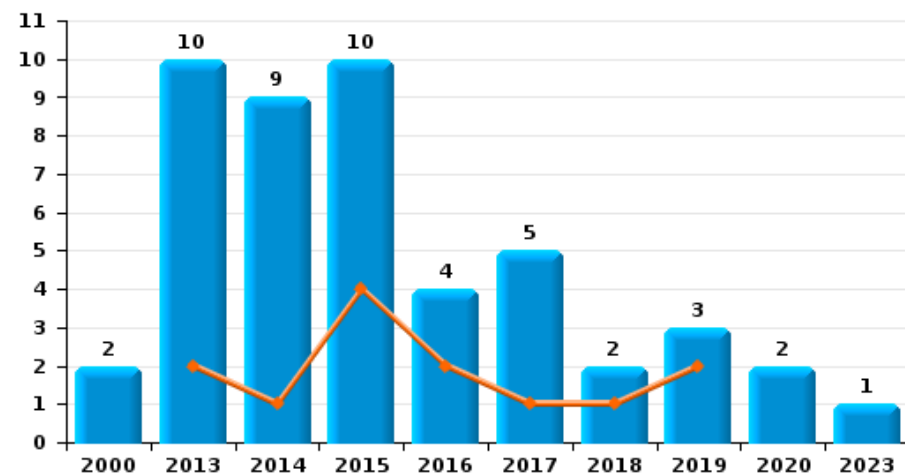
Vol à l'étalage



Vol avec violence sans arme



Vol à la tire

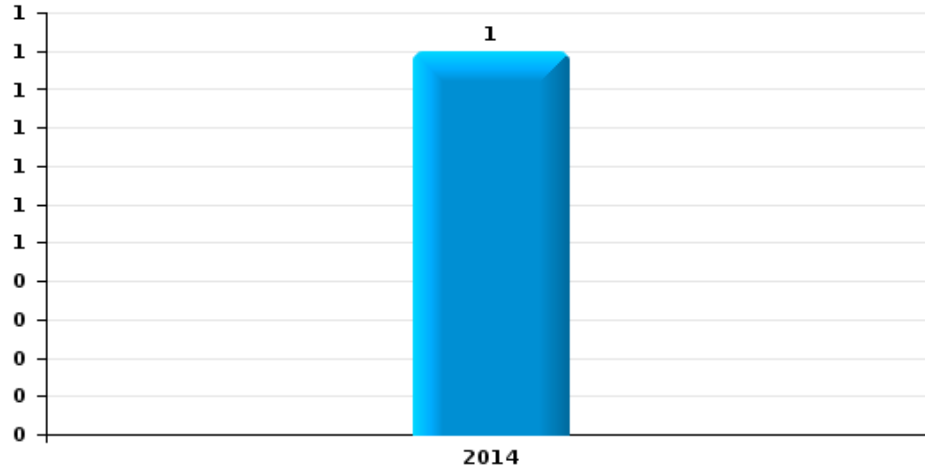




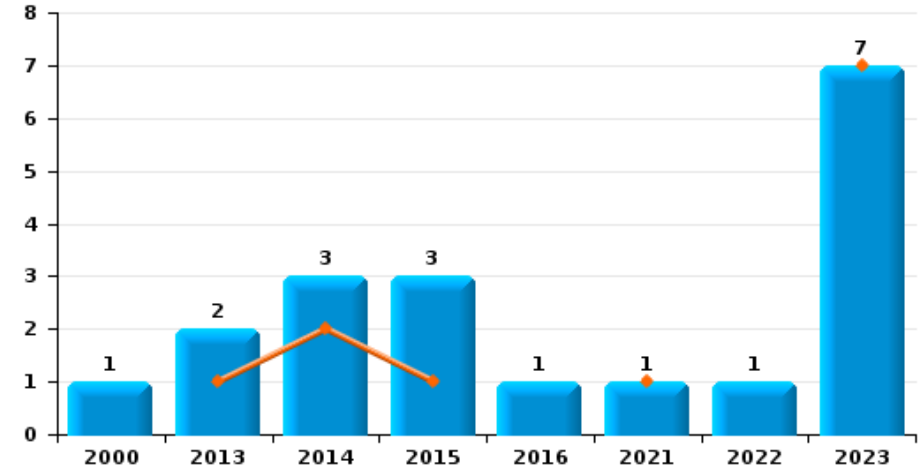
Wuustwezel

Année	■
Semestre 1	■

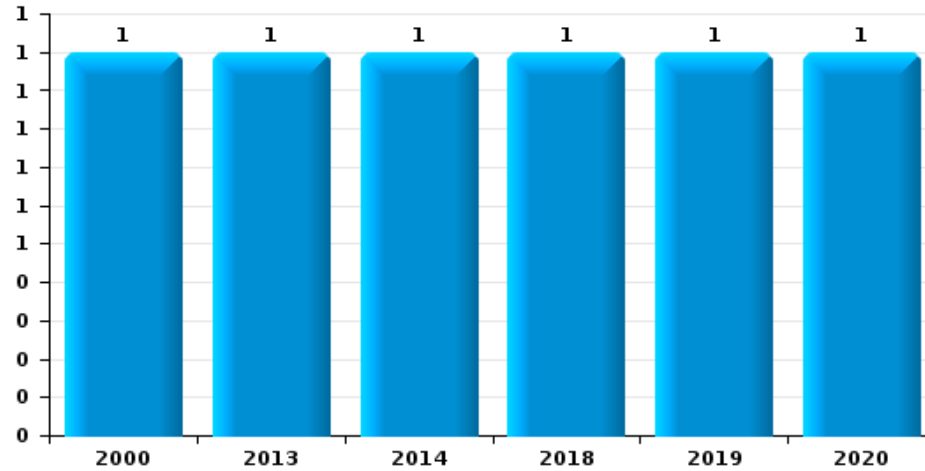
Arrachage de sac à main



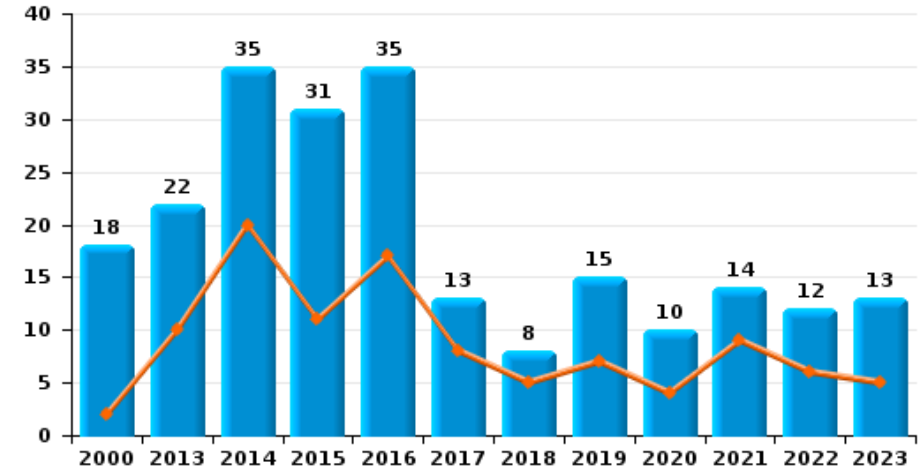
Graffiti



Vol à l'arraché



Dégradation de voiture





Wuustwezel

FC Vol moyen de transport

		2000	2013	2014	2015	2016	2017	2018	2019	2020	2021	2022	2023
Vol de voiture	Sem 1	14	3	7	7	1	5	2	2	1	1	2	3
	Sem 2	16	6	7	3	2	1	3	4		4	1	3
	Total	30	9	14	10	3	6	5	6	1	5	3	6
Vol de moto	Sem 1			2	1					1		2	
	Sem 2	3		1	1		1	1	1				1
	Total	3		3	2		1	1	1	1		2	1
Carjacking	Sem 1				1			1					
	Sem 2							1					
	Total				1			2					
Vol dans les garages	Sem 1	2	1	1		1							
	Sem 2	8			1								
	Total	10	1	1	1	1							
Vol de vélomoteur	Sem 1	1	1	2		1	1		2				1
	Sem 2	4	1		1	1	2	2			2	2	1
	Total	5	2	2	1	2	3	2	2		2	2	2
Vol de vélo	Sem 1	59	37	43	23	22	26	21	20	17	25	23	25
	Sem 2	62	50	38	39	42	32	38	26	18	17	20	25
	Total	121	87	81	62	64	58	59	46	35	42	43	50



FC Cambriolage

		2000	2013	2014	2015	2016	2017	2018	2019	2020	2021	2022	2023
Cambriolage dans habitation	Sem 1	45	33	29	31	28	25	32	22	10	20	23	15
	Sem 2	152	52	32	27	33	52	40	26	26	24	25	41
Total		197	85	61	58	61	77	72	48	36	44	48	56
Cambriolage ds entreprise ou commerce	Sem 1	8	11	15	4	10	13	5	1	7	3	5	5
	Sem 2	3	14	15	6	4	8	3	6	1	4	6	1
Total		11	25	30	10	14	21	8	7	8	7	11	6
Cambriolage ds service public ou bâtiment administ	Sem 1		4	20	5	9	5	1	1	4	1	1	3
	Sem 2		15	19	4	5	4	1	1	1		3	1
Total			19	39	9	14	9	2	2	5	1	4	4
Vol au béliier	Sem 1				1		1						
	Total				1		1						
Cambriolage dans bâtiment (total)	Sem 1	53	48	64	40	47	43	38	23	21	24	29	23
	Sem 2	155	81	66	37	42	64	44	33	28	28	34	43
Total		208	129	130	77	89	107	82	56	49	52	63	66



FC Vol autre

		2000	2013	2014	2015	2016	2017	2018	2019	2020	2021	2022	2023
Vol à main armée	Sem 1	2	1		2	2		1					1
	Sem 2	1		2	2					4	1		
	Total	3	1	2	4	2		1		4	1		1
Vol avec violence sans arme	Sem 1	2	2	3	2	2	1	4	3	2	2	14	5
	Sem 2	1	2	4	3	5	1	5	2	2	1	4	4
	Total	3	4	7	5	7	2	9	5	4	3	18	9
Vol dans ou sur un véhicule	Sem 1	36	20	16	10	33	20	13	8	7	14	11	6
	Sem 2	17	23	20	21	12	23	5	33	12	32	16	7
	Total	53	43	36	31	45	43	18	41	19	46	27	13
Vol d'armes et explosifs	Sem 1		1	1	1					1	1		2
	Sem 2	1		4	2	1		1		2	1	1	
	Total	1	1	5	3	1		1		3	2	1	2
Arrachage de sac à main	Sem 2			1									
	Total			1									
Vol à l'arraché	Sem 2	1	1	1				1	1	1			
	Total	1	1	1				1	1	1			
Vol à la tire	Sem 1		2	1	4	2	1	1	2				
	Sem 2	2	8	8	6	2	4	1	1	2			1
	Total	2	10	9	10	4	5	2	3	2			1
Vol à l'étalage	Sem 1	4	3	6	1	8	8	2	8	12	7	21	10
	Sem 2		4	5	8	8	12	7	4	2	2	4	7
	Total	4	7	11	9	16	20	9	12	14	9	25	17
Vol par ruse	Sem 1	3		3	2	1		1	2			3	4
	Sem 2		2	2		1	1	1		1	1	1	1
	Total	3	2	5	2	2	1	2	2	1	1	4	5



FC Vol autre

		2000	2013	2014	2015	2016	2017	2018	2019	2020	2021	2022	2023
Vol de métaux	Sem 1	1	4	1		2	2	3	1		3	1	1
	Sem 2		8	3			2	1	3	2	1	1	1
	Total	1	12	4		2	4	4	4	2	4	2	2
Vol sur les chantiers	Sem 1	1	7	3	3		4		1	4	4	3	4
	Sem 2		6	2	1	2	5	4	5	10	2	3	3
	Total	1	13	5	4	2	9	4	6	14	6	6	7
Vol d'animaux	Sem 1			1				1			1	1	1
	Sem 2	3	1	2		1		1	1	1	1	1	1
	Total	3	1	3		1		2	1	1	2	2	2
Vol de cargaison	Sem 2										5		
	Total										5		



Criminalité ICT

		2000	2013	2014	2015	2016	2017	2018	2019	2020	2021	2022	2023
Fraude de cartes de paiements	Sem 1	1	1	1	2					2	1	5	2
	Sem 2		2		2		1	3	2	3			2
	Total	1	3	1	1	4		1	3	4	4	5	4
Phishing	Sem 1						1			1	1		4
	Sem 2		1					1	1	7	1		13
	Total		1				1	1	1	8	2		17
Ransomware	Sem 1								1				
	Sem 2									1			
	Total								1	1			
Shouldersurfing	Sem 2								1				
	Total								1				



FC Autre

		2000	2013	2014	2015	2016	2017	2018	2019	2020	2021	2022	2023
Violence contre les métiers d'intérêt général	Sem 1			1	2	1	1	2	1	2	1	1	3
	Sem 2		1	1	2	2	3	2	2		5	5	4
	Total		1	2	4	3	4	4	3	2	6	6	7
Viol collectif	Sem 1							1					
	Sem 2					1		1			1		1
	Total					1	1	1		1			1
Graffiti	Sem 1		1	2	1						1		7
	Sem 2	1	1	1	2	1						1	
	Total	1	2	3	3	1					1	1	7
Dégradation de voiture	Sem 1	2	10	20	11	17	8	5	7	4	9	6	5
	Sem 2	16	12	15	20	18	5	3	8	6	5	6	8
	Total	18	22	35	31	35	13	8	15	10	14	12	13
Rixe au couteau	Sem 1		1										
	Sem 2									2		2	
	Total		1							2		2	



PH Violence intrafamiliale (VIF)

		2000	2013	2014	2015	2016	2017	2018	2019	2020	2021	2022	2023
VIF: physique, dans le couple	Sem 1	4	17	17	17	24	11	19	23	17	18	18	28
	Sem 2	3	19	11	14	15	16	23	27	33	9	22	16
Total		7	36	28	31	39	27	42	50	50	27	40	44
VIF: physique, envers des descendants	Sem 1	1	10	1	5	5	5	3	6	5	6	8	8
	Sem 2		5	2	2	4	6	3	8	8	7	5	8
Total		1	15	3	7	9	11	6	14	13	13	13	16
VIF: physique, envers d'autres membres	Sem 1	5	6	2	1	5	7	4	5	3	5	7	11
	Sem 2	3	3	4	7	3	4	4	10	8	6	5	10
Total		8	9	6	8	8	11	8	15	11	11	12	21
VIF: sexuelle, dans le couple	Sem 1		1	1					1	1	2	1	
	Sem 2							2	1	1			
Total			1	1				2	2	2	2	1	
VIF: sexuelle, envers des descendants	Sem 1		2	1			1			2		1	
	Sem 2								1	1	1		
Total			2	1			1		1	3	1	1	
VIF: sexuelle, envers d'autres membres	Sem 1						1				1		
	Sem 2								1	1	1		
Total							1		1	1	2		
VIF: psychique, dans le couple	Sem 1	5	7	12	15	10	16	10	16	25	16	17	24
	Sem 2	5	12	8	27	9	23	30	20	18	16	26	27
Total		10	19	20	42	19	39	40	36	43	32	43	51
VIF: psychique, envers des descendants	Sem 1		1				5	1	4	8	4	5	6
	Sem 2			1	4	4	2	4	3	4	9	7	9
Total			1	1	4	4	7	5	7	12	13	12	15



PH Violence intrafamiliale (VIF)

		2000	2013	2014	2015	2016	2017	2018	2019	2020	2021	2022	2023
VIF: psychique, envers d'autres membres	Sem 1				1	5	2	2	2	3	7	2	2
	Sem 2		1		3		2	6	1	11	5	7	5
Total			1		4	5	4	8	3	14	12	9	7
VIF: économique, dans le couple	Sem 1		2	4	4	5	4	5	2	4	3	3	4
	Sem 2		1	1	5	3	2	6	3	6	4	5	8
Total			3	5	9	8	6	11	5	10	7	8	12
VIF: économique, envers des descendants	Sem 1		1	1					1	2	1		1
	Sem 2		1		1				1				1
Total			2	1	1				2	2	1		2
VIF: économique, envers d'autres membres	Sem 1	3	6	5	1	4	1		3		1	1	3
	Sem 2	3	1	5	3	2		4	2	4	3	2	2
Total		6	7	10	4	6	1	4	5	4	4	3	5



PH Hormones et dopage

		2000	2013	2014	2015	2016	2017	2018	2019	2020	2021	2022	2023
Dopage humain	Sem 1		4			2	1	1		1			
	Sem 2		1		1				1	1	1	1	
	Total		5		1	2	1	1	1	2	1	1	
Engraissement illégal	Sem 1						1				1		
	Total						1				1		



PH Drogues

		2000	2013	2014	2015	2016	2017	2018	2019	2020	2021	2022	2023
Vente de cocaïne	Sem 1		1	1	1		2	4	3	2	6	2	3
	Sem 2					1	3	1	4	5		2	2
Total			1	1	1	1	5	5	7	7	6	4	5
Import-export de cocaïne	Sem 1		2	1	2	1	1	1			2	2	5
	Sem 2				1	1		2		4		1	1
Total			2	1	3	2	1	3		4	2	3	6
Production de drogues synthétiques	Sem 1		1	1	1				1		1		
	Sem 2		1	1									
Total			2	2	1				1		1		
Import-export de drogues synthétiques	Sem 1				1			1		1		1	4
	Sem 2			2	1	1		1		1	1	1	1
Total				2	2	1		2		2	1	2	5
Vente de drogues synthétiques	Sem 1	1	2	2	1		2	2	3	1	4	2	1
	Sem 2		5	1	1	4	2		4	2	1	1	4
Total		1	7	3	2	4	4	2	7	3	5	3	5
Production de cannabis (culture)	Sem 1		2	2	1	1	1			2	1	1	
	Sem 2		2	2			4	2		1	1		1
Total			4	4	1	1	5	2		3	2	1	1
Import-export de cannabis en grande quantité	Sem 1			1		1	2			1		1	1
	Sem 2		1	1	1					1			
Total			1	2	1	1	2			2		1	1
Vente de cannabis en grande quantité	Sem 1			1		3	1			1	1	1	1
	Sem 2							2		1			
Total				1		3	1	2		2	1	1	1



PH Drogues

		2000	2013	2014	2015	2016	2017	2018	2019	2020	2021	2022	2023
Import-export d'héroïne	Sem 1						2		1		2	1	
	Sem 2				1			1		2			
	Total				1	2	1	1	2	2	1		
Vente-traffic d'héroïne	Sem 1						2				2	1	
	Sem 2				2			1		2			
	Total				2	2	1		2	2	1		



PH Trafic d'armes

		2000	2013	2014	2015	2016	2017	2018	2019	2020	2021	2022	2023
Commerce et production d'arme à feu et mun.	Sem 2									1			
	Total									1			
Commerce et production d'arme non à feu	Sem 2					1						1	
	Total					1						1	



PH Traite des êtres humains

		2000	2013	2014	2015	2016	2017	2018	2019	2020	2021	2022	2023
TEH - exploitation économique	Sem 2		1							1	2		
	Total		1							1	2		
TEH - exploitation sexuelle	Sem 1								1				
	Sem 2		1						1		1	1	
	Total		1						2		1	1	



PH Violence dans l'espace public

		2000	2013	2014	2015	2016	2017	2018	2019	2020	2021	2022	2023
Violence physique (transport public)	Sem 1	5		1					1		1	1	2
	Sem 2	1					2	1	1				1
Total		6		1			2	1	2		1	1	3
Violence physique (voie publique)	Sem 1	4	4	4	9	9	5	6	11	6	15	9	11
	Sem 2	4	14	9	12	8	10	12	18	10	14	19	15
Total		8	18	13	21	17	15	18	29	16	29	28	26
Violence physique (autre endroit public)	Sem 1		1	1		1	1					1	1
	Sem 2	1						1		2			
Total		1	1	1		1	1	1		2		1	1
Violence physique (endroit accessible au public)	Sem 1	8	5	6	5	3	2	7	8	3	2	8	3
	Sem 2	10	10	6	12	5	8	7	7	3	6	12	8
Total		18	15	12	17	8	10	14	15	6	8	20	11
Violence sexuelle (transport public)	Sem 2											1	
Total												1	
Violence sexuelle (voie publique)	Sem 1	1				2	4	3				1	
	Sem 2	1	1	1	1				1	1	2	4	
Total		2	1	1	1	2	4	3	1	1	2	5	
Violence sexuelle (autre endroit public)	Sem 1	1	1	1					1				1
	Sem 2									4			
Total		1	1	1					1	4			1
Violence sexuelle (endroit accessible au public)	Sem 1	1			1	1						1	1
	Sem 2	1		1			1	1	1	1			1
Total		2		1	1	1	1	1	1	1		1	2
Violence psychique (transport public)	Sem 1								1			1	1
	Sem 2		2				1						
Total			2				1		1			1	1



PH Violence dans l'espace public

		2000	2013	2014	2015	2016	2017	2018	2019	2020	2021	2022	2023
Violence psychique (voie publique)	Sem 1	3	1	3	4	9	4	5	3	11	10	2	6
	Sem 2	6	12	8	14	7	9	9	5	8	9	6	6
	Total	9	13	11	18	16	13	14	8	19	19	8	12
Violence psychique (autre endroit public)	Sem 1						1		1	2			1
	Sem 2							1					
	Total						1	1	1	2			1
Violence psychique (endroit accessible au public)	Sem 1	2	5		7	1	7		1	2	3	1	4
	Sem 2	5	3	5	2	3	7	3	3	1	4	5	4
	Total	7	8	5	9	4	14	3	4	3	7	6	8
Vol à main armée (voie publique)	Sem 1		1		1								
	Sem 2									2	1		
	Total		1		1					2	1		
Vol à main armée (autre endroit public)	Sem 2	1								1			
	Total	1								1			
Vol à main armée (endroit accessible au public)	Sem 1	2				2		1					1
	Sem 2				2								
	Total	2			2	2		1					1
Vol avec violence sans arme (voie publique)	Sem 1	1		2									
	Sem 2		1	1		1		1					1
	Total	1	1	3		1		1					1
Vol avec violence sans arme (autre endroit public)	Sem 1												1
	Total												1
Vol avec violence sans arme (endr. acces. au pub.)	Sem 1	1	1	1	2		1						1
	Sem 2			1		1		3					
	Total	1	1	2	2	1	1	3					1



PH Autre

		2000	2013	2014	2015	2016	2017	2018	2019	2020	2021	2022	2023
Faux policiers	Sem 1											1	
	Sem 2					1						1	
	Total					1						2	
Terrorisme, extrémisme et radicalisme	Sem 2							1					
	Total							1					
Cyberharcèlement	Sem 1	3	3	1	1		2	1	1	2		2	1
	Sem 2	2	1			1	1		2	1	1		1
	Total	5	4	1	1	1	3	1	3	3	1	2	2
Fraude à l'identité	Sem 1	3	1	2	1	4	1			4	1	7	2
	Sem 2	1	3	3	2	3		1	4	1	5	4	3
	Total	4	4	5	3	7	1	1	4	5	6	11	5



Wuustwezel

2022

FC Vol moyen de transport

	Jan	Mar	Avr	Mai	Juin	Juil	Août	Sep	Oct	Nov	Déc	Total
Vol de voiture					2						1	3
Vol de moto	1		1									2
Vol de vélomoteur								2				2
Vol de vélo		8	4	5	6	2	3	4	5	3	3	43

FC Cambriolage

	Jan	Fév	Mar	Avr	Mai	Juil	Août	Sep	Oct	Nov	Déc	Total
Cambriolage dans habitation	6	5	5	4	3	1	2	3	1	9	9	48
Cambriolage ds entreprise ou commerce	1	1		1	2		1		1		4	11
Cambriolage ds service public ou bâtiment administ		1							2	1		4
Cambriolage dans bâtiment (total)	7	7	5	5	5	1	3	3	4	10	13	63

FC Vol autre

	Jan	Fév	Mar	Avr	Mai	Juin	Juil	Août	Sep	Oct	Nov	Déc	Total
Vol avec violence sans arme	4		3	3	2	2		1		3			18
Vol dans ou sur un véhicule	1	1	4	1	2	2	1	5	1	2	6	1	27
Vol d'armes et explosifs											1		1
Vol à l'étalage	1		6	3	5	6				1	2	1	25
Vol par ruse	1		1			1					1		4
Vol de métaux	1										1		2
Vol sur les chantiers		1	1		1				1		1	1	6
Vol d'animaux			1						1				2



Criminalité ICT

	Mar	Avr	Juin	Nov	Total
Fraude de cartes de paiements	2	2	1		5
Phishing			1	1	2

FC Autre

	Fév	Mar	Mai	Juil	Août	Sep	Oct	Nov	Déc	Total
Violence contre les métiers d'intérêt général			1		1	2		1	1	6
Graffiti								1		1
Dégradation de voiture	4	1	1	1	2	1	2			12
Rixe au couteau					1			1		2

PH Violence intrafamiliale (VIF)

	Jan	Fév	Mar	Avr	Mai	Juin	Juil	Août	Sep	Oct	Nov	Déc	Total
VIF: physique, dans le couple	2	2	3	4	4	3		3	5	5	2	7	40
VIF: physique, envers des descendants	1		2	2	2	1	1	1	1	1	1		13
VIF: physique, envers d'autres membres	2	1	2		2			1	2		1	1	12
VIF: sexuelle, dans le couple				1									1
VIF: sexuelle, envers des descendants					1								1
VIF: psychique, dans le couple		3	5	4	3	2	1	2	6	6	5	6	43
VIF: psychique, envers des descendants		1		2	1	1			2	1	2	2	12
VIF: psychique, envers d'autres membres		1	1				2	3	1			1	9
VIF: économique, dans le couple				1	2				2			3	8
VIF: économique, envers d'autres membres					1		1		1				3

PH Hormones et dopage

	Sep	Total
Dopage humain	1	1



PH Drogues

	Jan	Fév	Mar	Mai	Juil	Août	Total
Vente de cocaïne		1		1	1	1	4
Import-export de cocaïne		1		1		1	3
Import-export de drogues synthétiques				1		1	2
Vente de drogues synthétiques				2		1	3
Production de cannabis (culture)			1				1
Import-export de cannabis en grande quantité	1						1
Vente de cannabis en grande quantité	1						1
Import-export d'héroïne				1			1
Vente-traffic d héroïne				1			1

PH Trafic d'armes

	Août	Total
Commerce et production d'arme non à feu	1	1

PH Traite des êtres humains

	Sep	Total
TEH - exploitation sexuelle	1	1



PH Violence dans l'espace public

	Jan	Fév	Mar	Avr	Mai	Juin	Juil	Août	Sep	Oct	Nov	Déc	Total
Violence physique (transport public)				1									1
Violence physique (voie publique)	2	1	2	2	2		4	4	3	1	3	4	28
Violence physique (autre endroit public)		1											1
Violence physique (endroit accessible au public)			1	4	1	2	1	3	3		1	4	20
Violence sexuelle (transport public)										1			1
Violence sexuelle (voie publique)					1				3		1		5
Violence sexuelle (endroit accessible au public)						1							1
Violence psychique (transport public)				1									1
Violence psychique (voie publique)		1			1				2	2	1	1	8
Violence psychique (endroit accessible au public)					1			1		1	2	1	6

PH Autre

	Jan	Fév	Mar	Avr	Juin	Oct	Nov	Déc	Total
Faux policiers		1					1		2
Cyberharcèlement			1		1				2
Fraude à l'identité	1	3	1	1	1	1	2	1	11



2023

FC Vol moyen de transport

	Jan	Fév	Mar	Avr	Mai	Juin	Juil	Août	Sep	Oct	Nov	Déc	Total
Vol de voiture	1	1			1			1		1		1	6
Vol de moto								1					1
Vol de vélomoteur			1						1				2
Vol de vélo	1	3	6	6	5	4	5	3	10	4	1	2	50

FC Cambriolage

	Jan	Fév	Mar	Avr	Mai	Juin	Juil	Août	Sep	Oct	Nov	Déc	Total
Cambriolage dans habitation	1	1	6	1	4	2	1	8	5	7	9	11	56
Cambriolage ds entreprise ou commerce		3				2			1				6
Cambriolage ds service public ou bâtiment administ		1		2						1			4
Cambriolage dans bâtiment (total)	1	5	6	3	4	4	1	8	6	8	9	11	66

FC Vol autre

	Jan	Fév	Mar	Avr	Mai	Juin	Juil	Août	Sep	Oct	Nov	Déc	Total
Vol à main armée	1												1
Vol avec violence sans arme	1	2			1	1			2	2			9
Vol dans ou sur un véhicule	1	2			1	2	3			2	2		13
Vol d'armes et explosifs	2												2
Vol à la tire												1	1
Vol à l'étalage	2	3	3			2		4	2	1			17
Vol par ruse	2	1			1					1			5
Vol de métaux				1						1			2
Vol sur les chantiers			2			2	1	2					7
Vol d'animaux				1						1			2



Criminalité ICT

	Mar	Mai	Juin	Juil	Août	Sep	Oct	Nov	Déc	Total
Fraude de cartes de paiements	1	1		1	1					4
Phishing		3	1	2		2	3	4	2	17

FC Autre

	Fév	Mar	Avr	Mai	Juin	Juil	Août	Sep	Oct	Total
Violence contre les métiers d'intérêt général			1	1	1		4			7
Viol collectif							1			1
Graffiti	7									7
Dégradation de voiture	1	1	1		2	2	1	4	1	13

PH Violence intrafamiliale (VIF)

	Jan	Fév	Mar	Avr	Mai	Juin	Juil	Août	Sep	Oct	Nov	Déc	Total
VIF: physique, dans le couple	5	7	3	3	6	4	1	4	1	3	3	4	44
VIF: physique, envers des descendants	2	2	1		1	2		1	1	1	2	3	16
VIF: physique, envers d'autres membres		3	1	2	2	3	1	4	3		1	1	21
VIF: psychique, dans le couple	6	5	3	2	1	7	1	4	6	7	5	4	51
VIF: psychique, envers des descendants	2	2				2		2	1	1	4	1	15
VIF: psychique, envers d'autres membres					1	1	1	2	1			1	7
VIF: économique, dans le couple			1			3	2	3		1	2		12
VIF: économique, envers des descendants						1					1		2
VIF: économique, envers d'autres membres		1			1	1		1			1		5



PH Drogues

	Jan	Fév	Mar	Avr	Mai	Juil	Août	Sep	Nov	Total
Vente de cocaïne		1	1		1	1			1	5
Import-export de cocaïne		1	2	1	1	1				6
Import-export de drogues synthétiques	1	1	2						1	5
Vente de drogues synthétiques			1				1	2	1	5
Production de cannabis (culture)									1	1
Import-export de cannabis en grande quantité					1					1
Vente de cannabis en grande quantité					1					1

PH Violence dans l'espace public

	Jan	Fév	Mar	Avr	Mai	Juin	Juil	Août	Sep	Oct	Nov	Déc	Total
Violence physique (transport public)				1	1					1			3
Violence physique (voie publique)		1	1	1	1	7	2	2	6	1	3	1	26
Violence physique (autre endroit public)						1							1
Violence physique (endroit accessible au public)				1	1	1	1	3		1	1	2	11
Violence sexuelle (autre endroit public)						1							1
Violence sexuelle (endroit accessible au public)						1		1					2
Violence psychique (transport public)				1									1
Violence psychique (voie publique)	3				2	1	1		1	1	3		12
Violence psychique (autre endroit public)						1							1
Violence psychique (endroit accessible au public)	1		2	1							2	2	8
Vol à main armée (endroit accessible au public)	1												1
Vol avec violence sans arme (voie publique)									1				1
Vol avec violence sans arme (autre endroit public)						1							1
Vol avec violence sans arme (endr. acces. au pub.)		1											1



PH Autre

	Jan	Fév	Juil	Août	Sep	Nov	Total
Cyberharcèlement	1		1				2
Fraude à l'identité	1	1		1	1	1	5

STATISTIQUES POLICIERES DE CRIMINALITE

LIEU DE PERPETRATION: COMMUNE

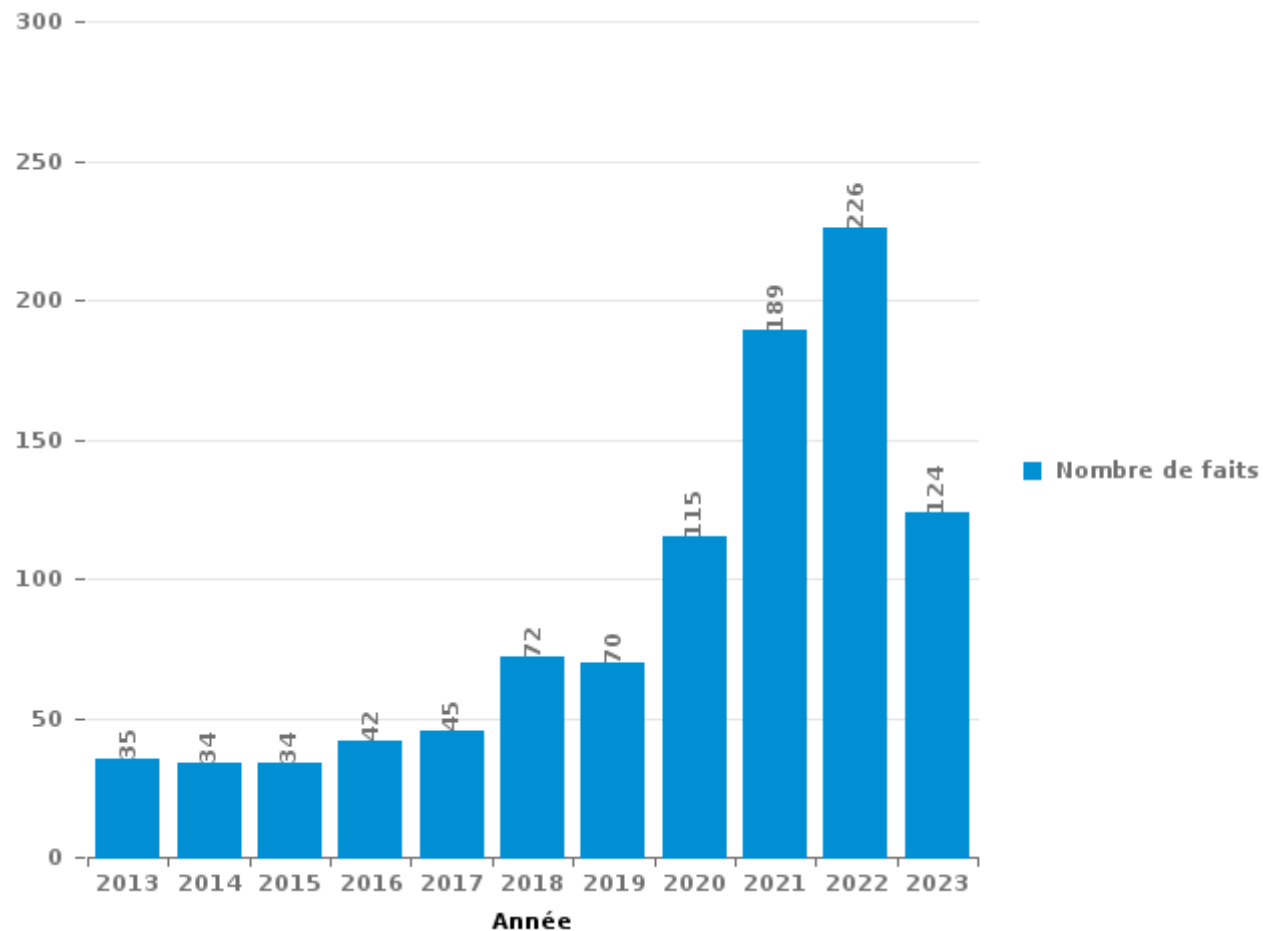
Wuustwezel

PARTIE III : ICT



Wuustwezel

Nombre total de délits avec un élément ICT/online, depuis 2013





Criminalité ICT/online au sens strict

Infractions (exhaustif)

	2013	2014	2015	2016	2017	2018	2019	2020	2021	2022	2023
Criminalité informatique: Faux en informatique:	1	1	1	3			2	5	3	5	5
Criminalité informatique: Fraude informatique:	7	7	14	15	11	29	25	47	97	69	61
Criminalité informatique: Hacking:	6	4	3	7	4	6	7	14	7	17	13
Criminalité informatique: Sabotage:	2	3		5		1		4	1	7	3
Total:	16	15	18	30	15	36	34	70	108	98	82

Figures criminelles (à considérer spécifiquement – ne pas additionner avec d'autres éléments – risque de double comptage!)

	2013	2014	2015	2016	2018	2019	2020	2021	2022	2023
Fraude de cartes de paiements	3	1	1	4	1	3	4	4	5	4
Phishing		1			1	1	1	8	2	17
Ransomware							1	1		
Shouldersurfing							1			



Criminalité ICT/online au sens large

Infractions (uniquement si code-fait existe)

	2013	2014	2015	2016	2017	2018	2019	2020	2021	2022	2023
Fraude: Escroquerie: Fraude par internet	15	23	22	24	29	32	39	47	67	104	38
Infr. contre autres valeurs morales et sentiments: Cyberlokkung (leurre de mineur par ICT):		1							2		
Infr. contre les moeurs: Grooming (contact par ICT avec mineur < 16 ans):		1									
Infr. contre les moeurs: Pornographie infantine: Accès pornographie infantine via technologie									2		
Infr. contre les moeurs: Voyeurisme: Diffusion enregistrement nudité ou intimité						1		2	1	1	
Total:	15	25	22	24	29	33	39	49	72	105	38

Figures criminelles (à considérer spécifiquement – ne pas additionner avec d'autres éléments – risque de double comptage!)

	2013	2014	2015	2016	2017	2018	2019	2020	2021	2022	2023
Cyberharcèlement	4	1	1	1	3	1	3	3	1	2	2

STATISTIQUES POLICIERES DE CRIMINALITE

LIEU DE PERPETRATION: COMMUNE

Wuustwezel

PARTIE IV : DESTINATION LIEU



Wuustwezel

Vol et extorsion

	2000	2013	2014	2015	2016	2017	2018	2019	2020	2021	2022	2023
Habitation: maison	200	90	65	65	67	80	64	46	26	37	47	38
Voie publique	76	62	59	39	47	37	18	42	21	34	22	32
Habitation: dépendances	8	10	36	10	34	29	28	20	45	19	28	21
Magasin	13	21	31	22	25	33	13	14	25	12	36	24
Habitation: allée	25	27	23	22	16	24	22	24	14	23	19	11
Inconnue	11	5	10	18	5	11	14	8	7	10	24	19
Habitation: garage	8	10	11	7	13	8	12	10	14	18	12	18
Habitation: non précisée	13	10	10	9	8	8	11	8	6	8	18	16
Entreprise	8	21	21	11	10	13	9	6	8	6	6	2
Parking	13	17	12	8	11	11	5	9	8	8	1	8
Horeca	35	20	11	12	3	7	3	3			6	4
Culture et loisirs	17	10	17	8	11	8	5	5	6	1	4	1
Terrain	11	13	3	17	7	2	5	4	4	7	8	9
Autre	3	13	9	6	8	9	12	6	5	8	3	5
Habitation: appartement	11	8	8	5	8	3	10	10	4	7	9	3
Emplacement de vélo		13	8	10	10	11	8	5	4	3	4	7
Chantier		13	4	3	2	9	4	6	14	6	6	7
Arrêt de bus / tram	13	13	12	7	4	3	2	7	4	1	1	
Habitation: autre	14	5	5	4	9	8	5	3	3	3	2	4
Service public	1	13	26	5	9	5	1	1	2	1	1	
Institution d'enseignement	6	2	11	4	9	2	2	3	2	4	2	7
Infrastructure sportive	6	4	7	7	3	5	3	2	1			3
Cimetière	1		1		1	1	2	4		1	2	1
Médecin / dentiste / pharmacien		2		2	3	1	2		1	1		
Moyen de transport: voiture	7	1	1	1				1				
Maison de repos		2		1		2		4				1
Service		1	1		1	1			2			4
Bâtiment administratif	5	1			1	2						
Edifice religieux / lieu du culte	3	1	2				1		1			
Stade	2	1	1	1	1	1	1					
Banque / institution financière	3		2			2						
Moyen de transport: autobus / autocar		2		3	1							1
Station de bus / métro et gare de chemin de fer	1	3		1						1		1
Station essence	1		1		2	2	1					
Moyen de transport: camion	3				1	1					1	
Moyen de transport: autre				1				2		1		
Installation militaire	1	1			1							
Eaux intérieures et maritimes						1						
Guichet automatique	1											
Hôpital					1							
Total	520	415	408	309	332	340	263	253	227	220	262	247

PPF/DGR/DR/BIPOLE - Statistiques policières de criminalité (date de clôture: 19/04/2024)
 Les données pour les années 2001 jusqu'à 2012 ne sont plus publiées mais restent disponibles sur demande auprès du service BIPOLE.



Wuustwezel

Dégradation de la propriété

	2000	2013	2014	2015	2016	2017	2018	2019	2020	2021	2022	2023
Voie publique	49	21	27	46	24	14	6	15	9	8	11	22
Habitation: résidence principale	31	9	12	21	14	10	18	12	12	11	12	24
Habitation: allée	6	20	4	10	10	6	2	2	3	5	9	5
Parking	3	3	9	4	5	1		4	1	2	6	4
Terrain	7	8	5	2	2		1	2	4		8	3
Habitation: non précisée	6	6	3	1	1		1		1	8	6	4
Institution d'enseignement	7	5	5			1		1	1	3	4	2
Autre	1	3	1	6	5	2	2	1	3	1	2	1
Habitation: jardin	3	1	9	2	3		2	2	1		4	
Service public	7	1	1	1	4	4	1				4	2
Habitation: dépendances	1	3	3	2	1	2	1	2	1	1	4	2
Culture et loisirs	7	2	4		1				2	1	2	2
Inconnue	3	1	2	4		2	1	1	1		2	3
Habitation: garage	4	4					2	2			1	2
Horeca	4	3	2	4		2				1		1
Entreprise	4	4			1	2	1					
Installation militaire	1	3	1	1	1				1			4
Habitation: résidence secondaire	3		1	2	3	1					1	
Infrastructure sportive		1		1	2	1	1				3	1
Chantier	2	3	1	1	1					1		
Emplacement de vélo		1				1				1	2	
Magasin	1		1	1	1				1			
Edifice religieux / lieu du culte	1		1		1		1					
Moyen de transport: autre				1			1	1	1			
Arrêt de bus / tram		2										
Banque / institution financière		2										
Bâtiment administratif					1							1
Cimetière				1	1							
Eaux intérieures et maritimes											1	1
Maison de repos						1	1					
Moyen de transport: voiture			1									1
Stade					1		1					
Station essence	1				1							
Service											1	
Station de bus / métro et gare de chemin de fer	1											
Total	153	106	93	111	84	50	43	45	42	45	83	85

PPF/DGR/DRI/BIPOL - Statistiques policières de criminalité (date de clôture: 19/04/2024)
 Les données pour les années 2001 jusqu'à 2012 ne sont plus publiées mais restent disponibles sur demande auprès du service BIPOL.



Wuustwezel

Infractions contre l'intégrité physique

	2000	2013	2014	2015	2016	2017	2018	2019	2020	2021	2022	2023
Habitation	20	54	53	58	61	40	60	63	57	48	62	61
Voie publique	12	23	16	20	19	14	14	25	16	26	29	27
Horeca	10	6	4	2	1	3	5	5	1		8	3
Culture et loisirs	5	6	3	5	3	3	5	5	1	2	6	3
Habitation: allée	2	6	2	5	4	3	1	1	6	3	4	1
Institution d'enseignement	1				1	2	2	3	4		14	3
Inconnue	1	1		5	2	1	5	4	2	3		3
Service public	1	1	1	2	2	4	2				4	6
Parking		2	1	2	1	1	1		1	4	1	2
Terrain		2	4	1	1	2		1		1	1	2
Infrastructure sportive	1		2	4		1		2	1		2	1
Magasin	2		1	1	1	1	1	2			2	
Moyen de transport: autobus / autocar	5		1			1	1			1		1
Autre			1	3			1		2	1	1	
Entreprise				1	1	1	1		1	1	1	1
Habitation: jardin				1				2	1	1	1	
Arrêt de bus / tram						2		1				2
Moyen de transport: autre								2			1	1
Maison de repos				2								
Station essence					2							
Hôpital										1		
Installation militaire	1											
Service									1			
Stade							1					
Station de bus / métro et gare de chemin de fer	1											
Total	62	101	89	112	99	79	100	116	94	92	137	117

STATISTIQUES POLICIERES DE CRIMINALITE

LIEU DE PERPETRATION: COMMUNE

Wuustwezel

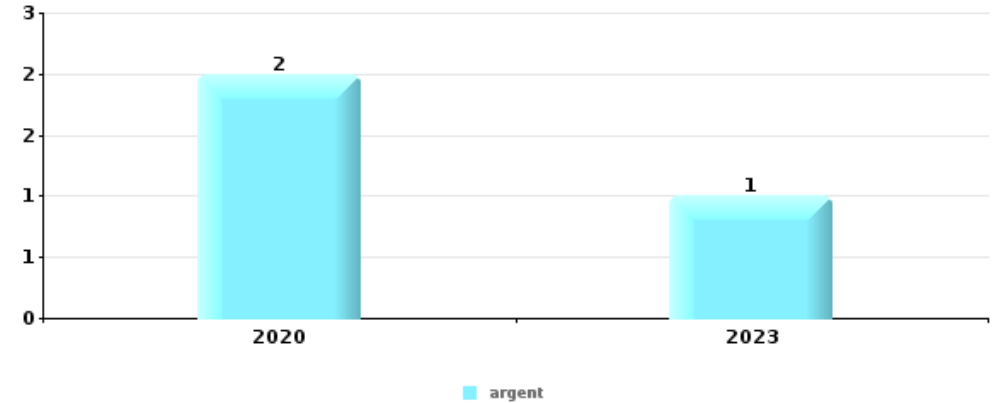
PARTIE V : OBJETS ET MOYENS DE TRANSPORT



Wuustwezel

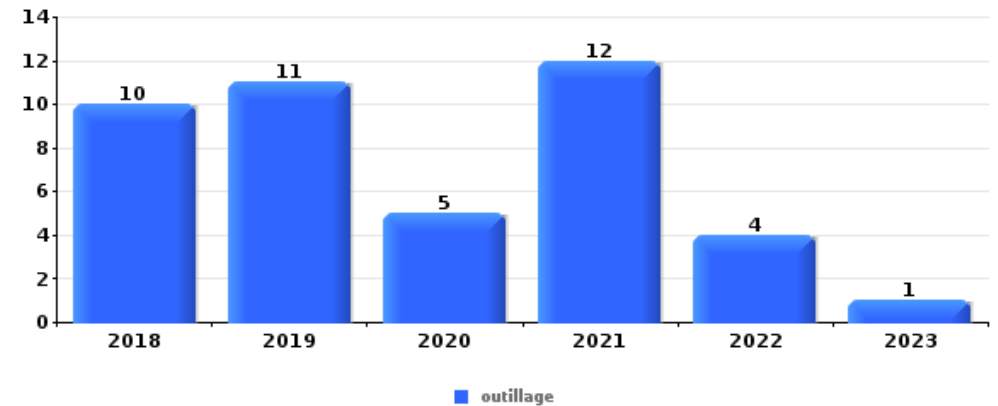
Vol à main armée

Top 5 Objets volés (sbd nombre de faits)		2018	2019	2020	2021	2022	2023
1	argent			2			1
2	multimédia	1		1			
3	arme: autre arme						1
3	carte bancaire / carte de crédit						1
3	GSM et accessoires						1
3	outillage			1			
3	plaque d'immatriculation	1					
3	valise / sac						1
3	vêtement			1			



Vol dans ou sur un véhicule

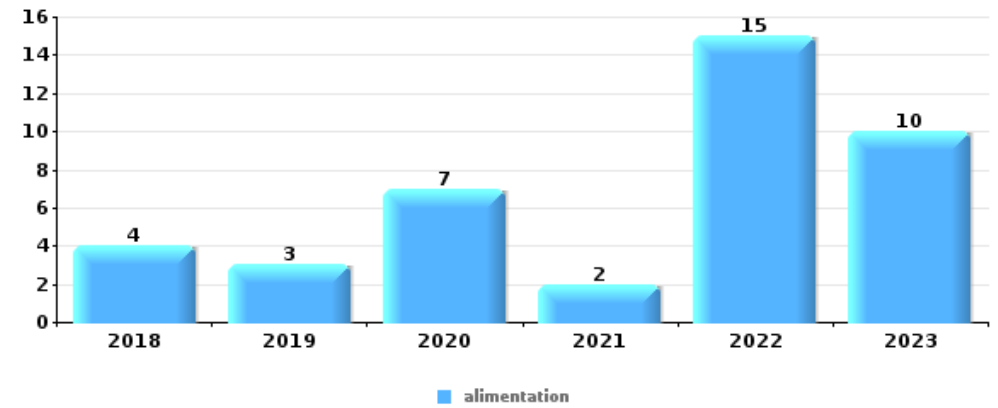
Top 5 Objets volés (sbd nombre de faits)		2018	2019	2020	2021	2022	2023
1	outillage	10	11	5	12	4	1
2	pièce de moyen de transport		2	2	6	10	3
3	permis de conduire	2	4		2	2	4
4	carburant / énergie		2	5	2	4	
5	carte d'identité / passeport	1	4		2	2	2
5	multimédia	1		1	4	4	1





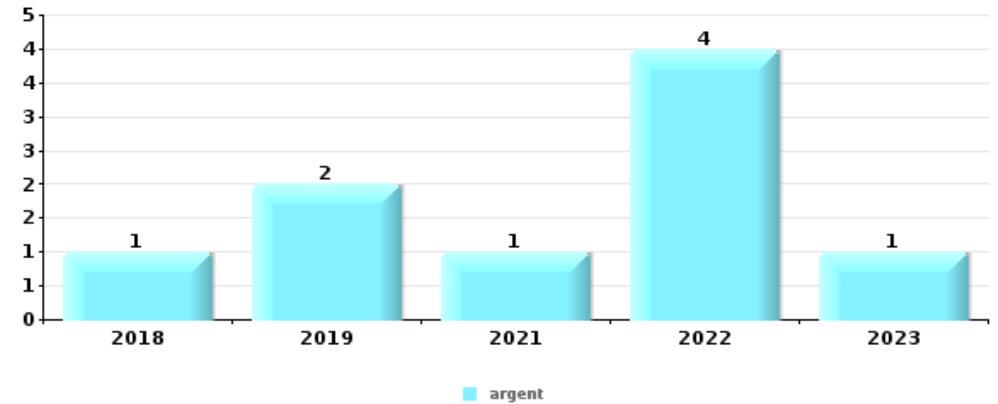
Vol à l'étalage

Top 5 Objets volés (sbd nombre de faits)		2018	2019	2020	2021	2022	2023
1	alimentation	4	3	7	2	15	10
2	tabac	1	3		8	7	1
3	parfum / produit de beauté	4	3	1		1	4
4	GSM et accessoires		1	1			
4	vêtement	1		1			



Cambrilage ds entreprise ou commerce

Top 5 Objets volés (sbd nombre de faits)		2018	2019	2020	2021	2022	2023
1	argent	1	2		1	4	1
2	outillage	2	1	1	1	2	1
3	matériaux de construction / de chantier	1	1		1	1	
4	multimédia	2				1	
4	ordinateur et accessoires	1				1	1
4	plaque d'immatriculation	2			1		

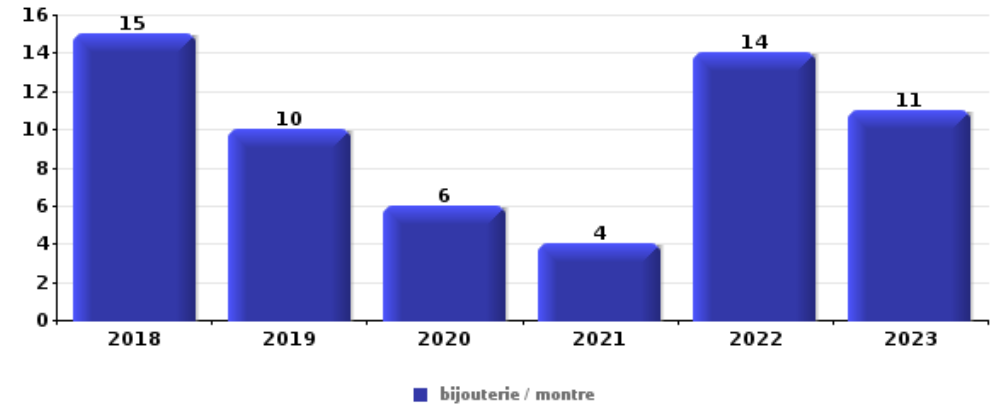




Cambriolage dans habitation

Top 5 Objets volés (sbd nombre de faits)

	2018	2019	2020	2021	2022	2023
1 bijouterie / montre	15	10	6	4	14	11
2 argent	10	11	4	3	12	9
3 outillage	7	2	7	9	4	2
4 vêtement	3	3	1	1	1	8
5 pièce de moyen de transport	2	1	3	1	3	6



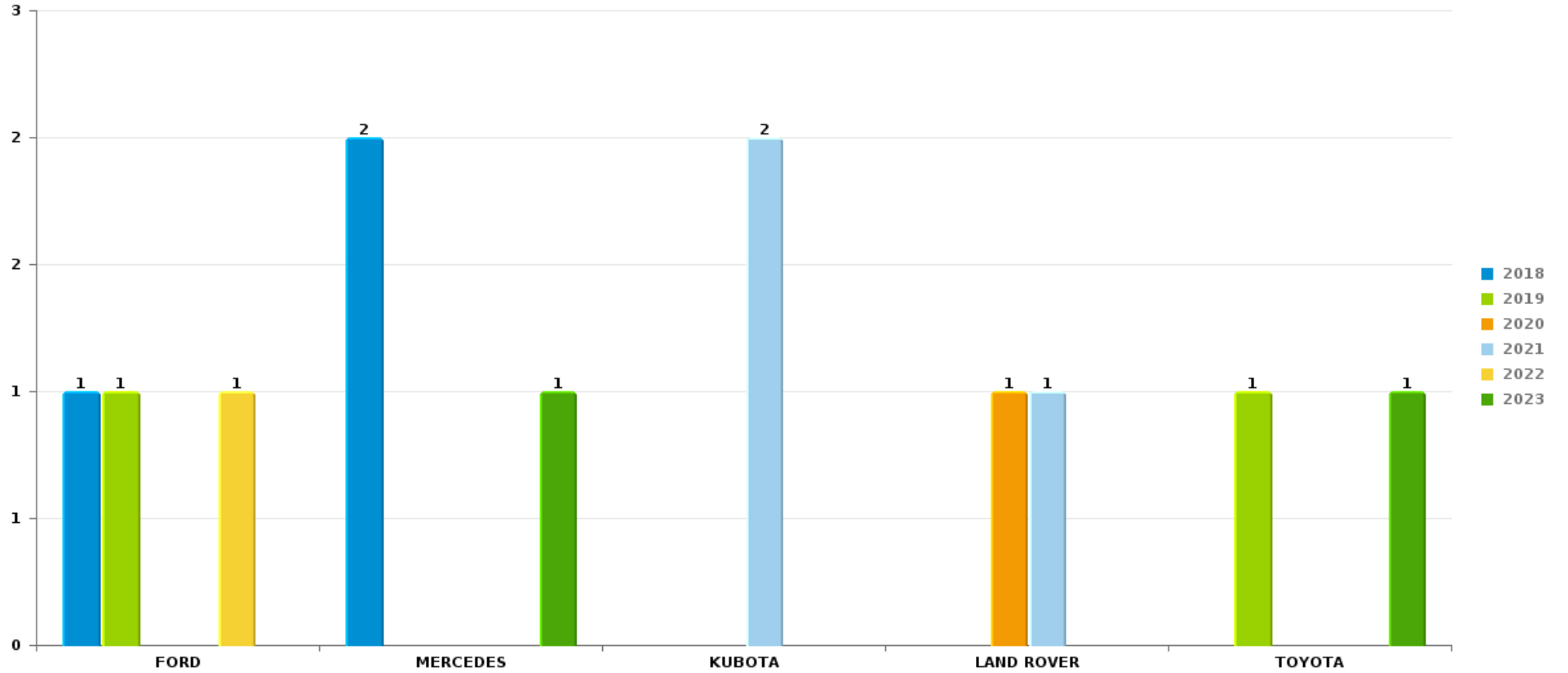
Remarque: en ce qui concerne les objets, aucun total n'est reproduit étant donné que plusieurs objets peuvent avoir été volés lors d'un même fait.



Wuustwezel

Vol de voiture

Nombre de voitures volées par marque (Top 5)



STATISTIQUES POLICIERES DE CRIMINALITE

LIEU DE PERPETRATION: COMMUNE

Wuustwezel

PARTIE VI : SUSPECTS



Partie 1: Niveau FAITS (comptage du nombre de faits pour lesquels un certain type de suspect est impliqué)

1.1. Nombre d'infractions selon le sexe des suspects identifiés (par catégorie principale)

Étant donné que, tant un suspect identifié masculin qu'un suspect identifié féminin peuvent être impliqués lors d'un même fait, il est possible que la somme des colonnes «Hommes» et «Femmes» soit supérieure à la valeur de la colonne «Total...» (voir également la note méthodologique)

Wuustwezel

2023

Catégorie principale / Sexe	Nombre total de faits avec au moins 1 suspect	Hommes	%	Femmes	%
Drogues	69	65	94,2%	4	5,8%
Infr. contre l'intégrité physique	58	51	87,9%	17	29,3%
Infr. contre autres valeurs morales et sentiments	37	29	78,4%	8	21,6%
Environnement	33	27	81,8%	14	42,4%
Vol et extorsion	26	18	69,2%	13	50,0%
Fraude	24	18	75,0%	10	41,7%
Registre de population	16	13	81,3%	3	18,8%
Armes et explosifs	15	14	93,3%	1	6,7%
Infr. contre la sécurité publique	15	13	86,7%	2	13,3%
Dégradation de la propriété	14	11	78,6%	3	21,4%
Protection de la jeunesse	13	10	76,9%	4	30,8%
Criminalité informatique	12	10	83,3%	5	41,7%
Ivresse et alcool	12	10	83,3%	2	16,7%
Infr. contre la famille	5	2	40,0%	3	60,0%
Législation sur les étrangers	5	4	80,0%	1	20,0%
Infr. contre la foi publique	3	3	100,0%	1	33,3%

CRIMINALITE ENREGISTREE: SUSPECTS



Catégorie principale / Sexe	Nombre total de faits avec au moins 1 suspect	Hommes	%	Femmes	%
Infr. contre la Sécurité de l'Etat	2	2	100,0%	1	50,0%
Infr. contre l'autorité publique	2	2	100,0%		
Code pénal social	1			1	100,0%
Infr. contre les moeurs	1	1	100,0%		
Législation économique	1	1	100,0%		
Protection de la personne	1			1	100,0%
Total	365	304	83,3%	94	25,8%



1.2. Nombre d'infractions selon le sexe des suspects identifiés (par figure criminelle)

Étant donné que, tant un suspect identifié masculin qu'un suspect identifié féminin peuvent être impliqués lors d'un même fait, il est possible que la somme des colonnes «Hommes» et «Femmes» soit supérieure à la valeur de la colonne «Total...» (voir également la note méthodologique)

Wuustwezel

2023

FC Cambriolage

Figure criminelle / Sexe	Nombre total de faits avec au moins 1 suspect identifié	Hommes	%	Femmes	%
Cambriolage dans habitation	2			2	100,0%
Cambriolage ds entreprise ou commerce	2	2	100,0%	1	50,0%
Cambriolage dans bâtiment (total)	4	2	50,0%	3	75,0%
Total	PA	PA	PA	PA	PA

FC Vol autre

Figure criminelle / Sexe	Nombre total de faits avec au moins 1 suspect identifié	Hommes	%	Femmes	%
Vol dans ou sur un véhicule	1	1	100,0%		
Vol à l'étalage	9	6	66,7%	3	33,3%
Vol sur les chantiers	1	1	100,0%		
Total	PA	PA	PA	PA	PA

CRIMINALITE ENREGISTREE: SUSPECTS



Criminalité ICT

Figure criminelle / Sexe	Nombre total de faits avec au moins 1 suspect identifié	Hommes	%	Femmes	%
Phishing	4	3	75,0%	2	50,0%
Total	PA	PA	PA	PA	PA

FC Autre

Figure criminelle / Sexe	Nombre total de faits avec au moins 1 suspect identifié	Hommes	%
Violence contre les métiers d'intérêt général	1	1	100,0%
Viol collectif	1	1	100,0%
Dégradation de voiture	2	2	100,0%
Total	PA	PA	PA

PH Violence intrafamiliale (VIF)

Figure criminelle / Sexe	Nombre total de faits avec au moins 1 suspect identifié	Hommes	%	Femmes	%
VIF: physique, dans le couple	24	21	87,5%	13	54,2%
VIF: physique, envers des descendants	10	8	80,0%	5	50,0%
VIF: physique, envers d'autres membres	15	13	86,7%	3	20,0%
VIF: psychique, dans le couple	28	18	64,3%	11	39,3%
VIF: psychique, envers des descendants	8	5	62,5%	4	50,0%
VIF: psychique, envers d'autres membres	4	3	75,0%	1	25,0%
VIF: économique, dans le couple	5	1	20,0%	4	80,0%
VIF: économique, envers des descendants	1	1	100,0%		
VIF: économique, envers d'autres membres	4	2	50,0%	2	50,0%
Total	PA	PA	PA	PA	PA



PH Drogues

Figure criminelle / Sexe	Nombre total de faits avec au moins 1 suspect identifié	Hommes	%
Vente de cocaïne	5	5	100,0%
Import-export de cocaïne	5	5	100,0%
Import-export de drogues synthétiques	5	5	100,0%
Vente de drogues synthétiques	4	4	100,0%
Production de cannabis (culture)	1	1	100,0%
Import-export de cannabis en grande quantité	1	1	100,0%
Vente de cannabis en grande quantité	1	1	100,0%
Total	PA	PA	PA

PH Violence dans l'espace public

Figure criminelle / Sexe	Nombre total de faits avec au moins 1 suspect identifié	Hommes	%	Femmes	%
Violence physique (transport public)	2	1	50,0%	1	50,0%
Violence physique (voie publique)	13	12	92,3%	1	7,7%
Violence physique (endroit accessible au public)	5	4	80,0%	1	20,0%
Violence psychique (voie publique)	3	2	66,7%	1	33,3%
Violence psychique (endroit accessible au public)	3	3	100,0%		
Total	PA	PA	PA	PA	PA

PH Autre

Figure criminelle / Sexe	Nombre total de faits avec au moins 1 suspect identifié	Hommes	%	Femmes	%
Fraude à l'identité	2	1	50,0%	1	50,0%
Total	PA	PA	PA	PA	PA





1.3. Nombre d'infractions selon l'âge des suspects identifiés (par catégorie principale)

Étant donné que, tant un suspect identifié mineur qu'un suspect identifié majeur peuvent être impliqués lors d'un même fait, il est possible que la somme des colonnes «Mineur» et «Majeur» soit supérieure à la valeur de la colonne «Total...» (voir également la note méthodologique)

Wuustwezel

2023

Catégorie principale / Âge	Nombre total de faits avec au moins 1 suspect identifié	Mineur	%	Majeur	%
Drogues	69	8	11,6%	64	92,8%
Infr. contre l'intégrité physique	58	9	15,5%	49	84,5%
Infr. contre autres valeurs morales et sentiments	37	2	5,4%	35	94,6%
Environnement	33			33	100,0%
Vol et extorsion	26	4	15,4%	22	84,6%
Fraude	24			24	100,0%
Registre de population	16			16	100,0%
Armes et explosifs	15	1	6,7%	14	93,3%
Infr. contre la sécurité publique	15	3	20,0%	12	80,0%
Dégradation de la propriété	14	2	14,3%	12	85,7%
Protection de la jeunesse	13	11	84,6%	2	15,4%
Criminalité informatique	12			12	100,0%
Ivresse et alcool	12			12	100,0%
Infr. contre la famille	5			5	100,0%
Législation sur les étrangers	5			5	100,0%
Infr. contre la foi publique	3			3	100,0%
Infr. contre la Sécurité de l'Etat	2			2	100,0%
Infr. contre l'autorité publique	2			2	100,0%
Code pénal social	1			1	100,0%
Infr. contre les mœurs	1			1	100,0%
Législation économique	1			1	100,0%
Protection de la personne	1			1	100,0%
Total	365	40	11,0%	328	89,9%



1.4. Nombre d'infractions selon l'âge des suspects identifiés (par figure criminelle)

Étant donné que, tant un suspect identifié mineur qu'un suspect identifié majeur peuvent être impliqués lors d'un même fait, il est possible que la somme des colonnes «Mineur» et «Majeur» soit supérieure à la valeur de la colonne «Total...» (voir également la note méthodologique)

Wuustwezel

2023

FC Cambriolage

Figure criminelle / Âge	Nombre total de faits avec au moins 1 suspect identifié	Mineur	%	Majeur	%
Cambriolage dans habitation	2			2	100,0%
Cambriolage ds entreprise ou commerce	2	1	50,0%	1	50,0%
Cambriolage dans bâtiment (total)	4	1	25,0%	3	75,0%
Total	PA	PA	PA	PA	PA

FC Vol autre

Figure criminelle / Âge	Nombre total de faits avec au moins 1 suspect identifié	Mineur	%	Majeur	%
Vol dans ou sur un véhicule	1			1	100,0%
Vol à l'étalage	9	3	33,3%	6	66,7%
Vol sur les chantiers	1			1	100,0%
Total	PA	PA	PA	PA	PA

Criminalité ICT

Figure criminelle / Âge	Nombre total de faits avec au moins 1 suspect identifié	Majeur	%
Phishing	4	4	100,0%
Total	PA	PA	PA

CRIMINALITE ENREGISTREE: SUSPECTS



FC Autre

Figure criminelle / Âge	Nombre total de faits avec au moins 1 suspect identifié	Mineur	%	Majeur	%
Violence contre les métiers d'intérêt général	1	1	100,0%		
Viol collectif	1			1	100,0%
Dégradation de voiture	2			2	100,0%
Total	PA	PA	PA	PA	PA

PH Violence intrafamiliale (VIF)

Figure criminelle / Âge	Nombre total de faits avec au moins 1 suspect identifié	Mineur	%	Majeur	%
VIF: physique, dans le couple	24			24	100,0%
VIF: physique, envers des descendants	10			10	100,0%
VIF: physique, envers d'autres membres	15	1	6,7%	14	93,3%
VIF: psychique, dans le couple	28			28	100,0%
VIF: psychique, envers des descendants	8			8	100,0%
VIF: psychique, envers d'autres membres	4	1	25,0%	3	75,0%
VIF: économique, dans le couple	5			5	100,0%
VIF: économique, envers des descendants	1			1	100,0%
VIF: économique, envers d'autres membres	4			4	100,0%
Total	PA	PA	PA	PA	PA

PH Drogues

Figure criminelle / Âge	Nombre total de faits avec au moins 1 suspect identifié	Mineur	%	Majeur	%
Vente de cocaïne	5	1	20,0%	5	100,0%
Import-export de cocaïne	5	1	20,0%	5	100,0%
Import-export de drogues synthétiques	5			5	100,0%
Vente de drogues synthétiques	4	2	50,0%	2	50,0%
Production de cannabis (culture)	1			1	100,0%
Import-export de cannabis en grande quantité	1			1	100,0%
Vente de cannabis en grande quantité	1			1	100,0%
Total	PA	PA	PA	PA	PA

CRIMINALITE ENREGISTREE: SUSPECTS



PH Violence dans l'espace public

Figure criminelle / Âge	Nombre total de faits avec au moins 1 suspect identifié	Mineur	%	Majeur	%
Violence physique (transport public)	2	2	100,0%		
Violence physique (voie publique)	13	3	23,1%	10	76,9%
Violence physique (endroit accessible au public)	5	1	20,0%	4	80,0%
Violence psychique (voie publique)	3			3	100,0%
Violence psychique (endroit accessible au public)	3			3	100,0%
Total	PA	PA	PA	PA	PA

PH Autre

Figure criminelle / Âge	Nombre total de faits avec au moins 1 suspect identifié	Majeur	%
Fraude à l'identité	2	2	100,0%
Total	PA	PA	PA



Partie 2: Niveau SUSPECTS-FAIT (comptage du nombre de combinaisons suspect-fait)

2.1. Nombre de suspects-fait selon le sexe des suspects identifiés (TOP 5 des catégories principales)

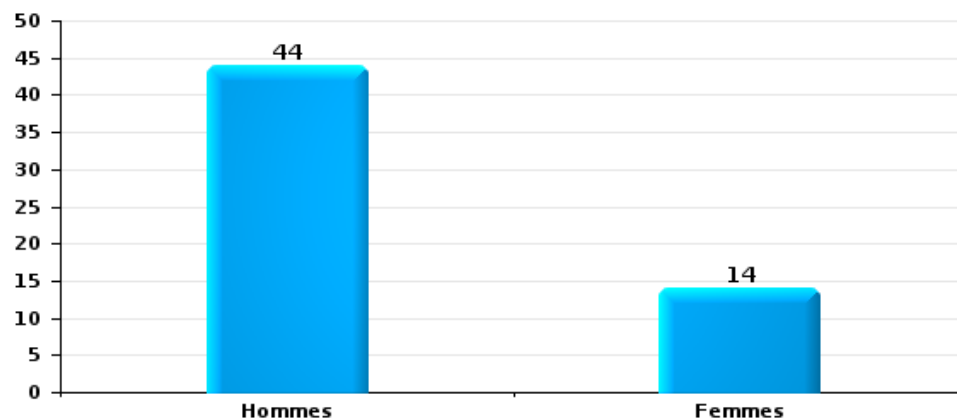
Lorsqu'un même suspect a commis plusieurs faits durant la période considérée, il est aussi comptabilisé plusieurs fois (voir également la note méthodologique)

Wuustwezel

2023

Vol et extorsion

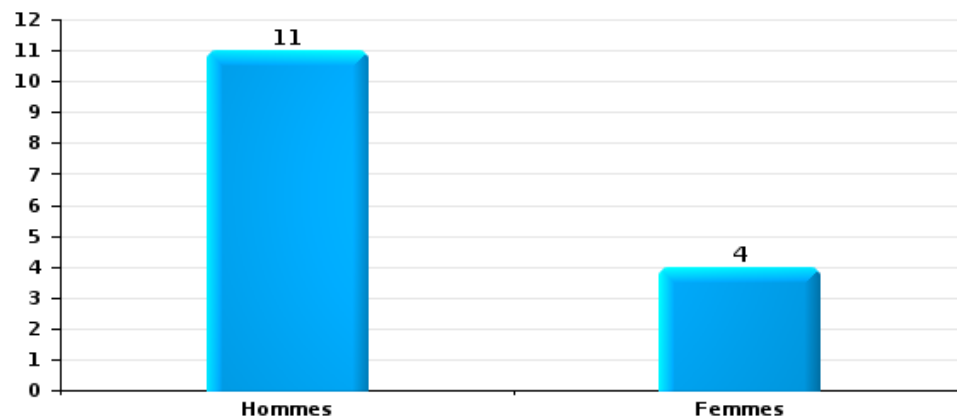
Nombre de suspects-fait selon le sexe





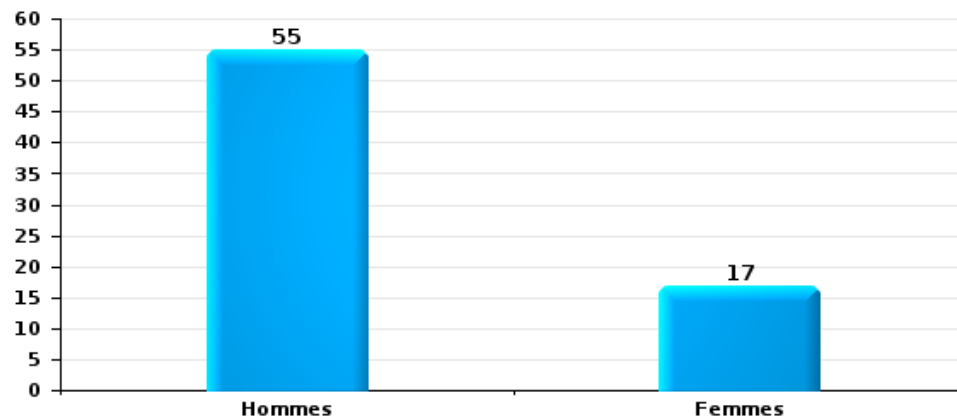
Dégradation de la propriété

Nombre de suspects-fait selon le sexe



Infr. contre l'intégrité physique

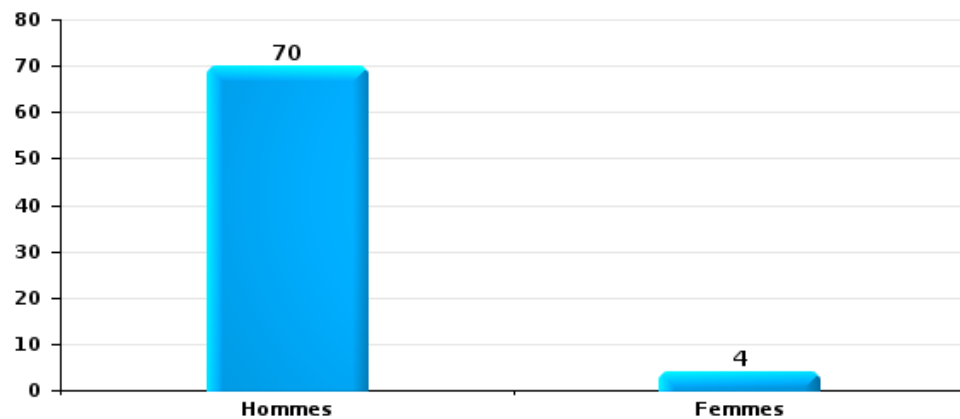
Nombre de suspects-fait selon le sexe





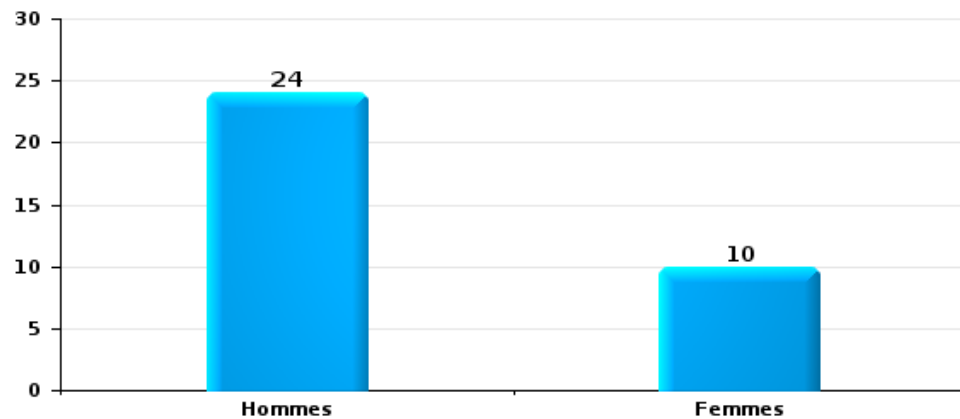
Drogues

Nombre de suspects-fait selon le sexe



Fraude

Nombre de suspects-fait selon le sexe





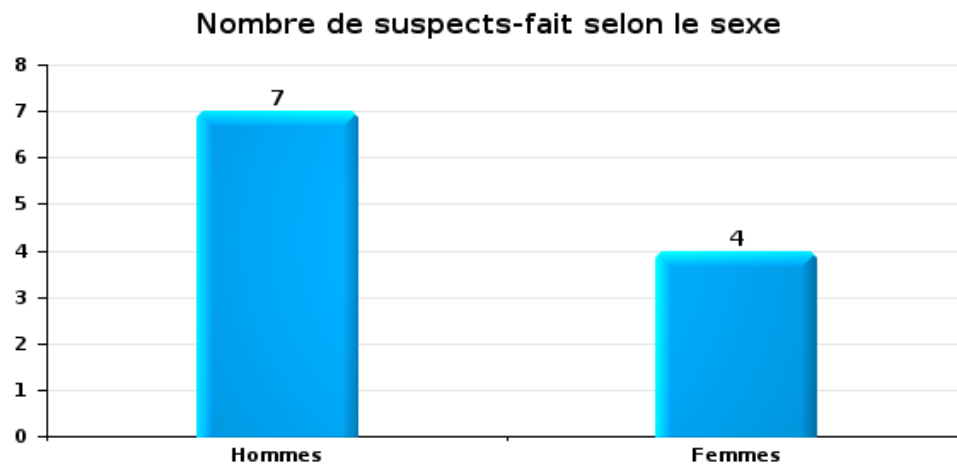
2.2. Nombre de suspects-fait selon le sexe des suspects identifiés (TOP 5 des figures criminelles)

Lorsqu'un même suspect a commis plusieurs faits durant la période considérée, il est aussi comptabilisé plusieurs fois (voir également la note méthodologique)

Wuustwezel

2023

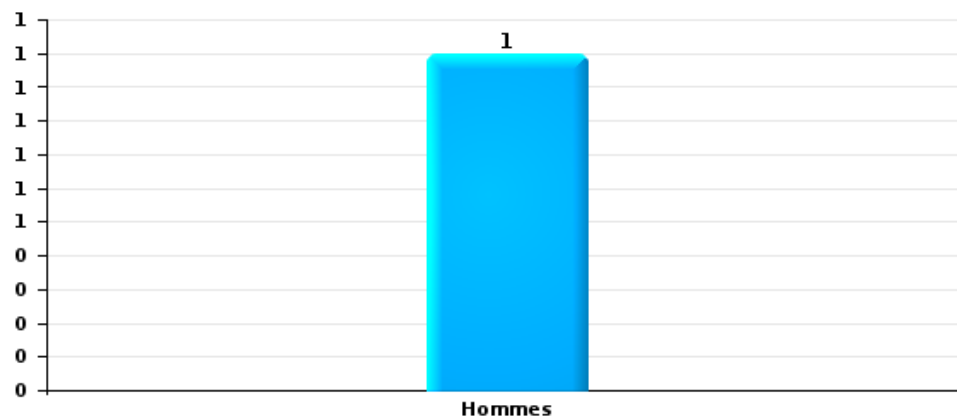
Cambriolage dans bâtiment (total)





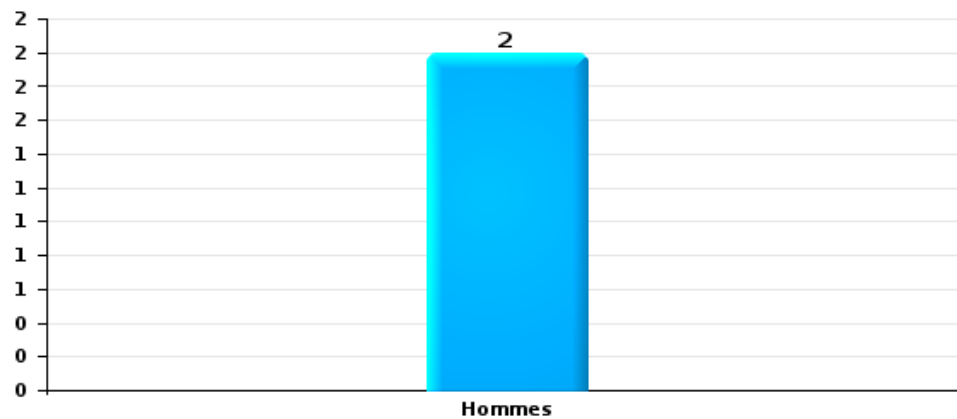
Vol dans ou sur un véhicule

Nombre de suspects-fait selon le sexe



Dégradation de voiture

Nombre de suspects-fait selon le sexe





2.3. Nombre de suspects-fait selon l'âge des suspects identifiés (TOP 5 des catégories principales)

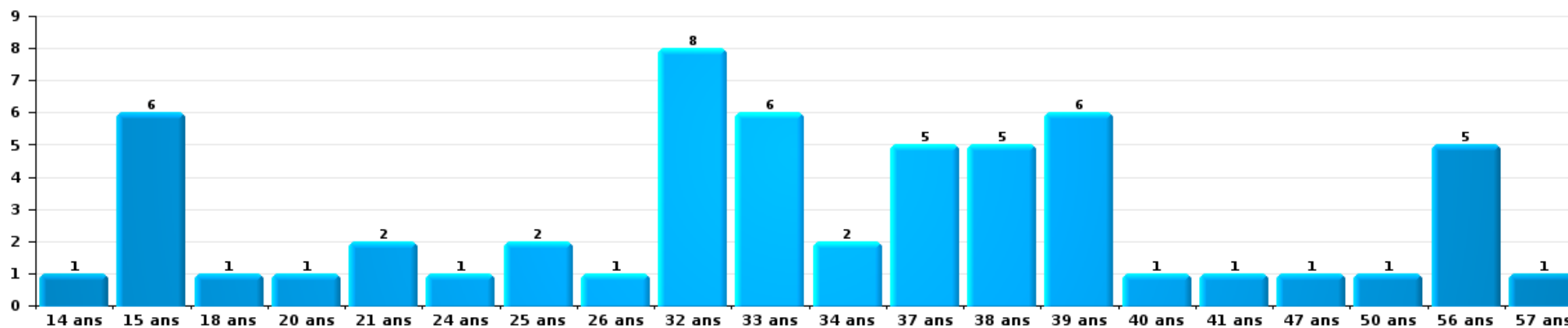
1) Lorsqu'un même suspect a commis plusieurs faits durant la période considérée, il est aussi comptabilisé plusieurs fois, qu'il ait le même âge ou non – 2) Les suspects au-dessous de 14 ans et à partir de 90 ans ne sont pas repris dans le tableau (voir également la note méthodologique)

Wuustwezel

2023

Vol et extorsion

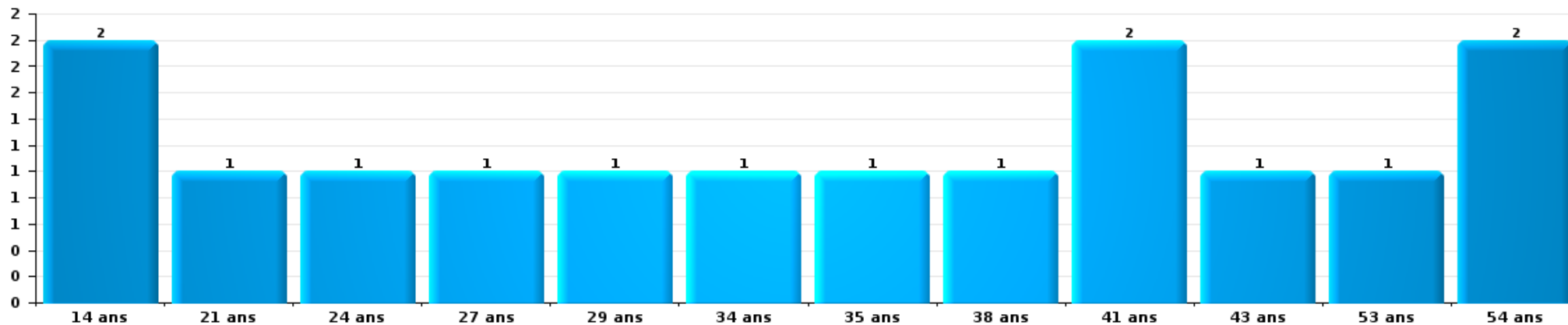
Nombre de suspects-fait par âge (chronologique)





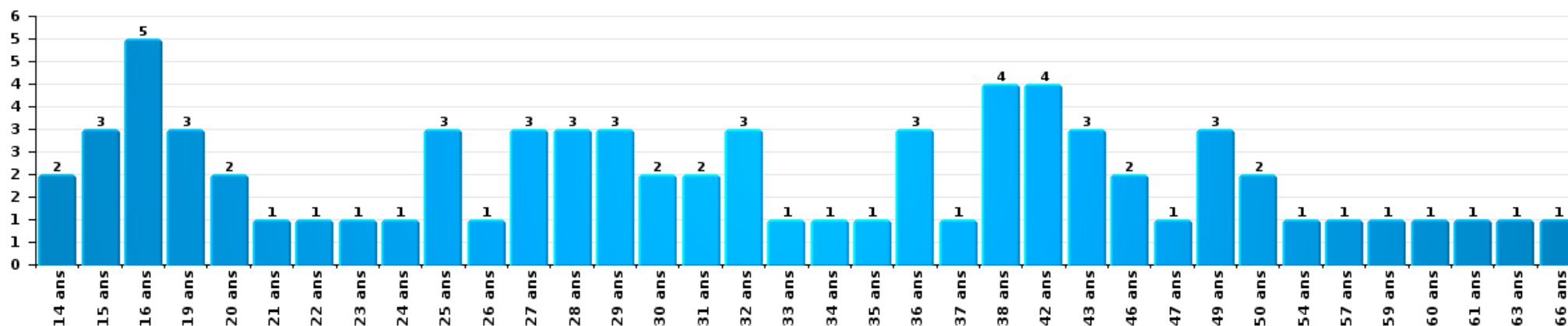
Dégradation de la propriété

Nombre de suspects-fait par âge (chronologique)



Infr. contre l'intégrité physique

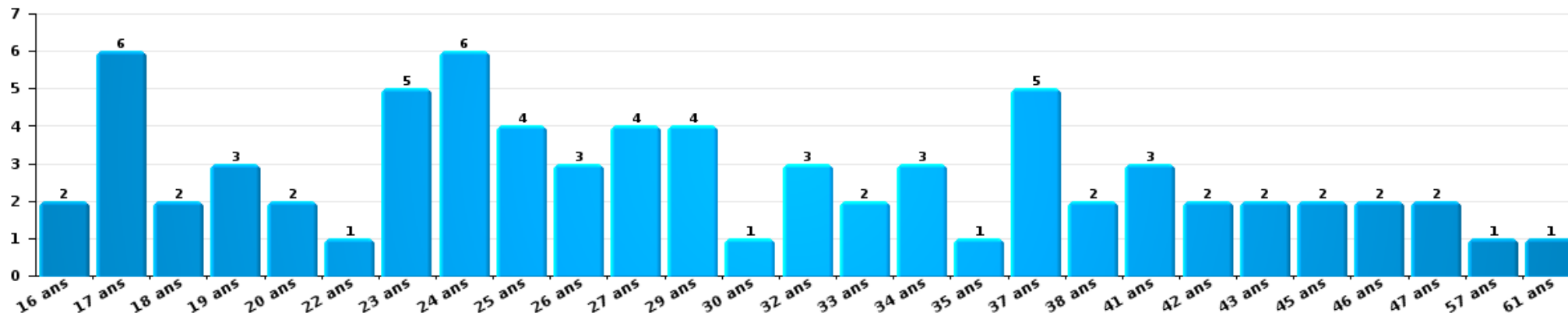
Nombre de suspects-fait par âge (chronologique)





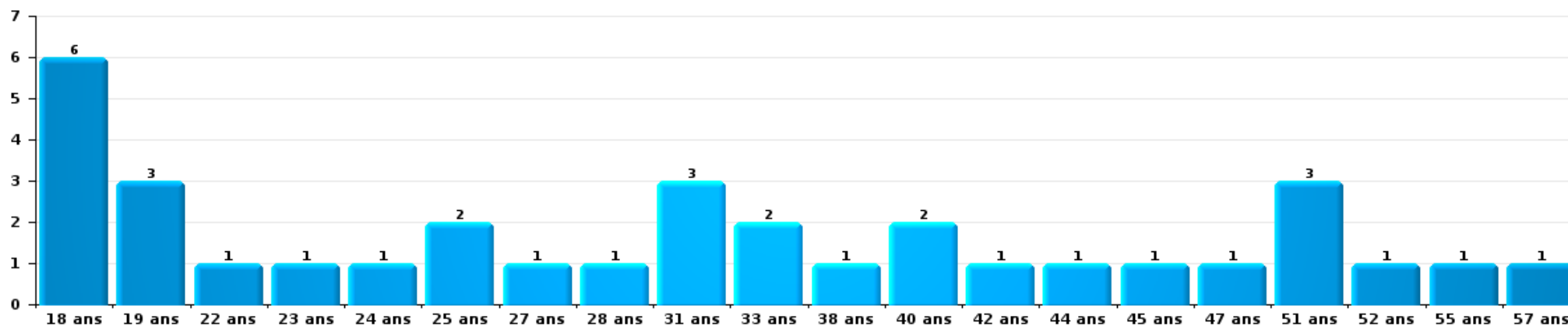
Drogues

Nombre de suspects-fait par âge (chronologique)



Fraude

Nombre de suspects-fait par âge (chronologique)





2.4. Nombre de suspects-fait selon l'âge des suspects identifiés (TOP 5 des figures criminelles)

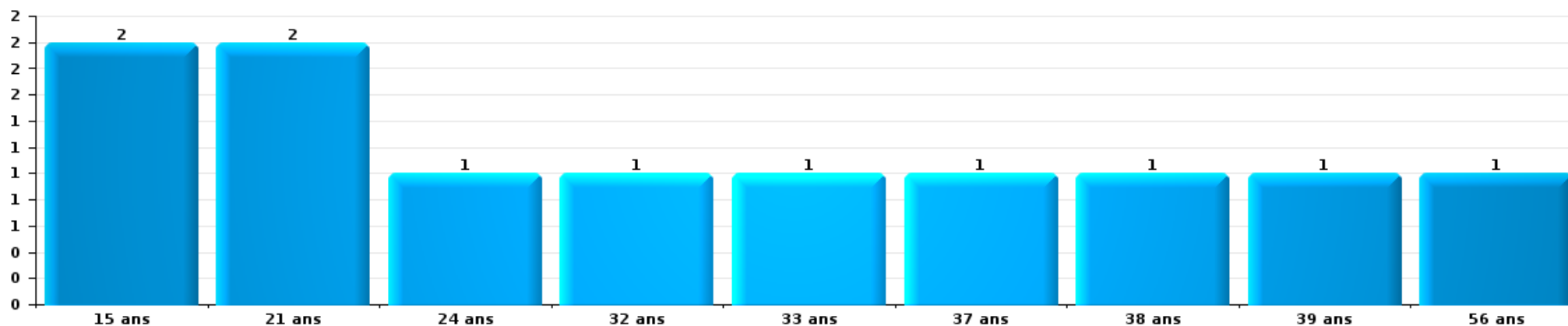
1) Lorsqu'un même suspect a commis plusieurs faits durant la période considérée, il est aussi comptabilisé plusieurs fois, qu'il ait le même âge ou non – 2) Les suspects au-dessous de 14 ans et à partir de 90 ans ne sont pas repris dans le tableau (voir également la note méthodologique)

Wuustwezel

2023

Cambrilage dans bâtiment (total)

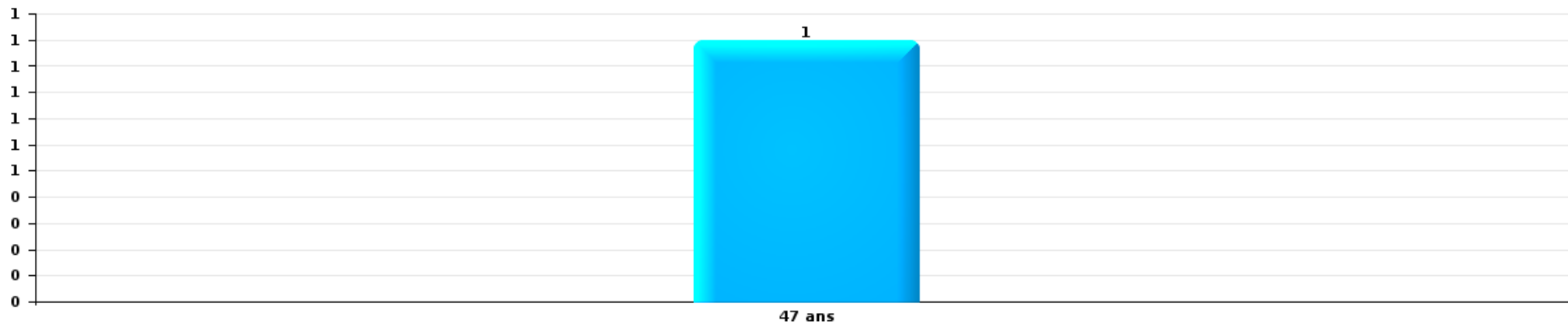
Nombre de suspects-fait par âge (chronologique)





Vol dans ou sur un véhicule

Nombre de suspects-fait par âge (chronologique)



Dégradation de voiture

Nombre de suspects-fait par âge (chronologique)



STATISTIQUES POLICIERES DE CRIMINALITE

LIEU DE PERPETRATION: COMMUNE

Wuustwezel

***ANNEXE I: DETAIL PAR CATEGORIE DE DELIT
CODE PENAL***

Infraction Code pénal

Infr. contre l'intégrité physique

			2000	2013	2014	2015	2016	2017	2018	2019	2020	2021	2022	2023
Assassinat	Autres	Acc.		1										
		Tent.				1					1			
	Sous-total		1			1					1			2
Meurtre	Parricide (meurtre)	Tent.											1	
	Non spécifié	Tent.	1						1					
	Autres	Tent.	1	2	3		2	2	3	1			6	4
	Sous-total		2	2	3		2	2	4	1			7	4
Torture et maltraitance	Traitement inhumain	Acc.							1				2	
	Traitement dégradant	Acc.										1		
	Sous-total								1			3		
Coups et/ou blessures vol. en sphère familiale	Entre partenaires ou ex-partenaires	Acc.	7	31	26	27	36	19	34	38	39	21	33	36
	Lors d'un différend familial en général	Acc.	6											
	Par les parents envers un mineur	Acc.	1	5		4	1	6	2	4	1		1	2
	Par les parents envers personne vulnérable	Acc.				1								
	Envers les parents	Acc.	1	2	2	2	2	2		1	1	1	2	9
	Envers d'autres ascendants directs ou collatéraux	Acc.		3	2	1		3	1	4	2	1	1	5
Sous-total		15	41	30	35	39	30	37	47	43	23	37	52	
Coups et/ou blessures vol. hors sphère familiale	Bagarres (=coups réciproques)	Acc.	8	9	7	17	16	12	24	17	23	31	34	18
	Coups envers fonctionnaire de police	Acc.				1		1	1	2		2	1	
	Envers un mineur par une pers. ayant autorité	Acc.	1	4		1				1	2	2	2	1
	Envers un mineur qualité de l'auteur inconnue	Acc.	1	1	1		2	3	3	3	2	3	7	1
	Envers pers. vulnérable (qualité auteur inconnue)	Acc.		1									1	
	Coups envers personnel transport public	Acc.			1					1				
	Coups envers personnel autre service public	Acc.				1		1						
	Coups envers profession médicale	Acc.				1						2		
	Coups envers personnel institut d'enseignement	Acc.			1	2	2	3	1		2	2	5	7
	Non spécifié	Acc.	29	23	28	26	23	22	24	41	15	17	38	30
	Tent.		1											
Sous-total		40	38	38	48	44	41	54	65	44	59	88	57	
Abstention coupable	Acc.		1		1	3								
Sous-total			1		1	3								

Infr. contre l'intégrité physique

			2000	2013	2014	2015	2016	2017	2018	2019	2020	2021	2022	2023
Autres infr. volontaires. c/ l'intégrité phys.	Privation de soins à enfant ou personne vulnérable	Acc.				1					1	1	1	
	Abandon d'enfant dans le besoin	Acc.	1								1			
	Administration substances nuisibles	Acc.									1	1		
		Tent.											1	
	Empoisonnement de denrées	Acc.												1
	Entrave méchante à la circulation	Acc.	1		1						1	1	2	1
	Voies de faits et violences légères	Acc.		15	16	25	5	6	1	2	2			
	Sous-total		2	15	17	26	5	6	1	2	6	4	4	1
Infr. involontaires contre l'intégrité physique	Coups et/ou blessures involontaires	Acc.	3	1		1			3	1			2	
	Abstention d'entretien enfant/personne vulnérable	Acc.				1								
	Morsure de chien	Acc.		2	1	1	4						1	1
	Sous-total		3	3	1	2	5		3	1		3	1	1
	Total		62	101	89	112	99	79	100	116	94	92	137	117

Infr. contre la liberté individuelle

		2000	2013	2014	2015	2016	2017	2018	2019	2020	2021	2022	2023
Prise d'otages	Acc.			1								1	
	Sous-total			1								1	
Enlèvement de mineur ou personne vulnérable	Enlèvement parental	Acc.		1		1							1
		Tent.									1		
	Autre enlèvement	Acc.				1							
		Tent.			2					1		1	
	Sous-total			1	2	2				1	1	1	1
Détention par un particulier	Acc.				1	3							1
	Sous-total				1	3						1	
	Total			2	3	5				1	1	3	1

Infr. contre les mœurs

			2000	2013	2014	2015	2016	2017	2018	2019	2020	2021	2022	2023
Viol n'ayant pas causé la mort	Victime < 10a	Acc.		1			1	1			1			
	Victime 10a - 14a	Acc.	1	1				2						
	Victime 14a - 16a	Acc.							1	1				
	Victime 16a - 18a	Acc.		1					2	1	1			
		Tent.							1		1			
	Victime majeure	Acc.		2	2	4	1	3	4	4	2	8	1	
	Sous-total		1	5	2	4	2	6	8	6	5	8	1	
Viol avec conséquence inconnue		Acc.	1											1
		Sous-total	1											1
Viol n'ayant pas causé la mort (nvCPS)	Victime < 16a	Acc.												3
	Victime 16a - 18a	Acc.												1
	Victime majeure	Acc.												3
	Sous-total													7
Attentat à la pudeur avec violence / menace	Victime < 16a	Acc.		1	1						1			
		Tent.									1			
	Victime 16a - 18a	Acc.			1								2	
	Victime majeure	Acc.		1			1	2	1	1	2	1		
	Sous-total		2	2			1	2	1	3	2	3		
Attentat à la pudeur sans violence / menace	Victime < 16a	Acc.	2	7		1		5	3	1	2	2	1	
	Victime 16a - 18a	Acc.			1	3				1		1		
	Victime âge inconnu	Acc.			1	2	1				2			
	Sous-total		2	7	2	3	4	5	3	2	4	3	1	
Attentat à la pudeur non spécifié		Acc.	1		1									
		Sous-total	1		1									
Atteinte intégrité sexuelle sans mort (nvCPS)	Victime < 16a	Acc.											2	3
	Victime 16a - 18a	Acc.									1		2	
	Victime majeure	Acc.										1	2	1
	Sous-total										1	1	6	4
Pornographie infantile	Détention	Acc.	1	1	3	1			1	3	1			
	Distribution	Acc.		1	2	3			3	4	7	3		
	Accès pornographie infantile via technologie	Acc.										2		
	Sous-total		1	2	5	4			4	7	8	5		
Pornographie		Acc.	1											
		Sous-total	1											
Incitation à la débauche	Victime mineure	Acc.		8	3	2	1	2	1	3	7	5	1	
	Age victime inconnu	Acc.			1					1				
	Non spécifié	Acc.	1		1									
	Sous-total		1	8	5	2	1	2	1	4	7	5	1	
Exploitation de la débauche d'autrui		Acc.							2		1			
		Sous-total							2		1			

Infr. contre les mœurs

			2000	2013	2014	2015	2016	2017	2018	2019	2020	2021	2022	2023
Outrage public aux bonnes mœurs	Actions (exhibitionnisme, etc.)	Acc.	2	1	2	2	2	4	1	2		3	2	
	Ecrits, images, objets	Acc.	1	1		1			1	2				
	Non spécifié	Acc.	1											
		Sous-total	4	2	2	3	3	4	2	4		3	2	
Voyeurisme	Observation/enregistrement de nudité ou intimité	Acc.									3	2		
	Diffusion enregistrement nudité ou intimité	Acc.							1		1	1	1	
		Tent.									1			
		Sous-total						1		5	3	1		
Voyeurisme via moyen technique ou autre (nvCPS)	Victime < 16a	Acc.											1	
		Sous-total											1	
Diffusion contenu sex. but méchant/lucrat. (nvCPS)	Victime < 16a	Acc.											1	1
	Victime majeure	Acc.											1	
		Sous-total											2	1
Grooming (contact par ICT avec mineur < 16 ans)		Acc.			1									
		Sous-total			1									
Exploitation sexuelle mineurs-prostitution (nvCPS)	Incitation à la débauche/prostit. (nvCPS)	Tent.											1	
		Sous-total											1	
Images d'abus sexuels de mineurs (nvCPS)	Production/diffusion images abus sexuels (nvCPS)	Acc.											1	1
		Sous-total											1	1
		Total	12	26	20	16	10	18	21	26	33	31	20	14

Infr. contre autres valeurs morales et sentiments

			2000	2013	2014	2015	2016	2017	2018	2019	2020	2021	2022	2023
Harcèlement	Harcèlement par téléphone (OLD)	Acc.	5											
		Acc.	4	36	30	40	36	53	48	34	49	58	72	64
	Sous-total	9	36	30	40	36	53	48	34	49	58	72	64	
Violation de sépulture		Acc.				1				1	1	1		
		Sous-total				1				1	1	1		
Violation du secret professionnel		Acc.								1	3			
		Sous-total								1	3			
Atteinte à l'honneur	Calomnie et diffamation	Acc.	2	10	7	8	7	3	6	5	2	4	6	6
	Déclaration calomnieuse	Acc.	1	1	1				2			1		
	Imputation calomnieuse	Acc.	1	3	2		1			2		1	1	1
	Divulgation méchante	Acc.		1					1					
	Injures (Délit)	Acc.				3	2						1	
	Sous-total	4	15	10	11	10	3	9	7	7	2	6	8	7
Vie privée	Intrusion de nuit	Acc.				1								
	Violation de domicile par un particulier	Acc.	1	3	7	7	8	3	6	6	2			7
	Violation du secret des lettres	Acc.				1	2							1
	Sous-total	1	3	7	7	10	5	6	6	6	2			8
Tapage nocturne		Acc.	1		1	1								
		Sous-total	1		1	1	1							
Abus faiblesses de personnes		Acc.						1		1				1
		Sous-total						1		1				1
Vie privée moeurs: publication identité victime		Acc.									2			
		Sous-total									2			
Cyberlokkig (leurre de mineur par ICT)		Acc.		1								2		
		Sous-total		1								2		
Occupation bien d'autrui (squatter)	Pénétrer / occuper / séjourner (bien non habité)	Acc.									1		1	
	Pénétrer / occuper / séjourner (bien habité)	Acc.									1			
		Sous-total									2		1	
		Total	15	54	49	60	57	62	63	50	61	67	81	80

Infr. relative au statut juridique de l'enfant

			2000	2013	2014	2015	2016	2017	2018	2019	2020	2021	2022	2023
Non-représentation d'enfants	Par les parents	Acc.	1				2	1						
		Sous-total	1				2	1						
		Total	1				2	1						

Vol et extorsion

				2000	2013	2014	2015	2016	2017	2018	2019	2020	2021	2022	2023	
Vol avec circ. aggr.	Avec violence	Acc.	3	1	3	5	4			4		1	2	1	2	
		Tent.			3							1				
	Sans violence	Acc.	128	121	124	76	97	131	74	75	70	82	85	75		
		Tent.	70	60	60	30	51	51	47	35	33	32	20	27		
Sous-total			201	182	187	114	152	182	125	110	105	116	106	104		
Vol sans circ. aggr.	Avec violence	Acc.	1	2	1			1	2			2				
		Tent.			1											
	Sans violence, Vol à la tire	Acc.	1	10	9	10	4	5	1	3	2				1	
		Tent.							1							
	Sans violence, Vol d'usage	Acc.		1		1	2	1	1							1
		Acc.	2	5	3	3	7	5	8	2	2	2	5	2		
Sans violence	Acc.	212	203	189	170	151	128	111	126	103	94	120	128			
	Tent.	2	7	5	6	7	11	3	7	9	4	6	3			
Sous-total			218	228	208	190	171	151	127	138	118	100	131	135		
Vol non spécifié		Acc.	70	2	3	2		5	4				1	6		
		Tent.	31				1	1	2				1			
	Sous-total	101	2	3	2	1	6	6				2	6			
Extorsion		Acc.		1	3	1	2	1	4	4	3	2	8	6		
		Tent.		2	6	2	6		1	1	1		11	2		
	Sous-total		3	9	3	8	1	5	5	4	2	19	8			
Fabrication de fausses clefs		Acc.			1											
		Sous-total			1											
Total			520	415	408	309	332	340	263	253	227	220	262	247		

Fraude

		2000	2013	2014	2015	2016	2017	2018	2019	2020	2021	2022	2023	
Blanchiment d'argent	Acc.		2		1	1	2	10	20	36	31	26	13	
	Tent.										1	8		
	Sous-total		2		1	1	2	10	20	36	32	34	13	
Recel	Recel simple	Acc.	1	1	1					2	1		1	
	Sous-total		1	1	1					2	1		1	
Grivèlerie	Carburant / lubrifiant	Acc.												
	Voiture de location	Acc.		4			1		1		1	5		
	Sous-total			4			1		1		1	5		
Détournement et destruction frauduleuse	Cel frauduleux	Acc.	1	1	3	1	1		1		2	1	1	
	D'argent, de papiers, etc.	Acc.	1		1									
	D'objets saisis	Acc.										2		
	Non spécifié	Acc.												
Sous-total		2	1	4	1	1		1		2	3	1		
Escroquerie	Fraude par internet	Acc.	12	17	15	15	27	24	36	46	60	72	37	
		Tent.	3	6	7	9	2	8	3	1	7	32	1	
	Escroquerie sans internet	Acc.	11	10	8	8	6	11	7	3	7	2	9	
		Tent.	3	2	2	1	4	2	4		1	3		
		Acc.												
		Tent.												
Sous-total		29	35	32	33	39	45	50	50	75	109	47		
Tromperie	Marchandises vendues / travail fourni	Acc.			1									
	Sous-total				1									
Abus de confiance et infr. apparentées	Abus de confiance	Acc.	9	6	2	9	8	8	7	6	5	6	3	
	Abus des faiblesses	Acc.			1			1	2	1	2			
	Sous-total		9	6	3	9	8	9	9	7	7	6	3	
Abus de biens sociaux	Par des sociétés	Acc.						1						
	Par des A.S.B.L.	Acc.				1								
	Autres	Acc.								1				
Sous-total					1		1		1					
Infr. liées à l'insolvabilité	Par le débiteur	Acc.	2	2	3	4	5	1		1	1	2		
	Non spécifié	Acc.						1			3	2		
	Sous-total		2	2	3	4	5	2		1	4	4		
Insolvabilité frauduleuse		Acc.	1	1				2		1				
	Sous-total		1	1				2		1				
Chèques sans provision		Acc.												
	Sous-total													
		Total	33	46	50	45	49	56	69	81	98	122	161	65

Dégradation de la propriété

			2000	2013	2014	2015	2016	2017	2018	2019	2020	2021	2022	2023
Incendie volontaire	Dans lieu habité (de jour)	Acc.				1	2	1				2		
	Dans lieu habité (de nuit)	Acc.	1			1	1							1
		Tent.										1		
	Dans un autre lieu (de jour)	Acc.		4	1	1	1	1	1	2	2		3	2
		Tent.								2				
	Dans un autre lieu (de nuit)	Acc.	1	2	2		1				2		3	3
		Tent.		1										
	Dans un autre lieu (moment indéterminé)	Acc.	1	2		4			1				1	1
	Tent.	2												
	Non spécifié	Acc.	1											
	Sous-total		6	9	3	7	5	2	2	4	4	3	7	7
Destruction par explosion volontaire	Dans lieu habité (de jour)	Acc.												1
	Dans lieu habité (de nuit)	Acc.												1
	Sous-total													2
Incendie involontaire		Acc.	15	2	4	4	2	6	9	7	4	7	7	7
	Sous-total		15	2	4	4	2	6	9	7	4	7	7	7
Destruction, dénaturation, dégradation	Avec circ. aggr.	Acc.	5			1		1				1	3	2
	Non spécifié	Acc.	33											
	Sous-total		38			1		1				1	3	2
Vandalisme	Sur véhicules	Acc.	39	24	37	33	35	14	9	15	12	14	16	17
	Sur autres biens mobiliers	Acc.	31	28	17	22	7	11	4	3	7	4	18	14
	Graffitis	Acc.	1	2	3	3	1					1	1	7
	Autres détériorations sur biens immobiliers	Acc.	19	38	27	38	33	14	17	14	12	15	28	26
	Dégradation de clôture	Acc.	4	3	2	3	1	2	2	2	2	3		3
	Sous-total		94	95	86	99	77	41	32	34	34	34	66	67
	Total		153	106	93	111	84	50	43	45	42	45	83	85

Infr. contre la Sécurité de l'Etat

		2000	2013	2014	2015	2016	2017	2018	2019	2020	2021	2022	2023
Sûreté extérieure de l'Etat	Acc.									5	1	8	2
	Sous-total									5	1	8	2
Terrorisme	Groupe terroriste	Acc.						1					
	Sous-total						1						
	Total						1			5	1	8	2

Infr. contre la sécurité publique

		2000	2013	2014	2015	2016	2017	2018	2019	2020	2021	2022	2023	
Organisation criminelle	Acc.		1							1	1	1	1	
	Sous-total		1							1	1	1	1	
Association de malfaiteurs	Acc.		6	6	6	2	10	16	23	15	10	13	12	
	Tent.						1							
	Sous-total		6	6	6	2	11	16	23	15	10	13	12	
Evasion de prisonniers	Non-respect surveillance électronique	Acc.		1	1					3		3		
	Sous-total			1	1					3		3		
Menaces	Menace d'attentat	Acc.								4	3	1		
	Verbales	Acc.	28	19	6	11	14	14	19	13	18	15	15	18
	Ecrites	Acc.	2	5	4	8	4	9	4	7	5	11	5	5
	Par gestes, emblèmes	Acc.	5	4	9	11	9	9	4	10	7	14	8	7
	Alerte à la bombe	Acc.				1					1			
	Non spécifié	Acc.	2		1									
	Sous-total	37	28	20	31	27	32	27	30	35	43	29	30	
	Total	37	35	27	38	29	43	43	53	54	54	46	43	

Infr. contre l'autorité publique

		2000	2013	2014	2015	2016	2017	2018	2019	2020	2021	2022	2023
Violence c/ personnes investies autorité publique	Acc.		1					1					
	Sous-total		1					1					
Rébellion	Rébellion armée	Acc.			1	1	2		2	2	1	2	1
	Rébellion non armée	Acc.	5	5	3	1	3	12	8	2	8	3	1
	Sous-total		5	5	4	2	5	12	10	4	9	5	2
Outrages	Acc.	3		1	1	1		1		3	4	1	
	Sous-total	3		1	1	1		1		3	4	1	
Autres infractions	Bris de scellés	Acc.					1		1				
	Sous-total						1		1				
	Total	3	6	6	5	3	6	14	11	7	13	6	2

Infr. contre la foi publique

			2000	2013	2014	2015	2016	2017	2018	2019	2020	2021	2022	2023
Faux en écritures	Faux en écritures	Acc.	7	6	10	2	5	2	3	4	3	6	5	5
	Usage de faux en écrit. et écrit. falsifiées	Acc.	1	1	4		2	1	1	1	2		1	
		Sous-total	8	7	14	2	7	3	4	5	5	6	6	5
Usurpation	De fonctions	Acc.						3	1		1			
	De titres	Acc.						1						
	De costumes, de décorations, etc.	Acc.				3	1							
	De nom	Acc.	2	3	2	2	6	1		2	4	4	2	3
	Non spécifié	Acc.							1					
	Sous-total	2	3	2	5	7	5	2	2	2	5	4	2	3
Contrefaçon / falsification	Contrefaçon	Acc.			3						1		1	1
	Falsification	Acc.			1					1	1		1	
	Non spécifié	Acc.				1								
	Sous-total			4	1					1	2		2	1
Fausses monnaies	Emission	Acc.		2	2	2			2	7				
	Non spécifié	Tent.						1						
	Autres	Acc.	1				1							
		Sous-total	3	2	2	2	1	1	2	7				
Faux en justice	Fausse déclarations	Acc.								1	1			
	Subornation de témoins	Acc.	1											
	Sous-total	1								1	1			
	Total	14	12	22	10	15	9	8	16	13	10	10	9	



Wuustwezel

Infraction Code pénal

Infr. contre la famille

		2000	2013	2014	2015	2016	2017	2018	2019	2020	2021	2022	2023
Abandon de famille	Acc.	1		1							1		
	Sous-total	1		1							1		
Refus du droit aux relations personnelles	Acc.	9	12	12	25	6	12	20	18	13	6	18	15
	Sous-total	9	12	12	25	6	12	20	18	13	6	18	15
Non-acquittement pension alimentaire	Acc.	3	6	8	1	5	1	2	4				1
	Sous-total	3	6	8	1	5	1	2	4				1
Non spécifié	Acc.	1											
	Sous-total	1											
	Total	14	18	21	26	11	13	22	22	13	7	18	16

Criminalité informatique

		2000	2013	2014	2015	2016	2017	2018	2019	2020	2021	2022	2023
Hacking	Acc.		6	3	3	7	4	6	7	13	6	17	12
	Tent.			1						1	1		1
	Sous-total		6	4	3	7	4	6	7	14	7	17	13
Faux en informatique	Acc.		1	1	1	3			2	5	3	5	5
	Sous-total		1	1	1	3			2	5	3	5	5
Fraude informatique	Acc.		7	5	10	13	9	28	22	46	24	47	59
	Tent.			2	4	2	2	1	3	1	73	22	2
	Sous-total		7	7	14	15	11	29	25	47	97	69	61
Sabotage	Acc.		2	3		5		1		4	1	7	3
	Sous-total		2	3		5		1		4	1	7	3
	Total		16	15	18	30	15	36	34	70	108	98	82



Exercice illégal de l'autorité publique

		2000	2013	2014	2015	2016	2017	2018	2019	2020	2021	2022	2023
Corruption publique	Acc.								1				
	Tent.	1											
	Sous-total	1							1				
	Total	1							1				

Marchand de sommeil

		2000	2013	2014	2015	2016	2017	2018	2019	2020	2021	2022	2023
Sans circ. aggr.	Acc.								2	1			
	Sous-total								2	1			
	Total								2	1			

Traite des êtres humains

		2000	2013	2014	2015	2016	2017	2018	2019	2020	2021	2022	2023
Exploitation sexuelle	Acc.		1						1				
	Sous-total		1						1				
Exploitation économique	Acc.		1							1	2		
	Sous-total		1							1	2		
Crimes et délits forcés	Acc.							1					
	Sous-total							1					
	Total		2					1	1	1	2		

Autres infractions Code pénal

		2000	2013	2014	2015	2016	2017	2018	2019	2020	2021	2022	2023
	Acc.		1										
	Sous-total		1										
	Total		1										



Contravention Code pénal

		2000	2013	2014	2015	2016	2017	2018	2019	2020	2021	2022	2023
Injures (Contravention)	Acc.	2											
	Sous-total	2											
Destruction d'animaux (Contravention)	Acc.	2											
	Tent.	1											
	Sous-total	3											
Autres contraventions CP	Acc.	6											
	Sous-total	6											
Total		11											

STATISTIQUES POLICIERES DE CRIMINALITE

LIEU DE PERPETRATION: COMMUNE

Wuustwezel

***ANNEXE II: DETAIL PAR CATEGORIE DE DELIT
LOIS SPECIALES***



Wuustwezel

Infraction Lois spéciales

Drogues

			2000	2013	2014	2015	2016	2017	2018	2019	2020	2021	2022	2023
Détention	Acc.		37	31	28	43	54	86	49	56	89	64	51	39
	Sous-total		37	31	28	43	54	86	49	56	89	64	51	39
Usage	Usage en groupe	Acc.	7											
	Usage individuel	Acc.	13											
	Faciliter l'usage	Acc.	3	3	2	1	1			1	2			1
	Incitation à l'usage	Acc.		1		2			1		1			
	Désordre, scandale ou danger dans un espace public	Acc.							1	1	1			1
	Sous-total		23	4	2	3	1		2	2	4		1	2
Importation et exportation	Acc.		16	32	19	23	36	67	38	26	59	48	33	18
	Tent.												1	
	Sous-total		16	32	19	23	36	67	38	26	59	48	34	18
Fabrication	Acc.		1	8	6	6	11	8	7	3	4	3	1	3
	Tent.				1									
	Sous-total		1	8	7	6	11	8	7	3	4	3	1	3
Commerce	Acc.		5	13	14	8	13	17	11	21	24	20	11	12
	Tent.								1					
	Sous-total		5	13	14	8	13	17	12	21	24	20	11	12
Autres	Acc.		1	1	2	4	5	6	2	2	5	2		1
	Sous-total		1	1	2	4	5	6	2	2	5	2		1
	Total		83	89	72	87	120	184	110	110	185	137	98	75



Législation sur les étrangers

			2000	2013	2014	2015	2016	2017	2018	2019	2020	2021	2022	2023
Transmigration illégale	Mariages simulés/blancs sans récompense/contrainte	Acc.		3	4	2	2	2	3	2				1
		Tent.									1			1
	Cohab. légale de complais. sans récompense/contr.	Acc.			1	2		1	1		1	1		
		Tent.												1
	Accès au territoire	Acc.		1	1	2	3	6	5	6	8	1	6	3
	Séjour	Acc.		6	6	5	5	10	10	9	20	19	5	1
	Éloignement	Acc.									1			
	Pas de port de documents d'identité ou de voyage	Acc.		1	2	1	4		1	1	2			1
Inscription au registre des étrangers	Acc.	6	1											
Reconnaissance fraudul. sans récompense/contrainte	Acc.								2					
	Sous-total		6	12	14	12	14	19	22	18	33	21	11	8
Trafic d'êtres humains	Acc.					1	1	1	2				1	
	Sous-total					1	1	1	2				1	
Traite d'êtres humains	Acc.	1												
	Sous-total	1												
Aide au séjour illégal	Acc.			1		1			1					
	Sous-total			1		1			1					
Autres	Acc.	1												
	Sous-total	1												
	Total		8	12	15	12	16	20	24	20	33	21	12	8



Environnement

			2000	2013	2014	2015	2016	2017	2018	2019	2020	2021	2022	2023
Déchets	Transport de déchets	Acc.			3									
	Déchets par professionnel	Acc.			7	2	2			1	2	1		
	Déchets par particulier	Acc.		27	27	25	32	9	17	26	46	13	18	9
	Déchets par personne indéterminée	Acc.	18											
	Déchets: permis/autorisation	Acc.		1										
	Sous-total		18	28	37	27	34	9	17	27	48	14	18	9
Autres que déchets	Urbanisme	Acc.	64	13	18	14	17	38	69	73	50	40	40	36
	Permis d'environnement	Acc.		1	2		1	3		1				
	Bruit	Acc.	1	1										
	Pollution de l'eau	Acc.				1				1		1		
	Pollution du sol	Acc.		1				1		2	1			
	Autres nuisances en matière d'environnement	Acc.	22	1	1					1		1		
	Sous-total		87	17	21	15	18	42	69	78	51	42	40	36
Biodiversité / Faune et flore	Commerce et détention: législation CITES	Acc.							1					
	Bien-être animal	Acc.	7	1	3	5		3	3	3	6	9	8	5
	Protection de la nature	Acc.		3	3	3		1	1					
	Permis / autorisation animaux	Acc.					1	1	3		1	2	2	1
	Destruction d'animaux	Acc.			1		2	3						
	Sous-total		7	4	7	8	3	8	8	3	7	11	10	6
Non spécifié		Acc.	1											
	Sous-total		1											
	Total		113	49	65	50	55	59	94	108	106	67	68	51



Armes et explosifs

			2000	2013	2014	2015	2016	2017	2018	2019	2020	2021	2022	2023
Détention illégale	Arme à feu	Acc.		3	6	3		3	2	2	2	2	2	
	Arme blanche ou non à feu	Acc.		10	4	7	6	8	5	4	3	4	4	5
	Munition	Acc.			3				2	2	1	1		1
	Non spécifié	Acc.	4			1								
		Sous-total	4	13	13	11	6	11	9	8	6	7	6	6
Port / transport illégal	Arme à feu	Acc.				3	2	1		2	1	1		1
	Arme blanche ou non à feu	Acc.		11	5	9	4	15	14	10	5	6	7	7
	Munition	Acc.								1				
	Non spécifié	Acc.	4			1								
		Sous-total	4	11	5	13	6	16	14	13	6	7	7	8
Commerce illégal	Arme blanche ou non à feu	Acc.				1								
		Sous-total				1								
Fabrication / réparation illégale	Arme blanche ou non à feu	Acc.										1		
		Sous-total										1		
Explosifs		Acc.												2
		Sous-total												2
Autre	Documents	Acc.		1	1									
	Import / export / transit à un usage militaire	Acc.									1			
	Non spécifié	Acc.	2	1										
		Sous-total	2	2	1						1			
		Total	10	26	19	24	13	27	23	21	13	14	14	16



Protection de la personne

			2000	2013	2014	2015	2016	2017	2018	2019	2020	2021	2022	2023	
Discrimination	Racisme et xénophobie	Acc.		1			2	3	1	2	1	4	3		
		Sous-total		1			2	3	1	2	1	4	3		
Protection de la vie privée		Acc.	2			1	2					1			
		Sous-total	2			1	2					1			
Caméras de surveillance		Acc.		1	1							1			
		Sous-total		1	1							1			
Droit à l'image		Acc.											1	3	
		Sous-total											1	3	
Interdiction temporaire de résidence		Acc.										1	1		
		Sous-total										1	1		
			Total	2	2	1	1	4	3	1	2	1	7	5	3



Wuustwezel

Infraction Lois spéciales

Hormones et dopage

		2000	2013	2014	2015	2016	2017	2018	2019	2020	2021	2022	2023
Détention	Acc.		3		1	2	1	1	1	2	1	1	
	Sous-total:		3		1	2	1	1	1	2	1	1	
Usage	Acc.		1										
	Sous-total:		1										
Fabrication et distribution	Acc.						1						
	Sous-total:						1						
Non spécifié	Acc.		1										
	Sous-total:		1										
	Total:		5		1	2	2	1	1	2	1	1	

Protection de la jeunesse

		2000	2013	2014	2015	2016	2017	2018	2019	2020	2021	2022	2023
Législation sur l'obligation scolaire	Acc.		3	1	1	1	3	3	2		2	2	4
	Sous-total:		3	1	1	1	3	3	2		2	2	4
Législation sur la protection de la jeunesse	Acc.	1	33	20	24	23	25	31	38	43	39	42	47
	Sous-total:	1	33	20	24	23	25	31	38	43	39	42	47
Non spécifié	Acc.			1									
	Sous-total:			1									
	Total:	1	36	22	25	24	28	34	40	43	41	44	51



Code pénal social

		2000	2013	2014	2015	2016	2017	2018	2019	2020	2021	2022	2023
Harcèlement au travail	Acc.		3			1			1		1		
	Sous-total:		3			1			1		1		
Violence au travail	Acc.					1							
	Sous-total:					1							
Rémunération et autres avantages patrimoniaux	Acc.										1		
	Sous-total:										1		
Travail illégal	Acc.					1							
	Sous-total:					1							
Fraude sociale aux cotisations (travail au noir)	Acc.		1		1	2		1	2	1			
	Sous-total:		1		1	2		1	2	1			
Documents sociaux	Acc.										1		
	Sous-total:										1		
Sécurité sociale	Acc.					1							
	Sous-total:					1							
Infr. contre foi publique en droit pénal social	Acc.						1	1					1
	Sous-total:						1	1					1
Escroquerie en droit pénal social	Acc.									1	6	1	
	Sous-total:									1	6	1	
Autres	Acc.					1			1				
	Sous-total:					1			1				
	Total:		4		1	7	1	2	4	2	9	1	1



Ivresse et alcool

		2000	2013	2014	2015	2016	2017	2018	2019	2020	2021	2022	2023
Ivresse publique	Acc.	1	10	14	10	13	10	24	17	21	11	6	12
	Sous-total:	1	10	14	10	13	10	24	17	21	11	6	12
Heure de fermeture d'établiss. hôteliers	Acc.	20											
	Sous-total:	20											
	Total:	21	10	14	10	13	10	24	17	21	11	6	12

Registre de population

		2000	2013	2014	2015	2016	2017	2018	2019	2020	2021	2022	2023
	Inc.	1											
	Acc.	18	63	50	52	64	55	40	34	43	30	19	16
	Sous-total:	19	63	50	52	64	55	40	34	43	30	19	16
	Total:	19	63	50	52	64	55	40	34	43	30	19	16

Carte d'identité

		2000	2013	2014	2015	2016	2017	2018	2019	2020	2021	2022	2023
Pas en possession	Acc.				1				5	1	1		
	Sous-total:				1				5	1	1		
Refus de présentation	Acc.								1				
	Sous-total:								1				
Non spécifié	Acc.						1						
	Sous-total:						1						
	Total:				1		1		6	1	1		



Santé publique

		2000	2013	2014	2015	2016	2017	2018	2019	2020	2021	2022	2023
Politique de la santé	Acc.				1				1	93	49		
	Sous-total:				1				1	93	49		
Législation médicaments	Acc.					1							
	Sous-total:					1							
Denrées alimentaires	Acc.										1		
	Sous-total:										1		
Refus ou négligence respect mesures	Acc.									254	129		
	Sous-total:									254	129		
Autres	Acc.	1	1		3	1		3		1			
	Sous-total:	1	1		3	1		3		1			
	Total:	1	1		4	2		3	1	348	179		

Travail

		2000	2013	2014	2015	2016	2017	2018	2019	2020	2021	2022	2023
Commerce ambulant	Acc.	1			1	2	1				1		
	Sous-total:	1			1	2	1				1		
Fraude sociale aux cotisations (travail au noir)	Acc.	1											
	Sous-total:	1											
	Total:	2			1	2	1				1		



Protection des revenus publics

		2000	2013	2014	2015	2016	2017	2018	2019	2020	2021	2022	2023
Douane et accises	Acc.					1		1			1		1
	Sous-total:					1		1			1		1
Taxe de circulation / TMC	Acc.							9	6				
	Sous-total:							9	6				
Fraude sociale aux allocations	Acc.		1										
	Sous-total:		1										
Fraude fiscale - impôts sur le revenu	Acc.					1							
	Sous-total:					1							
Non spécifié	Acc.		3	1	1	1	1						
	Sous-total:		3	1	1	1	1						
	Total:		4	1	1	3	1	10	6		1		1

Législation économique

		2000	2013	2014	2015	2016	2017	2018	2019	2020	2021	2022	2023
Concurrence	Acc.		1										
	Sous-total:		1										
Sociétés	Acc.	1											
	Sous-total:	1											
Contrefaçon de droits de propriété intellectuelle	Acc.			1	1			1					1
	Sous-total:			1	1			1					1
Autres	Acc.				5	2		5					
	Sous-total:				5	2		5					
	Total:	1	1	1	6	2		6					1



Pratiques commerciales

		2000	2013	2014	2015	2016	2017	2018	2019	2020	2021	2022	2023
Registre de commerce	Acc.				1								
	Sous-total:				1								
Autres	Acc.	1											
	Sous-total:	1											
	Total:	1			1								

Autres lois spéciales

		2000	2013	2014	2015	2016	2017	2018	2019	2020	2021	2022	2023
Transport	Acc.			1	2			1			3		
	Sous-total:			1	2			1			3		
Prévention: incendies, explosions, accidents	Acc.									73			
	Sous-total:									73			
Loteries et jeux de hasard	Acc.	1											
	Sous-total:	1											
Infr. dans le secteur audiovisuel	Acc.	3				1							
	Sous-total:	3				1							
Dégradation involontaire câbles télécommunication	Acc.			4	6	7	1	8	8	8	12	11	5
	Sous-total:			4	6	7	1	8	8	8	12	11	5
Autres	Acc.	3	2	1		4							1
	Sous-total:	3	2	1		4							1
	Total:	7	2	6	8	12	1	9	8	81	15	11	6

STATISTIQUES POLICIERES DE CRIMINALITE

LIEU DE PERPETRATION: COMMUNE

Wuustwezel

***ANNEXE III: DETAIL
FIGURES CRIMINELLES / PHENOMENES***



Wuustwezel

FC Vol moyen de transport

		2000	2013	2014	2015	2016	2017	2018	2019	2020	2021	2022	2023
Vol de voiture	Acc.	29	8	14	7	3	6	5	6	1	5	3	6
	Tent.	1	1		3								
	Total	30	9	14	10	3	6	5	6	1	5	3	6
Vol de moto	Acc.	3		3	2		1	1	1	1		2	1
	Total	3		3	2		1	1	1	1		2	1
Carjacking	Acc.				1			2					
	Total				1			2					
Vol dans les garages	Acc.	10	1	1	1	1							
	Total	10	1	1	1	1							
Vol de vélomoteur	Acc.	4	2	2	1	2	3	2	1		2	2	2
	Tent.	1							1				
	Total	5	2	2	1	2	3	2	2		2	2	2
Vol de vélo	Acc.	121	86	81	62	64	58	59	46	35	42	43	50
	Tent.		1										
	Total	121	87	81	62	64	58	59	46	35	42	43	50



FC Cambriolage

		2000	2013	2014	2015	2016	2017	2018	2019	2020	2021	2022	2023
Cambriolage dans habitation	Acc.	114	55	36	40	34	49	37	24	24	31	37	38
	Tent.	83	30	25	18	27	28	35	24	12	13	11	18
	Total	197	85	61	58	61	77	72	48	36	44	48	56
Cambriolage ds entreprise ou commerce	Acc.	8	18	23	9	9	15	6	4	2	5	9	6
	Tent.	3	7	7	1	5	6	2	3	6	2	2	
	Total	11	25	30	10	14	21	8	7	8	7	11	6
Cambriolage ds service public ou bâtiment administ	Acc.		9	26	6	9	5		2	3	1	2	2
	Tent.		10	13	3	5	4	2		2		2	2
	Total		19	39	9	14	9	2	2	5	1	4	4
Vol au béliier	Acc.				1		1						
	Tent.												
	Total				1		1						
Cambriolage dans bâtiment (total)	Acc.	122	82	85	55	52	69	43	29	29	37	48	46
	Tent.	86	47	45	22	37	38	39	27	20	15	15	20
	Total	208	129	130	77	89	107	82	56	49	52	63	66

FC Vol autre

		2000	2013	2014	2015	2016	2017	2018	2019	2020	2021	2022	2023
Vol à main armée	Acc.	3	1	1	3	2		1		3	1		1
	Tent.			1	1					1			
	Total	3	1	2	4	2		1		4	1		1
Vol avec violence sans arme	Acc.	3	4	5	3	4	2	8	5	3	3	7	7
	Tent.			2	2	3		1		1		11	2
	Total	3	4	7	5	7	2	9	5	4	3	18	9
Vol dans ou sur un véhicule	Acc.	46	35	31	28	38	40	15	34	16	35	25	11
	Tent.	7	8	5	3	7	3	3	7	3	11	2	2
	Total	53	43	36	31	45	43	18	41	19	46	27	13
Vol d'armes et explosifs	Acc.	1	1	5	3	1		1		3	2	1	2
	Tent.												
	Total	1	1	5	3	1		1		3	2	1	2



FC Vol autre

		2000	2013	2014	2015	2016	2017	2018	2019	2020	2021	2022	2023
Arrachage de sac à main	Acc.			1									
	Total			1									
Vol à l'arraché	Acc.	1	1	1				1	1	1			
	Total	1	1	1				1	1	1			
Vol à la tire	Acc.	2	10	9	10	4	5	1	3	2			1
	Tent.							1					
	Total	2	10	9	10	4	5	2	3	2			1
Vol à l'étalage	Acc.	4	7	11	9	16	18	9	12	14	9	25	17
	Tent.						2						
	Total	4	7	11	9	16	20	9	12	14	9	25	17
Vol par ruse	Acc.	3	1	3	2	2		2	2	1		2	4
	Tent.		1	2			1				1	2	1
	Total	3	2	5	2	2	1	2	2	1	1	4	5
Vol de métaux	Acc.	1	12	4		2	3	4	4	2	4	2	2
	Tent.						1						
	Total	1	12	4		2	4	4	4	2	4	2	2
Vol sur les chantiers	Acc.	1	11	5	4	2	7	4	6	14	6	4	7
	Tent.		2				2					2	
	Total	1	13	5	4	2	9	4	6	14	6	6	7
Vol d'animaux	Acc.	3	1	3		1		2	1	1	2	2	2
	Total	3	1	3		1		2	1	1	2	2	2
Vol de cargaison	Acc.										4		
	Tent.										1		
	Total										5		



Criminalité ICT

		2000	2013	2014	2015	2016	2017	2018	2019	2020	2021	2022	2023
Fraude de cartes de paiements	Acc.	1	3	1	1	4		1	3	4	4	5	4
	Total	1	3	1	1	4		1	3	4	4	5	4
Phishing	Acc.			1				1	1	1	1	2	16
	Tent.										7		1
	Total			1				1	1	1	8	2	17
Ransomware	Acc.									1			
	Tent.										1		
	Total									1	1		
Shouldersurfing	Acc.									1			
	Total									1			

FC Autre

		2000	2013	2014	2015	2016	2017	2018	2019	2020	2021	2022	2023
Violence contre les métiers d'intérêt général	Acc.		1	2	4	3	4	4	3	2	6	6	7
	Total		1	2	4	3	4	4	3	2	6	6	7
Viol collectif	Acc.						1		1		1		1
	Tent.							1					
	Total						1	1	1		1		1
Graffiti	Acc.	1	2	3	3	1					1	1	7
	Total	1	2	3	3	1					1	1	7
Dégradation de voiture	Acc.	18	22	35	31	35	13	8	15	10	14	12	13
	Total	18	22	35	31	35	13	8	15	10	14	12	13
Rixe au couteau	Acc.		1							2			
	Tent.											2	
	Total		1							2		2	

PH Violence intrafamiliale (VIF)

		2000	2013	2014	2015	2016	2017	2018	2019	2020	2021	2022	2023
VIF: physique, dans le couple	Acc.	7	35	27	31	39	26	41	50	49	27	39	43



PH Violence intrafamiliale (VIF)

		2000	2013	2014	2015	2016	2017	2018	2019	2020	2021	2022	2023
Tent.			1	1			1	1		1		1	1
Total		7	36	28	31	39	27	42	50	50	27	40	44
VIF: physique, envers des descendants		Acc.	15	3	7	9	11	5	14	12	12	13	16
Tent.								1		1	1		
Total		1	15	3	7	9	11	6	14	13	13	13	16
VIF: physique, envers d'autres membres		Acc.	9	6	8	8	11	8	15	11	11	11	21
Tent.		1										1	
Total		8	9	6	8	8	11	8	15	11	11	12	21
VIF: sexuelle, dans le couple		Acc.	1	1				2	2	2	2	1	
Total			1	1				2	2	2	2	1	
VIF: sexuelle, envers des descendants		Acc.	2	1			1		1	2	1	1	
Tent.										1			
Total			2	1			1		1	3	1	1	
VIF: sexuelle, envers d'autres membres		Acc.					1		1	1	2		
Total							1		1	1	2		
VIF: psychique, dans le couple		Acc.	19	20	42	19	39	40	36	43	32	43	51
Total		10	19	20	42	19	39	40	36	43	32	43	51
VIF: psychique, envers des descendants		Acc.	1	1	4	4	7	5	7	12	13	12	15
Total			1	1	4	4	7	5	7	12	13	12	15
VIF: psychique, envers d'autres membres		Acc.	1		4	5	4	8	3	14	12	9	7
Total			1		4	5	4	8	3	14	12	9	7
VIF: économique, dans le couple		Acc.	3	5	9	8	6	11	5	10	6	8	12
Tent.											1		
Total			3	5	9	8	6	11	5	10	7	8	12
VIF: économique, envers des descendants		Acc.	2	1	1				2	2	1		2
Total			2	1	1				2	2	1		2



PH Violence intrafamiliale (VIF)

		2000	2013	2014	2015	2016	2017	2018	2019	2020	2021	2022	2023
VIF: économique, envers d'autres membres	Acc.	6	7	10	4	5	1	4	5	4	3	3	5
	Tent.					1					1		
	Total	6	7	10	4	6	1	4	5	4	4	3	5

PH Hormones et dopage

		2000	2013	2014	2015	2016	2017	2018	2019	2020	2021	2022	2023
Dopage humain	Acc.		5		1	2	1	1	1	2	1	1	
	Total		5		1	2	1	1	1	2	1	1	
Engraissement illégal	Acc.						1				1		
	Total						1				1		



PH Drogues

		2000	2013	2014	2015	2016	2017	2018	2019	2020	2021	2022	2023
Vente de cocaïne	Acc.		1	1	1	1	5	5	7	7	6	4	5
	Total		1	1	1	1	5	5	7	7	6	4	5
Import-export de cocaïne	Acc.		2	1	3	2	1	3		4	2	3	6
	Total		2	1	3	2	1	3		4	2	3	6
Production de drogues synthétiques	Acc.		2	2	1				1		1		
	Total		2	2	1				1		1		
Import-export de drogues synthétiques	Acc.			2	2	1		2		2	1	2	5
	Total			2	2	1		2		2	1	2	5
Vente de drogues synthétiques	Acc.	1	7	3	2	4	4	2	7	3	5	3	5
	Total	1	7	3	2	4	4	2	7	3	5	3	5
Production de cannabis (culture)	Acc.		4	4	1	1	5	2		3	2	1	1
	Total		4	4	1	1	5	2		3	2	1	1
Import-export de cannabis en grande quantité	Acc.		1	2	1	1	2			2		1	1
	Total		1	2	1	1	2			2		1	1
Vente de cannabis en grande quantité	Acc.			1		3	1		2	2	1	1	1
	Total			1		3	1		2	2	1	1	1
Import-export d'héroïne	Acc.					1	2	1	1	2	2	1	
	Total					1	2	1	1	2	2	1	
Vente-traffic d'héroïne	Acc.					2	2	1		2	2	1	
	Total					2	2	1		2	2	1	

PH Trafic d'armes

		2000	2013	2014	2015	2016	2017	2018	2019	2020	2021	2022	2023
Commerce et production d'arme à feu et mun.	Acc.									1			
	Total									1			
Commerce et production d'arme non à feu	Acc.					1						1	
	Total					1						1	



PH Traite des êtres humains

		2000	2013	2014	2015	2016	2017	2018	2019	2020	2021	2022	2023
TEH - exploitation économique	Acc.		1							1	2		
	Total		1							1	2		
TEH - exploitation sexuelle	Acc.		1						2		1		
	Tent.											1	
	Total		1						2		1	1	

PH Violence dans l'espace public

		2000	2013	2014	2015	2016	2017	2018	2019	2020	2021	2022	2023
Violence physique (transport public)	Acc.	6		1			2	1	2		1	1	3
	Total	6		1			2	1	2		1	1	3
Violence physique (voie publique)	Acc.	7	17	13	20	17	13	16	28	16	29	25	24
	Tent.	1	1		1		2	2	1			3	2
	Total	8	18	13	21	17	15	18	29	16	29	28	26
Violence physique (autre endroit public)	Acc.	1	1	1		1	1	1		1		1	1
	Tent.									1			
	Total	1	1	1		1	1	1		2		1	1
Violence physique (endroit accessible au public)	Acc.	17	15	12	16	7	10	14	15	6	8	19	9
	Tent.	1			1	1						1	2
	Total	18	15	12	17	8	10	14	15	6	8	20	11
Violence sexuelle (transport public)	Acc.											1	
	Total											1	
Violence sexuelle (voie publique)	Acc.	2	1	1	1	2	4	2	1	1	2	5	
	Tent.							1					
	Total	2	1	1	1	2	4	3	1	1	2	5	
Violence sexuelle (autre endroit public)	Acc.	1	1	1					1	3			1
	Tent.									1			
	Total	1	1	1					1	4			1



PH Violence dans l'espace public

		2000	2013	2014	2015	2016	2017	2018	2019	2020	2021	2022	2023
Violence sexuelle (endroit accessible au public)	Acc.	2		1	1	1	1	1	1	1		1	2
	Total	2		1	1	1	1	1	1	1		1	2
Violence psychique (transport public)	Acc.		2				1		1			1	1
	Total		2				1		1			1	1
Violence psychique (voie publique)	Acc.	9	13	11	18	16	13	14	8	19	19	8	12
	Total	9	13	11	18	16	13	14	8	19	19	8	12
Violence psychique (autre endroit public)	Acc.						1	1	1	2			1
	Total						1	1	1	2			1
Violence psychique (endroit accessible au public)	Acc.	7	8	5	9	4	14	3	4	3	7	6	8
	Total	7	8	5	9	4	14	3	4	3	7	6	8
Vol à main armée (voie publique)	Acc.		1		1					2	1		
	Total		1		1					2	1		
Vol à main armée (autre endroit public)	Acc.	1											
	Tent.									1			
	Total	1								1			
Vol à main armée (endroit accessible au public)	Acc.	2			1	2		1					1
	Tent.				1								
	Total	2			2	2		1					1
Vol avec violence sans arme (voie publique)	Acc.	1	1	3		1		1					1
	Total	1	1	3		1		1					1
Vol avec violence sans arme (autre endroit public)	Acc.												1
	Total												1
Vol avec violence sans arme (endr. acces. au pub.)	Acc.	1	1	2	1	1	1	3					1
	Tent.				1								
	Total	1	1	2	2	1	1	3					1



PH Autre

		2000	2013	2014	2015	2016	2017	2018	2019	2020	2021	2022	2023
Faux policiers	Acc.						1					1	
	Tent.											1	
	Total						1					2	
Terrorisme, extrémisme et radicalisme	Acc.							1					
	Tent.												
	Total							1					
Cyberharcèlement	Acc.	5	4	1	1	1	3	1	3	3	1	2	2
	Tent.												
	Total	5	4	1	1	1	3	1	3	3	1	2	2
Fraude à l'identité	Acc.	4	4	5	3	6	1	1	4	5	5	8	5
	Tent.					1					1	3	
	Total	4	4	5	3	7	1	1	4	5	6	11	5

STATISTIQUES POLICIERES DE CRIMINALITE

LIEU DE PERPETRATION: COMMUNE

Wuustwezel

***ANNEXE IV: FAITS ENREGISTRES
NON CRIMINELS***



Wuustwezel

Faits non criminels

Maladies / Décès / Disparition

	2000	2013	2014	2015	2016	2017	2018	2019	2020	2021	2022	2023
Suicide	2	5	4	4	2	2	2	2		2		
Personne malade	1	5	1	4	2	9	9	8	5	9	13	3
Décès suspect	2	1	2	2	3	1	2	7	5	3	7	8
Décès naturel	3				2	1					1	
Disparition (personne disparue)	5	2	3	4	11	2	7	6	7	9	6	3
Accident (sauf roulage)	1	1		1			6	2	2	1	3	
Sécurité des travailleurs (accident du travail)												1
Autres	1										1	
Total	15	14	10	15	20	15	26	25	19	24	31	15

Appels

	2000	2013	2014	2015	2016	2017	2018	2019	2020	2021	2022	2023
Alarme	3											
Appels	2			3			2	1	1			
Total	5			3			2	1	1			

Problèmes sociaux

	2000	2013	2014	2015	2016	2017	2018	2019	2020	2021	2022	2023
Différends familiaux	28		3	5	25	29	45	47	53	40	46	53
Différend (pas de coups)	15	2		1		1		1	2		2	1
Affaire civile	11		1	2				1	2		1	1
Protection de la jeunesse	6	9	2	2	5	14	4	9	1	8	6	5
Autres	23	2	2	1	1	2	1		2	2	1	
Total	83	13	8	11	31	46	50	58	60	50	56	60



Catastrophes

	2000	2013	2014	2015	2016	2017	2018	2019	2020	2021	2022	2023
Eboulement	1											
Affaissement	1											
Dégâts tempête	2							1				
Dégâts eau	1											
Autres			1									
Total	5		1					1				

Ordre public

	2000	2013	2014	2015	2016	2017	2018	2019	2020	2021	2022	2023
Troubles	1					1	4	1	1	3		3
Autres	1											
Total	2					1	4	1	1	3		3

Agissements suspects

	2000	2013	2014	2015	2016	2017	2018	2019	2020	2021	2022	2023
	13	5	3	4	1	1	1	3	5	1	2	2
Total	13	5	3	4	1	1	1	3	5	1	2	2

Objets trouvés

	2000	2013	2014	2015	2016	2017	2018	2019	2020	2021	2022	2023
	24	52	50	39	33	38	26	1	1		1	
Total	24	52	50	39	33	38	26	1	1		1	



Objets perdus

	2000	2013	2014	2015	2016	2017	2018	2019	2020	2021	2022	2023
	32	323	390	211	256	269	300	244	217	227	250	179
Total	32	323	390	211	256	269	300	244	217	227	250	179

Autres non-infractions

	2000	2013	2014	2015	2016	2017	2018	2019	2020	2021	2022	2023
Ordonnance de capture	5				1	2	1	1	2	3	5	4
Réhabilitation												1
Non-respect des conditions	1		6	6	7	4	4	6	11	11	13	10
Procès-verbal d'information	24	8	11	1	13	12	5	12	5	5	7	5
Notification		18	23	29	17	12	13	11	7	15	21	18
Dégradation involontaire câbles (non-télécom)		9	1	2	1	1	1	2		1	2	1
Demande signalement surveillance électronique						1					2	10
Fonction de contrôle armes		1		1							2	
Non spécifié					1							1
Autres non infractions	9											
Total	39	36	41	39	40	32	24	32	25	35	52	50