

# ***STATISTIQUES POLICIERES DE CRIMINALITE***

---

*LIEU DE PERPETRATION: COMMUNE*

**Westerlo**

**2000 - 2023**

*Police fédérale - DGRIDRIIBIPOL*

# ***STATISTIQUES POLICIERES DE CRIMINALITE***

---

***LIEU DE PERPETRATION: COMMUNE***

**Westerlo**

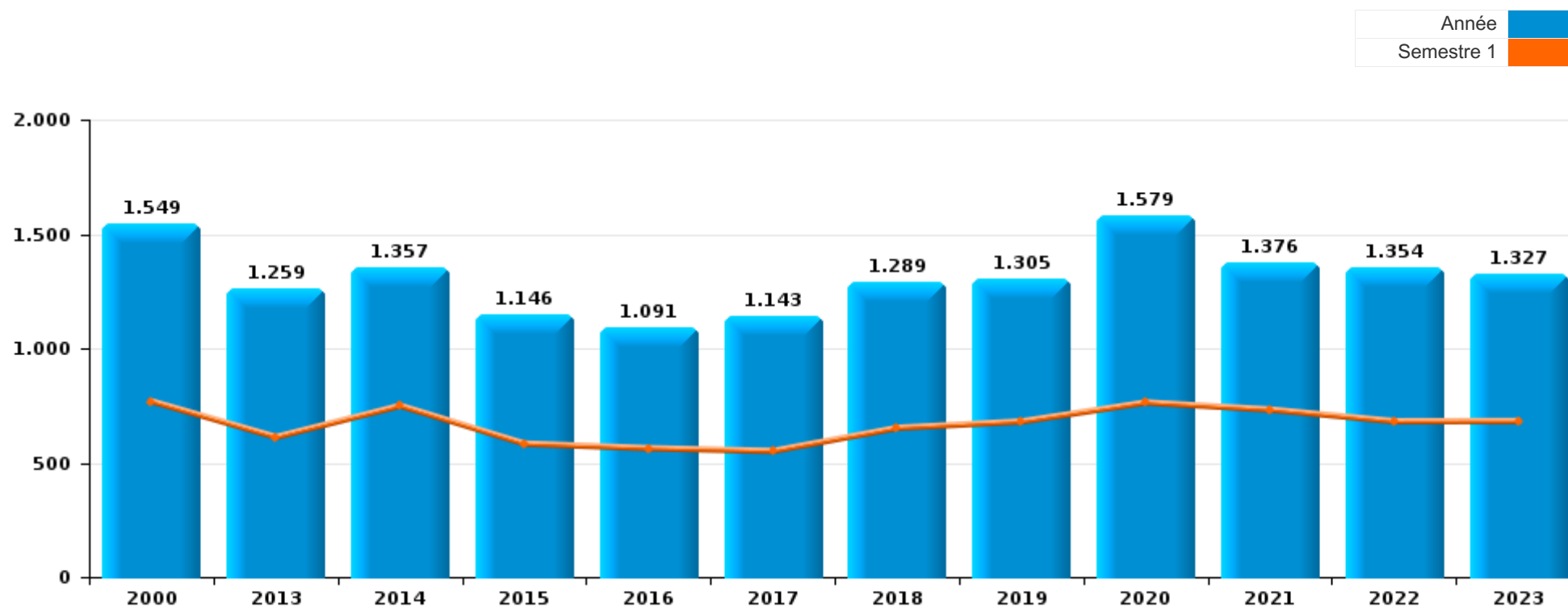
***PARTIE I : INFRACTIONS JUDICIAIRES***

## CRIMINALITE ENREGISTREE COMMISE AU NIVEAU DE LA COMMUNE



### Westerlo

	2000	2013	2014	2015	2016	2017	2018	2019	2020	2021	2022	2023
Nombre total des délits	1.549	1.259	1.357	1.146	1.091	1.143	1.289	1.305	1.579	1.376	1.354	1.327





Westerlo

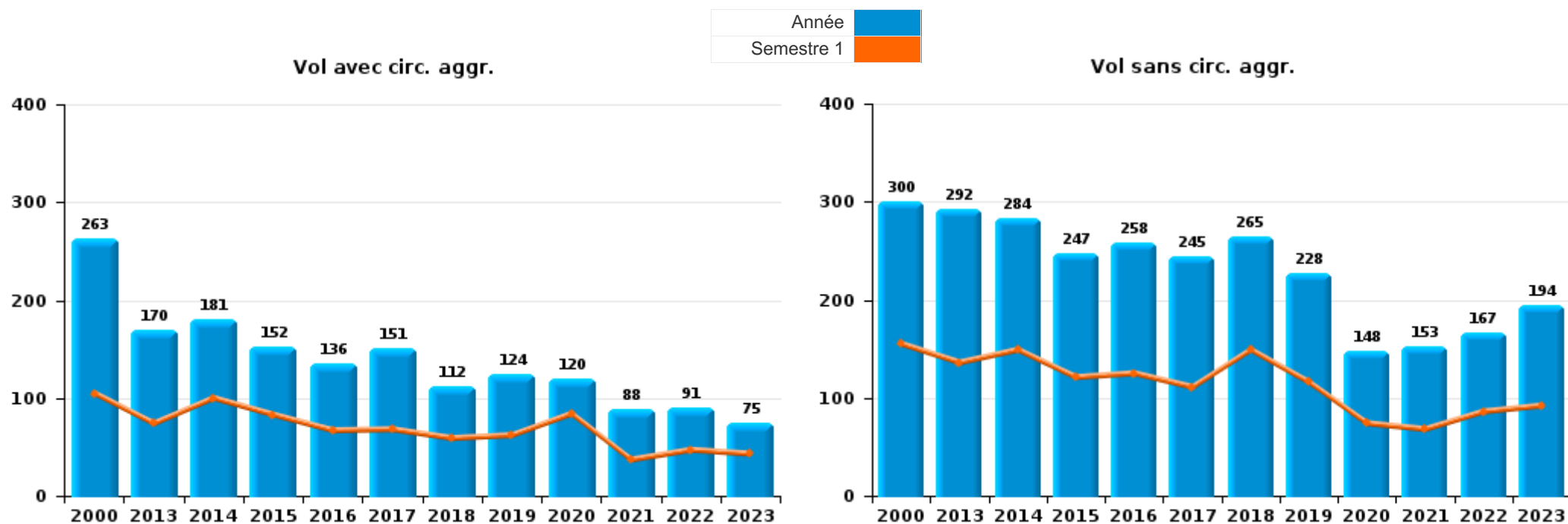
	2000	2013	2014	2015	2016	2017	2018	2019	2020	2021	2022	2023
Vol et extorsion	759	463	474	403	400	399	382	361	273	250	275	281
Fraude	44	86	115	97	128	101	219	224	160	185	189	135
Infr. contre l'intégrité physique	100	109	136	110	123	123	100	97	83	107	132	151
Drogues	81	120	143	128	71	68	118	122	115	120	113	111
Dégradation de la propriété	184	93	33	41	41	61	91	79	93	106	113	85
Environnement	73	49	59	49	37	52	60	48	86	65	56	62
Infr. contre autres valeurs morales et sentiments	30	58	92	43	53	74	55	52	54	38	71	61
Criminalité informatique		8	27	25	26	23	36	67	132	59	58	96
Infr. contre la sécurité publique	60	51	79	54	39	41	38	48	30	46	34	37
Santé publique				1		1	2		335	133	2	1
Registre de population	10	43	27	30	34	33	26	17	27	42	46	37
Législation sur les étrangers	14	30	13	10	10	10	9	20	35	58	71	54
Armes et explosifs	20	15	10	24	19	24	29	40	37	32	34	29
Infr. contre la famille	19	32	29	22	19	25	21	23	27	37	31	19
Infr. contre les mœurs	10	24	23	28	28	29	31	22	25	28	27	26
Infr. contre la foi publique	21	12	12	17	14	17	21	17	13	13	24	32
Loi du football	42	10	21	21	9	18	6	23	3	7	13	26
Protection de la jeunesse	2	12	18	10	12	16	11	17	8	12	16	33
Infr. contre l'autorité publique	12	11	11	10	4	5	7	5	13	7	9	13
Autres lois spéciales	16				2	1	6	2	11	12	26	10
Code pénal social	2	3	9	3	4	2	7	7	8	6	2	6
Ivresse et alcool	7	15	3	3	3	1	1	2	1	5	3	7
Protection des revenus publics	12	6	8	6	5	5	3	4				1
Travail	4	5	7	2	1	1	3	1	3	1	1	
Protection de la personne	3	2	2	5		4		2		5	3	1
Infr. contre la liberté individuelle		1	2			4	1	2	1	1	1	4
Pratiques commerciales	4			1	3	2	1		1		1	3
Contravention Code pénal	13								1			
Carte d'identité	1		1	1		1	2	1	1		1	2
Hormones et dopage						2	2	1	3	1	1	
Législation économique	5			1			1					2
Exercice illégal de l'autorité publique			2	1							1	2
Sécurité privée	1				2							
Infr. contre la Sécurité de l'Etat					1			1				
Marchand de sommeil					2							
Autres infractions Code pénal			1									
Infr. relative au statut juridique de l'enfant					1							
Traite des êtres humains		1										
<b>Sous-total</b>	<b>1.549</b>	<b>1.259</b>	<b>1.357</b>	<b>1.146</b>	<b>1.091</b>	<b>1.143</b>	<b>1.289</b>	<b>1.305</b>	<b>1.579</b>	<b>1.376</b>	<b>1.354</b>	<b>1.327</b>
<b>Contravention règlement policier local</b>		164	199	177	225	140	118	102	123	71	129	150
<b>Sous-total</b>		<b>164</b>	<b>199</b>	<b>177</b>	<b>225</b>	<b>140</b>	<b>118</b>	<b>102</b>	<b>123</b>	<b>71</b>	<b>129</b>	<b>150</b>
<b>Total</b>	<b>1.549</b>	<b>1.423</b>	<b>1.556</b>	<b>1.323</b>	<b>1.316</b>	<b>1.283</b>	<b>1.407</b>	<b>1.407</b>	<b>1.702</b>	<b>1.447</b>	<b>1.483</b>	<b>1.477</b>



I.1. Catégorie des infractions : Vol et extorsion (top 5 des infractions au niveau national 2023)

Westerlo

	2000	2013	2014	2015	2016	2017	2018	2019	2020	2021	2022	2023
Vol sans circ. agr.	300	292	284	247	258	245	265	228	148	153	167	194
Vol avec circ. agr.	263	170	181	152	136	151	112	124	120	88	91	75
Vol non spécifié	194	1		2	1			2	3	3	8	3
Extorsion	2		9	2	5	3	5	7	2	6	9	9
<b>Total</b>	<b>759</b>	<b>463</b>	<b>474</b>	<b>403</b>	<b>400</b>	<b>399</b>	<b>382</b>	<b>361</b>	<b>273</b>	<b>250</b>	<b>275</b>	<b>281</b>





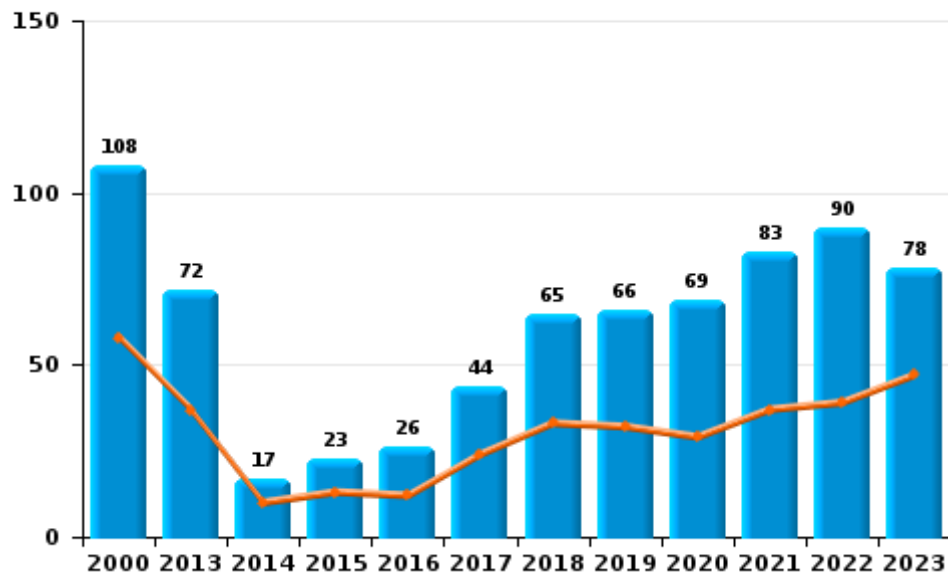
I.2. Catégorie des infractions : Dégradation de la propriété (top 5 des infractions au niveau national 2023)

Westerlo

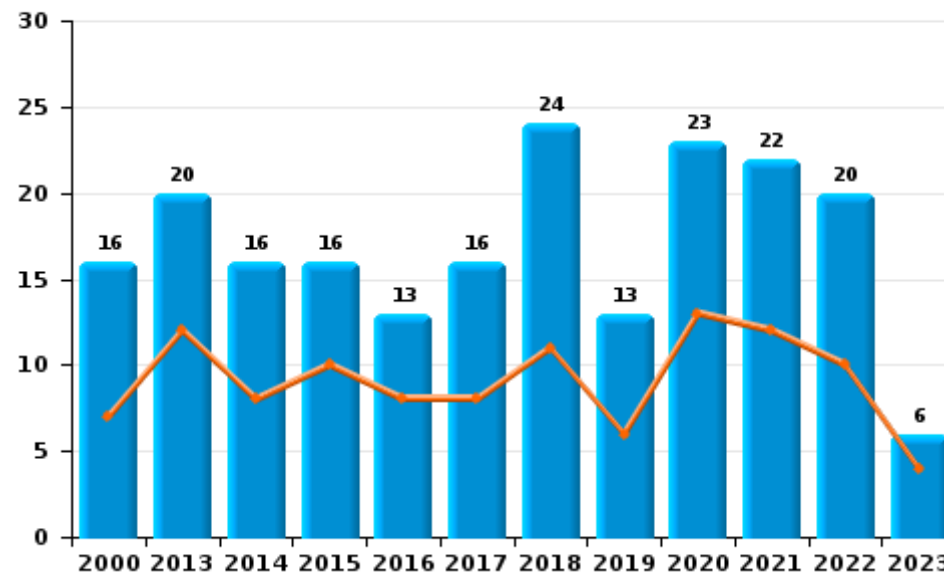
	2000	2013	2014	2015	2016	2017	2018	2019	2020	2021	2022	2023
Vandalisme	108	72	17	23	26	44	65	66	69	83	90	78
Incendie involontaire	13	18	15	12	9	15	16	11	17	15	15	3
Destruction, dénaturaion, dégradation	60	1		2	2	1	2		1	1	3	1
Incendie volontaire	3	2	1	4	4	1	8	2	6	7	5	3
<b>Total</b>	<b>184</b>	<b>93</b>	<b>33</b>	<b>41</b>	<b>41</b>	<b>61</b>	<b>91</b>	<b>79</b>	<b>93</b>	<b>106</b>	<b>113</b>	<b>85</b>



Vandalisme



Incendie

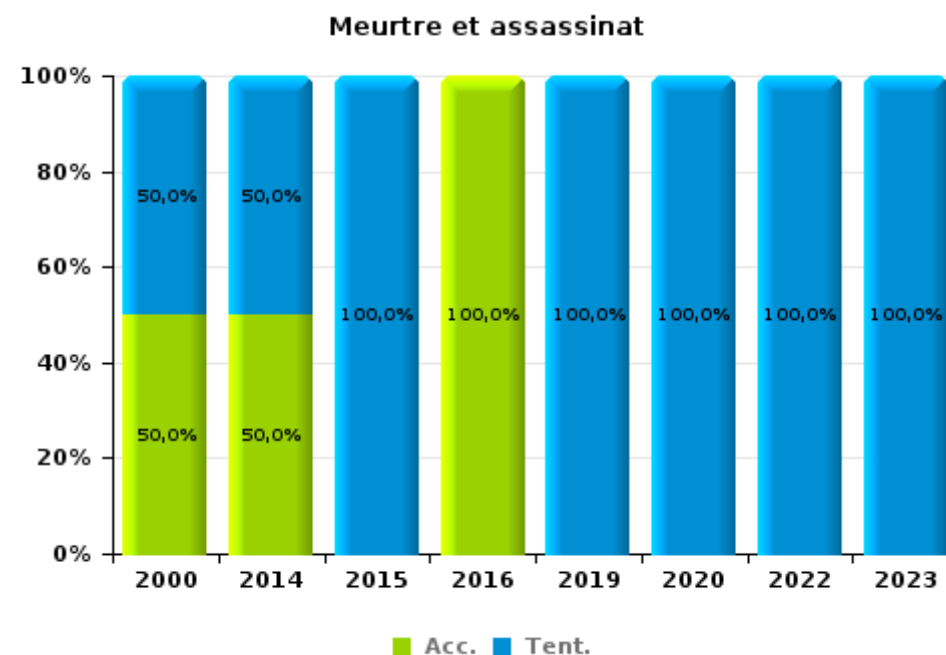
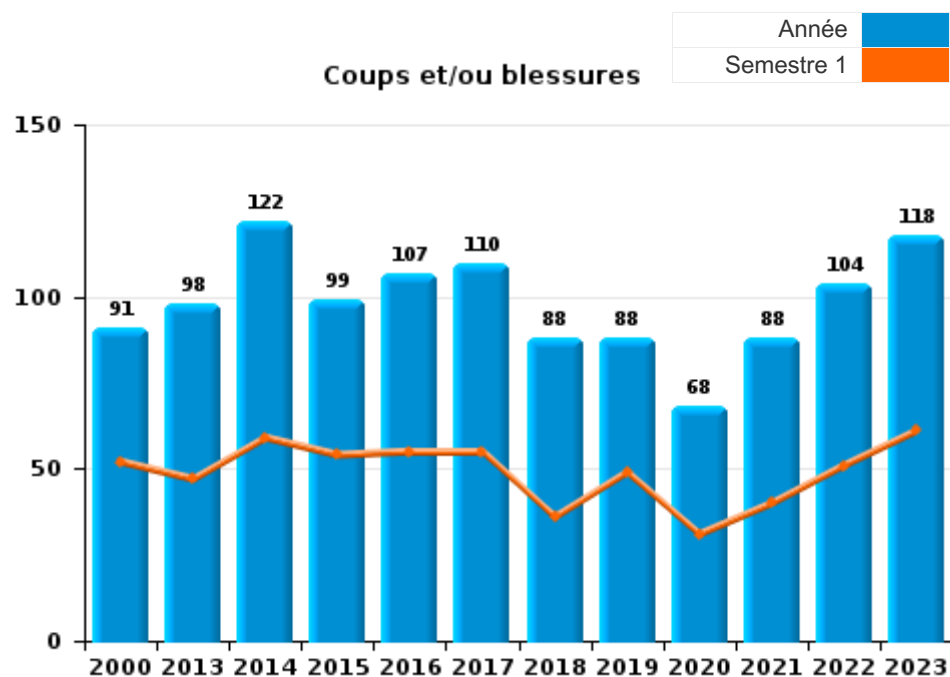




I.3. Catégorie des infractions : Infr. contre l'intégrité physique (top 5 des infractions au niveau national 2023)

Westerlo

	2000	2013	2014	2015	2016	2017	2018	2019	2020	2021	2022	2023
Coups et/ou blessures	91	98	122	99	107	110	88	88	68	88	104	118
Autres	7	11	12	10	15	13	12	7	10	19	27	30
Meurtre et assassinat	2		2	1	1			2	5		1	3
<b>Total</b>	<b>100</b>	<b>109</b>	<b>136</b>	<b>110</b>	<b>123</b>	<b>123</b>	<b>100</b>	<b>97</b>	<b>83</b>	<b>107</b>	<b>132</b>	<b>151</b>





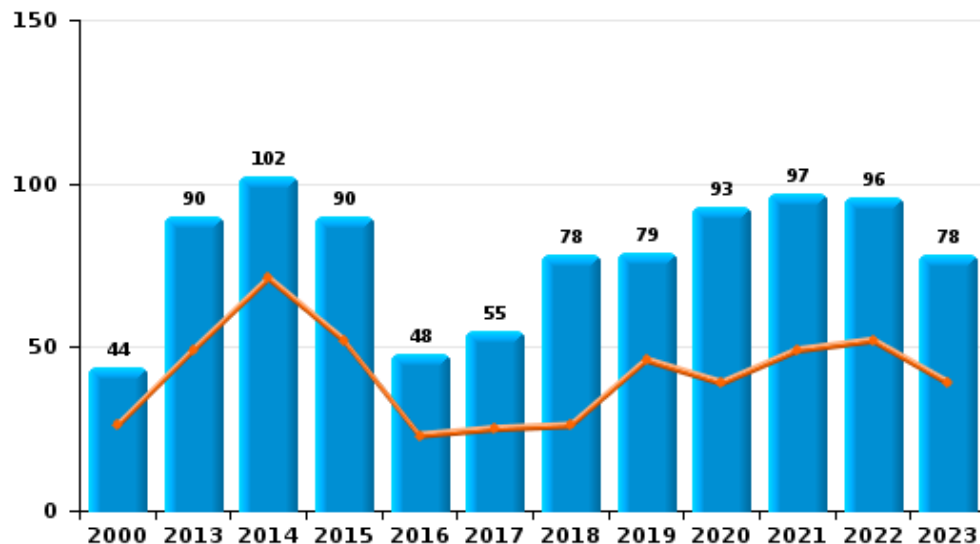
I.4. Catégorie des infractions : Drogues (top 5 des infractions au niveau national 2023)

Westerlo

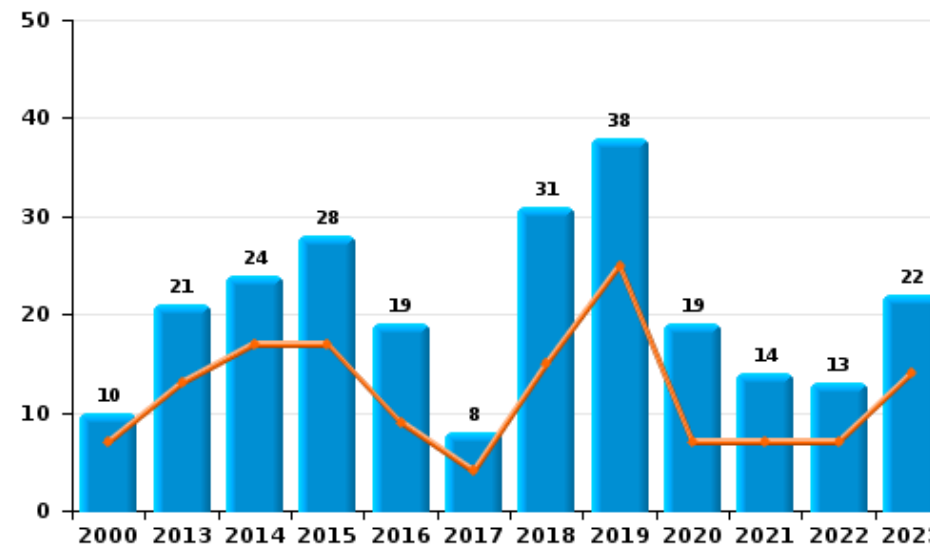
	2000	2013	2014	2015	2016	2017	2018	2019	2020	2021	2022	2023
Détention	44	90	102	90	48	55	78	79	93	97	96	78
Commerce	10	21	24	28	19	8	31	38	19	14	13	22
Fabrication		5	9	8	4	5	6	1	1	2	2	3
Usage	22	1	5	1			1	2	2	2	1	
Importation et exportation	1	2	3				1	2		5	1	1
Autres	4	1		1			1					7
<b>Total</b>	<b>81</b>	<b>120</b>	<b>143</b>	<b>128</b>	<b>71</b>	<b>68</b>	<b>118</b>	<b>122</b>	<b>115</b>	<b>120</b>	<b>113</b>	<b>111</b>



Détention



Commerce







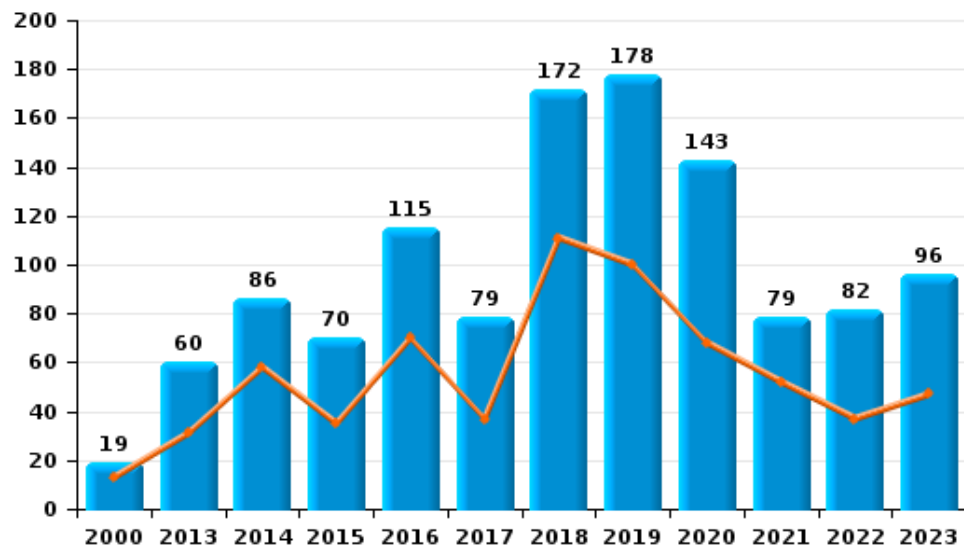
I.5. Catégorie des infractions : Fraude (top 5 des infractions au niveau national 2023)

Westerlo

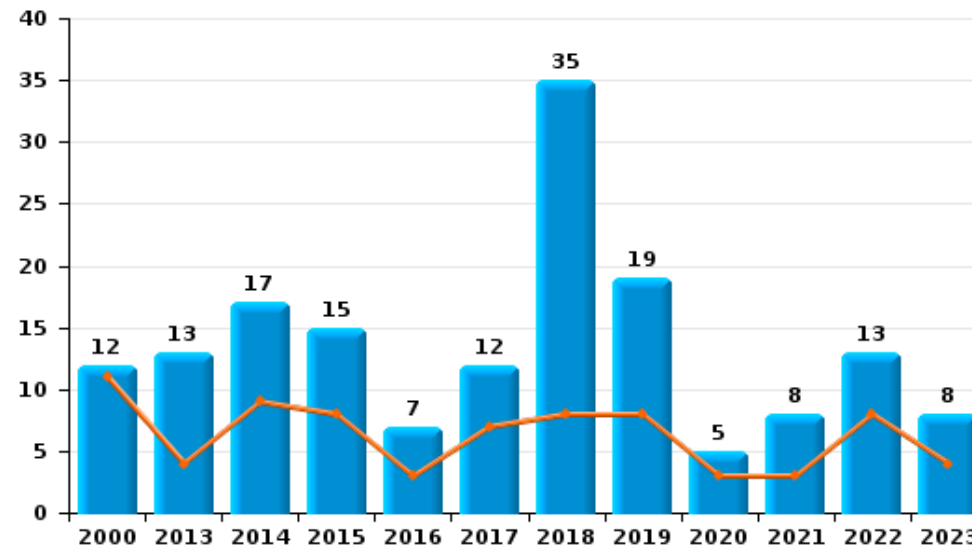
	2000	2013	2014	2015	2016	2017	2018	2019	2020	2021	2022	2023
Escroquerie	19	60	86	70	115	79	172	178	143	79	82	96
Fraudes: Autres	2	1	2	1		2	2	12	8	91	89	23
Abus de confiance et infr. apparentées	12	13	17	15	7	12	35	19	5	8	13	8
Détournement et destruction frauduleuse	8	4	8	3	2	7	7	7	4	3	4	4
Infr. liées à l'insolvabilité		7	1	6	2	1		5		1		2
Grivèlerie	3	1		1	1		2	2		1	1	1
Recel			1	1	1		1	1		2		1
<b>Total</b>	<b>44</b>	<b>86</b>	<b>115</b>	<b>97</b>	<b>128</b>	<b>101</b>	<b>219</b>	<b>224</b>	<b>160</b>	<b>185</b>	<b>189</b>	<b>135</b>



Escroquerie



Abus de confiance et infr. apparentées



# ***STATISTIQUES POLICIERES DE CRIMINALITE***

---

***LIEU DE PERPETRATION: COMMUNE***

**Westerlo**

***PARTIE II : FIGURES CRIMINELLES / PHENOMENES***



**Westerlo**

**FC Vol moyen de transport**

	2000	2013	2014	2015	2016	2017	2018	2019	2020	2021	2022	2023
Vol de voiture	39	10	9	4	4	5	4	3	6	3		5
Vol de moto	1	2	1	1		2	1		3	1	1	
Carjacking	1											1
Homejacking										1		
Vol dans les garages	3		3			1						
Vol de vélomoteur	37	9	4	9	5	2	8	2	8	2	4	5
Vol de vélo	43	79	77	70	56	68	92	59	35	48	66	65

**FC Cambriolage**

	2000	2013	2014	2015	2016	2017	2018	2019	2020	2021	2022	2023
Cambriolage dans habitation	234	71	80	66	65	57	47	42	57	46	43	27
Cambriolage ds entreprise ou commerce	55	36	28	37	21	34	10	16	8	6	14	3
Cambriolage ds service public ou bâtiment administ	9	7	10	4	1	7	3	3	4	6		5
Vol au bélier	3			1								
Cambriolage dans bâtiment (total)	294	114	118	107	86	96	59	61	69	58	57	35



**FC Vol autre**

	2000	2013	2014	2015	2016	2017	2018	2019	2020	2021	2022	2023
Vol à main armée	4	1	3	3	1	1				2	5	
Vol avec violence sans arme	5	6	10	3	8	4	4	11	3	9	11	10
Vol dans ou sur un véhicule	74	25	33	16	40	19	28	32	20	9	12	21
Vol d'armes et explosifs		4		2		1	2	1	3	2		
Arrachage de sac à main			1									
Vol à l'arraché	4		2	1		1		3		2	1	1
Vol à la tire	17	19	32	30	19	18	11	16	8	5	7	6
Vol à l'étalage	25	25	26	19	32	42	41	38	19	43	21	29
Vol par ruse		6	9	6	4	2	2	7	1	4	2	2
Vol de métaux		4	6	5	4	1	1	2	2	2	3	1
Vol sur les chantiers	11	8	8	12	7	3	9	4	4	2	4	3
Home-invasion										1	2	
Vol d'animaux	5	4	2	4	4		3	5	6		4	3
Vol de cargaison		2	1				1	2	1		1	

**Criminalité ICT**

	2000	2013	2014	2015	2016	2017	2018	2019	2020	2021	2022	2023
Fraude de cartes de paiements	1	2	8	11	7	3	2	3	3	4		1
Phishing							1	22	73	30	27	24
Ransomware						1		1			1	
Shouldersurfing				1				1		1		
Skimming						1				1		



**FC Autre**

	2000	2013	2014	2015	2016	2017	2018	2019	2020	2021	2022	2023
Violence contre les métiers d'intérêt général	2	2	7	10	4	10	1	3	4	3	3	9
Viol collectif		1										
Graffiti				1		2		3	1	4	4	1
Dégradation de voiture	8	37	6	10	15	13	22	27	26	29	30	21
Rixe au couteau		1	1		1				3	1		1

**PH Violence intrafamiliale (VIF)**

	2000	2013	2014	2015	2016	2017	2018	2019	2020	2021	2022	2023
VIF: physique, dans le couple	9	26	36	25	37	28	32	33	34	21	40	34
VIF: physique, envers des descendants	1	1	1	4	5	9	3	3	2	3	6	8
VIF: physique, envers d'autres membres	13	6	4	2	6	7	6	7	4	8	5	4

VIF: sexuelle, dans le couple				1		1						
VIF: sexuelle, envers des descendants		3		1	2	1	1			3	1	
VIF: sexuelle, envers d'autres membres			1									

VIF: psychique, dans le couple	17	30	43	22	16	23	20	21	31	38	32	24
VIF: psychique, envers des descendants							1		1	1	1	1
VIF: psychique, envers d'autres membres		1		1	1		1			1		

VIF: économique, dans le couple		1	1	2	2	4	4	5	5	3	2	1
VIF: économique, envers des descendants	1			1			1					
VIF: économique, envers d'autres membres	2	8	7	4	10	7	6	7	6	4	2	2

**PH Hormones et dopage**

	2000	2013	2014	2015	2016	2017	2018	2019	2020	2021	2022	2023
Dopage humain						2	2	1	3	1	1	
Engraissement illégal				2								



PH Drogues

	2000	2013	2014	2015	2016	2017	2018	2019	2020	2021	2022	2023
Vente de cocaïne		1	2	3	3	1	3	4	1	1	1	5
Production de drogues synthétiques		1	3	1			2					1
Import-export de drogues synthétiques		1	1									
Vente de drogues synthétiques		7	11	12	5	4	13	20	9	6	3	12
Production de cannabis (culture)		1	1	3	3	3	3	1	1	1	1	2
Vente de cannabis en grande quantité				1			1					2
Import-export d'héroïne								1				
Vente-traffic d'héroïne			1	1		1	1	1				

PH Trafic d'armes

	2000	2013	2014	2015	2016	2017	2018	2019	2020	2021	2022	2023
Commerce et production d'arme à feu et mun.		1							1			

PH Traite des êtres humains

	2000	2013	2014	2015	2016	2017	2018	2019	2020	2021	2022	2023
TEH - exploitation économique		1										
TEH - exploitation sexuelle		3					1	1				2



**PH Violence dans l'espace public**

	2000	2013	2014	2015	2016	2017	2018	2019	2020	2021	2022	2023
Violence physique (transport public)					3	2		1	1		2	3
Violence physique (voie publique)	22	16	23	22	17	17	17	17	20	16	22	18
Violence physique (autre endroit public)			3	1	2	2	4	2	3	3	3	5
Violence physique (endroit accessible au public)	45	36	31	34	26	25	22	11	6	16	15	26
Violence sexuelle (transport public)	1			2	2	1	2		1		1	1
Violence sexuelle (voie publique)	3	4	1	5	4	5	5	2	2	3	1	1
Violence sexuelle (autre endroit public)	4	2	1	1	1		2	1		1		2
Violence sexuelle (endroit accessible au public)		2	12	2	5	2	3	4	3	3	5	5
Violence psychique (transport public)			1			1	1	1				1
Violence psychique (voie publique)	14	15	16	9	8	2	13	14	6	19	9	7
Violence psychique (autre endroit public)	2	1	2	3	1	3	4	4	1	1	3	3
Violence psychique (endroit accessible au public)	17	8	7	9	11	16	12	8	8	7	7	14
Vol à main armée (voie publique)											1	
Vol à main armée (autre endroit public)				1							1	
Vol à main armée (endroit accessible au public)	4	1	2			1				1	1	
Vol avec violence sans arme (voie publique)	2	2	1	1	2	2			2	1	1	
Vol avec violence sans arme (autre endroit public)								1		1		1
Vol avec violence sans arme (endr. acces. au pub.)	2	3	1	1	1			3		1	2	

**PH Autre**

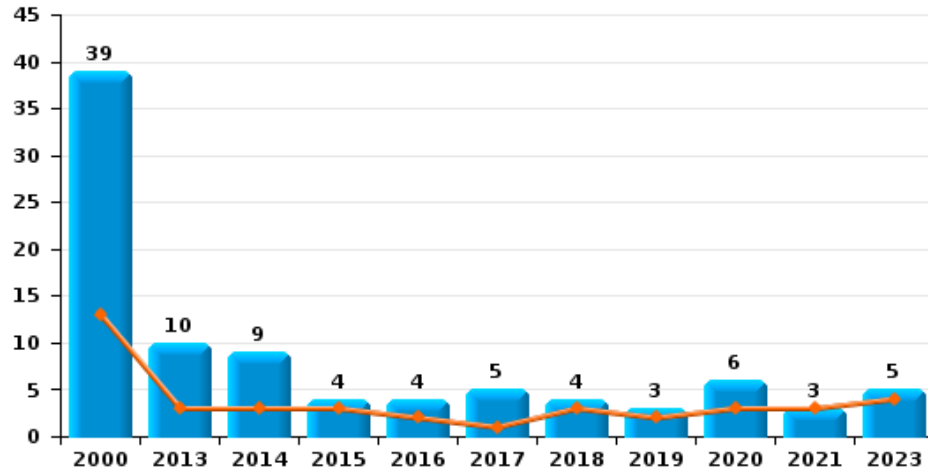
	2000	2013	2014	2015	2016	2017	2018	2019	2020	2021	2022	2023
Faux policiers					1						1	
Terrorisme, extrémisme et radicalisme								1		1	1	
Cyberharcèlement		5	48	15	9	21	15	18	19	12	22	14
Fraude à l'identité	1	4	2	10	12	13	20	17	13	5	19	14



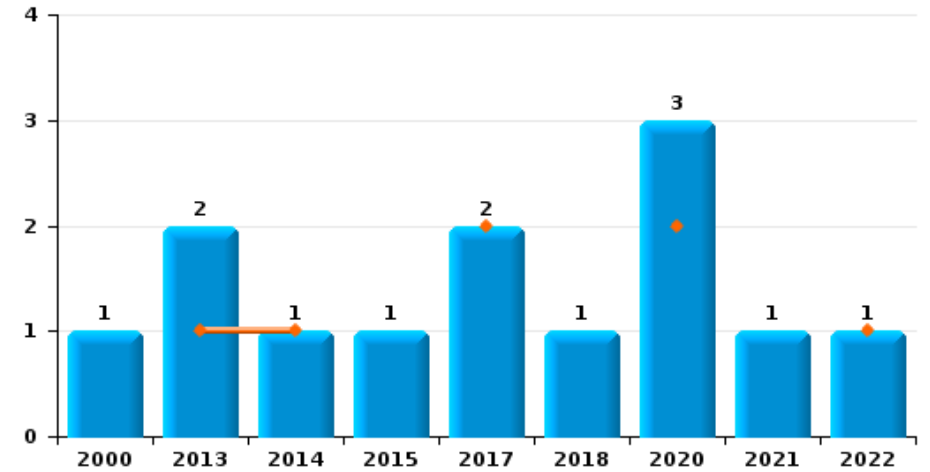
**Westerlo**

Année	<span style="color: blue;">■</span>
Semestre 1	<span style="color: orange;">■</span>

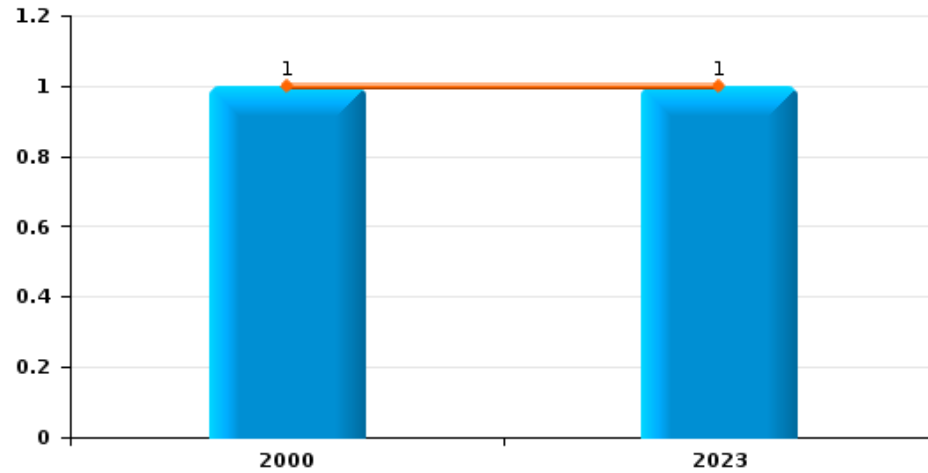
**Vol de voiture**



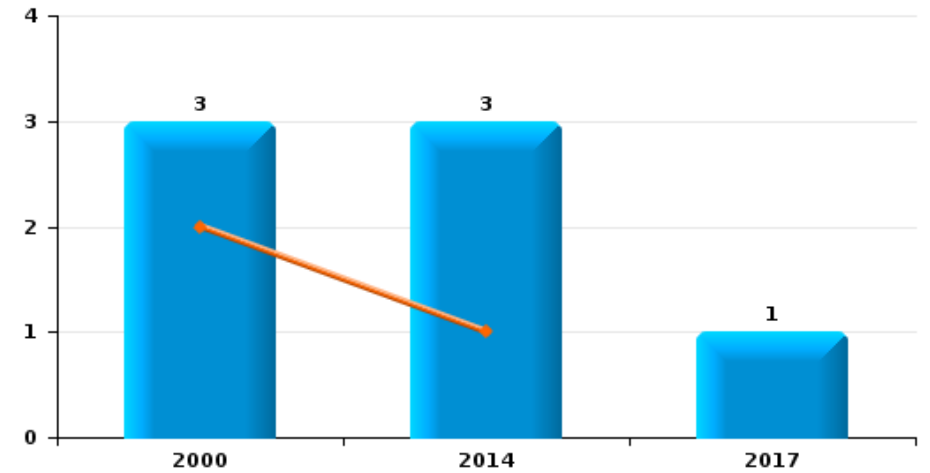
**Vol de moto**



**Carjacking**



**Vol dans les garages**



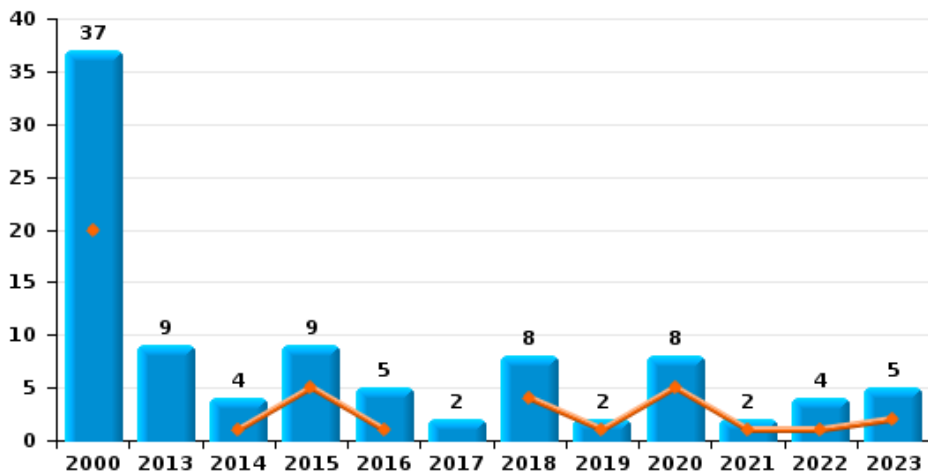




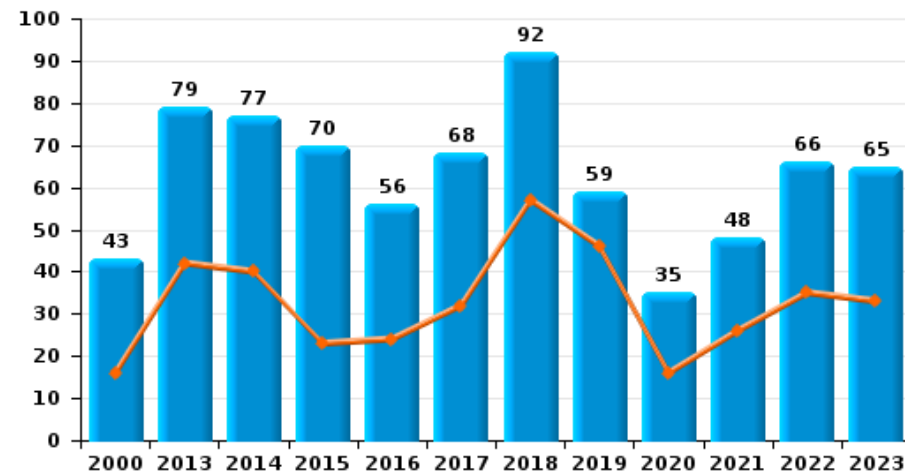
Westerlo

Année	<span style="color: blue;">■</span>
Semestre 1	<span style="color: orange;">■</span>

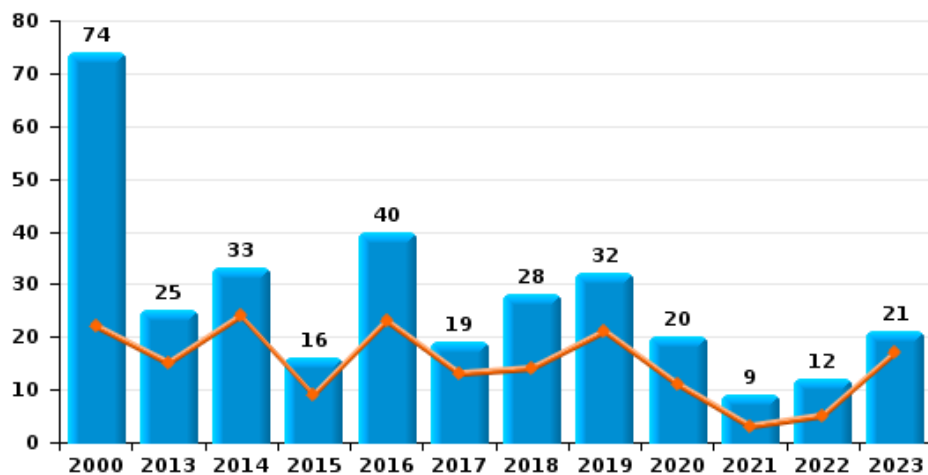
Vol de vélomoteur



Vol de vélo



Vol dans ou sur un véhicule

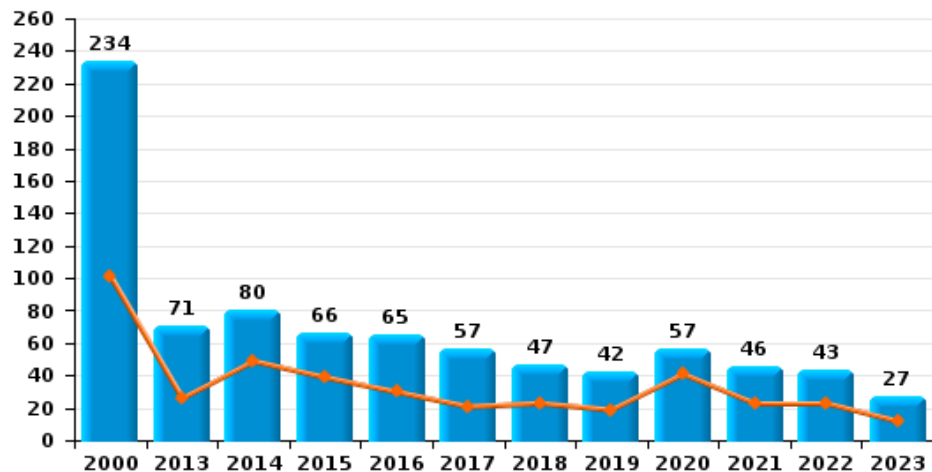




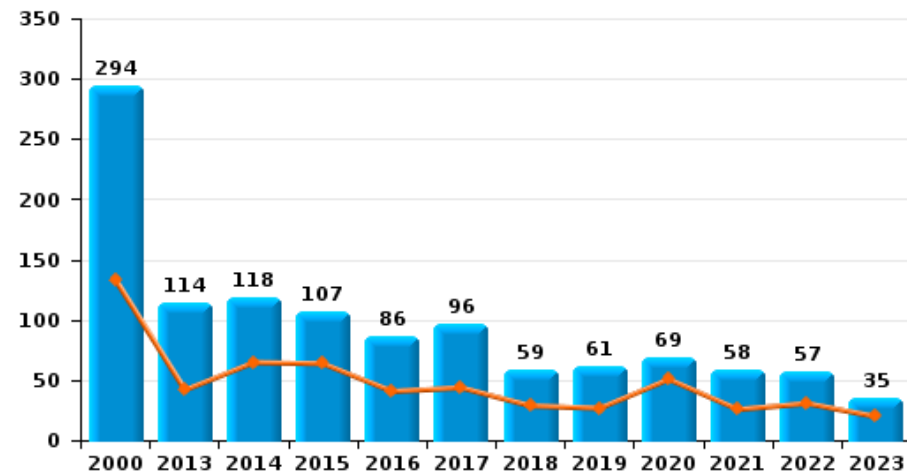
**Westerlo**

Année	<span style="color: blue;">■</span>
Semestre 1	<span style="color: orange;">■</span>

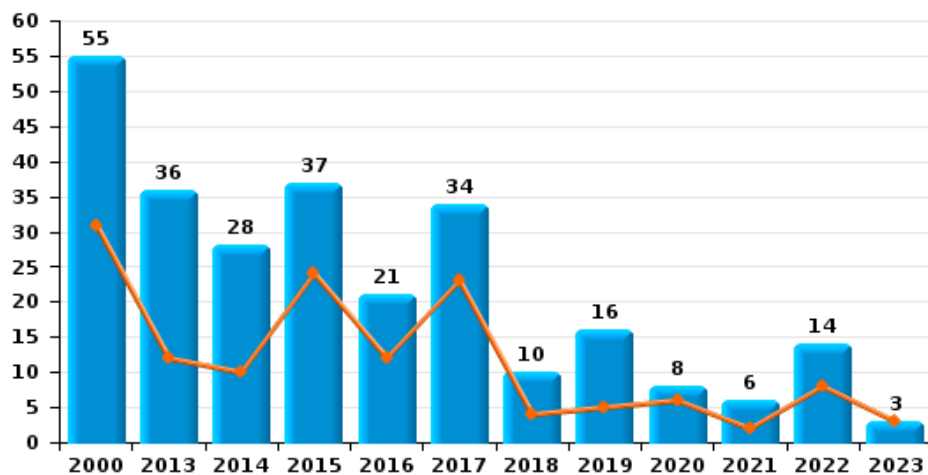
**Cambriolage dans habitation**



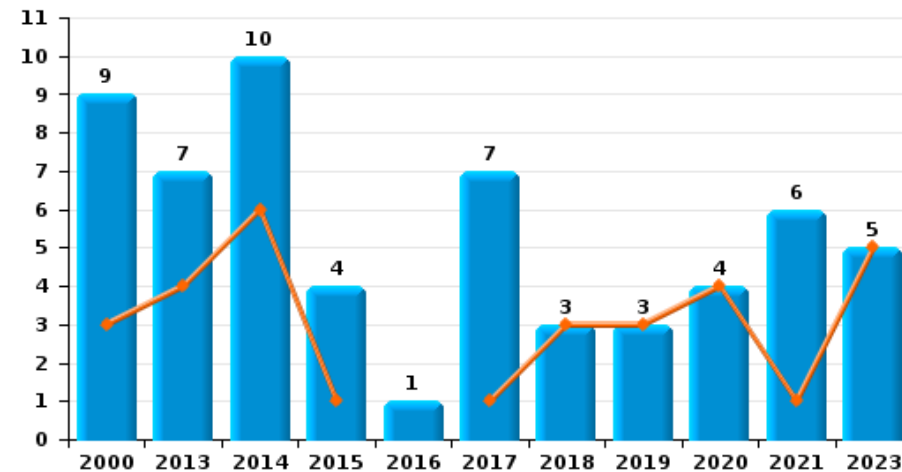
**Cambriolage dans bâtiment (total)**



**Cambriolage ds entreprise ou commerce**

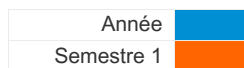


**Cambriolage ds service public ou bâtiment administratif**

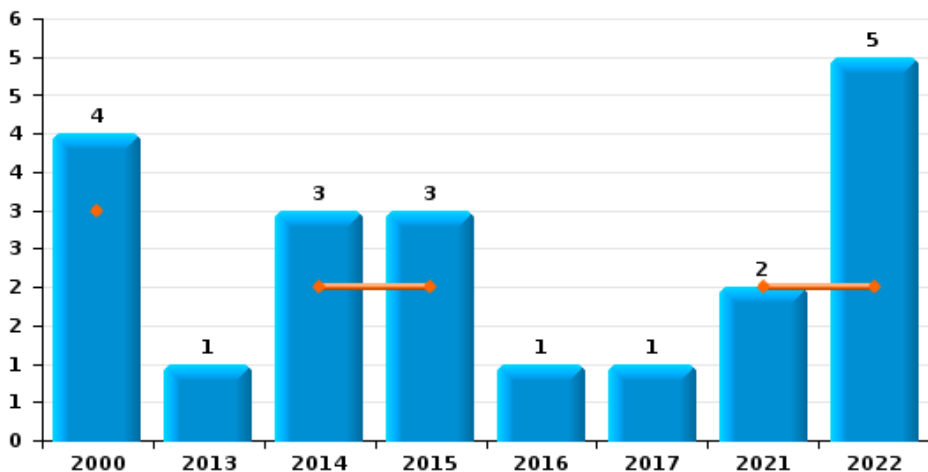




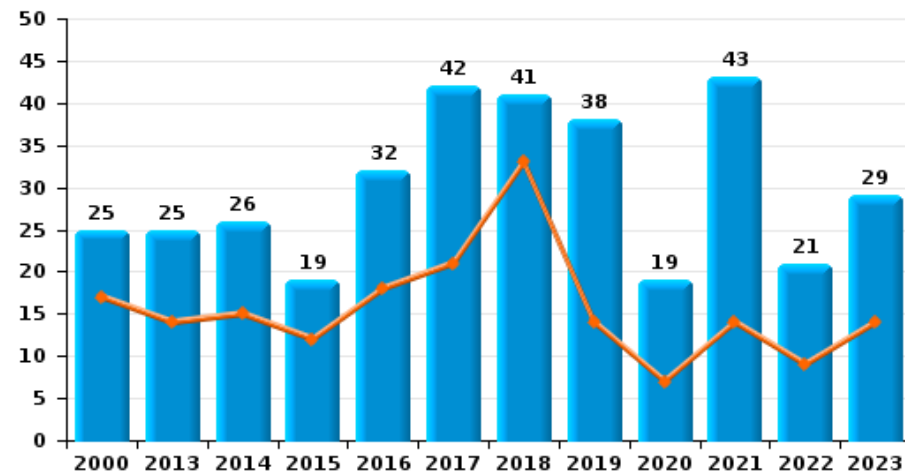
**Westerlo**



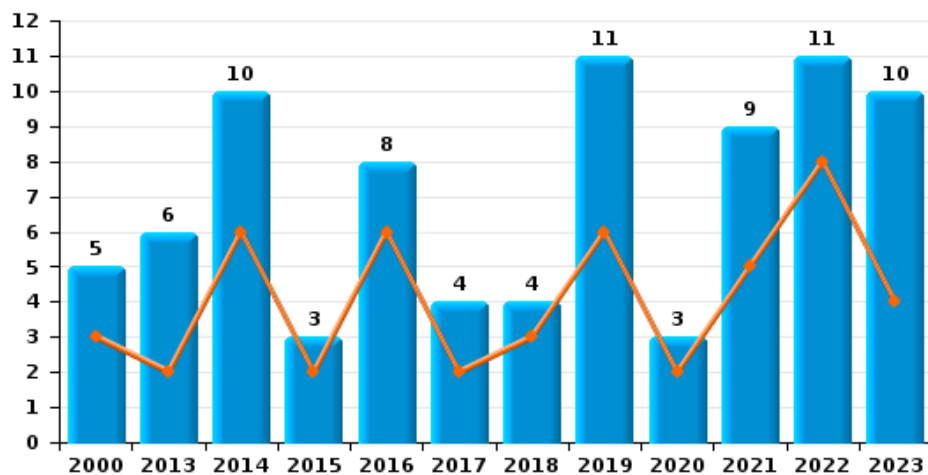
**Vol à main armée**



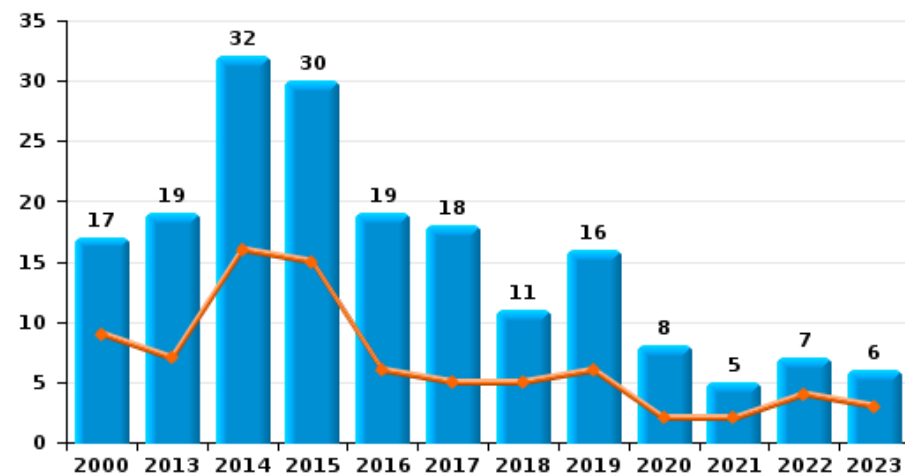
**Vol à l'étalage**



**Vol avec violence sans arme**

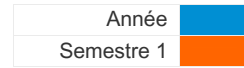


**Vol à la tire**

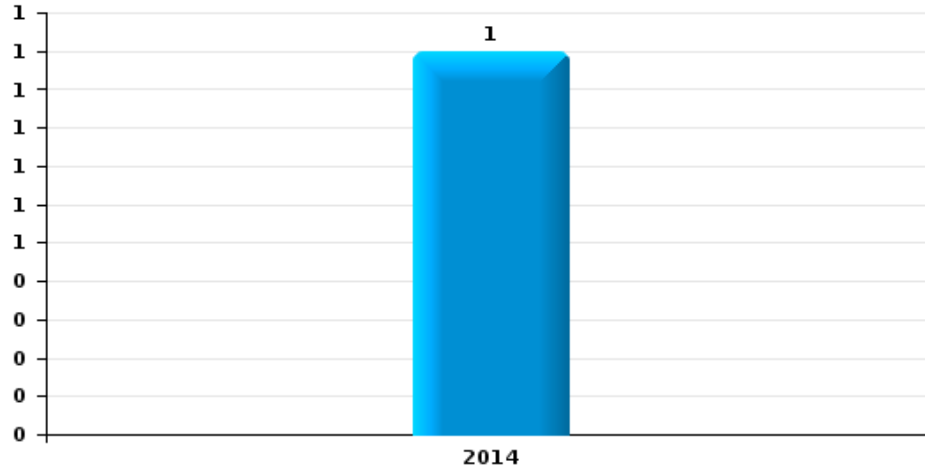




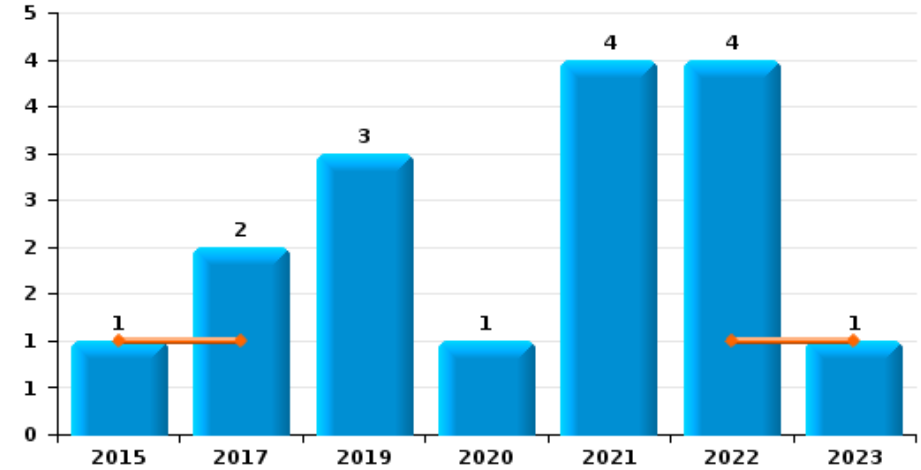
**Westerlo**



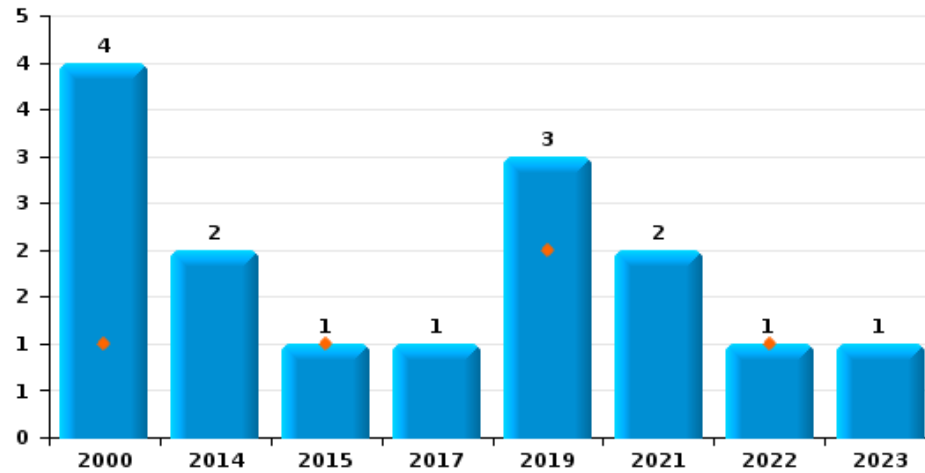
**Arrachage de sac à main**



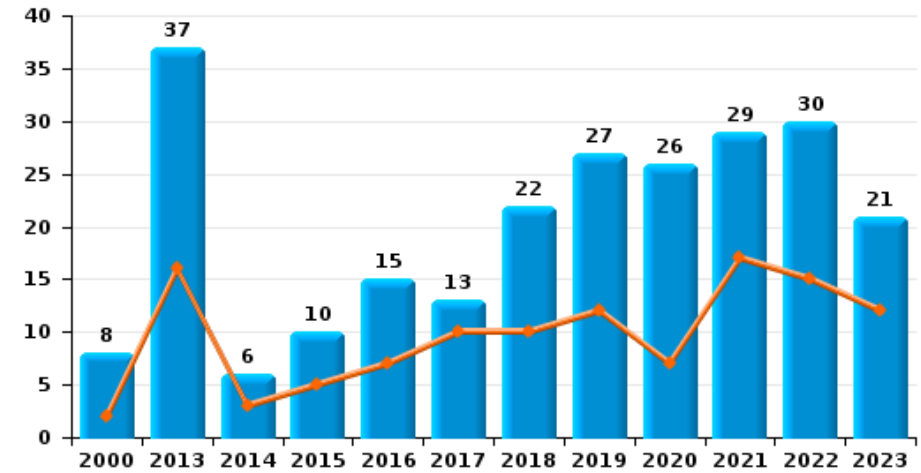
**Graffiti**



**Vol à l'arraché**



**Dégradation de voiture**





**Westerlo**

**FC Vol moyen de transport**

		2000	2013	2014	2015	2016	2017	2018	2019	2020	2021	2022	2023
Vol de voiture	Sem 1	13	3	3	3	2	1	3	2	3	3		4
	Sem 2	26	7	6	1	2	4	1	1	3			1
	<b>Total</b>	<b>39</b>	<b>10</b>	<b>9</b>	<b>4</b>	<b>4</b>	<b>5</b>	<b>4</b>	<b>3</b>	<b>6</b>	<b>3</b>		<b>5</b>
Vol de moto	Sem 1		1	1			2			2		1	
	Sem 2	1	1		1			1		1	1		
	<b>Total</b>	<b>1</b>	<b>2</b>	<b>1</b>	<b>1</b>		<b>2</b>	<b>1</b>		<b>3</b>	<b>1</b>	<b>1</b>	
Carjacking	Sem 1	1											1
	<b>Total</b>	<b>1</b>											<b>1</b>
Homejacking	Sem 1										1		
	<b>Total</b>										<b>1</b>		
Vol dans les garages	Sem 1	2		1									
	Sem 2	1		2			1						
	<b>Total</b>	<b>3</b>		<b>3</b>			<b>1</b>						
Vol de vélomoteur	Sem 1	20		1	5	1		4	1	5	1	1	2
	Sem 2	17	9	3	4	4	2	4	1	3	1	3	3
	<b>Total</b>	<b>37</b>	<b>9</b>	<b>4</b>	<b>9</b>	<b>5</b>	<b>2</b>	<b>8</b>	<b>2</b>	<b>8</b>	<b>2</b>	<b>4</b>	<b>5</b>
Vol de vélo	Sem 1	16	42	40	23	24	32	57	46	16	26	35	33
	Sem 2	27	37	37	47	32	36	35	13	19	22	31	32
	<b>Total</b>	<b>43</b>	<b>79</b>	<b>77</b>	<b>70</b>	<b>56</b>	<b>68</b>	<b>92</b>	<b>59</b>	<b>35</b>	<b>48</b>	<b>66</b>	<b>65</b>



FC Cambriolage

		2000	2013	2014	2015	2016	2017	2018	2019	2020	2021	2022	2023
Cambriolage dans habitation	Sem 1	101	26	49	39	30	21	23	19	41	23	23	12
	Sem 2	133	45	31	27	35	36	24	23	16	23	20	15
Total		234	71	80	66	65	57	47	42	57	46	43	27
Cambriolage ds entreprise ou commerce	Sem 1	31	12	10	24	12	23	4	5	6	2	8	3
	Sem 2	24	24	18	13	9	11	6	11	2	4	6	
Total		55	36	28	37	21	34	10	16	8	6	14	3
Cambriolage ds service public ou bâtiment administ	Sem 1	3	4	6	1		1	3	3	4	1		5
	Sem 2	6	3	4	3	1	6				5		
Total		9	7	10	4	1	7	3	3	4	6		5
Vol au béliier	Sem 1				1								
	Sem 2	3											
Total		3			1								
Cambriolage dans bâtiment (total)	Sem 1	133	42	65	64	41	44	29	27	51	26	31	20
	Sem 2	161	72	53	43	45	52	30	34	18	32	26	15
Total		294	114	118	107	86	96	59	61	69	58	57	35



FC Vol autre

		2000	2013	2014	2015	2016	2017	2018	2019	2020	2021	2022	2023
Vol à main armée	Sem 1	3		2	2						2	2	
	Sem 2	1	1	1	1	1	1					3	
	<b>Total</b>	<b>4</b>	<b>1</b>	<b>3</b>	<b>3</b>	<b>1</b>	<b>1</b>				<b>2</b>	<b>5</b>	
Vol avec violence sans arme	Sem 1	3	2	6	2	6	2	3	6	2	5	8	4
	Sem 2	2	4	4	1	2	2	1	5	1	4	3	6
	<b>Total</b>	<b>5</b>	<b>6</b>	<b>10</b>	<b>3</b>	<b>8</b>	<b>4</b>	<b>4</b>	<b>11</b>	<b>3</b>	<b>9</b>	<b>11</b>	<b>10</b>
Vol dans ou sur un véhicule	Sem 1	22	15	24	9	23	13	14	21	11	3	5	17
	Sem 2	52	10	9	7	17	6	14	11	9	6	7	4
	<b>Total</b>	<b>74</b>	<b>25</b>	<b>33</b>	<b>16</b>	<b>40</b>	<b>19</b>	<b>28</b>	<b>32</b>	<b>20</b>	<b>9</b>	<b>12</b>	<b>21</b>
Vol d'armes et explosifs	Sem 1		2		1		1	2	1	3	1		
	Sem 2		2		1						1		
	<b>Total</b>		<b>4</b>		<b>2</b>		<b>1</b>	<b>2</b>	<b>1</b>	<b>3</b>	<b>2</b>		
Arrachage de sac à main	Sem 2			1									
	<b>Total</b>			<b>1</b>									
Vol à l'arraché	Sem 1	1			1				2			1	
	Sem 2	3	2				1		1		2		1
	<b>Total</b>	<b>4</b>	<b>2</b>		<b>1</b>		<b>1</b>		<b>3</b>		<b>2</b>	<b>1</b>	<b>1</b>
Vol à la tire	Sem 1	9	7	16	15	6	5	5	6	2	2	4	3
	Sem 2	8	12	16	15	13	13	6	10	6	3	3	3
	<b>Total</b>	<b>17</b>	<b>19</b>	<b>32</b>	<b>30</b>	<b>19</b>	<b>18</b>	<b>11</b>	<b>16</b>	<b>8</b>	<b>5</b>	<b>7</b>	<b>6</b>
Vol à l'étalage	Sem 1	17	14	15	12	18	21	33	14	7	14	9	14
	Sem 2	8	11	11	7	14	21	8	24	12	29	12	15
	<b>Total</b>	<b>25</b>	<b>25</b>	<b>26</b>	<b>19</b>	<b>32</b>	<b>42</b>	<b>41</b>	<b>38</b>	<b>19</b>	<b>43</b>	<b>21</b>	<b>29</b>
Vol par ruse	Sem 1		1	2	3	1	1			1	2	1	1
	Sem 2		5	7	3	3	1	2	7		2	1	1
	<b>Total</b>		<b>6</b>	<b>9</b>	<b>6</b>	<b>4</b>	<b>2</b>	<b>2</b>	<b>7</b>	<b>1</b>	<b>4</b>	<b>2</b>	<b>2</b>



FC Vol autre

		2000	2013	2014	2015	2016	2017	2018	2019	2020	2021	2022	2023
Vol de métaux	Sem 1		4	3	2	2	1	1		2	2	2	1
	Sem 2			3	3	2			2			1	
Total			4	6	5	4	1	1	2	2	2	3	1
Vol sur les chantiers	Sem 1	8	6	4	5	5	1	3	4	2		4	1
	Sem 2	3	2	4	7	2	2	6		2	2		2
Total		11	8	8	12	7	3	9	4	4	2	4	3
Home-invasion	Sem 1										1	1	
	Sem 2											1	
Total											1	2	
Vol d'animaux	Sem 1	3	1	1		4		1	1	4		3	2
	Sem 2	2	3	1	4			2	4	2		1	1
Total		5	4	2	4	4		3	5	6		4	3
Vol de cargaison	Sem 1		1	1					1				
	Sem 2		1					1	1	1		1	
Total			2	1				1	2	1		1	





Criminalité ICT

		2000	2013	2014	2015	2016	2017	2018	2019	2020	2021	2022	2023
Fraude de cartes de paiements	Sem 1		2	3	5	6	2	2	2	2	1		1
	Sem 2	1		5	6	1	1		1	1	3		
	<b>Total</b>	<b>1</b>	<b>2</b>	<b>8</b>	<b>11</b>	<b>7</b>	<b>3</b>	<b>2</b>	<b>3</b>	<b>3</b>	<b>4</b>		<b>1</b>
Phishing	Sem 1							1	1	35	19	11	14
	Sem 2								21	38	11	16	10
	<b>Total</b>							<b>1</b>	<b>22</b>	<b>73</b>	<b>30</b>	<b>27</b>	<b>24</b>
Ransomware	Sem 1					1						1	
	Sem 2							1					
	<b>Total</b>					<b>1</b>		<b>1</b>				<b>1</b>	
Shouldersurfing	Sem 1			1					1				
	Sem 2										1		
	<b>Total</b>			<b>1</b>					<b>1</b>		<b>1</b>		
Skimming	Sem 1					1					1		
	Sem 2												
	<b>Total</b>					<b>1</b>					<b>1</b>		



FC Autre

		2000	2013	2014	2015	2016	2017	2018	2019	2020	2021	2022	2023
Violence contre les métiers d'intérêt général	Sem 1	2	1	6	5	1	8	1	2	3		1	5
	Sem 2		1	1	5	3	2		1	1	3	2	4
	<b>Total</b>	<b>2</b>	<b>2</b>	<b>7</b>	<b>10</b>	<b>4</b>	<b>10</b>	<b>1</b>	<b>3</b>	<b>4</b>	<b>3</b>	<b>3</b>	<b>9</b>
Viol collectif	Sem 2		1										
	<b>Total</b>		<b>1</b>										
Graffiti	Sem 1				1		1					1	1
	Sem 2						1		3	1	4	3	
	<b>Total</b>				<b>1</b>		<b>2</b>		<b>3</b>	<b>1</b>	<b>4</b>	<b>4</b>	<b>1</b>
Dégradation de voiture	Sem 1	2	16	3	5	7	10	10	12	7	17	15	12
	Sem 2	6	21	3	5	8	3	12	15	19	12	15	9
	<b>Total</b>	<b>8</b>	<b>37</b>	<b>6</b>	<b>10</b>	<b>15</b>	<b>13</b>	<b>22</b>	<b>27</b>	<b>26</b>	<b>29</b>	<b>30</b>	<b>21</b>
Rixe au couteau	Sem 1		1							3			
	Sem 2			1		1					1		1
	<b>Total</b>		<b>1</b>	<b>1</b>		<b>1</b>				<b>3</b>	<b>1</b>		<b>1</b>



PH Violence intrafamiliale (VIF)

		2000	2013	2014	2015	2016	2017	2018	2019	2020	2021	2022	2023
VIF: physique, dans le couple	Sem 1	5	14	16	15	20	12	14	21	10	10	20	15
	Sem 2	4	12	20	10	17	16	18	12	24	11	20	19
Total		9	26	36	25	37	28	32	33	34	21	40	34
VIF: physique, envers des descendants	Sem 1	1			2	2	4	1		2	2	2	2
	Sem 2		1	1	2	3	5	2	3		1	4	6
Total		1	1	1	4	5	9	3	3	2	3	6	8
VIF: physique, envers d'autres membres	Sem 1	5	2	3	2	2	4	4	4	4	5	4	2
	Sem 2	8	4	1		4	3	2	3		3	1	2
Total		13	6	4	2	6	7	6	7	4	8	5	4
VIF: sexuelle, dans le couple	Sem 2				1		1						
	Total				1		1						
VIF: sexuelle, envers des descendants	Sem 1				1	2	1				1	1	
	Sem 2		3					1			2		
Total			3		1	2	1	1			3	1	
VIF: sexuelle, envers d'autres membres	Sem 1			1									
	Total			1									
VIF: psychique, dans le couple	Sem 1	8	18	24	11	15	13	7	8	17	17	15	10
	Sem 2	9	12	19	11	1	10	13	13	14	21	17	14
Total		17	30	43	22	16	23	20	21	31	38	32	24
VIF: psychique, envers des descendants	Sem 1									1		1	1
	Sem 2							1			1		
Total								1		1	1	1	1
VIF: psychique, envers d'autres membres	Sem 1		1		1						1		
	Sem 2					1		1					
Total			1		1	1		1			1		



PH Violence intrafamiliale (VIF)

		2000	2013	2014	2015	2016	2017	2018	2019	2020	2021	2022	2023
VIF: économique, dans le couple	Sem 1			1	2	1	2	2	2	3	1	1	
	Sem 2		1			1	2	2	3	2	2	1	1
Total			1	1	2	2	4	4	5	5	3	2	1
VIF: économique, envers des descendants	Sem 1				1			1					
	Sem 2												
Total					1			1					
VIF: économique, envers d'autres membres	Sem 1	2	5	3	1	4	4	1	4	2	3	1	1
	Sem 2		3	4	3	6	3	5	3	4	1	1	1
Total		2	8	7	4	10	7	6	7	6	4	2	2



PH Hormones et dopage

		2000	2013	2014	2015	2016	2017	2018	2019	2020	2021	2022	2023
Dopage humain	Sem 1						2	2	1	1	1	1	
	Sem 2									2			
	<b>Total</b>						<b>2</b>	<b>2</b>	<b>1</b>	<b>3</b>	<b>1</b>	<b>1</b>	
Engraissement illégal	Sem 1				2								
	<b>Total</b>				<b>2</b>								



PH Drogues

		2000	2013	2014	2015	2016	2017	2018	2019	2020	2021	2022	2023
Vente de cocaïne	Sem 1			2	3			1	4	1			5
	Sem 2		1			3	1	2			1	1	
Total			1	2	3	3	1	3	4	1	1	1	5
Production de drogues synthétiques	Sem 1		1	3	1								
	Sem 2							2					1
Total			1	3	1			2					1
Import-export de drogues synthétiques	Sem 1		1										
	Sem 2			1									
Total			1	1									
Vente de drogues synthétiques	Sem 1		4	7	9	1	3	5	14	4	4	2	7
	Sem 2		3	4	3	4	1	8	6	5	2	1	5
Total			7	11	12	5	4	13	20	9	6	3	12
Production de cannabis (culture)	Sem 1					1	2			1		1	
	Sem 2		1	1	3	2	1	3	1		1		2
Total			1	1	3	3	3	3	1	1	1	1	2
Vente de cannabis en grande quantité	Sem 1				1								1
	Sem 2							1					1
Total					1			1					2
Import-export d'héroïne	Sem 2								1				
Total									1				
Vente-traffic d'héroïne	Sem 1			1	1								
	Sem 2						1	1	1				
Total				1	1		1	1	1				



PH Trafic d'armes

		2000	2013	2014	2015	2016	2017	2018	2019	2020	2021	2022	2023
<b>Commerce et production d'arme à feu et mun.</b>	<b>Sem 1</b>		1							1			
	<b>Total</b>		1							1			



PH Traite des êtres humains

		2000	2013	2014	2015	2016	2017	2018	2019	2020	2021	2022	2023
TEH - exploitation économique	Sem 1		1										
	Total		1										
TEH - exploitation sexuelle	Sem 1		2					1	1				
	Sem 2		1										2
	Total		3					1	1				2





PH Violence dans l'espace public

		2000	2013	2014	2015	2016	2017	2018	2019	2020	2021	2022	2023
Violence physique (transport public)	Sem 1					3	1		1	1		1	2
	Sem 2						1					1	1
	<b>Total</b>					<b>3</b>	<b>2</b>		<b>1</b>	<b>1</b>		<b>2</b>	<b>3</b>
Violence physique (voie publique)	Sem 1	10	3	9	14	10	11	8	6	10	9	8	8
	Sem 2	12	13	14	8	7	6	9	11	10	7	14	10
	<b>Total</b>	<b>22</b>	<b>16</b>	<b>23</b>	<b>22</b>	<b>17</b>	<b>17</b>	<b>17</b>	<b>17</b>	<b>20</b>	<b>16</b>	<b>22</b>	<b>18</b>
Violence physique (autre endroit public)	Sem 1			2	1	1	1	2		2	1		2
	Sem 2			1		1	1	2	2	1	2	3	3
	<b>Total</b>			<b>3</b>	<b>1</b>	<b>2</b>	<b>2</b>	<b>4</b>	<b>2</b>	<b>3</b>	<b>3</b>	<b>3</b>	<b>5</b>
Violence physique (endroit accessible au public)	Sem 1	32	22	14	16	9	12	8	5	4	2	10	13
	Sem 2	13	14	17	18	17	13	14	6	2	14	5	13
	<b>Total</b>	<b>45</b>	<b>36</b>	<b>31</b>	<b>34</b>	<b>26</b>	<b>25</b>	<b>22</b>	<b>11</b>	<b>6</b>	<b>16</b>	<b>15</b>	<b>26</b>
Violence sexuelle (transport public)	Sem 1	1			1	2	1			1		1	
	Sem 2				1			2					1
	<b>Total</b>	<b>1</b>			<b>2</b>	<b>2</b>	<b>1</b>	<b>2</b>		<b>1</b>		<b>1</b>	<b>1</b>
Violence sexuelle (voie publique)	Sem 1	1	2		2	2	3	3	2		2		
	Sem 2	2	2	1	3	2	2	2		2	1	1	1
	<b>Total</b>	<b>3</b>	<b>4</b>	<b>1</b>	<b>5</b>	<b>4</b>	<b>5</b>	<b>5</b>	<b>2</b>	<b>2</b>	<b>3</b>	<b>1</b>	<b>1</b>
Violence sexuelle (autre endroit public)	Sem 1		1	1				1					1
	Sem 2	4	1		1	1		1	1		1		1
	<b>Total</b>	<b>4</b>	<b>2</b>	<b>1</b>	<b>1</b>	<b>1</b>		<b>2</b>	<b>1</b>		<b>1</b>		<b>2</b>
Violence sexuelle (endroit accessible au public)	Sem 1			1		5		1	2	1	1	3	4
	Sem 2		2	11	2		2	2	2	2	2	2	1
	<b>Total</b>		<b>2</b>	<b>12</b>	<b>2</b>	<b>5</b>	<b>2</b>	<b>3</b>	<b>4</b>	<b>3</b>	<b>3</b>	<b>5</b>	<b>5</b>



PH Violence dans l'espace public

		2000	2013	2014	2015	2016	2017	2018	2019	2020	2021	2022	2023
Violence psychique (transport public)	Sem 1								1				
	Sem 2			1			1	1					1
Total				1			1	1	1				1
Violence psychique (voie publique)	Sem 1	5	7	8	4	4	2	5	9	3	8	2	3
	Sem 2	9	8	8	5	4		8	5	3	11	7	4
Total		14	15	16	9	8	2	13	14	6	19	9	7
Violence psychique (autre endroit public)	Sem 1	1		2	2		2	4	1	1		1	2
	Sem 2	1	1		1	1	1		3		1	2	1
Total		2	1	2	3	1	3	4	4	1	1	3	3
Violence psychique (endroit accessible au public)	Sem 1	10	5	5	5	7	5	7	5	2	5	2	7
	Sem 2	7	3	2	4	4	11	5	3	6	2	5	7
Total		17	8	7	9	11	16	12	8	8	7	7	14
Vol à main armée (voie publique)	Sem 1											1	
	Sem 2											1	
Total												1	
Vol à main armée (autre endroit public)	Sem 1											1	
	Sem 2			1									
Total				1								1	
Vol à main armée (endroit accessible au public)	Sem 1	3		2							1		
	Sem 2	1	1				1					1	
Total		4	1	2			1				1	1	
Vol avec violence sans arme (voie publique)	Sem 1	2				1	1			2			
	Sem 2		2	1	1	1	1				1	1	
Total		2	2	1	1	2	2			2	1	1	
Vol avec violence sans arme (autre endroit public)	Sem 1								1				1
	Sem 2										1		
Total									1		1		1



PH Violence dans l'espace public

		2000	2013	2014	2015	2016	2017	2018	2019	2020	2021	2022	2023
Vol avec violence sans arme (endr. acces. au pub.)	Sem 1	1	1		1	1			2			1	
	Sem 2	1	2	1					1		1	1	
Total		2	3	1	1	1			3		1	2	



PH Autre

		2000	2013	2014	2015	2016	2017	2018	2019	2020	2021	2022	2023
Faux policiers	Sem 2					1						1	
	Total					1						1	
Terrorisme, extrémisme et radicalisme	Sem 1								1		1		
	Sem 2											1	
	Total								1		1	1	
Cyberharcèlement	Sem 1		3	24	8	8	12	4	11	8	3	10	6
	Sem 2		2	24	7	1	9	11	7	11	9	12	8
	Total		5	48	15	9	21	15	18	19	12	22	14
Fraude à l'identité	Sem 1				5	4	10	5	8	5	3	10	8
	Sem 2	1	4	2	5	8	3	15	9	8	2	9	6
	Total	1	4	2	10	12	13	20	17	13	5	19	14



**Westerlo**

**2022**

**FC Vol moyen de transport**

	Jan	Fév	Mar	Avr	Mai	Juin	Juil	Août	Sep	Oct	Nov	Déc	Total
Vol de moto					1								1
Vol de vélomoteur			1				1	1		1			4
Vol de vélo	2	1	8	9	7	8	10	4	5	2	6	4	66

**FC Cambriolage**

	Jan	Fév	Mar	Avr	Mai	Juin	Juil	Sep	Oct	Nov	Déc	Total
Cambriolage dans habitation	2	9	3	4	2	3	2	3	7	2	6	43
Cambriolage ds entreprise ou commerce	1	3		4			1	1	2	1	1	14
Cambriolage dans bâtiment (total)	3	12	3	8	2	3	3	4	9	3	7	57

**FC Vol autre**

	Jan	Fév	Mar	Avr	Mai	Juin	Août	Sep	Oct	Nov	Déc	Total
Vol à main armée				1	1		1	2				5
Vol avec violence sans arme	1	2		2	1	2	1	1		1		11
Vol dans ou sur un véhicule		3			1	1	2		1	2	2	12
Vol à l'arraché						1						1
Vol à la tire	1			1	1	1	2				1	7
Vol à l'étagage	1	2	2	1	1	2	1	2	2	7		21
Vol par ruse		1								1		2
Vol de métaux			1	1					1			3
Vol sur les chantiers	1	2		1								4
Home-invasion				1				1				2
Vol d'animaux			1	2			1					4
Vol de cargaison											1	1



### Criminalité ICT

	Jan	Fév	Mar	Avr	Mai	Juin	Juil	Août	Oct	Nov	Déc	Total
Phishing	1	2	6	1		1	3	2	5	3	3	27
Ransomware					1							1

### FC Autre

	Jan	Fév	Mar	Avr	Juin	Juil	Août	Sep	Oct	Nov	Déc	Total
Violence contre les métiers d'intérêt général				1			1			1		3
Graffiti	1					2	1					4
Dégradation de voiture	3	3	5	2	2	1	7	2	1	3	1	30

### PH Violence intrafamiliale (VIF)

	Jan	Fév	Mar	Avr	Mai	Juin	Juil	Août	Sep	Oct	Nov	Déc	Total
VIF: physique, dans le couple	1	4	1	5	7	2	3	3	3	6	1	4	40
VIF: physique, envers des descendants	2									1	1	2	6
VIF: physique, envers d'autres membres					2	2	1						5
VIF: sexuelle, envers des descendants			1										1
VIF: psychique, dans le couple	5	3	1	2	3	1	3	2	4	4	3	1	32
VIF: psychique, envers des descendants	1												1
VIF: économique, dans le couple			1						1				2
VIF: économique, envers d'autres membres					1			1					2

### PH Hormones et dopage

	Avr	Total
Dopage humain	1	1



## PH Drogues

	Avr	Mai	Oct	Déc	Total
Vente de cocaïne				1	1
Vente de drogues synthétiques	1	1	1		3
Production de cannabis (culture)	1				1

## PH Violence dans l'espace public

	Jan	Fév	Mar	Avr	Mai	Juin	Juil	Août	Sep	Oct	Nov	Déc	Total
Violence physique (transport public)			1								1		2
Violence physique (voie publique)		1		2	2	3	3	3	1	4	2	1	22
Violence physique (autre endroit public)							1	2					3
Violence physique (endroit accessible au public)			1	2	7			2	1	1	1		15
Violence sexuelle (transport public)				1									1
Violence sexuelle (voie publique)											1		1
Violence sexuelle (endroit accessible au public)	1			1	1					1	1		5
Violence psychique (voie publique)		1		1			1	3	1	1		1	9
Violence psychique (autre endroit public)					1		1		1				3
Violence psychique (endroit accessible au public)					1	1	1	1	1	1		1	7
Vol à main armée (voie publique)									1				1
Vol à main armée (autre endroit public)					1								1
Vol à main armée (endroit accessible au public)								1					1
Vol avec violence sans arme (voie publique)								1					1
Vol avec violence sans arme (endr. acces. au pub.)					1						1		2



**PH Autre**

	Jan	Fév	Mar	Avr	Mai	Juin	Juil	Août	Sep	Oct	Nov	Déc	Total
Faux policiers								1					1
Terrorisme, extrémisme et radicalisme									1				1
Cyberharcèlement	2	1	2	2	2	1	3		3	2	1	3	22
Fraude à l'identité	2	1		1	4	2	1	1	2	1	1	3	19





2023

**FC Vol moyen de transport**

	Jan	Fév	Mar	Avr	Mai	Juin	Juil	Août	Sep	Oct	Nov	Déc	Total
Vol de voiture	2				1	1		1					5
Carjacking						1							1
Vol de vélomoteur		1	1						2		1		5
Vol de vélo	4	2	9	4	10	4	9	2	5	5	6	5	65

**FC Cambriolage**

	Jan	Fév	Mar	Avr	Mai	Juin	Juil	Août	Sep	Oct	Nov	Déc	Total
Cambriolage dans habitation	2	4	1	1	3	1	1	2	1	1	4	6	27
Cambriolage ds entreprise ou commerce				2	1								3
Cambriolage ds service public ou bâtiment administ	1			2	1	1							5
Cambriolage dans bâtiment (total)	3	4	1	5	5	2	1	2	1	1	4	6	35

**FC Vol autre**

	Jan	Fév	Mar	Avr	Mai	Juin	Juil	Août	Sep	Oct	Nov	Déc	Total
Vol avec violence sans arme	1	1				2	1		4		1		10
Vol dans ou sur un véhicule	1	1	1	3	9	2	1				2	1	21
Vol à l'arraché										1			1
Vol à la tire					1	2		1		1		1	6
Vol à l'étagage	2		4	3	1	4	5	4	4	1		1	29
Vol par ruse			1						1				2
Vol de métaux						1							1
Vol sur les chantiers					1						1	1	3
Vol d'animaux		2								1			3



### Criminalité ICT

	Jan	Fév	Mar	Avr	Mai	Juin	Juil	Août	Sep	Oct	Nov	Déc	Total
Fraude de cartes de paiements	1												1
Phishing	2	1	2	1	5	3	2	1	3	1	2	1	24

### FC Autre

	Jan	Fév	Avr	Mai	Juin	Juil	Août	Sep	Nov	Déc	Total
Violence contre les métiers d'intérêt général		3	1	1		1	1	1	1		9
Graffiti			1								1
Dégradation de voiture	2	2	3	3	2	2	1	4	1	1	21
Rixe au couteau						1					1

### PH Violence intrafamiliale (VIF)

	Jan	Fév	Mar	Avr	Mai	Juin	Juil	Août	Sep	Oct	Nov	Déc	Total
VIF: physique, dans le couple	1	2	1	3		8	2	4	1	6	3	3	34
VIF: physique, envers des descendants						2	1		2	1		2	8
VIF: physique, envers d'autres membres			1		1						1	1	4
VIF: psychique, dans le couple	3	1	1	3	1	1	3	1	4	2	3	1	24
VIF: psychique, envers des descendants	1												1
VIF: économique, dans le couple							1						1
VIF: économique, envers d'autres membres						1	1						2

### PH Drogues

	Jan	Fév	Mar	Avr	Juin	Juil	Août	Oct	Nov	Déc	Total
Vente de cocaïne	1	1	1	1	1						5
Production de drogues synthétiques										1	1
Vente de drogues synthétiques	1		1	4	1		3	1		1	12
Production de cannabis (culture)						1			1		2
Vente de cannabis en grande quantité					1					1	2



**PH Traite des êtres humains**

	Juil	Sep	Total
TEH - exploitation sexuelle	1	1	2

**PH Violence dans l'espace public**

	Jan	Fév	Mar	Avr	Mai	Juin	Juil	Août	Sep	Oct	Nov	Déc	Total
Violence physique (transport public)		1			1				1				3
Violence physique (voie publique)	1	2		3		2	1		1	5	1	2	18
Violence physique (autre endroit public)				1		1		2	1				5
Violence physique (endroit accessible au public)		1		3	5	4	2	3	2	4		2	26
Violence sexuelle (transport public)										1			1
Violence sexuelle (voie publique)								1					1
Violence sexuelle (autre endroit public)			1					1					2
Violence sexuelle (endroit accessible au public)	1	1		1		1						1	5
Violence psychique (transport public)											1		1
Violence psychique (voie publique)			1	1		1	1	1	2				7
Violence psychique (autre endroit public)			1	1						1			3
Violence psychique (endroit accessible au public)	1	1	1	1	2	1	2		1	1	3		14
Vol avec violence sans arme (autre endroit public)									1				1

**PH Autre**

	Jan	Fév	Mar	Avr	Mai	Juin	Juil	Août	Sep	Oct	Nov	Déc	Total
Cyberharcèlement			3		2	1			1	3	3	1	14
Fraude à l'identité	1	2		2	2	1	2	1			2	1	14

# ***STATISTIQUES POLICIERES DE CRIMINALITE***

---

***LIEU DE PERPETRATION: COMMUNE***

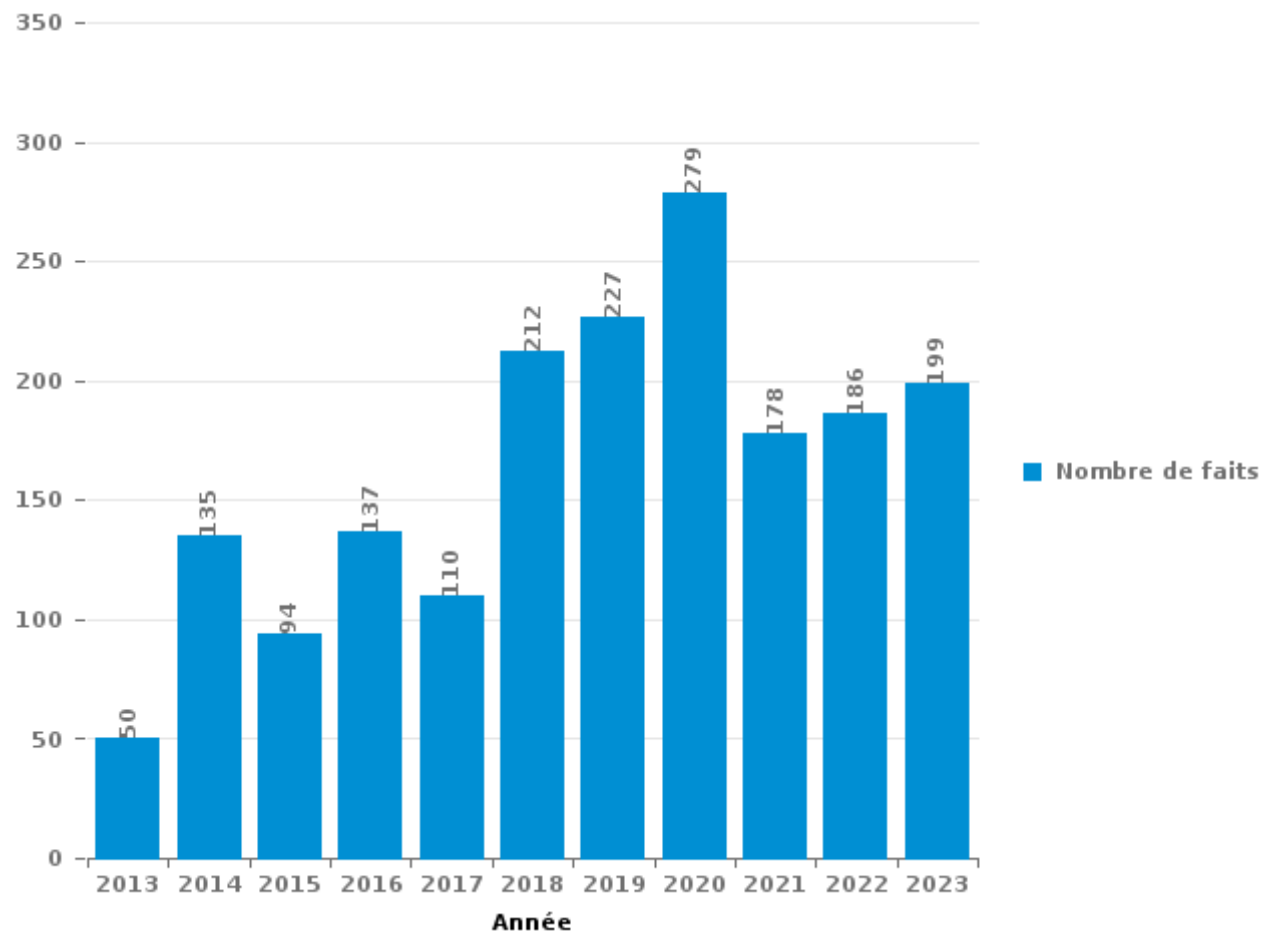
**Westerlo**

***PARTIE III : ICT***



**Westerlo**

Nombre total de délits avec un élément ICT/online, depuis 2013





Criminalité ICT/online au sens strict

Infractions (exhaustif)

	2013	2014	2015	2016	2017	2018	2019	2020	2021	2022	2023
Code pénal social: Infr. contre foi publique en droit pénal social: Faux en informatique											1
Criminalité informatique: Faux en informatique:		1	2	1	1	1	9	3	4	5	2
Criminalité informatique: Fraude informatique:	6	17	13	18	13	15	40	115	48	35	72
Criminalité informatique: Hacking:	2	6	10	7	8	20	18	13	7	17	22
Criminalité informatique: Sabotage:		3			1			1		1	
Infr. contre autres valeurs morales et sentiments: Violation de communication par particulier:				1							
<b>Total:</b>	<b>8</b>	<b>27</b>	<b>25</b>	<b>27</b>	<b>23</b>	<b>36</b>	<b>67</b>	<b>132</b>	<b>59</b>	<b>58</b>	<b>97</b>

Figures criminelles (à considérer spécifiquement – ne pas additionner avec d'autres éléments – risque de double comptage!)

	2013	2014	2015	2016	2017	2018	2019	2020	2021	2022	2023
Fraude de cartes de paiements	2	8	11	7	3	2	3	3	4		1
Phishing						1	22	73	30	27	24
Ransomware					1		1			1	
Shouldersurfing			1				1		1		
Skimming					1				1		



## Criminalité ICT/online au sens large

Infractions (uniquement si code-fait existe)

	2013	2014	2015	2016	2017	2018	2019	2020	2021	2022	2023
Fraude: Escroquerie: Fraude par internet	37	59	48	93	58	148	156	133	71	75	77
Infr. contre autres valeurs morales et sentiments: Cyberlokkig (leurre de mineur par ICT):					1					1	1
Infr. contre les moeurs: Grooming (contact par ICT avec mineur < 16 ans):			2	1		1	1				
Infr. contre les moeurs: Voyeurisme: Diffusion enregistrement nudité ou intimité					2						
<b>Total:</b>	<b>37</b>	<b>59</b>	<b>50</b>	<b>94</b>	<b>61</b>	<b>149</b>	<b>157</b>	<b>133</b>	<b>71</b>	<b>76</b>	<b>78</b>

Figures criminelles (à considérer spécifiquement – ne pas additionner avec d'autres éléments – risque de double comptage!)

	2013	2014	2015	2016	2017	2018	2019	2020	2021	2022	2023
Cyberharcèlement	5	48	15	9	21	15	18	19	12	22	14

# ***STATISTIQUES POLICIERES DE CRIMINALITE***

---

***LIEU DE PERPETRATION: COMMUNE***

**Westerlo**

***PARTIE IV : DESTINATION LIEU***





Westerlo

Vol et extorsion

	2000	2013	2014	2015	2016	2017	2018	2019	2020	2021	2022	2023
Habitation: maison	264	73	131	95	88	80	72	74	74	43	42	38
Magasin	95	57	60	68	66	77	52	62	24	55	34	35
Voie publique	89	46	33	33	47	51	58	50	34	25	50	50
Parking	29	16	24	19	25	11	15	20	11	6	11	17
Inconnue	18	13	25	9	20	16	22	21	10	14	14	21
Horeca	29	29	35	29	20	24	5	3	3	6	13	6
Entreprise	43	24	19	11	11	20	17	13	15	4	14	7
Habitation: dépendances	16	29	9	16	10	9	27	6	16	19	16	10
Culture et loisirs	15	15	17	9	11	17	8	11	8	7	9	16
Habitation: allée	31	31	6	11	13	6	13	6	3	7	3	7
Habitation: appartement	6	10	11	11	12	15	11	10	9	12	15	9
Emplacement de vélo	2	12	12	5	6	8	11	11	5		11	20
Institution d'enseignement	17	11	9	10	4	5	8	6	8	3	2	6
Autre	2	12	5	6	4	11	8	12	5	5	6	8
Habitation: autre	4	7	7	13	5	10	5	11	13	5	3	1
Habitation: garage	8	12	7	6	8	1	7	3	3	7	11	7
Cimetière	22	13	12	1	3	3	7	2	3	5	1	2
Chantier	11	7	7	8	6	3	9	4	4	2	4	3
Infrastructure sportive	20	7	8	6	6	3	1	5	2	2		3
Habitation: non précisée	1	7	2	4	8	2	6	9	7	6	6	2
Terrain	3	7	7	9	6	4	4	6	3	4	4	1
Arrêt de bus / tram		10	7	2	5	5	6	6	1		1	2
Stade	7	4	10	3	4	3		1	1			1
Maison de repos			1	3	1		2		6	5	2	4
Service public	5	4		3	1	5		2	1	1		1
Moyen de transport: voiture	8	2	2	1	1			1		1		
Edifice religieux / lieu du culte	3	1		3	2	2	1				1	1
Service	2	1	1	2	2	2	1			1	1	1
Moyen de transport: camion			1	1	1	2	2	4			1	1
Médecin / dentiste / pharmacien	1		1	2			1		1	3		
Banque / institution financière	2					2	1	1		1		
Guichet automatique	1	1	1			1	1		1			
Moyen de transport: autobus / autocar	1			1			1	1	1			1
Station essence	2	1	1			1				1		
Bâtiment administratif	1	1	1	1	1							
Aéroport			1	1	1							
Moyen de transport: autre			1		1				1			
Installation militaire	1											
Maison de débauche					1							
Moyen de transport: train / tram / métro				1								
<b>Total</b>	<b>759</b>	<b>463</b>	<b>474</b>	<b>403</b>	<b>400</b>	<b>399</b>	<b>382</b>	<b>361</b>	<b>273</b>	<b>250</b>	<b>275</b>	<b>281</b>

PPF/DGR/DR/BIPOLE - Statistiques policières de criminalité (date de clôture: 19/04/2024)  
 Les données pour les années 2001 jusqu'à 2012 ne sont plus publiées mais restent disponibles sur demande auprès du service BIPOLE.



Dégradation de la propriété

	2000	2013	2014	2015	2016	2017	2018	2019	2020	2021	2022	2023
Habitation: résidence principale	29	22	11	13	10	17	27	21	30	21	17	20
Voie publique	34	18	1	6	5	8	16	11	16	21	28	24
Parking	19	13	5	4	7	4	13	13	4	7	13	2
Habitation: allée	22	9	1	2		5	1	5	4	10	7	8
Habitation: jardin	11	3	1	1	1	2	2	10	11	4	3	3
Terrain	5	3	2	1		7	9		3	3	7	4
Habitation: dépendances	5	2	2	2	1	3	5	2	3	6	1	
Culture et loisirs	3	3	1	1	1			4	4	3	5	2
Habitation: non précisée	8	2	1	1	4	2	2		2	1	2	2
Inconnue	5	2		2	1		1	1	3	5	4	2
Horeca	7	2	1	1	1	4	1	2	1	4	1	
Institution d'enseignement	8	1	2		1	3		1	2	6	1	
Entreprise	2	1	2	1	1	3	2	1	1		4	5
Autre		2		1	4	2	2	1	2	3	3	1
Bureau de police							1	2	2	1	4	7
Habitation: résidence secondaire	1	1		3	1	1	1	1		4	3	
Magasin	3	1					3	2	2		4	
Stade	3	3			2							
Habitation: garage		2		1			1			2	1	
Service public	4	1						1				1
Cimetière	5		1									
Edifice religieux / lieu du culte	3						2		1			
Infrastructure sportive		1	1				1			2		1
Emplacement de vélo							1				2	2
Bâtiment administratif			1					1		1		
Chantier									1		2	
Moyen de transport: autre		1		1								1
Station essence	3											
Arrêt de bus / tram					1				1			
Moyen de transport: voiture	2											
Service										2		
Station de bus / métro et gare de chemin de fer	1										1	
Eaux intérieures et maritimes	1											
<b>Total</b>	<b>184</b>	<b>93</b>	<b>33</b>	<b>41</b>	<b>41</b>	<b>61</b>	<b>91</b>	<b>79</b>	<b>93</b>	<b>106</b>	<b>113</b>	<b>85</b>



**Westerlo**

**Infractions contre l'intégrité physique**

	2000	2013	2014	2015	2016	2017	2018	2019	2020	2021	2022	2023
Habitation	26	39	55	32	54	56	48	51	45	54	64	61
Voie publique	21	21	24	24	17	16	19	20	20	22	26	30
Horeca	26	23	23	15	11	7	4	3	1	2	2	8
Institution d'enseignement	3	2	6	10	10	15		5	3	5	7	9
Culture et loisirs	9	7	2	4	8	6	12	6	2	6	5	6
Inconnue	1	1	6	3	2	1	2	2	7	2	7	6
Habitation: allée	1	6	4	5	4	5		2	1	4	2	5
Parking	3	3	1	10	1	4	3	1		3	4	3
Stade	6		3	1	3	5	1			1	2	3
Infrastructure sportive	1	1	1	3	2	1	1			5	3	3
Habitation: jardin		1	4	1	1	2	2	3				4
Terrain	1		1	1		2	2	2	1	1	2	3
Entreprise	1	1	3		1	1	1		1	1	2	2
Magasin		1			3		3	1			1	1
Arrêt de bus / tram						1			1		2	2
Autre		2								1	1	1
Moyen de transport: autobus / autocar					3							1
Bureau de police			1				1					1
Maison de repos							1		1		1	
Service				1	1							1
Edifice religieux / lieu du culte		1	1									
Médecin / dentiste / pharmacien						1					1	
Moyen de transport: autre	1							1				
Service public			1		1							
Bâtiment administratif					1							
Station essence												1
<b>Total</b>	<b>100</b>	<b>109</b>	<b>136</b>	<b>110</b>	<b>123</b>	<b>123</b>	<b>100</b>	<b>97</b>	<b>83</b>	<b>107</b>	<b>132</b>	<b>151</b>

# ***STATISTIQUES POLICIERES DE CRIMINALITE***

---

***LIEU DE PERPETRATION: COMMUNE***

**Westerlo**

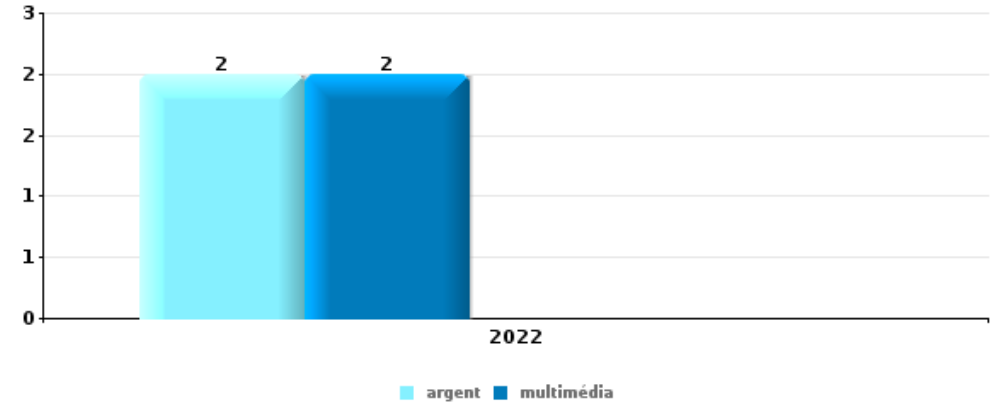
***PARTIE V : OBJETS ET MOYENS DE TRANSPORT***



**Westerlo**

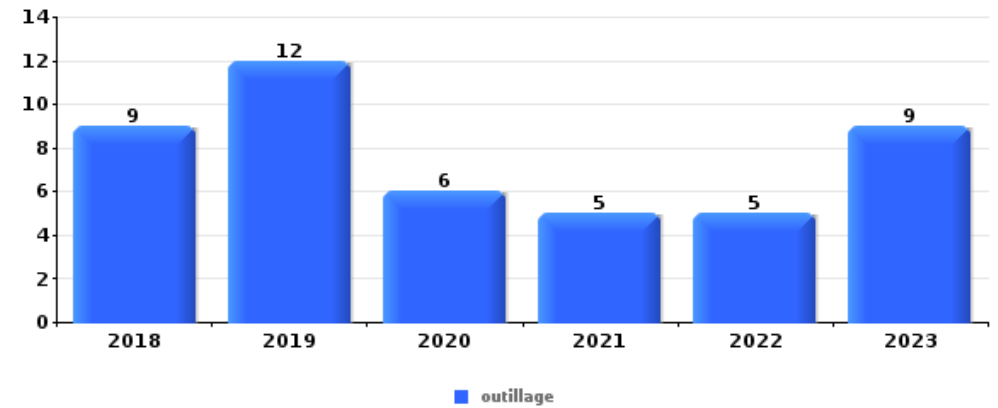
**Vol à main armée**

Top 5 Objets volés (sbd nombre de faits)		2018	2019	2020	2021	2022	2023
1	argent					2	
1	multimédia					2	
3	bijouterie / montre					1	
3	tabac					1	



**Vol dans ou sur un véhicule**

Top 5 Objets volés (sbd nombre de faits)		2018	2019	2020	2021	2022	2023
1	outillage	9	12	6	5	5	9
2	carte d'identité / passeport	2	2	3	1	1	2
3	permis de conduire	2	1	2	1	1	2
3	pièce de moyen de transport	5	1	2	1		
3	portefeuille	4	1	1	1	1	1

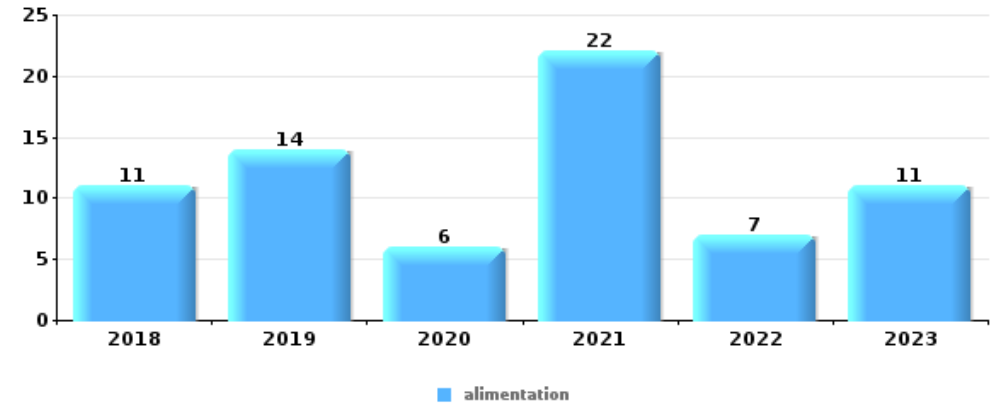




Vol à l'étalage

Top 5 Objets volés (sbd nombre de faits)

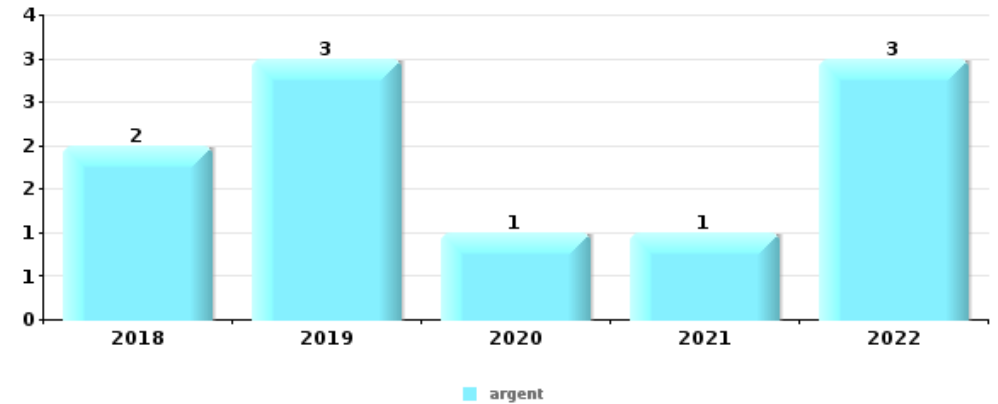
	2018	2019	2020	2021	2022	2023
1 alimentation	11	14	6	22	7	11
2 vêtement	5	5	2	5	5	8
3 parfum / produit de beauté	10	7	2	5		2
4 multimédia	1	6	3	3	2	
5 GSM et accessoires	1	6	1	3		



Cambrilage ds entreprise ou commerce

Top 5 Objets volés (sbd nombre de faits)

	2018	2019	2020	2021	2022	2023
1 argent	2	3	1	1	3	
2 outillage		4	2		2	
3 alimentation		2	1	1	1	
4 GSM et accessoires		1	1		1	
4 vêtement		2		1		

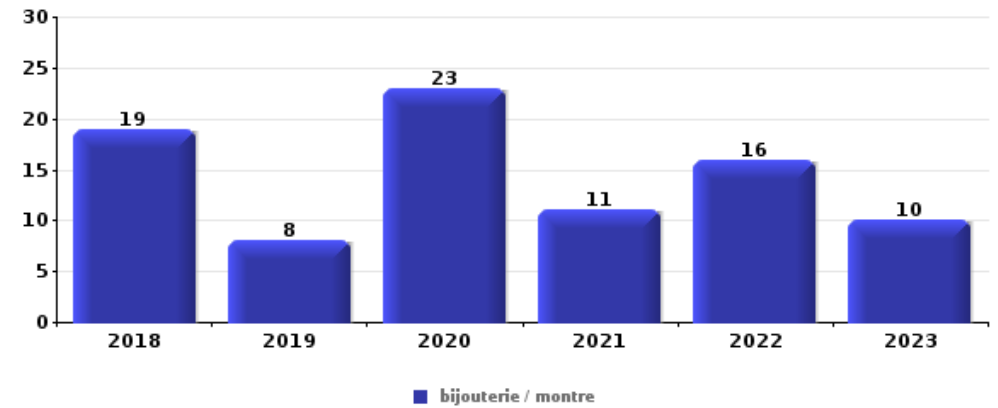




**Cambrassage dans habitation**

Top 5 Objets volés (sbd nombre de faits)

	2018	2019	2020	2021	2022	2023
<b>1 bijouterie / montre</b>	19	8	23	11	16	10
<b>2 argent</b>	14	12	20	8	12	7
<b>3 outillage</b>	5	2	4	5	3	
<b>4 multimédia</b>	3	1	4	1	4	3
<b>5 ordinateur et accessoires</b>	2	2	4	1	5	1



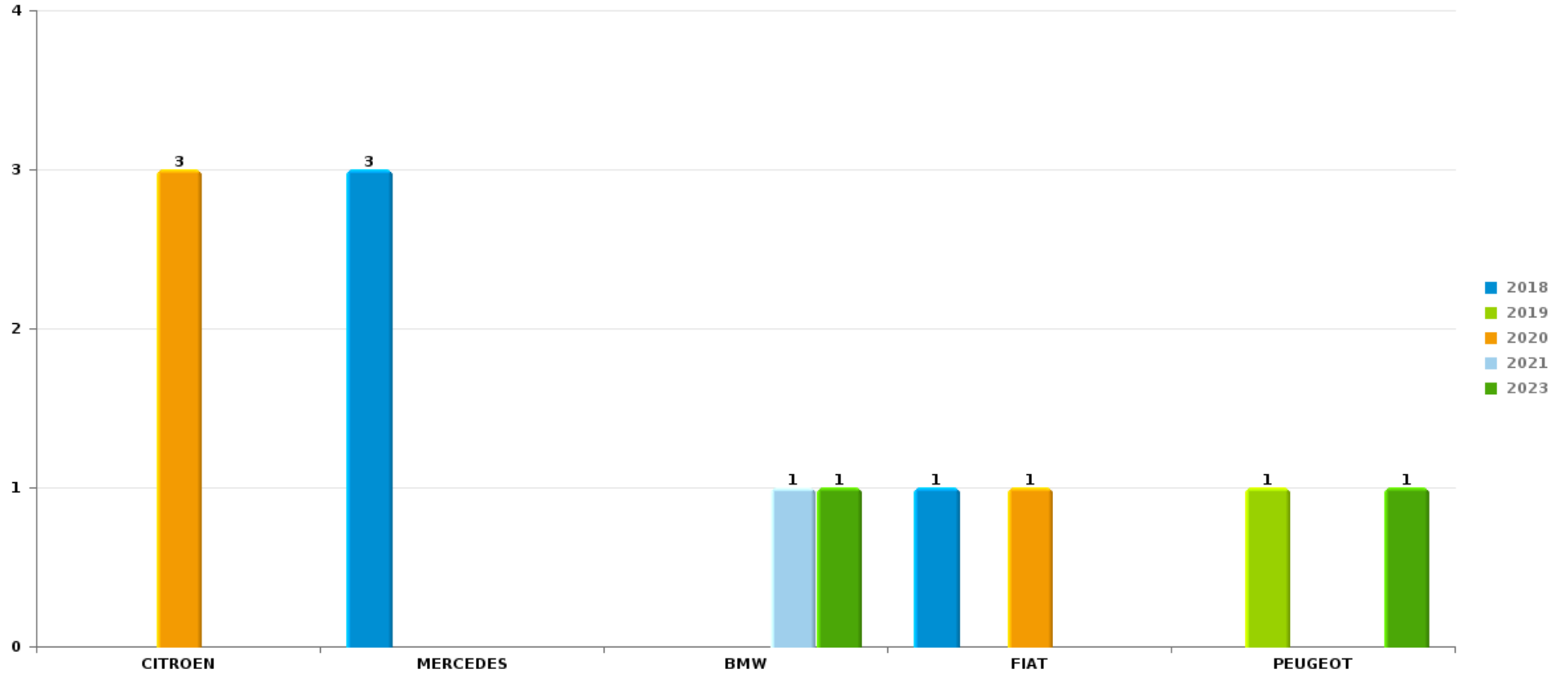
*Remarque: en ce qui concerne les objets, aucun total n'est reproduit étant donné que plusieurs objets peuvent avoir été volés lors d'un même fait.*



Westerlo

Vol de voiture

Nombre de voitures volées par marque (Top 5)





# ***STATISTIQUES POLICIERES DE CRIMINALITE***

---

***LIEU DE PERPETRATION: COMMUNE***

**Westerlo**

***PARTIE VI : SUSPECTS***



## Partie 1: Niveau FAITS (comptage du nombre de faits pour lesquels un certain type de suspect est impliqué)

### 1.1. Nombre d'infractions selon le sexe des suspects identifiés (par catégorie principale)

Étant donné que, tant un suspect identifié masculin qu'un suspect identifié féminin peuvent être impliqués lors d'un même fait, il est possible que la somme des colonnes «Hommes» et «Femmes» soit supérieure à la valeur de la colonne «Total...» (voir également la note méthodologique)

#### Westerlo

2023

Catégorie principale / Sexe	Nombre total de faits avec au moins 1 suspect	Hommes	%	Femmes	%
Drogues	71	65	91,5%	8	11,3%
Vol et extorsion	49	37	75,5%	13	26,5%
Infr. contre l'intégrité physique	46	41	89,1%	9	19,6%
Environnement	35	26	74,3%	13	37,1%
Armes et explosifs	26	23	88,5%	3	11,5%
Loi du football	25	25	100,0%		
Dégradation de la propriété	24	17	70,8%	7	29,2%
Législation sur les étrangers	20	12	60,0%	8	40,0%
Infr. contre la sécurité publique	19	18	94,7%	1	5,3%
Infr. contre la foi publique	15	8	53,3%	5	33,3%
Infr. contre autres valeurs morales et sentiments	14	14	100,0%		
Infr. contre l'autorité publique	13	11	84,6%	2	15,4%
Fraude	10	8	80,0%	2	20,0%
Criminalité informatique	6	6	100,0%		
Ivresse et alcool	5	5	100,0%		
Infr. contre les mœurs	4	3	75,0%	1	25,0%

## CRIMINALITE ENREGISTREE: SUSPECTS



Catégorie principale / Sexe	Nombre total de faits avec au moins 1 suspect	Hommes	%	Femmes	%
Code pénal social	3	3	100,0%		
Pratiques commerciales	3	3	100,0%		
Protection de la jeunesse	3	2	66,7%	1	33,3%
Carte d'identité	2	2	100,0%		
Infr. contre la famille	2	2	100,0%		
Registre de population	1	1	100,0%		
Santé publique	1	1	100,0%		
<b>Total</b>	<b>397</b>	<b>333</b>	<b>83,9%</b>	<b>73</b>	<b>18,4%</b>



## 1.2. Nombre d'infractions selon le sexe des suspects identifiés (par figure criminelle)

Étant donné que, tant un suspect identifié masculin qu'un suspect identifié féminin peuvent être impliqués lors d'un même fait, il est possible que la somme des colonnes «Hommes» et «Femmes» soit supérieure à la valeur de la colonne «Total...» (voir également la note méthodologique)

### Westerlo

2023

#### FC Vol moyen de transport

Figure criminelle / Sexe	Nombre total de faits avec au moins 1 suspect identifié	Hommes	%
<b>Vol de vélo</b>	4	4	100,0%
<b>Total</b>	PA	PA	PA

#### FC Cambriolage

Figure criminelle / Sexe	Nombre total de faits avec au moins 1 suspect identifié	Hommes	%
<b>Cambriolage ds service public ou bâtiment administ</b>	1	1	100,0%
<b>Cambriolage dans bâtiment (total)</b>	1	1	100,0%
<b>Total</b>	PA	PA	PA



### FC Vol autre

Figure criminelle / Sexe	Nombre total de faits avec au moins 1 suspect identifié	Hommes	%	Femmes	%
Vol avec violence sans arme	1	1	100,0%		
Vol à l'arraché	1	1	100,0%		
Vol à la tire	1	1	100,0%		
Vol à l'étalage	23	15	65,2%	9	39,1%
Vol d'animaux	1	1	100,0%		
<b>Total</b>	<b>PA</b>	<b>PA</b>	<b>PA</b>	<b>PA</b>	<b>PA</b>

### FC Autre

Figure criminelle / Sexe	Nombre total de faits avec au moins 1 suspect identifié	Hommes	%	Femmes	%
Violence contre les métiers d'intérêt général	8	7	87,5%	1	12,5%
Graffiti	1	1	100,0%		
Dégradation de voiture	3	2	66,7%	1	33,3%
Rixe au couteau	1	1	100,0%		
<b>Total</b>	<b>PA</b>	<b>PA</b>	<b>PA</b>	<b>PA</b>	<b>PA</b>



### PH Violence intrafamiliale (VIF)

Figure criminelle / Sexe	Nombre total de faits avec au moins 1 suspect identifié	Hommes	%	Femmes	%
VIF: physique, dans le couple	9	8	88,9%	2	22,2%
VIF: physique, envers des descendants	2	2	100,0%		
VIF: physique, envers d'autres membres	3	2	66,7%	1	33,3%
VIF: psychique, dans le couple	8	8	100,0%		
VIF: psychique, envers des descendants	1	1	100,0%		
VIF: économique, dans le couple	1	1	100,0%		
VIF: économique, envers d'autres membres	1	1	100,0%		
<b>Total</b>	<b>PA</b>	<b>PA</b>	<b>PA</b>	<b>PA</b>	<b>PA</b>

### PH Drogues

Figure criminelle / Sexe	Nombre total de faits avec au moins 1 suspect identifié	Hommes	%	Femmes	%
Vente de cocaïne	2	2	100,0%	1	50,0%
Production de drogues synthétiques	1	1	100,0%		
Vente de drogues synthétiques	5	5	100,0%		
Production de cannabis (culture)	1			1	100,0%
Vente de cannabis en grande quantité	2	2	100,0%		
<b>Total</b>	<b>PA</b>	<b>PA</b>	<b>PA</b>	<b>PA</b>	<b>PA</b>

### PH Traite des êtres humains

Figure criminelle / Sexe	Nombre total de faits avec au moins 1 suspect identifié	Femmes	%
TEH - exploitation sexuelle	1	1	100,0%
<b>Total</b>	<b>PA</b>	<b>PA</b>	<b>PA</b>



**PH Violence dans l'espace public**

Figure criminelle / Sexe	Nombre total de faits avec au moins 1 suspect identifié	Hommes	%	Femmes	%
Violence physique (transport public)	1	1	100,0%		
Violence physique (voie publique)	9	9	100,0%	1	11,1%
Violence physique (autre endroit public)	3	2	66,7%	1	33,3%
Violence physique (endroit accessible au public)	11	11	100,0%		
Violence sexuelle (autre endroit public)	1	1	100,0%		
Violence sexuelle (endroit accessible au public)	1	1	100,0%		
Violence psychique (voie publique)	4	4	100,0%		
Violence psychique (autre endroit public)	2	1	50,0%	1	50,0%
Violence psychique (endroit accessible au public)	7	7	100,0%		
Vol avec violence sans arme (autre endroit public)	1	1	100,0%		
<b>Total</b>	<b>PA</b>	<b>PA</b>	<b>PA</b>	<b>PA</b>	<b>PA</b>

**PH Autre**

Figure criminelle / Sexe	Nombre total de faits avec au moins 1 suspect identifié	Hommes	%
Cyberharcèlement	3	3	100,0%
Fraude à l'identité	4	3	75,0%
<b>Total</b>	<b>PA</b>	<b>PA</b>	<b>PA</b>



### 1.3. Nombre d'infractions selon l'âge des suspects identifiés (par catégorie principale)

Étant donné que, tant un suspect identifié mineur qu'un suspect identifié majeur peuvent être impliqués lors d'un même fait, il est possible que la somme des colonnes «Mineur» et «Majeur» soit supérieure à la valeur de la colonne «Total...» (voir également la note méthodologique)

#### Westerlo

2023

Catégorie principale / Âge	Nombre total de faits avec au moins 1 suspect identifié	Mineur	%	Majeur	%
Drogues	71	5	7,0%	66	93,0%
Vol et extorsion	49	3	6,1%	46	93,9%
Infr. contre l'intégrité physique	46	7	15,2%	42	91,3%
Environnement	35	1	2,9%	34	97,1%
Armes et explosifs	26	1	3,8%	25	96,2%
Loi du football	25			25	100,0%
Dégradation de la propriété	24			24	100,0%
Législation sur les étrangers	20			20	100,0%
Infr. contre la sécurité publique	19	2	10,5%	17	89,5%
Infr. contre la foi publique	15			15	100,0%
Infr. contre autres valeurs morales et sentiments	14			14	100,0%
Infr. contre l'autorité publique	13			13	100,0%
Fraude	10			10	100,0%
Criminalité informatique	6			6	100,0%
Ivresse et alcool	5			5	100,0%
Infr. contre les mœurs	4	1	25,0%	3	75,0%
Code pénal social	3			3	100,0%
Pratiques commerciales	3			3	100,0%
Protection de la jeunesse	3	3	100,0%		
Carte d'identité	2			2	100,0%
Infr. contre la famille	2			2	100,0%
Registre de population	1			1	100,0%
Santé publique	1			1	100,0%
<b>Total</b>	<b>397</b>	<b>23</b>	<b>5,8%</b>	<b>377</b>	<b>95,0%</b>





## 1.4. Nombre d'infractions selon l'âge des suspects identifiés (par figure criminelle)

Étant donné que, tant un suspect identifié mineur qu'un suspect identifié majeur peuvent être impliqués lors d'un même fait, il est possible que la somme des colonnes «Mineur» et «Majeur» soit supérieure à la valeur de la colonne «Total...» (voir également la note méthodologique)

### Westerlo

2023

#### FC Vol moyen de transport

Figure criminelle / Âge	Nombre total de faits avec au moins 1 suspect identifié	Mineur	%	Majeur	%
Vol de vélo	4	1	25,0%	3	75,0%
<b>Total</b>	<b>PA</b>	<b>PA</b>	<b>PA</b>	<b>PA</b>	<b>PA</b>

#### FC Cambriolage

Figure criminelle / Âge	Nombre total de faits avec au moins 1 suspect identifié	Majeur	%
Cambriolage ds service public ou bâtiment administ	1	1	100,0%
Cambriolage dans bâtiment (total)	1	1	100,0%
<b>Total</b>	<b>PA</b>	<b>PA</b>	<b>PA</b>

#### FC Vol autre

Figure criminelle / Âge	Nombre total de faits avec au moins 1 suspect identifié	Mineur	%	Majeur	%
Vol avec violence sans arme	1			1	100,0%
Vol à l'arraché	1			1	100,0%
Vol à la tire	1			1	100,0%
Vol à l'étalage	23	1	4,3%	22	95,7%
Vol d'animaux	1			1	100,0%
<b>Total</b>	<b>PA</b>	<b>PA</b>	<b>PA</b>	<b>PA</b>	<b>PA</b>

## CRIMINALITE ENREGISTREE: SUSPECTS



### FC Autre

Figure criminelle / Âge	Nombre total de faits avec au moins 1 suspect identifié	Mineur	%	Majeur	%
Violence contre les métiers d'intérêt général	8	2	25,0%	6	75,0%
Graffiti	1			1	100,0%
Dégradation de voiture	3			3	100,0%
Rixe au couteau	1			1	100,0%
<b>Total</b>	<b>PA</b>	<b>PA</b>	<b>PA</b>	<b>PA</b>	<b>PA</b>

### PH Violence intrafamiliale (VIF)

Figure criminelle / Âge	Nombre total de faits avec au moins 1 suspect identifié	Mineur	%	Majeur	%
VIF: physique, dans le couple	9			9	100,0%
VIF: physique, envers des descendants	2			2	100,0%
VIF: physique, envers d'autres membres	3	1	33,3%	2	66,7%
VIF: psychique, dans le couple	8			8	100,0%
VIF: psychique, envers des descendants	1			1	100,0%
VIF: économique, dans le couple	1			1	100,0%
VIF: économique, envers d'autres membres	1			1	100,0%
<b>Total</b>	<b>PA</b>	<b>PA</b>	<b>PA</b>	<b>PA</b>	<b>PA</b>

### PH Drogues

Figure criminelle / Âge	Nombre total de faits avec au moins 1 suspect identifié	Majeur	%
Vente de cocaïne	2	2	100,0%
Production de drogues synthétiques	1	1	100,0%
Vente de drogues synthétiques	5	5	100,0%
Production de cannabis (culture)	1	1	100,0%
Vente de cannabis en grande quantité	2	2	100,0%
<b>Total</b>	<b>PA</b>	<b>PA</b>	<b>PA</b>

## CRIMINALITE ENREGISTREE: SUSPECTS



### PH Traite des êtres humains

Figure criminelle / Âge	Nombre total de faits avec au moins 1 suspect identifié	Majeur	%
TEH - exploitation sexuelle	1	1	100,0%
Total	PA	PA	PA

### PH Violence dans l'espace public

Figure criminelle / Âge	Nombre total de faits avec au moins 1 suspect identifié	Mineur	%	Majeur	%
Violence physique (transport public)	1	1	100,0%		
Violence physique (voie publique)	9	3	33,3%	9	100,0%
Violence physique (autre endroit public)	3			3	100,0%
Violence physique (endroit accessible au public)	11			11	100,0%
Violence sexuelle (autre endroit public)	1			1	100,0%
Violence sexuelle (endroit accessible au public)	1			1	100,0%
Violence psychique (voie publique)	4			4	100,0%
Violence psychique (autre endroit public)	2			2	100,0%
Violence psychique (endroit accessible au public)	7	2	28,6%	5	71,4%
Vol avec violence sans arme (autre endroit public)	1			1	100,0%
Total	PA	PA	PA	PA	PA

### PH Autre

Figure criminelle / Âge	Nombre total de faits avec au moins 1 suspect identifié	Mineur	%	Majeur	%
Cyberharcèlement	3	2	66,7%	1	33,3%
Fraude à l'identité	4			4	100,0%
Total	PA	PA	PA	PA	PA



## Partie 2: Niveau SUSPECTS-FAIT (comptage du nombre de combinaisons suspect-fait)

### 2.1. Nombre de suspects-fait selon le sexe des suspects identifiés (TOP 5 des catégories principales)

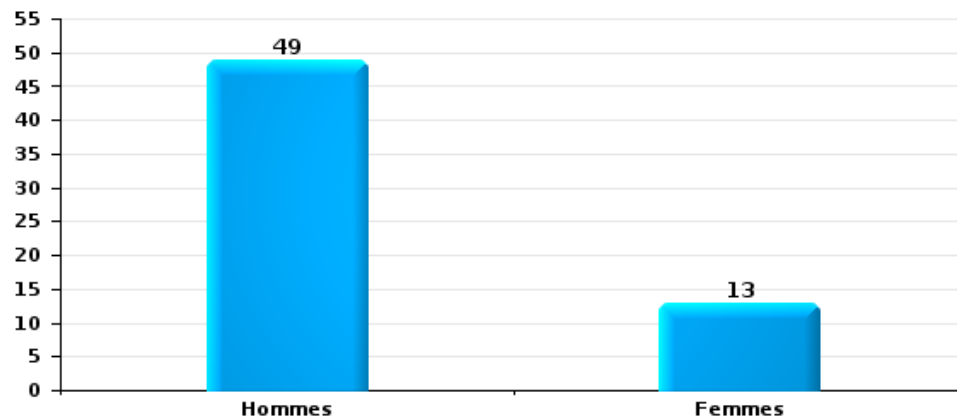
Lorsqu'un même suspect a commis plusieurs faits durant la période considérée, il est aussi comptabilisé plusieurs fois (voir également la note méthodologique)

#### Westerlo

2023

#### Vol et extorsion

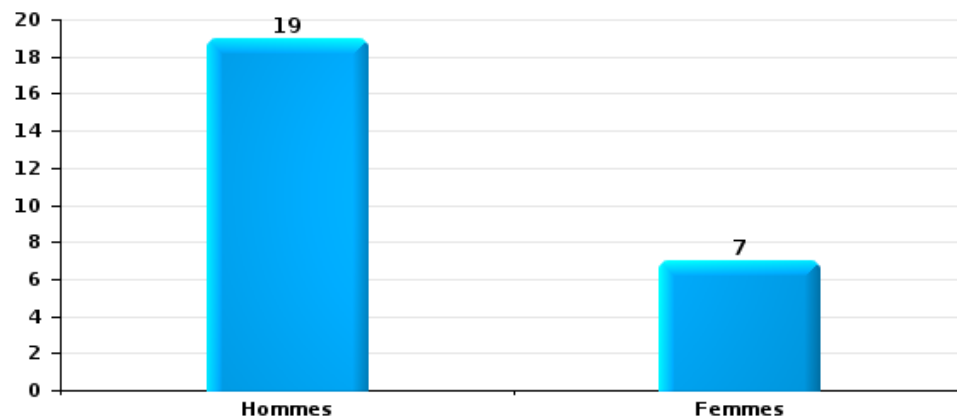
Nombre de suspects-fait selon le sexe





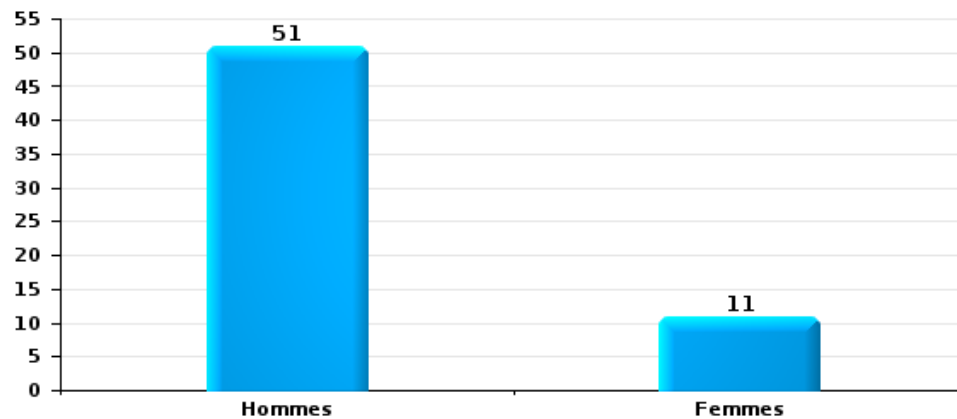
Dégradation de la propriété

Nombre de suspects-fait selon le sexe



Infr. contre l'intégrité physique

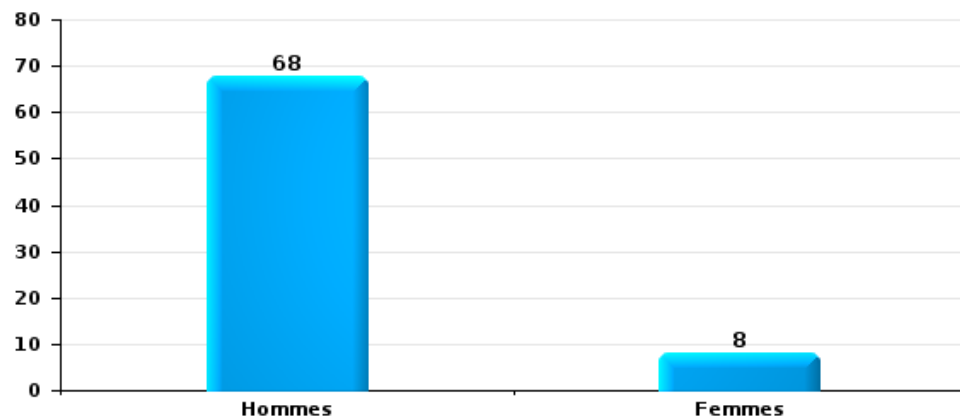
Nombre de suspects-fait selon le sexe





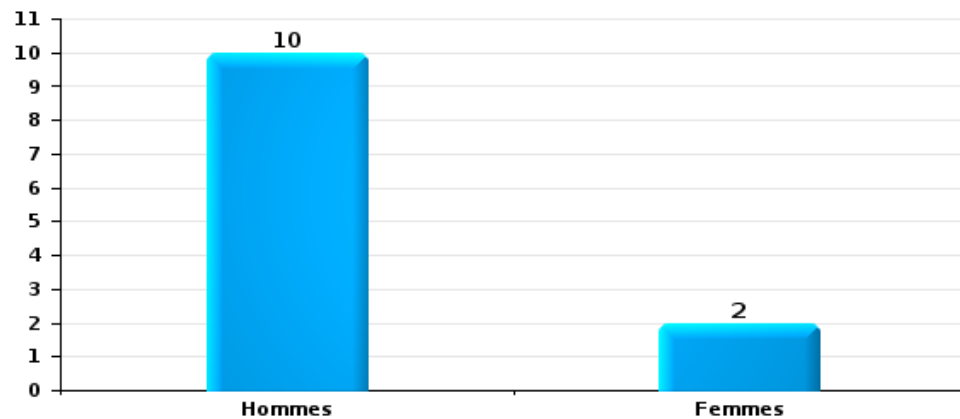
Drogues

Nombre de suspects-fait selon le sexe



Fraude

Nombre de suspects-fait selon le sexe





## 2.2. Nombre de suspects-fait selon le sexe des suspects identifiés (TOP 5 des figures criminelles)

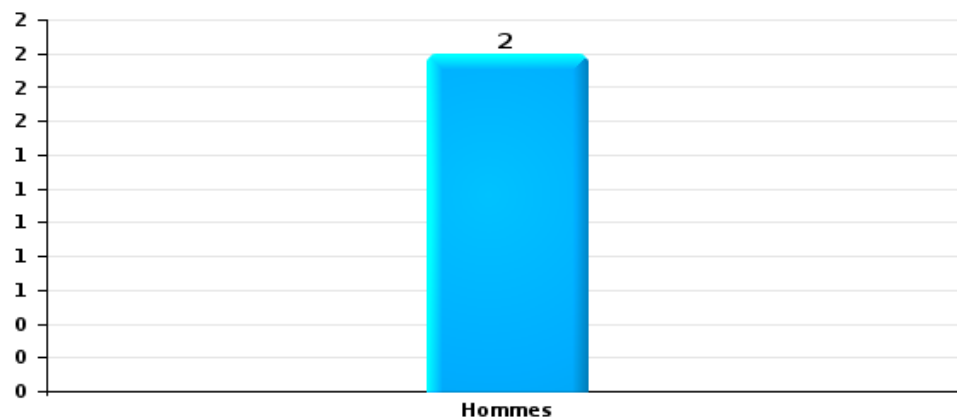
Lorsqu'un même suspect a commis plusieurs faits durant la période considérée, il est aussi comptabilisé plusieurs fois (voir également la note méthodologique)

### Westerlo

2023

### Cambriolage dans bâtiment (total)

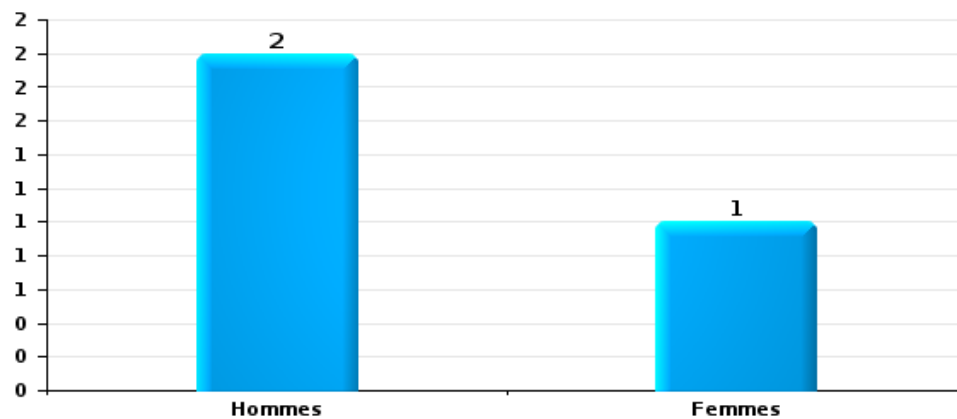
Nombre de suspects-fait selon le sexe





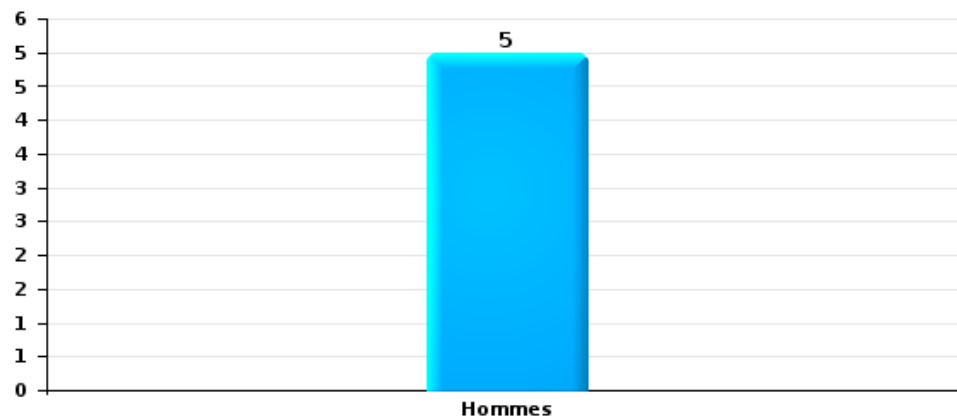
Dégradation de voiture

Nombre de suspects-fait selon le sexe



Vol de vélo

Nombre de suspects-fait selon le sexe

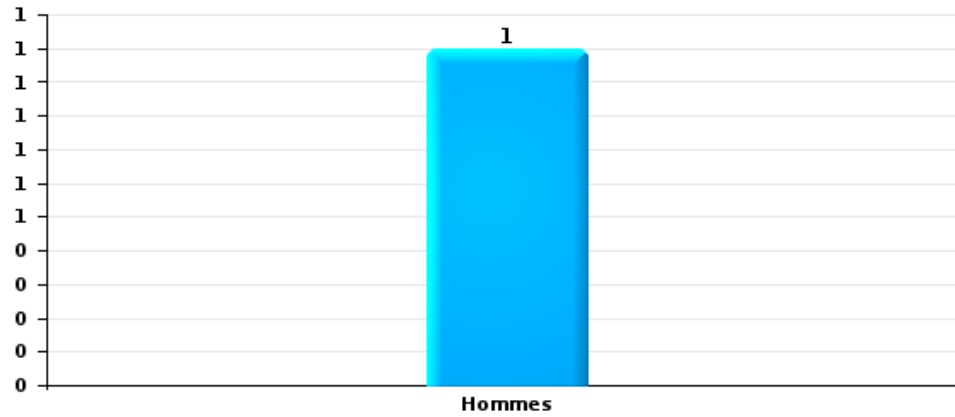






Vol à la tire

Nombre de suspects-fait selon le sexe





### 2.3. Nombre de suspects-fait selon l'âge des suspects identifiés (TOP 5 des catégories principales)

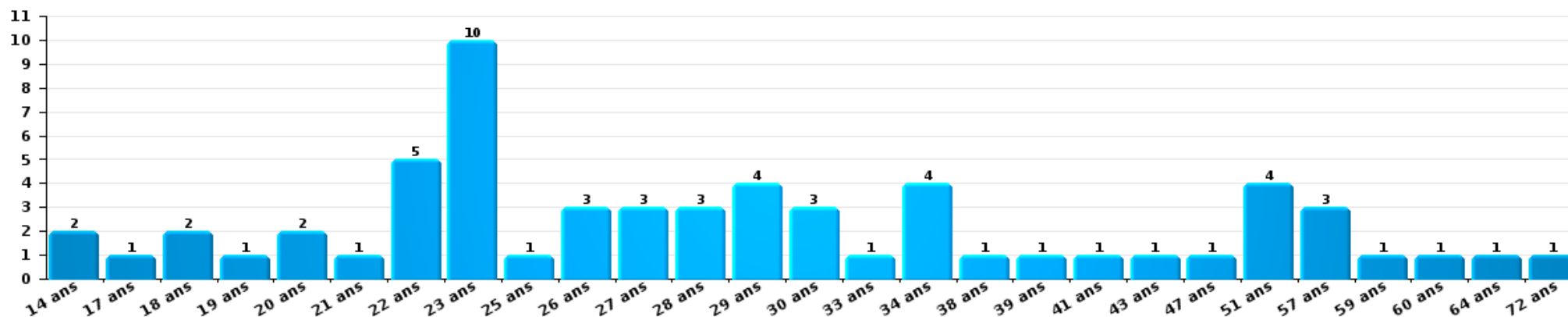
1) Lorsqu'un même suspect a commis plusieurs faits durant la période considérée, il est aussi comptabilisé plusieurs fois, qu'il ait le même âge ou non – 2) Les suspects au-dessous de 14 ans et à partir de 90 ans ne sont pas repris dans le tableau (voir également la note méthodologique)

#### Westerlo

#### 2023

#### Vol et extorsion

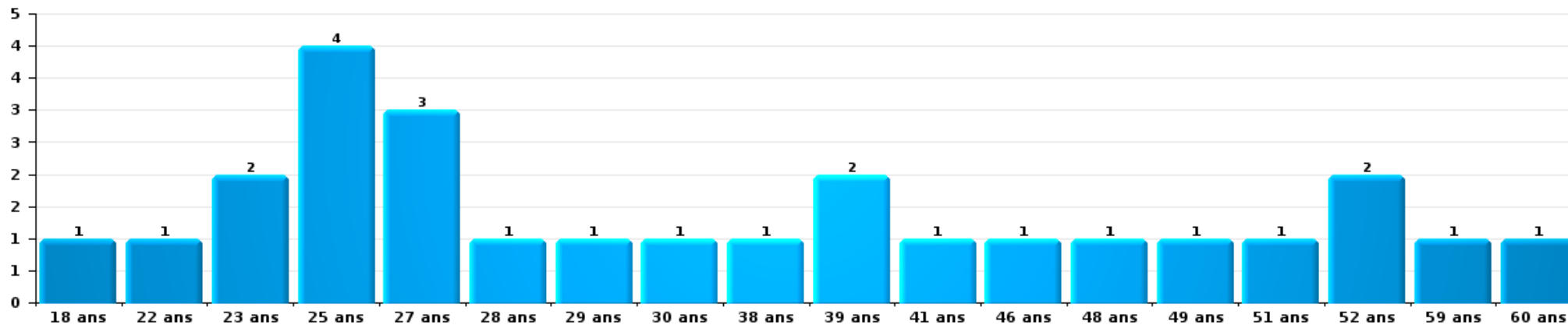
Nombre de suspects-fait par âge (chronologique)





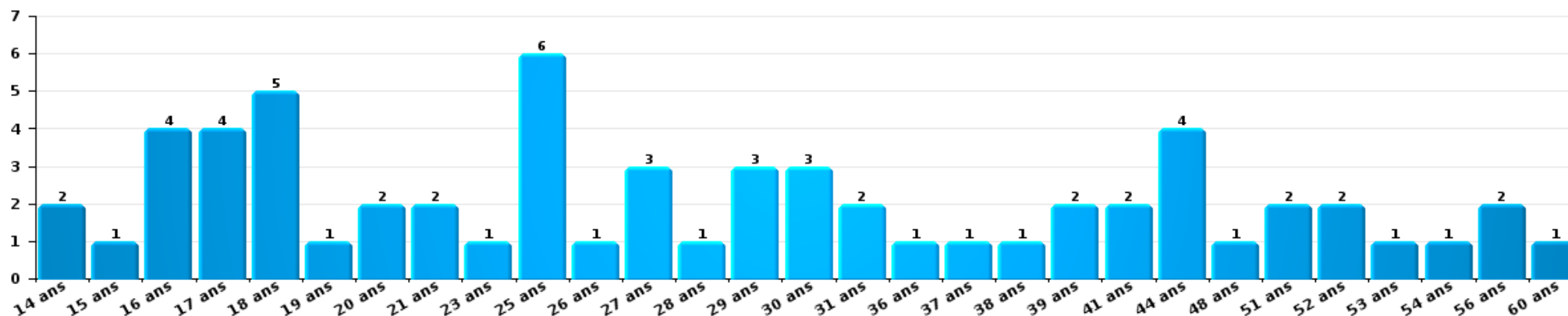
Dégradation de la propriété

Nombre de suspects-fait par âge (chronologique)



Infr. contre l'intégrité physique

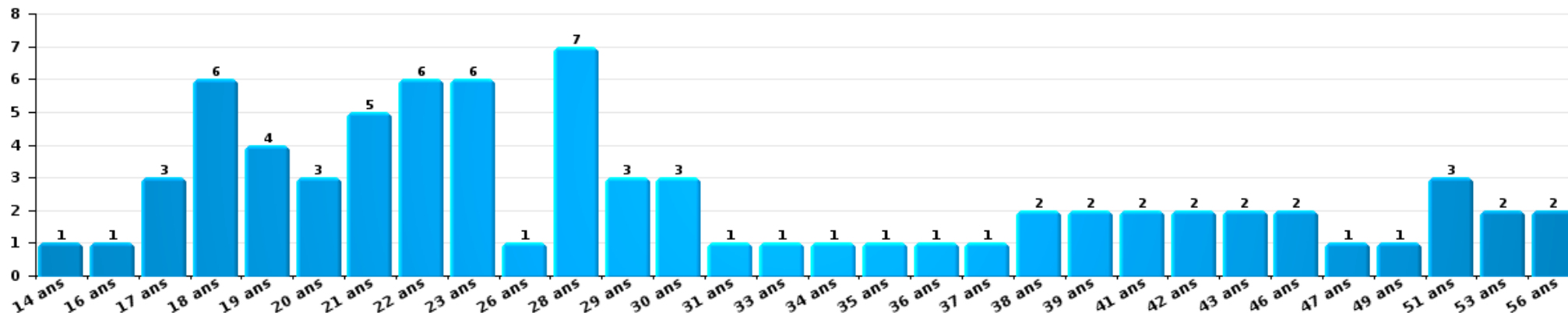
Nombre de suspects-fait par âge (chronologique)





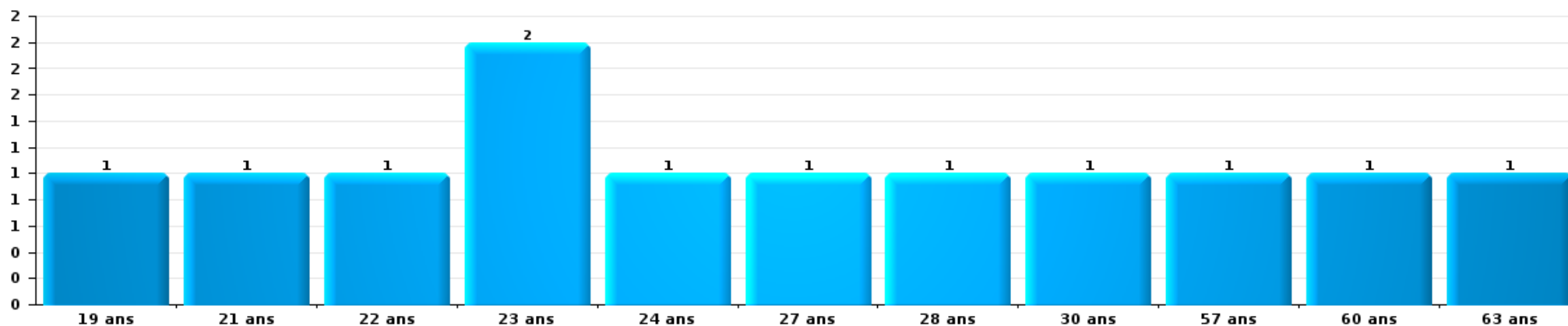
Drogues

Nombre de suspects-fait par âge (chronologique)



Fraude

Nombre de suspects-fait par âge (chronologique)





## 2.4. Nombre de suspects-fait selon l'âge des suspects identifiés (TOP 5 des figures criminelles)


1) Lorsqu'un même suspect a commis plusieurs faits durant la période considérée, il est aussi comptabilisé plusieurs fois, qu'il ait le même âge ou non – 2) Les suspects au-dessous de 14 ans et à partir de 90 ans ne sont pas repris dans le tableau (voir également la note méthodologique)

### Westerlo

2023

### Cambrilage dans bâtiment (total)

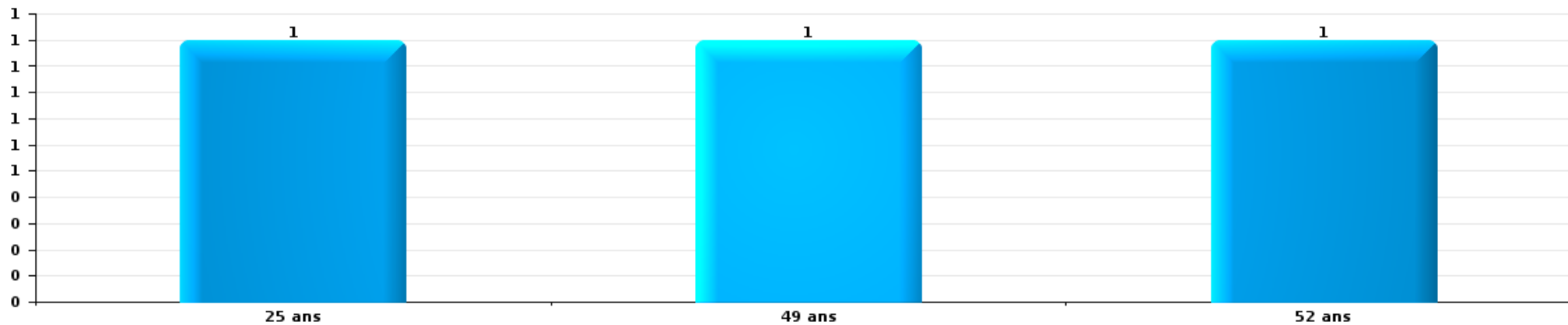
Nombre de suspects-fait par âge (chronologique)





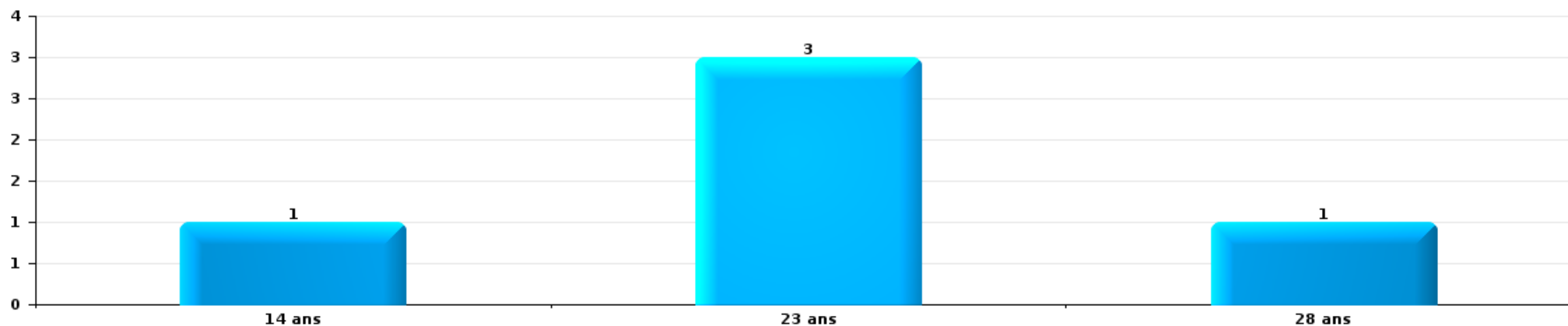
Dégradation de voiture

Nombre de suspects-fait par âge (chronologique)



Vol de vélo

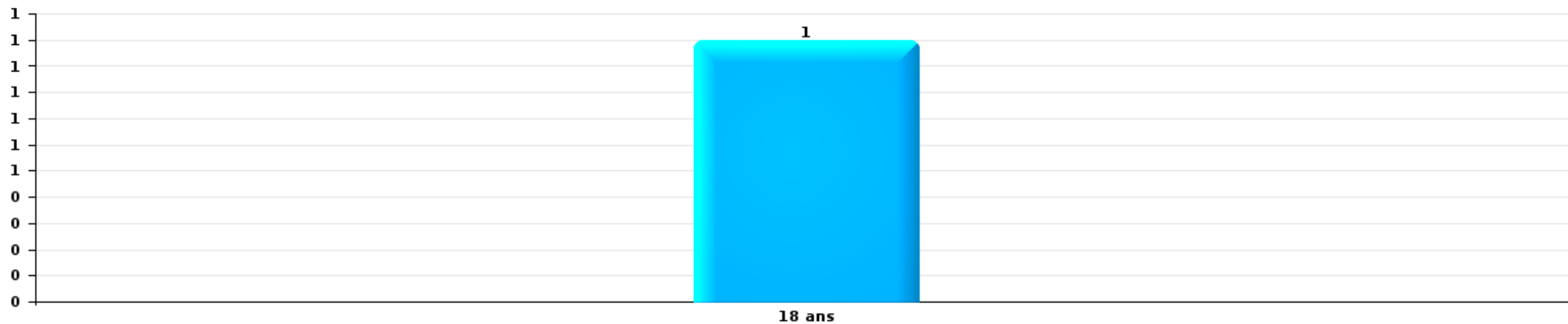
Nombre de suspects-fait par âge (chronologique)





Vol à la tire

Nombre de suspects-fait par âge (chronologique)



# ***STATISTIQUES POLICIERES DE CRIMINALITE***

---

***LIEU DE PERPETRATION: COMMUNE***

**Westerlo**

***ANNEXE I: DETAIL PAR CATEGORIE DE DELIT  
CODE PENAL***



## Infraction Code pénal

## Infr. contre l'intégrité physique

			2000	2013	2014	2015	2016	2017	2018	2019	2020	2021	2022	2023
Assassinat	Autres	Acc.					1							
		Tent.									2			
	Sous-total				1					2				
Meurtre	Empoisonnement (meurtre)	Tent.									1			
	Non spécifié	Acc.	1		1									
	Autres	Tent.	1		1					2	2		1	3
	Sous-total		2	2	1					2	3		1	3
Torture et maltraitance	Torture	Acc.				1								
	Traitement inhumain	Acc.		1			1							1
	Sous-total			1		1								1
Coups et/ou blessures vol. en sphère familiale	Entre partenaires ou ex-partenaires	Acc.	9	26	32	23	34	27	29	31	32	21	40	33
	Lors d'un différend familial en général	Acc.	12											
	Par les parents envers un mineur	Acc.	1	1		3	3	7	2		1	1	6	6
	Envers les parents	Acc.	1	3	3	2	6	5	4	6	3	6	2	1
	Envers d'autres ascendants directs ou collatéraux	Acc.		1						1	1	1	2	2
	Sous-total		23	31	35	28	43	39	35	38	37	29	50	42
Coups et/ou blessures vol. hors sphère familiale	Bagarres (=coups réciproques)	Acc.	10	14	20	17	15	16	10	16	14	20	10	18
	Coups envers fonctionnaire de police	Acc.	2	2	3	4	1	5	1		1	1	1	6
	Envers un mineur par une pers. ayant autorité	Acc.			3		2	1	2	1	1	3	2	
	Envers un mineur qualité de l'auteur inconnue	Acc.	1	3		1	6	8	2	4	1	2	8	5
	Envers pers. vulnérable par pers. ayant autorité	Acc.						1	1				1	
	Envers un mineur par cohabitant sans rel. Autorité	Acc.										1		
	Envers un arbitre de manifestation sportive	Acc.					1							
	Coups envers personnel transport public	Acc.								1				1
	Coups envers personnel autre service public	Acc.				1								
	Coups envers profession médicale	Acc.					1			1	1			
	Coups envers personnel institut d'enseignement	Acc.			4	6	1	4		1	2	2	1	2
	Non spécifié	Acc.	55	48	57	43	38	34	37	26	11	30	31	44
	Sous-total		68	67	87	71	64	71	53	50	31	59	54	76
Abstention coupable		Acc.	1		1	1	1	1			1			1
	Sous-total		1	1	1	1	1				1			1
Autres infr. volontaires. c/ l'intégrité phys.	Abandon d'enfant dans le besoin	Acc.			1	1	1	1	1			1		
	Administration substances nuisibles	Acc.						1	2		2		1	
	Empoisonnement de denrées	Acc.		1			1							
	Entrave méchante à la circulation	Acc.		4	3	2				1	1	2		1
	Voies de faits et violences légères	Acc.	2	4	5	4	10	9	5	4	4	15	21	21
Sous-total		2	8	10	7	12	11	9	5	7	18	22	22	

## Infr. contre l'intégrité physique

			2000	2013	2014	2015	2016	2017	2018	2019	2020	2021	2022	2023
Infr. involontaires contre l'intégrité physique	Homicides involontaires	Acc.									1			
	Coups et/ou blessures involontaires	Acc.	4	1		1		1	3				1	1
	Abstention d'entretien enfant/personne vulnérable	Acc.											1	
	Morsure de chien	Acc.		1	1		1			2	1	1	3	5
		Sous-total	4	2	1	1	1	1	3	2	2	1	5	6
		Total	100	109	136	110	123	123	100	97	83	107	132	151

## Infr. contre la liberté individuelle

		2000	2013	2014	2015	2016	2017	2018	2019	2020	2021	2022	2023
Prise d'otages	Acc.						1						
	Sous-total						1						
Enlèvement de mineur ou personne vulnérable	Enlèvement parental	Acc.											1
		Tent.					1		1				
	Autre enlèvement	Acc.					1						1
		Tent.								1			
	Sous-total					2		1	1				2
Détention par un particulier	Acc.		1	2			1	1	1		1	1	2
	Sous-total		1	2			1	1	1		1	1	2
	Total		1	2			4	1	2	1	1	1	4

**Infr. contre les mœurs**

			2000	2013	2014	2015	2016	2017	2018	2019	2020	2021	2022	2023
Viol n'ayant pas causé la mort	Victime < 10a	Acc.	1	1	1	1			1	1	1	2		
	Victime 10a - 14a	Acc.		2		1			2				1	
	Victime 14a - 16a	Acc.											1	
	Victime 16a - 18a	Acc.			2	1		2			1	1		
	Victime majeure	Acc.		4		1	1	7	1	3	6	4	3	
	Sous-total		1	7	3	4	1	9	4	4	8	7	5	
Viol n'ayant pas causé la mort (nvCPS)	Victime < 16a	Acc.											1	4
	Victime 16a - 18a	Acc.										1	2	
	Victime majeure	Acc.										2	2	
	Sous-total											1	5	6
Attentat à la pudeur avec violence / menace	Victime < 16a	Acc.		2					1					
	Victime majeure	Acc.		1	2	1	1	2		2		2	1	
	Sous-total			3	2	1	1	2	1	2		2	1	
Attentat à la pudeur sans violence / menace	Victime < 16a	Acc.	2	4	4	8	10	5	12		5	3	1	
		Tent.				1								
	Victime 16a - 18a	Acc.				2	4			1	1			
	Victime âge inconnu	Acc.			9	4	1	3	3	3	3	2	1	
	Sous-total		2	4	13	9	16	10	15	3	9	6	2	
Atteinte intégrité sexuelle sans mort (nvCPS)	Victime < 16a	Acc.											4	2
	Victime 16a - 18a	Acc.											2	
	Victime majeure	Acc.										2	9	
	Sous-total											6	13	
Pornographie infantine	Détention	Acc.		1		2	1	2		1	1	1	1	
	Distribution	Acc.		1		2	1	2	1	2		4		
	Sous-total			2		4	2	4	1	3	1	5	1	
Pornographie		Acc.							1					
		Sous-total							1					
Incitation à la débauche	Victime mineure	Acc.				1	1			1	1	2		
	Victime majeure	Acc.				1								
	Sous-total				2	1				1	1	2		
Exploitation de la débauche d'autrui	Victime mineure	Acc.		1										
	Victime majeure	Acc.		2					2	1				
	Age victime inconnu	Acc.		1										
	Sous-total			4					2	1				
Outrage public aux bonnes mœurs	Actions (exhibitionnisme, etc.)	Acc.	7	4	5	5	5	2	6	3	4	5	2	
	Ecrits, images, objets	Acc.				1	1			2	2			
	Obscénités en public	Acc.								1				
	Exhibitionnisme (nvCPS)	Acc.												2
	Sous-total		7	4	5	6	6	2	6	6	6	5	2	2

**Infr. contre les mœurs**

			2000	2013	2014	2015	2016	2017	2018	2019	2020	2021	2022	2023
Voyeurisme	Observation/enregistrement de nudité ou intimité	Acc.								1				
	Diffusion enregistrement nudité ou intimité	Acc.						2						
		Sous-total						2		1				
Voyeurisme direct (nvCPS)	Victime < 16a	Acc.											1	
		Sous-total											1	
Voyeurisme via moyen technique ou autre (nvCPS)	Victime majeure	Acc.											1	
		Sous-total											1	
Diffusion de contenu à caractère sexuel (nvCPS)	Victime majeure	Acc.												1
		Sous-total												1
Diffusion contenu sex. but méchant/lucrat. (nvCPS)	Victime 16a - 18a	Acc.												1
	Victime majeure	Acc.											1	
		Sous-total											1	1
Grooming (contact par ICT avec mineur < 16 ans)		Acc.			2	1			1	1				
		Sous-total			2	1			1	1				
Grooming online - avec ICT (nvCPS)	Victime < 16a	Acc.											1	
		Sous-total											1	
Exploitation sexuelle mineurs-prostitution (nvCPS)	Incitation à la débauche/prostit. (nvCPS)	Acc.												1
		Sous-total												1
Images d'abus sexuels de mineurs (nvCPS)	Production/diffusion images abus sexuels (nvCPS)	Acc.											1	
	Détention/acquisition images abus sexuels (nvCPS)	Acc.												1
		Sous-total											1	1
Abus de la prostitution - personne majeure (nvCPS)		Acc.												1
		Sous-total												1
		Total	10	24	23	28	28	29	31	22	25	28	27	26

**Infr. contre autres valeurs morales et sentiments**

			2000	2013	2014	2015	2016	2017	2018	2019	2020	2021	2022	2023
Harcèlement	Acc.		8	43	64	21	27	40	32	38	40	21	39	27
	Sous-total		8	43	64	21	27	40	32	38	40	21	39	27
Violation de sépulture	Acc.		3									1	1	
	Sous-total		3									1	1	
Violation du secret professionnel	Acc.									1	1			
	Sous-total									1	1			
Atteinte à l'honneur	Calomnie et diffamation	Acc.	8	7	12	13	13	19	21	9	3	6	20	21
	Déclaration calomnieuse	Acc.			1	2	1				1	3		1
	Imputation calomnieuse	Acc.	1	1	1	2	3						2	1
	Divulgation méchante	Acc.			1									
	Injures (Délit)	Acc.	2	1	10	5	5	4	1	1	2	1	4	2
Sous-total		11	9	25	20	20	27	22	10	6	10	26	25	
Vie privée	Intrusion de nuit	Acc.			1									
	Violation de domicile par un particulier	Acc.	1	6		1	3	6	1	2	6	3	3	7
	Violation du secret des lettres	Acc.			1	2						2		
Sous-total		1	6	2	1	5	6	1	2	6	5	3	7	
Tapage nocturne	Acc.		7		1									
	Sous-total		7		1									
Abus d'informations issues d'un dossier pénal	Acc.									1				
	Sous-total									1				
Violation de communication par particulier	Acc.					1								
	Sous-total					1								
Abus faiblesses de personnes	Acc.				1									
	Sous-total				1									
Vie privée mœurs: publication identité victime	Acc.									1	1			1
	Sous-total									1	1			1
Cyberlokkng (leurre de mineur par ICT)	Acc.							1					1	1
	Sous-total							1					1	1
Occupation bien d'autrui (squatter)	Pénétrer / occuper / séjourner (bien non habité)	Acc.											1	
	Sous-total												1	
<b>Total</b>			<b>30</b>	<b>58</b>	<b>92</b>	<b>43</b>	<b>53</b>	<b>74</b>	<b>55</b>	<b>52</b>	<b>54</b>	<b>38</b>	<b>71</b>	<b>61</b>

**Infr. relative au statut juridique de l'enfant**

			2000	2013	2014	2015	2016	2017	2018	2019	2020	2021	2022	2023
<b>Non-représentation d'enfants</b>	<b>Par les parents</b>	<b>Acc.</b>					1							
		<b>Sous-total</b>					1							
		<b>Total</b>					1							

## Vol et extorsion

			2000	2013	2014	2015	2016	2017	2018	2019	2020	2021	2022	2023
Vol avec circ. aggr.	Avec violence	Acc.	6	4	3	2	1	2		1		2	4	
		Tent.										1		
	Sans violence	Acc.	153	124	122	102	95	92	88	89	97	58	68	57
		Tent.	104	42	56	48	40	57	24	34	23	27	19	18
Sous-total			263	170	181	152	136	151	112	124	120	88	91	75
Vol sans circ. aggr.	Avec violence	Acc.		2	4	2	2	2		3	1	2	3	2
		Tent.		1			1							
	Sans violence, Vol à la tire	Acc.	10	18	31	30	19	16	11	15	8	4	7	5
		Tent.						2						
	Sans violence, Vol d'usage	Acc.		1			1	1						
		Tent.			1									
	Sans violence, Vol domestique	Acc.	2	5	9	2	9	6	11	12	11	9	2	2
		Tent.		1								1		1
Sans violence	Acc.	275	255	232	209	218	211	236	194	123	134	151	180	
	Tent.	13	9	7	4	8	7	7	4	5	3	4	4	
Sous-total			300	292	284	247	258	245	265	228	148	153	167	194
Vol non spécifié	Acc.		129	1		2	1			2	2		7	2
		Tent.	65								1	3	1	1
	Sous-total	194	1		2	1			2	3	3	8	3	
Extorsion	Acc.		2		5		1	2	2	4		4	8	4
		Tent.			4	2	4	1	3	3	2	2	1	5
	Sous-total	2		9	2	5	3	5	7	7	2	6	9	9
Total			759	463	474	403	400	399	382	361	273	250	275	281



## Fraude

		2000	2013	2014	2015	2016	2017	2018	2019	2020	2021	2022	2023
Blanchiment d'argent	Acc.		1				1	2	9	7	78	84	21
	Tent.										13	4	2
	<b>Sous-total</b>		<b>1</b>				<b>1</b>	<b>2</b>	<b>9</b>	<b>7</b>	<b>91</b>	<b>88</b>	<b>23</b>
Recel	Acc.							1	1		2		1
	Tent.			1									
	Acc.				1								
	Acc.				1								
<b>Sous-total</b>			<b>1</b>	<b>1</b>	<b>1</b>		<b>1</b>	<b>1</b>		<b>2</b>		<b>1</b>	
Grivèlerie	Acc.	2											
	Acc.		1					2					
	Acc.				1	1			1			1	1
	Acc.	1							1		1		
	<b>Sous-total</b>	<b>3</b>	<b>1</b>		<b>1</b>	<b>1</b>		<b>2</b>	<b>2</b>		<b>1</b>	<b>1</b>	<b>1</b>
Corruption privée	Acc.			1						1		1	
	<b>Sous-total</b>			<b>1</b>						<b>1</b>		<b>1</b>	
Détournement et destruction frauduleuse	Acc.	6	1	4	3	2	4	4	3	3	1	1	4
	Acc.			1									
	Acc.			1			3	2	2	1	2	1	
	Acc.								1				
	Acc.		1	1									
	Acc.	2	2	1				1	1			2	
<b>Sous-total</b>	<b>8</b>	<b>4</b>	<b>8</b>	<b>3</b>	<b>2</b>	<b>7</b>	<b>7</b>	<b>7</b>	<b>4</b>	<b>3</b>	<b>4</b>	<b>4</b>	
Esroquerie	Acc.		18	24	41	29	40	66	91	119	62	68	70
	Tent.		19	35	7	64	18	82	65	14	9	7	7
	Acc.		19	10	17	14	17	18	14	5	7	7	14
	Tent.		4	17	5	8	4	6	8	5	1		5
	Acc.	16											
Tent.	3												
<b>Sous-total</b>	<b>19</b>	<b>60</b>	<b>86</b>	<b>70</b>	<b>115</b>	<b>79</b>	<b>172</b>	<b>178</b>	<b>143</b>	<b>79</b>	<b>82</b>	<b>96</b>	
Tromperie	Acc.			1									
	<b>Sous-total</b>			<b>1</b>									
Abus de confiance et infr. apparentées	Acc.	12	13	16	13	7	12	35	19	5	8	13	8
	Tent.				1								
	Acc.			1	1								
<b>Sous-total</b>	<b>12</b>	<b>13</b>	<b>17</b>	<b>15</b>	<b>7</b>	<b>12</b>	<b>35</b>	<b>19</b>	<b>5</b>	<b>8</b>	<b>13</b>	<b>8</b>	
Abus de biens sociaux	Acc.								1				
	<b>Sous-total</b>								<b>1</b>				
Infr. liées à l'insolvabilité	Acc.		1		1				1		1		
	Acc.		4	1	4	2	1		3				2
	Acc.		2		1				1				
	<b>Sous-total</b>		<b>7</b>	<b>1</b>	<b>6</b>	<b>2</b>	<b>1</b>		<b>5</b>		<b>1</b>		<b>2</b>

**Fraude**

		2000	2013	2014	2015	2016	2017	2018	2019	2020	2021	2022	2023
Insolvabilité frauduleuse	Acc.				1		1		2				
	Sous-total				1		1		2				
Chèques sans provision	Acc.	1											
	Tent.	1											
	Sous-total	2											
Total		44	86	115	97	128	101	219	224	160	185	189	135

## Dégradation de la propriété

			2000	2013	2014	2015	2016	2017	2018	2019	2020	2021	2022	2023
Incendie volontaire	Dans lieu habité (de jour)	Acc.				2	1							
	Dans lieu habité (de nuit)	Acc.		1										
	Dans un autre lieu (de jour)	Acc.	1	1	1		2	1	7	1	1	3	3	
	Dans un autre lieu (de nuit)	Acc.			1				1	1	5	3	2	3
	Dans un autre lieu (moment indéterminé)	Acc.	1		1	1						1		
	Non spécifié	Acc.	1											
		<b>Sous-total</b>	<b>3</b>	<b>2</b>	<b>1</b>	<b>4</b>	<b>4</b>	<b>1</b>	<b>8</b>	<b>2</b>	<b>6</b>	<b>7</b>	<b>5</b>	<b>3</b>
Incendie involontaire		Acc.	13	18	15	12	9	15	16	11	17	15	15	3
		<b>Sous-total</b>	<b>13</b>	<b>18</b>	<b>15</b>	<b>12</b>	<b>9</b>	<b>15</b>	<b>16</b>	<b>11</b>	<b>17</b>	<b>15</b>	<b>15</b>	<b>3</b>
Destruction, dénaturation, dégradation	Avec circ. aggr.	Acc.	8	1		2	1	1	1		1	1	1	1
	Non spécifié	Acc.	52				1		1				2	
		<b>Sous-total</b>	<b>60</b>	<b>1</b>		<b>2</b>	<b>2</b>	<b>1</b>	<b>2</b>		<b>1</b>	<b>1</b>	<b>3</b>	<b>1</b>
Vandalisme	Sur véhicules	Acc.	34	36	7	10	16	16	24	25	28	34	38	30
	Sur autres biens mobiliers	Acc.	57	11	4	6	4	5	16	15	13	12	18	18
	Graffitis	Acc.				1		2		3	1	4	4	1
	Autres détériorations sur biens immobiliers	Acc.	17	23	6	6	6	18	25	22	27	29	26	26
	Dégradation de clôture	Tent.											1	
		Acc.		2				3		1		4	3	3
		<b>Sous-total</b>	<b>108</b>	<b>72</b>	<b>17</b>	<b>23</b>	<b>26</b>	<b>44</b>	<b>65</b>	<b>66</b>	<b>69</b>	<b>83</b>	<b>90</b>	<b>78</b>
		<b>Total</b>	<b>184</b>	<b>93</b>	<b>33</b>	<b>41</b>	<b>41</b>	<b>61</b>	<b>91</b>	<b>79</b>	<b>93</b>	<b>106</b>	<b>113</b>	<b>85</b>

**Infr. contre la Sécurité de l'Etat**

		2000	2013	2014	2015	2016	2017	2018	2019	2020	2021	2022	2023
<b>Sûreté intérieure de l'Etat</b>	<b>Acc.</b>					1							
	<b>Sous-total</b>					1							
<b>Terrorisme</b>	<b>Groupe terroriste</b>	<b>Acc.</b>							1				
	<b>Sous-total</b>								1				
	<b>Total</b>					1			1				

## Infr. contre la sécurité publique

			2000	2013	2014	2015	2016	2017	2018	2019	2020	2021	2022	2023
Organisation criminelle	Acc.				3									
	Sous-total				3									
Association de malfaiteurs	Acc.			9	17	8	5	3	9	4	1	1		6
	Sous-total			9	17	8	5	3	9	4	1	1		6
Evasion de prisonniers	Non-respect surveillance électronique	Acc.		1	1		2		1	2	1	5	2	1
	Sous-total			1	1		2		1	2	1	5	2	1
Menaces	Menace d'attentat	Acc.		1	5		1							
	Verbales	Acc.	45	25	30	25	12	19	15	20	14	15	17	17
	Ecrites	Acc.	4	4	10	8	9	11	5	9	5	8	4	4
	Par gestes, emblèmes	Acc.	7	10	12	13	8	8	7	12	9	15	9	7
	Alerte à la bombe	Acc.			1		2					2	2	1
	Non spécifié	Acc.	4	1					1	1				1
	Sous-total		60	41	58	46	32	38	28	42	28	40	32	30
	Total		60	51	79	54	39	41	38	48	30	46	34	37

## Infr. contre l'autorité publique

		2000	2013	2014	2015	2016	2017	2018	2019	2020	2021	2022	2023
<b>Violence c/ personnes investies autorité publique</b>	<b>Acc.</b>					1						1	
	<b>Sous-total</b>					1						1	
<b>Rébellion</b>	<b>Rébellion armée</b>	<b>Acc.</b>				1			1	3		1	1
	<b>Rébellion non armée</b>	<b>Acc.</b>	5	9	7	2	5	5	2	4	2	5	9
	<b>Non spécifié</b>	<b>Acc.</b>								1			
	<b>Sous-total</b>	<b>5</b>	<b>5</b>	<b>9</b>	<b>7</b>	<b>3</b>	<b>5</b>	<b>5</b>	<b>3</b>	<b>8</b>	<b>2</b>	<b>6</b>	<b>10</b>
<b>Outrages</b>	<b>Acc.</b>	<b>7</b>	<b>6</b>	<b>2</b>	<b>3</b>			<b>2</b>	<b>1</b>	<b>4</b>	<b>5</b>		<b>3</b>
	<b>Sous-total</b>	<b>7</b>	<b>6</b>	<b>2</b>	<b>3</b>			<b>2</b>	<b>1</b>	<b>4</b>	<b>5</b>		<b>3</b>
<b>Autres infractions</b>	<b>Bris de scellés</b>	<b>Acc.</b>							1	1		2	
	<b>Sous-total</b>								1	1		2	
	<b>Total</b>	<b>12</b>	<b>11</b>	<b>11</b>	<b>10</b>	<b>4</b>	<b>5</b>	<b>7</b>	<b>5</b>	<b>13</b>	<b>7</b>	<b>9</b>	<b>13</b>

## Infr. contre la foi publique

			2000	2013	2014	2015	2016	2017	2018	2019	2020	2021	2022	2023
Faux en écritures	Faux en écritures	Acc.	11	7	4	6	4	4	5	6	4	2	9	10
	Usage de faux en écrit. et écrit. falsifiées	Acc.	1	1	3	2	1	3	1	1	1	2	6	6
		Sous-total	12	8	7	8	5	7	6	7	5	4	15	16
Usurpation	De fonctions	Acc.			1			1					1	1
	De titres	Acc.								1				
	De nom	Acc.	1	2	1	5	6	5	10	6	5	2	5	11
	Non spécifié	Acc.												1
		Sous-total	1	2	2	5	6	6	10	7	5	2	6	13
Contrefaçon / falsification	Contrefaçon	Acc.	2		1			1	1	1	1	3	1	
	Falsification	Acc.	1		1	2			3				1	1
		Sous-total	3		2	2		1	4	1	1	4	1	1
Fausses monnaies	Emission	Acc.	1	2		1	1	3		1	1	1	1	
	Non spécifié	Acc.	3											
	Tent.	Acc.	1											
	Autres	Acc.										1		
		Sous-total	5	2		1	1	3		1	1	2	1	
Faux en justice	Fausse déclaration	Acc.			1		2		1	1	1	1	1	2
	Faux serment	Acc.				1								
		Sous-total			1	1	2		1	1	1	1	1	2
		Total	21	12	12	17	14	17	21	17	13	13	24	32



**Westerlo**

**Infraction Code pénal**

**Infr. contre la famille**

	2000	2013	2014	2015	2016	2017	2018	2019	2020	2021	2022	2023
<b>Abandon de famille</b> Acc.		7	6	3	8	6	5	4	6	3	1	1
Sous-total		7	6	3	8	6	5	4	6	3	1	1
<b>Refus du droit aux relations personnelles</b> Acc.	17	25	22	18	9	18	16	17	21	34	29	18
Sous-total	17	25	22	18	9	18	16	17	21	34	29	18
<b>Non-acquittement pension alimentaire</b> Acc.	2		1	1	2	1		2			1	
Sous-total	2		1	1	2	1		2			1	
<b>Total</b>	<b>19</b>	<b>32</b>	<b>29</b>	<b>22</b>	<b>19</b>	<b>25</b>	<b>21</b>	<b>23</b>	<b>27</b>	<b>37</b>	<b>31</b>	<b>19</b>

**Criminalité informatique**

	2000	2013	2014	2015	2016	2017	2018	2019	2020	2021	2022	2023
<b>Hacking</b> Acc.		2	6	9	7	8	19	17	12	7	17	20
Tent.				1			1	1	1			2
Sous-total		2	6	10	7	8	20	18	13	7	17	22
<b>Faux en informatique</b> Acc.			1	2	1	1	1	9	3	4	5	2
Sous-total			1	2	1	1	1	9	3	4	5	2
<b>Fraude informatique</b> Acc.		6	14	12	15	13	15	32	99	46	35	71
Tent.			3	1	3			8	16	2		1
Sous-total		6	17	13	18	13	15	40	115	48	35	72
<b>Sabotage</b> Acc.			2			1			1		1	
Tent.			1									
Sous-total			3			1			1		1	
<b>Total</b>		<b>8</b>	<b>27</b>	<b>25</b>	<b>26</b>	<b>23</b>	<b>36</b>	<b>67</b>	<b>132</b>	<b>59</b>	<b>58</b>	<b>96</b>





Exercice illégal de l'autorité publique

		2000	2013	2014	2015	2016	2017	2018	2019	2020	2021	2022	2023
Corruption publique	Acc.			1									
	Tent.				1								
	Sous-total			1	1								
Actes arbitraires	Acc.												1
	Sous-total												1
Prise d'intérêt	Acc.			1									
	Sous-total			1									
Abus de l'autorité	Acc.											1	1
	Sous-total											1	1
<b>Total</b>				<b>2</b>	<b>1</b>							<b>1</b>	<b>2</b>

Marchand de sommeil

		2000	2013	2014	2015	2016	2017	2018	2019	2020	2021	2022	2023
Sans circ. aggr.	Acc.					2							
	Sous-total					2							
<b>Total</b>						<b>2</b>							

Traite des êtres humains

		2000	2013	2014	2015	2016	2017	2018	2019	2020	2021	2022	2023
Exploitation économique	Acc.		1										
	Sous-total		1										
<b>Total</b>			<b>1</b>										

Autres infractions Code pénal

		2000	2013	2014	2015	2016	2017	2018	2019	2020	2021	2022	2023
	Acc.			1									
	Sous-total			1									
<b>Total</b>				<b>1</b>									



Contravention Code pénal

		2000	2013	2014	2015	2016	2017	2018	2019	2020	2021	2022	2023
<b>Injures (Contravention)</b>	<b>Acc.</b>	2											
	<b>Sous-total</b>	2											
<b>Destruction d'animaux (Contravention)</b>	<b>Acc.</b>	4											
	<b>Sous-total</b>	4											
<b>Autres contraventions CP</b>	<b>Acc.</b>	7								1			
	<b>Sous-total</b>	7								1			
	<b>Total</b>	13								1			

# ***STATISTIQUES POLICIERES DE CRIMINALITE***

---

***LIEU DE PERPETRATION: COMMUNE***

**Westerlo**

***ANNEXE II: DETAIL PAR CATEGORIE DE DELIT  
LOIS SPECIALES***



Westerlo

Infraction Lois spéciales

Drogues

			2000	2013	2014	2015	2016	2017	2018	2019	2020	2021	2022	2023	
Détention		Acc.	43	90	102	90	48	55	78	79	93	97	96	78	
		Tent.	1												
		Sous-total	44	90	102	90	48	55	78	79	93	97	96	78	
Usage	Usage en groupe	Acc.	11												
	Usage individuel	Acc.	9												
		Tent.	1												
	Faciliter l'usage	Acc.	1	1	5	1			1	1	2	1	1		
	Incitation à l'usage	Acc.										1			
	Désordre, scandale ou danger dans un espace public	Acc.								1					
	Sous-total	22	1	5	1				1	2	2	2	1		
Importation et exportation		Acc.	1	2	3				1	2		5	1	1	
		Sous-total	1	2	3				1	2		5	1	1	
Fabrication		Acc.		5	9	8	4	5	6	1	1	2	2	3	
		Sous-total		5	9	8	4	5	6	1	1	2	2	3	
Commerce		Acc.	10	21	24	28	19	8	31	38	19	14	13	22	
		Sous-total	10	21	24	28	19	8	31	38	19	14	13	22	
Autres		Acc.	4	1		1			1					7	
		Sous-total	4	1		1			1						7
Total			81	120	143	128	71	68	118	122	115	120	113	111	



Législation sur les étrangers

			2000	2013	2014	2015	2016	2017	2018	2019	2020	2021	2022	2023
Transmigration illégale	Mariages simulés/blancs sans récompense/contrainte	Acc.		2	1		1		2	1	2	5		
	Cohab. légale de complais. sans récompense/contr.	Acc.				3	1			1		2	3	
	Accès au territoire	Acc.	3	12	6	1	3	1	1	2	3	5		3
	Séjour	Acc.	7	11	6	5	5	1	5	11	12	10	13	16
	Pas de port de documents d'identité ou de voyage	Acc.				1				1			1	
	Inscription au registre des étrangers	Acc.					6			2	13	32	52	35
	Reconnaissance fraudul. sans récompense/contrainte	Acc.							1	1	3	2	2	
	<b>Sous-total</b>		<b>10</b>	<b>25</b>	<b>13</b>	<b>10</b>	<b>10</b>	<b>8</b>	<b>9</b>	<b>19</b>	<b>33</b>	<b>56</b>	<b>71</b>	<b>54</b>
Trafic d'êtres humains	Acc.									1		1		
	<b>Sous-total</b>									<b>1</b>		<b>1</b>		
Traite d'êtres humains	Acc.	1												
	<b>Sous-total</b>	<b>1</b>												
Aide au séjour illégal	Acc.			5				2			2	1		
	<b>Sous-total</b>			<b>5</b>				<b>2</b>			<b>2</b>	<b>1</b>		
Non spécifié	Acc.	3												
	<b>Sous-total</b>	<b>3</b>												
	<b>Total</b>		<b>14</b>	<b>30</b>	<b>13</b>	<b>10</b>	<b>10</b>	<b>10</b>	<b>9</b>	<b>20</b>	<b>35</b>	<b>58</b>	<b>71</b>	<b>54</b>



**Environnement**

			2000	2013	2014	2015	2016	2017	2018	2019	2020	2021	2022	2023
<b>Déchets</b>	Déchets par professionnel	Acc.		3	2	2	1	3		3	3	1	4	1
	Déchets par particulier	Acc.		28	39	34	25	30	31	18	47	50	30	26
	Déchets par personne indéterminée	Acc.	6											
	Déchets: permis/autorisation	Acc.				1								
	Non spécifié	Acc.	1											
	<b>Sous-total</b>		<b>7</b>	<b>31</b>	<b>41</b>	<b>36</b>	<b>27</b>	<b>33</b>	<b>31</b>	<b>21</b>	<b>50</b>	<b>51</b>	<b>34</b>	<b>27</b>
<b>Feux d'artifice</b>		Acc.						2						
	<b>Sous-total</b>							<b>2</b>						
<b>Autres que déchets</b>	Urbanisme	Acc.	7	8	8	5	6	11	9	19	22	8	12	18
	Permis d'environnement	Acc.		2	2									
	Bruit	Acc.	22					1	1				1	
	Pollution de l'eau	Acc.	1	1		1	1			1				1
	Pollution de l'air	Acc.	2	1		1		2	9	2	1	1		1
	Pollution du sol	Acc.					1	1	1					
	Non spécifié	Acc.											1	
	Autres nuisances en matière d'environnement	Acc.	15		1	1							1	1
	<b>Sous-total</b>		<b>47</b>	<b>12</b>	<b>11</b>	<b>8</b>	<b>8</b>	<b>15</b>	<b>20</b>	<b>22</b>	<b>23</b>	<b>9</b>	<b>15</b>	<b>21</b>
<b>Biodiversité / Faune et flore</b>	Commerce et détention: législation CITES	Acc.												1
	Bien-être animal	Acc.	4	4	2	2	2	2	6	3	8	5	6	8
	Protection de la nature	Acc.	1		3					1	1			1
	Permis / autorisation animaux	Acc.			1	2			1	1				1
	Destruction d'animaux	Acc.	3	2	1				2		2		1	1
	Tent.	1			1						2			2
	<b>Sous-total</b>		<b>9</b>	<b>6</b>	<b>7</b>	<b>5</b>	<b>2</b>	<b>2</b>	<b>9</b>	<b>5</b>	<b>13</b>	<b>5</b>	<b>7</b>	<b>14</b>
<b>Non spécifié</b>		Acc.	10											
	<b>Sous-total</b>		<b>10</b>											
	<b>Total</b>		<b>73</b>	<b>49</b>	<b>59</b>	<b>49</b>	<b>37</b>	<b>52</b>	<b>60</b>	<b>48</b>	<b>86</b>	<b>65</b>	<b>56</b>	<b>62</b>



**Armes et explosifs**

			2000	2013	2014	2015	2016	2017	2018	2019	2020	2021	2022	2023
Détention illégale	Arme à feu	Acc.		2		7	4	3	3	14	6	8	3	5
	Arme blanche ou non à feu	Acc.		3	3	5	7	4	8	7	4		3	8
	Munition	Acc.							2	2	1		2	3
	Pièces/accessoires	Acc.											2	
	Non spécifié	Acc.	6											
	<b>Sous-total</b>		<b>6</b>	<b>5</b>	<b>3</b>	<b>12</b>	<b>11</b>	<b>7</b>	<b>13</b>	<b>23</b>	<b>11</b>	<b>8</b>	<b>10</b>	<b>16</b>
Port / transport illégal	Arme à feu	Acc.		2		1	3	1	1	1		1	1	1
	Arme blanche ou non à feu	Acc.		7	7	11	5	16	14	15	24	23	18	10
	Non spécifié	Acc.	7											
	<b>Sous-total</b>		<b>7</b>	<b>9</b>	<b>7</b>	<b>12</b>	<b>8</b>	<b>17</b>	<b>15</b>	<b>16</b>	<b>24</b>	<b>24</b>	<b>19</b>	<b>11</b>
Commerce illégal	Arme à feu	Acc.		1										
	<b>Sous-total</b>			<b>1</b>										
Fabrication / réparation illégale	Arme à feu	Acc.									1			
	<b>Sous-total</b>										<b>1</b>			
Explosifs		Acc.	2							1				
	<b>Sous-total</b>		<b>2</b>							<b>1</b>				
Autre	Mesures de sécurité	Acc.											2	1
	Stockage	Acc.							1		1		3	1
	Non spécifié	Acc.	5											
	<b>Sous-total</b>		<b>5</b>						<b>1</b>		<b>1</b>		<b>5</b>	<b>2</b>
	<b>Total</b>		<b>20</b>	<b>15</b>	<b>10</b>	<b>24</b>	<b>19</b>	<b>24</b>	<b>29</b>	<b>40</b>	<b>37</b>	<b>32</b>	<b>34</b>	<b>29</b>



Protection de la personne

			2000	2013	2014	2015	2016	2017	2018	2019	2020	2021	2022	2023
Discrimination	Racisme et xénophobie	Acc.			1			2		1				
	Fondée sur son orientation sexuelle (homophobie)	Acc.											1	
	Autre discrimination	Acc.		1								1		1
		Sous-total		1	1			2		1		1	1	1
Négationnisme et révisionnisme	Révisionnisme	Acc.										1		
		Sous-total										1		
Protection de la vie privée		Acc.	3	1		2		1		1		1		
		Sous-total	3	1		2		1		1		1		
Caméras de surveillance		Acc.			1	3							1	
		Sous-total			1	3							1	
Droit à l'image		Acc.						1				2	1	
		Sous-total						1				2	1	
		Total	3	2	2	5		4		2		5	3	1





Westerlo

Infraction Lois spéciales

Hormones et dopage

		2000	2013	2014	2015	2016	2017	2018	2019	2020	2021	2022	2023
Détention	Acc.						2	2	1	2	1	1	
	Sous-total:						2	2	1	2	1	1	
Fabrication et distribution	Acc.									1			
	Sous-total:									1			
	Total:						2	2	1	3	1	1	

Loi du football

		2000	2013	2014	2015	2016	2017	2018	2019	2020	2021	2022	2023
Jet d'objets	Acc.								2		2	1	6
	Sous-total:								2		2	1	6
Pénétrer irrégulièrement le stade ou son périmètre	Acc.								1				
	Sous-total:								1				
Pénétration zones du stade inaccessibles au public	Acc.										1	5	2
	Sous-total:										1	5	2
Non-respect des injonctions données	Acc.								7	1		1	1
	Tent.											1	2
	Sous-total:								7	1		2	3
Inciter à la haine ou à l'emportement	Acc.								8		1	3	9
	Tent.												1
	Sous-total:								8		1	3	10
Objets pyrotechniques dans le stade ou périmètre	Acc.							2	1	2	2	2	5
	Sous-total:							2	1	2	2	2	5
Vente irrégulière de tickets	Acc.	42	10	21	21	9	18	4	4		1		
	Sous-total:	42	10	21	21	9	18	4	4		1		
	Total:	42	10	21	21	9	18	6	23	3	7	13	26



**Sécurité privée**

		2000	2013	2014	2015	2016	2017	2018	2019	2020	2021	2022	2023
Entreprises de gardiennage / de sécurité	Acc.	1				2							
	Sous-total:	1				2							
	Total:	1				2							

**Protection de la jeunesse**

		2000	2013	2014	2015	2016	2017	2018	2019	2020	2021	2022	2023
Législation sur l'obligation scolaire	Acc.	1	1			1	1		2	2	4	1	5
	Sous-total:	1	1			1	1		2	2	4	1	5
Législation sur la protection de la jeunesse	Acc.	1	11	18	10	11	15	11	15	6	8	15	28
	Sous-total:	1	11	18	10	11	15	11	15	6	8	15	28
	Total:	2	12	18	10	12	16	11	17	8	12	16	33

**Code pénal social**

		2000	2013	2014	2015	2016	2017	2018	2019	2020	2021	2022	2023
Harcèlement au travail	Acc.		3	1	1	1	1	3			1		1
	Sous-total:		3	1	1	1	1	3			1		1
Travail illégal	Acc.	2				1				1			
	Sous-total:	2				1				1			
Fraude sociale aux cotisations (travail au noir)	Acc.			1				1		1	1	1	
	Sous-total:			1				1		1	1	1	
Surveillance et contrôle	Acc.			1									
	Sous-total:			1									
Sécurité sociale	Acc.			6									
	Sous-total:			6									
Infr. contre foi publique en droit pénal social	Acc.				1			1				1	2
	Sous-total:				1			1				1	2
Autres	Acc.				1	2	1	2	7	6	4		3
	Sous-total:				1	2	1	2	7	6	4		3
	Total:	2	3	9	3	4	2	7	7	8	6	2	6



**Ivresse et alcool**

		2000	2013	2014	2015	2016	2017	2018	2019	2020	2021	2022	2023
<b>Ivresse publique</b>	Acc.	7	15	3	3	3	1	1	2	1	4	3	5
	Sous-total:	7	15	3	3	3	1	1	2	1	4	3	5
<b>Non spécifié</b>	Acc.										1		2
	Sous-total:										1		2
	<b>Total:</b>	<b>7</b>	<b>15</b>	<b>3</b>	<b>3</b>	<b>3</b>	<b>1</b>	<b>1</b>	<b>2</b>	<b>1</b>	<b>5</b>	<b>3</b>	<b>7</b>

**Registre de population**

		2000	2013	2014	2015	2016	2017	2018	2019	2020	2021	2022	2023
	Acc.	10	43	27	30	34	33	26	17	27	42	46	37
	Sous-total:	10	43	27	30	34	33	26	17	27	42	46	37
	<b>Total:</b>	<b>10</b>	<b>43</b>	<b>27</b>	<b>30</b>	<b>34</b>	<b>33</b>	<b>26</b>	<b>17</b>	<b>27</b>	<b>42</b>	<b>46</b>	<b>37</b>

**Carte d'identité**

		2000	2013	2014	2015	2016	2017	2018	2019	2020	2021	2022	2023
<b>Pas en possession</b>	Acc.	1			1		1	1	1			1	2
	Sous-total:	1			1		1	1	1			1	2
<b>Refus de présentation</b>	Acc.			1				1		1			
	Sous-total:			1				1		1			
	<b>Total:</b>	<b>1</b>		<b>1</b>	<b>1</b>		<b>1</b>	<b>2</b>	<b>1</b>	<b>1</b>		<b>1</b>	<b>2</b>



Santé publique

		2000	2013	2014	2015	2016	2017	2018	2019	2020	2021	2022	2023
<b>Politique de la santé</b>	Acc.									1			
	Sous-total:									1			
<b>Interdiction de fumer</b>	Acc.				1								
	Sous-total:				1								
<b>Législation médicaments</b>	Acc.											2	1
	Sous-total:											2	1
<b>Vente de tabac</b>	Acc.							1					
	Sous-total:							1					
<b>Denrées alimentaires</b>	Acc.						1	1					
	Sous-total:						1	1					
<b>Refus ou négligence respect mesures</b>	Acc.									333	133		
	Sous-total:									333	133		
<b>Autres</b>	Acc.									1			
	Sous-total:									1			
	<b>Total:</b>				1		1	2		335	133	2	1



Travail

		2000	2013	2014	2015	2016	2017	2018	2019	2020	2021	2022	2023
<b>Règlement général protection du travail</b>	Acc.	2											
	Sous-total:	2											
<b>Commerce ambulant</b>	Acc.		1	3	2	1	1	2		3	1		
	Sous-total:		1	3	2	1	1	2		3	1		
<b>Fraude sociale aux cotisations (travail au noir)</b>	Acc.	1		1					1				
	Sous-total:	1		1					1				
<b>Travailleurs étrangers</b>	Acc.	1	1					1					
	Sous-total:	1	1					1					
<b>Autres</b>	Acc.		3	3								1	
	Sous-total:		3	3								1	
	Total:	4	5	7	2	1	1	3	1	3	1	1	

Protection des revenus publics

		2000	2013	2014	2015	2016	2017	2018	2019	2020	2021	2022	2023
<b>Taxe de circulation / TMC</b>	Acc.		1	1	1	3	4	3	3				
	Sous-total:		1	1	1	3	4	3	3				
<b>Fraude fiscale - impôts sur le revenu</b>	Acc.	1		1									
	Sous-total:	1		1									
<b>Fraude autres revenus publics</b>	Acc.	11											
	Sous-total:	11											
<b>Non spécifié</b>	Acc.		5	6	5	2	1		1				1
	Sous-total:		5	6	5	2	1		1				1
	Total:	12	6	8	6	5	5	3	4				1



Législation économique

		2000	2013	2014	2015	2016	2017	2018	2019	2020	2021	2022	2023
<b>Sociétés</b>	Acc.							1					2
	Sous-total:							1					2
<b>Délit d'initié</b>	Acc.	5											
	Sous-total:	5											
<b>Autres</b>	Acc.				1								
	Sous-total:				1								
	Total:	5			1			1					2

Pratiques commerciales

		2000	2013	2014	2015	2016	2017	2018	2019	2020	2021	2022	2023
<b>Pratiques du marché et protection du consommateur</b>	Acc.	3			1								
	Sous-total:	3			1								
<b>Registre de commerce</b>	Acc.											1	
	Sous-total:											1	
<b>Autres</b>	Acc.	1				3	2	1		1			3
	Sous-total:	1				3	2	1		1			3
	Total:	4			1	3	2	1		1		1	3



Autres lois spéciales

		2000	2013	2014	2015	2016	2017	2018	2019	2020	2021	2022	2023
<b>Transport</b>	<b>Acc.</b>					1				1			
	<b>Sous-total:</b>					1				1			
<b>Infr. dans le secteur audiovisuel</b>	<b>Acc.</b>	2											
	<b>Sous-total:</b>	2											
<b>Dégradation involontaire câbles télécommunication</b>	<b>Acc.</b>				1	1	3	2	10	12	25	10	
	<b>Sous-total:</b>				1	1	3	2	10	12	25	10	
<b>Protection (pièce de l') uniforme policier</b>	<b>Acc.</b>											1	
	<b>Sous-total:</b>											1	
<b>Autres</b>	<b>Acc.</b>	14					3						
	<b>Sous-total:</b>	14					3						
	<b>Total:</b>	16				2	1	6	2	11	12	26	10

# ***STATISTIQUES POLICIERES DE CRIMINALITE***

---

***LIEU DE PERPETRATION: COMMUNE***

**Westerlo**

***ANNEXE III: DETAIL  
FIGURES CRIMINELLES / PHENOMENES***





Westerlo

FC Vol moyen de transport

		2000	2013	2014	2015	2016	2017	2018	2019	2020	2021	2022	2023
Vol de voiture	Acc.	33	10	6	4	2	5	3	3	6	3		5
	Tent.	6		3		2		1					
	<b>Total</b>	<b>39</b>	<b>10</b>	<b>9</b>	<b>4</b>	<b>4</b>	<b>5</b>	<b>4</b>	<b>3</b>	<b>6</b>	<b>3</b>		<b>5</b>
Vol de moto	Acc.	1	2	1	1		1	1		3	1	1	
	Tent.						1						
	<b>Total</b>	<b>1</b>	<b>2</b>	<b>1</b>	<b>1</b>		<b>2</b>	<b>1</b>		<b>3</b>	<b>1</b>	<b>1</b>	
Carjacking	Acc.	1											1
	Tent.												
	<b>Total</b>	<b>1</b>											<b>1</b>
Homejacking	Acc.										1		
	Tent.												
	<b>Total</b>										<b>1</b>		
Vol dans les garages	Acc.	3		3			1						
	Tent.												
	<b>Total</b>	<b>3</b>		<b>3</b>			<b>1</b>						
Vol de vélomoteur	Acc.	36	9	4	8	5	2	8	2	7	2	4	5
	Tent.	1			1					1			
	<b>Total</b>	<b>37</b>	<b>9</b>	<b>4</b>	<b>9</b>	<b>5</b>	<b>2</b>	<b>8</b>	<b>2</b>	<b>8</b>	<b>2</b>	<b>4</b>	<b>5</b>
Vol de vélo	Acc.	43	79	77	70	56	68	92	59	35	48	65	63
	Tent.											1	2
	<b>Total</b>	<b>43</b>	<b>79</b>	<b>77</b>	<b>70</b>	<b>56</b>	<b>68</b>	<b>92</b>	<b>59</b>	<b>35</b>	<b>48</b>	<b>66</b>	<b>65</b>



**FC Cambriolage**

		2000	2013	2014	2015	2016	2017	2018	2019	2020	2021	2022	2023
<b>Cambriolage dans habitation</b>	Acc.	124	51	50	35	43	30	33	23	42	26	34	16
	Tent.	110	20	30	31	22	27	14	19	15	20	9	11
	<b>Total</b>	<b>234</b>	<b>71</b>	<b>80</b>	<b>66</b>	<b>65</b>	<b>57</b>	<b>47</b>	<b>42</b>	<b>57</b>	<b>46</b>	<b>43</b>	<b>27</b>
<b>Cambriolage ds entreprise ou commerce</b>	Acc.	32	25	18	28	13	17	5	12	8	3	8	2
	Tent.	23	11	10	9	8	17	5	4		3	6	1
	<b>Total</b>	<b>55</b>	<b>36</b>	<b>28</b>	<b>37</b>	<b>21</b>	<b>34</b>	<b>10</b>	<b>16</b>	<b>8</b>	<b>6</b>	<b>14</b>	<b>3</b>
<b>Cambriolage ds service public ou bâtiment administ</b>	Acc.	2	4	9	3		5	2	3	4	4		3
	Tent.	7	3	1	1	1	2	1			2		2
	<b>Total</b>	<b>9</b>	<b>7</b>	<b>10</b>	<b>4</b>	<b>1</b>	<b>7</b>	<b>3</b>	<b>3</b>	<b>4</b>	<b>6</b>		<b>5</b>
<b>Vol au béliér</b>	Acc.	2			1								
	Tent.	1											
	<b>Total</b>	<b>3</b>			<b>1</b>								
<b>Cambriolage dans bâtiment (total)</b>	Acc.	156	80	77	66	55	50	39	38	54	33	42	21
	Tent.	138	34	41	41	31	46	20	23	15	25	15	14
	<b>Total</b>	<b>294</b>	<b>114</b>	<b>118</b>	<b>107</b>	<b>86</b>	<b>96</b>	<b>59</b>	<b>61</b>	<b>69</b>	<b>58</b>	<b>57</b>	<b>35</b>

**FC Vol autre**

		2000	2013	2014	2015	2016	2017	2018	2019	2020	2021	2022	2023
<b>Vol à main armée</b>	Acc.	4	1	3	2	1	1				1	5	
	Tent.				1						1		
	<b>Total</b>	<b>4</b>	<b>1</b>	<b>3</b>	<b>3</b>	<b>1</b>	<b>1</b>				<b>2</b>	<b>5</b>	
<b>Vol avec violence sans arme</b>	Acc.	5	5	9	2	3	4	2	8	1	7	10	5
	Tent.		1	1	1	5		2	3	2	2	1	5
	<b>Total</b>	<b>5</b>	<b>6</b>	<b>10</b>	<b>3</b>	<b>8</b>	<b>4</b>	<b>4</b>	<b>11</b>	<b>3</b>	<b>9</b>	<b>11</b>	<b>10</b>
<b>Vol dans ou sur un véhicule</b>	Acc.	62	22	31	14	35	14	27	28	17	9	9	21
	Tent.	12	3	2	2	5	5	1	4	3		3	
	<b>Total</b>	<b>74</b>	<b>25</b>	<b>33</b>	<b>16</b>	<b>40</b>	<b>19</b>	<b>28</b>	<b>32</b>	<b>20</b>	<b>9</b>	<b>12</b>	<b>21</b>



**FC Vol autre**

		2000	2013	2014	2015	2016	2017	2018	2019	2020	2021	2022	2023
<b>Vol d'armes et explosifs</b>	Acc.		4		2		1	2	1	3	2		
	Total		4		2		1	2	1	3	2		
<b>Arrachage de sac à main</b>	Acc.			1									
	Total			1									
<b>Vol à l'arraché</b>	Acc.	4		2	1		1		3		1	1	1
	Tent.										1		
	Total	4		2	1		1		3		2	1	1
<b>Vol à la tire</b>	Acc.	17	19	32	30	19	16	11	16	8	5	7	6
	Tent.						2						
	Total	17	19	32	30	19	18	11	16	8	5	7	6
<b>Vol à l'étalage</b>	Acc.	25	25	26	19	32	42	38	36	19	43	21	28
	Tent.							3	2				1
	Total	25	25	26	19	32	42	41	38	19	43	21	29
<b>Vol par ruse</b>	Acc.		6	8	6	2	2	2	6	1	4	2	1
	Tent.			1		2			1				1
	Total		6	9	6	4	2	2	7	1	4	2	2
<b>Vol de métaux</b>	Acc.		4	6	5	4	1	1	2	2	1	3	1
	Tent.										1		
	Total		4	6	5	4	1	1	2	2	2	3	1
<b>Vol sur les chantiers</b>	Acc.	11	4	8	12	6	3	8	4	3	2	4	2
	Tent.		4			1		1		1			1
	Total	11	8	8	12	7	3	9	4	4	2	4	3
<b>Home-invasion</b>	Acc.										1	2	
	Total										1	2	
<b>Vol d'animaux</b>	Acc.	5	4	2	4	4		3	5	6		4	3
	Total	5	4	2	4	4		3	5	6		4	3



**FC Vol autre**

		2000	2013	2014	2015	2016	2017	2018	2019	2020	2021	2022	2023
Vol de cargaison	Acc.		2					1	1	1		1	
	Tent.			1					1				
	<b>Total</b>		<b>2</b>	<b>1</b>				<b>1</b>	<b>2</b>	<b>1</b>		<b>1</b>	

**Criminalité ICT**

		2000	2013	2014	2015	2016	2017	2018	2019	2020	2021	2022	2023
Fraude de cartes de paiements	Acc.	1	2	7	10	5	3	2	3	3	4		1
	Tent.			1	1	2							
	<b>Total</b>	<b>1</b>	<b>2</b>	<b>8</b>	<b>11</b>	<b>7</b>	<b>3</b>	<b>2</b>	<b>3</b>	<b>3</b>	<b>4</b>		<b>1</b>

Phishing	Acc.							1	14	65	28	27	23
	Tent.								8	8	2		1
	<b>Total</b>							<b>1</b>	<b>22</b>	<b>73</b>	<b>30</b>	<b>27</b>	<b>24</b>

Ransomware	Acc.					1		1				1	
	<b>Total</b>					<b>1</b>		<b>1</b>				<b>1</b>	

Shouldersurfing	Acc.			1				1		1			
	<b>Total</b>			<b>1</b>				<b>1</b>		<b>1</b>			

Skimming	Acc.					1					1		
	<b>Total</b>					<b>1</b>					<b>1</b>		



FC Autre

		2000	2013	2014	2015	2016	2017	2018	2019	2020	2021	2022	2023
<b>Violence contre les métiers d'intérêt général</b>	Acc.	2	2	7	10	4	10	1	3	4	3	3	9
	Total	2	2	7	10	4	10	1	3	4	3	3	9
<b>Viol collectif</b>	Acc.		1										
	Total		1										
<b>Graffiti</b>	Acc.				1		2		3	1	4	4	1
	Total				1		2		3	1	4	4	1
<b>Dégradation de voiture</b>	Acc.	8	37	6	10	15	13	22	27	26	29	30	21
	Total	8	37	6	10	15	13	22	27	26	29	30	21
<b>Rixe au couteau</b>	Acc.		1	1		1				1	1		1
	Tent.								2				
	Total		1	1		1			3	1			1

PH Violence intrafamiliale (VIF)

		2000	2013	2014	2015	2016	2017	2018	2019	2020	2021	2022	2023
<b>VIF: physique, dans le couple</b>	Acc.	9	26	35	25	37	28	32	32	33	21	40	33
	Tent.			1					1	1			1
	Total	9	26	36	25	37	28	32	33	34	21	40	34
<b>VIF: physique, envers des descendants</b>	Acc.	1	1	1	4	5	8	3	2	2	3	6	8
	Tent.						1		1				
	Total	1	1	1	4	5	9	3	3	2	3	6	8
<b>VIF: physique, envers d'autres membres</b>	Acc.	13	6	3	2	6	7	6	7	4	8	5	3
	Tent.			1									1
	Total	13	6	4	2	6	7	6	7	4	8	5	4
<b>VIF: sexuelle, dans le couple</b>	Acc.				1		1						
	Total				1		1						
<b>VIF: sexuelle, envers des descendants</b>	Acc.		3		1	2	1	1			3	1	
	Total		3		1	2	1	1			3	1	



**PH Violence intrafamiliale (VIF)**

		2000	2013	2014	2015	2016	2017	2018	2019	2020	2021	2022	2023
<b>VIF: sexuelle, envers d'autres membres</b>	Acc.			1									
	Total			1									
<b>VIF: psychique, dans le couple</b>	Acc.	17	30	43	22	16	23	20	21	31	38	32	24
	Total	17	30	43	22	16	23	20	21	31	38	32	24
<b>VIF: psychique, envers des descendants</b>	Acc.							1		1	1	1	1
	Total							1		1	1	1	1
<b>VIF: psychique, envers d'autres membres</b>	Acc.		1		1	1		1			1		
	Total		1		1	1		1			1		
<b>VIF: économique, dans le couple</b>	Acc.		1	1	2	1	4	4	5	5	3	2	1
	Tent.					1							
	Total		1	1	2	2	4	4	5	5	3	2	1
<b>VIF: économique, envers des descendants</b>	Acc.	1			1			1					
	Total	1			1			1					
<b>VIF: économique, envers d'autres membres</b>	Acc.	2	8	7	4	10	7	6	7	6	4	2	2
	Total	2	8	7	4	10	7	6	7	6	4	2	2

**PH Hormones et dopage**

		2000	2013	2014	2015	2016	2017	2018	2019	2020	2021	2022	2023
<b>Dopage humain</b>	Acc.						2	2	1	3	1	1	
	Total						2	2	1	3	1	1	
<b>Engraissement illégal</b>	Acc.				2								
	Total				2								



**PH Drogues**

		2000	2013	2014	2015	2016	2017	2018	2019	2020	2021	2022	2023
<b>Vente de cocaïne</b>	Acc.		1	2	3	3	1	3	4	1	1	1	5
	Total		1	2	3	3	1	3	4	1	1	1	5
<b>Production de drogues synthétiques</b>	Acc.		1	3	1			2					1
	Total		1	3	1			2					1
<b>Import-export de drogues synthétiques</b>	Acc.		1	1									
	Total		1	1									
<b>Vente de drogues synthétiques</b>	Acc.		7	11	12	5	4	13	20	9	6	3	12
	Total		7	11	12	5	4	13	20	9	6	3	12
<b>Production de cannabis (culture)</b>	Acc.		1	1	3	3	3	3	1	1	1	1	2
	Total		1	1	3	3	3	3	1	1	1	1	2
<b>Vente de cannabis en grande quantité</b>	Acc.				1			1					2
	Total				1			1					2
<b>Import-export d'héroïne</b>	Acc.							1					
	Total							1					
<b>Vente-traffic d'héroïne</b>	Acc.			1	1		1	1	1				
	Total			1	1		1	1	1				

**PH Trafic d'armes**

		2000	2013	2014	2015	2016	2017	2018	2019	2020	2021	2022	2023
<b>Commerce et production d'arme à feu et mun.</b>	Acc.		1							1			
	Total		1							1			

**PH Traite des êtres humains**

		2000	2013	2014	2015	2016	2017	2018	2019	2020	2021	2022	2023
<b>TEH - exploitation économique</b>	Acc.		1										
	Total		1										
<b>TEH - exploitation sexuelle</b>	Acc.		3					1	1				2
	Total		3					1	1				2



**PH Violence dans l'espace public**

		2000	2013	2014	2015	2016	2017	2018	2019	2020	2021	2022	2023
Violence physique (transport public)	Acc.					3	2		1			2	3
	Tent.									1			
	<b>Total</b>					<b>3</b>	<b>2</b>		<b>1</b>	<b>1</b>		<b>2</b>	<b>3</b>
Violence physique (voie publique)	Acc.	21	16	23	22	17	17	17	16	18	16	22	18
	Tent.	1							1	2			
	<b>Total</b>	<b>22</b>	<b>16</b>	<b>23</b>	<b>22</b>	<b>17</b>	<b>17</b>	<b>17</b>	<b>17</b>	<b>20</b>	<b>16</b>	<b>22</b>	<b>18</b>
Violence physique (autre endroit public)	Acc.			3	1	2	2	4	2	3	3	3	5
	Tent.												
	<b>Total</b>			<b>3</b>	<b>1</b>	<b>2</b>	<b>2</b>	<b>4</b>	<b>2</b>	<b>3</b>	<b>3</b>	<b>3</b>	<b>5</b>
Violence physique (endroit accessible au public)	Acc.	45	36	31	33	26	25	22	11	6	16	15	25
	Tent.				1								1
	<b>Total</b>	<b>45</b>	<b>36</b>	<b>31</b>	<b>34</b>	<b>26</b>	<b>25</b>	<b>22</b>	<b>11</b>	<b>6</b>	<b>16</b>	<b>15</b>	<b>26</b>
Violence sexuelle (transport public)	Acc.	1			2	2	1	2		1		1	1
	Tent.												
	<b>Total</b>	<b>1</b>			<b>2</b>	<b>2</b>	<b>1</b>	<b>2</b>		<b>1</b>		<b>1</b>	<b>1</b>
Violence sexuelle (voie publique)	Acc.	3	4	1	5	4	5	5	2	2	3	1	1
	Tent.												
	<b>Total</b>	<b>3</b>	<b>4</b>	<b>1</b>	<b>5</b>	<b>4</b>	<b>5</b>	<b>5</b>	<b>2</b>	<b>2</b>	<b>3</b>	<b>1</b>	<b>1</b>
Violence sexuelle (autre endroit public)	Acc.	4	2	1	1	1		2	1		1		2
	Tent.												
	<b>Total</b>	<b>4</b>	<b>2</b>	<b>1</b>	<b>1</b>	<b>1</b>		<b>2</b>	<b>1</b>		<b>1</b>		<b>2</b>
Violence sexuelle (endroit accessible au public)	Acc.		2	12	2	5	2	3	4	3	3	5	5
	Tent.												
	<b>Total</b>		<b>2</b>	<b>12</b>	<b>2</b>	<b>5</b>	<b>2</b>	<b>3</b>	<b>4</b>	<b>3</b>	<b>3</b>	<b>5</b>	<b>5</b>
Violence psychique (transport public)	Acc.			1			1	1	1				1
	Tent.												
	<b>Total</b>			<b>1</b>			<b>1</b>	<b>1</b>	<b>1</b>				<b>1</b>
Violence psychique (voie publique)	Acc.	14	15	16	9	8	2	13	14	6	19	9	7
	Tent.												
	<b>Total</b>	<b>14</b>	<b>15</b>	<b>16</b>	<b>9</b>	<b>8</b>	<b>2</b>	<b>13</b>	<b>14</b>	<b>6</b>	<b>19</b>	<b>9</b>	<b>7</b>
Violence psychique (autre endroit public)	Acc.	2	1	2	3	1	3	4	4	1	1	3	3
	Tent.												
	<b>Total</b>	<b>2</b>	<b>1</b>	<b>2</b>	<b>3</b>	<b>1</b>	<b>3</b>	<b>4</b>	<b>4</b>	<b>1</b>	<b>1</b>	<b>3</b>	<b>3</b>
Violence psychique (endroit accessible au public)	Acc.	17	8	7	9	11	16	12	8	8	7	7	14
	Tent.												
	<b>Total</b>	<b>17</b>	<b>8</b>	<b>7</b>	<b>9</b>	<b>11</b>	<b>16</b>	<b>12</b>	<b>8</b>	<b>8</b>	<b>7</b>	<b>7</b>	<b>14</b>





**PH Violence dans l'espace public**

		2000	2013	2014	2015	2016	2017	2018	2019	2020	2021	2022	2023
Vol à main armée (voie publique)	Acc.											1	
	Tent.												
	<b>Total</b>											<b>1</b>	
Vol à main armée (autre endroit public)	Acc.											1	
	Tent.				1								
	<b>Total</b>				<b>1</b>							<b>1</b>	
Vol à main armée (endroit accessible au public)	Acc.	4	1	2			1					1	
	Tent.										1		
	<b>Total</b>	<b>4</b>	<b>1</b>	<b>2</b>			<b>1</b>				<b>1</b>	<b>1</b>	
Vol avec violence sans arme (voie publique)	Acc.	2	1	1	1	1	2			1		1	
	Tent.		1			1				1	1		
	<b>Total</b>	<b>2</b>	<b>2</b>	<b>1</b>	<b>1</b>	<b>2</b>	<b>2</b>			<b>2</b>	<b>1</b>	<b>1</b>	
Vol avec violence sans arme (autre endroit public)	Acc.								1		1		1
	Tent.												
	<b>Total</b>								<b>1</b>		<b>1</b>		<b>1</b>
Vol avec violence sans arme (endr. acces. au pub.)	Acc.	2	3	1	1	1			3		1	2	
	Tent.												
	<b>Total</b>	<b>2</b>	<b>3</b>	<b>1</b>	<b>1</b>	<b>1</b>			<b>3</b>		<b>1</b>	<b>2</b>	

**PH Autre**

		2000	2013	2014	2015	2016	2017	2018	2019	2020	2021	2022	2023
Faux policiers	Acc.											1	
	Tent.					1							
	<b>Total</b>					<b>1</b>						<b>1</b>	
Terrorisme, extrémisme et radicalisme	Acc.								1		1	1	
	Tent.												
	<b>Total</b>								<b>1</b>		<b>1</b>	<b>1</b>	
Cyberharcèlement	Acc.		5	48	15	9	21	15	18	19	12	22	14
	Tent.												
	<b>Total</b>		<b>5</b>	<b>48</b>	<b>15</b>	<b>9</b>	<b>21</b>	<b>15</b>	<b>18</b>	<b>19</b>	<b>12</b>	<b>22</b>	<b>14</b>
Fraude à l'identité	Acc.	1	4	2	10	11	10	15	14	12	5	18	14
	Tent.					1	3	5	3	1		1	
	<b>Total</b>	<b>1</b>	<b>4</b>	<b>2</b>	<b>10</b>	<b>12</b>	<b>13</b>	<b>20</b>	<b>17</b>	<b>13</b>	<b>5</b>	<b>19</b>	<b>14</b>



# ***STATISTIQUES POLICIERES DE CRIMINALITE***

---

***LIEU DE PERPETRATION: COMMUNE***

**Westerlo**

***ANNEXE IV: FAITS ENREGISTRES  
NON CRIMINELS***



Westerlo

Faits non criminels

Maladies / Décès / Disparition

	2000	2013	2014	2015	2016	2017	2018	2019	2020	2021	2022	2023
Suicide	10	6	4	4	6	4	4	12	5	13	11	11
Personne malade	2	5	9	8	3	9	8	9	10	12	7	8
Décès suspect	3	4	2	5	4	6	7	8	2	3	5	6
Décès naturel		2	1	1		2		2	2	1	6	5
Disparition (personne disparue)	4	10	6	8	10	19	8	6	10	5	11	9
Accident (sauf roulage)	2	1	2	1	4	4	5	3	1	2	3	5
<b>Total</b>	<b>21</b>	<b>28</b>	<b>24</b>	<b>27</b>	<b>27</b>	<b>44</b>	<b>32</b>	<b>40</b>	<b>30</b>	<b>36</b>	<b>43</b>	<b>44</b>

Appels

	2000	2013	2014	2015	2016	2017	2018	2019	2020	2021	2022	2023
Alarme	1											
Appels	2										1	
<b>Total</b>	<b>3</b>										<b>1</b>	

Problèmes sociaux

	2000	2013	2014	2015	2016	2017	2018	2019	2020	2021	2022	2023
Différends familiaux	44	3	14	7	6	34	32	27	27	35	54	44
Différend (pas de coups)	12		7	3	11	7	8	7	4	6	10	11
Affaire civile	19	4		2	2	2	3	4		2	5	3
Protection de la jeunesse		1	2	2	1	1	3	1		2	7	4
Autres	9	2	9	19	17	22	29	22	19	28	20	20
<b>Total</b>	<b>84</b>	<b>10</b>	<b>32</b>	<b>33</b>	<b>37</b>	<b>66</b>	<b>75</b>	<b>61</b>	<b>50</b>	<b>73</b>	<b>96</b>	<b>82</b>



### Catastrophes

	2000	2013	2014	2015	2016	2017	2018	2019	2020	2021	2022	2023
Dégâts tempête	2	1	1						1	1		1
Problèmes causés par l'eau	1											
Dégâts eau	1										1	
<b>Total</b>	<b>4</b>	<b>1</b>	<b>1</b>						<b>1</b>	<b>1</b>	<b>1</b>	<b>1</b>

### Ordre public

	2000	2013	2014	2015	2016	2017	2018	2019	2020	2021	2022	2023
Troubles			3		5	1		1	1			1
Autres	2			2		1		1				
<b>Total</b>	<b>2</b>		<b>3</b>	<b>2</b>	<b>5</b>	<b>2</b>		<b>2</b>	<b>1</b>			<b>1</b>

### Agissements suspects

	2000	2013	2014	2015	2016	2017	2018	2019	2020	2021	2022	2023
	13	8	12	5	3	4	3	2	1	4	3	3
<b>Total</b>	<b>13</b>	<b>8</b>	<b>12</b>	<b>5</b>	<b>3</b>	<b>4</b>	<b>3</b>	<b>2</b>	<b>1</b>	<b>4</b>	<b>3</b>	<b>3</b>

### Objets trouvés

	2000	2013	2014	2015	2016	2017	2018	2019	2020	2021	2022	2023
	7	1		2							1	1
<b>Total</b>	<b>7</b>	<b>1</b>		<b>2</b>							<b>1</b>	<b>1</b>

### Objets perdus

	2000	2013	2014	2015	2016	2017	2018	2019	2020	2021	2022	2023
	73	551	684	737	832	951	942	765	632	660	669	589
<b>Total</b>	<b>73</b>	<b>551</b>	<b>684</b>	<b>737</b>	<b>832</b>	<b>951</b>	<b>942</b>	<b>765</b>	<b>632</b>	<b>660</b>	<b>669</b>	<b>589</b>



**Autres non-infractions**

	2000	2013	2014	2015	2016	2017	2018	2019	2020	2021	2022	2023
Ordonnance de capture										1	1	
Non-respect des conditions	1	3	6	2	1	1	1	2	2	15	10	4
Procès-verbal d'information	15	17	14	17	8	6	7	14	10	13	6	7
Notification		13	7	23	23	24	24	8	5	11	16	16
Dégradation involontaire câbles (non-télécom)			3	2				2	1		1	2
Demande signalement surveillance électronique											9	20
Fonction de contrôle armes			1		1					2	1	
Non spécifié										2	3	
Autres non infractions	1											
<b>Total</b>	<b>17</b>	<b>33</b>	<b>31</b>	<b>44</b>	<b>33</b>	<b>31</b>	<b>32</b>	<b>26</b>	<b>18</b>	<b>44</b>	<b>47</b>	<b>49</b>