

STATISTIQUES POLICIERES DE CRIMINALITE

LIEU DE PERPETRATION: COMMUNE

Turnhout

2000 - 2023

Police fédérale - DGRIDRIIBIPOL

STATISTIQUES POLICIERES DE CRIMINALITE

LIEU DE PERPETRATION: COMMUNE

Turnhout

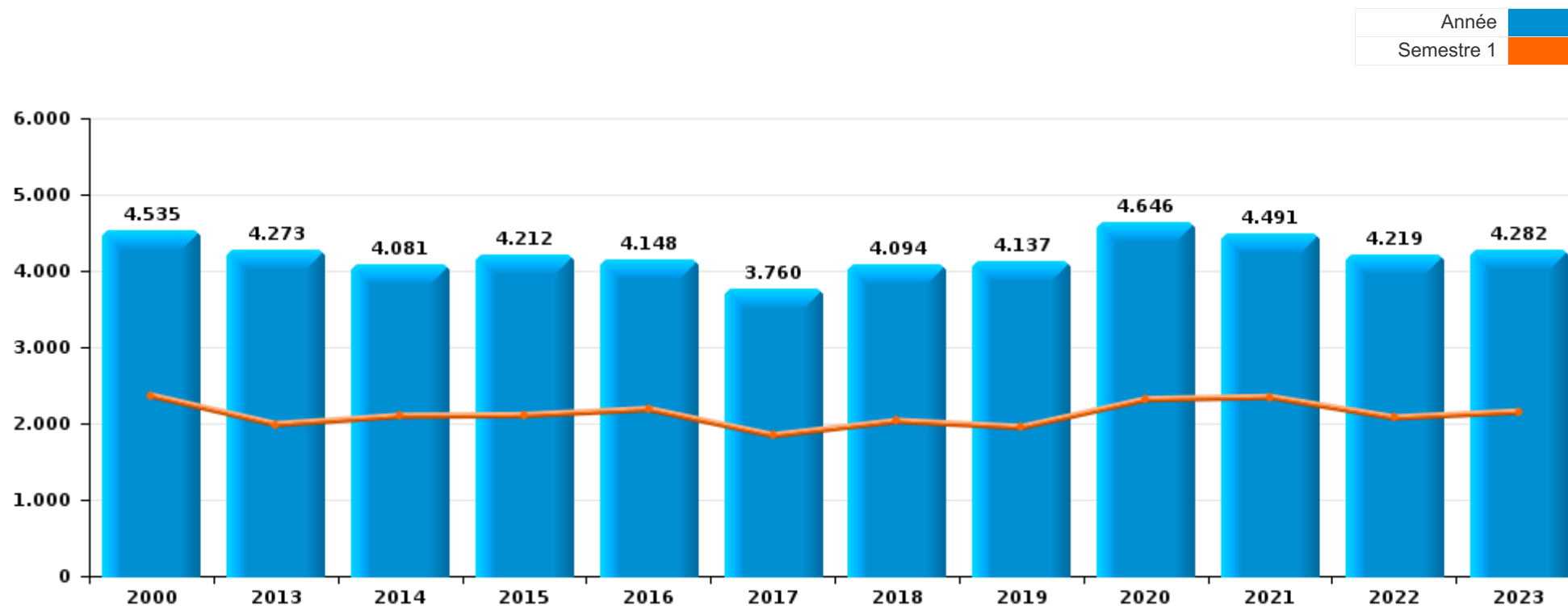
PARTIE I : INFRACTIONS JUDICIAIRES

CRIMINALITE ENREGISTREE COMMISE AU NIVEAU DE LA COMMUNE



Turnhout

	2000	2013	2014	2015	2016	2017	2018	2019	2020	2021	2022	2023	
Nombre total des délits	4.535	4.273	4.081	4.212	4.148	3.760	4.094	4.094	4.137	4.646	4.491	4.219	4.282





Turnhout

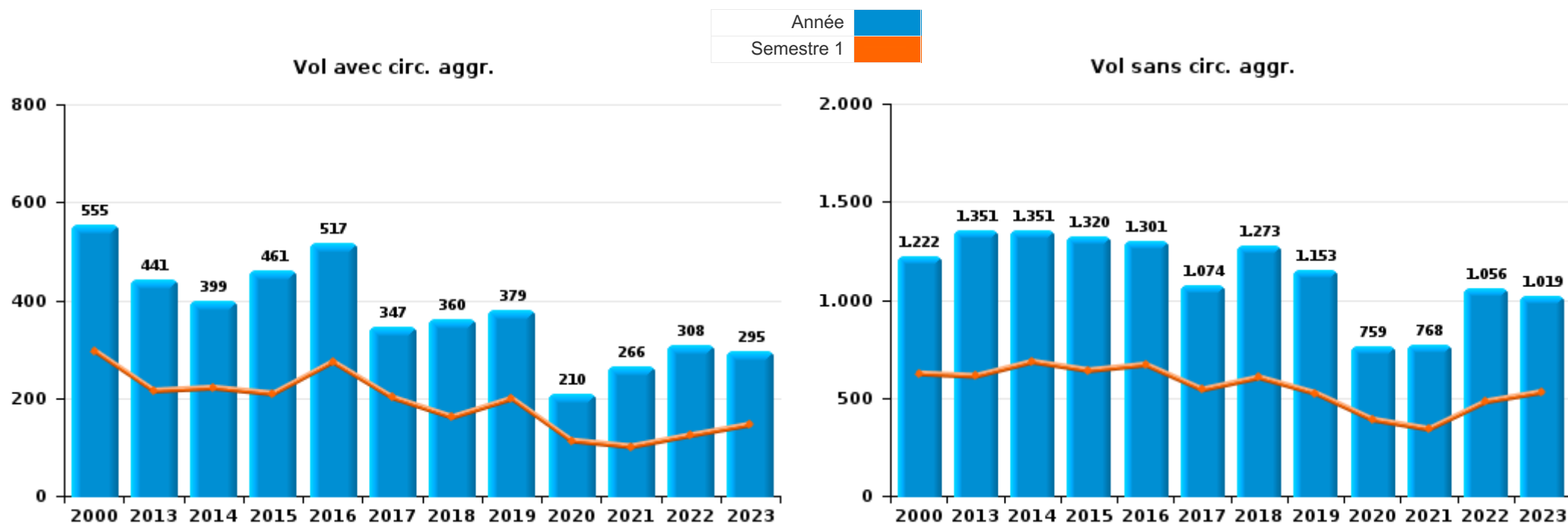
	2000	2013	2014	2015	2016	2017	2018	2019	2020	2021	2022	2023
Vol et extorsion	1.799	1.804	1.762	1.796	1.840	1.431	1.660	1.552	993	1.053	1.392	1.347
Dégradation de la propriété	502	462	388	439	378	430	399	332	303	363	418	476
Drogues	411	252	231	349	317	246	276	358	353	763	357	311
Infr. contre l'intégrité physique	290	354	349	345	383	338	331	339	319	381	419	376
Fraude	141	235	229	208	181	188	211	224	276	252	253	266
Infr. contre autres valeurs morales et sentiments	99	182	185	188	167	189	207	225	235	250	221	244
Infr. contre la sécurité publique	179	195	163	175	169	198	199	212	194	195	205	219
Criminalité informatique		31	40	36	36	43	107	174	317	279	288	268
Législation sur les étrangers	112	194	149	118	114	132	144	163	99	118	99	105
Santé publique	6	4	12	8	1	6	9	12	1.003	260	15	8
Protection de la jeunesse	12	74	92	101	107	79	87	87	82	99	78	112
Environnement	119	72	67	72	50	98	81	52	73	53	79	193
Infr. contre la foi publique	114	82	84	80	92	65	79	94	87	74	59	72
Infr. contre les moeurs	65	55	75	71	86	69	70	84	83	97	94	74
Armes et explosifs	54	61	57	56	64	55	65	57	57	61	66	43
Infr. contre l'autorité publique	54	46	36	37	60	49	55	55	65	61	36	53
Infr. contre la famille	169	48	41	33	31	33	38	20	28	40	31	24
Protection de la personne	70	13	18	12	18	14	19	16	16	16	31	15
Ivresse et alcool	115	13	6	20	8	8	9	13	13	1	4	6
Code pénal social	2	16	19	12	8	23	15	21	21	14	11	10
Autres lois spéciales	39	2	4	4	2	22	4	3	4	12	35	22
Protection des revenus publics	23	14	14	4	5	12	10	1	3	6	3	10
Registre de population	6	24	10	10	10	10	2		1	1		1
Travail	16	6	12	7	3	9	1	10	5	4	1	
Infr. contre la liberté individuelle	6	9	4	9	8	1	6	4	3	7	9	5
Carte d'identité	24	14	7	2	7	1	1	3	1	2	2	1
Contravention Code pénal	59			1						1		1
Pratiques commerciales	39		1		2	2	1		2		2	
Législation économique	4	2	1	3		1	1	12	3		1	3
Hormones et dopage	1		3	6		2	1	4	3	3	6	1
Loi du football		1	3					5	1	14		1
Traite des êtres humains		3	6		1	1	1	1		4		6
Infr. relative au statut juridique de l'enfant	3	2	8	4		1			1	2	1	
Marchand de sommeil							1	3	1	3		7
Exercice illégal de l'autorité publique	2			1			1	1		2	3	2
Infr. contre la Sécurité de l'Etat		1		3		3	3					
Sécurité privée		2	5									
Autres infractions Code pénal				2		1			1			
Sous-total	4.535	4.273	4.081	4.212	4.148	3.760	4.094	4.137	4.646	4.491	4.219	4.282
Contravention règlement policier local		378	384	516	416	418	374	388	425	357	395	339
Sous-total		378	384	516	416	418	374	388	425	357	395	339
Total	4.535	4.651	4.465	4.728	4.564	4.178	4.468	4.525	5.071	4.848	4.614	4.621



I.1. Catégorie des infractions : Vol et extorsion (top 5 des infractions au niveau national 2023)

Turnhout

	2000	2013	2014	2015	2016	2017	2018	2019	2020	2021	2022	2023
Vol sans circ. aggr.	1.222	1.351	1.351	1.320	1.301	1.074	1.273	1.153	759	768	1.056	1.019
Vol avec circ. aggr.	555	441	399	461	517	347	360	379	210	266	308	295
Extorsion	4	9	10	13	19	9	26	20	24	18	25	31
Vol non spécifié	18	3	2	2	3	1	1			1	3	2
Total	1.799	1.804	1.762	1.796	1.840	1.431	1.660	1.552	993	1.053	1.392	1.347

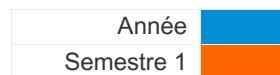




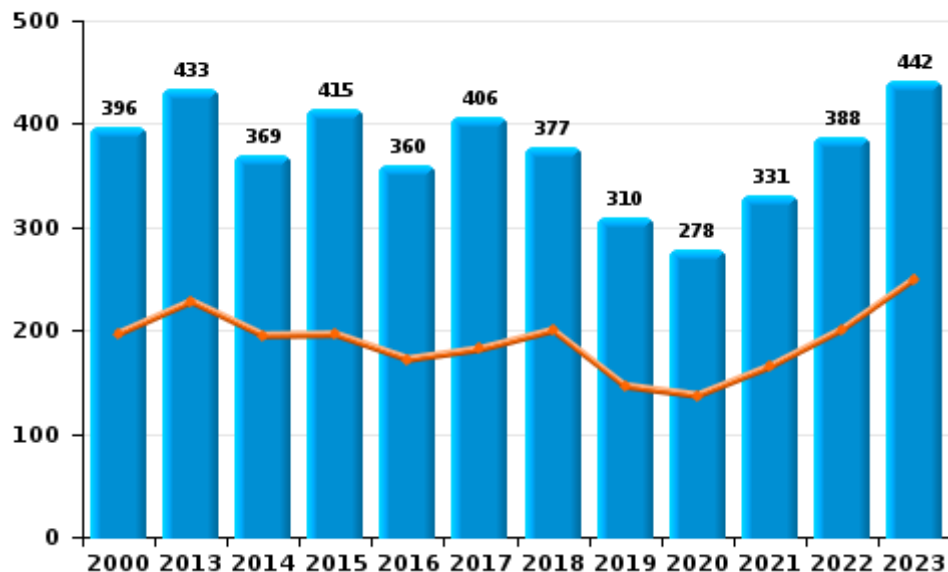
I.2. Catégorie des infractions : Dégradation de la propriété (top 5 des infractions au niveau national 2023)

Turnhout

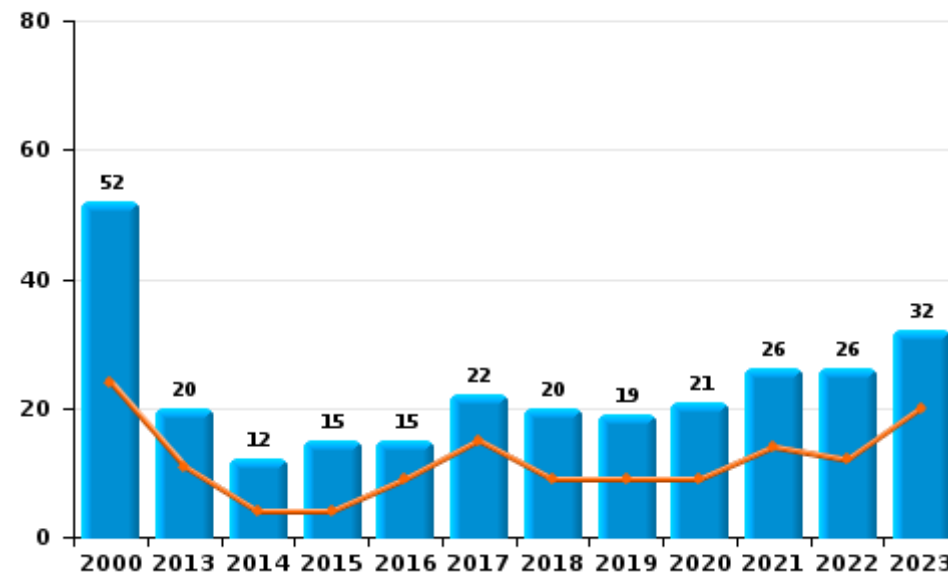
	2000	2013	2014	2015	2016	2017	2018	2019	2020	2021	2022	2023
Vandalisme	396	433	369	415	360	406	377	310	278	331	388	442
Incendie volontaire	20	13	5	7	12	12	15	7	10	16	14	24
Incendie involontaire	32	7	7	8	3	10	5	12	11	10	12	8
Destruction, dénaturation, dégradation	53	7	5	8	3	2	1	3	4	5	4	2
Destruction par explosion volontaire	1	2	2	1			1			1		
Total	502	462	388	439	378	430	399	332	303	363	418	476



Vandalisme



Incendie

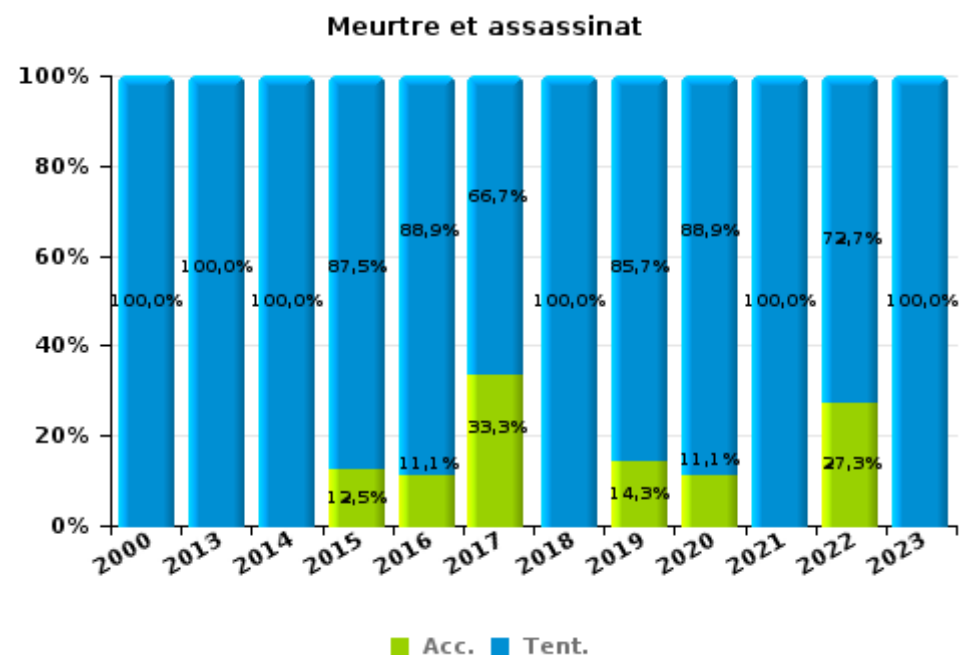
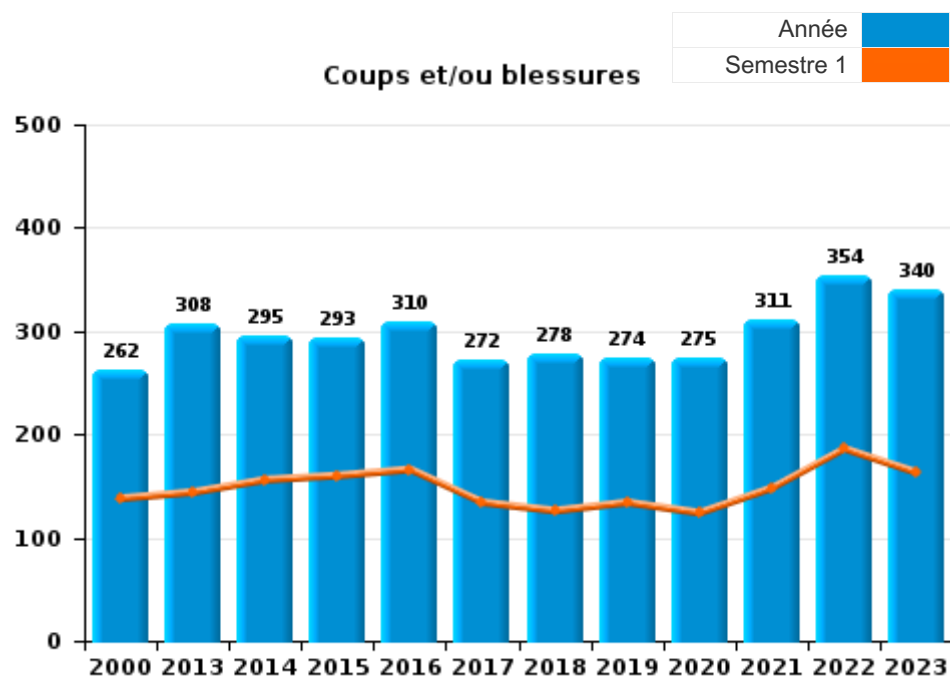




I.3. Catégorie des infractions : Infr. contre l'intégrité physique (top 5 des infractions au niveau national 2023)

Turnhout

	2000	2013	2014	2015	2016	2017	2018	2019	2020	2021	2022	2023
Coups et/ou blessures	262	308	295	293	310	272	278	274	275	311	354	340
Autres	27	40	52	44	64	60	46	58	35	59	54	30
Meurtre et assassinat	1	6	2	8	9	6	7	7	9	11	11	6
Total	290	354	349	345	383	338	331	339	319	381	419	376





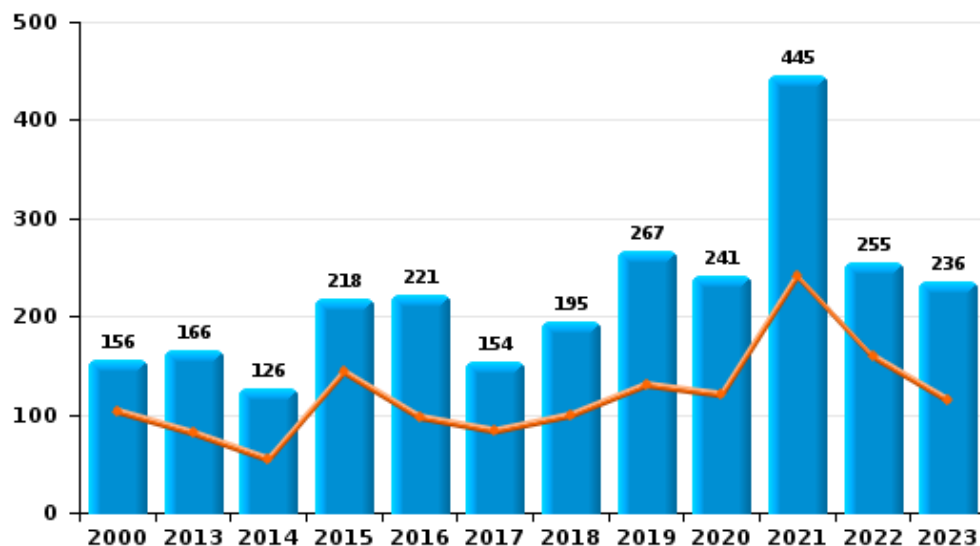
I.4. Catégorie des infractions : Drogues (top 5 des infractions au niveau national 2023)

Turnhout

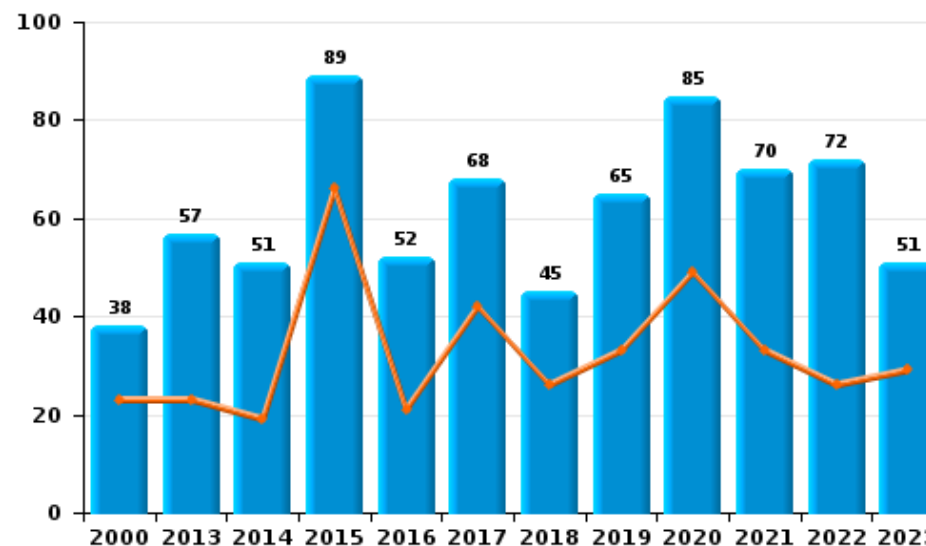
	2000	2013	2014	2015	2016	2017	2018	2019	2020	2021	2022	2023
Détention	156	166	126	218	221	154	195	267	241	445	255	236
Commerce	38	57	51	89	52	68	45	65	85	70	72	51
Importation et exportation	64	5	15	4	8	13	5	6	4	230	17	17
Usage	142	5	6	22	15	4	6	1	2	1	4	2
Fabrication	3	13	23	13	14	5	11	10	14	12	5	5
Autres	8	6	10	3	7	2	14	9	7	5	4	
Total	411	252	231	349	317	246	276	358	353	763	357	311



Détention



Commerce





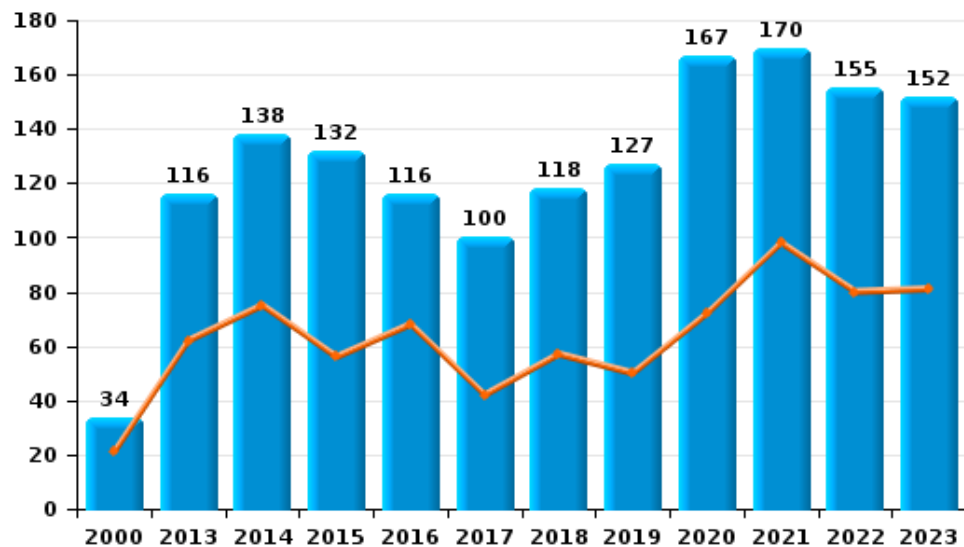
I.5. Catégorie des infractions : Fraude (top 5 des infractions au niveau national 2023)

Turnhout

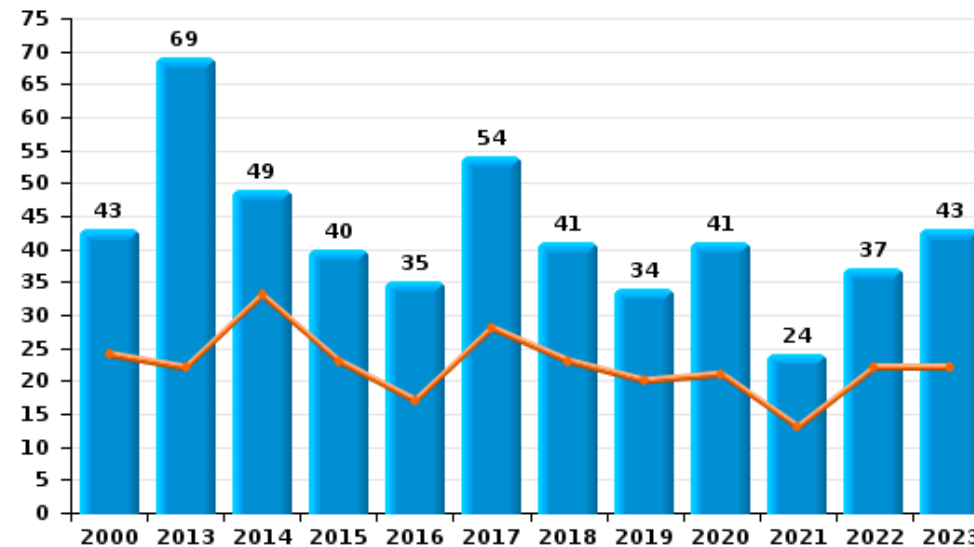
	2000	2013	2014	2015	2016	2017	2018	2019	2020	2021	2022	2023
Escoquerie	34	116	138	132	116	100	118	127	167	170	155	152
Abus de confiance et infr. apparentées	43	69	49	40	35	54	41	34	41	24	37	43
Détournement et destruction frauduleuse	14	13	16	15	14	16	13	17	18	12	20	20
Fraudes: Autres	14	10	7	3	6	1	8	21	35	37	21	23
Grivèlerie	17	10	9	10	5	5	7	12	5	6	13	7
Recel	19	13	5	6	3	8	18	9	5	3	2	6
Infr. liées à l'insolvabilité		4	5	2	2	4	6	4	5		5	15
Total	141	235	229	208	181	188	211	224	276	252	253	266



Escoquerie



Abus de confiance et infr. apparentées



STATISTIQUES POLICIERES DE CRIMINALITE

LIEU DE PERPETRATION: COMMUNE

Turnhout

PARTIE II : FIGURES CRIMINELLES / PHENOMENES



Turnhout

FC Vol moyen de transport

	2000	2013	2014	2015	2016	2017	2018	2019	2020	2021	2022	2023
Vol de voiture	66	29	16	11	11	12	8	16	5	9	11	7
Vol de moto	1	4	3	6	4	3	5	4		1	4	2
Carjacking	1		1	1			1					
Homejacking	1		1									
Vol dans les garages		3		1			1					
Vol de vélomoteur	104	26	22	31	24	12	40	26	12	13	18	23
Vol de vélo	225	432	453	454	430	366	515	359	232	246	299	332

FC Cambriolage

	2000	2013	2014	2015	2016	2017	2018	2019	2020	2021	2022	2023
Cambriolage dans habitation	133	129	133	129	224	131	110	119	50	64	107	102
Cambriolage ds entreprise ou commerce	87	70	77	74	59	70	55	61	21	50	33	31
Cambriolage ds service public ou bâtiment administ	18	37	28	44	25	15	12	20	11	21	15	12
Vol au bélier	2	2	4	1								
Cambriolage dans bâtiment (total)	236	236	238	247	308	215	177	199	82	135	154	143



FC Vol autre

	2000	2013	2014	2015	2016	2017	2018	2019	2020	2021	2022	2023
Vol à main armée	27	10	14	12	9	9	12	17	13	5	5	3
Vol avec violence sans arme	49	51	48	42	60	40	59	58	55	36	45	64
Vol dans ou sur un véhicule	225	137	77	125	121	66	81	64	63	43	60	61
Vol d'armes et explosifs	2	5	3	7	2	6	5	4	1	3	3	3
Steaming			1			1	2		1			
Arrachage de sac à main	9	4	6	1	1				2			1
Vol à l'arraché	65	13	15	15	11	15	27	31	16	14	11	7
Vol à la tire	190	108	149	110	71	46	38	32	18	13	13	18
Vol à l'étalage	155	196	193	170	238	206	215	247	168	169	276	200
Vol par ruse	12	10	5	4	4	5	6	9	2	1	5	4
Vol de métaux	4	9	7	4	4	6	4	9	3	7	3	6
Vol sur les chantiers	15	9	5	10	7	14	13	11	7	2	4	6
Home-invasion		1									1	
Vol d'animaux	4	1		3		3	4	3	1	3		3
Vol de cargaison			2	1		3	1	2	1	1	2	

Criminalité ICT

	2000	2013	2014	2015	2016	2017	2018	2019	2020	2021	2022	2023
Fraude de cartes de paiements		4	12	6	5	6	6	13	17	25	25	45
Phishing		2						4	115	25	30	49
Ransomware									2			
Shouldersurfing			1			1	1		1			
Skimming		1		1		1		1			3	6



FC Autre

	2000	2013	2014	2015	2016	2017	2018	2019	2020	2021	2022	2023
Violence contre les métiers d'intérêt général	9	10	13	13	14	12	18	20	13	12	14	27
Viol collectif	1	2		1					2	1	4	
Graffiti	1	53	12	37	11	13	10	9	6	5	20	31
Dégradation de voiture	83	196	168	178	139	205	166	124	139	126	146	161
Rixe au couteau		1	4	5	3	1	1	6	4	3	4	3

PH Violence intrafamiliale (VIF)

	2000	2013	2014	2015	2016	2017	2018	2019	2020	2021	2022	2023
VIF: physique, dans le couple	36	82	74	72	69	62	74	78	106	81	91	82
VIF: physique, envers des descendants	1	6	4	6	16	6	13	9	11	13	12	15
VIF: physique, envers d'autres membres	28	15	11	7	8	10	11	9	12	14	15	10
VIF: sexuelle, dans le couple						2				2		
VIF: sexuelle, envers des descendants	1	2	2	1	3		1	1	3	1		1
VIF: psychique, dans le couple	148	50	46	36	29	37	33	24	34	52	37	33
VIF: psychique, envers des descendants				1		2		1	1	2		
VIF: psychique, envers d'autres membres		2	1	2				1	3		1	4
VIF: économique, dans le couple	1		2	1			1	4		2	3	4
VIF: économique, envers des descendants	9			1		1				1		
VIF: économique, envers d'autres membres	26	1	3	2	2	3	7	2	5	1	4	2

PH Hormones et dopage

	2000	2013	2014	2015	2016	2017	2018	2019	2020	2021	2022	2023
Dopage humain	2	1	4	7		3	2	4	4	9	9	1
Engraissement illégal	1			2	2	1	2		1			



PH Drogues

	2000	2013	2014	2015	2016	2017	2018	2019	2020	2021	2022	2023
Vente de cocaïne		9	3	7	7	9	4	6	7	15	10	14
Import-export de cocaïne			1							2	1	
Production de drogues synthétiques		4	11	3	2		4	1	5	3	1	
Import-export de drogues synthétiques		1	11	2	2	6	1	1		8		1
Vente de drogues synthétiques		17	23	26	26	22	22	24	25	11	12	14
Production de cannabis (culture)		4	1	4	3	3	2	4	6	7	2	
Vente de cannabis en grande quantité			2	4								
Vente-traffic d'héroïne	1			2		1	1	1		1		1

PH Trafic d'armes

	2000	2013	2014	2015	2016	2017	2018	2019	2020	2021	2022	2023
Commerce et production d'arme à feu et mun.		1			1			1		1		1
Commerce et production d'arme non à feu	1		1								1	

PH Traite des êtres humains

	2000	2013	2014	2015	2016	2017	2018	2019	2020	2021	2022	2023
TEH - exploitation économique		2	3		1		1			4		5
TEH - exploitation sexuelle	3	2	6	1		1		2	2		2	4



PH Violence dans l'espace public

	2000	2013	2014	2015	2016	2017	2018	2019	2020	2021	2022	2023
Violence physique (transport public)	6	5	6	5	6	1	7	6	5	6	14	15
Violence physique (voie publique)	108	102	109	122	115	113	96	98	84	134	137	121
Violence physique (autre endroit public)	5	5	7	9	7	5	8	9	9	18	9	7
Violence physique (endroit accessible au public)	59	58	67	62	71	60	54	73	35	41	61	66
Violence sexuelle (transport public)		2	1		4	2	2	4	3	2	1	1
Violence sexuelle (voie publique)	19	9	18	6	10	8	13	9	12	14	12	11
Violence sexuelle (autre endroit public)	4	1	2		3	2	6	3	5	4	4	1
Violence sexuelle (endroit accessible au public)	4	6	8	13	12	8	7	12	4	7	9	10
Violence psychique (transport public)	2	4	1	1	2	4	4	6	4	4	3	5
Violence psychique (voie publique)	83	61	57	47	70	77	78	77	86	86	69	83
Violence psychique (autre endroit public)	13	11	9	10	15	5	8	6	9	13	13	7
Violence psychique (endroit accessible au public)	65	43	45	51	38	34	44	53	32	30	54	39
Vol à main armée (transport public)				1						1		
Vol à main armée (voie publique)	14	3	4	2	2		2	6	7	1	3	1
Vol à main armée (autre endroit public)		1					1	1		1		
Vol à main armée (endroit accessible au public)	8	4	8	5	5	8	6	9	5	1	1	
Vol avec violence sans arme (transport public)	2				1		1	2		2		2
Vol avec violence sans arme (voie publique)	15	23	16	14	26	19	24	17	17	13	17	15
Vol avec violence sans arme (autre endroit public)	1	1	4		2		3	1	3		1	1
Vol avec violence sans arme (endr. acces. au pub.)	18	15	13	11	13	12	13	18	12	6	11	19

PH Autre

	2000	2013	2014	2015	2016	2017	2018	2019	2020	2021	2022	2023
Faux policiers										1		
Terrorisme, extrémisme et radicalisme		1		2	4	4	3	1		7		1
Cyberharcèlement	5	21	19	5	1	5	4	1	3	7	13	13
Fraude à l'identité	24	26	18	22	33	35	26	33	35	29	16	34

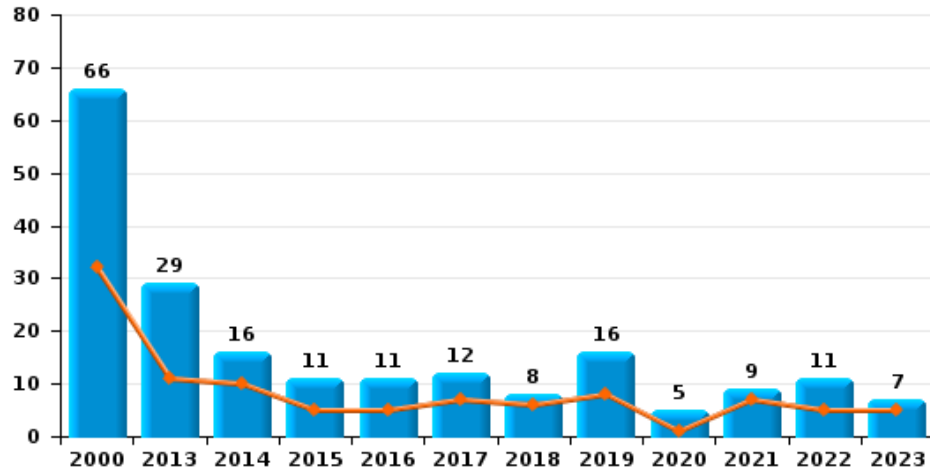




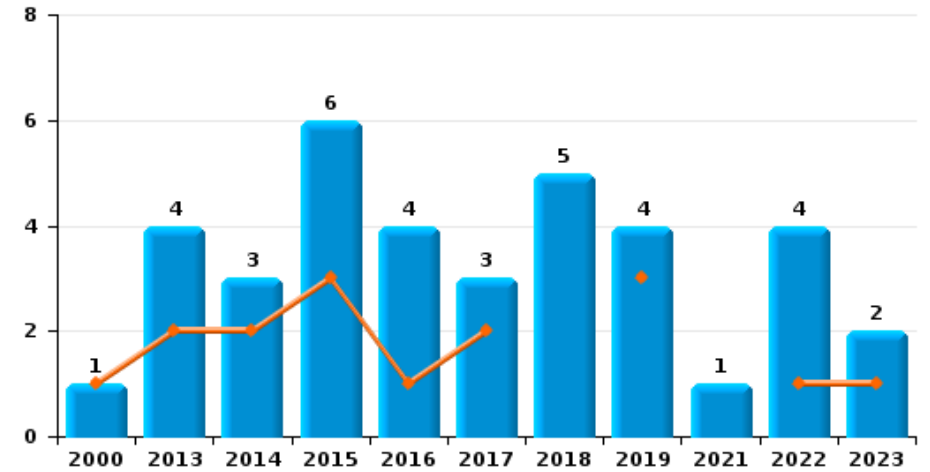
Turnhout

Année	■
Semestre 1	■

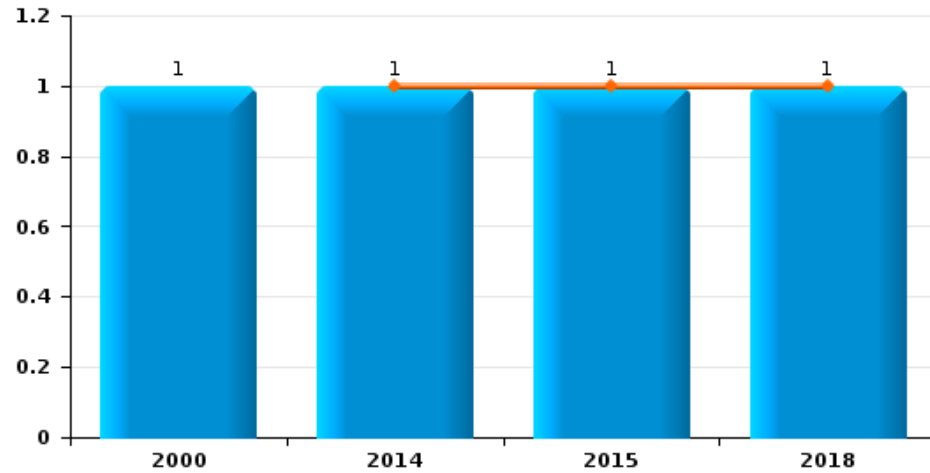
Vol de voiture



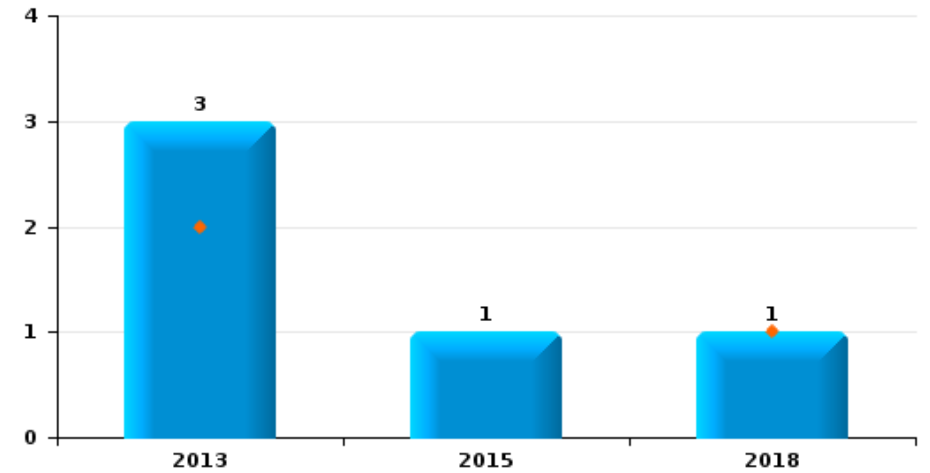
Vol de moto



Carjacking



Vol dans les garages

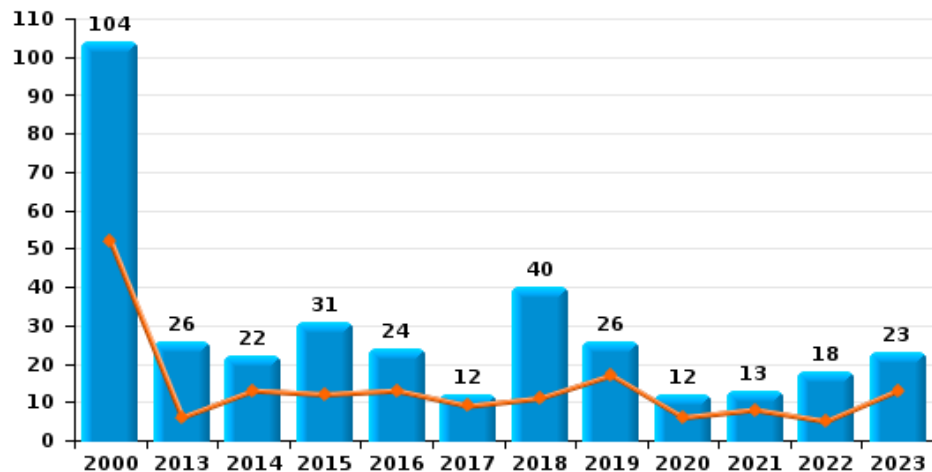




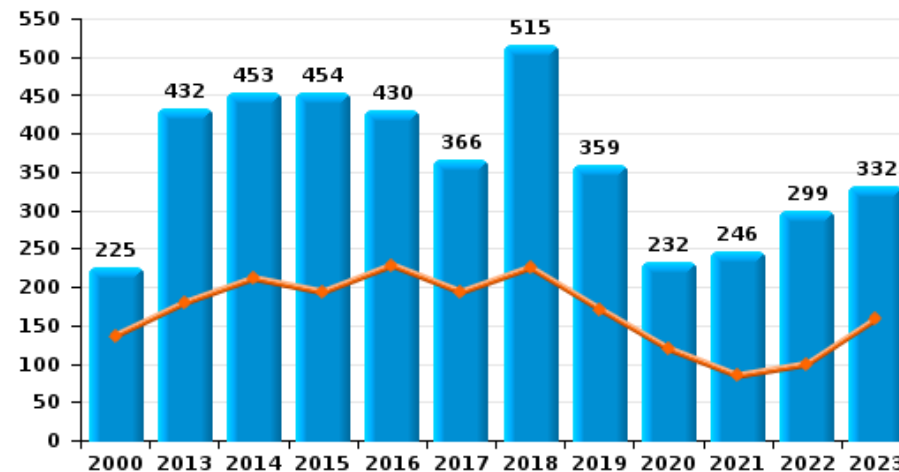
Turnhout

Année	■
Semestre 1	■

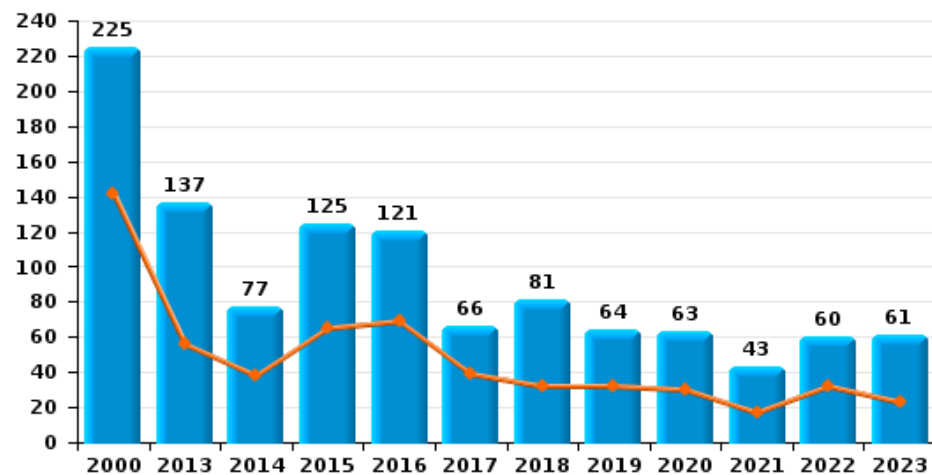
Vol de vélomoteur



Vol de vélo

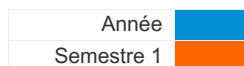


Vol dans ou sur un véhicule

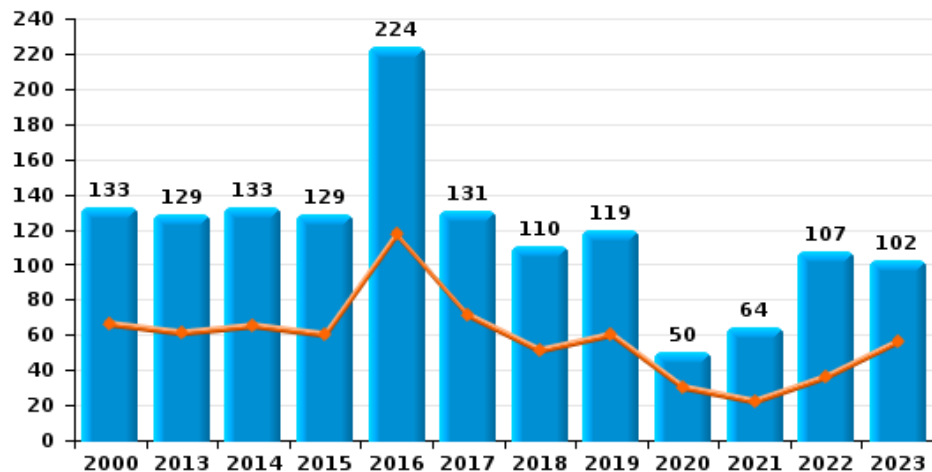




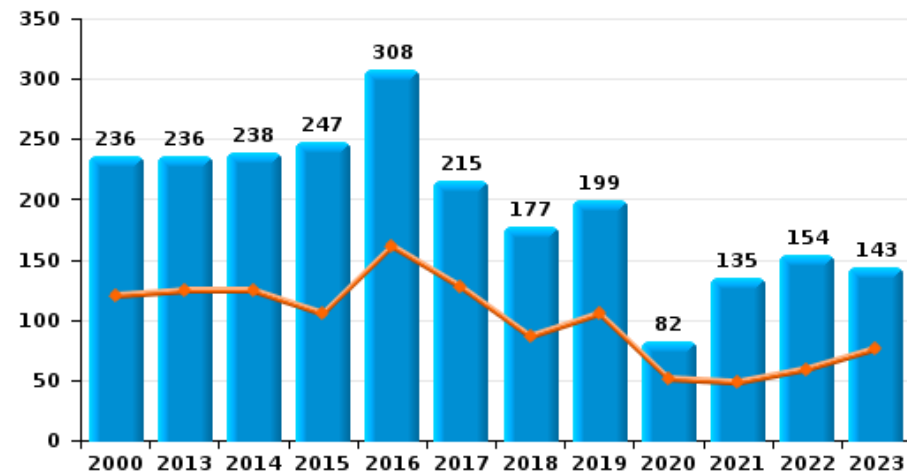
Turnhout



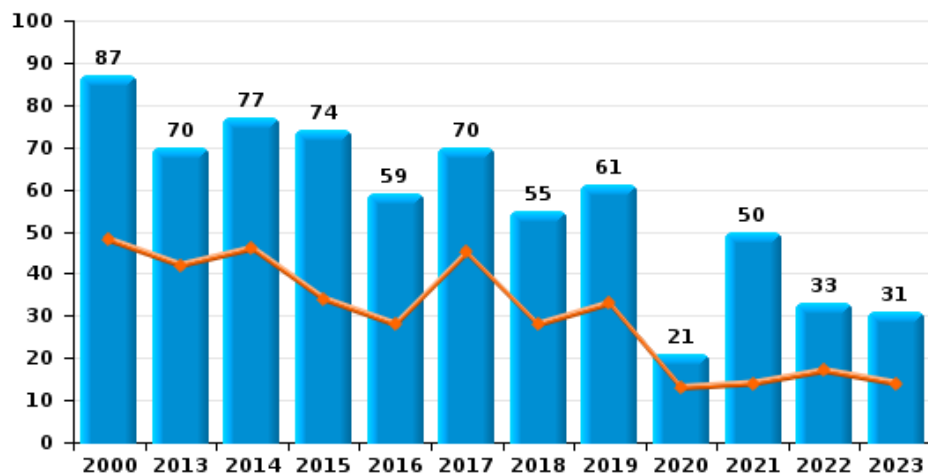
Cambriolage dans habitation



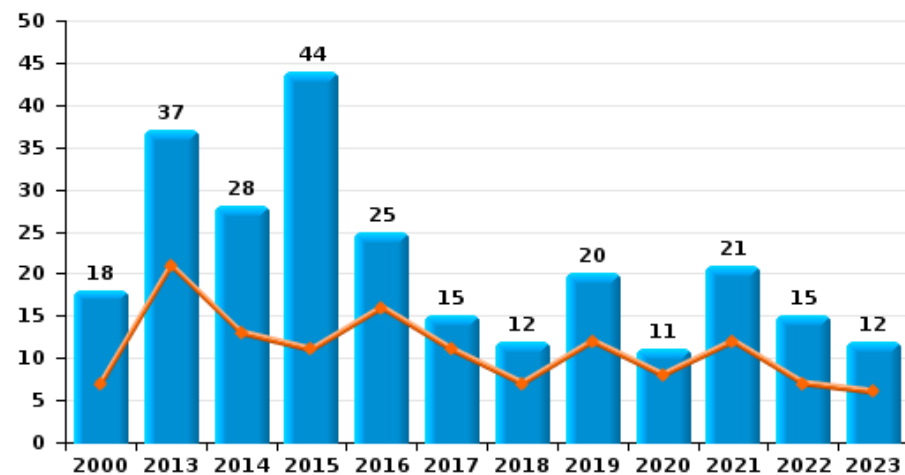
Cambriolage dans bâtiment (total)



Cambriolage ds entreprise ou commerce



Cambriolage ds service public ou bâtiment administratif

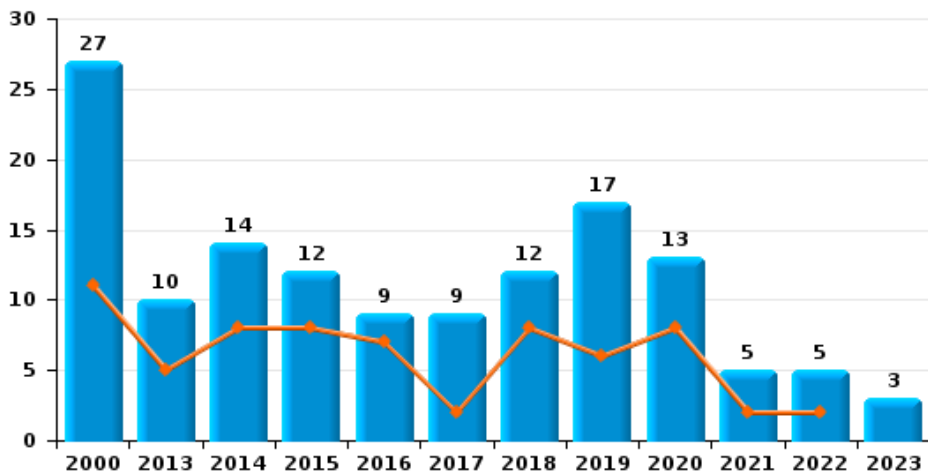




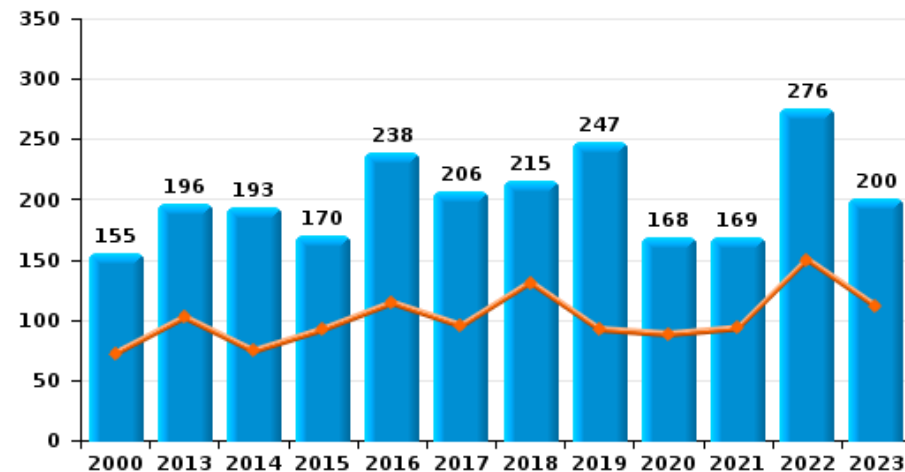
Turnhout

Année	■
Semestre 1	■

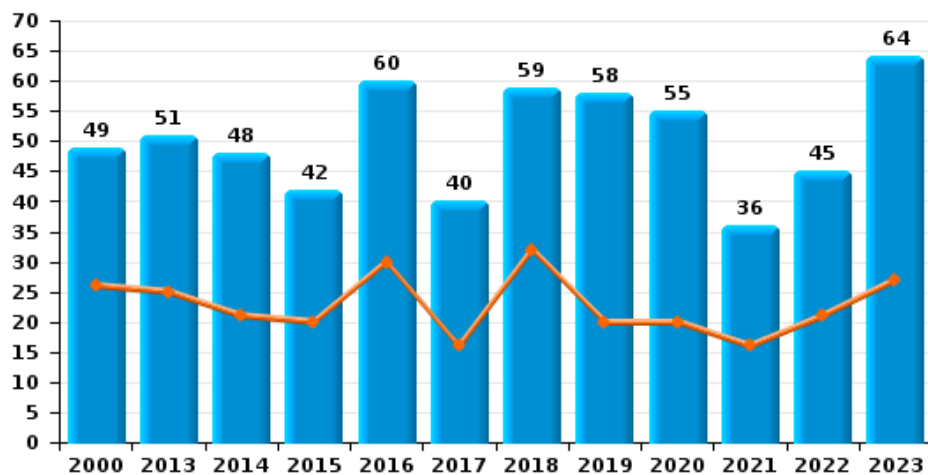
Vol à main armée



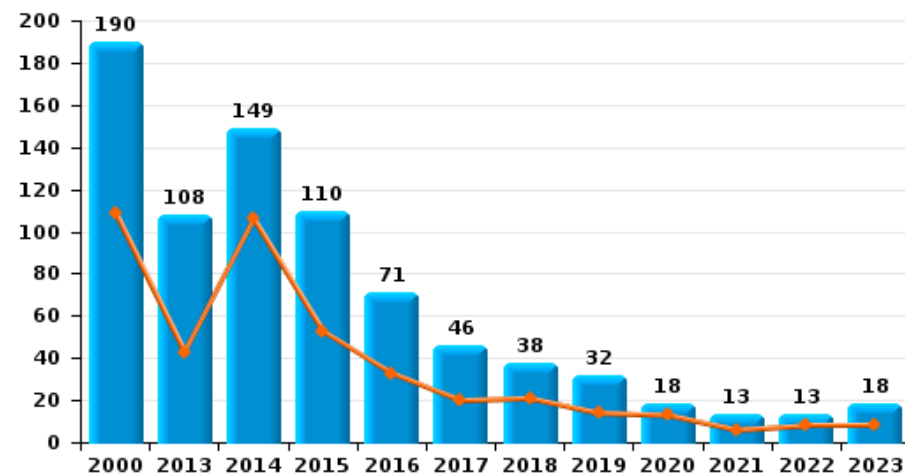
Vol à l'étalage



Vol avec violence sans arme

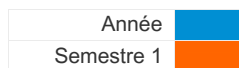


Vol à la tire

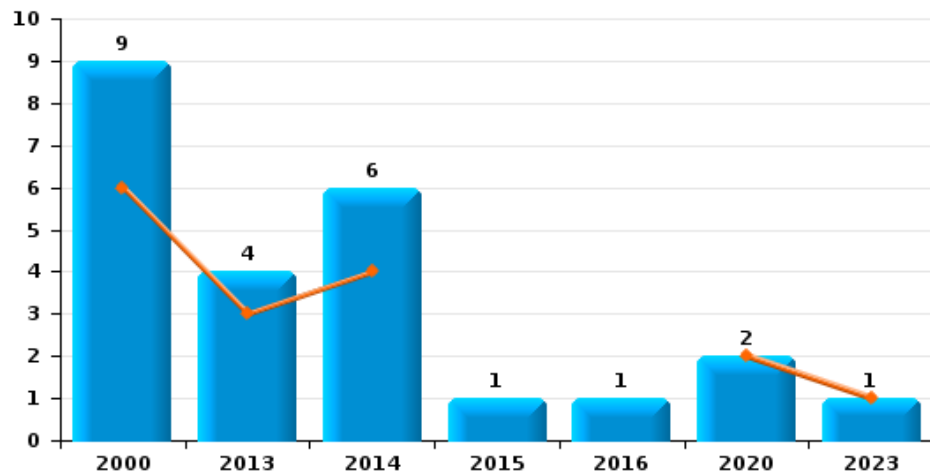




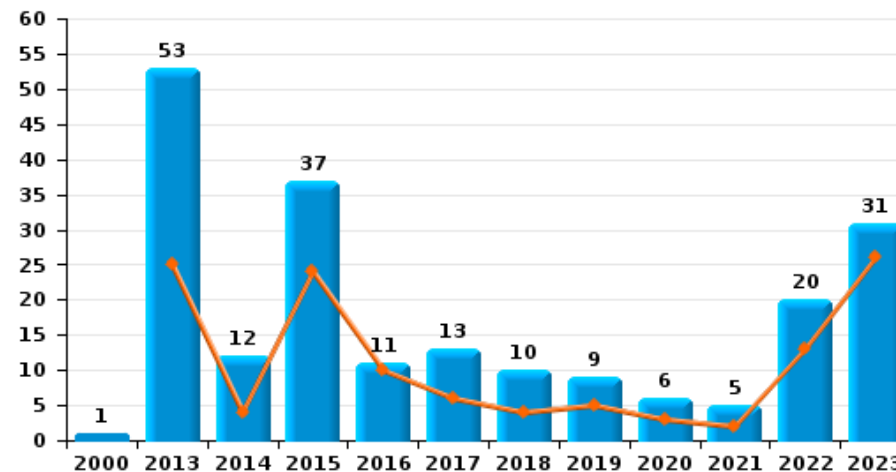
Turnhout



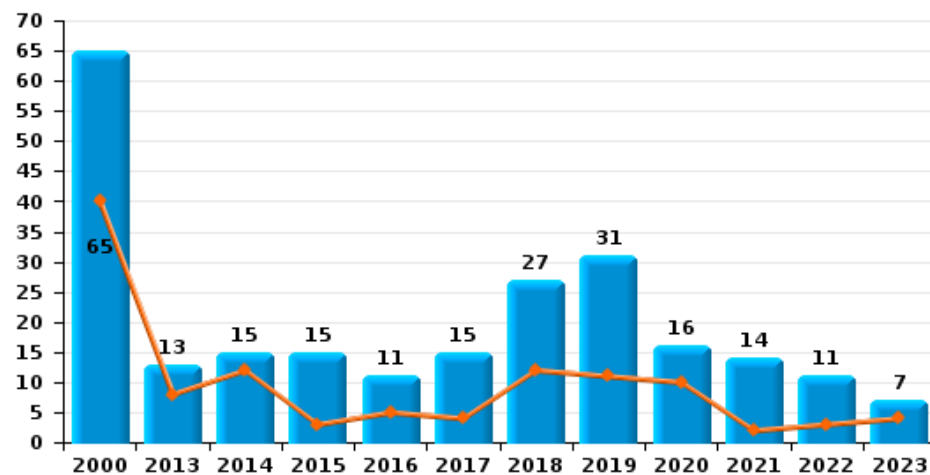
Arrachage de sac à main



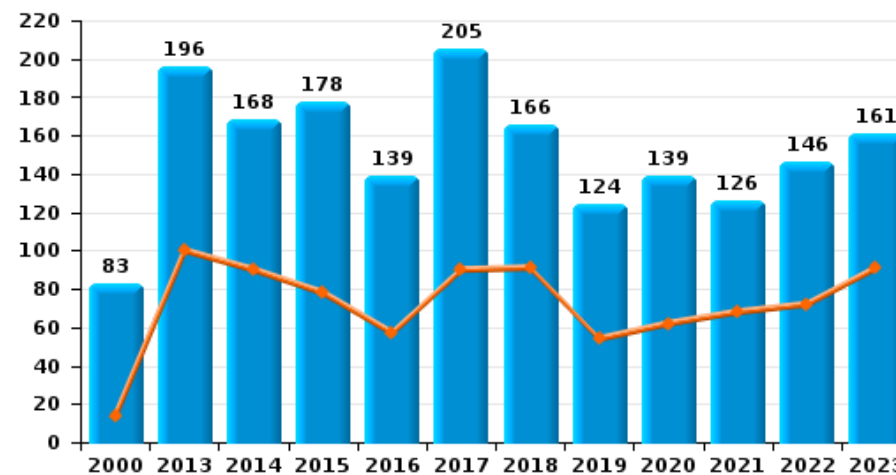
Graffiti



Vol à l'arraché



Dégradation de voiture





Turnhout

FC Vol moyen de transport

		2000	2013	2014	2015	2016	2017	2018	2019	2020	2021	2022	2023
Vol de voiture	Sem 1	32	11	10	5	5	7	6	8	1	7	5	5
	Sem 2	34	18	6	6	6	5	2	8	4	2	6	2
	Total	66	29	16	11	11	12	8	16	5	9	11	7
Vol de moto	Sem 1	1	2	2	3	1	2		3			1	1
	Sem 2		2	1	3	3	1	5	1		1	3	1
	Total	1	4	3	6	4	3	5	4		1	4	2
Carjacking	Sem 1			1	1			1					
	Sem 2	1											
	Total	1		1	1			1					
Homejacking	Sem 1												
	Sem 2	1		1									
	Total	1		1									
Vol dans les garages	Sem 1		2					1					
	Sem 2		1		1								
	Total		3		1			1					
Vol de vélomoteur	Sem 1	52	6	13	12	13	9	11	17	6	8	5	13
	Sem 2	52	20	9	19	11	3	29	9	6	5	13	10
	Total	104	26	22	31	24	12	40	26	12	13	18	23
Vol de vélo	Sem 1	136	179	211	193	228	193	225	171	119	84	99	158
	Sem 2	89	253	242	261	202	173	290	188	113	162	200	174
	Total	225	432	453	454	430	366	515	359	232	246	299	332



FC Cambriolage

		2000	2013	2014	2015	2016	2017	2018	2019	2020	2021	2022	2023
Cambriolage dans habitation	Sem 1	66	61	65	60	117	71	51	60	30	22	36	56
	Sem 2	67	68	68	69	107	60	59	59	20	42	71	46
Total		133	129	133	129	224	131	110	119	50	64	107	102
Cambriolage ds entreprise ou commerce	Sem 1	48	42	46	34	28	45	28	33	13	14	17	14
	Sem 2	39	28	31	40	31	25	27	28	8	36	16	17
Total		87	70	77	74	59	70	55	61	21	50	33	31
Cambriolage ds service public ou bâtiment administ	Sem 1	7	21	13	11	16	11	7	12	8	12	7	6
	Sem 2	11	16	15	33	9	4	5	8	3	9	8	6
Total		18	37	28	44	25	15	12	20	11	21	15	12
Vol au béliier	Sem 1	2	1	2	1								
	Sem 2		1	2									
Total		2	2	4	1								
Cambriolage dans bâtiment (total)	Sem 1	120	124	124	105	161	127	86	105	51	48	59	76
	Sem 2	116	112	114	142	147	88	91	94	31	87	95	67
Total		236	236	238	247	308	215	177	199	82	135	154	143



FC Vol autre

		2000	2013	2014	2015	2016	2017	2018	2019	2020	2021	2022	2023
Vol à main armée	Sem 1	11	5	8	8	7	2	8	6	8	2	2	
	Sem 2	16	5	6	4	2	7	4	11	5	3	3	3
	Total	27	10	14	12	9	9	12	17	13	5	5	3
Vol avec violence sans arme	Sem 1	26	25	21	20	30	16	32	20	20	16	21	27
	Sem 2	23	26	27	22	30	24	27	38	35	20	24	37
	Total	49	51	48	42	60	40	59	58	55	36	45	64
Vol dans ou sur un véhicule	Sem 1	142	56	38	65	69	39	32	32	30	17	32	23
	Sem 2	83	81	39	60	52	27	49	32	33	26	28	38
	Total	225	137	77	125	121	66	81	64	63	43	60	61
Vol d'armes et explosifs	Sem 1	1	4	2	2	1	2	1	2	1	1	1	1
	Sem 2	1	1	1	5	1	4	4	2		2	2	2
	Total	2	5	3	7	2	6	5	4	1	3	3	3
Steaming	Sem 1						1	1					
	Sem 2			1				1		1			
	Total			1			1	2		1			
Arrachage de sac à main	Sem 1	6	3	4						2			1
	Sem 2	3	1	2	1	1							
	Total	9	4	6	1	1				2			1
Vol à l'arraché	Sem 1	40	8	12	3	5	4	12	11	10	2	3	4
	Sem 2	25	5	3	12	6	11	15	20	6	12	8	3
	Total	65	13	15	15	11	15	27	31	16	14	11	7
Vol à la tire	Sem 1	109	43	106	53	33	20	21	14	13	6	8	8
	Sem 2	81	65	43	57	38	26	17	18	5	7	5	10
	Total	190	108	149	110	71	46	38	32	18	13	13	18



FC Vol autre

		2000	2013	2014	2015	2016	2017	2018	2019	2020	2021	2022	2023
Vol à l'étalage	Sem 1	72	102	74	92	114	95	131	92	88	93	150	111
	Sem 2	83	94	119	78	124	111	84	155	80	76	126	89
	Total	155	196	193	170	238	206	215	247	168	169	276	200
Vol par ruse	Sem 1	8	5	1		1	1	4	1	1		4	2
	Sem 2	4	5	4	4	3	4	2	8	1	1	1	2
	Total	12	10	5	4	4	5	6	9	2	1	5	4
Vol de métaux	Sem 1	2	5	2	1	3	2	3	4	3			3
	Sem 2	2	4	5	3	1	4	1	5		7	3	3
	Total	4	9	7	4	4	6	4	9	3	7	3	6
Vol sur les chantiers	Sem 1	7	2	1	4	3	6	7	9	4		2	2
	Sem 2	8	7	4	6	4	8	6	2	3	2	2	4
	Total	15	9	5	10	7	14	13	11	7	2	4	6
Home-invasion	Sem 2		1									1	
	Total		1									1	
Vol d'animaux	Sem 1	1					1	2	2				1
	Sem 2	3	1		3		2	2	1	1	3		2
	Total	4	1		3		3	4	3	1	3		3
Vol de cargaison	Sem 1			2	1		2	1	1	1	1		
	Sem 2						1		1			2	
	Total			2	1		3	1	2	1	1	2	



Criminalité ICT

		2000	2013	2014	2015	2016	2017	2018	2019	2020	2021	2022	2023
Fraude de cartes de paiements	Sem 1			6	3	4	2	3	10	5	4	14	15
	Sem 2		4	6	3	1	4	3	3	12	21	11	30
	Total		4	12	6	5	6	6	13	17	25	25	45
Phishing	Sem 1									75	9	12	26
	Sem 2		2					4		40	16	18	23
	Total		2					4		115	25	30	49
Ransomware	Sem 1									1			
	Sem 2									1			
	Total									2			
Shouldersurfing	Sem 1			1									
	Sem 2						1	1		1			
	Total			1			1	1		1			
Skimming	Sem 1											2	1
	Sem 2		1		1		1		1			1	5
	Total		1		1		1		1			3	6



FC Autre

		2000	2013	2014	2015	2016	2017	2018	2019	2020	2021	2022	2023
Violence contre les métiers d'intérêt général	Sem 1	5	3	6	5	6	5	7	9	3	6	8	12
	Sem 2	4	7	7	8	8	7	11	11	10	6	6	15
	Total	9	10	13	13	14	12	18	20	13	12	14	27
Viol collectif	Sem 1				1							3	
	Sem 2	1	2							2	1	1	
	Total	1	2		1					2	1	4	
Graffiti	Sem 1		25	4	24	10	6	4	5	3	2	13	26
	Sem 2	1	28	8	13	1	7	6	4	3	3	7	5
	Total	1	53	12	37	11	13	10	9	6	5	20	31
Dégradation de voiture	Sem 1	14	100	90	78	57	90	91	54	62	68	72	91
	Sem 2	69	96	78	100	82	115	75	70	77	58	74	70
	Total	83	196	168	178	139	205	166	124	139	126	146	161
Rixe au couteau	Sem 1		1	2	1	3	1		2	3	1	4	2
	Sem 2			2	4			1	4	1	2		1
	Total		1	4	5	3	1	1	6	4	3	4	3



PH Violence intrafamiliale (VIF)

		2000	2013	2014	2015	2016	2017	2018	2019	2020	2021	2022	2023
VIF: physique, dans le couple	Sem 1	14	36	36	40	37	24	35	41	40	44	48	41
	Sem 2	22	46	38	32	32	38	39	37	66	37	43	41
	Total	36	82	74	72	69	62	74	78	106	81	91	82
VIF: physique, envers des descendants	Sem 1		3	4	3	8	2	5	5	8	4	7	9
	Sem 2	1	3		3	8	4	8	4	3	9	5	6
	Total	1	6	4	6	16	6	13	9	11	13	12	15
VIF: physique, envers d'autres membres	Sem 1	16	11	6	3	4	2	6	2	6	9	4	5
	Sem 2	12	4	5	4	4	8	5	7	6	5	11	5
	Total	28	15	11	7	8	10	11	9	12	14	15	10
VIF: sexuelle, dans le couple	Sem 1										1		
	Sem 2						2				1		
	Total						2				2		
VIF: sexuelle, envers des descendants	Sem 1	1	1			2			1				1
	Sem 2		1	2	1	1		1		3	1		
	Total	1	2	2	1	3		1	1	3	1		1
VIF: psychique, dans le couple	Sem 1	53	24	22	19	14	18	19	11	11	28	12	15
	Sem 2	95	26	24	17	15	19	14	13	23	24	25	18
	Total	148	50	46	36	29	37	33	24	34	52	37	33
VIF: psychique, envers des descendants	Sem 1				1						1		
	Sem 2						2		1	1	1		
	Total				1		2		1	1	2		
VIF: psychique, envers d'autres membres	Sem 1		2		1				1	2		1	2
	Sem 2			1	1					1			2
	Total		2	1	2				1	3		1	4



PH Violence intrafamiliale (VIF)

		2000	2013	2014	2015	2016	2017	2018	2019	2020	2021	2022	2023
VIF: économique, dans le couple	Sem 1	1		1	1				1		1	1	1
	Sem 2							1	3		1	2	3
Total		1		2	1			1	4		2	3	4
VIF: économique, envers des descendants	Sem 1	7			1								
	Sem 2	2					1				1		
Total		9			1		1				1		
VIF: économique, envers d'autres membres	Sem 1	14	1	2	2	1	3	4	1	1		2	
	Sem 2	12		1		1		3	1	4	1	2	2
Total		26	1	3	2	2	3	7	2	5	1	4	2



PH Hormones et dopage

		2000	2013	2014	2015	2016	2017	2018	2019	2020	2021	2022	2023
Dopage humain	Sem 1	1		1	4		2	1	3	1	4	6	1
	Sem 2	1	1	3	3		1	1	1	3	5	3	
	Total	2	1	4	7		3	2	4	4	9	9	1
Engraissement illégal	Sem 1				1	2		2		1			
	Sem 2	1		1			1						
	Total	1			2	2	1	2		1			



PH Drogues

		2000	2013	2014	2015	2016	2017	2018	2019	2020	2021	2022	2023
Vente de cocaïne	Sem 1		2	1	5	2	3	4	5	5	8	6	6
	Sem 2		7	2	2	5	6		1	2	7	4	8
Total			9	3	7	7	9	4	6	7	15	10	14
Import-export de cocaïne	Sem 2			1							2	1	
	Total			1							2	1	
Production de drogues synthétiques	Sem 1			4	3			1	1	3	1		
	Sem 2		4	7		2		3		2	2	1	
Total			4	11	3	2		4	1	5	3	1	
Import-export de drogues synthétiques	Sem 1			3	2	1	5	1	1		5		1
	Sem 2		1	8		1	1				3		
Total			1	11	2	2	6	1	1		8		1
Vente de drogues synthétiques	Sem 1		6	8	18	9	15	8	11	15	6	6	7
	Sem 2		11	15	8	17	7	14	13	10	5	6	7
Total			17	23	26	26	22	22	24	25	11	12	14
Production de cannabis (culture)	Sem 1		2		2	1	1	1	1	2	3		
	Sem 2		2	1	2	2	2	1	3	4	4	2	
Total			4	1	4	3	3	2	4	6	7	2	
Vente de cannabis en grande quantité	Sem 1				4								
	Sem 2			2									
Total				2	4								
Vente-traffic d'héroïne	Sem 1	1			1		1	1	1		1		
	Sem 2				1								1
Total		1			2		1	1	1		1		1



PH Trafic d'armes

		2000	2013	2014	2015	2016	2017	2018	2019	2020	2021	2022	2023
Commerce et production d'arme à feu et mun.	Sem 1								1				1
	Sem 2		1			1					1		
	Total		1			1			1		1		1
Commerce et production d'arme non à feu	Sem 1	1		1								1	
	Sem 2												
	Total	1		1								1	



PH Traite des êtres humains

		2000	2013	2014	2015	2016	2017	2018	2019	2020	2021	2022	2023
TEH - exploitation économique	Sem 1			1		1					2		
	Sem 2		2	2				1			2		5
	Total		2	3		1		1			4		5
TEH - exploitation sexuelle	Sem 1	1		1	1				1			1	2
	Sem 2	2	2	5			1		1	2		1	2
	Total	3	2	6	1		1		2	2		2	4



PH Violence dans l'espace public

		2000	2013	2014	2015	2016	2017	2018	2019	2020	2021	2022	2023
Violence physique (transport public)	Sem 1	1	2	4	2	3	1	2	3	1	5	9	7
	Sem 2	5	3	2	3	3		5	3	4	1	5	8
	Total	6	5	6	5	6	1	7	6	5	6	14	15
Violence physique (voie publique)	Sem 1	64	38	57	75	61	54	41	48	44	61	71	60
	Sem 2	44	64	52	47	54	59	55	50	40	73	66	61
	Total	108	102	109	122	115	113	96	98	84	134	137	121
Violence physique (autre endroit public)	Sem 1		3	4	4	5	2	4	7	3	10	6	2
	Sem 2	5	2	3	5	2	3	4	2	6	8	3	5
	Total	5	5	7	9	7	5	8	9	9	18	9	7
Violence physique (endroit accessible au public)	Sem 1	35	24	31	35	43	30	22	31	15	16	27	28
	Sem 2	24	34	36	27	28	30	32	42	20	25	34	38
	Total	59	58	67	62	71	60	54	73	35	41	61	66
Violence sexuelle (transport public)	Sem 1		1			3	2	1	3	1	2	1	1
	Sem 2		1	1		1		1	1	2			
	Total		2	1		4	2	2	4	3	2	1	1
Violence sexuelle (voie publique)	Sem 1	9	4	10	3	6	5	4	4	7	7	7	6
	Sem 2	10	5	8	3	4	3	9	5	5	7	5	5
	Total	19	9	18	6	10	8	13	9	12	14	12	11
Violence sexuelle (autre endroit public)	Sem 1	2	1	1				1	1	1	1	3	1
	Sem 2	2		1		3	2	5	2	4	3	1	
	Total	4	1	2		3	2	6	3	5	4	4	1
Violence sexuelle (endroit accessible au public)	Sem 1	2	2	4	6	8	4	6	7	3	2	4	2
	Sem 2	2	4	4	7	4	4	1	5	1	5	5	8
	Total	4	6	8	13	12	8	7	12	4	7	9	10



PH Violence dans l'espace public

		2000	2013	2014	2015	2016	2017	2018	2019	2020	2021	2022	2023
Violence psychique (transport public)	Sem 1		4	1	1	1	1	3	3	3	2	2	2
	Sem 2	2				1	3	1	3	1	2	1	3
Total		2	4	1	1	2	4	4	6	4	4	3	5
Violence psychique (voie publique)	Sem 1	48	28	27	24	41	36	36	41	33	50	35	49
	Sem 2	35	33	30	23	29	41	42	36	53	36	34	34
Total		83	61	57	47	70	77	78	77	86	86	69	83
Violence psychique (autre endroit public)	Sem 1	5	6	7	4	10	2	6	2	2	7	5	3
	Sem 2	8	5	2	6	5	3	2	4	7	6	8	4
Total		13	11	9	10	15	5	8	6	9	13	13	7
Violence psychique (endroit accessible au public)	Sem 1	31	16	24	28	24	16	20	26	17	16	21	15
	Sem 2	34	27	21	23	14	18	24	27	15	14	33	24
Total		65	43	45	51	38	34	44	53	32	30	54	39
Vol à main armée (transport public)	Sem 2				1						1		
Total					1						1		
Vol à main armée (voie publique)	Sem 1	4	1	3	2	1		1	4	3	1	1	
	Sem 2	10	2	1		1		1	2	4		2	1
Total		14	3	4	2	2		2	6	7	1	3	1
Vol à main armée (autre endroit public)	Sem 1		1					1			1		
	Sem 2								1				
Total			1					1	1		1		
Vol à main armée (endroit accessible au public)	Sem 1	5	2	4	3	5	2	5	2	4		1	
	Sem 2	3	2	4	2		6	1	7	1	1		
Total		8	4	8	5	5	8	6	9	5	1	1	
Vol avec violence sans arme (transport public)	Sem 1							1	1		1		2
	Sem 2	2				1			1		1		
Total		2				1		1	2		2		2



PH Violence dans l'espace public

		2000	2013	2014	2015	2016	2017	2018	2019	2020	2021	2022	2023
Vol avec violence sans arme (voie publique)	Sem 1	5	11	8	5	15	9	14	2	10	5	9	6
	Sem 2	10	12	8	9	11	10	10	15	7	8	8	9
Total		15	23	16	14	26	19	24	17	17	13	17	15
Vol avec violence sans arme (autre endroit public)	Sem 1	1		3		1		3				1	1
	Sem 2		1	1		1			1	3			
Total		1	1	4		2		3	1	3		1	1
Vol avec violence sans arme (endr. acces. au pub.)	Sem 1	12	9	5	7	5	4	9	6	6	1	3	8
	Sem 2	6	6	8	4	8	8	4	12	6	5	8	11
Total		18	15	13	11	13	12	13	18	12	6	11	19



PH Autre

		2000	2013	2014	2015	2016	2017	2018	2019	2020	2021	2022	2023
Faux policiers	Sem 1										1		
	Total										1		
Terrorisme, extrémisme et radicalisme	Sem 1				2	1	3	2	1		5		1
	Sem 2		1			3	1	1			2		
	Total		1		2	4	4	3	1		7		1
Cyberharcèlement	Sem 1	3	12	11	3	1	3	3	1		4	7	10
	Sem 2	2	9	8	2		2	1		3	3	6	3
	Total	5	21	19	5	1	5	4	1	3	7	13	13
Fraude à l'identité	Sem 1	9	9	11	8	22	16	18	16	16	16	5	23
	Sem 2	15	17	7	14	11	19	8	17	19	13	11	11
	Total	24	26	18	22	33	35	26	33	35	29	16	34



Turnhout

2022

FC Vol moyen de transport

	Jan	Fév	Mar	Avr	Mai	Juin	Juil	Août	Sep	Oct	Nov	Déc	Total
Vol de voiture	1	3	1				2					4	11
Vol de moto						1	1			2			4
Vol de vélomoteur		1	1	1	2		1		1	1	6	4	18
Vol de vélo	15	18	19	11	19	17	26	33	33	42	44	22	299

FC Cambriolage

	Jan	Fév	Mar	Avr	Mai	Juin	Juil	Août	Sep	Oct	Nov	Déc	Total
Cambriolage dans habitation	6	6	9	4	3	8	7	13	3	6	14	28	107
Cambriolage ds entreprise ou commerce	2	7	2	2		4		5	3	5	1	2	33
Cambriolage ds service public ou bâtiment administ	1	1	2	2	1		1	1	1	1	3	1	15
Cambriolage dans bâtiment (total)	9	14	12	8	4	12	8	19	7	12	18	31	154



FC Vol autre

	Jan	Fév	Mar	Avr	Mai	Juin	Juil	Août	Sep	Oct	Nov	Déc	Total
Vol à main armée		1		1				2		1			5
Vol avec violence sans arme	2	1	4		6	8	4	4	6		5	5	45
Vol dans ou sur un véhicule	5	7	10	2	5	3	3	9	3	3	5	5	60
Vol d'armes et explosifs						1		1				1	3
Vol à l'arraché		2				1	1	3	4				11
Vol à la tire		3	2	1	1	1	1		1	1		2	13
Vol à l'étalage	15	29	15	22	40	29	21	21	13	21	25	25	276
Vol par ruse		2	1	1						1			5
Vol de métaux											2	1	3
Vol sur les chantiers					2		1	1					4
Home-invasion										1			1
Vol de cargaison							1				1		2

Criminalité ICT

	Jan	Fév	Mar	Avr	Mai	Juin	Juil	Août	Sep	Oct	Nov	Déc	Total
Fraude de cartes de paiements	2	2	2	6	1	1	1		1	3	2	4	25
Phishing	1	1	2	4		4	2	2	3	4	3	4	30
Skimming	1					1					1		3

FC Autre

	Jan	Fév	Mar	Avr	Mai	Juin	Juil	Août	Sep	Oct	Nov	Déc	Total
Violence contre les métiers d'intérêt général		1		1	3	3			1	1	1	3	14
Viol collectif		1			2						1		4
Graffiti	1	3	3	2	4		1		1	5			20
Dégradation de voiture	9	10	11	14	14	14	8	13	8	19	16	10	146
Rixe au couteau		2	1	1									4



PH Violence intrafamiliale (VIF)

	Jan	Fév	Mar	Avr	Mai	Juin	Juil	Août	Sep	Oct	Nov	Déc	Total
VIF: physique, dans le couple	7	6	7	9	9	10	5	6	8	7	3	14	91
VIF: physique, envers des descendants			1	3	2	1	2	1	2				12
VIF: physique, envers d'autres membres	1	2	1				3		1	1	3	3	15
VIF: psychique, dans le couple	5	1		2	2	2	5	5	5	6	3	1	37
VIF: psychique, envers d'autres membres		1											1
VIF: économique, dans le couple						1						2	3
VIF: économique, envers d'autres membres		1	1				1					1	4

PH Hormones et dopage

	Jan	Mai	Juin	Oct	Déc	Total
Dopage humain	3	1	2	2	1	9

PH Drogues

	Jan	Fév	Mar	Mai	Juin	Juil	Août	Sep	Oct	Nov	Déc	Total
Vente de cocaïne	2		1	1	2	1			1	1	1	10
Import-export de cocaïne								1				1
Production de drogues synthétiques									1			1
Vente de drogues synthétiques	2	1	1		2	1	2	2			1	12
Production de cannabis (culture)							1		1			2

PH Trafic d'armes

	Avr	Total
Commerce et production d'arme non à feu	1	1

PH Traite des êtres humains

	Mai	Août	Total
TEH - exploitation sexuelle	1	1	2



PH Violence dans l'espace public

	Jan	Fév	Mar	Avr	Mai	Juin	Juil	Août	Sep	Oct	Nov	Déc	Total
Violence physique (transport public)		2	1	1	3	2			1		2	2	14
Violence physique (voie publique)	10	8	12	12	11	18	11	10	11	14	13	7	137
Violence physique (autre endroit public)	1	2			1	2		3					9
Violence physique (endroit accessible au public)	4	2	1	10	7	3	4	5	6	4	4	11	61
Violence sexuelle (transport public)				1									1
Violence sexuelle (voie publique)	2	1			2	2	1	1	1		1	1	12
Violence sexuelle (autre endroit public)			2		1				1				4
Violence sexuelle (endroit accessible au public)				2	1	1	3	1		1			9
Violence psychique (transport public)			1		1				1				3
Violence psychique (voie publique)	5	6	3	4	4	13	10	9	7	4	2	2	69
Violence psychique (autre endroit public)	1				3	1	1	4		1		2	13
Violence psychique (endroit accessible au public)	3	4	1	3	7	3	10	7	3	6	2	5	54
Vol à main armée (voie publique)		1						2					3
Vol à main armée (endroit accessible au public)				1									1
Vol avec violence sans arme (voie publique)	1	1	1			6	1	1	4		1	1	17
Vol avec violence sans arme (autre endroit public)					1								1
Vol avec violence sans arme (endr. acces. au pub.)			1		2		3	1	2		1	1	11

PH Autre

	Jan	Fév	Avr	Mai	Juin	Juil	Août	Sep	Oct	Nov	Déc	Total
Cyberharcèlement	1	1	1	1	3	1	1		2	1	1	13
Fraude à l'identité	1				4	1	5	1	1	1	2	16



2023

FC Vol moyen de transport

	Jan	Fév	Mar	Avr	Mai	Juin	Juil	Août	Sep	Oct	Nov	Déc	Total
Vol de voiture		1	1		1	2		1		1			7
Vol de moto				1				1					2
Vol de vélomoteur	2	1	3	3		4	3	2	1	3	1		23
Vol de vélo	14	33	18	21	28	44	17	38	29	37	30	23	332

FC Cambriolage

	Jan	Fév	Mar	Avr	Mai	Juin	Juil	Août	Sep	Oct	Nov	Déc	Total
Cambriolage dans habitation	12	6	13	6	8	11	7	9	4	7	7	12	102
Cambriolage ds entreprise ou commerce	2	5	6		1		2	7	4	2	2		31
Cambriolage ds service public ou bâtiment administ	4		1	1			2			1		3	12
Cambriolage dans bâtiment (total)	18	11	20	7	9	11	11	15	8	9	9	15	143



FC Vol autre

	Jan	Fév	Mar	Avr	Mai	Juin	Juil	Août	Sep	Oct	Nov	Déc	Total
Vol à main armée								2				1	3
Vol avec violence sans arme	1	5	6		5	10	9	4	7	5	6	6	64
Vol dans ou sur un véhicule	3	4	2	3	5	6	7	5	6	5	10	5	61
Vol d'armes et explosifs						1	1					1	3
Arrachage de sac à main						1							1
Vol à l'arraché			2	1		1		1				2	7
Vol à la tire	3	1		2	2		3	2	2	1	2		18
Vol à l'étalage	10	29	32	8	19	13	18	10	13	17	19	12	200
Vol par ruse			1	1			1	1					4
Vol de métaux		1	1	1			2					1	6
Vol sur les chantiers		2					1			1	1	1	6
Vol d'animaux	1							1	1				3

Criminalité ICT

	Jan	Fév	Mar	Avr	Mai	Juin	Juil	Août	Sep	Oct	Nov	Déc	Total
Fraude de cartes de paiements	1	7	3	1	2	1	4	5	14	3	1	3	45
Phishing	5	7	4	5	4	1	1	1	3	8	6	4	49
Skimming						1		2	3				6

FC Autre

	Jan	Fév	Mar	Avr	Mai	Juin	Juil	Août	Sep	Oct	Nov	Déc	Total
Violence contre les métiers d'intérêt général	4	4			2	2	1	2	3	6		3	27
Graffiti	1	21	3		1			1			3	1	31
Dégradation de voiture	20	17	15	11	11	17	19	15	9	9	12	6	161
Rixe au couteau			1			1			1				3



PH Violence intrafamiliale (VIF)

	Jan	Fév	Mar	Avr	Mai	Juin	Juil	Août	Sep	Oct	Nov	Déc	Total
VIF: physique, dans le couple	3	5	6	8	8	11	10	4	5	8	5	9	82
VIF: physique, envers des descendants	1	1	3	2		2	1		2	3			15
VIF: physique, envers d'autres membres				1	1	3	1		1	1	1	1	10
VIF: sexuelle, envers des descendants				1									1
VIF: psychique, dans le couple	3	4	2	2	2	2	2	1	2	4	5	4	33
VIF: psychique, envers d'autres membres	2							2					4
VIF: économique, dans le couple						1	2					1	4
VIF: économique, envers d'autres membres								1			1		2

PH Hormones et dopage

	Mai	Total
Dopage humain	1	1

PH Drogues

	Jan	Fév	Mar	Avr	Mai	Juin	Juil	Août	Sep	Oct	Nov	Déc	Total
Vente de cocaïne	1	1	1	3			2	1	2	1	1	1	14
Import-export de drogues synthétiques					1								1
Vente de drogues synthétiques		1	2	1	2	1		1	1	2	2	1	14
Vente-traffic d héroïne												1	1

PH Trafic d'armes

	Juin	Total
Commerce et production d'arme à feu et mun.	1	1

PH Traite des êtres humains

	Fév	Avr	Sep	Oct	Déc	Total
TEH - exploitation économique			2	3		5
TEH - exploitation sexuelle	1	1	1		1	4



PH Violence dans l'espace public

	Jan	Fév	Mar	Avr	Mai	Juin	Juil	Août	Sep	Oct	Nov	Déc	Total
Violence physique (transport public)			1		3	3	2	2	1	1		2	15
Violence physique (voie publique)	7	7	12	12	10	12	10	15	6	13	4	13	121
Violence physique (autre endroit public)	1		1				1		1	2	1		7
Violence physique (endroit accessible au public)	2	5	8	6	5	2	3	5	6	7	8	9	66
Violence sexuelle (transport public)					1								1
Violence sexuelle (voie publique)	1			1	2	2	3			1	1		11
Violence sexuelle (autre endroit public)					1								1
Violence sexuelle (endroit accessible au public)	2						1			5	1	1	10
Violence psychique (transport public)	1					1		2		1			5
Violence psychique (voie publique)	8	3	11	12	5	10	6	6	7	5	4	6	83
Violence psychique (autre endroit public)	1	1			1			1	1		1	1	7
Violence psychique (endroit accessible au public)	1	7	1	1	2	3	5	3	6	3	3	4	39
Vol à main armée (voie publique)								1					1
Vol avec violence sans arme (transport public)		1			1								2
Vol avec violence sans arme (voie publique)		1	1		1	3		2	3		1	3	15
Vol avec violence sans arme (autre endroit public)			1										1
Vol avec violence sans arme (endr. acces. au pub.)		1	3		1	3	3		3	1	3	1	19

PH Autre

	Jan	Fév	Mar	Avr	Mai	Juin	Juil	Août	Sep	Oct	Nov	Déc	Total
Terrorisme, extrémisme et radicalisme				1									1
Cyberharcèlement		3	2	3	1	1	1		1		1		13
Fraude à l'identité	3	6	7	3	2	2	1	1	1	2	4	2	34

STATISTIQUES POLICIERES DE CRIMINALITE

LIEU DE PERPETRATION: COMMUNE

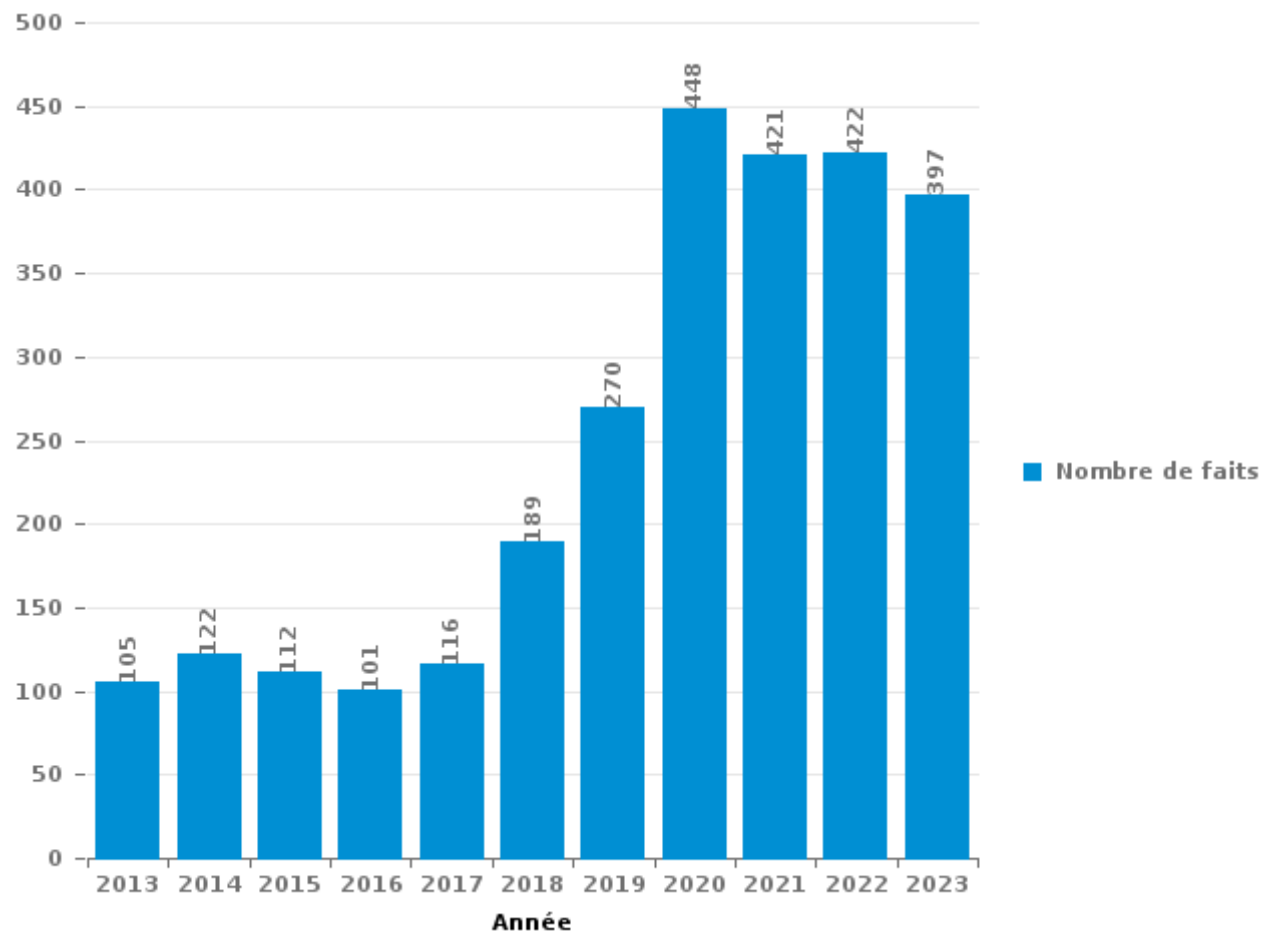
Turnhout

PARTIE III : ICT



Turnhout

Nombre total de délits avec un élément ICT/online, depuis 2013





Criminalité ICT/online au sens strict

Infractions (exhaustif)

	2013	2014	2015	2016	2017	2018	2019	2020	2021	2022	2023
Code pénal social: Infr. contre foi publique en droit pénal social: Faux en informatique										1	
Criminalité informatique: Faux en informatique:	3		1			2	1	2	1	3	20
Criminalité informatique: Fraude informatique:	19	27	24	29	30	76	148	288	253	266	237
Criminalité informatique: Hacking:	8	13	11	7	13	27	25	25	24	18	11
Criminalité informatique: Sabotage:	1					2		2	1	1	
Infr. contre autres valeurs morales et sentiments: Violation de communication par particulier:				1	1						
Infr. contre l'autorité publique: Refus de coopération (informatique et télécom):						1		1	1	1	3
Total:	31	40	36	37	44	108	174	318	280	290	271

Figures criminelles (à considérer spécifiquement – ne pas additionner avec d'autres éléments – risque de double comptage!)

	2013	2014	2015	2016	2017	2018	2019	2020	2021	2022	2023
Fraude de cartes de paiements	4	12	6	5	6	6	13	17	25	25	45
Phishing	2						4	115	25	30	49
Ransomware								2			
Shouldersurfing		1			1	1		1			
Skimming	1		1		1		1			3	6



Criminalité ICT/online au sens large

Infractions (uniquement si code-fait existe)

	2013	2014	2015	2016	2017	2018	2019	2020	2021	2022	2023
Fraude: Escroquerie: Fraude par internet	53	67	70	60	68	86	89	129	134	115	106
Infr. contre autres valeurs morales et sentiments: Cyberlokkung (leurre de mineur par ICT):					1			1			
Infr. contre les moeurs: Grooming (contact par ICT avec mineur < 16 ans):			1		2		1	2	1	2	
Infr. contre les moeurs: Pornographie infantine: Accès pornographie infantine via technologie				1	1		2			1	
Infr. contre les moeurs: Voyeurisme: Diffusion enregistrement nudité ou intimité				2		1	3		2		
Total:	53	67	71	63	72	87	95	132	137	118	106

Figures criminelles (à considérer spécifiquement – ne pas additionner avec d'autres éléments – risque de double comptage!)

	2013	2014	2015	2016	2017	2018	2019	2020	2021	2022	2023
Cyberharcèlement	21	19	5	1	5	4	1	3	7	13	13

STATISTIQUES POLICIERES DE CRIMINALITE

LIEU DE PERPETRATION: COMMUNE

Turnhout

PARTIE IV : DESTINATION LIEU



Turnhout

Vol et extorsion

	2000	2013	2014	2015	2016	2017	2018	2019	2020	2021	2022	2023
Voie publique	577	652	647	668	624	479	611	529	370	330	468	417
Magasin	349	334	320	283	346	280	296	309	214	226	328	249
Habitation: maison	129	130	109	109	198	105	72	82	48	47	86	67
Habitation: appartement	68	79	97	77	87	61	77	76	46	52	52	51
Parking	105	81	64	96	80	57	43	52	33	35	54	75
Horeca	109	90	99	93	53	53	48	60	15	31	33	31
Emplacement de vélo	2	17	27	19	18	38	79	76	47	57	89	89
Habitation: garage	31	36	32	61	67	36	72	32	19	34	29	58
Inconnue	44	33	29	16	26	27	33	34	20	41	38	55
Entreprise	66	43	34	37	34	44	29	24	16	13	23	17
Culture et loisirs	45	40	32	45	32	21	26	40	21	24	26	19
Habitation: non précisée	7	20	14	28	46	44	42	38	25	20	34	50
Institution d'enseignement	45	39	36	36	44	17	41	31	20	18	18	23
Habitation: dépendances	27	26	27	19	20	19	29	13	22	17	15	20
Habitation: allée	22	22	24	23	18	12	22	11	13	13	5	19
Hôpital	24	21	34	29	12	14	21	14	12	8	5	5
Infrastructure sportive	31	21	26	21	17	14	10	16	7	7	8	13
Autre	7	11	15	14	26	15	15	19	3	13	8	16
Service public	21	19	16	19	11	15	11	13	7	8	12	10
Service	5	14	11	12	13	10	10	5	3	11	7	3
Chantier	14	9	5	10	7	14	13	11	7	2	4	6
Station de bus / métro et gare de chemin de fer	3	7	6	8	15	11	19	11	3	4	9	5
Terrain	11	9	8	11	7	6	11	9	1	13	7	6
Médecin / dentiste / pharmacien	2	10	4	5	4	7	2	5	2	5	3	3
Banque / institution financière	6	6	5	4	6	8	4	6		3	2	
Maison de repos	3	4	2	1	2	5	1	10	6		8	6
Moyen de transport: autobus / autocar	1	3	5	5	3	3	7	6	3	3	1	6
Habitation: autre	2	1	5	16	6			2		2	4	3
Edifice religieux / lieu du culte	3	5	2	7	3	7	3	2	1	1	2	4
Arrêt de bus / tram	1	3	6	3	5	2	2	4	1	5	3	3
Moyen de transport: voiture	13	4	1	4	1	1	1	1	2		3	3
Station essence	5	4	2	1	2	2	3	1		5	2	5
Moyen de transport: train / tram / métro	4	2	2	4	1		2	4				2
Bâtiment administratif	3	1	1	4	2		2	1	1		4	1
Moyen de transport: autre	4		2	2	1	2	1	2		3		2
Stade	6	1	5	3	1		1					1
Moyen de transport: camion	3		2		1	2		1	4	1	1	
Cimetière		3	3					1	1		1	3
Aéroport		2	3	2	1							
Guichet automatique	1	1		1				1				1
Eaux intérieures et maritimes							1					
Installation militaire										1		
Maison de débauche		1										
Total	1.799	1.804	1.762	1.796	1.840	1.431	1.660	1.552	993	1.053	1.392	1.347



Turnhout

Dégradation de la propriété

	2000	2013	2014	2015	2016	2017	2018	2019	2020	2021	2022	2023
Voie publique	175	156	157	148	115	175	157	130	116	126	138	157
Habitation: résidence principale	71	88	74	95	92	83	72	65	47	64	89	136
Parking	66	49	37	51	35	44	37	33	31	36	44	46
Habitation: non précisée	15	9	7	14	16	21	13	21	19	24	23	23
Horeca	18	12	13	17	6	8	7	3	4	10	12	10
Habitation: garage	12	6	7	13	13	4	11	10	6	13	7	14
Magasin	16	10	8	7	11	8	4	5	7	8	15	12
Inconnue	10	7	8	7	8	10	13	9	8	8	12	6
Habitation: allée	14	5	7	6	11	9	4	3	4	5	17	9
Culture et loisirs	13	2	15	10	7	9	5	7	3	8	5	5
Service public	11	6	5	6	5	5	10	2	5	6	9	13
Autre	3	8	5	9	6	6	11	3	7	6	5	6
Institution d'enseignement	17	7	4	5	6	4	7	4	3	7	4	6
Terrain	3	4	3	5	6	6	9	4	10	7	5	4
Entreprise	13	7	2	5	8	9	1	6	6	2	1	5
Habitation: jardin	7	4	6	1	3	6	6	2	6	7	8	7
Moyen de transport: train / tram / métro		45										
Bureau de police		4	5	7	2	5	7	3	3	3	1	3
Habitation: dépendances	4	5	3	3	3	1	5	6	2	1	3	4
Emplacement de vélo	1		2	1	1		5	3	8	6	3	5
Service		4	5	7	1	3	4		2	2	2	1
Moyen de transport: voiture	9	4	1	4	1	1				1		1
Edifice religieux / lieu du culte	5	1		2	2	1	1	2	1	1	3	
Arrêt de bus / tram		5	2	2	2	3	3	1				
Habitation: résidence secondaire	1	1	3		1	3	1	3	1	2	1	
Chantier	1	3	1	2	1		1	1		1	4	1
Infrastructure sportive	3	2		2	5		1		2	1		
Bâtiment administratif	2	2	1	1	2	1		1		2	2	
Banque / institution financière	1	2		3		2		1	1	2	1	
Station de bus / métro et gare de chemin de fer	1	2	2		2	1	1	1		1	1	
Hôpital	3		1	1	1			2	1			
Maison de repos	1			1	1	1	1	1				1
Médecin / dentiste / pharmacien	1		1		2						2	
Moyen de transport: autre	2	1				1				1	1	
Eaux intérieures et maritimes			2	1			1			1		
Aéroport			1		2							
Stade	1			1						1		
Station essence	1				1							1
Installation militaire	1	1										
Maison de débauche				2								
Cimetière							1					
Total	502	462	388	439	378	430	399	332	303	363	418	476



Turnhout

Infractions contre l'intégrité physique

	2000	2013	2014	2015	2016	2017	2018	2019	2020	2021	2022	2023
Habitation	94	142	121	109	135	118	133	112	153	137	142	119
Voie publique	109	104	116	123	127	135	100	108	89	157	162	133
Horeca	39	30	36	26	34	28	20	24	12	11	27	22
Service public	3	10	9	13	9	8	11	10	10	12	9	15
Inconnue	15	13	10	9	14	5	11	3	3	15	8	9
Institution d'enseignement	9	10	7	4	10	6	6	12	2	5	19	22
Culture et loisirs	3	6	6	12	15	11	6	16	1	5	8	9
Parking	3	4	8	9	8	10	2	6	5	6	5	7
Magasin	1	7	11	8	1	3	5	5	10	3	6	4
Entreprise	1	5	1	4	2	2	2	3	6	1	4	3
Moyen de transport: autobus / autocar	2	2	1	3	1		5	4	2	2	8	4
Hôpital	3	2			3	2	4	6	3	2	3	5
Infrastructure sportive		2	3	2	2	2	5	4	1	6		5
Terrain	3	2		5	4	2	2	3	4	2	4	1
Autre		3	2	2	1		2	4	4	4	1	3
Arrêt de bus / tram			7	1	3	1	2	1	3	2	1	4
Habitation: allée		1	3		2		1	3	7	2	4	
Station de bus / métro et gare de chemin de fer		2		2	1		2	2	1	1	3	3
Bureau de police		3	2				3	4	1	1		2
Service		3	2	3	1		2	2		2		1
Habitation: jardin	1	1	1	3	2	2	1			1	2	
Moyen de transport: autre	1		1					1	1	3	1	1
Station essence		1			4		1			1	1	1
Maison de repos						1	1	1	1		1	3
Bâtiment administratif	2			1		1		2				
Stade				2			3	1				
Médecin / dentiste / pharmacien				1	1	1		1				
Banque / institution financière				2	1							
Moyen de transport: train / tram / métro			1		2							
Eaux intérieures et maritimes			1	1								
Edifice religieux / lieu du culte							1	1				
Aéroport		1										
Maison de débauche	1											
Total	290	354	349	345	383	338	331	339	319	381	419	376

STATISTIQUES POLICIERES DE CRIMINALITE

LIEU DE PERPETRATION: COMMUNE

Turnhout

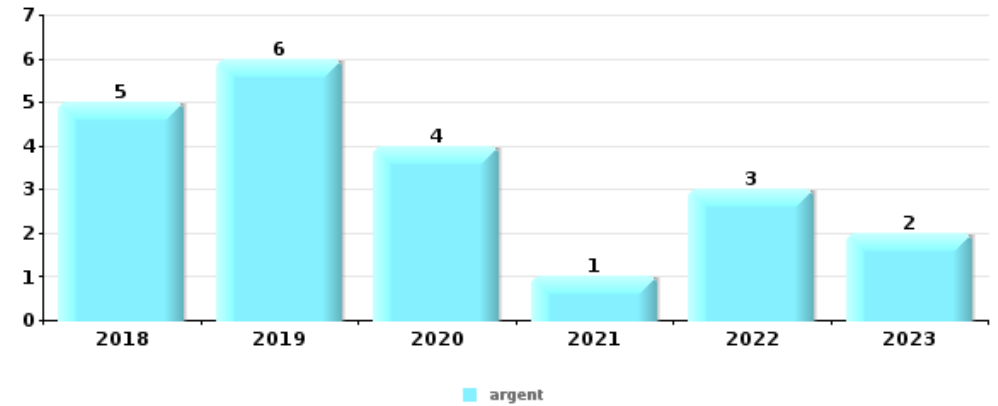
PARTIE V : OBJETS ET MOYENS DE TRANSPORT



Turnhout

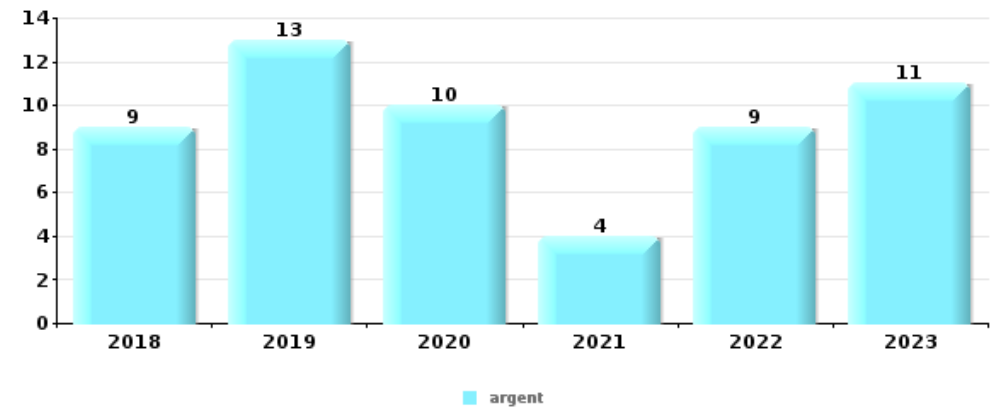
Vol à main armée

Top 5 Objets volés (sbd nombre de faits)		2018	2019	2020	2021	2022	2023
1	argent	5	6	4	1	3	2
2	GSM et accessoires	3	5	2		1	1
3	carte bancaire / carte de crédit	1	3	1		1	1
4	carte d'identité / passeport	2	1	1		1	1
5	autre document officiel	1	1			1	
5	bijouterie / montre	1	1			1	
5	multimédia	1			1	1	
5	ordinateur et accessoires	2		1			



Vol dans ou sur un véhicule

Top 5 Objets volés (sbd nombre de faits)		2018	2019	2020	2021	2022	2023
1	argent	9	13	10	4	9	11
2	outillage	4	7	13	9	8	5
3	carte bancaire / carte de crédit	9	8	9	5	8	5
3	carte d'identité / passeport	10	6	8	6	9	5
5	permis de conduire	10	6	7	5	7	5

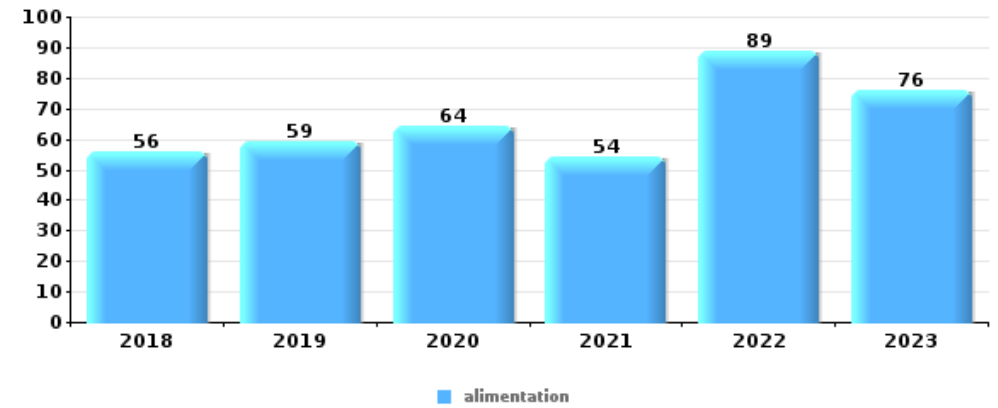




Vol à l'étalage

Top 5 Objets volés (sbd nombre de faits)

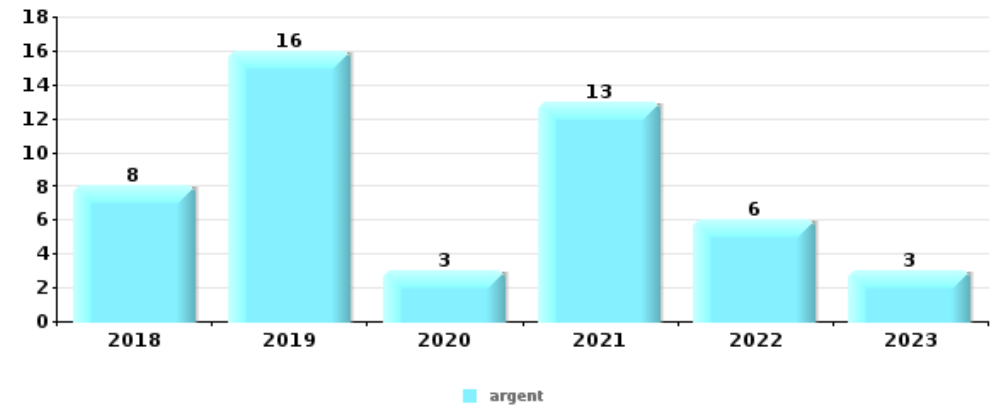
	2018	2019	2020	2021	2022	2023
1 alimentation	56	59	64	54	89	76
2 vêtement	64	73	37	33	54	35
3 parfum / produit de beauté	25	15	15	16	28	25
4 bijouterie / montre	8	17	9	7	9	14
5 argent	5	11	18	21	5	3



Cambrilage ds entreprise ou commerce

Top 5 Objets volés (sbd nombre de faits)

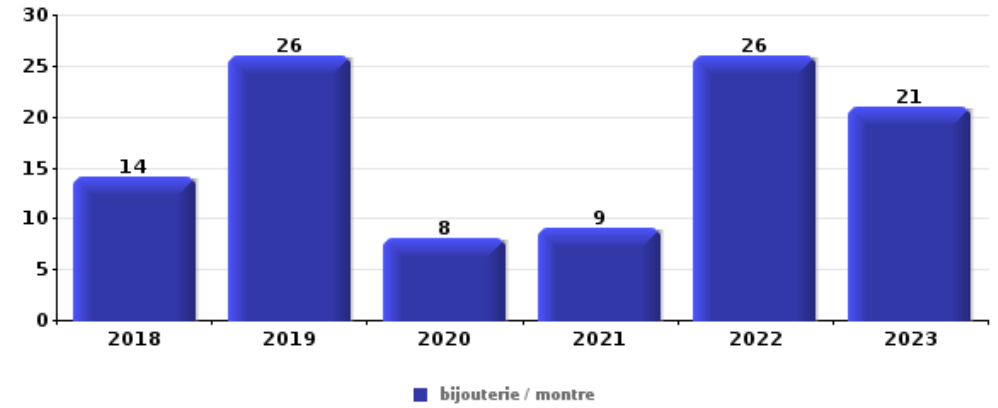
	2018	2019	2020	2021	2022	2023
1 argent	8	16	3	13	6	3
2 alimentation	5	6		5	1	3
3 GSM et accessoires	5	6	2	2	2	1
4 ordinateur et accessoires	3	6	1	6		1
5 multimédia	3	4		2	3	





Cambrassage dans habitation

Top 5 Objets volés (sbd nombre de faits)		2018	2019	2020	2021	2022	2023
1	bijouterie / montre	14	26	8	9	26	21
2	argent	20	20	4	9	17	16
3	outillage	18	3	2	5	3	13
4	multimédia	11	9	5	6	8	3
5	ordinateur et accessoires	9	9	4	5	6	5



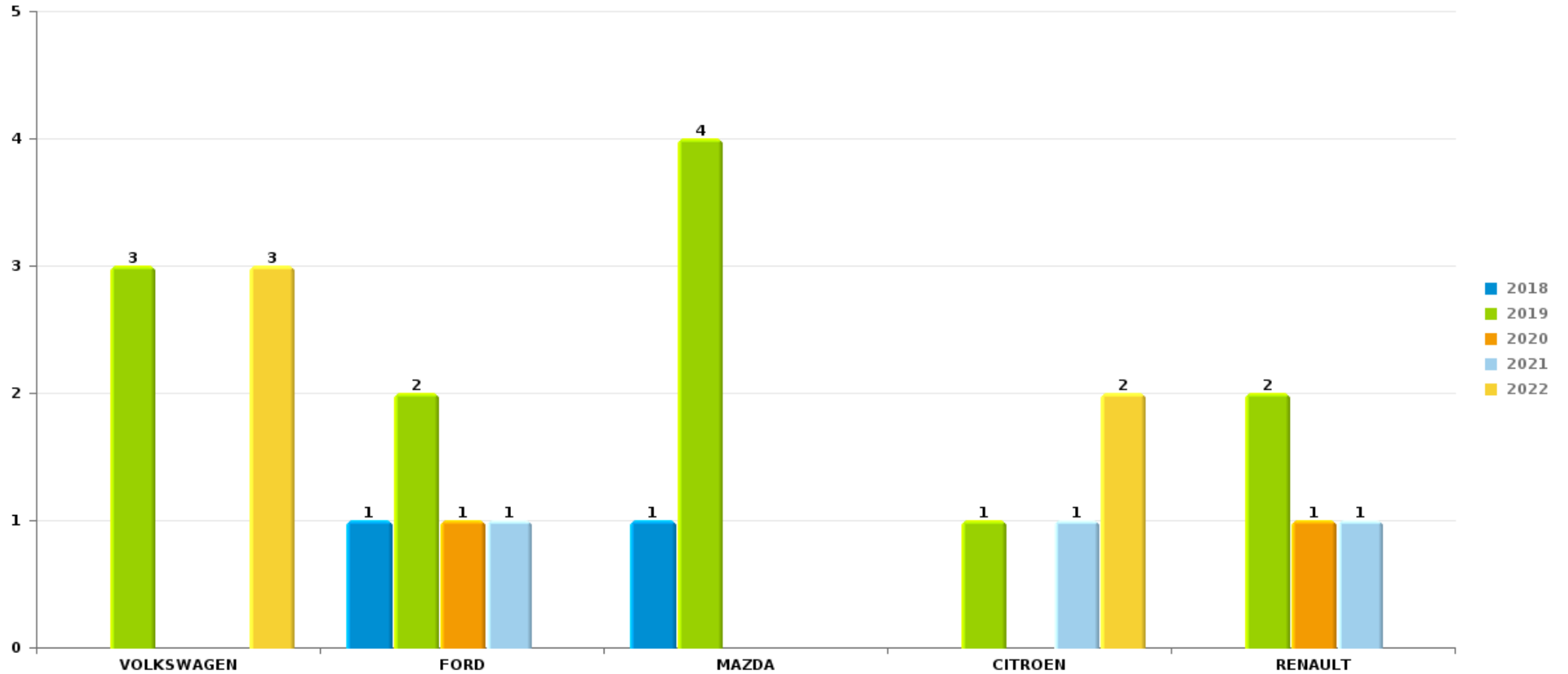
Remarque: en ce qui concerne les objets, aucun total n'est reproduit étant donné que plusieurs objets peuvent avoir été volés lors d'un même fait.



Turnhout

Vol de voiture

Nombre de voitures volées par marque (Top 5)



STATISTIQUES POLICIERES DE CRIMINALITE

LIEU DE PERPETRATION: COMMUNE

Turnhout

PARTIE VI : SUSPECTS



Partie 1: Niveau FAITS (comptage du nombre de faits pour lesquels un certain type de suspect est impliqué)

1.1. Nombre d'infractions selon le sexe des suspects identifiés (par catégorie principale)

Étant donné que, tant un suspect identifié masculin qu'un suspect identifié féminin peuvent être impliqués lors d'un même fait, il est possible que la somme des colonnes «Hommes» et «Femmes» soit supérieure à la valeur de la colonne «Total...» (voir également la note méthodologique)

Turnhout

2023

Catégorie principale / Sexe	Nombre total de faits avec au moins 1 suspect	Hommes	%	Femmes	%
Drogues	281	255	90,7%	30	10,7%
Vol et extorsion	260	183	70,4%	88	33,8%
Infr. contre l'intégrité physique	160	136	85,0%	38	23,8%
Infr. contre la sécurité publique	112	101	90,2%	18	16,1%
Dégradation de la propriété	82	74	90,2%	11	13,4%
Infr. contre autres valeurs morales et sentiments	81	64	79,0%	17	21,0%
Fraude	63	55	87,3%	16	25,4%
Législation sur les étrangers	58	48	82,8%	29	50,0%
Infr. contre l'autorité publique	51	42	82,4%	10	19,6%
Criminalité informatique	37	30	81,1%	15	40,5%
Armes et explosifs	31	30	96,8%	1	3,2%
Infr. contre la foi publique	29	22	75,9%	8	27,6%
Environnement	25	20	80,0%	6	24,0%
Infr. contre les mœurs	17	17	100,0%	2	11,8%
Code pénal social	5	5	100,0%	2	40,0%
Marchand de sommeil	5	4	80,0%	1	20,0%

CRIMINALITE ENREGISTREE: SUSPECTS



Catégorie principale / Sexe	Nombre total de faits avec au moins 1 suspect	Hommes	%	Femmes	%
Santé publique	5	5	100,0%	1	20,0%
Protection de la jeunesse	4	1	25,0%	3	75,0%
Protection de la personne	3	3	100,0%		
Infr. contre la liberté individuelle	2	1	50,0%	1	50,0%
Législation économique	2	1	50,0%	2	100,0%
Autres lois spéciales	1	1	100,0%		
Carte d'identité	1	1	100,0%		
Exercice illégal de l'autorité publique	1	1	100,0%		
Hormones et dopage	1	1	100,0%		
Ivresse et alcool	1	1	100,0%		
Loi du football	1	1	100,0%		
Total	1.319	1.103	83,6%	299	22,7%



1.2. Nombre d'infractions selon le sexe des suspects identifiés (par figure criminelle)

Étant donné que, tant un suspect identifié masculin qu'un suspect identifié féminin peuvent être impliqués lors d'un même fait, il est possible que la somme des colonnes «Hommes» et «Femmes» soit supérieure à la valeur de la colonne «Total...» (voir également la note méthodologique)

Turnhout

2023

FC Vol moyen de transport

Figure criminelle / Sexe	Nombre total de faits avec au moins 1 suspect identifié	Hommes	%	Femmes	%
Vol de voiture	1	1	100,0%		
Vol de vélomoteur	4	3	75,0%	1	25,0%
Vol de vélo	20	19	95,0%	1	5,0%
Total	PA	PA	PA	PA	PA

FC Cambriolage

Figure criminelle / Sexe	Nombre total de faits avec au moins 1 suspect identifié	Hommes	%	Femmes	%
Cambriolage dans habitation	9	9	100,0%		
Cambriolage ds entreprise ou commerce	8	8	100,0%		
Cambriolage ds service public ou bâtiment administ	3	3	100,0%	1	33,3%
Cambriolage dans bâtiment (total)	20	20	100,0%	1	5,0%
Total	PA	PA	PA	PA	PA



FC Vol autre

Figure criminelle / Sexe	Nombre total de faits avec au moins 1 suspect identifié	Hommes	%	Femmes	%
Vol à main armée	1	1	100,0%	1	100,0%
Vol avec violence sans arme	24	18	75,0%	6	25,0%
Vol dans ou sur un véhicule	3	3	100,0%		
Vol d'armes et explosifs	1	1	100,0%		
Vol à l'arraché	1	1	100,0%		
Vol à l'étalage	141	82	58,2%	63	44,7%
Vol par ruse	1			1	100,0%
Vol d'animaux	1	1	100,0%		
Total	PA	PA	PA	PA	PA

Criminalité ICT

Figure criminelle / Sexe	Nombre total de faits avec au moins 1 suspect identifié	Hommes	%	Femmes	%
Fraude de cartes de paiements	11	9	81,8%	4	36,4%
Phishing	5	4	80,0%	2	40,0%
Skimming	1	1	100,0%	1	100,0%
Total	PA	PA	PA	PA	PA

FC Autre

Figure criminelle / Sexe	Nombre total de faits avec au moins 1 suspect identifié	Hommes	%	Femmes	%
Violence contre les métiers d'intérêt général	25	18	72,0%	8	32,0%
Dégradation de voiture	23	20	87,0%	3	13,0%
Rixe au couteau	2	2	100,0%	1	50,0%
Total	PA	PA	PA	PA	PA



PH Violence intrafamiliale (VIF)

Figure criminelle / Sexe	Nombre total de faits avec au moins 1 suspect identifié	Hommes	%	Femmes	%
VIF: physique, dans le couple	45	43	95,6%	6	13,3%
VIF: physique, envers des descendants	5	3	60,0%	3	60,0%
VIF: physique, envers d'autres membres	6	4	66,7%	3	50,0%
VIF: sexuelle, envers des descendants	1	1	100,0%		
VIF: psychique, dans le couple	11	11	100,0%		
VIF: psychique, envers d'autres membres	4	2	50,0%	2	50,0%
VIF: économique, dans le couple	4	2	50,0%	3	75,0%
Total	PA	PA	PA	PA	PA

PH Hormones et dopage

Figure criminelle / Sexe	Nombre total de faits avec au moins 1 suspect identifié	Hommes	%
Dopage humain	1	1	100,0%
Total	PA	PA	PA

PH Drogues

Figure criminelle / Sexe	Nombre total de faits avec au moins 1 suspect identifié	Hommes	%	Femmes	%
Vente de cocaïne	10	10	100,0%		
Vente de drogues synthétiques	11	9	81,8%	5	45,5%
Total	PA	PA	PA	PA	PA



PH Traite des êtres humains

Figure criminelle / Sexe	Nombre total de faits avec au moins 1 suspect identifié	Hommes	%	Femmes	%
TEH - exploitation sexuelle	1	1	100,0%	1	100,0%
Total	PA	PA	PA	PA	PA

PH Violence dans l'espace public

Figure criminelle / Sexe	Nombre total de faits avec au moins 1 suspect identifié	Hommes	%	Femmes	%
Violence physique (transport public)	8	5	62,5%	3	37,5%
Violence physique (voie publique)	60	51	85,0%	14	23,3%
Violence physique (autre endroit public)	6	6	100,0%	1	16,7%
Violence physique (endroit accessible au public)	33	31	93,9%	4	12,1%
Violence sexuelle (voie publique)	2	2	100,0%		
Violence sexuelle (autre endroit public)	1	1	100,0%		
Violence sexuelle (endroit accessible au public)	2	2	100,0%		
Violence psychique (transport public)	1	1	100,0%		
Violence psychique (voie publique)	31	25	80,6%	7	22,6%
Violence psychique (autre endroit public)	4	3	75,0%	1	25,0%
Violence psychique (endroit accessible au public)	18	14	77,8%	4	22,2%
Vol avec violence sans arme (transport public)	2	2	100,0%		
Vol avec violence sans arme (voie publique)	3	3	100,0%		
Vol avec violence sans arme (autre endroit public)	1	1	100,0%		
Vol avec violence sans arme (endr. acces. au pub.)	13	8	61,5%	5	38,5%
Total	PA	PA	PA	PA	PA

CRIMINALITE ENREGISTREE: SUSPECTS



PH Autre

Figure criminelle / Sexe	Nombre total de faits avec au moins 1 suspect identifié	Hommes	%	Femmes	%
Cyberharcèlement	8	7	87,5%	1	12,5%
Fraude à l'identité	14	10	71,4%	5	35,7%
Total	PA	PA	PA	PA	PA



1.3. Nombre d'infractions selon l'âge des suspects identifiés (par catégorie principale)

Étant donné que, tant un suspect identifié mineur qu'un suspect identifié majeur peuvent être impliqués lors d'un même fait, il est possible que la somme des colonnes «Mineur» et «Majeur» soit supérieure à la valeur de la colonne «Total...» (voir également la note méthodologique)

Turnhout

2023

Catégorie principale / Âge	Nombre total de faits avec au moins 1 suspect identifié	Mineur	%	Majeur	%
Drogues	281	36	12,8%	246	87,5%
Vol et extorsion	260	76	29,2%	196	75,4%
Infr. contre l'intégrité physique	160	25	15,6%	137	85,6%
Infr. contre la sécurité publique	112	15	13,4%	104	92,9%
Dégradation de la propriété	82	7	8,5%	77	93,9%
Infr. contre autres valeurs morales et sentiments	81	1	1,2%	80	98,8%
Fraude	63	5	7,9%	60	95,2%
Législation sur les étrangers	58	2	3,4%	56	96,6%
Infr. contre l'autorité publique	51	9	17,6%	42	82,4%
Criminalité informatique	37	1	2,7%	37	100,0%
Armes et explosifs	31	5	16,1%	26	83,9%
Infr. contre la foi publique	29	2	6,9%	28	96,6%
Environnement	25			25	100,0%
Infr. contre les mœurs	17	2	11,8%	15	88,2%
Code pénal social	5			5	100,0%
Marchand de sommeil	5			5	100,0%
Santé publique	5	1	20,0%	4	80,0%
Protection de la jeunesse	4	4	100,0%		
Protection de la personne	3			3	100,0%
Infr. contre la liberté individuelle	2	1	50,0%	2	100,0%
Législation économique	2			2	100,0%
Autres lois spéciales	1			1	100,0%
Carte d'identité	1			1	100,0%
Exercice illégal de l'autorité publique	1			1	100,0%
Hormones et dopage	1			1	100,0%
Ivresse et alcool	1			1	100,0%
Loi du football	1			1	100,0%
Total	1.319	192	14,6%	1.156	87,6%





1.4. Nombre d'infractions selon l'âge des suspects identifiés (par figure criminelle)

Étant donné que, tant un suspect identifié mineur qu'un suspect identifié majeur peuvent être impliqués lors d'un même fait, il est possible que la somme des colonnes «Mineur» et «Majeur» soit supérieure à la valeur de la colonne «Total...» (voir également la note méthodologique)

Turnhout

2023

FC Vol moyen de transport

Figure criminelle / Âge	Nombre total de faits avec au moins 1 suspect identifié	Mineur	%	Majeur	%
Vol de voiture	1			1	100,0%
Vol de vélomoteur	4	1	25,0%	3	75,0%
Vol de vélo	20	3	15,0%	17	85,0%
Total	PA	PA	PA	PA	PA

FC Cambriolage

Figure criminelle / Âge	Nombre total de faits avec au moins 1 suspect identifié	Mineur	%	Majeur	%
Cambriolage dans habitation	9			9	100,0%
Cambriolage ds entreprise ou commerce	8	2	25,0%	7	87,5%
Cambriolage ds service public ou bâtiment administ	3	1	33,3%	3	100,0%
Cambriolage dans bâtiment (total)	20	3	15,0%	19	95,0%
Total	PA	PA	PA	PA	PA

CRIMINALITE ENREGISTREE: SUSPECTS



FC Vol autre

Figure criminelle / Âge	Nombre total de faits avec au moins 1 suspect identifié	Mineur	%	Majeur	%
Vol à main armée	1			1	100,0%
Vol avec violence sans arme	24	12	50,0%	15	62,5%
Vol dans ou sur un véhicule	3	1	33,3%	2	66,7%
Vol d'armes et explosifs	1			1	100,0%
Vol à l'arraché	1			1	100,0%
Vol à l'étalage	141	51	36,2%	98	69,5%
Vol par ruse	1			1	100,0%
Vol d'animaux	1			1	100,0%
Total	PA	PA	PA	PA	PA

Criminalité ICT

Figure criminelle / Âge	Nombre total de faits avec au moins 1 suspect identifié	Majeur	%
Fraude de cartes de paiements	11	11	100,0%
Phishing	5	5	100,0%
Skimming	1	1	100,0%
Total	PA	PA	PA

FC Autre

Figure criminelle / Âge	Nombre total de faits avec au moins 1 suspect identifié	Mineur	%	Majeur	%
Violence contre les métiers d'intérêt général	25	6	24,0%	19	76,0%
Dégradation de voiture	23	2	8,7%	21	91,3%
Rixe au couteau	2	1	50,0%	2	100,0%
Total	PA	PA	PA	PA	PA

CRIMINALITE ENREGISTREE: SUSPECTS



PH Violence intrafamiliale (VIF)

Figure criminelle / Âge	Nombre total de faits avec au moins 1 suspect identifié	Mineur	%	Majeur	%
VIF: physique, dans le couple	45			45	100,0%
VIF: physique, envers des descendants	5	1	20,0%	5	100,0%
VIF: physique, envers d'autres membres	6			6	100,0%
VIF: sexuelle, envers des descendants	1			1	100,0%
VIF: psychique, dans le couple	11			11	100,0%
VIF: psychique, envers d'autres membres	4	1	25,0%	3	75,0%
VIF: économique, dans le couple	4			4	100,0%
Total	PA	PA	PA	PA	PA

PH Hormones et dopage

Figure criminelle / Âge	Nombre total de faits avec au moins 1 suspect identifié	Majeur	%
Dopage humain	1	1	100,0%
Total	PA	PA	PA

PH Drogues

Figure criminelle / Âge	Nombre total de faits avec au moins 1 suspect identifié	Mineur	%	Majeur	%
Vente de cocaïne	10			10	100,0%
Vente de drogues synthétiques	11	2	18,2%	9	81,8%
Total	PA	PA	PA	PA	PA

PH Traite des êtres humains

Figure criminelle / Âge	Nombre total de faits avec au moins 1 suspect identifié	Majeur	%
TEH - exploitation sexuelle	1	1	100,0%
Total	PA	PA	PA

CRIMINALITE ENREGISTREE: SUSPECTS



PH Violence dans l'espace public

Figure criminelle / Âge	Nombre total de faits avec au moins 1 suspect identifié	Mineur	%	Majeur	%
Violence physique (transport public)	8	4	50,0%	4	50,0%
Violence physique (voie publique)	60	9	15,0%	52	86,7%
Violence physique (autre endroit public)	6	1	16,7%	5	83,3%
Violence physique (endroit accessible au public)	33	4	12,1%	29	87,9%
Violence sexuelle (voie publique)	2			2	100,0%
Violence sexuelle (autre endroit public)	1	1	100,0%		
Violence sexuelle (endroit accessible au public)	2			2	100,0%
Violence psychique (transport public)	1			1	100,0%
Violence psychique (voie publique)	31	6	19,4%	26	83,9%
Violence psychique (autre endroit public)	4			4	100,0%
Violence psychique (endroit accessible au public)	18	1	5,6%	17	94,4%
Vol avec violence sans arme (transport public)	2	2	100,0%		
Vol avec violence sans arme (voie publique)	3	2	66,7%	1	33,3%
Vol avec violence sans arme (autre endroit public)	1	1	100,0%	1	100,0%
Vol avec violence sans arme (endr. acces. au pub.)	13	6	46,2%	9	69,2%
Total	PA	PA	PA	PA	PA

PH Autre

Figure criminelle / Âge	Nombre total de faits avec au moins 1 suspect identifié	Majeur	%
Cyberharcèlement	8	8	100,0%
Fraude à l'identité	14	14	100,0%
Total	PA	PA	PA



Partie 2: Niveau SUSPECTS-FAIT (comptage du nombre de combinaisons suspect-fait)

2.1. Nombre de suspects-fait selon le sexe des suspects identifiés (TOP 5 des catégories principales)

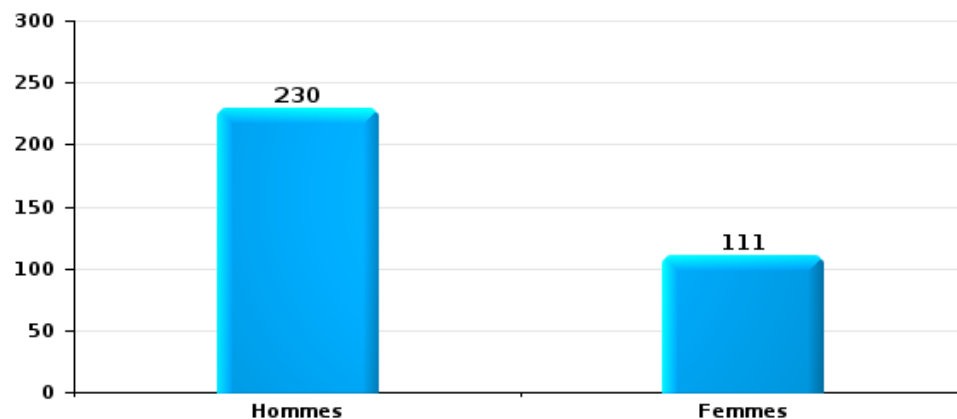
Lorsqu'un même suspect a commis plusieurs faits durant la période considérée, il est aussi comptabilisé plusieurs fois (voir également la note méthodologique)

Turnhout

2023

Vol et extorsion

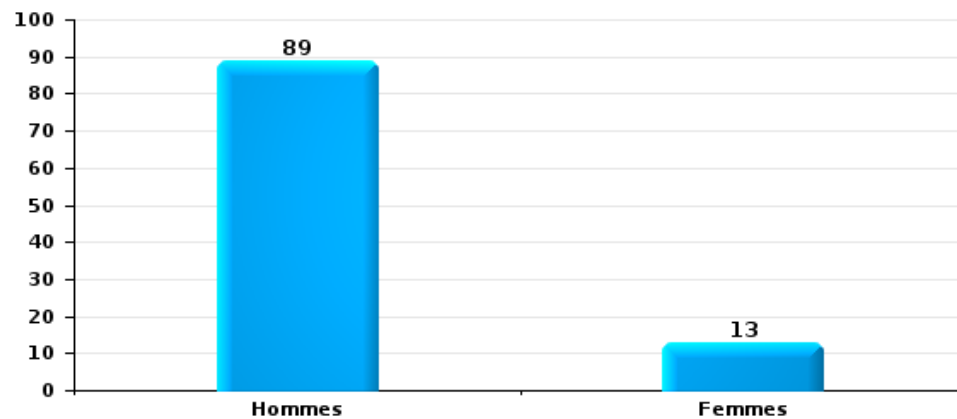
Nombre de suspects-fait selon le sexe





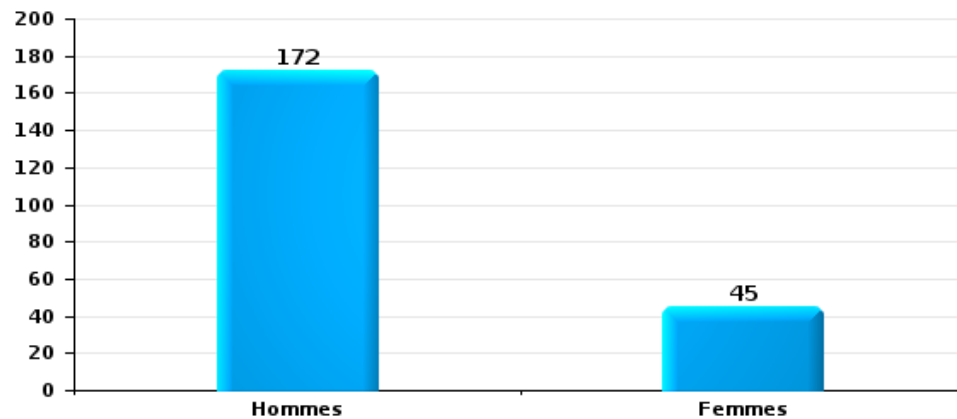
Dégradation de la propriété

Nombre de suspects-fait selon le sexe



Infr. contre l'intégrité physique

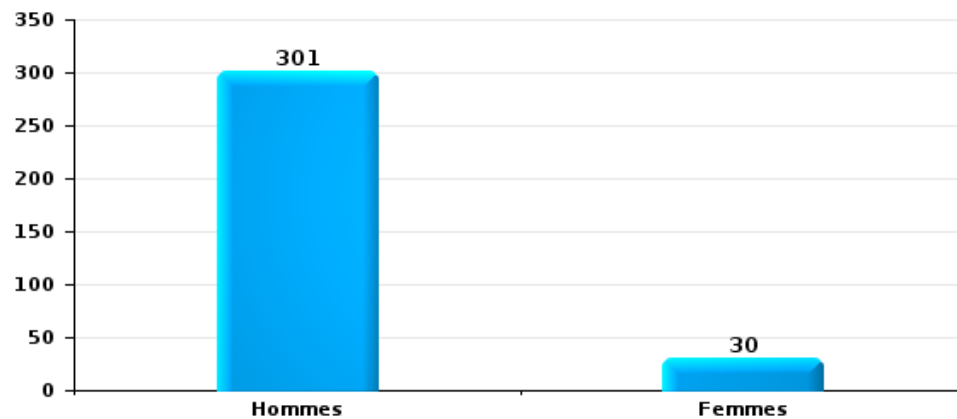
Nombre de suspects-fait selon le sexe





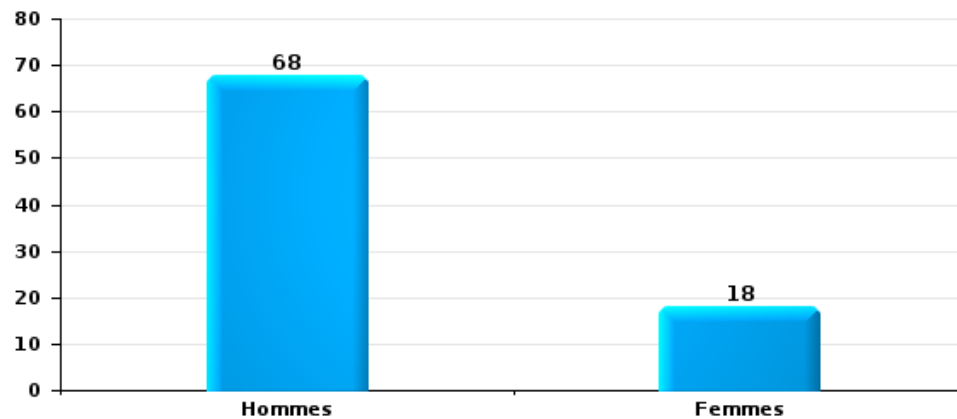
Drogues

Nombre de suspects-fait selon le sexe



Fraude

Nombre de suspects-fait selon le sexe





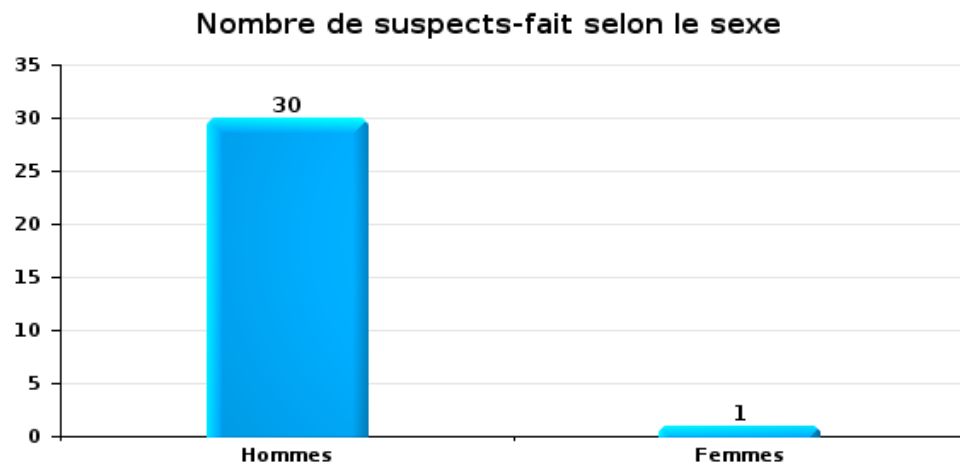
2.2. Nombre de suspects-fait selon le sexe des suspects identifiés (TOP 5 des figures criminelles)

Lorsqu'un même suspect a commis plusieurs faits durant la période considérée, il est aussi comptabilisé plusieurs fois (voir également la note méthodologique)

Turnhout

2023

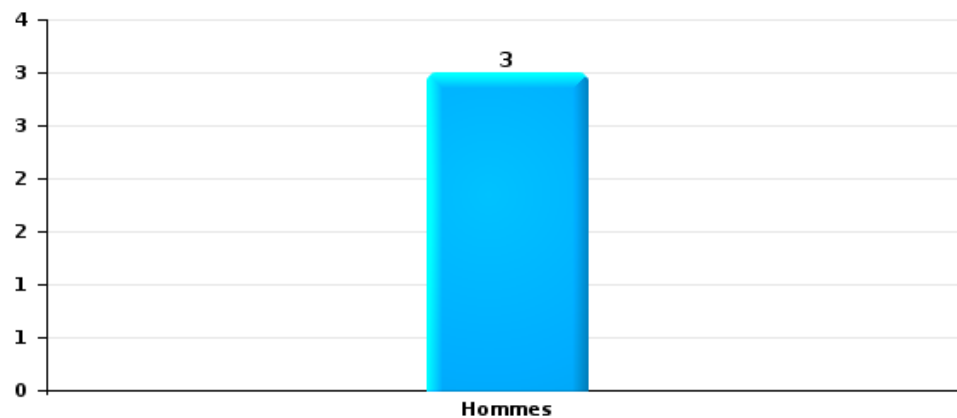
Cambriolage dans bâtiment (total)





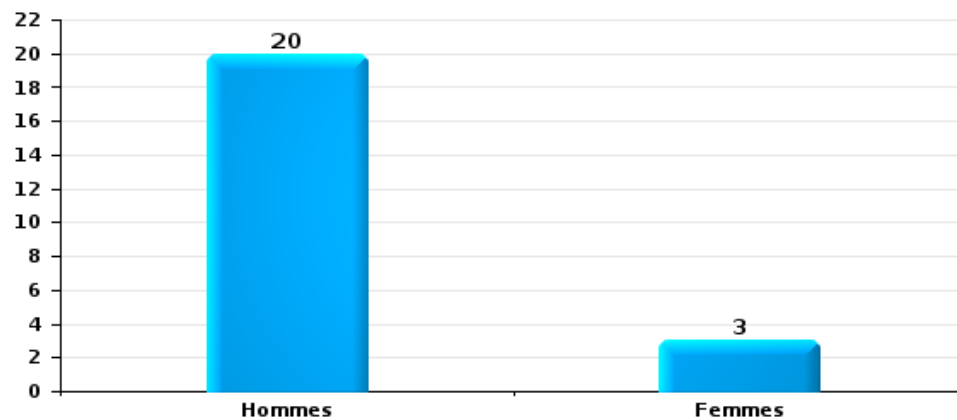
Vol dans ou sur un véhicule

Nombre de suspects-fait selon le sexe



Dégradation de voiture

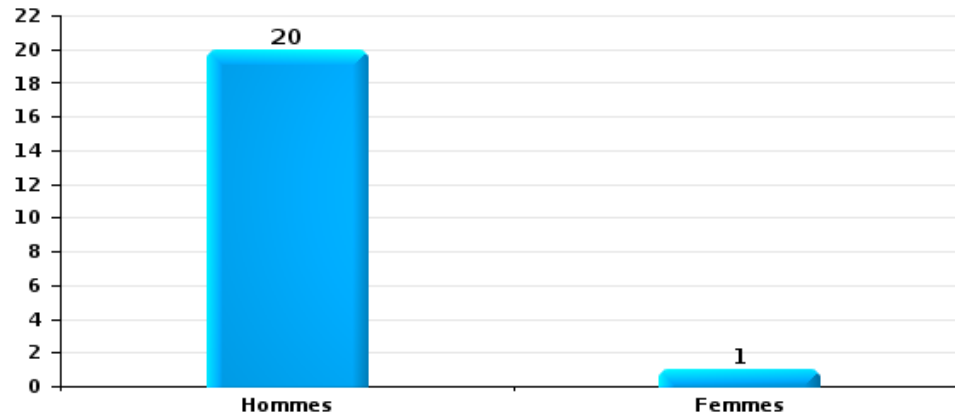
Nombre de suspects-fait selon le sexe





Vol de vélo

Nombre de suspects-fait selon le sexe





2.3. Nombre de suspects-fait selon l'âge des suspects identifiés (TOP 5 des catégories principales)

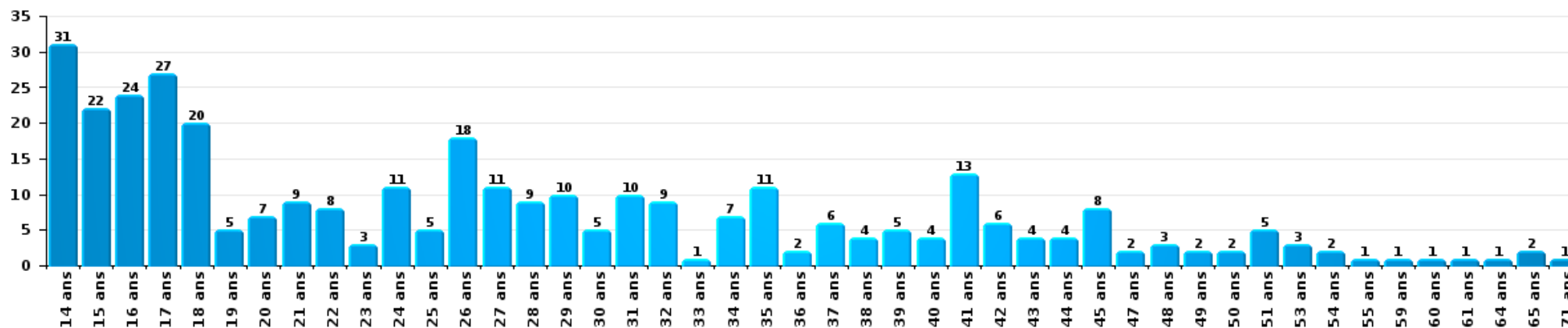
1) Lorsqu'un même suspect a commis plusieurs faits durant la période considérée, il est aussi comptabilisé plusieurs fois, qu'il ait le même âge ou non – 2) Les suspects au-dessous de 14 ans et à partir de 90 ans ne sont pas repris dans le tableau (voir également la note méthodologique)

Turnhout

2023

Vol et extorsion

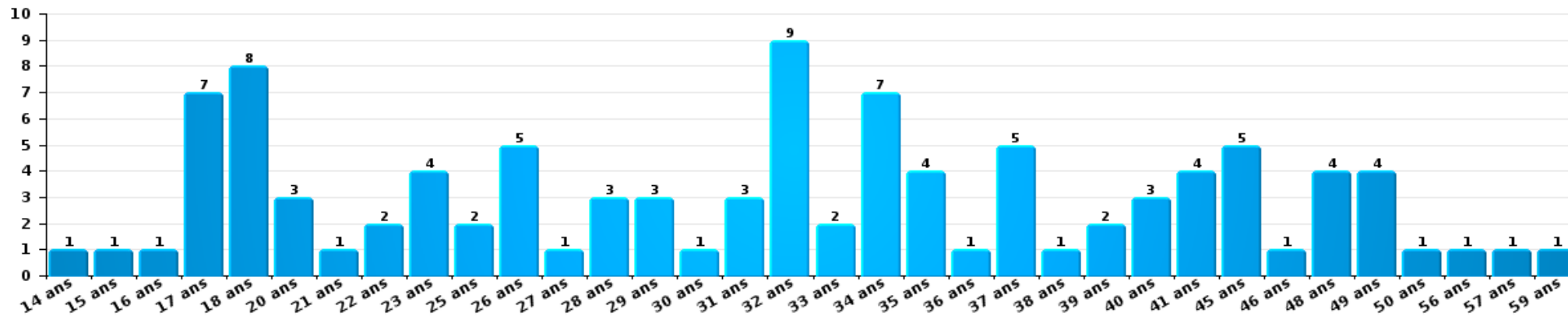
Nombre de suspects-fait par âge (chronologique)





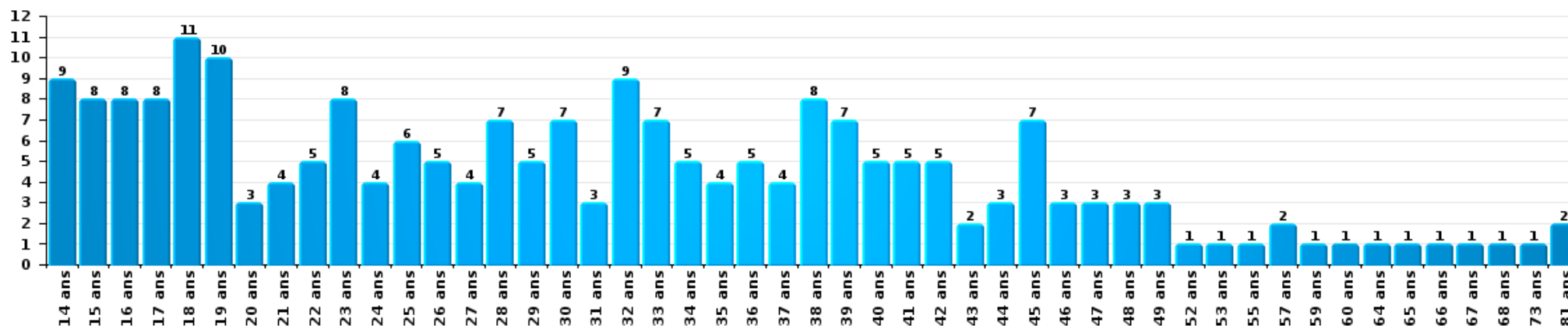
Dégradation de la propriété

Nombre de suspects-fait par âge (chronologique)



Infr. contre l'intégrité physique

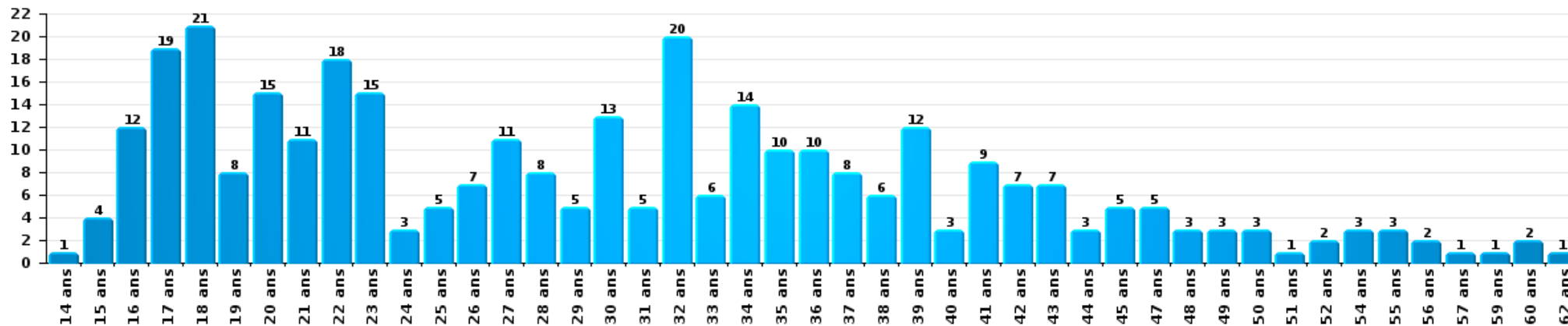
Nombre de suspects-fait par âge (chronologique)





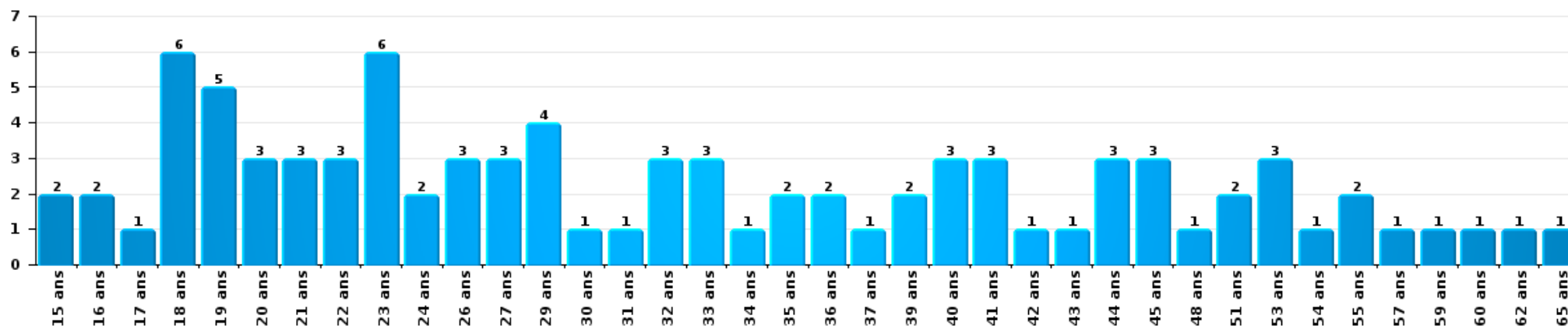
Drogues

Nombre de suspects-fait par âge (chronologique)



Fraude

Nombre de suspects-fait par âge (chronologique)





2.4. Nombre de suspects-fait selon l'âge des suspects identifiés (TOP 5 des figures criminelles)

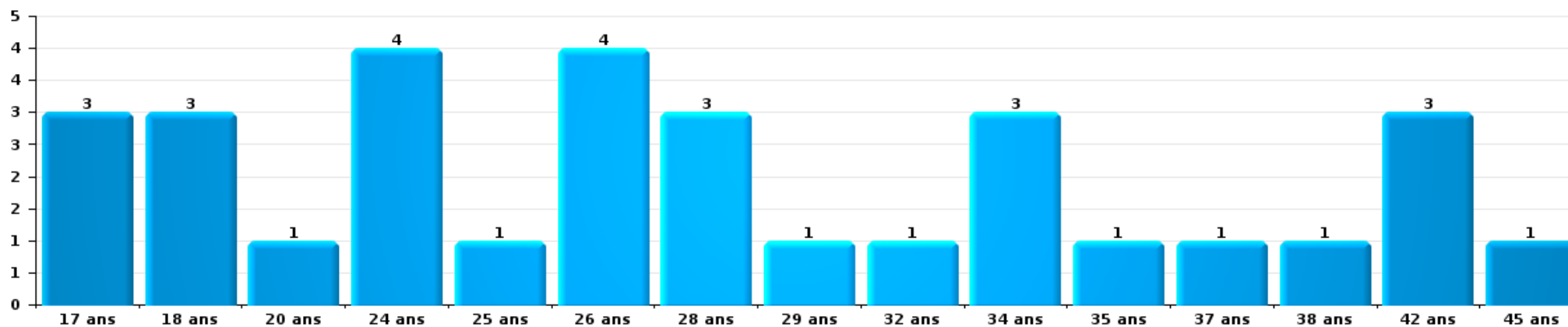
1) Lorsqu'un même suspect a commis plusieurs faits durant la période considérée, il est aussi comptabilisé plusieurs fois, qu'il ait le même âge ou non – 2) Les suspects au-dessous de 14 ans et à partir de 90 ans ne sont pas repris dans le tableau (voir également la note méthodologique)

Turnhout

2023

Cambrilage dans bâtiment (total)

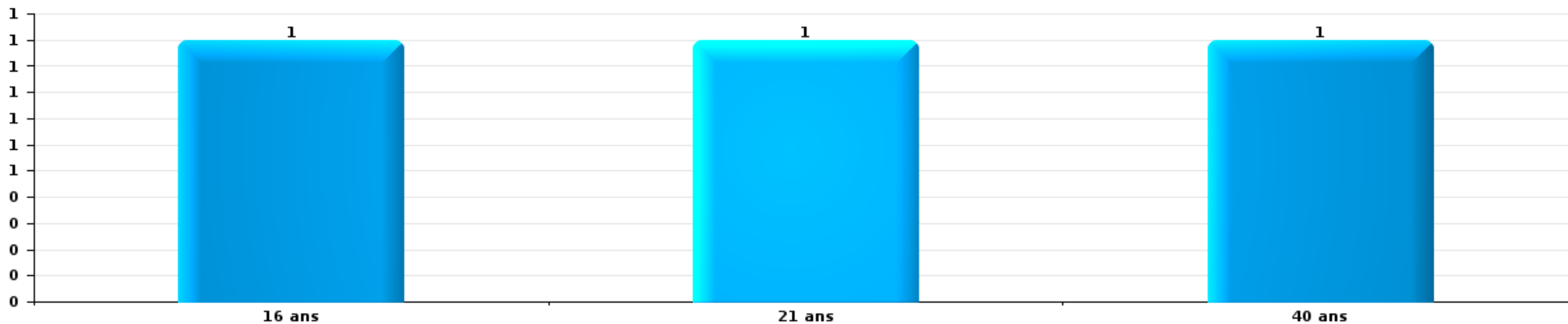
Nombre de suspects-fait par âge (chronologique)





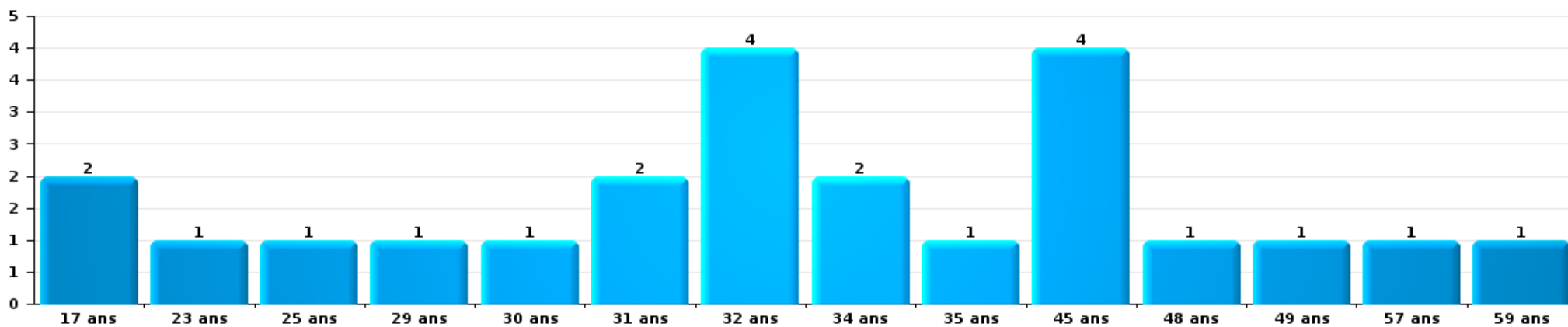
Vol dans ou sur un véhicule

Nombre de suspects-fait par âge (chronologique)



Dégradation de voiture

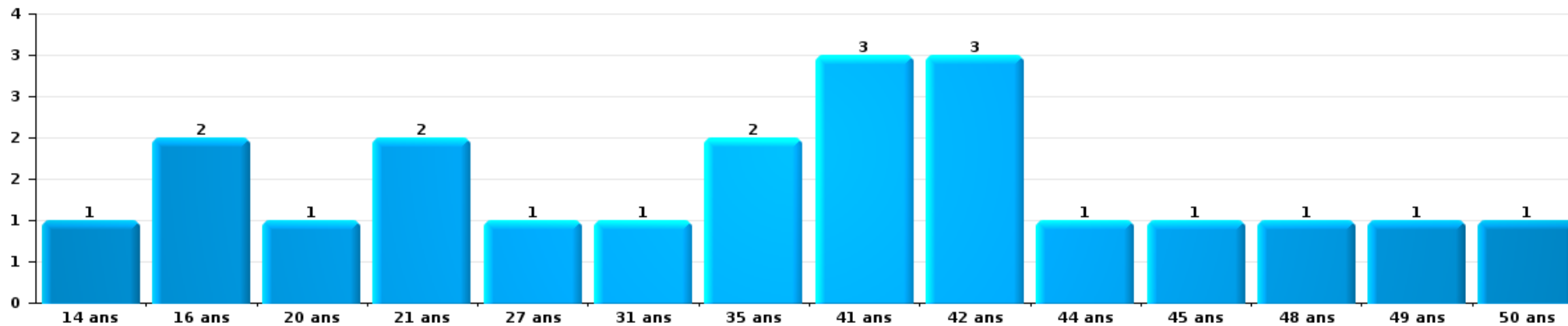
Nombre de suspects-fait par âge (chronologique)





Vol de vélo

Nombre de suspects-fait par âge (chronologique)



STATISTIQUES POLICIERES DE CRIMINALITE

LIEU DE PERPETRATION: COMMUNE

Turnhout

***ANNEXE I: DETAIL PAR CATEGORIE DE DELIT
CODE PENAL***

Turnhout

Infraction Code pénal

Infr. contre l'intégrité physique

			2000	2013	2014	2015	2016	2017	2018	2019	2020	2021	2022	2023	
Assassinat	Empoisonnement (assassinat)	Tent.									1				
	Autres	Acc.				1		1		1			2		
		Tent.		2	1	4	2		2	2	3		2		1
	Sous-total			2	1	5	2	1	2	4	4	1	2	2	1
Meurtre	Parricide (meurtre)	Tent.		1											
	Meurtre pour faciliter le vol	Tent.					1				1		1		
		Acc.												1	
	Autres	Acc.				1	1				1				
		Tent.	1	3	1	3	5	4	5	3	6	9	7	5	
Sous-total			1	4	1	3	7	5	5	3	8	9	9	5	
Torture et maltraitance	Torture	Acc.				1									
	Traitement inhumain	Acc.			3	1			1		1	2		1	
		Acc.			1	1					1		1		
	Traitement dégradant	Acc.													
Sous-total				1	4	2			1	1	1	2	1	1	
Coups et/ou blessures vol. en sphère familiale	Entre partenaires ou ex-partenaires	Acc.	36	81	74	71	69	62	72	78	102	78	89	80	
	Lors d'un différend familial en général	Acc.	25												
		Tent.	1												
	Par les parents envers un mineur	Acc.		6	3	4	14	6	9	7	9	9	9	10	
	Envers les parents	Acc.	1	9	9	4	5	3	3	3	7	6	10	3	
	Envers d'autres ascendants directs ou collatéraux	Acc.	1	4	2	2	3	6	8	6	6	5	8	3	3
		Tent.			1										
Sous-total			64	100	89	81	91	77	92	94	123	101	111	96	
Coups et/ou blessures vol. hors sphère familiale	Bagarres (=coups réciproques)	Acc.	33	20	15	26	28	22	25	22	23	34	44	47	
	Coups envers fonctionnaire de police	Acc.	8	4	5	6	1	5	8	8	10	8	6	15	
	Envers un mineur par une pers. ayant autorité	Acc.	1	4	2	3	7		6	1	2	3		1	
	Envers un mineur qualité de l'auteur inconnue	Acc.	11	16	15	15	16	7	11	15	9	17	17	16	
	Envers pers. vulnérable par pers. ayant autorité	Acc.		1		1	2							1	
	Envers pers. vulnérable (qualité auteur inconnue)	Acc.			2					1		1		2	
	Envers un mineur par cohabitant sans rel. Autorité	Acc.										1	1	1	
	Coups envers personnel transport public	Acc.		1	1	3				1	4		1	2	2
		Tent.													1
	Coups envers personnel autre service public	Acc.		2	1	1	2						1		1
		Acc.			1		1	2	1	2	1	1	2	4	
	Coups envers profession médicale	Tent.					1								
	Coups envers personnel institut d'enseignement	Acc.		2	2	1	1	3	2	1			1	3	
	Coups envers gardien de prison/corps sécurité	Acc.			1	1						1		1	
	Non spécifié	Acc.	139	157	161	154	160	156	132	126	126	105	142	169	149
Tent.		6	1		1						1	1		1	
Sous-total			198	208	206	212	219	195	186	180	152	210	243	244	

Infr. contre l'intégrité physique

			2000	2013	2014	2015	2016	2017	2018	2019	2020	2021	2022	2023
Abstention coupable		Acc.		3	1	3	1		1	4		2	4	3
		Sous-total		3	1	3	1		1	4		2	4	3
Autres infr. volontaires. c/ l'intégrité phys.	Privation de soins à enfant ou personne vulnérable	Acc.	1			1	2			1			1	
	Délaissement d'enfant ou personne vulnérable	Acc.											1	
	Abandon d'enfant dans le besoin	Acc.	1			1								
	Administration substances nuisibles	Acc.			2			3	1	2	2	1	1	1
	Empoisonnement de denrées	Acc.					1							
	Entrave méchante à la circulation	Tent.	6	6	9	6	18	19	15	17	13	23	13	12
	Voies de faits et violences légères	Acc.	13	26	33	23	33	35	23	29	14	27	26	7
	Sous-total	21	32	44	31	54	58	39	49	29	51	42	20	
Infr. involontaires contre l'intégrité physique	Homicides involontaires	Acc.								1				
	Coups et/ou blessures involontaires	Acc.	5	3	4	1	2		1	2		1	1	2
	Administration involontaire substances nuisibles	Acc.					1							
	Abstention d'entretien enfant/personne vulnérable	Acc.				1								
	Morsure de chien	Acc.	1	2	1	4	4	2	4	2	4	3	6	4
	Non spécifié	Acc.			1									
	Sous-total	6	5	6	6	7	2	5	4	5	4	7	6	
	Total	290	354	349	345	383	338	331	339	319	381	419	376	

Infr. contre la liberté individuelle

		2000	2013	2014	2015	2016	2017	2018	2019	2020	2021	2022	2023
Prise d'otages	Acc.	3	1						1			1	1
	Tent.	1						1				1	
	Sous-total	4	1					1	1			2	1
Enlèvement de mineur ou personne vulnérable	Enlèvement parental	Acc.			1	1		2		1	1	1	2
		Tent.				1		1				2	
	Autre enlèvement	Acc.		1	1	1							
		Tent.	1					1				2	
	Sous-total	1	1	1	2	3	1	3		1	3	3	2
Détenition par un particulier	Acc.		7	3	7	5		2	3	2	4	4	2
	Tent.	1											
	Sous-total	1	7	3	7	5		2	3	2	4	4	2
Total	6	9	4	9	8	1	6	4	3	7	9	5	

Infr. contre les mœurs

			2000	2013	2014	2015	2016	2017	2018	2019	2020	2021	2022	2023	
Viol n'ayant pas causé la mort	Victime < 10a	Acc.	2	2	1	4	1		2	1	4	2	1		
	Victime 10a - 14a	Acc.	4	3	1		5	2		1	4	3			
	Victime 14a - 16a	Acc.	2	5	5	2	2	2	2	1	2	1	1		
	Victime 16a - 18a	Acc.	2	3	2	1	2	1	2	1	5	6			
		Tent.	1		1										
	Victime majeure	Acc.	2	9	8	12	14	9	13	10	6	19	7		
		Tent.		1	1			4		1					
Victime âge inconnu	Acc.	1											2		
	Sous-total		14	23	19	19	24	18	19	15	21	31	11		
Viol avec conséquence inconnue		Acc.						1				1			
		Tent.	1	1											
	Sous-total		1	1				1				1			
Viol n'ayant pas causé la mort (nvCPS)	Victime < 16a	Acc.								1		1	6	6	
	Victime 16a - 18a	Acc.											1	1	
	Victime majeure	Acc.										1	15	13	
	Sous-total									1		2	22	20	
Attentat à la pudeur avec violence / menace	Victime < 16a	Acc.	1	1	2		2	3	2	2	1		2		
	Victime 16a - 18a	Acc.	3	1	2	1					4				
		Acc.	5	6	3		7	3	6	9	6	3	2		
	Victime majeure	Tent.			1			1					1		
	Sous-total		9	8	8	1	9	7	8	11	11	3	5		
Attentat à la pudeur sans violence / menace	Victime < 16a	Acc.	7	7	11	12	8	6	4	6	7	11	3		
		Tent.			1			1			1				
	Victime 16a - 18a	Acc.	1			5	2	2	3	1	4	6	2		
		Acc.	4	2	1	8	7	5	4	7	9	6	4		
Victime âge inconnu	Tent.				1	1									
	Sous-total		12	9	13	25	18	15	11	14	21	23	9		
Attentat à la pudeur non spécifié		Acc.	2		1				1						
		Tent.	1												
	Sous-total		3		1				1						
Atteinte intégrité sexuelle sans mort (nvCPS)	Victime < 16a	Acc.										2	4	8	
	Victime 16a - 18a	Acc.											2	4	
	Victime majeure	Acc.											10	11	
	Sous-total											2	16	23	
Pornographie enfantine	Détention	Acc.	1		2	4		8		5	3	6	3		
		Tent.									1				
	Distribution	Acc.		2	3	5	7	3	10	13	10	14			
	Accès pornographie enfantine via technologie	Acc.				1	1		2				1		
	Non spécifié	Acc.				2	2								
	Sous-total		1	2	5	11	10	12	10	20	14	20	4		

Infr. contre les mœurs

			2000	2013	2014	2015	2016	2017	2018	2019	2020	2021	2022	2023
Pornographie	Acc.		1		3	2	1		1	1				
	Tent.		1											
	Sous-total		2		3	2	1		1	1				
Incitation à la débauche	Victime mineure	Acc.	1	5	5	8	1	2			2		2	
	Victime majeure	Acc.						1						
	Age victime inconnu	Acc.			1	2	2					3	1	
	Sous-total		1	5	6	8	3	5			2	3	3	
Exploitation de la débauche d'autrui	Victime mineure	Acc.			3	1							1	
	Victime majeure	Acc.		1						1	2		1	
	Age victime inconnu	Acc.	3		2									
	Sous-total		3	1	5	1				1	2		2	
Outrage public aux bonnes mœurs	Actions (exhibitionnisme, etc.)	Acc.	12	5	13	2	10	3	11	7	6	5	4	
	Ecrits, images, objets	Acc.	6		1		6	5	6	5	3	1	3	
		Tent.				1								
	Obscénités en public	Acc.			1						1			
	Exhibitionnisme (nvCPS)	Acc.												6
	Contenu pornographique extrême ou violent (nvCPS)	Acc.												1
	Non spécifié	Acc.	1											
Sous-total		19	5	15	2	17	8	17	12	10	6	7	7	
Voyeurisme	Observation/enregistrement de nudité ou intimité	Acc.		1		1	2	1	2	5		1	1	
	Diffusion enregistrement nudité ou intimité	Acc.				2			1	3		2		
	Sous-total			1	1	4	1	3	8		3	1		
Voyeurisme direct (nvCPS)	Victime < 16a	Acc.											1	
	Victime 16a - 18a	Acc.											1	
	Victime majeure	Acc.											2	
	Sous-total												4	
Voyeurisme via moyen technique ou autre (nvCPS)	Victime majeure	Acc.										1	2	4
	Sous-total											1	2	4
Diffusion de contenu à caractère sexuel (nvCPS)	Victime < 16a	Acc.											1	1
	Victime 16a - 18a	Acc.												1
	Sous-total												1	2
Diffusion contenu sex. but méchant/lucrat. (nvCPS)	Victime < 16a	Acc.											2	1
	Victime 16a - 18a	Acc.												1
	Victime majeure	Acc.											1	4
	Sous-total												3	6
Grooming (contact par ICT avec mineur < 16 ans)		Acc.			1		2			1	2	1	2	
	Sous-total				1		2			1	2	1	2	
Grooming online - avec ICT (nvCPS)	Victime < 16a	Acc.											1	2
	Sous-total												1	2

Infr. contre les mœurs

		2000	2013	2014	2015	2016	2017	2018	2019	2020	2021	2022	2023	
Exploitation sexuelle mineurs-prostitution (nvCPS)	Incitation à la débauche/prostit. (nvCPS)	Acc.											2	
		Sous-total											2	
Images d'abus sexuels de mineurs (nvCPS)	Production/diffusion images abus sexuels (nvCPS)	Acc.									1	1	3	
	Détention/acquisition images abus sexuels (nvCPS)	Acc.											3	
	Accès à images abus sexuels de mineurs (nvCPS)	Acc.											1	
		Sous-total									1	1	7	
Abus de la prostitution - personne majeure (nvCPS)		Acc.											1	
		Sous-total											1	
		Total	65	55	75	71	86	69	70	84	83	97	94	74

Infr. contre autres valeurs morales et sentiments

				2000	2013	2014	2015	2016	2017	2018	2019	2020	2021	2022	2023	
Harcèlement	Harcèlement par téléphone (OLD)	Acc.	5													
		Acc.	13	103	124	118	96	115	141	165	176	191	168	193		
		Sous-total	18	103	124	118	96	115	141	165	176	191	168	193		
Violation de sépulture		Acc.				1										
		Sous-total			1											
Violation du secret professionnel		Acc.			2	1		2	2		1		5			
		Sous-total		2	1		2	2		1		5				
Atteinte à l'honneur	Calomnie et diffamation	Acc.	25	29	26	32	40	38	46	37	26	33	27	22		
	Déclaration calomnieuse	Acc.	2	1	3	4	3		2	1			1	1		
	Imputation calomnieuse	Acc.	6	11	7	9	7	7	4	3	11	9	3	5		
	Divulgence méchante	Acc.	2	1	1	1	4	2			1	1	1			
	Injures (Délit)	Acc.	3	16	7	7	4	5	3	2	3		5	4		
	Sous-total	38	58	44	53	58	52	55	43	41	43	37	32			
Vie privée	Intrusion de nuit	Acc.	4													
	Violation de domicile par un particulier	Acc.	16	14	11	9	8	8	8	9	10	7	4	12		
	Violation du secret des lettres	Tent.										1				
		Acc.	2	3		1	2	7	1	1	1	1	1	1		
Sous-total	22	17	11	10	10	15	9	10	11	9	5	13				
Libre exercice des cultes		Acc.	1													
		Sous-total	1													
Tapage nocturne		Acc.	20	4	3	2	1	1		3	5	5	2	3		
		Sous-total	20	4	3	2	1	1		3	5	5	2	3		
Abus d'informations issues d'un dossier pénal		Acc.					1									
		Sous-total				1										
Violation de communication par particulier		Acc.					1									
		Tent.						1								
		Sous-total				1	1									
Abus faiblesses de personnes		Acc.			1	2		2		2		1	1	1		
		Sous-total		1	2		2		2		1	1	1			
Vie privée mœurs: publication identité victime		Acc.											1	1		
		Sous-total										1	1			
Cyberlokkig (leurre de mineur par ICT)		Acc.						1			1					
		Sous-total					1		1		1					
Attirer ou utiliser mineur ou personne vulnérable		Acc.				1										
		Tent.									1					
		Sous-total			1				1							
Occupation bien d'autrui (squatter)	Pénétrer / occuper / séjourner (bien non habité)	Acc.									1		2	1		
		Acc.											1			
		Sous-total							1		1	2	1			

Infr. contre autres valeurs morales et sentiments

			2000	2013	2014	2015	2016	2017	2018	2019	2020	2021	2022	2023
		Total	99	182	185	188	167	189	207	225	235	250	221	244

Infr. relative au statut juridique de l'enfant

			2000	2013	2014	2015	2016	2017	2018	2019	2020	2021	2022	2023
Non-représentation d'enfants	Par les parents	Acc.	3	2	7	2		1				2	1	
	Par une personne qui en a la charge	Acc.			1						1			
		Sous-total	3	2	8	2		1			1	2	1	
Non-déclaration de naissance		Acc.				1								
		Sous-total			1									
Non spécifié		Acc.				1								
		Sous-total			1									
		Total	3	2	8	4		1			1	2	1	

Vol et extorsion

			2000	2013	2014	2015	2016	2017	2018	2019	2020	2021	2022	2023
Vol avec circ. aggr.	Avec violence	Acc.	34	24	25	14	25	17	28	30	26	18	9	14
		Tent.	11	4	3	7	3	3	4	6	5	1	2	2
	Sans violence	Acc.	399	304	281	326	354	243	237	246	134	177	229	208
		Tent.	111	109	90	114	135	84	91	97	45	70	68	71
Sous-total			555	441	399	461	517	347	360	379	210	266	308	295
Vol sans circ. aggr.	Avec violence	Acc.	11	23	19	19	21	18	15	16	12	5	12	20
		Tent.	5		3	1	3	3	1	4	3	1	3	1
	Sans violence, Vol à la tire	Acc.	117	105	145	106	70	45	37	31	17	13	13	18
		Tent.			3	3		1						
	Sans violence, Vol d'usage	Acc.	4		3		1	3	1	3	1	1	1	1
		Tent.												
	Sans violence, Vol domestique	Acc.	17	16	13	24	10	19	18	19	19	22	27	28
		Tent.		1										
	Sans violence	Inc.	7											
		Acc.	1.035	1.190	1.148	1.152	1.174	969	1.181	1.061	697	714	983	932
	Tent.	26	16	17	15	22	16	20	19	10	12	17	19	
Sous-total			1.222	1.351	1.351	1.320	1.301	1.074	1.273	1.153	759	768	1.056	1.019
Vol non spécifié		Acc.	17	3	2	2	3	1	1			1	3	2
		Tent.	1											
Sous-total			18	3	2	2	3	1	1			1	3	2
Extorsion		Acc.	3	7	9	10	12	6	12	8	17	6	16	19
		Tent.	1	2	1	3	7	3	14	12	7	12	9	12
Sous-total			4	9	10	13	19	9	26	20	24	18	25	31
Total			1.799	1.804	1.762	1.796	1.840	1.431	1.660	1.552	993	1.053	1.392	1.347

Fraude

		2000	2013	2014	2015	2016	2017	2018	2019	2020	2021	2022	2023
Blanchiment d'argent	Acc.	2	6	3	3	2		8	19	35	34	20	21
	Tent.										1	1	2
	Sous-total	2	6	3	3	2		8	19	35	35	21	23
Recel	Acc.	14	13	5	6	3	8	16	9	5	3	2	5
	Tent.												1
	Acc.	3						2					
	Acc.	1											
	Tent.	1											
Sous-total	19	13	5	6	3	8	18	9	5	3	2	6	
Grivèlerie	Acc.	3		1			2				2	2	1
	Acc.	6	4	4	4	2	3	3	5	2	1	8	4
	Acc.	6	3	2	5	3		4	2	2	3	2	2
	Acc.	2	3	2	1				5	1		1	
	Sous-total	17	10	9	10	5	5	7	12	5	6	13	7
Corruption privée	Acc.								1				
	Sous-total								1				
Détournement et destruction frauduleuse	Acc.	14	6	12	11	10	9	9	12	11	5	11	10
	Acc.			1	1	1	1			1	1		
	Acc.						1	2		2	3	3	2
	Acc.				1	1	1						
	Acc.		7	3	2	2	4	2	5	4	3	6	8
Sous-total	14	13	16	15	14	16	13	17	18	12	20	20	
Escroquerie	Acc.		43	55	54	44	53	70	76	120	125	110	96
	Tent.		10	12	16	16	15	16	13	9	9	5	10
	Acc.		50	56	46	45	27	24	30	36	27	35	40
	Tent.		13	15	16	11	5	8	8	2	9	5	6
	Acc.	26											
	Tent.	8											
Sous-total	34	116	138	132	116	100	118	127	167	170	155	152	
Tromperie	Acc.					2							
	Tent.					1							
	Acc.			1									
	Acc.			1									
Sous-total			2		3								
Abus de confiance et infr. apparentées	Acc.	41	68	46	40	32	47	38	33	38	23	36	39
	Acc.	2	1	3		3	7	3	1	3	1	1	4
	Sous-total	43	69	49	40	35	54	41	34	41	24	37	43
Abus de biens sociaux	Acc.								1		1		
	Acc.					1							
	Sous-total					1			1		1		

Fraude

			2000	2013	2014	2015	2016	2017	2018	2019	2020	2021	2022	2023
Infr. liées à l'insolvabilité	Par des tiers	Acc.			1			1						1
	Par le débiteur	Acc.		2	1								1	6
	Non spécifié	Acc.		2	3	2	2	3	6	4	5		4	8
		Sous-total		4	5	2	2	4	6	4	5		5	15
Insolvabilité frauduleuse		Acc.		2	2			1				1		
		Sous-total		2	2			1				1		
Chèques sans provision		Acc.	11	2										
		Tent.	1											
		Sous-total	12	2										
		Total	141	235	229	208	181	188	211	224	276	252	253	266

Dégradation de la propriété

				2000	2013	2014	2015	2016	2017	2018	2019	2020	2021	2022	2023
Incendie volontaire	Dans lieu habité (de jour)	Acc.	1	4	1	1	1	2	1	3	3		1	4	
	Dans lieu habité (de nuit)	Acc.	4	1		1	2	3	2	1	2	3	5	5	
		Tent.					1					1		1	
	Dans lieu habité (moment indéterminé)	Acc.		1											
		Tent.	1												
	Dans un autre lieu (de jour)	Acc.	2	2	2	4	6	3	7	2	5	8	1	8	
		Tent.			1							1			
	Dans un autre lieu (de nuit)	Acc.	8	3	1	1	1	3	4	1		2	6	3	
		Tent.											1		
Dans un autre lieu (moment indéterminé)	Acc.	2	2			2		1			1		2		
	Tent.	2													
Non spécifié	Acc.													1	
	Sous-total		20	13	5	7	12	12	15	7	10	16	14	24	
Destruction par explosion volontaire	Dans un autre lieu (de nuit)	Acc.		2	2	1							1		
	Dans un autre lieu (moment indéterminé)	Tent.							1						
	Non spécifié	Acc.	1												
	Sous-total		1	2	2	1			1			1			
Incendie involontaire		Acc.	32	7	7	8	3	10	5	12	11	10	12	8	
		Sous-total	32	7	7	8	3	10	5	12	11	10	12	8	
Destruction, dénaturation, dégradation	Avec circ. aggr.	Acc.	40	6	5	7	3	2	1	3	4	3	3	2	
	Destruction de biens agricoles	Acc.										1			
	Non spécifié	Acc.	8	1		1						1	1		
		Tent.	5												
	Sous-total		53	7	5	8	3	2	1	3	4	5	4	2	
Vandalisme	Sur véhicules	Acc.	220	206	180	190	158	216	182	146	155	142	165	178	
	Sur autres biens mobiliers	Acc.	34	30	44	36	33	27	58	29	33	47	32	69	
	Graffitis	Acc.	1	53	12	36	10	12	10	8	6	5	19	31	
	Autres détériorations sur biens immobiliers	Acc.	132	140	131	150	156	146	123	122	82	132	169	163	
	Dégradation de clôture	Acc.	9	4	2	3	3	5	4	5	2	5	3	1	
	Sous-total		396	433	369	415	360	406	377	310	278	331	388	442	
	Total		502	462	388	439	378	430	399	332	303	363	418	476	

Infr. contre la Sécurité de l'Etat

		2000	2013	2014	2015	2016	2017	2018	2019	2020	2021	2022	2023
Sûreté extérieure de l'Etat	Acc.				1								
	Sous-total				1								
Terrorisme	Groupe terroriste	Acc.			2		3	3					
	Infractions terroristes particulières	Acc.	1										
	Sous-total		1		2		3	3					
		Total	1		3		3	3					

Infr. contre la sécurité publique

		2000	2013	2014	2015	2016	2017	2018	2019	2020	2021	2022	2023
Organisation criminelle	Acc.	1	1		2			1		1			2
	Sous-total	1	1		2			1		1			2
Association de malfaiteurs	Acc.		14	25	10	8	17	35	27	35	27	39	45
	Sous-total		14	25	10	8	17	35	27	35	27	39	45
Evasion de prisonniers	Evasion simple Acc.	1	3		1	2	2	6	8	3	2	9	1
	Evasion qualifiée Acc.	1		1						2			
	Non-entrée de congé Acc.		17	6	20	11	31	10	12	10	11	18	15
	Non-respect surveillance électronique Acc.		2	9	9	6	12	10	12	10	7	5	15
	Non spécifié Acc.	8	3	3	2							2	1
	Sous-total	10	25	19	32	19	45	26	32	25	22	33	33
Recel	Recel de cadavre Acc.						1						
	Sous-total						1						
Menaces	Menace d'attentat Verbales Acc.	118	84	84	77	72	76	79	75	63	69	52	58
	Ecrites Acc.	3	48	19	24	32	29	25	44	29	43	33	32
	Par gestes, emblèmes Acc.	41	17	16	28	28	30	30	30	27	21	43	44
	Alerte à la bombe Acc.					5		2		1	2	1	1
	Non spécifié Acc.	2	3			4			2	1	1	2	2
	Tent.	4											
Sous-total	168	155	119	131	142	135	137	153	133	146	133	139	
Total		179	195	163	175	169	198	199	212	194	195	205	219

Infr. contre l'autorité publique

			2000	2013	2014	2015	2016	2017	2018	2019	2020	2021	2022	2023
Violence c/ personnes investies autorité publique	Acc.		1	4	3	2	7	2	6	5	1	1	3	2
		Tent.				1								
	Sous-total		1	4	3	2	8	2	6	5	1	1	3	2
Rébellion	Rébellion armée	Acc.	3	1	6	2	4	2		4	5	3	4	1
	Rébellion non armée	Acc.	27	25	20	25	33	27	32	32	38	40	22	33
	Non spécifié	Acc.	2			2							1	1
		Tent.	1											
Sous-total		33	26	26	29	37	29	32	36	43	43	27	35	
Outrages	Acc.		17	12	7	4	12	13	14	14	19	14	5	12
		Tent.	1											
	Sous-total		18	12	7	4	12	13	14	14	19	14	5	12
Refus de coopération (informatique et télécom)	Acc.								1		1	1	1	3
	Sous-total								1		1	1	1	3
Autres infractions	Bris de scellés	Acc.		4		2	3	3	2		1	2		1
	Entraves exercice fonction judiciaire	Acc.						1						
	Imprimés sans éditeur responsable	Acc.	2											
	Industrie, commerce et enchères publiques	Acc.						1						
Sous-total		2	4		2	3	5	2		1	2		1	
Total			54	46	36	37	60	49	55	55	65	61	36	53

Infr. contre la foi publique

			2000	2013	2014	2015	2016	2017	2018	2019	2020	2021	2022	2023
Faux en écritures	Faux en écritures	Acc.	47	30	31	34	26	21	31	31	30	31	23	35
		Tent.	3					2						
	Usage de faux en écrit. et écrit. falsifiées	Acc.	12	9	19	16	11	8	16	14	11	10	8	6
		Tent.				1								
	Sous-total		62	39	50	50	38	29	49	45	41	41	31	41
Usurpation	Immixtion dans fonctions publiques	Acc.	1											
	De fonctions	Acc.	1		3	1	1	1	2		1	3	1	4
	De titres	Acc.											1	
	De nom	Acc.	10	22	14	15	26	22	18	23	26	16	15	21
	Non spécifié	Acc.	1											
	Sous-total		13	22	17	16	27	23	20	23	27	19	17	25
Contrefaçon / falsification	Contrefaçon	Acc.	2	2	3	1		1		1			3	1
	Falsification	Acc.	1	5			1	1	1	1			1	1
	Sous-total		3	7	3	1	1	2	1	2			4	2
Fausses monnaies	Emission	Acc.	23	9	10	10	15	9	5	14	14	10	6	1
		Tent.	5		1	2	6	2	2	1				
	Non spécifié	Acc.	1											
	Autres	Acc.	5	1	1	1	1		1	2	4	4		3
	Sous-total		34	10	12	13	22	11	8	17	18	14	6	4
Faux en justice	Faux témoignage	Acc.	1				2				1			
	Fausse déclaration	Acc.	1	2	2		2		1	6			1	
	Faux serment	Acc.		1										
	Falsification d'enregistrement	Acc.		1						1				
	Sous-total		2	4	2		4		1	7	1		1	
	Total		114	82	84	80	92	65	79	94	87	74	59	72



Turnhout

Infraction Code pénal

Infr. contre la famille

		2000	2013	2014	2015	2016	2017	2018	2019	2020	2021	2022	2023
Bigamie	Acc.	1								1			
	Sous-total	1								1			
Abandon de famille	Acc.	2	1	1		1	1						
	Sous-total	2	1	1		1	1						
Refus du droit aux relations personnelles	Acc.	143	47	39	31	29	30	31	19	25	39	29	22
	Tent.	1											
	Sous-total	144	47	39	31	29	30	31	19	25	39	29	22
Non-acquittement pension alimentaire	Acc.	22		1	2	1	2	7	1	2	1	2	2
	Sous-total	22		1	2	1	2	7	1	2	1	2	2
Total		169	48	41	33	31	33	38	20	28	40	31	24

Criminalité informatique

		2000	2013	2014	2015	2016	2017	2018	2019	2020	2021	2022	2023
Hacking	Acc.		7	10	11	7	13	27	25	24	22	18	11
	Tent.		1	3						1	2		
	Sous-total		8	13	11	7	13	27	25	25	24	18	11
Faux en informatique	Acc.		3		1			2	1	2	1	3	20
	Sous-total		3		1			2	1	2	1	3	20
Fraude informatique	Acc.		19	25	22	26	27	68	133	265	228	251	219
	Tent.			2	2	3	3	8	15	23	25	15	18
	Sous-total		19	27	24	29	30	76	148	288	253	266	237
Sabotage	Acc.		1					2		2	1	1	
	Sous-total		1					2		2	1	1	
Total			31	40	36	36	43	107	174	317	279	288	268



Exercice illégal de l'autorité publique

		2000	2013	2014	2015	2016	2017	2018	2019	2020	2021	2022	2023
Corruption publique	Acc.							1					
	Sous-total							1					
Détention par fonctionnaire public	Acc.												1
	Sous-total												1
Actes arbitraires	Acc.	1			1				1		1	3	1
	Sous-total	1			1				1		1	3	1
Abus de l'autorité	Acc.	1									1		
	Sous-total	1									1		
Total		2			1			1	1		2	3	2

Marchand de sommeil

		2000	2013	2014	2015	2016	2017	2018	2019	2020	2021	2022	2023
Sans circ. aggr.	Acc.								1	1	3		5
	Sous-total								1	1	3		5
Avec circ. aggr.	Acc.							1	2				2
	Sous-total							1	2				2
Total								1	3	1	3		7

Traite des êtres humains

		2000	2013	2014	2015	2016	2017	2018	2019	2020	2021	2022	2023
Exploitation sexuelle	Acc.			3			1		1				1
	Sous-total			3			1		1				1
Exploitation économique	Acc.		2	3		1		1			4		5
	Sous-total		2	3		1		1			4		5
Production ou diffusion de pornographie enfantine	Acc.		1										
	Sous-total		1										
Total			3	6		1	1	1	1		4		6



Autres infractions Code pénal

	2000	2013	2014	2015	2016	2017	2018	2019	2020	2021	2022	2023
Acc.				2		1			1			
Sous-total				2		1			1			
Total				2		1			1			

Contravention Code pénal

	2000	2013	2014	2015	2016	2017	2018	2019	2020	2021	2022	2023
Injures (Contravention) Acc.	14											
Sous-total	14											
Destruction d'animaux (Contravention) Acc.	2											
Sous-total	2											
Autres contraventions CP Acc.	43			1						1		1
Sous-total	43			1						1		1
Total	59			1						1		1

STATISTIQUES POLICIERES DE CRIMINALITE

LIEU DE PERPETRATION: COMMUNE

Turnhout

***ANNEXE II: DETAIL PAR CATEGORIE DE DELIT
LOIS SPECIALES***



Turnhout

Infraction Lois spéciales

Drogues

			2000	2013	2014	2015	2016	2017	2018	2019	2020	2021	2022	2023	
Détention		Acc.	151	166	126	218	221	154	195	267	240	445	255	236	
		Tent.	5								1				
		Sous-total	156	166	126	218	221	154	195	267	241	445	255	236	
Usage	Usage en groupe	Acc.	77												
		Tent.	4												
	Usage individuel	Acc.	54												
		Tent.	3												
	Faciliter l'usage	Acc.	2	3	4	17	9	2	5		1		3	1	
	Incitation à l'usage	Acc.	2	2	2	3	4	1							
	Désordre, scandale ou danger dans un espace public	Acc.				2	2	1	1	1	1	1	1	1	
Sous-total	142	5	6	22	15	4	6	1	2	1	4	2			
Importation et exportation		Acc.	63	5	15	4	8	13	5	6	4	230	17	17	
		Tent.	1												
		Sous-total	64	5	15	4	8	13	5	6	4	230	17	17	
Fabrication		Acc.	2	13	23	13	14	5	11	10	14	12	5	5	
		Tent.	1												
		Sous-total	3	13	23	13	14	5	11	10	14	12	5	5	
Commerce		Acc.	35	57	51	89	52	68	45	64	85	70	72	51	
		Tent.	3							1					
		Sous-total	38	57	51	89	52	68	45	65	85	70	72	51	
Autres		Acc.	8	6	10	3	7	2	14	9	7	5	4		
		Tent.													
		Sous-total	8	6	10	3	7	2	14	9	7	5	4		
Total			411	252	231	349	317	246	276	358	353	763	357	311	



Législation sur les étrangers

			2000	2013	2014	2015	2016	2017	2018	2019	2020	2021	2022	2023
Transmigration illégale	Mariages simulés/blancs sans récompense/contrainte	Acc.		10	9	18	5	21	11	16	13	18	11	33
		Tent.		1				2	1			1		
	Cohab. légale de complais. sans récompense/contr.	Acc.			1	2	3	2	9	7	6	10	6	13
	Accès au territoire	Acc.	33	9	5	3	6	2	14	18	1	4	2	1
	Séjour	Acc.	50	117	86	73	70	78	83	93	56	56	43	37
	Éloignement	Acc.	1	1								1		1
	Pas de port de documents d'identité ou de voyage	Acc.											2	1
	Inscription au registre des étrangers	Acc.		2				1	1	1				
	Reconnaissance fraudul. sans récompense/contrainte	Acc.								1	8	7	6	9
	Sous-total		84	140	101	96	84	106	120	143	84	97	71	91
Mariages simulés/blancs avec récompense/contrainte	Se faire rétribuer	Acc.		1										
	Sous-total			1										
Cohab. légale de complais. avec récompense/contr.	Se faire rétribuer	Acc.											1	
	Sous-total												1	
Trafic d'êtres humains		Acc.	2		2	1	3		1	1		1		
	Sous-total		2		2	1	3		1	1		1		
Traite d'êtres humains		Acc.	1											
	Sous-total		1											
Aide au séjour illégal		Acc.	1	1	5	3	3	5	2	2	2	1		
	Sous-total		1	1	5	3	3	5	2	2	2	1		
Non spécifié		Acc.	13			1								
		Tent.	6											
	Sous-total		19			1								
Autres		Acc.	5	52	41	17	24	21	21	17	13	19	27	14
	Sous-total		5	52	41	17	24	21	21	17	13	19	27	14
	Total		112	194	149	118	114	132	144	163	99	118	99	105



Environnement

			2000	2013	2014	2015	2016	2017	2018	2019	2020	2021	2022	2023
Déchets	Transport de déchets	Acc.							1		1			
	Déchets par professionnel	Acc.		5	2	4	7	3	3	2	8	3	9	6
	Déchets par particulier	Acc.		23	30	43	19	50	41	20	21	25	24	18
		Tent.									1			
	Déchets par personne indéterminée	Acc.	59					5	2			1		
	Déchets: permis/autorisation	Acc.							1		2			
	Déchets: infractions fiscales	Acc.	1											
	Non spécifié	Acc.	1											
	Sous-total		61	28	32	47	26	58	48	23	32	29	33	24
Feux d'artifice		Acc.		6		4	3	5			3	2		1
		Sous-total		6		4	3	5			3	2		1
Autres que déchets	Urbanisme	Acc.	11	20	15	6	7	21	18	19	15	11	15	148
	Permis d'environnement	Acc.		4	6	6	3	7	7	2	10	1	6	3
	Bruit	Acc.	8	1	2	2			2				1	
	Pollution de l'eau	Acc.	4		2		3		4	1	2		3	
	Pollution de l'air	Acc.	1											
	Pollution du sol	Acc.		1	1	2	2	2		1			1	1
	Non spécifié	Acc.					1							
	Autres nuisances en matière d'environnement	Acc.	11	2		1		2		1		1	3	1
	Sous-total		35	28	26	17	16	32	31	24	27	13	29	153
Biodiversité / Faune et flore	Bien-être animal	Acc.	15	6	7	3	2	2	1	4	8	8	12	14
		Tent.				1								
	Protection de la nature	Acc.	3	2			1				2		2	
	Permis / autorisation animaux	Acc.		1	1			1					1	
	Destruction d'animaux	Acc.	2	1	1		2		1	1	1		1	1
		Tent.	1										1	
	Santé des animaux	Acc.											1	
	Sous-total		21	10	9	4	5	3	2	5	11	9	17	15
Non spécifié		Acc.	2											
		Sous-total	2											
	Total		119	72	67	72	50	98	81	52	73	53	79	193



Armes et explosifs

			2000	2013	2014	2015	2016	2017	2018	2019	2020	2021	2022	2023
Détention illégale	Arme à feu	Acc.		6	8	4	3	3	5	4	3	2	3	8
	Arme blanche ou non à feu	Acc.		12	14	18	15	18	14	17	10	18	9	10
	Munition	Acc.			6	2	1	1			2	1	2	2
	Pièces/accessoires	Acc.										1		
	Non spécifié	Acc.	19		1	3								
		Tent.	1											
		Sous-total	20	18	29	27	19	22	19	21	15	22	14	20
Port / transport illégal	Arme à feu	Acc.		1	1	3	4	2	1	4	2	1	2	1
	Arme blanche ou non à feu	Acc.		39	25	26	40	29	44	31	38	36	48	20
	Munition	Acc.		2					1					
	Non spécifié	Acc.	22		1								1	
		Sous-total	22	42	27	29	44	31	46	35	40	37	51	21
Commerce illégal	Arme à feu	Acc.		1			1			1				1
	Arme blanche ou non à feu	Acc.			1								1	
	Non spécifié	Acc.	2											
		Sous-total	2	1	1		1			1			1	1
Explosifs		Acc.	4											
		Sous-total	4											
Autre	Documents	Acc.						1				1		
	Numéro de série	Acc.										1		
	Mesures de sécurité	Acc.									2			
	Stockage	Acc.						1						1
	Non spécifié	Acc.	6											
		Sous-total	6					2			2	2		1
		Total	54	61	57	56	64	55	65	57	57	61	66	43



Protection de la personne

			2000	2013	2014	2015	2016	2017	2018	2019	2020	2021	2022	2023
Discrimination	Racisme et xénophobie	Acc.	7	4	3	1	7	6	7	5	9	8	10	5
	Fondée sur son orientation sexuelle (homophobie)	Acc.		1				1	1		1	1		
	Fondée sur conviction religieuse ou philosophique	Acc.								1			1	2
	Non spécifié	Acc.	1											
	Autre discrimination	Acc.		1	1				1	1	1	1	2	2
	Sous-total		8	6	4	1	7	7	9	7	11	10	13	9
Droits d'auteur		Acc.	4			2	1							
	Sous-total		4			2	1							
Protection de la vie privée		Acc.	55	6	12	7	9	5	7	8	3	6	11	1
	Sous-total		55	6	12	7	9	5	7	8	3	6	11	1
Caméras de surveillance		Acc.				1		2	2	1				
	Sous-total					1		2	2	1				
Droit à l'image		Acc.			1	1			1		1		2	
	Sous-total				1	1			1		1		2	
Interdiction temporaire de résidence		Acc.											1	
	Sous-total												1	
Autres		Acc.	3	1	1		1				1		4	5
	Sous-total		3	1	1		1				1		4	5
	Total		70	13	18	12	18	14	19	16	16	16	31	15



Turnhout

Infraction Lois spéciales

Hormones et dopage

		2000	2013	2014	2015	2016	2017	2018	2019	2020	2021	2022	2023
Détention	Acc.			3	4		2	1	4	3	3	6	1
	Sous-total:			3	4		2	1	4	3	3	6	1
Usage	Acc.	1			1								
	Sous-total:	1			1								
Fabrication et distribution	Acc.				1								
	Sous-total:				1								
	Total:	1		3	6		2	1	4	3	3	6	1

Loi du football

		2000	2013	2014	2015	2016	2017	2018	2019	2020	2021	2022	2023
Jet d'objets	Acc.									1	1		
	Sous-total:									1	1		
Pénétrer irrégulièrement le stade ou son périmètre	Acc.								1				
	Sous-total:								1				
Pénétration zones du stade inaccessibles au public	Acc.										3		
	Sous-total:										3		
Non-respect des injonctions données	Acc.								1		4		
	Sous-total:								1		4		
Inciter à la haine ou à l'emportement	Acc.								1		4		
	Sous-total:								1		4		
Objets pyrotechniques dans le stade ou périmètre	Acc.								2		2		1
	Sous-total:								2		2		1
Vente irrégulière de tickets	Acc.		1	3									
	Sous-total:		1	3									
	Total:		1	3					5	1	14		1



Sécurité privée

		2000	2013	2014	2015	2016	2017	2018	2019	2020	2021	2022	2023
Entreprises de gardiennage / de sécurité	Acc.		2	5									
	Sous-total:		2	5									
	Total:		2	5									

Protection de la jeunesse

		2000	2013	2014	2015	2016	2017	2018	2019	2020	2021	2022	2023
Législation sur l'obligation scolaire	Acc.	11	15	21	22	23	5	14	15	5	27	13	24
	Sous-total:	11	15	21	22	23	5	14	15	5	27	13	24
Législation sur la protection de la jeunesse	Acc.	1	57	69	75	84	74	73	72	76	72	64	88
	Sous-total:	1	57	69	75	84	74	73	72	76	72	64	88
Non spécifié	Acc.		2	2	4					1		1	
	Sous-total:		2	2	4					1		1	
	Total:	12	74	92	101	107	79	87	87	82	99	78	112



Code pénal social

		2000	2013	2014	2015	2016	2017	2018	2019	2020	2021	2022	2023
Harcèlement au travail	Acc.		3	2	1	2			1	4		4	1
	Sous-total:		3	2	1	2			1	4		4	1
Mise en danger du travailleur	Acc.			1						3			
	Sous-total:			1						3			
Rémunération et autres avantages patrimoniaux	Acc.										2		
	Sous-total:										2		
Travail illégal	Acc.	2		6	1		1	1	2	1			
	Sous-total:	2		6	1		1	1	2	1			
Fraude sociale aux cotisations (travail au noir)	Acc.		5	6	8	1	8	4	8	5		1	3
	Sous-total:		5	6	8	1	8	4	8	5		1	3
Documents sociaux	Acc.				1		1				3		
	Sous-total:				1		1				3		
Sécurité sociale	Acc.					1							
	Sous-total:					1							
Infr. contre foi publique en droit pénal social	Acc.		1	1			2					2	
	Sous-total:		1	1			2					2	
Escroquerie en droit pénal social	Acc.		7	2	1	4	7	5	3	5	5	2	3
	Sous-total:		7	2	1	4	7	5	3	5	5	2	3
Autres	Acc.			1			4	5	7	3	4	2	3
	Sous-total:			1			4	5	7	3	4	2	3
	Total:	2	16	19	12	8	23	15	21	21	14	11	10



Ivresse et alcool

		2000	2013	2014	2015	2016	2017	2018	2019	2020	2021	2022	2023
Ivresse publique	Acc.	103	13	6	20	8	8	9	13	12	1	4	6
	Sous-total:	103	13	6	20	8	8	9	13	12	1	4	6
Heure de fermeture d'établiss. hôteliers	Acc.	11											
	Sous-total:	11											
Distillerie clandestine	Acc.	1											
	Sous-total:	1											
Servir de l'alcool à une personne ivre	Acc.									1			
	Sous-total:								1				
	Total:	115	13	6	20	8	8	9	13	13	1	4	6

Registre de population

		2000	2013	2014	2015	2016	2017	2018	2019	2020	2021	2022	2023
	Acc.	6	24	10	10	10	10	2		1	1		1
	Sous-total:	6	24	10	10	10	10	2		1	1		1
	Total:	6	24	10	10	10	10	2		1	1		1



Carte d'identité

		2000	2013	2014	2015	2016	2017	2018	2019	2020	2021	2022	2023
Pas en possession	Acc.	4	4	2		5			2		2	2	
	Sous-total:	4	4	2		5			2		2	2	
Refus de présentation	Acc.	3	2	1						1			1
	Sous-total:	3	2	1						1			1
Endommagée	Acc.	2			1	2			1				
	Sous-total:	2			1	2			1				
Photo	Acc.	1											
	Sous-total:	1											
Non spécifié	Acc.		4	1									
	Sous-total:		4	1									
Autres	Acc.	14	4	3	1		1	1					
	Sous-total:	14	4	3	1		1	1					
Total:		24	14	7	2	7	1	1	3	1	2	2	1



Santé publique

		2000	2013	2014	2015	2016	2017	2018	2019	2020	2021	2022	2023
Art de guérir, art infirmier, etc.	Acc.	1			1							1	
	Sous-total:	1			1							1	
Politique de la santé	Acc.			1						16			
	Sous-total:			1						16			
Interdiction de fumer	Acc.	2		1	2			1					
	Sous-total:	2		1	2			1					
Législation médicaments	Acc.		2	3	2		3	6	10	8	12	10	2
	Sous-total:		2	3	2		3	6	10	8	12	10	2
Denrées alimentaires	Acc.			1			1	2		1		1	3
	Sous-total:			1			1	2		1		1	3
Exercice de la médecine vétérinaire	Acc.			1									2
	Sous-total:			1									2
Refus ou négligence respect mesures	Acc.									685	245		
	Sous-total:									685	245		
Produits du tabac	Acc.											1	
	Sous-total:											1	
Non spécifié	Acc.										2		
	Sous-total:										2		
Autres	Acc.	3	2	5	3	1	2		2	293	1	2	1
	Sous-total:	3	2	5	3	1	2		2	293	1	2	1
	Total:	6	4	12	8	1	6	9	12	1.003	260	15	8



Travail

		2000	2013	2014	2015	2016	2017	2018	2019	2020	2021	2022	2023
Règlement général protection du travail	Acc.								1				
	Sous-total:								1				
Commerce ambulant	Acc.	11			1	2			2		4		
	Sous-total:	11			1	2			2		4		
Infractions mesure interdiction professionnelle	Acc.				2				2	1			
	Sous-total:				2				2	1			
Fraude sociale aux cotisations (travail au noir)	Acc.	2	3	7	5	2	5	1	2	3			
	Sous-total:	2	3	7	5	2	5	1	2	3			
Tourisme et hôtellerie	Acc.						2		1				
	Sous-total:						2		1				
Travailleurs étrangers	Acc.	1	3	5									
	Sous-total:	1	3	5									
Repos hebdomadaire obligatoire	Acc.								1	1			
	Sous-total:								1	1			
Autres	Acc.	2							1			1	
	Sous-total:	2							1			1	
	Total:	16	6	12	7	3	9	1	10	5	4	1	



Protection des revenus publics

		2000	2013	2014	2015	2016	2017	2018	2019	2020	2021	2022	2023
Douane et accises	Acc.	1											
	Sous-total:	1											
Taxe de circulation / TMC	Acc.						1			2	4	1	6
	Sous-total:						1			2	4	1	6
Fraude TVA	Acc.						2						
	Sous-total:						2						
Fraude fiscale - impôts sur le revenu	Acc.	2				1	1	1					
	Sous-total:	2				1	1	1					
Fraude autres revenus publics	Acc.	5				1							
	Sous-total:	5				1							
Non spécifié	Acc.	15	14	14	4	3	8	9	1	1	2	2	4
	Sous-total:	15	14	14	4	3	8	9	1	1	2	2	4
	Total:	23	14	14	4	5	12	10	1	3	6	3	10

Législation économique

		2000	2013	2014	2015	2016	2017	2018	2019	2020	2021	2022	2023
Sociétés	Acc.	1		1	1					1		1	1
	Sous-total:	1		1	1					1		1	1
Instruments financiers	Acc.	1							1				
	Sous-total:	1							1				
Contrefaçon de droits de propriété intellectuelle	Acc.		1							1			
	Sous-total:		1							1			
Délit d'initié	Acc.	1	1										
	Sous-total:	1	1										
Autres	Acc.	1			2		1	1	11	1			2
	Sous-total:	1			2		1	1	11	1			2
	Total:	4	2	1	3		1	1	12	3		1	3



Pratiques commerciales

		2000	2013	2014	2015	2016	2017	2018	2019	2020	2021	2022	2023
Pratiques du marché et protection du consommateur	Acc.	35					1					1	
	Sous-total:	35					1					1	
Registre de commerce	Acc.	2								2		1	
	Sous-total:	2								2		1	
Autres	Acc.	2		1		2	1	1					
	Sous-total:	2		1		2	1	1					
	Total:	39		1		2	2	1		2		2	

Autres lois spéciales

		2000	2013	2014	2015	2016	2017	2018	2019	2020	2021	2022	2023
Transport	Acc.	2					2	1				1	
	Sous-total:	2					2	1				1	
Loteries et jeux de hasard	Acc.	1	2	2	1					2	2		
	Sous-total:	1	2	2	1					2	2		
Infr. dans le secteur audiovisuel	Acc.	5											
	Sous-total:	5											
Energie	Acc.	1											
	Sous-total:	1											
Dégradation involontaire câbles télécommunication	Acc.			1	1	1	5	1	1	1	7	29	16
	Sous-total:			1	1	1	5	1	1	1	7	29	16
Infractions Loi police chemins de fer	Acc.				2	1	15	2	1			3	2
	Sous-total:				2	1	15	2	1			3	2
Moyens de communications électroniques	Acc.									1	2		1
	Sous-total:									1	2		1
Autres	Acc.	29		1					1		1	2	3
	Tent.	1											
	Sous-total:	30		1					1		1	2	3
	Total:	39	2	4	4	2	22	4	3	4	12	35	22



STATISTIQUES POLICIERES DE CRIMINALITE

LIEU DE PERPETRATION: COMMUNE

Turnhout

***ANNEXE III: DETAIL
FIGURES CRIMINELLES / PHENOMENES***



Turnhout

FC Vol moyen de transport

		2000	2013	2014	2015	2016	2017	2018	2019	2020	2021	2022	2023
Vol de voiture	Acc.	45	24	15	10	10	11	5	15	5	9	11	7
	Tent.	21	5	1	1	1	1	3	1				
	Total	66	29	16	11	11	12	8	16	5	9	11	7
Vol de moto	Acc.	1	4	2	6	4	3	4	4		1	4	2
	Tent.			1				1					
	Total	1	4	3	6	4	3	5	4		1	4	2
Carjacking	Acc.			1									
	Tent.	1			1			1					
	Total	1		1	1			1					
Homejacking	Acc.	1		1									
	Tent.												
	Total	1		1									
Vol dans les garages	Acc.		3		1			1					
	Tent.												
	Total		3		1			1					
Vol de vélomoteur	Acc.	97	25	21	30	24	12	37	24	11	13	16	23
	Inc.	2											
	Tent.	5	1	1	1			3	2	1		2	
	Total	104	26	22	31	24	12	40	26	12	13	18	23
Vol de vélo	Acc.	217	430	451	453	430	364	512	358	231	240	296	325
	Inc.	5											
	Tent.	3	2	2	1		2	3	1	1	6	3	7
	Total	225	432	453	454	430	366	515	359	232	246	299	332



FC Cambriolage

		2000	2013	2014	2015	2016	2017	2018	2019	2020	2021	2022	2023
Cambriolage dans habitation	Acc.	99	93	93	79	149	96	73	81	33	43	72	69
	Tent.	34	36	40	50	75	35	37	38	17	21	35	33
	Total	133	129	133	129	224	131	110	119	50	64	107	102
Cambriolage ds entreprise ou commerce	Acc.	71	45	51	56	46	45	37	35	14	35	23	22
	Tent.	16	25	26	18	13	25	18	26	7	15	10	9
	Total	87	70	77	74	59	70	55	61	21	50	33	31
Cambriolage ds service public ou bâtiment administ	Acc.	16	28	19	24	14	11	8	12	7	13	8	9
	Tent.	2	9	9	20	11	4	4	8	4	8	7	3
	Total	18	37	28	44	25	15	12	20	11	21	15	12
Vol au béliier	Acc.	2		3	1								
	Tent.		2	1									
	Total	2	2	4	1								
Cambriolage dans bâtiment (total)	Acc.	184	166	163	159	209	151	118	127	54	91	102	98
	Tent.	52	70	75	88	99	64	59	72	28	44	52	45
	Total	236	236	238	247	308	215	177	199	82	135	154	143

FC Vol autre

		2000	2013	2014	2015	2016	2017	2018	2019	2020	2021	2022	2023
Vol à main armée	Acc.	21	8	12	7	9	8	11	16	10	4	4	2
	Tent.	6	2	2	5		1	1	1	3	1	1	1
	Total	27	10	14	12	9	9	12	17	13	5	5	3
Vol avec violence sans arme	Acc.	36	47	42	36	46	33	42	39	43	23	33	50
	Tent.	13	4	6	6	14	7	17	19	12	13	12	14
	Total	49	51	48	42	60	40	59	58	55	36	45	64
Vol dans ou sur un véhicule	Acc.	195	118	68	112	97	56	63	50	54	37	51	55
	Tent.	30	19	9	13	24	10	18	14	9	6	9	6
	Total	225	137	77	125	121	66	81	64	63	43	60	61



FC Vol autre

		2000	2013	2014	2015	2016	2017	2018	2019	2020	2021	2022	2023
Vol d'armes et explosifs	Acc.	2	5	3	7	2	6	5	4	1	3	2	3
	Tent.											1	
	Total	2	5	3	7	2	6	5	4	1	3	3	3
Steaming	Acc.			1			1	2					
	Tent.									1			
	Total			1			1	2		1			
Arrachage de sac à main	Acc.	7	4	5	1	1				2			1
	Tent.	2		1									
	Total	9	4	6	1	1				2			1
Vol à l'arraché	Acc.	63	13	14	13	8	13	27	28	16	14	11	7
	Tent.	2		1	2	3	2		3				
	Total	65	13	15	15	11	15	27	31	16	14	11	7
Vol à la tire	Acc.	190	108	146	107	71	45	38	32	18	13	13	18
	Tent.			3	3		1						
	Total	190	108	149	110	71	46	38	32	18	13	13	18
Vol à l'étalage	Acc.	147	188	184	166	233	199	208	236	164	164	264	193
	Tent.	8	8	9	4	5	7	7	11	4	5	12	7
	Total	155	196	193	170	238	206	215	247	168	169	276	200
Vol par ruse	Acc.	11	10	5	4	4	5	6	7	2	1	5	4
	Tent.	1							2				
	Total	12	10	5	4	4	5	6	9	2	1	5	4
Vol de métaux	Acc.	4	9	7	4	4	6	4	9	3	6	3	6
	Tent.										1		
	Total	4	9	7	4	4	6	4	9	3	7	3	6
Vol sur les chantiers	Acc.	14	9	4	9	6	13	12	10	6	1	4	5
	Tent.	1		1	1	1	1	1	1	1	1		1
	Total	15	9	5	10	7	14	13	11	7	2	4	6



FC Vol autre

		2000	2013	2014	2015	2016	2017	2018	2019	2020	2021	2022	2023
Home-invasion	Acc.		1										
	Tent.											1	
	Total		1									1	
Vol d'animaux	Acc.	4	1		3		3	4	3	1	3		3
	Total	4	1		3		3	4	3	1	3		3
Vol de cargaison	Acc.			2	1		2	1	2	1			
	Tent.						1				1	2	
	Total			2	1		3	1	2	1	1	2	

Criminalité ICT

		2000	2013	2014	2015	2016	2017	2018	2019	2020	2021	2022	2023
Fraude de cartes de paiements	Acc.		3	12	6	5	6	6	11	17	17	21	42
	Tent.		1						2		8	4	3
	Total		4	12	6	5	6	6	13	17	25	25	45
Phishing	Acc.		2						4	109	23	25	48
	Tent.									6	2	5	1
	Total		2						4	115	25	30	49
Ransomware	Acc.									2			
	Total									2			
Shouldersurfing	Acc.			1			1	1		1			
	Total			1			1	1		1			
Skimming	Acc.		1		1		1		1			3	6
	Total		1		1		1		1			3	6



FC Autre

		2000	2013	2014	2015	2016	2017	2018	2019	2020	2021	2022	2023
Violence contre les métiers d'intérêt général	Acc.	9	10	13	13	12	12	18	20	13	12	14	26
	Tent.					2							1
	Total	9	10	13	13	14	12	18	20	13	12	14	27
Viol collectif	Acc.	1	2		1					2	1	4	
	Tent.												
	Total	1	2		1					2	1	4	
Graffiti	Acc.	1	53	12	37	11	13	10	9	6	5	20	31
	Tent.												
	Total	1	53	12	37	11	13	10	9	6	5	20	31
Dégradation de voiture	Acc.	83	196	168	178	139	205	166	124	139	126	146	161
	Tent.												
	Total	83	196	168	178	139	205	166	124	139	126	146	161
Rixe au couteau	Acc.		1	4	4	2	1		4	3	2	2	3
	Tent.				1	1		1	2	1	1	2	
	Total		1	4	5	3	1	1	6	4	3	4	3



PH Violence intrafamiliale (VIF)

		2000	2013	2014	2015	2016	2017	2018	2019	2020	2021	2022	2023
VIF: physique, dans le couple	Acc.	36	82	74	72	69	62	74	78	105	78	91	82
	Tent.									1	3		
	Total	36	82	74	72	69	62	74	78	106	81	91	82
VIF: physique, envers des descendants	Acc.	1	6	4	6	15	6	12	9	11	13	10	15
	Tent.					1		1				2	
	Total	1	6	4	6	16	6	13	9	11	13	12	15
VIF: physique, envers d'autres membres	Acc.	27	14	11	7	8	10	11	9	12	14	15	10
	Tent.	1	1										
	Total	28	15	11	7	8	10	11	9	12	14	15	10
VIF: sexuelle, dans le couple	Acc.						2				2		
	Tent.												
	Total						2				2		
VIF: sexuelle, envers des descendants	Acc.	1	2	2	1	3		1	1	3	1		1
	Tent.												
	Total	1	2	2	1	3		1	1	3	1		1
VIF: psychique, dans le couple	Acc.	147	50	46	36	29	37	33	24	34	52	37	33
	Tent.	1											
	Total	148	50	46	36	29	37	33	24	34	52	37	33
VIF: psychique, envers des descendants	Acc.				1		2		1	1	2		
	Tent.												
	Total				1		2		1	1	2		
VIF: psychique, envers d'autres membres	Acc.		2	1	2				1	3		1	4
	Tent.												
	Total		2	1	2				1	3		1	4
VIF: économique, dans le couple	Acc.	1		1	1			1	4		2	3	4
	Tent.			1									
	Total	1		2	1			1	4		2	3	4
VIF: économique, envers des descendants	Acc.	9			1		1				1		
	Tent.												
	Total	9			1		1				1		
VIF: économique, envers d'autres membres	Acc.	26	1	3	2	2	3	7	2	5	1	4	2
	Tent.												
	Total	26	1	3	2	2	3	7	2	5	1	4	2



PH Hormones et dopage

		2000	2013	2014	2015	2016	2017	2018	2019	2020	2021	2022	2023
Dopage humain	Acc.	2	1	4	7		3	2	4	4	9	9	1
	Total	2	1	4	7		3	2	4	4	9	9	1
Engraissement illégal	Acc.	1			2	2	1			1			
	Tent.							2					
	Total	1			2	2	1	2		1			

PH Drogues

		2000	2013	2014	2015	2016	2017	2018	2019	2020	2021	2022	2023
Vente de cocaïne	Acc.		9	3	7	7	9	4	6	7	15	10	14
	Total		9	3	7	7	9	4	6	7	15	10	14
Import-export de cocaïne	Acc.			1							2	1	
	Total			1							2	1	
Production de drogues synthétiques	Acc.		4	11	3	2		4	1	5	3	1	
	Total		4	11	3	2		4	1	5	3	1	
Import-export de drogues synthétiques	Acc.		1	11	2	2	6	1	1		8		1
	Total		1	11	2	2	6	1	1		8		1
Vente de drogues synthétiques	Acc.		17	23	26	26	22	22	24	25	11	12	14
	Total		17	23	26	26	22	22	24	25	11	12	14
Production de cannabis (culture)	Acc.		4	1	4	3	3	2	4	6	7	2	
	Total		4	1	4	3	3	2	4	6	7	2	
Vente de cannabis en grande quantité	Acc.			2	4								
	Total			2	4								
Vente-traffic d'héroïne	Acc.	1			2		1	1	1		1		1
	Total	1			2		1	1	1		1		1



PH Trafic d'armes

		2000	2013	2014	2015	2016	2017	2018	2019	2020	2021	2022	2023
Commerce et production d'arme à feu et mun.	Acc.		1			1			1		1		1
	Total		1			1			1		1		1
Commerce et production d'arme non à feu	Acc.	1		1								1	
	Total	1		1								1	

PH Traite des êtres humains

		2000	2013	2014	2015	2016	2017	2018	2019	2020	2021	2022	2023
TEH - exploitation économique	Acc.		2	3		1		1			4		5
	Total		2	3		1		1			4		5
TEH - exploitation sexuelle	Acc.	3	2	6	1		1		2	2		2	4
	Total	3	2	6	1		1		2	2		2	4

PH Violence dans l'espace public

		2000	2013	2014	2015	2016	2017	2018	2019	2020	2021	2022	2023
Violence physique (transport public)	Acc.	6	5	6	5	6	1	7	6	5	6	14	14
	Tent.												1
	Total	6	5	6	5	6	1	7	6	5	6	14	15
Violence physique (voie publique)	Acc.	102	98	108	118	113	112	92	96	83	128	133	119
	Tent.	6	4	1	4	2	1	4	2	1	6	4	2
	Total	108	102	109	122	115	113	96	98	84	134	137	121
Violence physique (autre endroit public)	Acc.	5	5	7	9	7	5	8	9	9	17	9	7
	Tent.										1		
	Total	5	5	7	9	7	5	8	9	9	18	9	7
Violence physique (endroit accessible au public)	Acc.	57	57	67	62	70	60	52	73	34	40	61	66
	Tent.	2	1			1		2		1	1		
	Total	59	58	67	62	71	60	54	73	35	41	61	66
Violence sexuelle (transport public)	Acc.		2	1		4	2	2	4	3	2	1	1
	Total		2	1		4	2	2	4	3	2	1	1



PH Violence dans l'espace public

		2000	2013	2014	2015	2016	2017	2018	2019	2020	2021	2022	2023
Violence sexuelle (voie publique)	Acc.	18	9	15	6	10	6	13	9	12	14	11	11
	Tent.	1		3			2					1	
	Total	19	9	18	6	10	8	13	9	12	14	12	11
Violence sexuelle (autre endroit public)	Acc.	4	1	2		3	2	6	3	5	4	4	1
	Tent.												
	Total	4	1	2		3	2	6	3	5	4	4	1
Violence sexuelle (endroit accessible au public)	Acc.	4	6	8	13	12	6	7	12	4	7	9	10
	Tent.						2						
	Total	4	6	8	13	12	8	7	12	4	7	9	10
Violence psychique (transport public)	Acc.	2	4	1	1	2	4	4	6	4	4	3	5
	Tent.												
	Total	2	4	1	1	2	4	4	6	4	4	3	5
Violence psychique (voie publique)	Acc.	81	61	57	47	70	77	78	77	86	86	69	83
	Tent.	2											
	Total	83	61	57	47	70	77	78	77	86	86	69	83
Violence psychique (autre endroit public)	Acc.	13	11	9	10	15	5	8	6	9	13	13	7
	Tent.												
	Total	13	11	9	10	15	5	8	6	9	13	13	7
Violence psychique (endroit accessible au public)	Acc.	64	43	45	51	38	34	44	53	32	30	54	39
	Tent.	1											
	Total	65	43	45	51	38	34	44	53	32	30	54	39
Vol à main armée (transport public)	Tent.				1						1		
	Tent.												
	Total				1						1		
Vol à main armée (voie publique)	Acc.	9	2	4	1	2		2	6	5	1	3	1
	Tent.	5	1		1					2			
	Total	14	3	4	2	2		2	6	7	1	3	1
Vol à main armée (autre endroit public)	Acc.		1					1	1		1		
	Tent.												
	Total		1					1	1		1		



PH Violence dans l'espace public

		2000	2013	2014	2015	2016	2017	2018	2019	2020	2021	2022	2023
Vol à main armée (endroit accessible au public)	Acc.	8	3	7	3	5	7	5	8	5	1	1	
	Tent.		1	1	2		1	1	1				
	Total	8	4	8	5	5	8	6	9	5	1	1	
Vol avec violence sans arme (transport public)	Acc.	1				1		1	2		1		2
	Tent.	1									1		
	Total	2				1		1	2		2		2
Vol avec violence sans arme (voie publique)	Acc.	7	21	14	12	22	15	20	13	15	12	15	14
	Tent.	8	2	2	2	4	4	4	4	2	1	2	1
	Total	15	23	16	14	26	19	24	17	17	13	17	15
Vol avec violence sans arme (autre endroit public)	Acc.	1	1	4		2		3	1	3		1	1
	Tent.												
	Total	1	1	4		2		3	1	3		1	1
Vol avec violence sans arme (endr. acces. au pub.)	Acc.	15	14	11	11	13	11	11	15	11	6	8	18
	Tent.	3	1	2			1	2	3	1		3	1
	Total	18	15	13	11	13	12	13	18	12	6	11	19

PH Autre

		2000	2013	2014	2015	2016	2017	2018	2019	2020	2021	2022	2023
Faux policiers	Acc.										1		
	Tent.												
	Total										1		
Terrorisme, extrémisme et radicalisme	Acc.		1		2	4	4	3	1		7		1
	Tent.												
	Total		1		2	4	4	3	1		7		1
Cyberharcèlement	Acc.	5	21	19	5	1	5	4	1	3	7	13	13
	Tent.												
	Total	5	21	19	5	1	5	4	1	3	7	13	13
Fraude à l'identité	Acc.	24	26	18	22	33	35	26	33	35	28	16	34
	Tent.										1		
	Total	24	26	18	22	33	35	26	33	35	29	16	34



STATISTIQUES POLICIERES DE CRIMINALITE

LIEU DE PERPETRATION: COMMUNE

Turnhout

***ANNEXE IV: FAITS ENREGISTRES
NON CRIMINELS***



Turnhout

Faits non criminels

Maladies / Décès / Disparition

	2000	2013	2014	2015	2016	2017	2018	2019	2020	2021	2022	2023
Suicide	17	13	9	17	13	4	13	13	14	15	13	17
Personne malade	19	24	26	35	34	26	45	68	73	75	91	60
Décès suspect	2	8	5	8	4	7	7	19	11	12	12	15
Décès naturel	6	2	5	6		6	3	2	8	3	6	2
Disparition (personne disparue)	71	35	24	33	35	34	29	21	17	15	24	32
Accident (sauf roulage)	1	4	7	7	8	13	7	5	4	7	4	7
Cadavre non identifié						1						
Personne amnésique				1								
Autres	2		1	1								
Total	118	86	77	108	94	91	104	128	127	127	150	133

Appels

	2000	2013	2014	2015	2016	2017	2018	2019	2020	2021	2022	2023
Alarme	2		2									
Appels	7	1	3	1	2		2	2	1	1	1	1
Total	9	1	5	1	2		2	2	1	1	1	1



Problèmes sociaux

	2000	2013	2014	2015	2016	2017	2018	2019	2020	2021	2022	2023
Différends familiaux	73	13	5	13	39	16	18	20	57	34	70	77
Différend (pas de coups)	29	1	1	1	5	2	4	2	9	3	9	5
Affaire civile	35	8	1	3	5	1	3	3	6	5	4	6
Protection de la jeunesse	43	54	26	102	96	120	84	127	115	82	120	105
Autres	49	5	3	4	9	7	13	13	17	29	27	18
Total	229	81	36	123	154	146	122	165	204	153	230	211

Catastrophes

	2000	2013	2014	2015	2016	2017	2018	2019	2020	2021	2022	2023
Fuite de gaz	1									1		1
Eboulement											1	
Dégâts tempête				2	1	3	1	1		2	3	
Dégâts eau		1						1				
Non spécifié										1		
Total	1	1		2	1	3	1	2		4	4	1

Ordre public

	2000	2013	2014	2015	2016	2017	2018	2019	2020	2021	2022	2023
Manifestation	1											
Troubles	1	9	10	12	4	3	11	8	3	6	6	4
Autres	4	2						1	1			
Total	6	11	10	12	4	3	11	9	4	6	6	4

Agissements suspects

	2000	2013	2014	2015	2016	2017	2018	2019	2020	2021	2022	2023
	12	35	36	17	10	15	8	16	11	9	8	3
Total	12	35	36	17	10	15	8	16	11	9	8	3



Objets trouvés

	2000	2013	2014	2015	2016	2017	2018	2019	2020	2021	2022	2023
	7	158	266	289	294	209	251	249	161	118	67	47
Total	7	158	266	289	294	209	251	249	161	118	67	47

Objets perdus

	2000	2013	2014	2015	2016	2017	2018	2019	2020	2021	2022	2023
	988	1.367	1.389	1.405	1.490	1.344	1.332	1.264	1.078	1.248	1.289	1.167
Total	988	1.367	1.389	1.405	1.490	1.344	1.332	1.264	1.078	1.248	1.289	1.167

Autres non-infractions

	2000	2013	2014	2015	2016	2017	2018	2019	2020	2021	2022	2023
Ordonnance de capture	15	1	2	4	5	5	6	4	7	8	4	3
Réhabilitation	1		1								1	1
Non-respect des conditions	7	24	25	23	41	33	52	42	42	49	92	47
Procès-verbal d'information	111	48	38	41	57	69	51	58	53	33	33	52
Notification		88	48	118	183	134	249	58	54	45	62	36
Dégradation involontaire câbles (non-télécom)		6	2	1	2	1					1	3
Comportement lié à une radicalisation violente					3	1				1		
Demande signalement surveillance électronique					1	1				4	25	49
Fonction de contrôle armes	1		1				1			6	2	1
Non spécifié								1		4	5	
Autres non infractions	24											
Total	159	167	117	187	292	244	359	163	156	150	225	192

