

STATISTIQUES POLICIERES DE CRIMINALITE

LIEU DE PERPETRATION: COMMUNE

Stabroek

2000 - 2023

Police fédérale - DGRIDRIIBIPOL

STATISTIQUES POLICIERES DE CRIMINALITE

LIEU DE PERPETRATION: COMMUNE

Stabroek

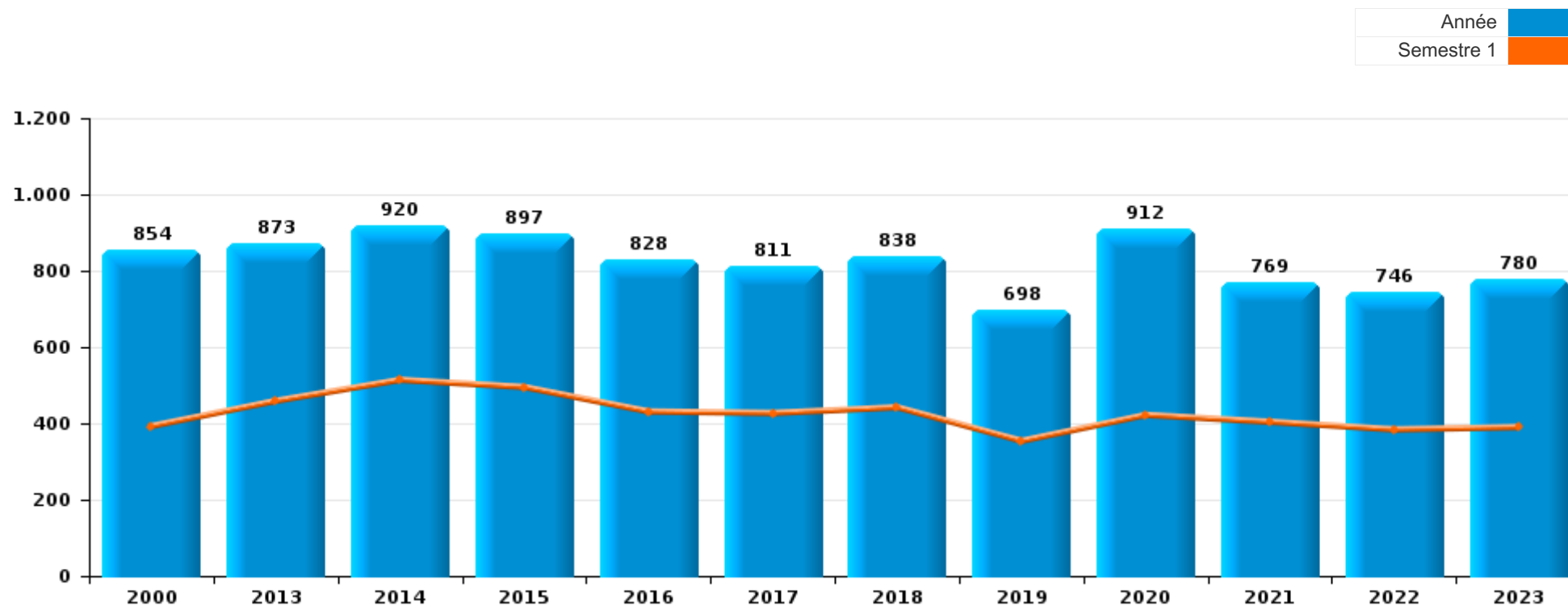
PARTIE I : INFRACTIONS JUDICIAIRES

CRIMINALITE ENREGISTREE COMMISE AU NIVEAU DE LA COMMUNE



Stabroek

	2000	2013	2014	2015	2016	2017	2018	2019	2020	2021	2022	2023
Nombre total des délits	854	873	920	897	828	811	838	698	912	769	746	780





Stabroek

	2000	2013	2014	2015	2016	2017	2018	2019	2020	2021	2022	2023
Vol et extorsion	348	318	275	318	280	233	258	178	166	155	135	165
Dégradation de la propriété	181	117	112	119	95	88	101	89	91	79	79	68
Drogues	24	80	71	82	123	150	102	70	82	92	97	49
Infr. contre l'intégrité physique	47	76	87	66	64	85	75	60	92	83	80	101
Fraude	36	38	61	54	31	40	70	66	88	74	76	71
Registre de population	33	63	49	42	41	38	35	34	45	42	40	51
Infr. contre autres valeurs morales et sentiments	16	49	66	53	31	40	38	41	44	34	39	50
Infr. contre la sécurité publique	26	29	19	21	20	25	23	13	30	28	29	50
Criminalité informatique		9	19	4	18	9	18	30	53	33	25	31
Protection de la jeunesse	11	19	9	9	10	13	21	16	22	16	38	51
Infr. contre la famille	31	19	51	30	25	13	8	10	5	10	5	10
Infr. contre les mœurs	7	11	20	18	20	19	11	19	23	23	16	13
Environnement	40	5	12	13	9	9	8	15	16	15	11	9
Armes et explosifs	8	9	15	11	18	8	16	10	18	13	17	14
Infr. contre la foi publique	12	9	12	11	8	12	13	5	14	10	13	8
Santé publique	2		2		1				79	25	1	
Ivresse et alcool	3	4	9	12	11	5	5	7	7	16	7	13
Législation sur les étrangers	5	8	5	10	4	9	21	9	7	5	8	6
Infr. contre l'autorité publique		1	4	4	5	8	4	5	6	6	7	3
Autres lois spéciales	2	3	6	4	6		1	3	10	2	5	5
Code pénal social			3	1	3		6	4	5	2	5	4
Hormones et dopage		1	3	4	2	3	1	2	2	2	4	
Protection de la personne	2	1	1	1		2		6	1		5	5
Contravention Code pénal	15			1								
Infr. contre la liberté individuelle				1	2		1	4	2	2	1	1
Protection des revenus publics		3		1				2	2	1	1	
Infr. relative au statut juridique de l'enfant				1	1	1	2					1
Travail	1		2							1	1	1
Carte d'identité		1	1			1					1	
Législation économique			3	1								
Pratiques commerciales	4											
Sécurité privée			1	2								
Traite des êtres humains			1	1					1			
Autres infractions Code pénal				2								
Infr. contre la Sécurité de l'Etat			1						1			
Sous-total	854	873	920	897	828	811	838	698	912	769	746	780
Contravention règlement policier local		15	10	4	6	13	18	11	13	46	36	28
Sous-total		15	10	4	6	13	18	11	13	46	36	28
Total	854	888	930	901	834	824	856	709	925	815	782	808

FPF/DGR/DRI/BIPOL - Statistiques policières de criminalité (date de clôture: 19/04/2024)

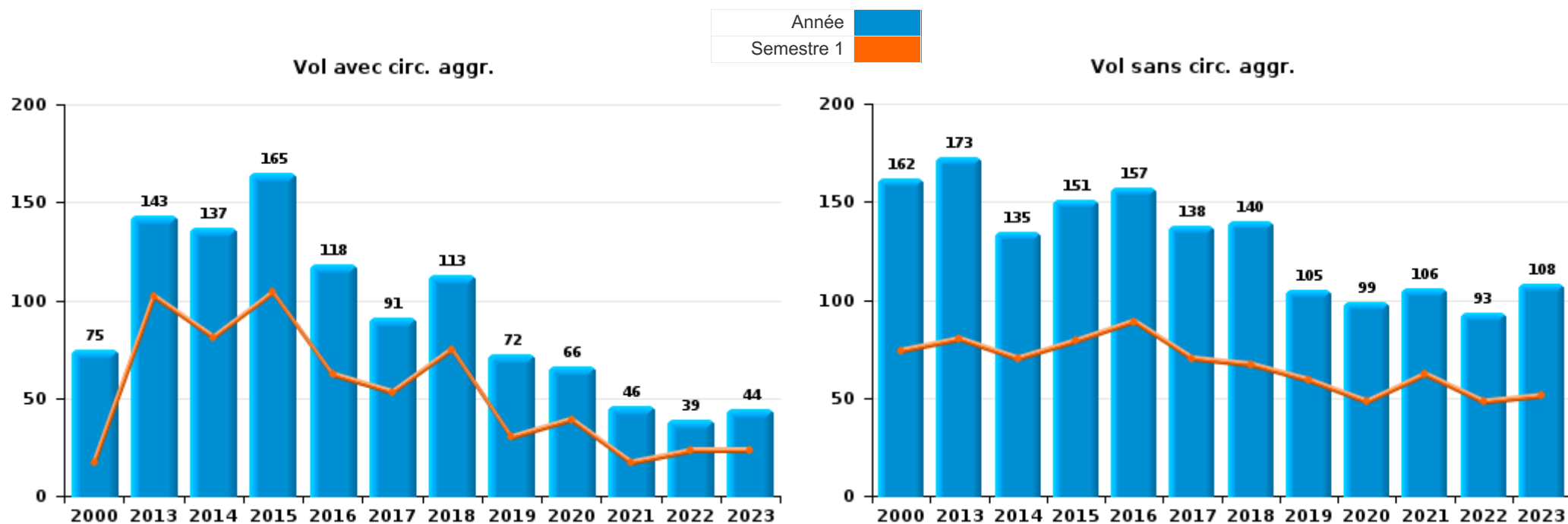
Les données pour les années 2001 jusqu'à 2012 ne sont plus publiées mais restent disponibles sur demande auprès du service BIPOL.



I.1. Catégorie des infractions : Vol et extorsion (top 5 des infractions au niveau national 2023)

Stabroek

	2000	2013	2014	2015	2016	2017	2018	2019	2020	2021	2022	2023
Vol sans circ. agr.	162	173	135	151	157	138	140	105	99	106	93	108
Vol avec circ. agr.	75	143	137	165	118	91	113	72	66	46	39	44
Vol non spécifié	111		1			1						
Extorsion		2	2	2	5	3	5	1	1	3	3	13
Total	348	318	275	318	280	233	258	178	166	155	135	165

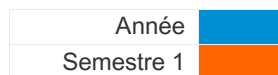




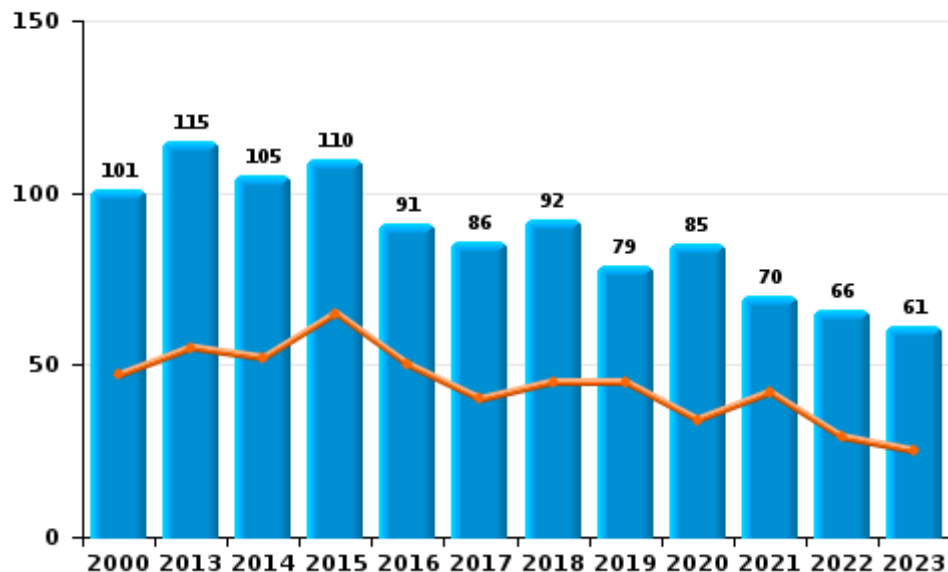
I.2. Catégorie des infractions : Dégradation de la propriété (top 5 des infractions au niveau national 2023)

Stabroek

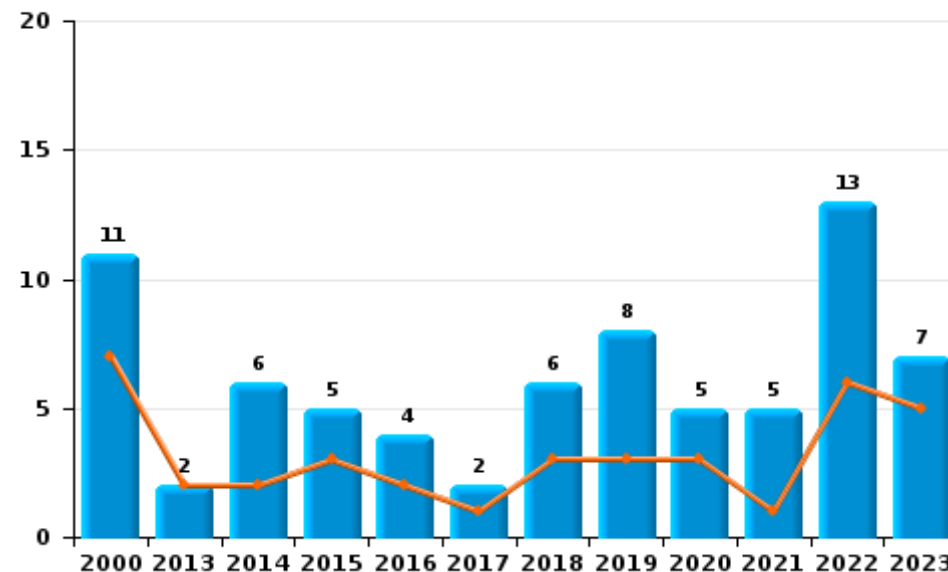
	2000	2013	2014	2015	2016	2017	2018	2019	2020	2021	2022	2023
Vandalisme	101	115	105	110	91	86	92	79	85	70	66	61
Destruction, dénaturation, dégradation	69		1	4			3	2	1	3		
Incendie involontaire	6	1	3	3	3	2	5	6	4	2	7	6
Incendie volontaire	5	1	3	2	1		1	2	1	3	6	1
Destruction par explosion volontaire										1		
Total	181	117	112	119	95	88	101	89	91	79	79	68



Vandalisme



Incendie

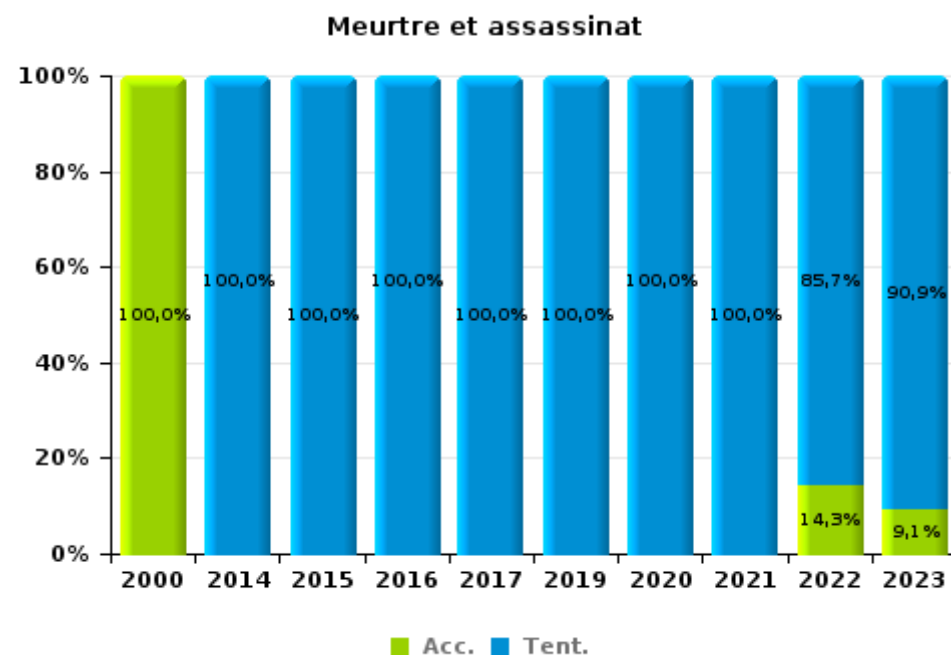
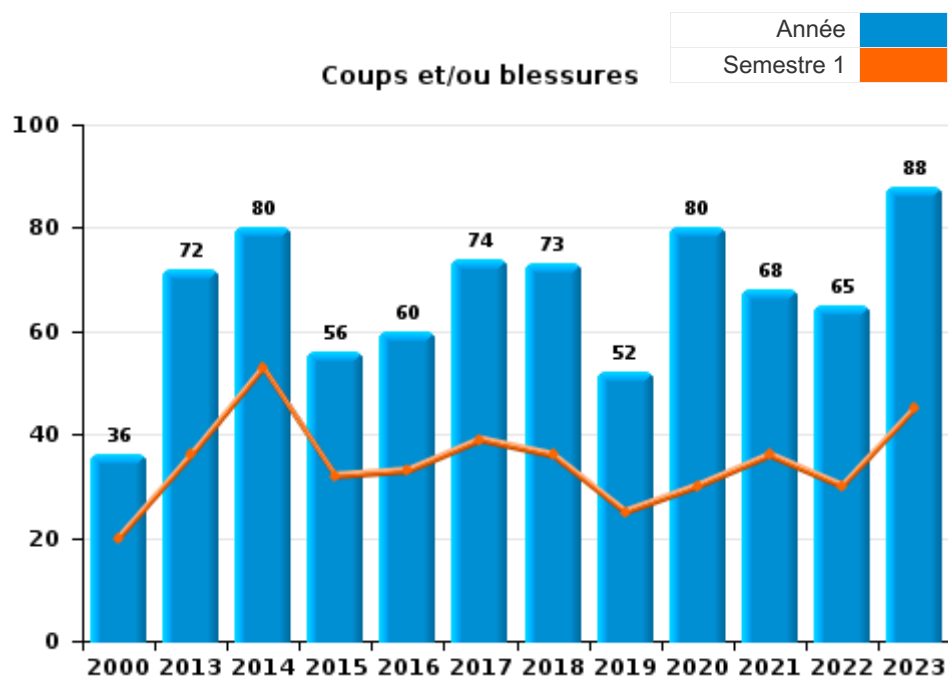




I.3. Catégorie des infractions : Infr. contre l'intégrité physique (top 5 des infractions au niveau national 2023)

Stabroek

	2000	2013	2014	2015	2016	2017	2018	2019	2020	2021	2022	2023
Coups et/ou blessures	36	72	80	56	60	74	73	52	80	68	65	88
Autres	10	4	6	9	3	9	2	7	8	10	8	2
Meurtre et assassinat	1		1	1	1	2		1	4	5	7	11
Total	47	76	87	66	64	85	75	60	92	83	80	101





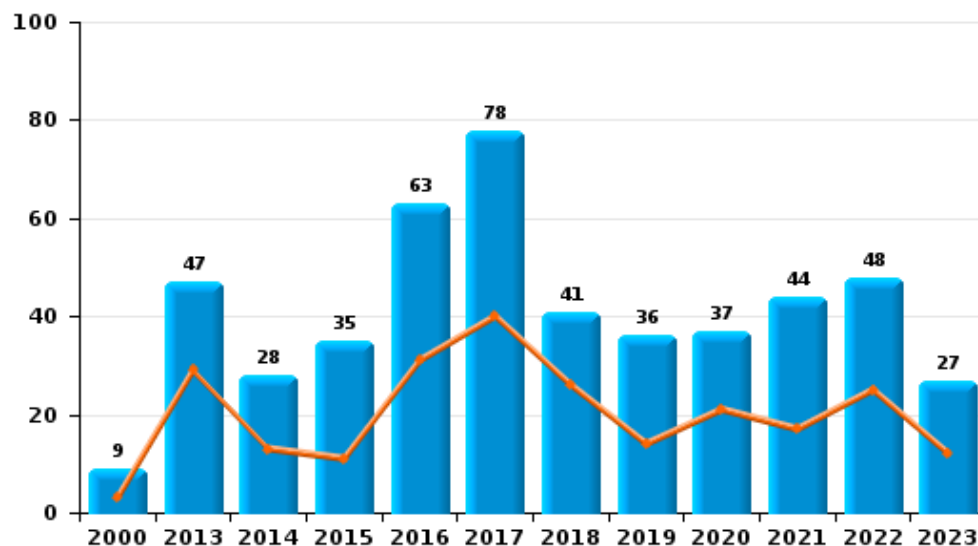
I.4. Catégorie des infractions : Drogues (top 5 des infractions au niveau national 2023)

Stabroek

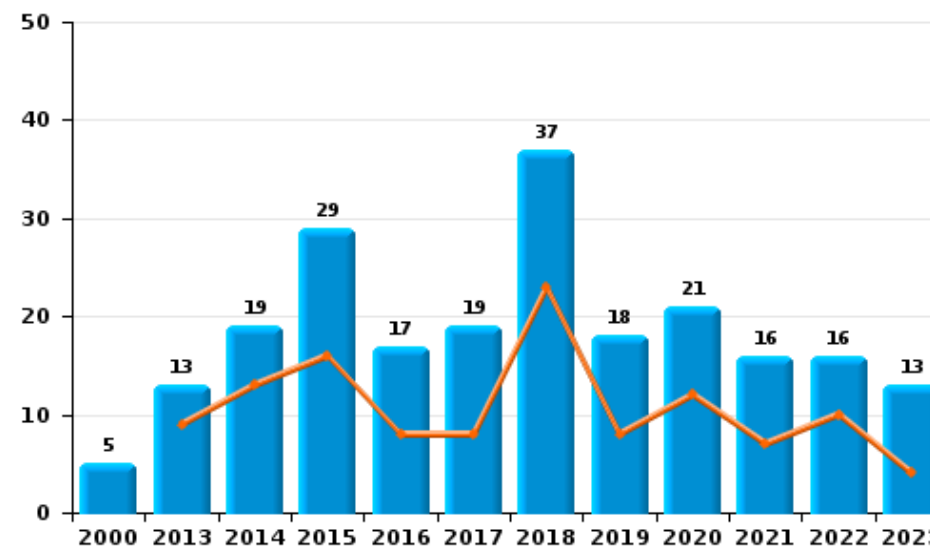
	2000	2013	2014	2015	2016	2017	2018	2019	2020	2021	2022	2023
Détention	9	47	28	35	63	78	41	36	37	44	48	27
Importation et exportation	1	14	11	13	37	48	17	12	16	25	27	6
Commerce	5	13	19	29	17	19	37	18	21	16	16	13
Usage	8	4	5	1	2	2	1	2	3	3	1	2
Fabrication	1	2	7	2	4	2	3	2	3	1	5	1
Autres			1	2		1	3		2	3		
Total	24	80	71	82	123	150	102	70	82	92	97	49



Détention



Commerce





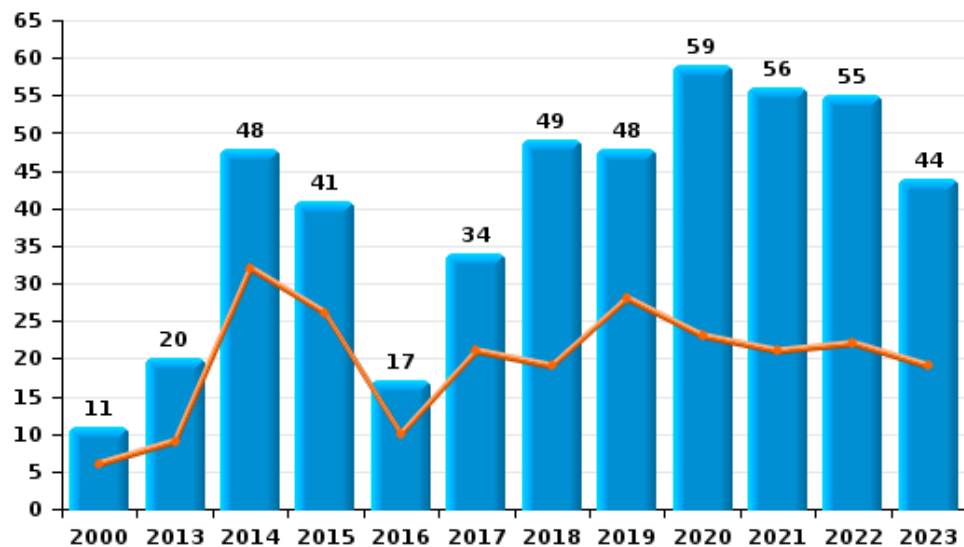
I.5. Catégorie des infractions : Fraude (top 5 des infractions au niveau national 2023)

Stabroek

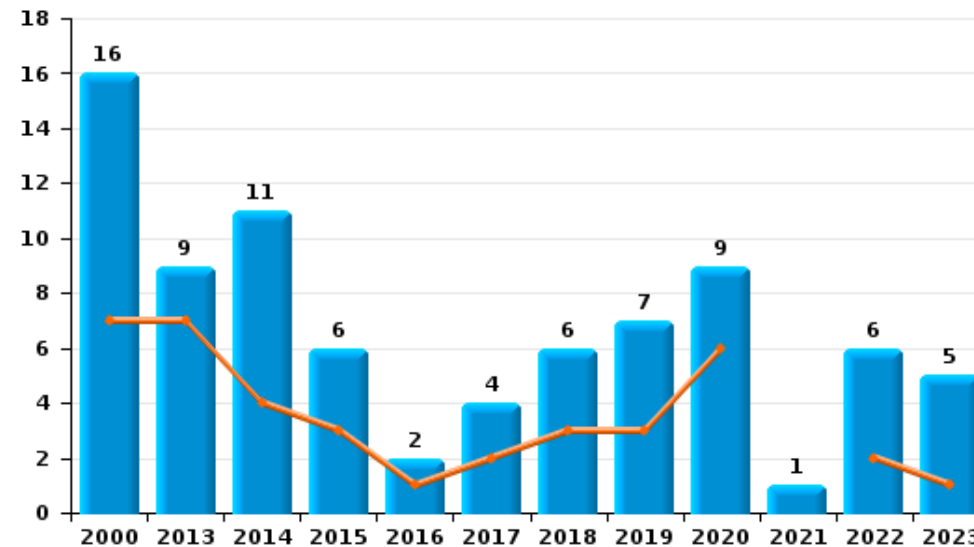
	2000	2013	2014	2015	2016	2017	2018	2019	2020	2021	2022	2023
Escroquerie	11	20	48	41	17	34	49	48	59	56	55	44
Abus de confiance et infr. apparentées	16	9	11	6	2	4	6	7	9	1	6	5
Fraudes: Autres		2		1	5	1	11	5	15	15	11	10
Détournement et destruction frauduleuse	6	2	1	3	3		3		3	1	1	2
Grivèlerie	2	3		2	1		1	2	1		1	8
Infr. liées à l'insolvabilité	1	1	1	1	2	1		3	1		1	
Recel		1			1			1		1	1	2
Total	36	38	61	54	31	40	70	66	88	74	76	71



Escroquerie



Abus de confiance et infr. apparentées



STATISTIQUES POLICIERES DE CRIMINALITE

LIEU DE PERPETRATION: COMMUNE

Stabroek

PARTIE II : FIGURES CRIMINELLES / PHENOMENES



Stabroek

FC Vol moyen de transport

	2000	2013	2014	2015	2016	2017	2018	2019	2020	2021	2022	2023
Vol de voiture	18	1	6	6	8	4	7	1		1	2	3
Vol de moto	2	2	1	2	1	2		1		1	2	1
Carjacking							1					
Homejacking					1							
Vol dans les garages	2			1	3	1						
Vol de vélomoteur	19	4	1	2	1	1	1	2	1	1		2
Vol de vélo	58	35	35	32	39	30	36	25	24	25	14	16

FC Cambriolage

	2000	2013	2014	2015	2016	2017	2018	2019	2020	2021	2022	2023
Cambriolage dans habitation	89	90	77	82	62	42	55	35	42	18	31	30
Cambriolage ds entreprise ou commerce	7	7	9	16	4	14	8	6	1	7	1	1
Cambriolage ds service public ou bâtiment administ	4	1	4	3	1	2	4	6				3
Vol au bélier	2											
Cambriolage dans bâtiment (total)	100	98	90	101	67	58	67	47	43	25	32	34



FC Vol autre

	2000	2013	2014	2015	2016	2017	2018	2019	2020	2021	2022	2023
Vol à main armée	2	1	2		1	1	1	1	3			3
Vol avec violence sans arme	2	9	5	9	11	4	7	5	2	3	6	14
Vol dans ou sur un véhicule	52	39	40	61	52	37	39	28	16	9	9	10
Vol d'armes et explosifs		2	1	1	2			1				
Steaming					1							
Vol à l'arraché	2	1	1		2	2	3	3	4	1		1
Vol à la tire	4	18	12	12	9	6	7	4	4	5	1	2
Vol à l'étalage	4	11	9	13	18	15	11	6	9	23	25	31
Vol par ruse	2	1		1	4	2	3	1	1		1	4
Vol de métaux		3	1	1	1	2	1					2
Vol sur les chantiers	4	6	2	5	4	2		1		1	2	4
Home-invasion								1	1			
Vol d'animaux	2		1	1	2			2	4		1	
Vol de cargaison			1									

Criminalité ICT

	2000	2013	2014	2015	2016	2017	2018	2019	2020	2021	2022	2023
Fraude de cartes de paiements		1			1		2		3	2		2
Phishing								9	16	6	2	1
Shouldersurfing									1			
Skimming							1		1			

FC Autre

	2000	2013	2014	2015	2016	2017	2018	2019	2020	2021	2022	2023
Violence contre les métiers d'intérêt général		2	2		2		2	3	1	2	2	1
Viol collectif				1	1							
Graffiti		2		5	1	4	5	3	4	5	3	4
Dégradation de voiture	13	74	55	50	44	52	53	42	46	25	28	32
Rixe au couteau				1				2	3	2	2	



PH Violence intrafamiliale (VIF)

	2000	2013	2014	2015	2016	2017	2018	2019	2020	2021	2022	2023
VIF: physique, dans le couple	5	26	23	19	22	26	38	11	36	26	24	16
VIF: physique, envers des descendants		3	5	2	3	4	4	3	1		3	3
VIF: physique, envers d'autres membres	4	2	7	2	3	3	1	3	3	5	1	11
VIF: sexuelle, dans le couple										1		
VIF: sexuelle, envers des descendants					1	3			2	1		
VIF: sexuelle, envers d'autres membres				1							1	
VIF: psychique, dans le couple	23	17	46	26	25	14	9	10	5	8	13	12
VIF: psychique, envers des descendants											3	2
VIF: psychique, envers d'autres membres						1		1				1
VIF: économique, dans le couple								1	1	2		
VIF: économique, envers des descendants	3											
VIF: économique, envers d'autres membres	9	2	5	5	1	2	2	1		2	1	1

PH Hormones et dopage

	2000	2013	2014	2015	2016	2017	2018	2019	2020	2021	2022	2023
Dopage humain		1	3	4	2	3	1	2	2	2	2	



PH Drogues

	2000	2013	2014	2015	2016	2017	2018	2019	2020	2021	2022	2023
Vente de cocaïne		4	4	5	5		9	4	7	3	3	4
Import-export de cocaïne					2	1			1	1	1	1
Production de drogues synthétiques		2										
Import-export de drogues synthétiques		1	1		1	1		1			2	1
Vente de drogues synthétiques		2	4	8	3	2	5	6	7	1	6	2
Production de cannabis (culture)		2	3	1	2	2		1			3	1
Import-export de cannabis en grande quantité				4	2	5			1	6	2	
Vente de cannabis en grande quantité				5	2	6			1	6	2	
Import-export d'héroïne						1				3		
Vente-traffic d'héroïne										2		

PH Trafic d'armes

	2000	2013	2014	2015	2016	2017	2018	2019	2020	2021	2022	2023
Commerce et production d'arme à feu et mun.					1	1				1	2	
Commerce et production d'arme non à feu					1							1

PH Traite des êtres humains

	2000	2013	2014	2015	2016	2017	2018	2019	2020	2021	2022	2023
TEH - exploitation économique			1						1			
TEH - exploitation sexuelle				1					1			



PH Violence dans l'espace public

	2000	2013	2014	2015	2016	2017	2018	2019	2020	2021	2022	2023
Violence physique (transport public)		3	1			1	2	1	2		2	3
Violence physique (voie publique)	10	19	22	10	15	26	21	18	26	18	14	39
Violence physique (autre endroit public)			1				1		1	2	1	3
Violence physique (endroit accessible au public)	3	14	7	9	4	6	5	5	6	4	9	1
Violence sexuelle (transport public)			1		1					1		
Violence sexuelle (voie publique)	1	4	2	2	1	1			1	1	2	
Violence sexuelle (autre endroit public)	3	1	1		1				1	1	1	
Violence sexuelle (endroit accessible au public)			2				1	2				
Violence psychique (transport public)			2		1	1	1			1	2	1
Violence psychique (voie publique)	12	11	12	4	9	10	8	12	12	7	11	18
Violence psychique (autre endroit public)	1	1		1								1
Violence psychique (endroit accessible au public)	3	1	5	5	2		1	3	2	4	5	9
Vol à main armée (voie publique)			1									
Vol à main armée (autre endroit public)												1
Vol à main armée (endroit accessible au public)	1	1	1			1	1	1	1			1
Vol avec violence sans arme (transport public)					1							
Vol avec violence sans arme (voie publique)	1	5	3	4	4	1	2	3	1		1	3
Vol avec violence sans arme (autre endroit public)					1							1
Vol avec violence sans arme (endr. acces. au pub.)		1		2	1						1	

PH Autre

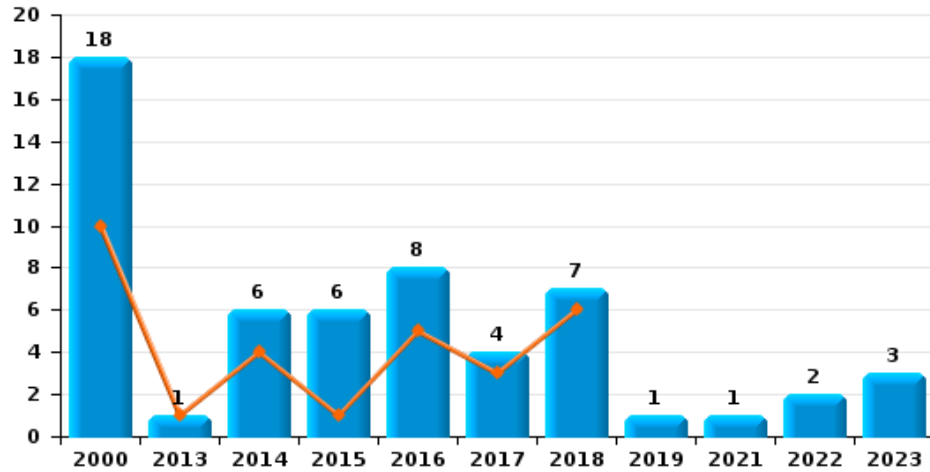
	2000	2013	2014	2015	2016	2017	2018	2019	2020	2021	2022	2023
Faux policiers			1									1
Terrorisme, extrémisme et radicalisme			1						1			
Cyberharcèlement	4	9	17	20	11	11	7	6	7	2	5	5
Fraude à l'identité	1	4	8	4	3	8	3	5	5	7	6	3



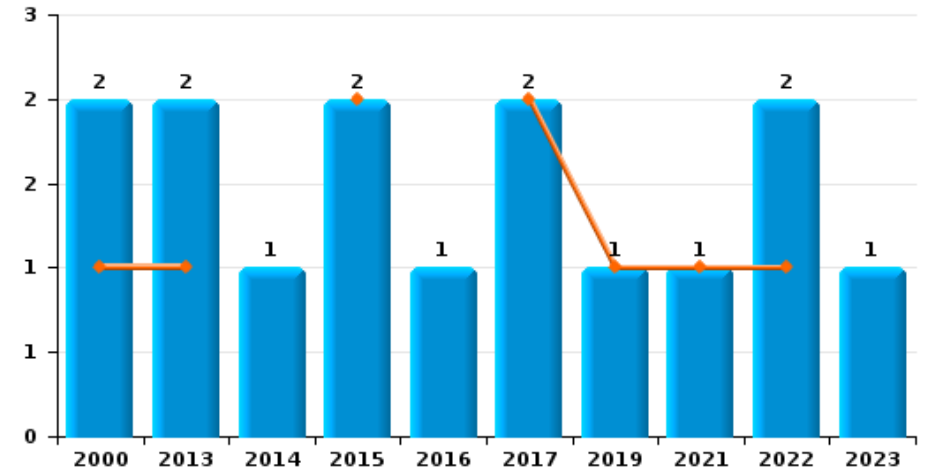
Stabroek

Année	■
Semestre 1	■

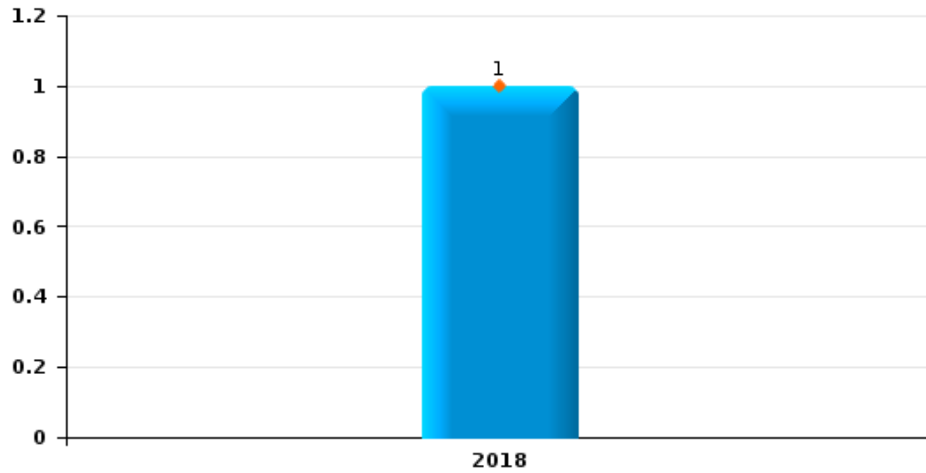
Vol de voiture



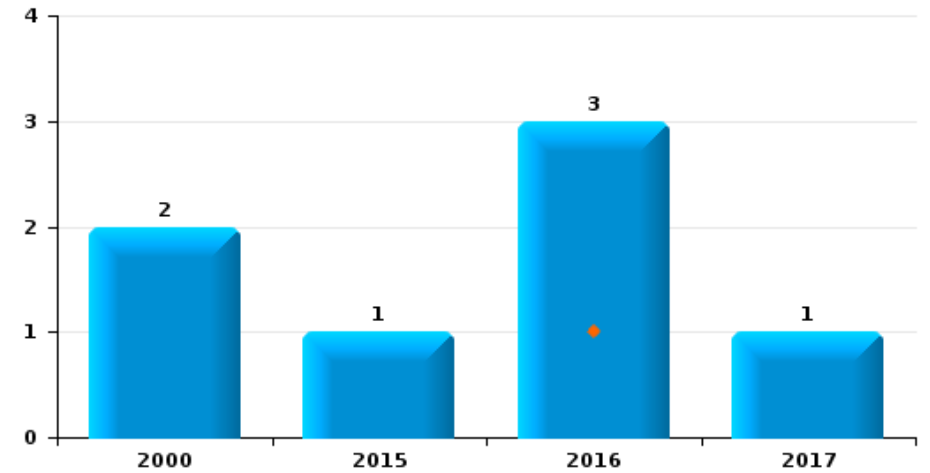
Vol de moto



Carjacking



Vol dans les garages

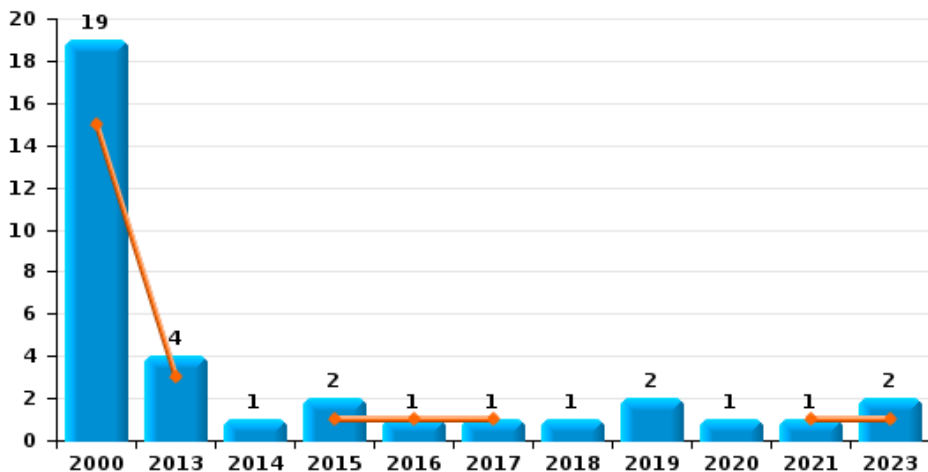




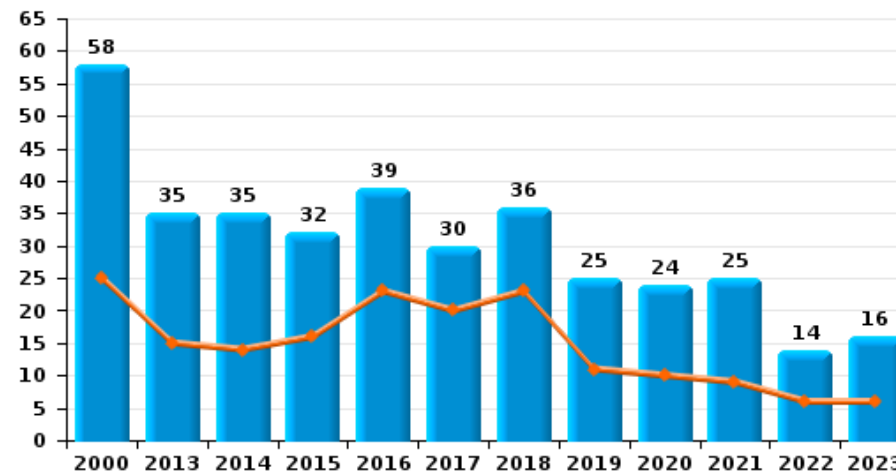
Stabroek

Année	■
Semestre 1	■

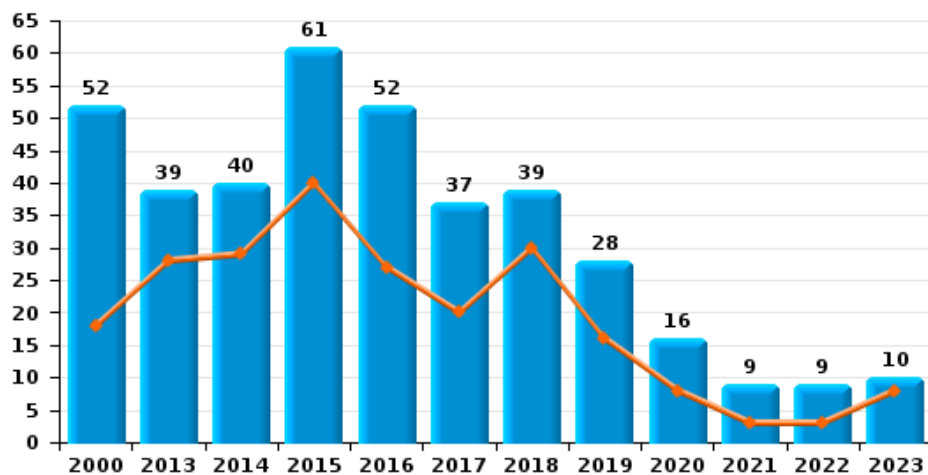
Vol de vélomoteur



Vol de vélo

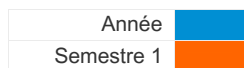


Vol dans ou sur un véhicule

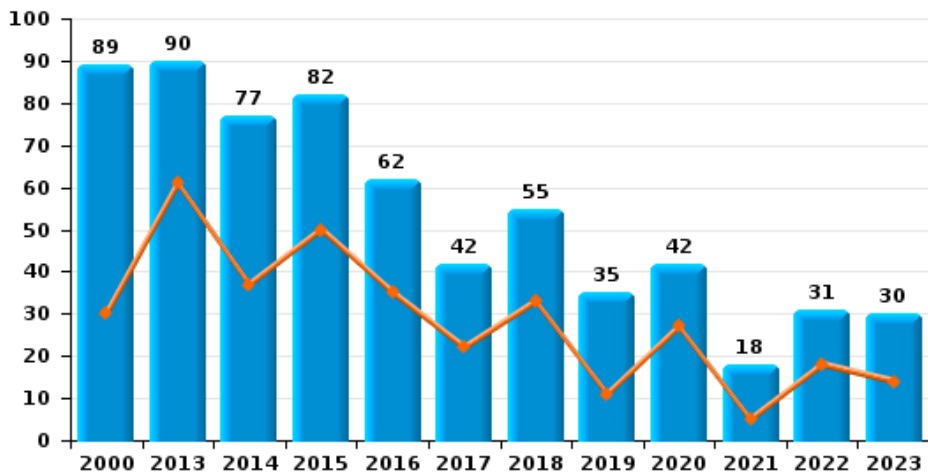




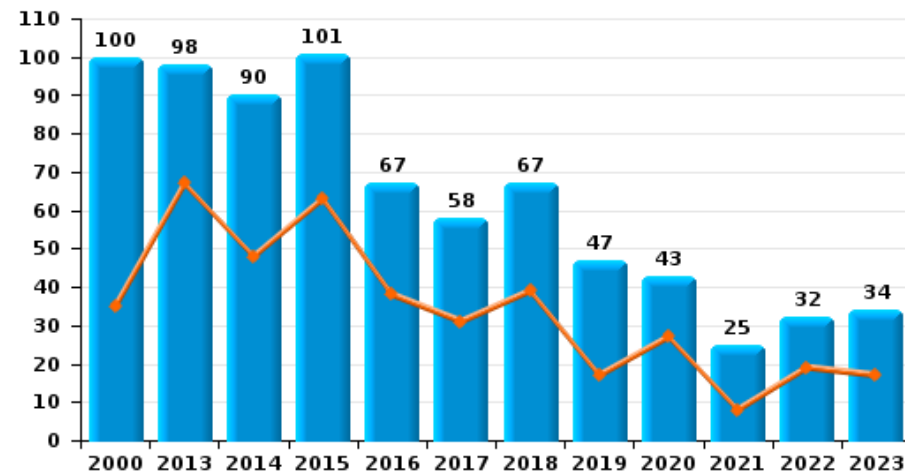
Stabroek



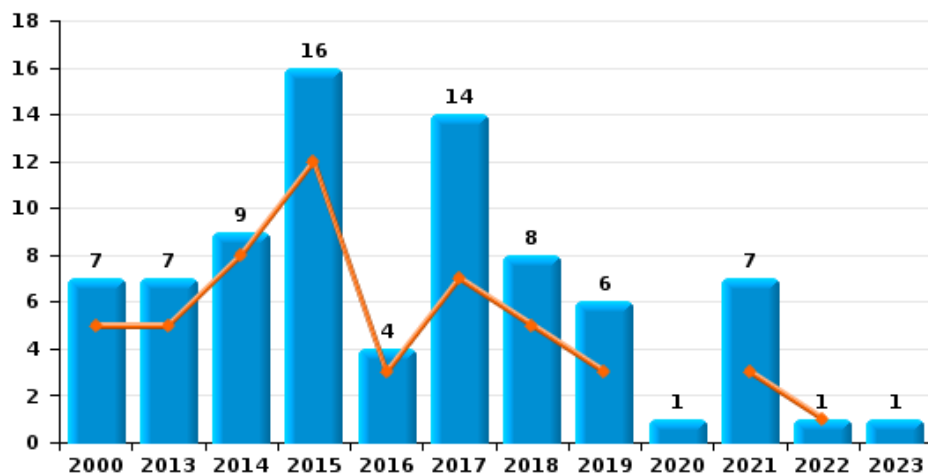
Cambriolage dans habitation



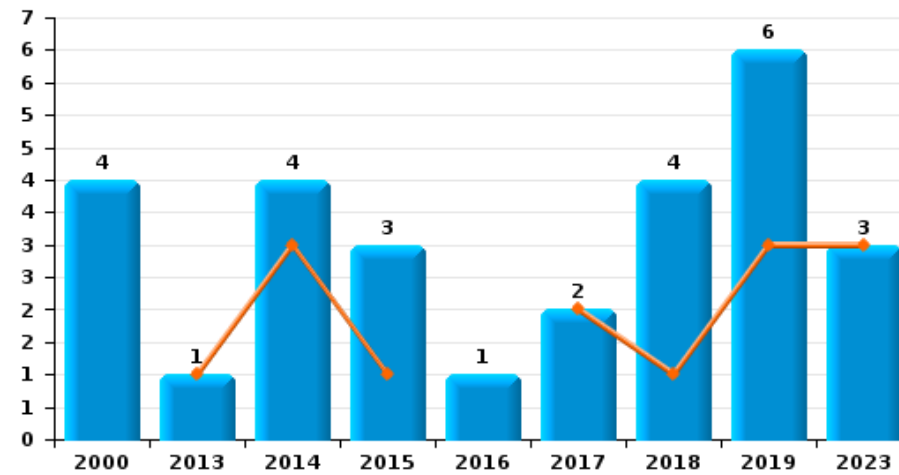
Cambriolage dans bâtiment (total)



Cambriolage ds entreprise ou commerce



Cambriolage ds service public ou bâtiment administratif

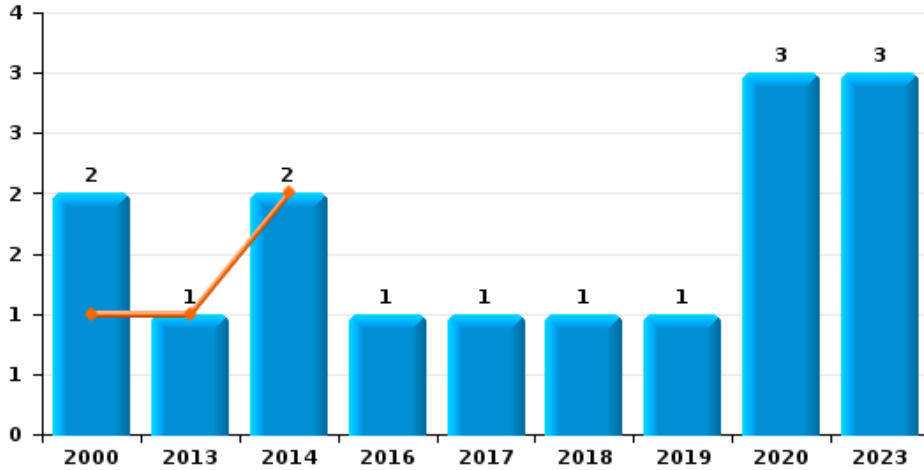




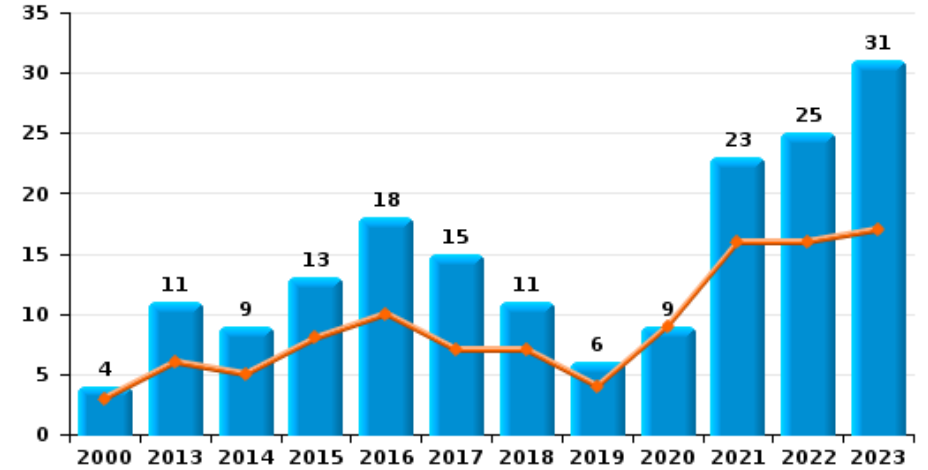
Stabroek

Année	■
Semestre 1	■

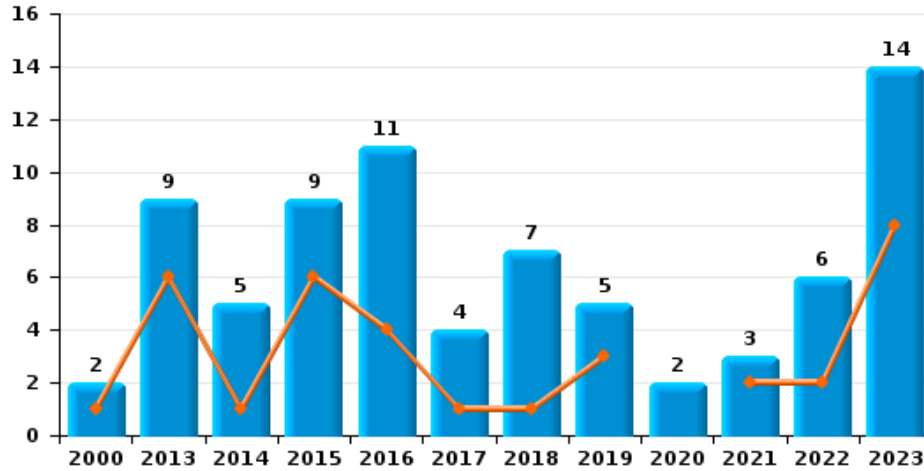
Vol à main armée



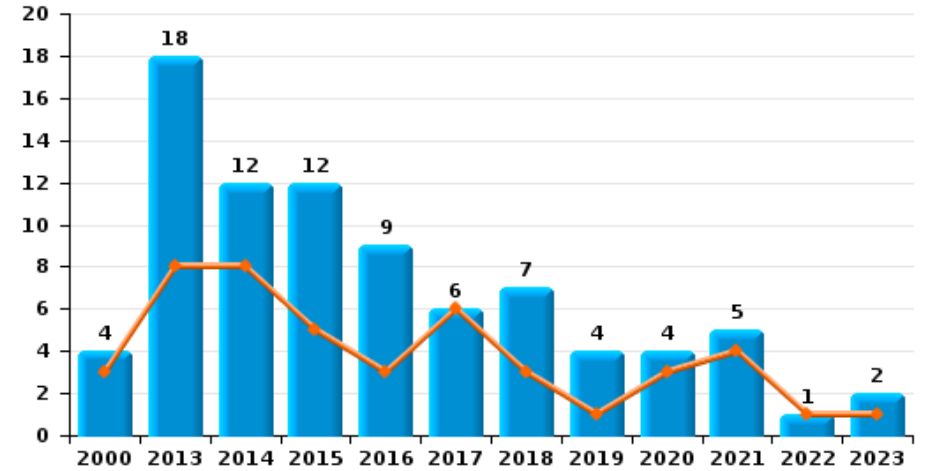
Vol à l'étalage



Vol avec violence sans arme



Vol à la tire

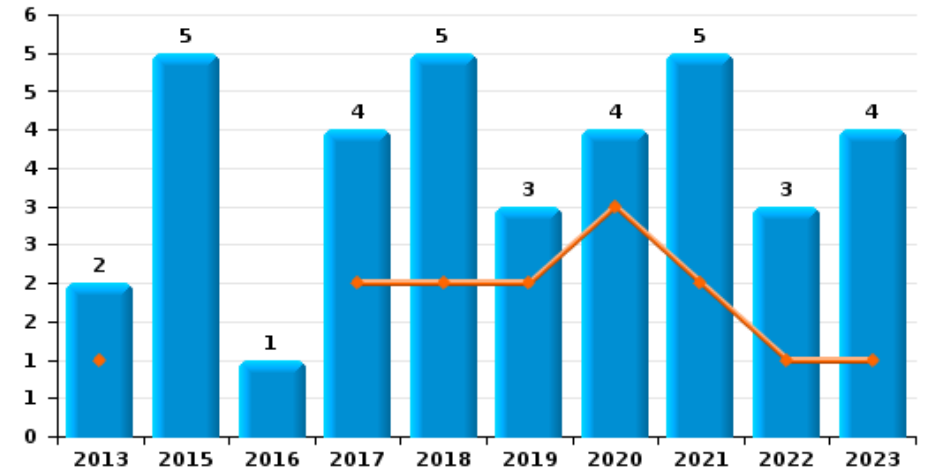




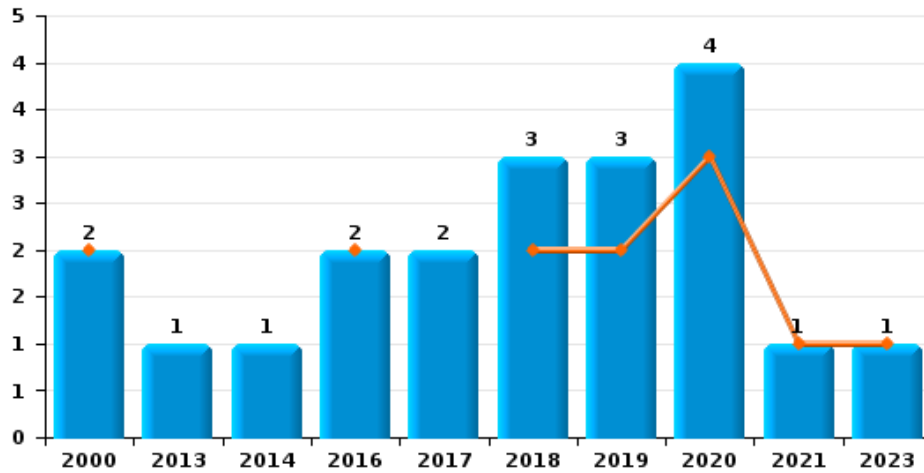
Stabroek

Année	■
Semestre 1	■

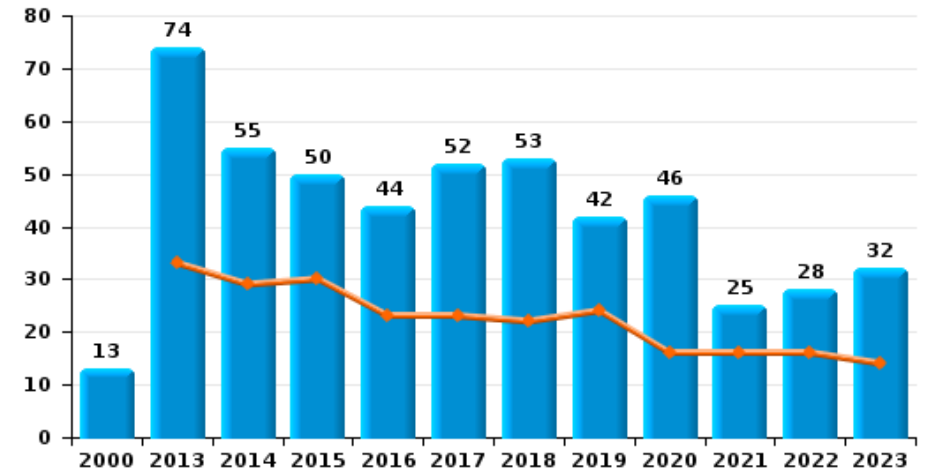
Graffiti



Vol à l'arraché



Dégradation de voiture





Stabroek

FC Vol moyen de transport

		2000	2013	2014	2015	2016	2017	2018	2019	2020	2021	2022	2023
Vol de voiture	Sem 1	10	1	4	1	5	3	6					
	Sem 2	8		2	5	3	1	1	1		1	2	3
	Total	18	1	6	6	8	4	7	1		1	2	3
Vol de moto	Sem 1	1	1		2		2		1		1	1	
	Sem 2	1		1		1						1	1
	Total	2	2	1	2	1	2		1		1	2	1
Carjacking	Sem 1							1					
	Total							1					
Homejacking	Sem 2					1							
	Total					1							
Vol dans les garages	Sem 1					1							
	Sem 2	2			1	2	1						
	Total	2			1	3	1						
Vol de vélomoteur	Sem 1	15	3		1	1	1				1		1
	Sem 2	4	1	1	1			1	2	1			1
	Total	19	4	1	2	1	1	1	2	1	1		2
Vol de vélo	Sem 1	25	15	14	16	23	20	23	11	10	9	6	6
	Sem 2	33	20	21	16	16	10	13	14	14	16	8	10
	Total	58	35	35	32	39	30	36	25	24	25	14	16



FC Cambriolage

		2000	2013	2014	2015	2016	2017	2018	2019	2020	2021	2022	2023
Cambriolage dans habitation	Sem 1	30	61	37	50	35	22	33	11	27	5	18	14
	Sem 2	59	29	40	32	27	20	22	24	15	13	13	16
Total		89	90	77	82	62	42	55	35	42	18	31	30
Cambriolage ds entreprise ou commerce	Sem 1	5	5	8	12	3	7	5	3		3	1	
	Sem 2	2	2	1	4	1	7	3	3	1	4		1
Total		7	7	9	16	4	14	8	6	1	7	1	1
Cambriolage ds service public ou bâtiment administ	Sem 1		1	3	1		2	1	3				3
	Sem 2	4		1	2	1		3	3				
Total		4	1	4	3	1	2	4	6				3
Vol au bélier	Sem 1	2											
Total		2											
Cambriolage dans bâtiment (total)	Sem 1	35	67	48	63	38	31	39	17	27	8	19	17
	Sem 2	65	31	42	38	29	27	28	30	16	17	13	17
Total		100	98	90	101	67	58	67	47	43	25	32	34



FC Vol autre

		2000	2013	2014	2015	2016	2017	2018	2019	2020	2021	2022	2023
Vol à main armée	Sem 1	1	1	2									
	Sem 2	1			1	1	1	1	1	3			3
	Total	2	1	2		1	1	1	1	3			3
Vol avec violence sans arme	Sem 1	1	6	1	6	4	1	1	3		2	2	8
	Sem 2	1	3	4	3	7	3	6	2	2	1	4	6
	Total	2	9	5	9	11	4	7	5	2	3	6	14
Vol dans ou sur un véhicule	Sem 1	18	28	29	40	27	20	30	16	8	3	3	8
	Sem 2	34	11	11	21	25	17	9	12	8	6	6	2
	Total	52	39	40	61	52	37	39	28	16	9	9	10
Vol d'armes et explosifs	Sem 1		1		1				1				
	Sem 2		1	1		2							
	Total		2	1	1	2			1				
Steaming	Sem 2				1								
	Total				1								
Vol à l'arraché	Sem 1	2				2		2	2	3	1		1
	Sem 2		1	1			2	1	1	1			
	Total	2	1	1		2	2	3	3	4	1		1
Vol à la tire	Sem 1	3	8	8	5	3	6	3	1	3	4	1	1
	Sem 2	1	10	4	7	6		4	3	1	1		1
	Total	4	18	12	12	9	6	7	4	4	5	1	2
Vol à l'étalage	Sem 1	3	6	5	8	10	7	7	4	9	16	16	17
	Sem 2	1	5	4	5	8	8	4	2		7	9	14
	Total	4	11	9	13	18	15	11	6	9	23	25	31
Vol par ruse	Sem 1	1				1	1	1	1			1	3
	Sem 2	1	1		1	3	1	2		1			1
	Total	2	1		1	4	2	3	1	1		1	4



FC Vol autre

		2000	2013	2014	2015	2016	2017	2018	2019	2020	2021	2022	2023
Vol de métaux	Sem 1		2				2	1					1
	Sem 2		1	1	1								1
	Total		3	1	1	1	2	1					2
Vol sur les chantiers	Sem 1	1	3	1	1		2		1		1	1	3
	Sem 2	3	3	1	4	4						1	1
	Total	4	6	2	5	4	2		1		1	2	4
Home-invasion	Sem 1							1					
	Sem 2									1			
	Total								1	1			
Vol d'animaux	Sem 1	1								3		1	
	Sem 2	1		1	1	2			2	1			
	Total	2		1	1	2			2	4		1	
Vol de cargaison	Sem 2			1									
	Total			1									



Criminalité ICT

		2000	2013	2014	2015	2016	2017	2018	2019	2020	2021	2022	2023
Fraude de cartes de paiements	Sem 1		1							1	1		
	Sem 2				1		2			2	1		2
	Total		1			1		2		3	2		2
Phishing	Sem 1								1	8	3	1	
	Sem 2								8	8	3	1	1
	Total								9	16	6	2	1
Shouldersurfing	Sem 2									1			
	Total									1			
Skimming	Sem 1									1			
	Sem 2							1					
	Total							1		1			



FC Autre

		2000	2013	2014	2015	2016	2017	2018	2019	2020	2021	2022	2023
Violence contre les métiers d'intérêt général	Sem 1		2	2		1		2	1		1	2	1
	Sem 2					1			2	1	1		
	Total		2	2		2		2	3	1	2	2	1
Viol collectif	Sem 1					1							
	Sem 2				1								
	Total				1	1							
Graffiti	Sem 1		1				2	2	2	3	2	1	1
	Sem 2		1		5	1	2	3	1	1	3	2	3
	Total		2		5	1	4	5	3	4	5	3	4
Dégradation de voiture	Sem 1		33	29	30	23	23	22	24	16	16	16	14
	Sem 2	13	41	26	20	21	29	31	18	30	9	12	18
	Total	13	74	55	50	44	52	53	42	46	25	28	32
Rixe au couteau	Sem 1				1				1	1	1		
	Sem 2								1	2	1	2	
	Total				1				2	3	2	2	



PH Violence intrafamiliale (VIF)

		2000	2013	2014	2015	2016	2017	2018	2019	2020	2021	2022	2023
VIF: physique, dans le couple	Sem 1	2	17	14	13	14	14	20	5	18	11	10	6
	Sem 2	3	9	9	6	8	12	18	6	18	15	14	10
Total		5	26	23	19	22	26	38	11	36	26	24	16
VIF: physique, envers des descendants	Sem 1		1	4	1	1	1	2	2			2	2
	Sem 2		2	1	1	2	3	2	1	1		1	1
Total			3	5	2	3	4	4	3	1		3	3
VIF: physique, envers d'autres membres	Sem 1	2	1	4	1	1	1		2	2	3		3
	Sem 2	2	1	3	1	2	2	1	1	1	2	1	8
Total		4	2	7	2	3	3	1	3	3	5	1	11
VIF: sexuelle, dans le couple	Sem 1										1		
	Total										1		
VIF: sexuelle, envers des descendants	Sem 1					1			2	1			
	Sem 2				1	2							
Total					1	3			2	1			
VIF: sexuelle, envers d'autres membres	Sem 1											1	
	Sem 2			1									
Total				1								1	
VIF: psychique, dans le couple	Sem 1	8	3	22	10	15	7	3	2	3	5	6	5
	Sem 2	15	14	24	16	10	7	6	8	2	3	7	7
Total		23	17	46	26	25	14	9	10	5	8	13	12
VIF: psychique, envers des descendants	Sem 1											1	1
	Sem 2											2	1
Total												3	2
VIF: psychique, envers d'autres membres	Sem 2					1		1					1
	Total					1		1					1



PH Violence intrafamiliale (VIF)

		2000	2013	2014	2015	2016	2017	2018	2019	2020	2021	2022	2023
VIF: économique, dans le couple	Sem 1									1			
	Sem 2								1		2		
Total									1	1	2		
VIF: économique, envers des descendants	Sem 1	1											
	Sem 2	2											
Total		3											
VIF: économique, envers d'autres membres	Sem 1	3		4	5	1		1			2		1
	Sem 2	6	2	1			2	1	1			1	
Total		9	2	5	5	1	2	2	1		2	1	1



PH Hormones et dopage

		2000	2013	2014	2015	2016	2017	2018	2019	2020	2021	2022	2023
Dopage humain	Sem 1		1	2	1		1	1	1			1	
	Sem 2			1	3	2	2		1	2	2	1	
Total			1	3	4	2	3	1	2	2	2	2	



PH Drogues

		2000	2013	2014	2015	2016	2017	2018	2019	2020	2021	2022	2023
Vente de cocaïne	Sem 1		2	3	3	2		4	2	6	2	1	2
	Sem 2		2	1	2	3		5	2	1	1	2	2
	Total		4	4	5	5		9	4	7	3	3	4
Import-export de cocaïne	Sem 1					1				1		1	
	Sem 2					1	1				1		1
	Total					2	1			1	1	1	1
Production de drogues synthétiques	Sem 2		2										
	Total		2										
Import-export de drogues synthétiques	Sem 1		1									2	
	Sem 2			1		1	1		1				1
	Total		1	1		1	1		1			2	1
Vente de drogues synthétiques	Sem 1		1	3	6	1	2	4	3	3	1	4	
	Sem 2		1	1	2	2		1	3	4		2	2
	Total		2	4	8	3	2	5	6	7	1	6	2
Production de cannabis (culture)	Sem 1				1		1		1			2	
	Sem 2		2	3		2	1					1	1
	Total		2	3	1	2	2		1			3	1
Import-export de cannabis en grande quantité	Sem 1					1	1				2	2	
	Sem 2				4	1	4			1	4		
	Total				4	2	5			1	6	2	
Vente de cannabis en grande quantité	Sem 1					1	2				2	2	
	Sem 2			5	1	4				1	4		
	Total			5	2	6				1	6	2	
Import-export d'héroïne	Sem 2						1				3		
	Total						1				3		



PH Drogues

		2000	2013	2014	2015	2016	2017	2018	2019	2020	2021	2022	2023
Vente-traffic d héroïne	Sem 2										2		
	Total										2		



PH Trafic d'armes

		2000	2013	2014	2015	2016	2017	2018	2019	2020	2021	2022	2023
Commerce et production d'arme à feu et mun.	Sem 1						1				1	2	
	Sem 2					1							
Total						1	1				1	2	
Commerce et production d'arme non à feu	Sem 2					1							1
	Total					1							1



PH Traite des êtres humains

		2000	2013	2014	2015	2016	2017	2018	2019	2020	2021	2022	2023
TEH - exploitation économique	Sem 1			1						1			
	Total			1						1			
TEH - exploitation sexuelle	Sem 1				1					1			
	Total				1					1			



PH Violence dans l'espace public

		2000	2013	2014	2015	2016	2017	2018	2019	2020	2021	2022	2023
Violence physique (transport public)	Sem 1		2	1			1	1					2
	Sem 2		1					1	1	2		2	1
Total			3	1			1	2	1	2		2	3
Violence physique (voie publique)	Sem 1	9	6	16	7	5	15	10	9	7	8	6	21
	Sem 2	1	13	6	3	10	11	11	9	19	10	8	18
Total		10	19	22	10	15	26	21	18	26	18	14	39
Violence physique (autre endroit public)	Sem 1										2	1	1
	Sem 2			1				1		1			2
Total				1				1		1	2	1	3
Violence physique (endroit accessible au public)	Sem 1	1	8	5	5	4	3	3		2	2	4	1
	Sem 2	2	6	2	4		3	2	5	4	2	5	
Total		3	14	7	9	4	6	5	5	6	4	9	1
Violence sexuelle (transport public)	Sem 1			1		1					1		
Total				1		1					1		
Violence sexuelle (voie publique)	Sem 1		1	2	1		1			1	1	1	
	Sem 2	1	3		1	1						1	
Total		1	4	2	2	1	1			1	1	2	
Violence sexuelle (autre endroit public)	Sem 1		1	1		1					1	1	
	Sem 2	3								1			
Total		3	1	1		1				1	1	1	
Violence sexuelle (endroit accessible au public)	Sem 1			1				1	1				
	Sem 2			1					1				
Total				2				1	2				
Violence psychique (transport public)	Sem 1			2			1	1			1		1
	Sem 2					1						2	
Total				2		1	1	1			1	2	1



PH Violence dans l'espace public

		2000	2013	2014	2015	2016	2017	2018	2019	2020	2021	2022	2023
Violence psychique (voie publique)	Sem 1	7	7	9	3	2	5	4	6	7	4	5	7
	Sem 2	5	4	3	1	7	5	4	6	5	3	6	11
	Total	12	11	12	4	9	10	8	12	12	7	11	18
Violence psychique (autre endroit public)	Sem 1				1								
	Sem 2	1	1										1
	Total	1	1		1								1
Violence psychique (endroit accessible au public)	Sem 1	1	1	2	2	1			2	1	2	3	4
	Sem 2	2		3	3	1		1	1	1	2	2	5
	Total	3	1	5	5	2		1	3	2	4	5	9
Vol à main armée (voie publique)	Sem 1			1									
	Total			1									
Vol à main armée (autre endroit public)	Sem 2												1
	Total												1
Vol à main armée (endroit accessible au public)	Sem 1	1	1	1									
	Sem 2						1	1	1	1			1
	Total	1	1	1			1	1	1	1			1
Vol avec violence sans arme (transport public)	Sem 2					1							
	Total					1							
Vol avec violence sans arme (voie publique)	Sem 1		4		2	1		1	2				1
	Sem 2	1	1	3	2	3	1	1	1	1		1	2
	Total	1	5	3	4	4	1	2	3	1		1	3
Vol avec violence sans arme (autre endroit public)	Sem 1												1
	Sem 2					1							
	Total					1							1



PH Violence dans l'espace public

		2000	2013	2014	2015	2016	2017	2018	2019	2020	2021	2022	2023
Vol avec violence sans arme (endr. acces. au pub.)	Sem 1				2								
	Sem 2		1			1						1	
Total			1		2	1						1	



PH Autre

		2000	2013	2014	2015	2016	2017	2018	2019	2020	2021	2022	2023
Faux policiers	Sem 1			1									
	Sem 2												1
Total				1									1
Terrorisme, extrémisme et radicalisme	Sem 1			1									
	Sem 2									1			
Total				1						1			
Cyberharcèlement	Sem 1	1	5	11	10	6	1	1	4	2	2	2	4
	Sem 2	3	4	6	10	5	10	6	2	5		3	1
Total		4	9	17	20	11	11	7	6	7	2	5	5
Fraude à l'identité	Sem 1		1	7	3	1	6	2	4	3	4	6	1
	Sem 2	1	3	1	1	2	2	1	1	2	3		2
Total		1	4	8	4	3	8	3	5	5	7	6	3



Stabroek

2022

FC Vol moyen de transport

	Jan	Mar	Avr	Mai	Juil	Août	Sep	Nov	Déc	Total
Vol de voiture						1	1			2
Vol de moto		1					1			2
Vol de vélo	1	3	1	1	2	1	3	1	1	14

FC Cambriolage

	Jan	Mar	Avr	Juin	Juil	Août	Sep	Nov	Déc	Total
Cambriolage dans habitation	4	12	1	1	1	1	3	2	6	31
Cambriolage ds entreprise ou commerce			1							1
Cambriolage dans bâtiment (total)	4	12	2	1	1	1	3	2	6	32

FC Vol autre

	Jan	Fév	Mar	Avr	Mai	Juin	Juil	Août	Sep	Oct	Nov	Déc	Total
Vol avec violence sans arme				1	1			1			2	1	6
Vol dans ou sur un véhicule					3		2	1		2	1		9
Vol à la tire	1												1
Vol à l'étalage	4	4	1	3	3	1	1	2	2	1	2	1	25
Vol par ruse						1							1
Vol sur les chantiers		1								1			2
Vol d'animaux		1											1

Criminalité ICT

	Jan	Nov	Total
Phishing	1	1	2



FC Autre

	Jan	Fév	Mar	Avr	Mai	Juin	Août	Sep	Oct	Nov	Déc	Total
Violence contre les métiers d'intérêt général					1	1						2
Graffiti					1				1		1	3
Dégradation de voiture	1	2	3	8	1	1	1	3	2	2	4	28
Rixe au couteau							1				1	2

PH Violence intrafamiliale (VIF)

	Jan	Fév	Mar	Avr	Mai	Juin	Juil	Août	Sep	Oct	Nov	Déc	Total
VIF: physique, dans le couple	1	1	3		3	2	4	5	2	1	1	1	24
VIF: physique, envers des descendants		1		1					1				3
VIF: physique, envers d'autres membres									1				1
VIF: sexuelle, envers d'autres membres						1							1
VIF: psychique, dans le couple	2	3	1				2		3	1	1		13
VIF: psychique, envers des descendants	1						1		1				3
VIF: économique, envers d'autres membres								1					1

PH Hormones et dopage

	Mai	Déc	Total
Dopage humain	1	1	2



PH Drogues

	Jan	Fév	Avr	Juin	Août	Sep	Déc	Total
Vente de cocaïne	1				1		1	3
Import-export de cocaïne			1					1
Import-export de drogues synthétiques		1		1				2
Vente de drogues synthétiques		1		3	1	1		6
Production de cannabis (culture)	1	1				1		3
Import-export de cannabis en grande quantité		2						2
Vente de cannabis en grande quantité		2						2

PH Trafic d'armes

	Fév	Mai	Total
Commerce et production d'arme à feu et mun.	1	1	2

PH Violence dans l'espace public

	Jan	Fév	Mar	Avr	Mai	Juin	Juil	Août	Sep	Oct	Nov	Déc	Total
Violence physique (transport public)											2		2
Violence physique (voie publique)	1	2		1	1	1	2		4			2	14
Violence physique (autre endroit public)		1											1
Violence physique (endroit accessible au public)	1		1		2				2	3			9
Violence sexuelle (voie publique)			1								1		2
Violence sexuelle (autre endroit public)						1							1
Violence psychique (transport public)									1	1			2
Violence psychique (voie publique)	2			2	1			2	2		1	1	11
Violence psychique (endroit accessible au public)		1	1	1						2			5
Vol avec violence sans arme (voie publique)								1					1
Vol avec violence sans arme (endr. acces. au pub.)												1	1



PH Autre

	Jan	Fév	Mar	Juin	Juil	Août	Oct	Total
Cyberharcèlement		2			1	1	1	5
Fraude à l'identité	2	1	1	2				6



2023

FC Vol moyen de transport

	Fév	Mar	Mai	Juin	Juil	Août	Sep	Oct	Nov	Déc	Total
Vol de voiture						1				2	3
Vol de moto						1					1
Vol de vélomoteur		1			1						2
Vol de vélo	2	1	1	2	3		1	2	3	1	16

FC Cambriolage

	Jan	Fév	Mar	Avr	Mai	Juin	Juil	Août	Oct	Nov	Déc	Total
Cambriolage dans habitation	2	4	1	2	2	3	1	1	1	2	11	30
Cambriolage ds entreprise ou commerce									1			1
Cambriolage ds service public ou bâtiment administ		1				2						3
Cambriolage dans bâtiment (total)	2	5	1	2	2	5	1	1	2	2	11	34

FC Vol autre

	Jan	Fév	Mar	Avr	Mai	Juin	Juil	Août	Sep	Oct	Nov	Total
Vol à main armée							1	1		1		3
Vol avec violence sans arme	3	2	1		2		1		3		2	14
Vol dans ou sur un véhicule		2	1	2	1	2		1	1			10
Vol à l'arraché	1											1
Vol à la tire	1									1		2
Vol à l'étalage	1	3	4	3	4	2	1		7	4	2	31
Vol par ruse		2			1		1					4
Vol de métaux				1				1				2
Vol sur les chantiers				1	1	1		1				4



Criminalité ICT

	Juil	Déc	Total
Fraude de cartes de paiements	1	1	2
Phishing	1		1

FC Autre

	Jan	Fév	Avr	Mai	Juin	Juil	Août	Sep	Oct	Nov	Déc	Total
Violence contre les métiers d'intérêt général			1									1
Graffiti					1			1	1	1		4
Dégradation de voiture	3	3	4	3	1	1	3	3	2	5	4	32

PH Violence intrafamiliale (VIF)

	Jan	Fév	Mar	Avr	Mai	Juin	Juil	Août	Sep	Oct	Nov	Déc	Total
VIF: physique, dans le couple		1		3	1	1	1	3	2	1	1	2	16
VIF: physique, envers des descendants			1	1						1			3
VIF: physique, envers d'autres membres		2				1			4	1	2	1	11
VIF: psychique, dans le couple	1	1	2	1			2	3		1	1		12
VIF: psychique, envers des descendants			1							1			2
VIF: psychique, envers d'autres membres										1			1
VIF: économique, envers d'autres membres				1									1

PH Drogues

	Jan	Mai	Juil	Août	Sep	Nov	Total
Vente de cocaïne	1	1	1	1			4
Import-export de cocaïne			1				1
Import-export de drogues synthétiques						1	1
Vente de drogues synthétiques					1	1	2
Production de cannabis (culture)						1	1



PH Trafic d'armes

	Sep	Total
Commerce et production d'arme non à feu	1	1

PH Violence dans l'espace public

	Jan	Fév	Mar	Avr	Mai	Juin	Juil	Août	Sep	Oct	Nov	Déc	Total
Violence physique (transport public)			2									1	3
Violence physique (voie publique)	3	1	6	2	6	3		3	8	4	2	1	39
Violence physique (autre endroit public)						1		2					3
Violence physique (endroit accessible au public)					1								1
Violence psychique (transport public)				1									1
Violence psychique (voie publique)	2		4		1		2	1	1	1	5	1	18
Violence psychique (autre endroit public)								1					1
Violence psychique (endroit accessible au public)	1	1		1		1	1			1	1	2	9
Vol à main armée (autre endroit public)								1					1
Vol à main armée (endroit accessible au public)										1			1
Vol avec violence sans arme (voie publique)	1								2				3
Vol avec violence sans arme (autre endroit public)	1												1

PH Autre

	Jan	Fév	Mai	Juin	Août	Oct	Nov	Déc	Total
Faux policiers								1	1
Cyberharcèlement	2	1	1			1			5
Fraude à l'identité				1	1		1		3

STATISTIQUES POLICIERES DE CRIMINALITE

LIEU DE PERPETRATION: COMMUNE

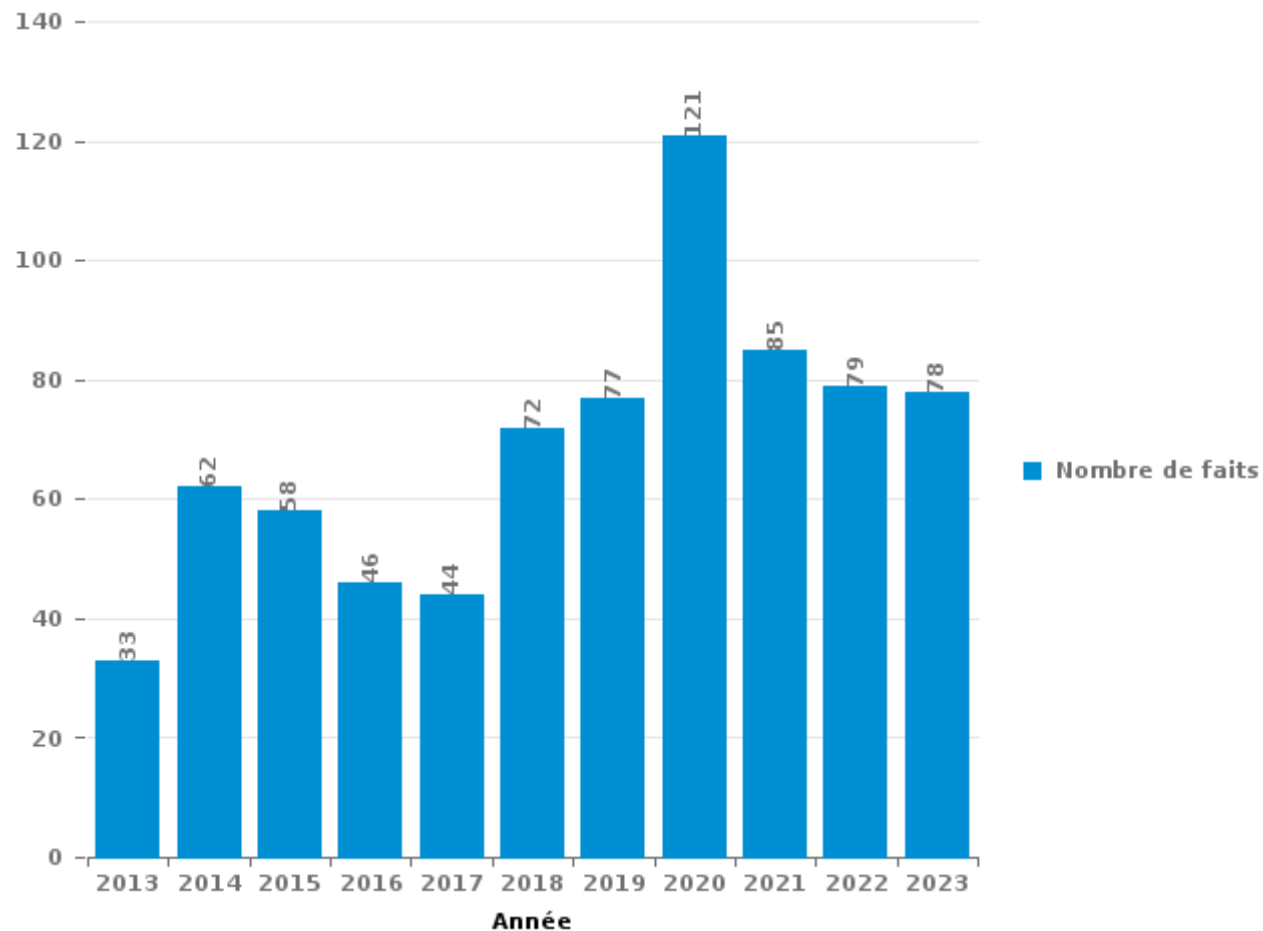
Stabroek

PARTIE III : ICT



Stabroek

Nombre total de délits avec un élément ICT/online, depuis 2013





Criminalité ICT/online au sens strict

Infractions (exhaustif)

	2013	2014	2015	2016	2017	2018	2019	2020	2021	2022	2023
Code pénal social: Infr. contre foi publique en droit pénal social: Faux en informatique			1							2	
Criminalité informatique: Faux en informatique:		1					1	2		1	
Criminalité informatique: Fraude informatique:	8	16	2	9	6	12	24	41	32	19	23
Criminalité informatique: Hacking:	1	2	2	9	3	6	5	10		5	8
Criminalité informatique: Sabotage:									1		
Infr. contre autres valeurs morales et sentiments: Violation de communication par particulier:		1			1						
Total:	9	20	5	18	10	18	30	53	33	27	31

Figures criminelles (à considérer spécifiquement – ne pas additionner avec d'autres éléments – risque de double comptage!)

	2013	2016	2018	2019	2020	2021	2022	2023
Fraude de cartes de paiements	1	1	2		3	2		2
Phishing				9	16	6	2	1
Shouldersurfing					1			
Skimming			1		1			



Criminalité ICT/online au sens large

Infractions (uniquement si code-fait existe)

	2013	2014	2015	2016	2017	2018	2019	2020	2021	2022	2023
Fraude: Escroquerie: Fraude par internet	13	22	32	11	21	39	40	54	47	44	35
Infr. contre autres valeurs morales et sentiments: Cyberlokkung (leurre de mineur par ICT):						1					1
Infr. contre la Sécurité de l'Etat: Terrorisme: Diffuser un message qui incite au terrorisme								1			
Infr. contre les mœurs: Grooming (contact par ICT avec mineur < 16 ans):				1				1			
Infr. contre les mœurs: Voyeurisme: Diffusion enregistrement nudité ou intimité							1		2		
Total:	13	22	32	12	21	40	41	56	49	44	36

Figures criminelles (à considérer spécifiquement – ne pas additionner avec d'autres éléments – risque de double comptage!)

	2013	2014	2015	2016	2017	2018	2019	2020	2021	2022	2023
Cyberharcèlement	9	17	20	11	11	7	6	7	2	5	5

STATISTIQUES POLICIERES DE CRIMINALITE

LIEU DE PERPETRATION: COMMUNE

Stabroek

PARTIE IV : DESTINATION LIEU



Stabroek

Vol et extorsion

	2000	2013	2014	2015	2016	2017	2018	2019	2020	2021	2022	2023
Habitation: maison	90	95	75	68	55	40	43	41	41	15	28	33
Voie publique	93	55	57	63	58	55	57	46	37	37	30	33
Magasin	21	22	27	27	26	22	29	18	20	34	31	34
Inconnue	28	15	22	22	22	21	23	10	11	14	8	7
Habitation: allée	4	12	14	36	22	13	16	9	5	6	7	8
Habitation: dépendances	6	12	2	5	18	10	12	10	8	12	2	5
Habitation: appartement	6	14	9	21	14	5	7	6	5	1	8	5
Habitation: non précisée	10	13	7	13	9	6	12	5	7	5	3	6
Institution d'enseignement	16	8	13	4	7	4	9	5	1	4	1	4
Parking	11	6	8	8	9	9	8	3	5	2	2	5
Horeca	7	6	12	8	5	12	3	4	2	4	1	3
Autre	7	11	4	9	3	4	3	6	4	2	1	1
Habitation: garage	5	3	4	3	4	1	14	1	3	7	2	2
Entreprise	5	5	2	4	7	3	4		2	2		3
Terrain	4	6	1	1	5	2	3	2	3	1	2	2
Chantier	4	6	2	5	4	2		1		1	2	4
Infrastructure sportive	4	3		3	4	8	2	1	1	3	1	
Culture et loisirs	4	1	5	4		2	2	2	1			2
Arrêt de bus / tram	2	4	1	2		5	1		3	1	1	2
Moyen de transport: autobus / autocar		6	4	1	2	2		1	1			
Emplacement de vélo	1	2	1		1	2	3	1	2	1	1	1
Moyen de transport: voiture	13				1			1			1	
Banque / institution financière	2	2		2	2		1	1				
Bâtiment administratif	2			2	1		1	2				
Maison de repos	1		1						1	1	2	2
Service public		2		1				2	3			
Station essence		3	2				2				1	
Moyen de transport: camion	1				1	2	1			1		1
Service	1			1		1	1					2
Stade		2		1		2						
Aéroport		1	1	2								
Cimetière		1		1			1					
Habitation: autre		2										
Eaux intérieures et maritimes				1								
Médecin / dentiste / pharmacien			1									
Moyen de transport: autre										1		
Total	348	318	275	318	280	233	258	178	166	155	135	165

FPF/DGR/DRI/BIPOL - Statistiques policières de criminalité (date de clôture: 19/04/2024)
 Les données pour les années 2001 jusqu'à 2012 ne sont plus publiées mais restent disponibles sur demande auprès du service BIPOL.



Stabroek

Dégradation de la propriété

	2000	2013	2014	2015	2016	2017	2018	2019	2020	2021	2022	2023
Voie publique	79	63	47	35	38	38	33	37	29	26	27	24
Habitation: résidence principale	24	11	18	18	14	13	22	22	17	16	22	12
Habitation: allée	4	7	9	15	6	5	5	3	8	5	2	1
Parking	5	6	4	8	5	11	7	5	5	1	6	6
Inconnue	9	6	4	5	5	7	9	5	6	3	1	4
Habitation: non précisée	4	2		5	3	3	5	1	8	5	8	3
Habitation: jardin	13	5	4	5	3	3		1	2			1
Terrain	4	3	3	3	5		6	5	1	2	1	1
Autre	5	4	3	2	1	3	1	2	2	1	3	2
Habitation: dépendances	3	2	3	5	1		2		2	2		3
Institution d'enseignement	10	1		1	2			1	1	1	3	
Infrastructure sportive	5		4	2		3				1	1	1
Culture et loisirs		1	3	1	1			1	2	2	1	1
Entreprise	4			1			3	1	2	1		1
Habitation: garage	1		1		2	1	1			3	1	2
Horeca	3	1	2	2			1	2		1		
Moyen de transport: autre	2				1		2		1		1	2
Arrêt de bus / tram			2	2	1				1	2		
Bâtiment administratif	1	1		2						2	1	1
Edifice religieux / lieu du culte	1		1	2	1					2		1
Magasin	2			1	2	1		1	1			
Chantier	1		1		2		1			1	1	
Cimetière	1	1	1	1			1	1				
Service					1		1		2	1		1
Moyen de transport: voiture				1	1		1			1		
Stade		1		1				1				
Service public			2									
Aéroport				1								
Banque / institution financière									1			
Emplacement de vélo		1										
Habitation: résidence secondaire		1										
Maison de repos												1
Total	181	117	112	119	95	88	101	89	91	79	79	68



Stabroek

Infractions contre l'intégrité physique

	2000	2013	2014	2015	2016	2017	2018	2019	2020	2021	2022	2023
Habitation	17	31	44	31	36	42	40	30	53	46	38	43
Voie publique	13	20	24	12	14	26	19	16	24	22	19	40
Institution d'enseignement	3	4	6	6	2	5	3	3	3	3	10	7
Inconnue	8	3	1	4	6	4	3	3	3	4	2	2
Horeca	2	11	4	6	3	4	4	3		1	3	
Magasin		1	1	2				1	4	1	1	
Parking	1		1	1		1			1	2	3	1
Moyen de transport: autobus / autocar		1	1				1	1	2		1	2
Habitation: allée	2		1		1			1		3		
Habitation: jardin	1	1	1	1			2					2
Arrêt de bus / tram		2				1	1				2	1
Autre			1			1			1	1		2
Culture et loisirs		2		1		1		1			1	
Moyen de transport: autre							1		1			1
Terrain			1	1	1							
Aéroport				1								
Entreprise							1					
Infrastructure sportive								1				
Stade			1									
Station essence					1							
Total	47	76	87	66	64	85	75	60	92	83	80	101

FPF/DGR/DRI/BIPOL - Statistiques policières de criminalité (date de clôture: 19/04/2024)
 Les données pour les années 2001 jusqu'à 2012 ne sont plus publiées mais restent disponibles sur demande auprès du service BIPOL.

STATISTIQUES POLICIERES DE CRIMINALITE

LIEU DE PERPETRATION: COMMUNE

Stabroek

PARTIE V : OBJETS ET MOYENS DE TRANSPORT

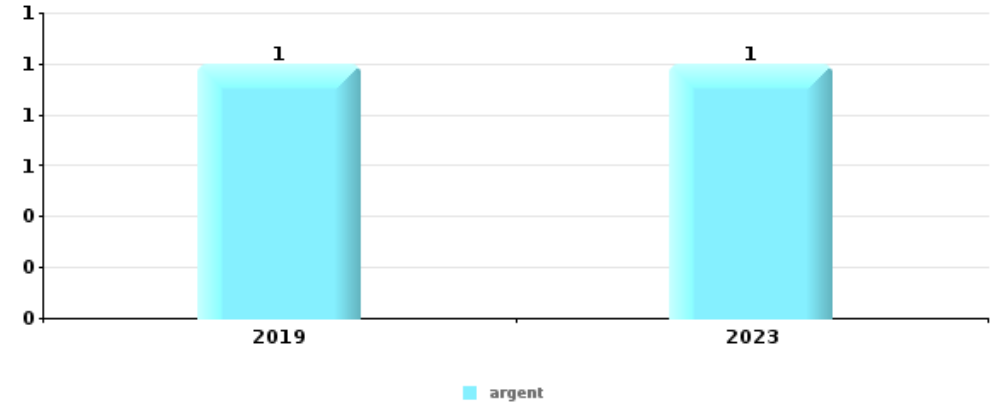


Stabroek

Vol à main armée

Top 5 Objets volés (sbd nombre de faits)

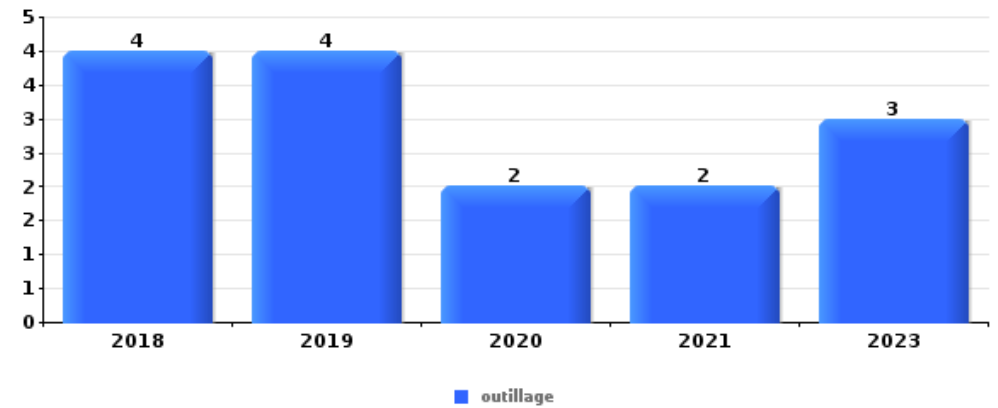
	2018	2019	2020	2021	2022	2023
1 argent		1				1



Vol dans ou sur un véhicule

Top 5 Objets volés (sbd nombre de faits)

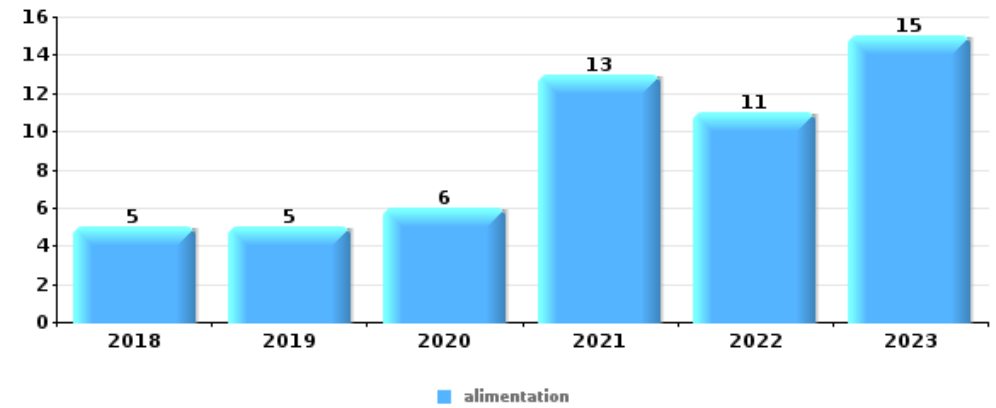
	2018	2019	2020	2021	2022	2023
1 outillage	4	4	2	2		3
2 ordinateur et accessoires	7	3	1	1		1
3 permis de conduire	3		2	1	2	3
4 argent	2	2	1	1	1	2
4 carte d'identité / passeport	2	1	1		2	3





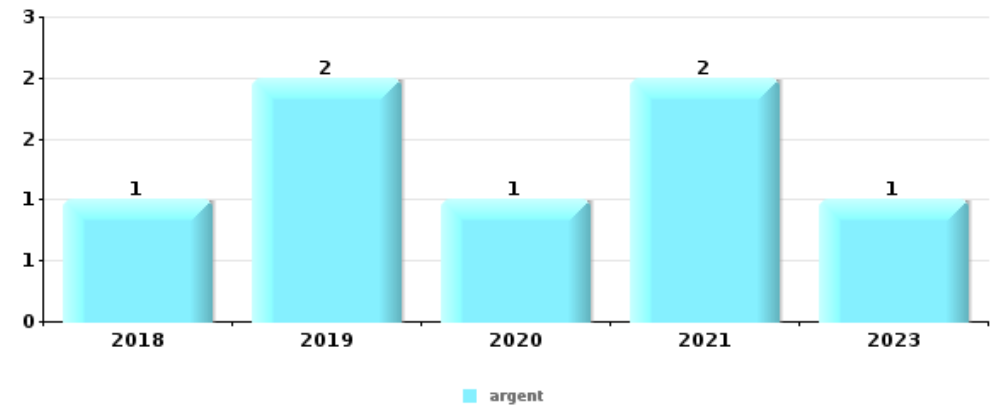
Vol à l'étalage

Top 5 Objets volés (sbd nombre de faits)		2018	2019	2020	2021	2022	2023
1	alimentation	5	5	6	13	11	15
2	tabac	1			5	11	4
3	ordinateur et accessoires		1	2	2		1
4	vêtement	2	1	1			1
5	parfum / produit de beauté					1	3



Cambrilage ds entreprise ou commerce

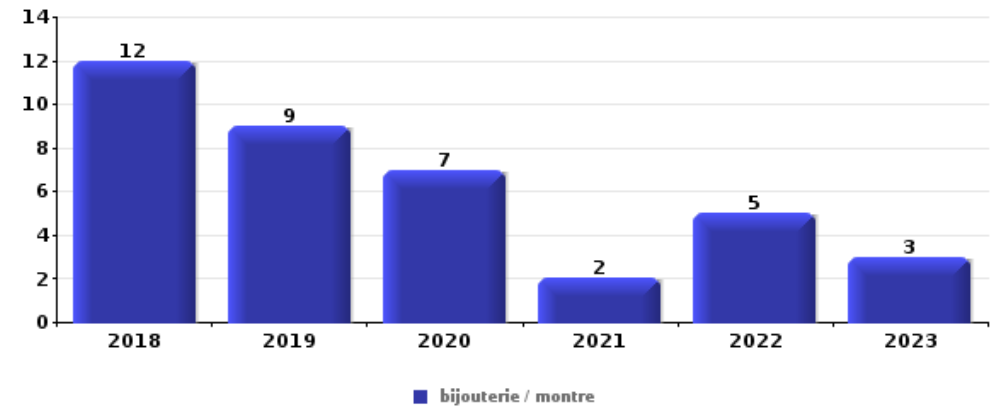
Top 5 Objets volés (sbd nombre de faits)		2018	2019	2020	2021	2022	2023
1	argent	1	2	1	2		1
2	alimentation		1	1			
3	carburant / énergie	1					
3	carte bancaire / carte de crédit	1					
3	coffre-fort / coffret (argent) / caisse			1			
3	GSM et accessoires					1	
3	ordinateur et accessoires					1	
3	outillage	1					





Cambrassage dans habitation

Top 5 Objets volés (sbd nombre de faits)		2018	2019	2020	2021	2022	2023
1	bijouterie / montre	12	9	7	2	5	3
2	argent	5	5	1		1	3
3	outillage	5	2	2	1	1	
4	vêtement	1	1	1	1	2	
5	GSM et accessoires	3	1	1			



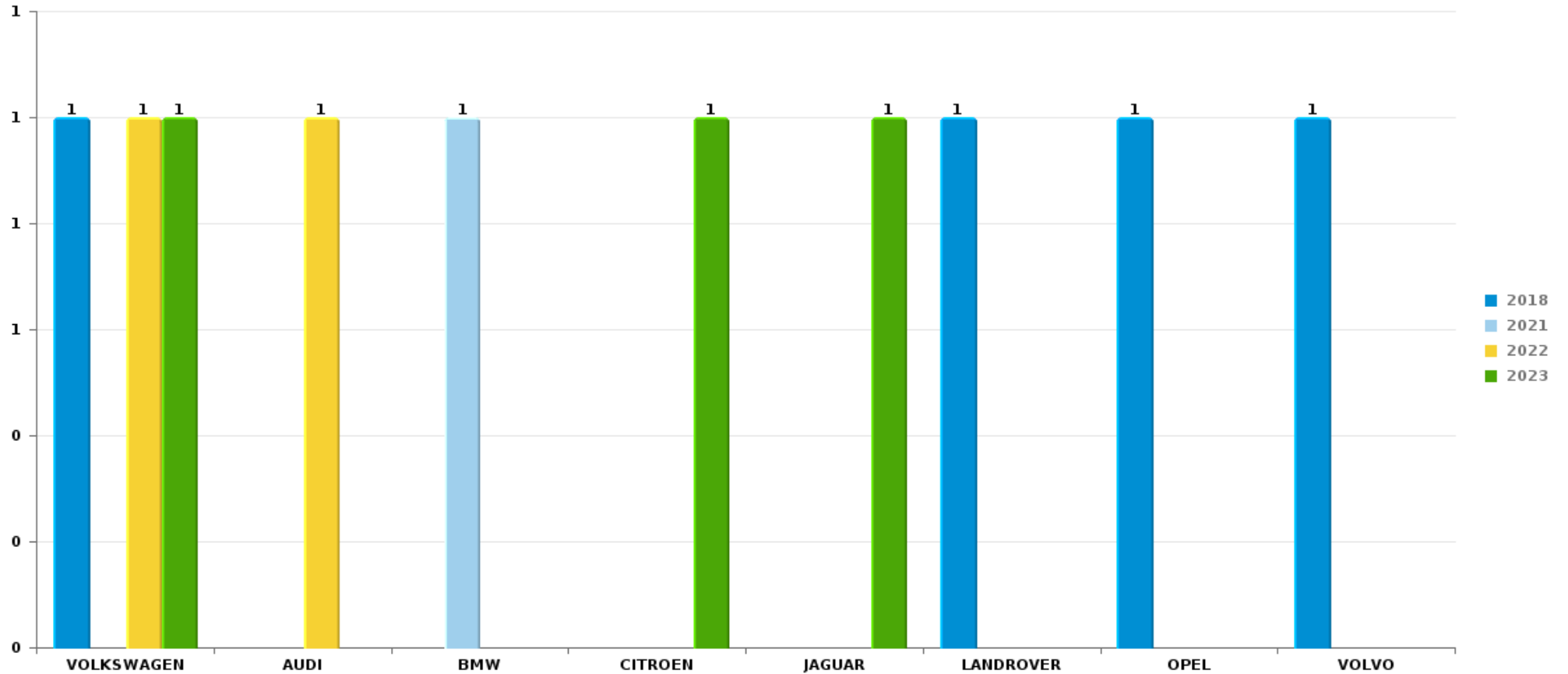
Remarque: en ce qui concerne les objets, aucun total n'est reproduit étant donné que plusieurs objets peuvent avoir été volés lors d'un même fait.



Stabroek

Vol de voiture

Nombre de voitures volées par marque (Top 5)



STATISTIQUES POLICIERES DE CRIMINALITE

LIEU DE PERPETRATION: COMMUNE

Stabroek

PARTIE VI : SUSPECTS



Partie 1: Niveau FAITS (comptage du nombre de faits pour lesquels un certain type de suspect est impliqué)

1.1. Nombre d'infractions selon le sexe des suspects identifiés (par catégorie principale)

Étant donné que, tant un suspect identifié masculin qu'un suspect identifié féminin peuvent être impliqués lors d'un même fait, il est possible que la somme des colonnes «Hommes» et «Femmes» soit supérieure à la valeur de la colonne «Total...» (voir également la note méthodologique)

Stabroek

2023

Catégorie principale / Sexe	Nombre total de faits avec au moins 1 suspect	Hommes	%	Femmes	%
Infr. contre l'intégrité physique	52	43	82,7%	11	21,2%
Registre de population	51	39	76,5%	17	33,3%
Drogues	43	35	81,4%	10	23,3%
Fraude	21	16	76,2%	9	42,9%
Vol et extorsion	20	14	70,0%	7	35,0%
Infr. contre la sécurité publique	13	12	92,3%	2	15,4%
Armes et explosifs	10	10	100,0%		
Dégradation de la propriété	10	9	90,0%	1	10,0%
Infr. contre autres valeurs morales et sentiments	8	6	75,0%	2	25,0%
Environnement	6	5	83,3%	3	50,0%
Protection de la jeunesse	4	1	25,0%	3	75,0%
Criminalité informatique	3	3	100,0%	1	33,3%
Infr. contre la foi publique	3	3	100,0%		
Infr. contre l'autorité publique	3	2	66,7%	1	33,3%
Législation sur les étrangers	3	3	100,0%		
Infr. contre les mœurs	2	2	100,0%		

CRIMINALITE ENREGISTREE: SUSPECTS



Catégorie principale / Sexe	Nombre total de faits avec au moins 1 suspect	Hommes	%	Femmes	%
Ivresse et alcool	2	2	100,0%		
Protection de la personne	2	1	50,0%	2	100,0%
Code pénal social	1	1	100,0%	1	100,0%
Travail	1	1	100,0%		
Total	258	208	80,6%	70	27,1%



1.2. Nombre d'infractions selon le sexe des suspects identifiés (par figure criminelle)

Étant donné que, tant un suspect identifié masculin qu'un suspect identifié féminin peuvent être impliqués lors d'un même fait, il est possible que la somme des colonnes «Hommes» et «Femmes» soit supérieure à la valeur de la colonne «Total...» (voir également la note méthodologique)

Stabroek

2023

FC Vol moyen de transport

Figure criminelle / Sexe	Nombre total de faits avec au moins 1 suspect identifié	Hommes	%
Vol de voiture	1	1	100,0%
Total	PA	PA	PA

FC Vol autre

Figure criminelle / Sexe	Nombre total de faits avec au moins 1 suspect identifié	Hommes	%	Femmes	%
Vol avec violence sans arme	2	2	100,0%		
Vol à l'étalage	15	11	73,3%	5	33,3%
Total	PA	PA	PA	PA	PA

Criminalité ICT

Figure criminelle / Sexe	Nombre total de faits avec au moins 1 suspect identifié	Hommes	%
Fraude de cartes de paiements	1	1	100,0%
Total	PA	PA	PA

CRIMINALITE ENREGISTREE: SUSPECTS



FC Autre

Figure criminelle / Sexe	Nombre total de faits avec au moins 1 suspect identifié	Hommes	%	Femmes	%
Violence contre les métiers d'intérêt général	1			1	100,0%
Dégradation de voiture	5	5	100,0%		
Total	PA	PA	PA	PA	PA

PH Violence intrafamiliale (VIF)

Figure criminelle / Sexe	Nombre total de faits avec au moins 1 suspect identifié	Hommes	%	Femmes	%
VIF: physique, dans le couple	11	10	90,9%	2	18,2%
VIF: physique, envers des descendants	2	1	50,0%	1	50,0%
VIF: physique, envers d'autres membres	4	4	100,0%		
VIF: psychique, dans le couple	2	2	100,0%		
VIF: psychique, envers des descendants	1	1	100,0%		
VIF: psychique, envers d'autres membres	1	1	100,0%		
Total	PA	PA	PA	PA	PA

PH Drogues

Figure criminelle / Sexe	Nombre total de faits avec au moins 1 suspect identifié	Hommes	%
Vente de cocaïne	1	1	100,0%
Import-export de cocaïne	1	1	100,0%
Import-export de drogues synthétiques	1	1	100,0%
Vente de drogues synthétiques	2	2	100,0%
Production de cannabis (culture)	1	1	100,0%
Total	PA	PA	PA

CRIMINALITE ENREGISTREE: SUSPECTS



PH Trafic d'armes

Figure criminelle / Sexe	Nombre total de faits avec au moins 1 suspect identifié	Hommes	%
Commerce et production d'arme non à feu	1	1	100,0%
Total	PA	PA	PA

PH Violence dans l'espace public

Figure criminelle / Sexe	Nombre total de faits avec au moins 1 suspect identifié	Hommes	%	Femmes	%
Violence physique (transport public)	2	1	50,0%	1	50,0%
Violence physique (voie publique)	19	17	89,5%	3	15,8%
Violence physique (autre endroit public)	1	1	100,0%		
Violence physique (endroit accessible au public)	1	1	100,0%		
Violence psychique (voie publique)	6	5	83,3%	1	16,7%
Violence psychique (endroit accessible au public)	2	2	100,0%	1	50,0%
Vol avec violence sans arme (voie publique)	2	2	100,0%		
Total	PA	PA	PA	PA	PA

PH Autre

Figure criminelle / Sexe	Nombre total de faits avec au moins 1 suspect identifié	Hommes	%
Cyberharcèlement	2	2	100,0%
Fraude à l'identité	1	1	100,0%
Total	PA	PA	PA



1.3. Nombre d'infractions selon l'âge des suspects identifiés (par catégorie principale)

Étant donné que, tant un suspect identifié mineur qu'un suspect identifié majeur peuvent être impliqués lors d'un même fait, il est possible que la somme des colonnes «Mineur» et «Majeur» soit supérieure à la valeur de la colonne «Total...» (voir également la note méthodologique)

Stabroek

2023

Catégorie principale / Âge	Nombre total de faits avec au moins 1 suspect identifié	Mineur	%	Majeur	%
Infr. contre l'intégrité physique	52	10	19,2%	42	80,8%
Registre de population	51	2	3,9%	50	98,0%
Drogues	43	4	9,3%	40	93,0%
Fraude	21	1	4,8%	20	95,2%
Vol et extorsion	20	5	25,0%	16	80,0%
Infr. contre la sécurité publique	13	2	15,4%	13	100,0%
Armes et explosifs	10	4	40,0%	6	60,0%
Dégradation de la propriété	10	1	10,0%	10	100,0%
Infr. contre autres valeurs morales et sentiments	8	1	12,5%	7	87,5%
Environnement	6			6	100,0%
Protection de la jeunesse	4	2	50,0%	2	50,0%
Criminalité informatique	3			3	100,0%
Infr. contre la foi publique	3			3	100,0%
Infr. contre l'autorité publique	3			3	100,0%
Législation sur les étrangers	3			3	100,0%
Infr. contre les mœurs	2			2	100,0%
Ivresse et alcool	2			2	100,0%
Protection de la personne	2	1	50,0%	1	50,0%
Code pénal social	1			1	100,0%
Travail	1			1	100,0%
Total	258	33	12,8%	231	89,5%



1.4. Nombre d'infractions selon l'âge des suspects identifiés (par figure criminelle)

Étant donné que, tant un suspect identifié mineur qu'un suspect identifié majeur peuvent être impliqués lors d'un même fait, il est possible que la somme des colonnes «Mineur» et «Majeur» soit supérieure à la valeur de la colonne «Total...»
(voir également la note méthodologique)

Stabroek

2023

FC Vol moyen de transport

Figure criminelle / Âge	Nombre total de faits avec au moins 1 suspect identifié	Majeur	%
Vol de voiture	1	1	100,0%
Total	PA	PA	PA

FC Vol autre

Figure criminelle / Âge	Nombre total de faits avec au moins 1 suspect identifié	Mineur	%	Majeur	%
Vol avec violence sans arme	2	2	100,0%		
Vol à l'étalage	15	2	13,3%	14	93,3%
Total	PA	PA	PA	PA	PA

Criminalité ICT

Figure criminelle / Âge	Nombre total de faits avec au moins 1 suspect identifié	Majeur	%
Fraude de cartes de paiements	1	1	100,0%
Total	PA	PA	PA

FC Autre

Figure criminelle / Âge	Nombre total de faits avec au moins 1 suspect identifié	Mineur	%	Majeur	%
Violence contre les métiers d'intérêt général	1			1	100,0%
Dégradation de voiture	5	1	20,0%	5	100,0%
Total	PA	PA	PA	PA	PA

CRIMINALITE ENREGISTREE: SUSPECTS



PH Violence intrafamiliale (VIF)

Figure criminelle / Âge	Nombre total de faits avec au moins 1 suspect identifié	Mineur	%	Majeur	%
VIF: physique, dans le couple	11	1	9,1%	10	90,9%
VIF: physique, envers des descendants	2			2	100,0%
VIF: physique, envers d'autres membres	4			4	100,0%
VIF: psychique, dans le couple	2			2	100,0%
VIF: psychique, envers des descendants	1	1	100,0%		
VIF: psychique, envers d'autres membres	1			1	100,0%
Total	PA	PA	PA	PA	PA

PH Drogues

Figure criminelle / Âge	Nombre total de faits avec au moins 1 suspect identifié	Mineur	%	Majeur	%
Vente de cocaïne	1			1	100,0%
Import-export de cocaïne	1			1	100,0%
Import-export de drogues synthétiques	1			1	100,0%
Vente de drogues synthétiques	2	1	50,0%	2	100,0%
Production de cannabis (culture)	1			1	100,0%
Total	PA	PA	PA	PA	PA

PH Trafic d'armes

Figure criminelle / Âge	Nombre total de faits avec au moins 1 suspect identifié	Majeur	%
Commerce et production d'arme non à feu	1	1	100,0%
Total	PA	PA	PA

CRIMINALITE ENREGISTREE: SUSPECTS



PH Violence dans l'espace public

Figure criminelle / Âge	Nombre total de faits avec au moins 1 suspect identifié	Mineur	%	Majeur	%
Violence physique (transport public)	2	1	50,0%	1	50,0%
Violence physique (voie publique)	19	5	26,3%	14	73,7%
Violence physique (autre endroit public)	1	1	100,0%		
Violence physique (endroit accessible au public)	1			1	100,0%
Violence psychique (voie publique)	6	2	33,3%	6	100,0%
Violence psychique (endroit accessible au public)	2			2	100,0%
Vol avec violence sans arme (voie publique)	2	2	100,0%		
Total	PA	PA	PA	PA	PA

PH Autre

Figure criminelle / Âge	Nombre total de faits avec au moins 1 suspect identifié	Majeur	%
Cyberharcèlement	2	2	100,0%
Fraude à l'identité	1	1	100,0%
Total	PA	PA	PA



Partie 2: Niveau SUSPECTS-FAIT (comptage du nombre de combinaisons suspect-fait)

2.1. Nombre de suspects-fait selon le sexe des suspects identifiés (TOP 5 des catégories principales)

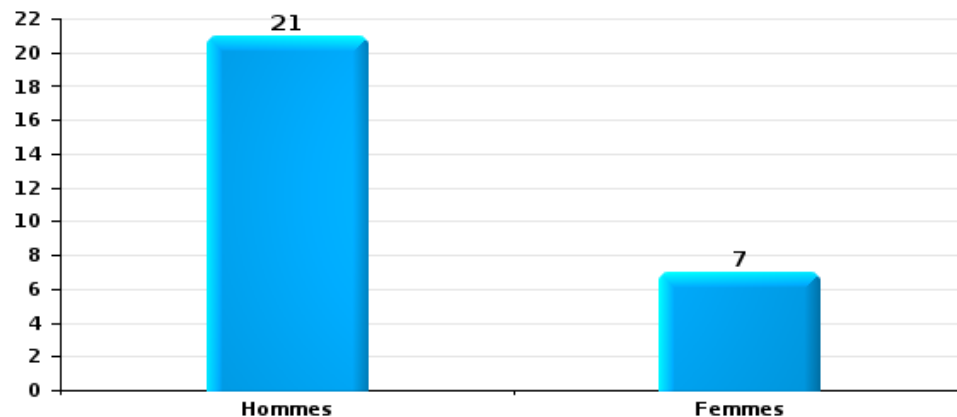
Lorsqu'un même suspect a commis plusieurs faits durant la période considérée, il est aussi comptabilisé plusieurs fois (voir également la note méthodologique)

Stabroek

2023

Vol et extorsion

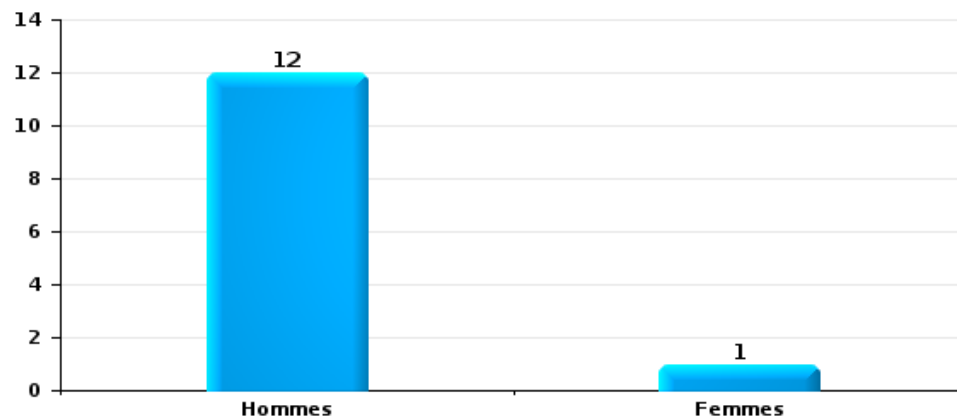
Nombre de suspects-fait selon le sexe





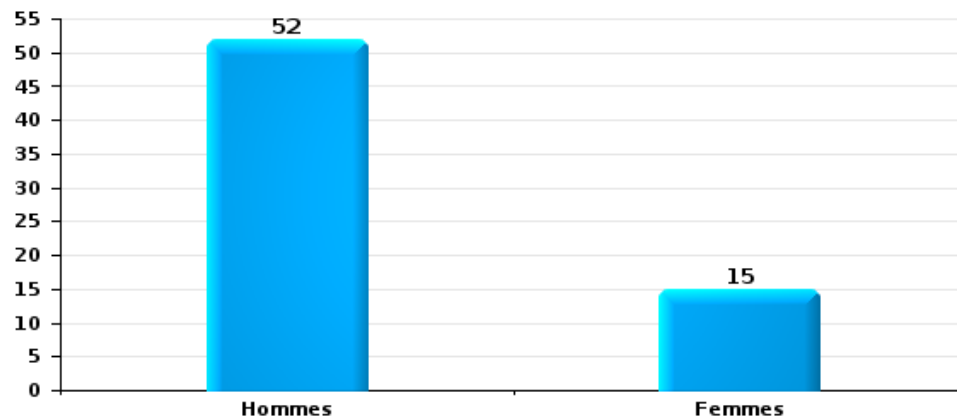
Dégradation de la propriété

Nombre de suspects-fait selon le sexe



Infr. contre l'intégrité physique

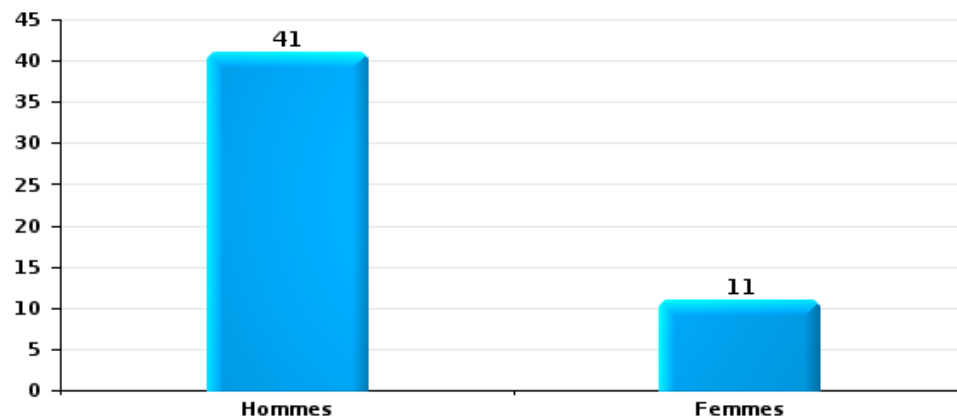
Nombre de suspects-fait selon le sexe





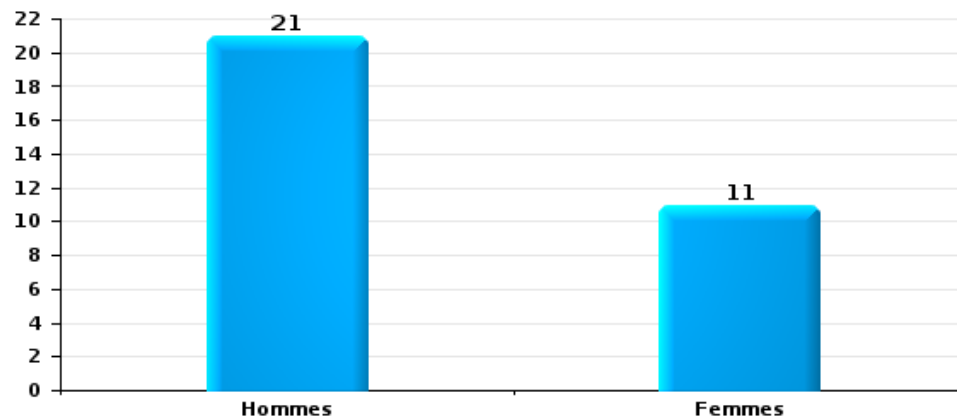
Drogues

Nombre de suspects-fait selon le sexe



Fraude

Nombre de suspects-fait selon le sexe





2.2. Nombre de suspects-fait selon le sexe des suspects identifiés (TOP 5 des figures criminelles)

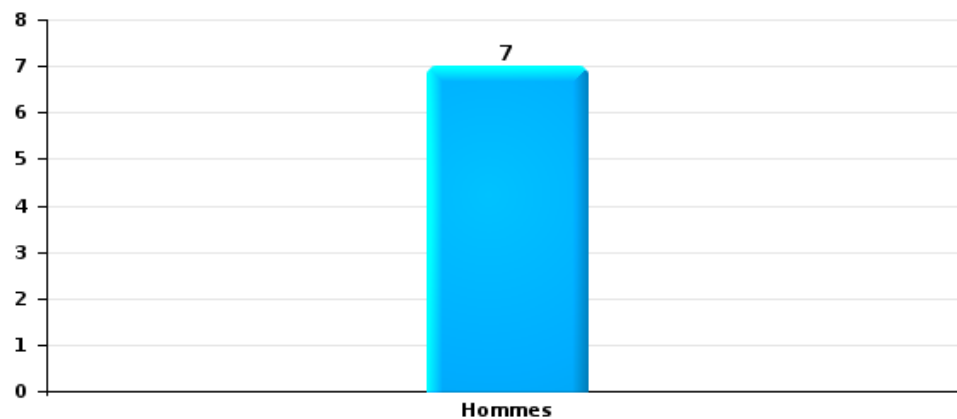
Lorsqu'un même suspect a commis plusieurs faits durant la période considérée, il est aussi comptabilisé plusieurs fois (voir également la note méthodologique)

Stabroek

2023

Dégradation de voiture

Nombre de suspects-fait selon le sexe





2.3. Nombre de suspects-fait selon l'âge des suspects identifiés (TOP 5 des catégories principales)

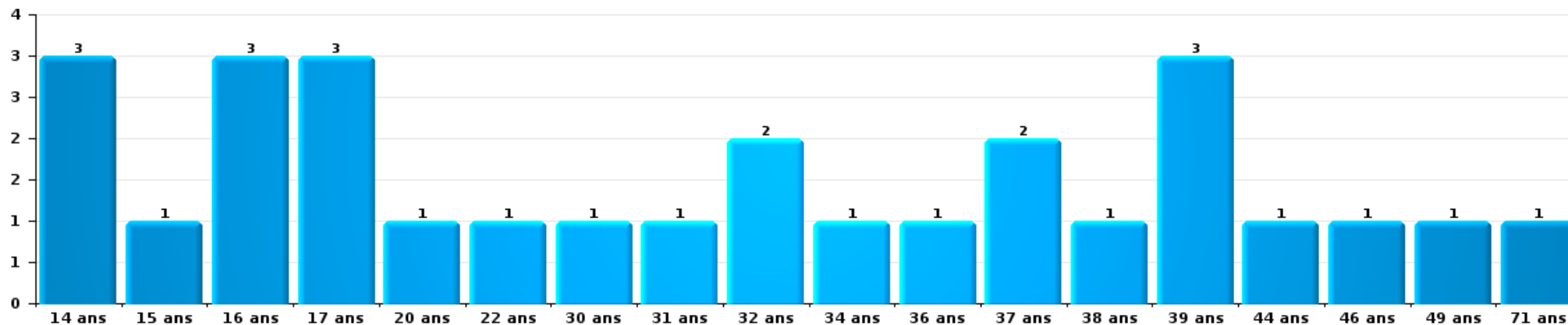
1) Lorsqu'un même suspect a commis plusieurs faits durant la période considérée, il est aussi comptabilisé plusieurs fois, qu'il ait le même âge ou non – 2) Les suspects au-dessous de 14 ans et à partir de 90 ans ne sont pas repris dans le tableau (voir également la note méthodologique)

Stabroek

2023

Vol et extorsion

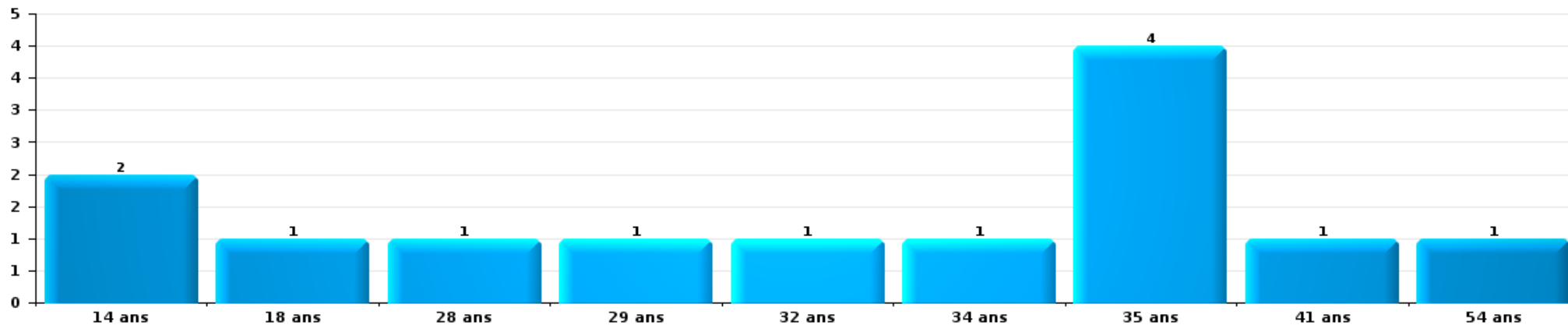
Nombre de suspects-fait par âge (chronologique)





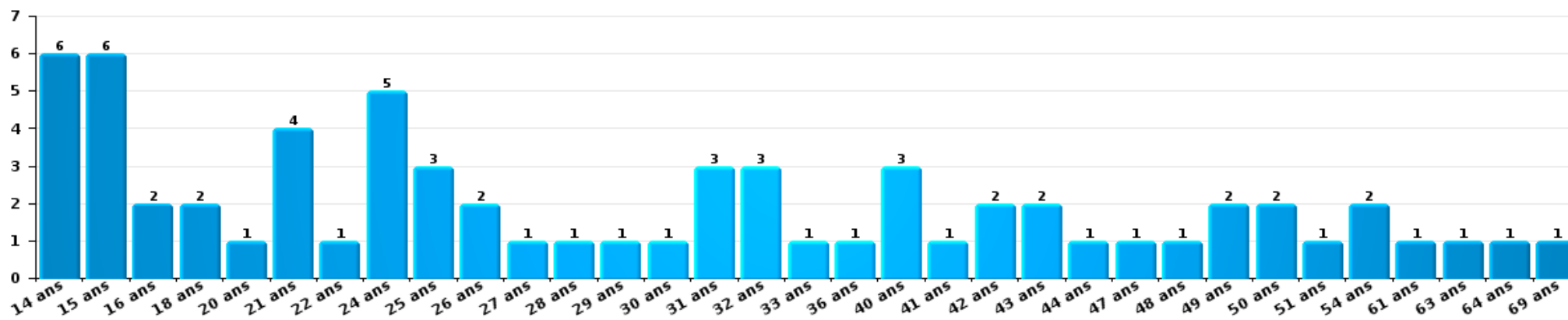
Dégradation de la propriété

Nombre de suspects-fait par âge (chronologique)



Infr. contre l'intégrité physique

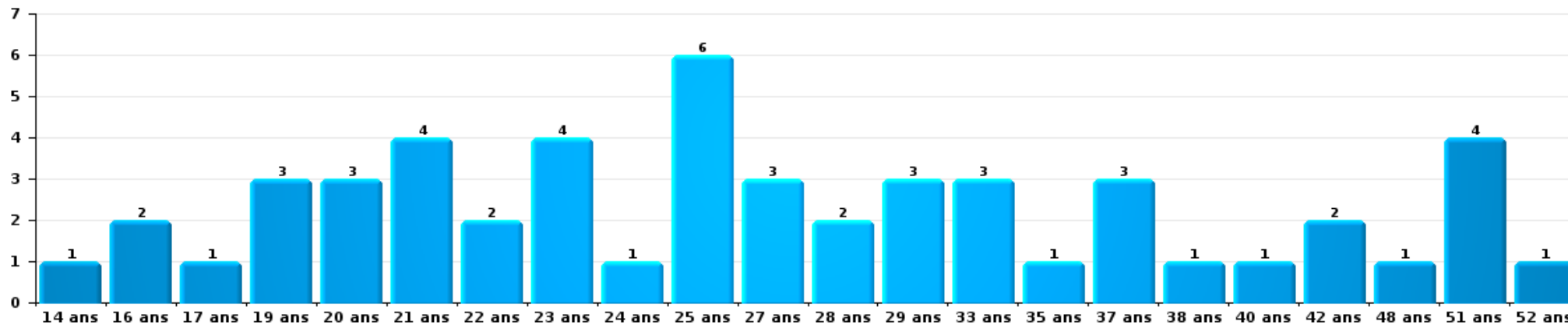
Nombre de suspects-fait par âge (chronologique)





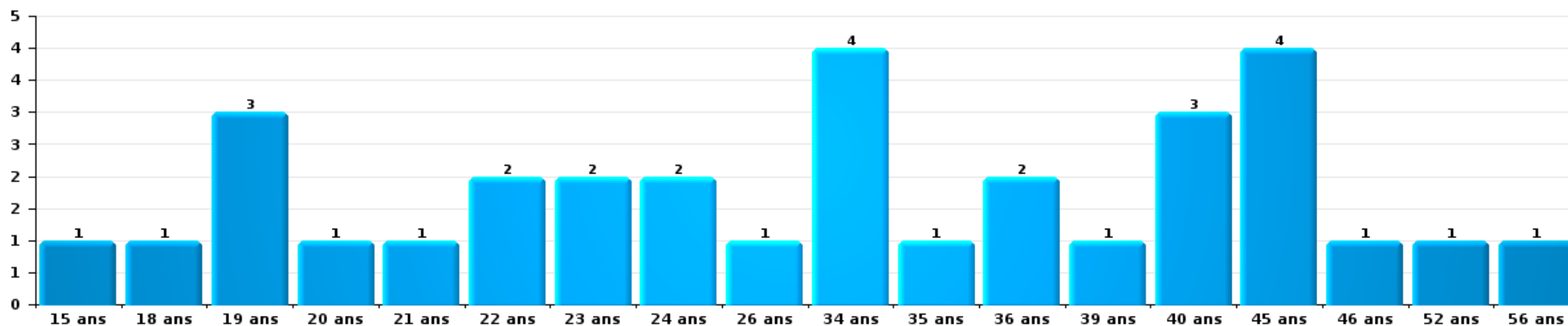
Drogues

Nombre de suspects-fait par âge (chronologique)



Fraude

Nombre de suspects-fait par âge (chronologique)





2.4. Nombre de suspects-fait selon l'âge des suspects identifiés (TOP 5 des figures criminelles)

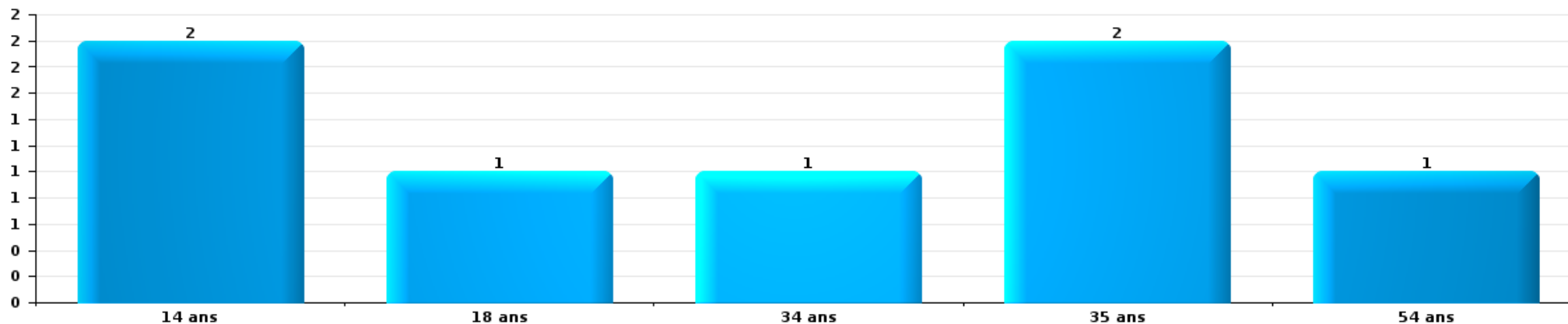
1) Lorsqu'un même suspect a commis plusieurs faits durant la période considérée, il est aussi comptabilisé plusieurs fois, qu'il ait le même âge ou non – 2) Les suspects au-dessous de 14 ans et à partir de 90 ans ne sont pas repris dans le tableau (voir également la note méthodologique)

Stabroek

2023

Dégradation de voiture

Nombre de suspects-fait par âge (chronologique)



STATISTIQUES POLICIERES DE CRIMINALITE

LIEU DE PERPETRATION: COMMUNE

Stabroek

***ANNEXE I: DETAIL PAR CATEGORIE DE DELIT
CODE PENAL***

Infraction Code pénal

Infr. contre l'intégrité physique

			2000	2013	2014	2015	2016	2017	2018	2019	2020	2021	2022	2023
Assassinat	Empoisonnement (assassinat)	Acc.											1	
	Autres	Tent.								1	2	1		
		Sous-total								1	2	1	1	
Meurtre	Suite à incendie volontaire / explosion	Acc.	1											
	Non spécifié	Acc.												1
	Autres	Tent.		1	1	1	2				2	4	6	10
		Sous-total	1	1	1	1	2			2	4	6	11	
Coups et/ou blessures vol. en sphère familiale	Entre partenaires ou ex-partenaires	Inc.	2											
		Acc.	3	26	23	18	22	26	37	11	36	24	24	16
	Lors d'un différend familial en général	Acc.	4											
	Par les parents envers un mineur	Acc.		2	5	2	3	4	4	3	1		3	3
	Envers les parents	Acc.		1	3	2	1	1				1		9
	Envers d'autres ascendants directs ou collatéraux	Acc.			4		2	1	1	3	2	4	1	2
		Sous-total	9	29	35	22	28	32	42	17	39	29	28	30
Coups et/ou blessures vol. hors sphère familiale	Bagarres (=coups réciproques)	Acc.	5	5	9	9	8	3	4	10	6	12	15	17
	Coups envers fonctionnaire de police	Acc.			1		1			2				1
	Envers un mineur par une pers. ayant autorité	Acc.		2	1	2	1	1	1	1	1		1	1
	Envers un mineur qualité de l'auteur inconnue	Acc.	1	3	5	3	1	5	1	1	6	3	5	8
	Envers pers. vulnérable (qualité auteur inconnue)	Acc.								1	1			
	Envers un mineur par cohabitant sans rel. Autorité	Acc.												1
	Coups envers personnel transport public	Acc.		1	1					1		1	1	
	Coups envers profession médicale	Acc.									1		1	
	Coups envers personnel institut d'enseignement	Acc.		1					2				1	
Non spécifié	Acc.	21	31	28	20	21	33	23	19	26	22	14	30	
		Sous-total	27	43	45	34	32	42	31	35	41	39	37	58
Abstention coupable	Acc.									1				
		Sous-total								1				
Autres infr. volontaires. c/ l'intégrité phys.	Délaissement d'enfant ou personne vulnérable	Acc.							1					
	Administration substances nuisibles	Acc.						1			1	1		
	Entrave méchante à la circulation	Acc.			2			1		1		1	1	
		Tent.									1			
	Voies de faits et violences légères	Inc.	1											
	Acc.	3	2	2	7	2	7	1	5	5	7	5	1	
		Sous-total	4	2	4	7	2	9	2	6	7	9	6	1

Infr. contre l'intégrité physique

			2000	2013	2014	2015	2016	2017	2018	2019	2020	2021	2022	2023
Infr. involontaires contre l'intégrité physique	Coups et/ou blessures involontaires	Inc.	2											
		Acc.	3			1					1			1
	Abstention d'entretien enfant/personne vulnérable	Acc.	1											
	Morsure de chien	Acc.		2	2	1	1					1	2	
		Sous-total	6	2	2	2	1				1	1	2	1
		Total	47	76	87	66	64	85	75	60	92	83	80	101

Infr. contre la liberté individuelle

		2000	2013	2014	2015	2016	2017	2018	2019	2020	2021	2022	2023
Prise d'otages	Acc.					1							
	Sous-total					1							
Enlèvement de mineur ou personne vulnérable	Autre enlèvement	Acc.			1								
	Tent.				1				2	1		1	1
	Sous-total				1	1			2	1		1	1
Détention par un particulier	Acc.							1	2		2		
	Tent.									1			
	Sous-total							1	2	1	2		
	Total				1	2		1	4	2	2	1	1

Infr. contre les mœurs

			2000	2013	2014	2015	2016	2017	2018	2019	2020	2021	2022	2023
Viol n'ayant pas causé la mort	Victime < 10a	Acc.			1	1	1	1	2	1	1	1		
	Victime 10a - 14a	Acc.	2	1	1	2	2				1	2		
		Tent.									1			
	Victime 14a - 16a	Acc.				4	1	1				1		
	Victime 16a - 18a	Acc.			1						1	1		
	Victime majeure	Tent.		1	1	2		4		2	4	3		
		Sous-total	2	2	4	6	7	6	4	3	8	8		
Viol avec conséquence inconnue		Acc.								1				
		Sous-total								1				
Viol n'ayant pas causé la mort (nvCPS)	Victime < 16a	Acc.											3	1
	Victime 16a - 18a	Acc.												1
	Victime majeure	Acc.												3
		Sous-total											3	5
Attentat à la pudeur avec violence / menace	Victime < 16a	Acc.			1	1	1	1			2	1		
	Victime 16a - 18a	Acc.						1						
	Victime majeure	Acc.	1			1	1		1	1			1	
		Sous-total	1	1	2	2	2	2	1	1	2	1	1	
Attentat à la pudeur sans violence / menace	Victime < 16a	Acc.	1	2	3	4	1	2		3		5		
	Victime 16a - 18a	Acc.		1		2						1		
		Tent.										1		
	Victime âge inconnu	Acc.		2	4			2			1			
		Sous-total	1	5	7	4	3	4		3	1	7		
Atteinte intégrité sexuelle sans mort (nvCPS)	Victime < 16a	Acc.											1	2
	Victime majeure	Acc.											1	1
		Sous-total											2	3
Pornographie infantile	Détention	Acc.			1		2	2		1				1
	Distribution	Acc.		1	1	1	2	3	3	1	6	3		1
	Non spécifié	Acc.				1		1						
		Sous-total		1	2	2	4	6	3	2	6	3		2
Incitation à la débauche	Victime mineure	Acc.		1	1	1	1	1	2	2		1	1	
		Sous-total		1	1	1	1	1	2	2		1	1	
Exploitation de la débauche d'autrui	Victime majeure	Acc.									1			
		Sous-total									1			
Outrage public aux bonnes mœurs	Actions (exhibitionnisme, etc.)	Inc.	1											
		Acc.	2	2	1	1				2	1		1	
	Ecrits, images, objets	Acc.			3	2	1			3	1	1	3	
		Tent.									1			
	Obscénités en public	Acc.							1					
	Exhibitionnisme (nvCPS)	Acc.											3	
		Sous-total	3	2	5	3	2		1	5	3	1	7	

Infr. contre les mœurs

			2000	2013	2014	2015	2016	2017	2018	2019	2020	2021	2022	2023
Voyeurisme	Observation/enregistrement de nudité ou intimité	Acc.								1	1			
	Diffusion enregistrement nudité ou intimité	Acc.								1		2		
		Sous-total								2	1	2		
Diffusion contenu sex. but méchant/lucrat. (nvCPS)	Victime majeure	Acc.												2
		Sous-total												2
Grooming (contact par ICT avec mineur < 16 ans)		Acc.					1				1			
		Sous-total					1				1			
Grooming online - avec ICT (nvCPS)	Victime < 16a	Acc.												3
		Sous-total												3
		Total	7	11	20	18	20	19	11	19	23	23	16	13

Infr. contre autres valeurs morales et sentiments

				2000	2013	2014	2015	2016	2017	2018	2019	2020	2021	2022	2023	
Harcèlement	Harcèlement par téléphone (OLD)	Acc.		4												
		Acc.			33	46	35	23	26	18	26	30	25	22	29	
	Sous-total		4	33	46	35	23	26	18	26	30	25	22	29		
Violation de sépulture		Acc.		1	1			1				1				
		Sous-total		1	1		1				1					
Violation du secret professionnel		Acc.			1											1
		Sous-total			1											1
Atteinte à l'honneur	Calomnie et diffamation	Acc.		1	7	12	9	3	2	15	11	5	4	9	10	
	Déclaration calomnieuse	Acc.			2		1	1					1			
	Imputation calomnieuse	Acc.		2		3	1	2	1	2	1	1	1		2	
	Divulgation méchante	Acc.						1		1					1	
	Injures (Délit)	Inc.		1												
		Acc.		6	1	6	2		4	1	1	3	1	2	4	
	Sous-total		10	10	18	15	5	9	17	15	9	7	11	17		
Vie privée	Violation de domicile par un particulier	Acc.		1	2		2		4	2		2	2	5	2	
	Violation du secret des lettres	Acc.			1	1	1							1		
		Sous-total		1	3	1	3	1	4	2		2	2	6	2	
Tapage nocturne		Acc.			1							1				
		Sous-total			1							1				
Violation de communication par particulier		Acc.				1		1								
		Sous-total			1			1								
Vie privée mineur: publication de l'identité		Acc.										1				
		Sous-total										1				
Cyberlokkig (leurre de mineur par ICT)		Acc.								1					1	
		Sous-total								1					1	
Attirer ou utiliser mineur ou personne vulnérable		Acc.					1									
		Sous-total					1									
		Total		16	49	66	53	31	40	38	41	44	34	39	50	

Infr. relative au statut juridique de l'enfant

			2000	2013	2014	2015	2016	2017	2018	2019	2020	2021	2022	2023
Non-représentation d'enfants	Par les parents	Acc.				1	1	1	2					1
		Sous-total				1	1	1	2					1
		Total				1	1	1	2					1

Vol et extorsion

			2000	2013	2014	2015	2016	2017	2018	2019	2020	2021	2022	2023
Vol avec circ. aggr.	Avec violence	Acc.		6	4	2	4	2	2	2	1		2	1
		Tent.			1				1	1	2			
	Sans violence	Acc.	63	93	89	104	85	62	74	48	45	32	21	23
		Tent.	12	44	43	59	29	27	36	21	18	14	16	20
	Sous-total		75	143	137	165	118	91	113	72	66	46	39	44
Vol sans circ. aggr.	Avec violence	Acc.		1		4	2			3			1	2
		Tent.		1			1				1			1
	Sans violence, Vol à la tire	Acc.	3	18	12	10	9	6	7	4	4	5	1	2
		Acc.						1		1			1	
	Sans violence, Vol d'usage	Acc.	1	3		2	2	3	2	2	3	1	4	3
		Acc.	156	145	120	132	138	124	126	94	87	99	86	99
Sans violence	Tent.	2	5	3	3	5	4	5	1	4	1		1	
	Sous-total		162	173	135	151	157	138	140	105	99	106	93	108
Vol non spécifié		Acc.	87		1			1						
		Tent.	24											
	Sous-total		111		1			1						
Extorsion		Acc.		2	1	2	3	2	3	1	1	2		5
		Tent.			1		2	1	2				1	3
	Sous-total		2	2	2	5	3	5	1	1	3	3	13	
	Total		348	318	275	318	280	233	258	178	166	155	135	165

Fraude

		2000	2013	2014	2015	2016	2017	2018	2019	2020	2021	2022	2023
Blanchiment d'argent	Acc.				1	2	1	8	4	14	15	10	8
	Tent.								1	1		1	
	Sous-total				1	2	1	8	5	15	15	11	8
Recel	Recel simple	Acc.	1			1			1		1	1	2
	Sous-total		1			1			1		1	1	2
Grivèlerie	Carburant / lubrifiant	Acc.	1						1	1			2
	Boissons et aliments	Acc.											3
	Voiture de location	Acc.	2		2	1		1	1			1	3
	Sous-total	2	3		2	1		1	2	1		1	8
Détournement et destruction frauduleuse	Cel frauduleux	Acc.	2					2		2	1	1	1
	D'argent, de papiers, etc.	Acc.											1
	De pièces judiciaires	Acc.	1										
	D'objets saisis	Acc.						1					
	De biens mobiliers des époux	Acc.	1										
	Non spécifié	Acc.	2							1			
Sous-total	6	2	1	3	3		3		3	1	1	2	
Escroquerie	Fraude par internet	Acc.	8	17	18	10	19	33	30	50	43	43	31
		Tent.	5	5	14	1	2	6	10	4	4	1	4
	Escroquerie sans internet	Acc.	7	25	7	4	9	7	8	4	8	11	9
		Tent.		1	2	2	4	3		1	1		
	Non spécifié	Acc.	11										
Sous-total	11	20	48	41	17	34	49	48	59	56	55	44	
Tromperie	Marchandises vendues / travail fourni	Acc.				2		2					
	Sous-total					2		2					
Abus de confiance et infr. apparentées	Abus de confiance	Acc.	16	9	11	6	2	4	6	5	8		6
		Acc.								2	1	1	
	Abus des faiblesses	Tent.											2
Sous-total	16	9	11	6	2	4	6	7	9	9	1	6	
Abus de biens sociaux	Par des sociétés	Acc.											1
	Autres	Acc.						1					1
	Sous-total							1					2
Infr. liées à l'insolvabilité	Par des tiers	Acc.		1					2	1			
	Par le débiteur	Acc.	1		1	2	1		1			1	
	Non spécifié	Acc.	1										
	Sous-total	1	1	1	1	2	1		3	1		1	
Chèques sans provision		Acc.	2			1							
	Sous-total		2			1							
		Total	36	38	61	54	31	40	70	66	88	74	76

Dégradation de la propriété

			2000	2013	2014	2015	2016	2017	2018	2019	2020	2021	2022	2023
Incendie volontaire	Dans lieu habité (de jour)	Acc.										1		
	Dans lieu habité (de nuit)	Acc.									1			
	Dans un autre lieu (de jour)	Acc.	1		3	2	1		1	1			2	
	Dans un autre lieu (de nuit)	Acc.	2	1							1		1	3
	Dans un autre lieu (moment indéterminé)	Acc.											1	1
	Non spécifié	Acc.	2											
		Sous-total	5	1	3	2	1		1	2	1	3	6	1
Destruction par explosion volontaire	Dans un autre lieu (de jour)	Acc.										1		
		Sous-total										1		
Incendie involontaire		Acc.	6	1	3	3	3	2	5	6	4	2	7	6
		Sous-total	6	1	3	3	3	2	5	6	4	2	7	6
Destruction, dénaturation, dégradation	Avec circ. aggr.	Acc.	2		1	4			2	2	1	3		
	Destruction de biens agricoles	Acc.							1					
	Non spécifié	Acc.	67											
		Sous-total	69		1	4			3	2	1	3		
Vandalisme	Sur véhicules	Acc.	35	74	54	55	46	53	56	47	45	27	29	32
	Sur autres biens mobiliers	Acc.	37	9	10	7	13	11	6	5	5	7	11	6
	Graffitis	Acc.		2		5	2	4	5	3	4	5	3	4
	Autres détériorations sur biens immobiliers	Acc.	20	27	41	42	28	18	23	20	31	30	22	18
	Dégradation de clôture	Acc.	9	3		1	2		2	4		1	1	1
		Sous-total	101	115	105	110	91	86	92	79	85	70	66	61
		Total	181	117	112	119	95	88	101	89	91	79	79	68

Infr. contre la Sécurité de l'Etat

			2000	2013	2014	2015	2016	2017	2018	2019	2020	2021	2022	2023
Terrorisme	Groupe terroriste	Acc.			1									
	Diffuser un message qui incite au terrorisme	Acc.									1			
		Sous-total			1						1			
		Total			1						1			

Infr. contre la sécurité publique

			2000	2013	2014	2015	2016	2017	2018	2019	2020	2021	2022	2023
Organisation criminelle	Acc.			2					1			1	2	2
	Sous-total			2					1			1	2	2
Association de malfaiteurs	Acc.			4		1	5	1	1	4	4		1	3
	Sous-total			4		1	5	1	1	4	4		1	3
Evasion de prisonniers	Evasion simple	Acc.												1
	Non-entrée de congé	Acc.												1
	Non-respect surveillance électronique	Acc.							4	2		4	1	2
	Sous-total								4	2		4	1	4
Menaces	Menace d'attentat	Acc.					1				2	1		
	Verbales	Inc.	4											
		Acc.	18	13	10	13	9	10	9	3	10	12	5	13
	Ecrites	Acc.	1	6	5	4	2	10	3	3	6	4	9	9
	Par gestes, emblèmes	Acc.	1	4	4	3	3	2	5	1	8	6	11	18
	Alerte à la bombe	Acc.					2							1
	Non spécifié	Acc.	2											
	Sous-total		26	23	19	20	15	24	17	7	26	23	25	41
	Total		26	29	19	21	20	25	23	13	30	28	29	50

Infr. contre l'autorité publique

		2000	2013	2014	2015	2016	2017	2018	2019	2020	2021	2022	2023
Violence c/ personnes investies autorité publique	Acc.					1							
	Sous-total					1							
Rébellion	Rébellion armée	Acc.		1		1	2	1	1		1	1	
	Rébellion non armée	Acc.	1	2	3	1	5	3	2	5	1	4	3
	Non spécifié	Acc.									1		
	Sous-total		1	3	3	2	7	4	3	5	3	5	3
Outrages	Acc.					1	1		2		3	2	
	Sous-total					1	1		2		3	2	
Autres infractions	Bris de scellés	Acc.		1	1	1				1			
	Sous-total			1	1	1				1			
	Total		1	4	4	5	8	4	5	6	6	7	3

Infr. contre la foi publique

			2000	2013	2014	2015	2016	2017	2018	2019	2020	2021	2022	2023	
Faux en écritures	Faux en écritures	Acc.	11	7	7	5	4	5	5	1	6	2	6	2	
	Usage de faux en écrit. et écrit. falsifiées	Acc.		1		1	2	1	3		1			1	
		Sous-total	11	8	7	6	6	6	8	1	7	2	6	3	
Usurpation	De fonctions	Acc.									1			1	
	De nom	Acc.			1	3	1	4	2	2	5	5	5	3	
		Sous-total			1	3	1	4	2	2	6	5	5	4	
Contrefaçon / falsification	Contrefaçon	Acc.			1							1	2	1	
		Sous-total			1							1	2	1	
Fausses monnaies	Emission	Acc.			2	1	1	1	2	1	1	2			
		Tent.						1	1						
	Non spécifié	Acc.		1											
	Autres	Acc.	1		1	1									
		Sous-total	1	1	3	2	1	2	3	1	1	2			
Faux en justice	Fausses déclarations	Acc.								1					
		Sous-total								1					
			Total	12	9	12	11	8	12	13	5	14	10	13	8



Stabroek

Infraction Code pénal

Infr. contre la famille

		2000	2013	2014	2015	2016	2017	2018	2019	2020	2021	2022	2023
Abandon de famille	Inc.	2											
	Acc.	1			1	1	1				1		
	Sous-total	3			1	1	1				1		
Refus du droit aux relations personnelles	Inc.	3											
	Acc.	19	17	46	25	24	11	6	9	5	8	5	9
	Sous-total	22	17	46	25	24	11	6	9	5	8	5	9
Non-acquittement pension alimentaire	Inc.	1											
	Acc.	5	2	5	4		1	2	1				1
	Sous-total	6	2	5	4		1	2	1				1
Mariage forcé	Tent.										1		
	Sous-total										1		
Total		31	19	51	30	25	13	8	10	5	10	5	10

Criminalité informatique

		2000	2013	2014	2015	2016	2017	2018	2019	2020	2021	2022	2023
Hacking	Acc.		1	2	2	9	3	6	5	9		5	8
	Tent.									1			
	Sous-total		1	2	2	9	3	6	5	10		5	8
Faux en informatique	Acc.			1					1	2		1	
	Sous-total			1					1	2		1	
Fraude informatique	Acc.		7	15	2	8	6	12	22	37	28	19	23
	Tent.		1	1		1			2	4	4		
	Sous-total		8	16	2	9	6	12	24	41	32	19	23
Sabotage	Acc.										1		
	Sous-total										1		
Total			9	19	4	18	9	18	30	53	33	25	31



Traite des êtres humains

		2000	2013	2014	2015	2016	2017	2018	2019	2020	2021	2022	2023
Exploitation sexuelle	Acc.				1								
	Sous-total				1								
Exploitation économique	Acc.			1						1			
	Sous-total			1						1			
Total				1	1					1			

Autres infractions Code pénal

		2000	2013	2014	2015	2016	2017	2018	2019	2020	2021	2022	2023
	Acc.				2								
	Sous-total				2								
Total					2								

Contravention Code pénal

		2000	2013	2014	2015	2016	2017	2018	2019	2020	2021	2022	2023
Injures (Contravention)	Inc.	1											
	Acc.	9											
	Sous-total	10											
Destruction d'animaux (Contravention)	Inc.	1											
	Acc.	1											
	Sous-total	2											
Autres contraventions CP	Inc.	1											
	Acc.	2			1								
	Sous-total	3			1								
Total		15			1								

STATISTIQUES POLICIERES DE CRIMINALITE

LIEU DE PERPETRATION: COMMUNE

Stabroek

***ANNEXE II: DETAIL PAR CATEGORIE DE DELIT
LOIS SPECIALES***



Stabroek

Infraction Lois spéciales

Drogues

			2000	2013	2014	2015	2016	2017	2018	2019	2020	2021	2022	2023
Détention		Acc.	9	47	28	35	63	78	41	36	37	44	48	27
		Sous-total	9	47	28	35	63	78	41	36	37	44	48	27
Usage	Usage en groupe	Acc.	5											
	Usage individuel	Acc.	3											
	Faciliter l'usage	Acc.		2	3	1	1	1	1	2	2	3	1	1
	Incitation à l'usage	Acc.		2	2		1	1			1			
	Désordre, scandale ou danger dans un espace public	Acc.												1
		Sous-total	8	4	5	1	2	2	1	2	3	3	1	2
Importation et exportation		Acc.	1	14	11	13	37	48	17	12	16	25	27	6
		Sous-total	1	14	11	13	37	48	17	12	16	25	27	6
Fabrication		Acc.	1	2	7	2	4	2	3	2	3	1	4	1
		Tent.											1	
		Sous-total	1	2	7	2	4	2	3	2	3	1	5	1
Commerce		Acc.	5	13	19	29	17	19	37	18	21	16	16	13
		Sous-total	5	13	19	29	17	19	37	18	21	16	16	13
Autres		Acc.			1	2		1	3		2	3		
		Sous-total			1	2		1	3		2	3		
		Total	24	80	71	82	123	150	102	70	82	92	97	49



Législation sur les étrangers

			2000	2013	2014	2015	2016	2017	2018	2019	2020	2021	2022	2023
Transmigration illégale	Mariages simulés/blancs sans récompense/contrainte	Acc.		2	3	1	1	1	1	1	2	1	1	1
	Cohab. légale de complais. sans récompense/contr.	Acc.			1	4	1	1		1			3	
		Tent.									1			
	Accès au territoire	Acc.	2	1		1		2	17		2		1	
	Séjour	Acc.	2	3	1	4	2	3	1	5	3	1	3	3
	Pas de port de documents d'identité ou de voyage	Acc.						1						
	Inscription au registre des étrangers	Acc.	1	2				1						
	Reconnaissance fraudul. sans récompense/contrainte	Acc.								1		2		1
		Sous-total	5	8	5	10	4	9	19	9	7	4	8	5
Trafic d'êtres humains		Acc.							2			1		1
		Sous-total							2			1		1
		Total	5	8	5	10	4	9	21	9	7	5	8	6



Environnement

			2000	2013	2014	2015	2016	2017	2018	2019	2020	2021	2022	2023
Déchets	Transport de déchets	Acc.						1						
	Déchets par professionnel	Acc.			1		2			1	1	1		
	Déchets par particulier	Acc.		3	4	8	3	2	5	6	10	10	8	2
	Déchets par personne indéterminée	Inc.	1											
		Acc.	8											
	Sous-total		9	3	5	8	5	3	5	7	11	11	8	2
Autres que déchets	Urbanisme	Inc.	1											
		Acc.	8		1	1	2	1		1			1	
	Permis d'environnement	Acc.			1									
	Bruit	Inc.	1											
		Acc.	3					1				1		
	Pollution de l'air	Acc.	1								1			
Autres nuisances en matière d'environnement	Acc.	6								2				
	Sous-total		20	1	2	2	2	2	1	3	1	1	1	
Biodiversité / Faune et flore	Bien-être animal	Acc.	8	1	2	3	2	3	3	7	2	3	1	6
	Protection de la nature	Acc.	1											
	Permis / autorisation animaux	Acc.											1	
	Destruction d'animaux	Inc.	1											
		Acc.			4				1					
		Tent.			1									
Santé des animaux	Acc.													
	Sous-total		10	2	6	3	2	4	3	7	2	3	2	7
Non spécifié		Acc.	1											
	Sous-total		1											
	Total		40	5	12	13	9	9	8	15	16	15	11	9



Armes et explosifs

			2000	2013	2014	2015	2016	2017	2018	2019	2020	2021	2022	2023
Détention illégale	Arme à feu	Acc.		1	1	2	1	1	2	1	2		3	1
	Arme blanche ou non à feu	Acc.		4	11	6	8	4	8	5	10	5	6	4
	Munition	Acc.		2	1		2		1			1	1	1
	Non spécifié	Inc.	1											
		Acc.	3											
	Sous-total		4	7	13	8	11	5	11	6	12	6	10	6
Port / transport illégal	Arme à feu	Acc.		1		2	1			1	1		1	1
	Arme blanche ou non à feu	Acc.		1	2	1	4	2	5	3	5	3	4	6
	Munition	Acc.										1		
	Non spécifié	Acc.	1											
	Sous-total		1	2	2	3	5	2	5	4	6	4	5	7
Commerce illégal	Arme à feu	Acc.					1	1					2	
	Arme blanche ou non à feu	Acc.					1							1
	Non spécifié	Acc.										1		
	Sous-total					2	1					1	2	1
Explosifs		Acc.										2		
		Sous-total										2		
Autre	Non spécifié	Inc.	1											
		Acc.	2											
		Sous-total	3											
	Total		8	9	15	11	18	8	16	10	18	13	17	14



Protection de la personne

			2000	2013	2014	2015	2016	2017	2018	2019	2020	2021	2022	2023
Discrimination	Racisme et xénophobie	Acc.			1					4			2	2
	Fondée sur conviction religieuse ou philosophique	Acc.								1				
	Autre discrimination	Acc.									1			
		Sous-total			1						5	1		2
Négationnisme et révisionnisme	Révisionnisme	Acc.								1				
		Sous-total								1				
Droits d'auteur		Acc.		1										
		Sous-total		1										
Protection de la vie privée		Inc.	1											
		Acc.	1					1						1
		Sous-total	2					1						1
Droit à l'image		Acc.				1		1					3	1
		Sous-total				1		1					3	1
Protection des données personnelles		Acc.												1
		Sous-total												1
		Total	2	1	1	1		2		6	1		5	5



Stabroek

Infraction Lois spéciales

Hormones et dopage

		2000	2013	2014	2015	2016	2017	2018	2019	2020	2021	2022	2023
Détention	Acc.			2	4	2	3	1	2	1	2	1	
	Sous-total:			2	4	2	3	1	2	1	2	1	
Usage	Acc.			1								1	
	Sous-total:			1								1	
Fabrication et distribution	Acc.		1							1		2	
	Sous-total:		1							1		2	
Total:			1	3	4	2	3	1	2	2	2	4	

Sécurité privée

		2000	2013	2014	2015	2016	2017	2018	2019	2020	2021	2022	2023
Entreprises de gardiennage / de sécurité	Acc.			1	2								
	Sous-total:			1	2								
Total:				1	2								

Protection de la jeunesse

		2000	2013	2014	2015	2016	2017	2018	2019	2020	2021	2022	2023
Législation sur l'obligation scolaire	Inc.	1											
	Acc.	6	1	1	1	1	2	1	1	2		5	3
	Sous-total:	7	1	1	1	1	2	1	1	2		5	3
Législation sur la protection de la jeunesse	Inc.	1											
	Acc.	3	18	8	8	9	11	20	15	20	16	33	48
	Sous-total:	4	18	8	8	9	11	20	15	20	16	33	48
Total:		11	19	9	9	10	13	21	16	22	16	38	51



Code pénal social

		2000	2013	2014	2015	2016	2017	2018	2019	2020	2021	2022	2023
Harcèlement au travail	Acc.			1						1		1	
	Sous-total:			1						1		1	
Mise en danger du travailleur	Acc.									1			
	Sous-total:									1			
Rémunération et autres avantages patrimoniaux	Acc.										1		
	Sous-total:										1		
Travail illégal	Acc.			1				1					
	Sous-total:			1				1					
Fraude sociale aux cotisations (travail au noir)	Acc.							1					
	Sous-total:							1					
Infr. contre foi publique en droit pénal social	Acc.				1							2	
	Sous-total:				1							2	
Escroquerie en droit pénal social	Acc.			1		1				2		2	2
	Sous-total:			1		1				2		2	2
Autres	Acc.					2		4	4	1	1		2
	Sous-total:					2		4	4	1	1		2
	Total:			3	1	3		6	4	5	2	5	4

Ivresse et alcool

		2000	2013	2014	2015	2016	2017	2018	2019	2020	2021	2022	2023
Ivresse publique	Acc.	2	4	9	12	11	5	5	7	7	16	7	13
	Sous-total:	2	4	9	12	11	5	5	7	7	16	7	13
Heure de fermeture d'établiss. hôteliers	Acc.	1											
	Sous-total:	1											
	Total:	3	4	9	12	11	5	5	7	7	16	7	13



Registre de population

		2000	2013	2014	2015	2016	2017	2018	2019	2020	2021	2022	2023
	Inc.	14											
	Acc.	19	63	49	42	41	38	35	34	45	42	40	51
	Sous-total:	33	63	49	42	41	38	35	34	45	42	40	51
	Total:	33	63	49	42	41	38	35	34	45	42	40	51

Carte d'identité

		2000	2013	2014	2015	2016	2017	2018	2019	2020	2021	2022	2023
Pas en possession	Acc.						1						
	Sous-total:						1						
Non spécifié	Acc.		1	1								1	
	Sous-total:		1	1								1	
	Total:		1	1			1					1	

Santé publique

		2000	2013	2014	2015	2016	2017	2018	2019	2020	2021	2022	2023
Art de guérir, art infirmier, etc.	Acc.	1									1	1	
	Sous-total:	1									1	1	
Politique de la santé	Acc.			1						26			
	Sous-total:			1						26			
Législation médicaments	Acc.	1		1		1					2		
	Sous-total:	1		1		1					2		
Refus ou négligence respect mesures	Acc.									40	22		
	Sous-total:									40	22		
Autres	Acc.									13			
	Sous-total:									13			
	Total:	2		2		1				79	25	1	



Travail

		2000	2013	2014	2015	2016	2017	2018	2019	2020	2021	2022	2023
Commerce ambulant	Acc.										1		1
	Sous-total:										1		1
Protection professions libérales et intellec.	Acc.			1									
	Sous-total:			1									
Infractions mesure interdiction professionnelle	Acc.											1	
	Sous-total:											1	
Travailleurs étrangers	Acc.			1									
	Sous-total:			1									
Autres	Acc.	1											
	Sous-total:	1											
	Total:	1		2							1	1	1

Protection des revenus publics

		2000	2013	2014	2015	2016	2017	2018	2019	2020	2021	2022	2023
Douane et accises	Acc.		2										
	Sous-total:		2										
Taxe de circulation / TMC	Acc.				1				1	1	1		
	Sous-total:				1				1	1	1		
Fraude TVA	Acc.											1	
	Tent.								1				
	Sous-total:								1			1	
Fraude fiscale - impôts sur le revenu	Acc.									1			
	Sous-total:									1			
Fraude autres revenus publics	Acc.		1										
	Sous-total:		1										
	Total:		3		1				2	2	1	1	



Législation économique

		2000	2013	2014	2015	2016	2017	2018	2019	2020	2021	2022	2023
Sociétés	Acc.			1									
	Sous-total:			1									
Autres	Acc.			2	1								
	Sous-total:			2	1								
Total:				3	1								

Pratiques commerciales

		2000	2013	2014	2015	2016	2017	2018	2019	2020	2021	2022	2023
Pratiques du marché et protection du consommateur	Inc.	1											
	Acc.	1											
	Sous-total:	2											
Registre de commerce	Acc.	1											
	Sous-total:	1											
Autres	Inc.	1											
	Sous-total:	1											
Total:		4											



Autres lois spéciales

		2000	2013	2014	2015	2016	2017	2018	2019	2020	2021	2022	2023
Transport	Acc.		1		1	1		1	1				1
	Sous-total:		1		1	1		1	1				1
Infr. dans le secteur audiovisuel	Acc.	1				1							
	Sous-total:	1				1							
Dégradation involontaire câbles télécommunication	Acc.			6	2	2			2	9	1	4	2
	Sous-total:			6	2	2			2	9	1	4	2
Moyens de communications électroniques	Acc.										1	1	
	Sous-total:										1	1	
Autres	Acc.	1	2		1	2				1			2
	Sous-total:	1	2		1	2				1			2
	Total:	2	3	6	4	6		1	3	10	2	5	5

STATISTIQUES POLICIERES DE CRIMINALITE

LIEU DE PERPETRATION: COMMUNE

Stabroek

***ANNEXE III: DETAIL
FIGURES CRIMINELLES / PHENOMENES***



Stabroek

FC Vol moyen de transport

		2000	2013	2014	2015	2016	2017	2018	2019	2020	2021	2022	2023
Vol de voiture	Acc.	16	1	5	5	7	4	4	1		1	2	3
	Tent.	2		1	1	1		3					
	Total	18	1	6	6	8	4	7	1		1	2	3
Vol de moto	Acc.	2	2	1	2	1	2		1		1	2	1
	Total	2	2	1	2	1	2		1		1	2	1
Carjacking	Acc.							1					
	Total							1					
Homejacking	Acc.					1							
	Total					1							
Vol dans les garages	Acc.	2			1	3	1						
	Total	2			1	3	1						
Vol de vélomoteur	Acc.	18	4	1	2	1	1	1	2	1	1		2
	Tent.	1											
	Total	19	4	1	2	1	1	1	2	1	1		2
Vol de vélo	Acc.	57	35	35	32	39	30	36	25	24	25	14	16
	Tent.	1											
	Total	58	35	35	32	39	30	36	25	24	25	14	16



FC Cambriolage

		2000	2013	2014	2015	2016	2017	2018	2019	2020	2021	2022	2023
Cambriolage dans habitation	Acc.	69	58	47	43	41	24	38	24	27	10	16	14
	Tent.	20	32	30	39	21	18	17	11	15	8	15	16
	Total	89	90	77	82	62	42	55	35	42	18	31	30
Cambriolage ds entreprise ou commerce	Acc.	6	3	7	10	4	10	5	4	1	4	1	1
	Tent.	1	4	2	6		4	3	2		3		
	Total	7	7	9	16	4	14	8	6	1	7	1	1
Cambriolage ds service public ou bâtiment administ	Acc.	1	1	2	3	1	1	3	4				1
	Tent.	3		2			1	1	2				2
	Total	4	1	4	3	1	2	4	6				3
Vol au béliier	Acc.	2											
	Total	2											
Cambriolage dans bâtiment (total)	Acc.	76	62	56	56	46	35	46	32	28	14	17	16
	Tent.	24	36	34	45	21	23	21	15	15	11	15	18
	Total	100	98	90	101	67	58	67	47	43	25	32	34

FC Vol autre

		2000	2013	2014	2015	2016	2017	2018	2019	2020	2021	2022	2023
Vol à main armée	Acc.	2	1	1		1	1		1	1			3
	Tent.			1				1		2			
	Total	2	1	2		1	1	1	1	3			3
Vol avec violence sans arme	Acc.		8	4	8	7	3	5	4	1	2	3	5
	Tent.	2	1	1	1	4	1	2	1	1	1	3	9
	Total	2	9	5	9	11	4	7	5	2	3	6	14
Vol dans ou sur un véhicule	Acc.	45	29	33	48	45	31	29	26	12	7	8	10
	Tent.	7	10	7	13	7	6	10	2	4	2	1	
	Total	52	39	40	61	52	37	39	28	16	9	9	10



FC Vol autre

		2000	2013	2014	2015	2016	2017	2018	2019	2020	2021	2022	2023
Vol d'armes et explosifs	Acc.		1	1	1	2			1				
	Tent.		1										
	Total		2	1	1	2			1				
Steaming	Acc.					1							
	Tent.												
	Total					1							
Vol à l'arraché	Acc.	2	1	1		2	2	3	2	4	1		
	Tent.								1				1
	Total	2	1	1		2	2	3	3	4	1		1
Vol à la tire	Acc.	4	18	12	12	9	6	7	4	4	5	1	2
	Tent.												
	Total	4	18	12	12	9	6	7	4	4	5	1	2
Vol à l'étalage	Acc.	4	11	9	12	18	14	11	6	9	23	25	31
	Tent.				1		1						
	Total	4	11	9	13	18	15	11	6	9	23	25	31
Vol par ruse	Acc.	2	1		1	4	2	2	1			1	3
	Tent.							1		1			1
	Total	2	1		1	4	2	3	1	1		1	4
Vol de métaux	Acc.		3	1	1	1	2	1					2
	Tent.												
	Total		3	1	1	1	2	1					2
Vol sur les chantiers	Acc.	3	6	2	5	4	2				1	2	4
	Tent.	1							1				
	Total	4	6	2	5	4	2		1		1	2	4
Home-invasion	Acc.								1				
	Tent.									1			
	Total								1	1			
Vol d'animaux	Acc.	2		1	1	2			2	4		1	
	Tent.												
	Total	2		1	1	2			2	4		1	



FC Vol autre

		2000	2013	2014	2015	2016	2017	2018	2019	2020	2021	2022	2023
Vol de cargaison	Tent.			1									
	Total			1									

Criminalité ICT

		2000	2013	2014	2015	2016	2017	2018	2019	2020	2021	2022	2023
Fraude de cartes de paiements	Acc.		1			1		2		3	2		2
	Total		1			1		2		3	2		2

		2000	2013	2014	2015	2016	2017	2018	2019	2020	2021	2022	2023
Phishing	Acc.								8	15	6	2	1
	Tent.								1	1			
	Total								9	16	6	2	1

		2000	2013	2014	2015	2016	2017	2018	2019	2020	2021	2022	2023
Shouldersurfing	Acc.									1			
	Total									1			

		2000	2013	2014	2015	2016	2017	2018	2019	2020	2021	2022	2023
Skimming	Acc.							1		1			
	Total							1		1			

FC Autre

		2000	2013	2014	2015	2016	2017	2018	2019	2020	2021	2022	2023
Violence contre les métiers d'intérêt général	Acc.		2	2		2		2	3	1	2	2	1
	Total		2	2		2		2	3	1	2	2	1

		2000	2013	2014	2015	2016	2017	2018	2019	2020	2021	2022	2023
Viol collectif	Acc.				1	1							
	Total				1	1							

		2000	2013	2014	2015	2016	2017	2018	2019	2020	2021	2022	2023
Graffiti	Acc.		2		5	1	4	5	3	4	5	3	4
	Total		2		5	1	4	5	3	4	5	3	4

		2000	2013	2014	2015	2016	2017	2018	2019	2020	2021	2022	2023
Dégradation de voiture	Acc.	13	74	55	50	44	52	53	42	46	25	28	32
	Total	13	74	55	50	44	52	53	42	46	25	28	32

		2000	2013	2014	2015	2016	2017	2018	2019	2020	2021	2022	2023
Rixe au couteau	Acc.				1				2	1	2		
	Tent.									2		2	
	Total				1				2	3	2	2	

PH Violence intrafamiliale (VIF)



PH Violence intrafamiliale (VIF)

		2000	2013	2014	2015	2016	2017	2018	2019	2020	2021	2022	2023
VIF: physique, dans le couple	Acc.	3	26	23	19	22	26	38	11	36	26	24	16
	Inc.	2											
	Total	5	26	23	19	22	26	38	11	36	26	24	16
VIF: physique, envers des descendants	Acc.		3	5	2	3	4	4	3	1		3	3
	Tent.												
	Total		3	5	2	3	4	4	3	1		3	3
VIF: physique, envers d'autres membres	Acc.	4	2	7	2	3	3	1	3	3	5	1	11
	Tent.												
	Total	4	2	7	2	3	3	1	3	3	5	1	11
VIF: sexuelle, dans le couple	Acc.										1		
	Tent.												
	Total										1		
VIF: sexuelle, envers des descendants	Acc.					1	3			1	1		
	Tent.									1			
	Total					1	3			2	1		
VIF: sexuelle, envers d'autres membres	Acc.				1							1	
	Tent.												
	Total				1							1	
VIF: psychique, dans le couple	Acc.	20	17	46	26	25	14	9	10	5	8	13	12
	Inc.	3											
	Total	23	17	46	26	25	14	9	10	5	8	13	12
VIF: psychique, envers des descendants	Acc.											3	2
	Tent.												
	Total											3	2
VIF: psychique, envers d'autres membres	Acc.						1		1				1
	Tent.												
	Total						1		1				1
VIF: économique, dans le couple	Acc.								1	1	1		
	Tent.										1		
	Total								1	1	2		
VIF: économique, envers des descendants	Acc.	3											
	Tent.												
	Total	3											



PH Violence intrafamiliale (VIF)

		2000	2013	2014	2015	2016	2017	2018	2019	2020	2021	2022	2023
VIF: économique, envers d'autres membres	Acc.	6	2	5	5	1	2	2	1		1	1	1
	Inc.	3											
	Tent.										1		
	Total	9	2	5	5	1	2	2	1		2	1	1

PH Hormones et dopage

		2000	2013	2014	2015	2016	2017	2018	2019	2020	2021	2022	2023
Dopage humain	Acc.		1	3	4	2	3	1	2	2	2	2	
	Total		1	3	4	2	3	1	2	2	2	2	



PH Drogues

		2000	2013	2014	2015	2016	2017	2018	2019	2020	2021	2022	2023
Vente de cocaïne	Acc.		4	4	5	5		9	4	7	3	3	4
	Total		4	4	5	5		9	4	7	3	3	4
Import-export de cocaïne	Acc.					2	1			1	1	1	1
	Total					2	1			1	1	1	1
Production de drogues synthétiques	Acc.		2										
	Total		2										
Import-export de drogues synthétiques	Acc.		1	1		1	1		1			2	1
	Total		1	1		1	1		1			2	1
Vente de drogues synthétiques	Acc.		2	4	8	3	2	5	6	7	1	6	2
	Total		2	4	8	3	2	5	6	7	1	6	2
Production de cannabis (culture)	Acc.		2	3	1	2	2		1			3	1
	Total		2	3	1	2	2		1			3	1
Import-export de cannabis en grande quantité	Acc.				4	2	5			1	6	2	
	Total				4	2	5			1	6	2	
Vente de cannabis en grande quantité	Acc.				5	2	6			1	6	2	
	Total				5	2	6			1	6	2	
Import-export d'héroïne	Acc.						1				3		
	Total						1				3		
Vente-traffic d'héroïne	Acc.										2		
	Total										2		

PH Trafic d'armes

		2000	2013	2014	2015	2016	2017	2018	2019	2020	2021	2022	2023
Commerce et production d'arme à feu et mun.	Acc.					1	1				1	2	
	Total					1	1				1	2	
Commerce et production d'arme non à feu	Acc.					1							1
	Total					1							1



PH Traite des êtres humains

		2000	2013	2014	2015	2016	2017	2018	2019	2020	2021	2022	2023
TEH - exploitation économique	Acc.			1						1			
	Total			1						1			
TEH - exploitation sexuelle	Acc.				1					1			
	Total				1					1			

PH Violence dans l'espace public

		2000	2013	2014	2015	2016	2017	2018	2019	2020	2021	2022	2023
Violence physique (transport public)	Acc.		3	1			1	2	1	2		2	3
	Total		3	1			1	2	1	2		2	3
Violence physique (voie publique)	Acc.	10	19	22	9	14	24	21	15	23	17	12	36
	Tent.				1	1	2		3	3	1	2	3
	Total	10	19	22	10	15	26	21	18	26	18	14	39
Violence physique (autre endroit public)	Acc.			1				1		1	2	1	3
	Total			1				1		1	2	1	3
Violence physique (endroit accessible au public)	Acc.	3	14	7	9	4	6	5	5	6	4	8	1
	Tent.											1	
	Total	3	14	7	9	4	6	5	5	6	4	9	1
Violence sexuelle (transport public)	Acc.			1		1					1		
	Total			1		1					1		
Violence sexuelle (voie publique)	Acc.	1	4	2	2	1	1			1	1	2	
	Total	1	4	2	2	1	1			1	1	2	
Violence sexuelle (autre endroit public)	Acc.	3	1	1		1				1	1	1	
	Total	3	1	1		1				1	1	1	
Violence sexuelle (endroit accessible au public)	Acc.			2				1	2				
	Total			2				1	2				
Violence psychique (transport public)	Acc.			2		1	1	1			1	2	1
	Total			2		1	1	1			1	2	1



PH Violence dans l'espace public

		2000	2013	2014	2015	2016	2017	2018	2019	2020	2021	2022	2023
Violence psychique (voie publique)	Acc.	9	11	12	4	9	10	8	12	12	7	11	18
	Inc.	3											
	Total	12	11	12	4	9	10	8	12	12	7	11	18
Violence psychique (autre endroit public)	Acc.	1	1		1								1
	Total	1	1		1								1
Violence psychique (endroit accessible au public)	Acc.	2	1	5	5	2		1	3	2	4	5	9
	Inc.	1											
	Total	3	1	5	5	2		1	3	2	4	5	9
Vol à main armée (voie publique)	Acc.			1									
	Total			1									
Vol à main armée (autre endroit public)	Acc.												1
	Total												1
Vol à main armée (endroit accessible au public)	Acc.	1	1				1		1				1
	Tent.			1				1		1			
	Total	1	1	1			1	1	1	1			1
Vol avec violence sans arme (transport public)	Acc.					1							
	Total					1							
Vol avec violence sans arme (voie publique)	Acc.		4	3	4	2	1	2	2	1		1	2
	Tent.	1	1			2			1				1
	Total	1	5	3	4	4	1	2	3	1		1	3
Vol avec violence sans arme (autre endroit public)	Acc.					1							
	Tent.												1
	Total					1							1
Vol avec violence sans arme (endr. acces. au pub.)	Acc.		1		2	1						1	
	Total		1		2	1						1	



PH Autre

		2000	2013	2014	2015	2016	2017	2018	2019	2020	2021	2022	2023
Faux policiers	Acc.			1									1
	Total			1									1
Terrorisme, extrémisme et radicalisme	Acc.			1						1			
	Total			1						1			
Cyberharcèlement	Acc.	4	9	17	20	11	11	7	6	7	2	5	5
	Total	4	9	17	20	11	11	7	6	7	2	5	5
Fraude à l'identité	Acc.	1	4	7	4	3	8	2	5	5	7	6	3
	Tent.			1				1					
	Total	1	4	8	4	3	8	3	5	5	7	6	3

STATISTIQUES POLICIERES DE CRIMINALITE

LIEU DE PERPETRATION: COMMUNE

Stabroek

***ANNEXE IV: FAITS ENREGISTRES
NON CRIMINELS***



Stabroek

Faits non criminels

Maladies / Décès / Disparition

	2000	2013	2014	2015	2016	2017	2018	2019	2020	2021	2022	2023
Suicide	1	3	3	2	1	2	2	3	3	3	4	
Personne malade		6	6	1	1	2	4	8	5	6	12	12
Décès suspect	1	1	3	3	4	2	5	9	5	3	9	2
Décès naturel	2		1		1	1	1		1		1	
Disparition (personne disparue)	7	5	8	5	4	5	6	4	6	9	3	1
Accident (sauf roulage)			3	2	1	1	1	1	1	2	3	1
Total	11	15	24	13	12	13	19	25	21	23	32	16

Appels

	2000	2013	2014	2015	2016	2017	2018	2019	2020	2021	2022	2023
Alarme												1
Appels	2		2		1			1		1		
Total	2		2		1			1		1		1

Problèmes sociaux

	2000	2013	2014	2015	2016	2017	2018	2019	2020	2021	2022	2023
Différends familiaux	44	6	1	4	3	5	4	4	6	34	25	40
Différend (pas de coups)	16	3	6	2		2	1	1	4	1		2
Affaire civile	7		4	3	3	4	2	2			1	2
Protection de la jeunesse	18	13	21	1	4	3	4	6	4	1	2	10
Autres	2	6	7	8	9	4	9	9	6	11	5	8
Total	87	28	39	18	19	18	20	22	20	47	33	62



Catastrophes

	2000	2013	2014	2015	2016	2017	2018	2019	2020	2021	2022	2023
Dégâts tempête	2					1			1	1		
Problèmes causés par l'eau	2											
Total	4					1			1	1		

Ordre public

	2000	2013	2014	2015	2016	2017	2018	2019	2020	2021	2022	2023
Troubles		1			1	4	4	3		7	3	
Autres					1			1		1	1	2
Total		1			2	4	4	4		8	4	2

Agissements suspects

	2000	2013	2014	2015	2016	2017	2018	2019	2020	2021	2022	2023
	6	11	3	1	4	5	3	5	1	4	2	1
Total	6	11	3	1	4	5	3	5	1	4	2	1

Objets trouvés

	2000	2013	2014	2015	2016	2017	2018	2019	2020	2021	2022	2023
	2	3	4	1	3	5	1		1			3
Total	2	3	4	1	3	5	1		1			3

Objets perdus

	2000	2013	2014	2015	2016	2017	2018	2019	2020	2021	2022	2023
	13	454	393	421	414	457	352	323	210	219	214	268
Total	13	454	393	421	414	457	352	323	210	219	214	268



Autres non-infractions

	2000	2013	2014	2015	2016	2017	2018	2019	2020	2021	2022	2023
Ordonnance de capture	3				2				3	1	4	1
Non-respect des conditions		1	3	4	7	10	2	5	5	9	10	8
Procès-verbal d'information	56	10	12	16	16	11	13	12	4	11	9	10
Notification		13	5	7	5	9	20	30	17	30	25	8
Dégradation involontaire câbles (non-télécom)		3	4	1	2		1	1	1		1	2
Demande signalement surveillance électronique											8	16
Fonction de contrôle armes	1		1			1					3	3
Autres non infractions	1											
Total	61	27	25	28	32	31	36	48	30	51	60	48