

STATISTIQUES POLICIERES DE CRIMINALITE

LIEU DE PERPETRATION: COMMUNE

Sint-Katelijne-Waver

2000 - 2023

Police fédérale - DGRIDRIIBIPOL

STATISTIQUES POLICIERES DE CRIMINALITE

LIEU DE PERPETRATION: COMMUNE

Sint-Katelijne-Waver

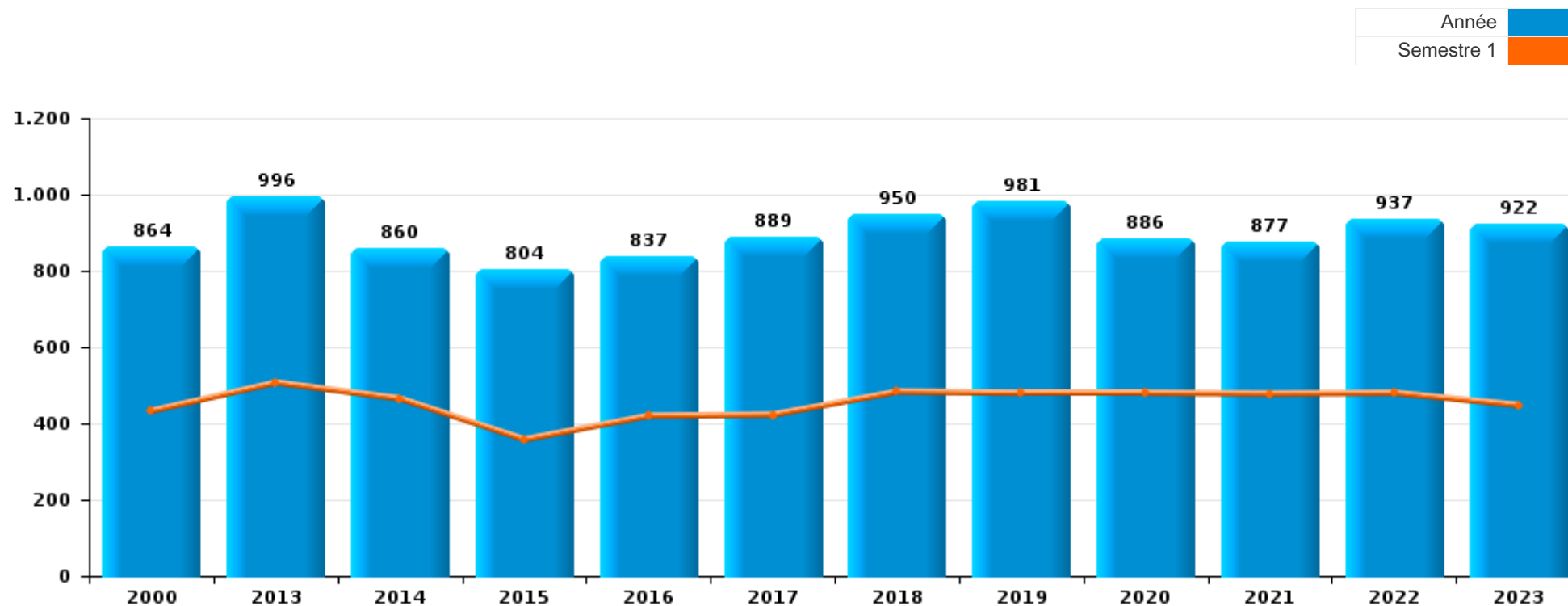
PARTIE I : INFRACTIONS JUDICIAIRES

CRIMINALITE ENREGISTREE COMMISE AU NIVEAU DE LA COMMUNE



Sint-Katelijne-Waver

	2000	2013	2014	2015	2016	2017	2018	2019	2020	2021	2022	2023
Nombre total des délits	864	996	860	804	837	889	950	981	886	877	937	922





Sint-Katelijne-Waver

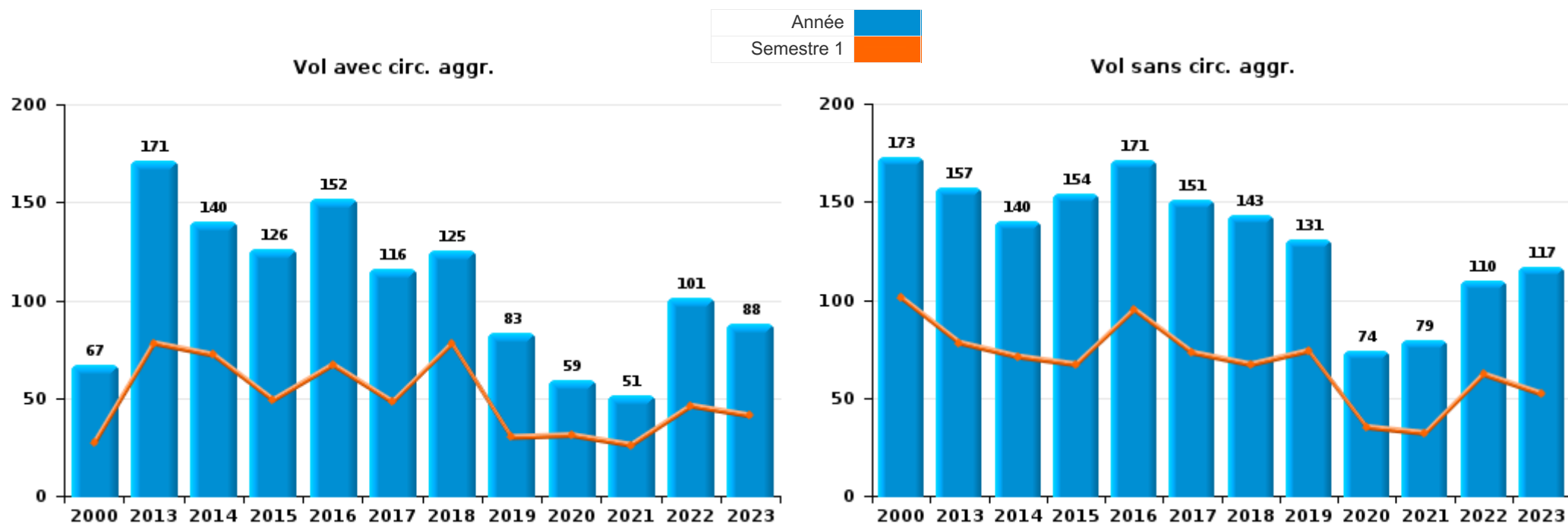
	2000	2013	2014	2015	2016	2017	2018	2019	2020	2021	2022	2023
Vol et extorsion	360	330	283	284	326	271	273	219	135	136	218	214
Drogues	77	76	96	103	78	126	96	130	82	63	72	68
Dégradation de la propriété	128	120	101	81	68	78	101	82	49	63	72	84
Infr. contre l'intégrité physique	68	84	65	56	70	69	82	70	70	92	81	86
Fraude	38	39	43	29	25	40	42	68	142	155	139	63
Législation sur les étrangers	3	57	47	43	41	26	67	46	37	63	76	71
Registre de population	30	74	37	42	63	69	42	44	30	32	51	40
Criminalité informatique		9	9	11	19	23	28	80	59	23	26	68
Infr. contre autres valeurs morales et sentiments	17	34	25	12	10	19	31	45	39	35	28	29
Infr. contre la sécurité publique	30	25	25	26	18	16	26	33	25	33	23	29
Protection de la jeunesse		19	23	16	25	26	27	20	26	19	26	31
Ivresse et alcool	7	11	19	31	16	20	28	20	16	15	26	22
Infr. contre les moeurs	9	21	12	10	10	30	21	23	27	22	24	19
Infr. contre la famille	18	46	26	12	19	16	4	14	11	9	6	13
Environnement	26	15	15	4	7	10	21	15	17	14	13	7
Infr. contre la foi publique	14	13	11	10	14	12	14	20	17	10	11	17
Autres lois spéciales	13		2	7	11	15	12	14	9	22	10	31
Santé publique	2	1		2	1	2			76	38	3	
Armes et explosifs	8	8	2	8	4	4	8	14	7	20	15	12
Infr. contre l'autorité publique		5	5	6	3	2	7	5	1	5	9	7
Code pénal social	1		3	1		3	5	6	5	3	1	6
Protection de la personne	7	1	2	3	3	3	2	4	1		2	1
Travail	4		3	1	4	2			1			1
Infr. contre la liberté individuelle		1	1	2		2	1	2			2	2
Hormones et dopage		1	1	1		1	2	2			1	
Pratiques commerciales	1		1				4		2			
Protection des revenus publics		1	1	2			2			2		
Traite des êtres humains			2				2	1		2	1	
Infr. relative au statut juridique de l'enfant		4						1		1		
Autres infractions Code pénal		1					1	2				
Exercice illégal de l'autorité publique	1				2				1			
Législation économique						2		1	1			
Carte d'identité				1		1	1					
Marchand de sommeil						1					1	1
Contravention Code pénal	2											
Sous-total	864	996	860	804	837	889	950	981	886	877	937	922
Contravention règlement policier local		11	8	25	15	21	16	21	37	17	28	28
Sous-total		11	8	25	15	21	16	21	37	17	28	28
Total	864	1.007	868	829	852	910	966	1.002	923	894	965	950



I.1. Catégorie des infractions : Vol et extorsion (top 5 des infractions au niveau national 2023)

Sint-Katelijne-Waver

	2000	2013	2014	2015	2016	2017	2018	2019	2020	2021	2022	2023
Vol sans circ. aggr.	173	157	140	154	171	151	143	131	74	79	110	117
Vol avec circ. aggr.	67	171	140	126	152	116	125	83	59	51	101	88
Vol non spécifié	120									1		
Extorsion		2	3	4	3	4	5	5	2	5	7	9
Total	360	330	283	284	326	271	273	219	135	136	218	214

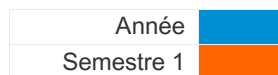




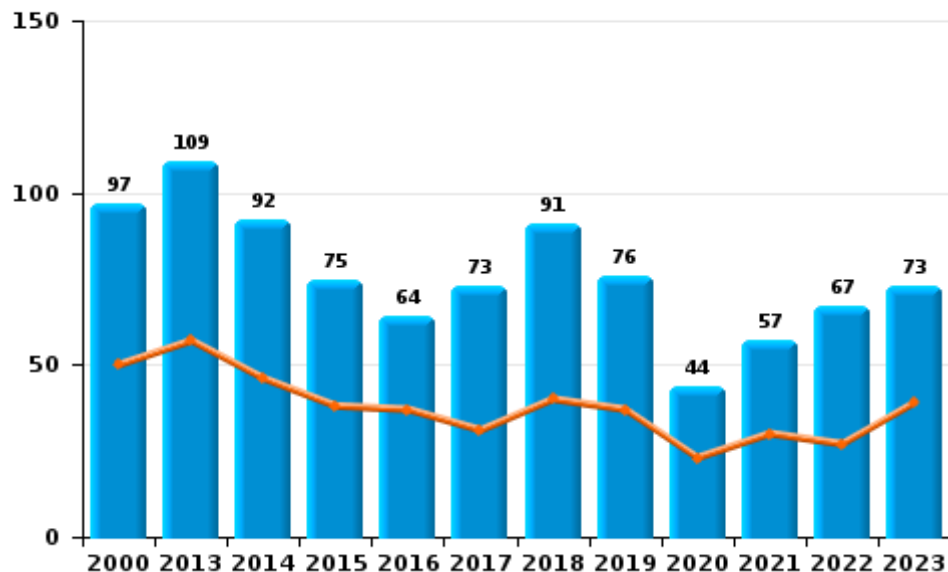
I.2. Catégorie des infractions : Dégradation de la propriété (top 5 des infractions au niveau national 2023)

Sint-Katelijne-Waver

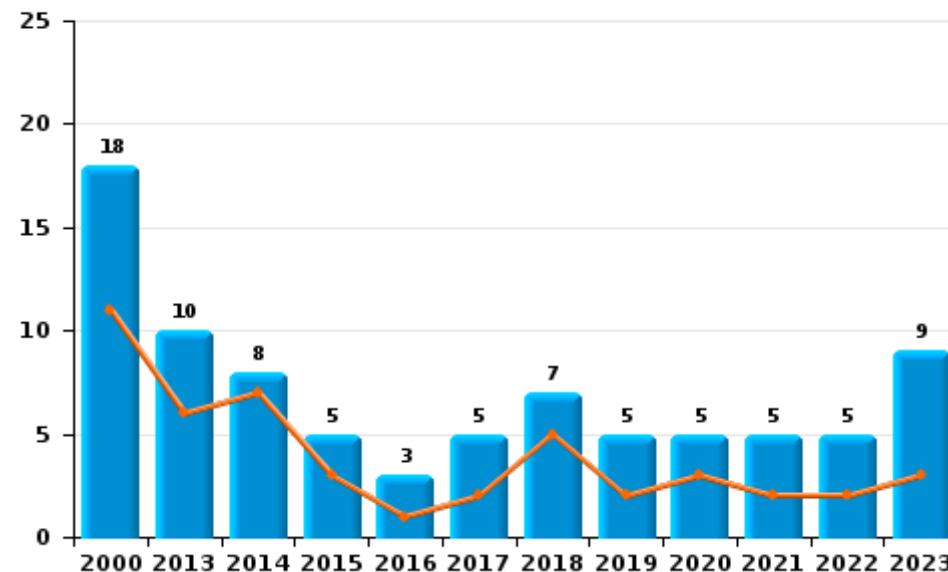
	2000	2013	2014	2015	2016	2017	2018	2019	2020	2021	2022	2023
Vandalisme	97	109	92	75	64	73	91	76	44	57	67	73
Incendie involontaire	14	8	5	2	2	4	2	4	3	1	2	6
Incendie volontaire	4	2	3	3	1	1	5	1	2	4	3	3
Destruction, dénaturation, dégradation	13	1	1	1	1		2	1		1		1
Destruction par explosion volontaire							1					1
Total	128	120	101	81	68	78	101	82	49	63	72	84



Vandalisme



Incendie

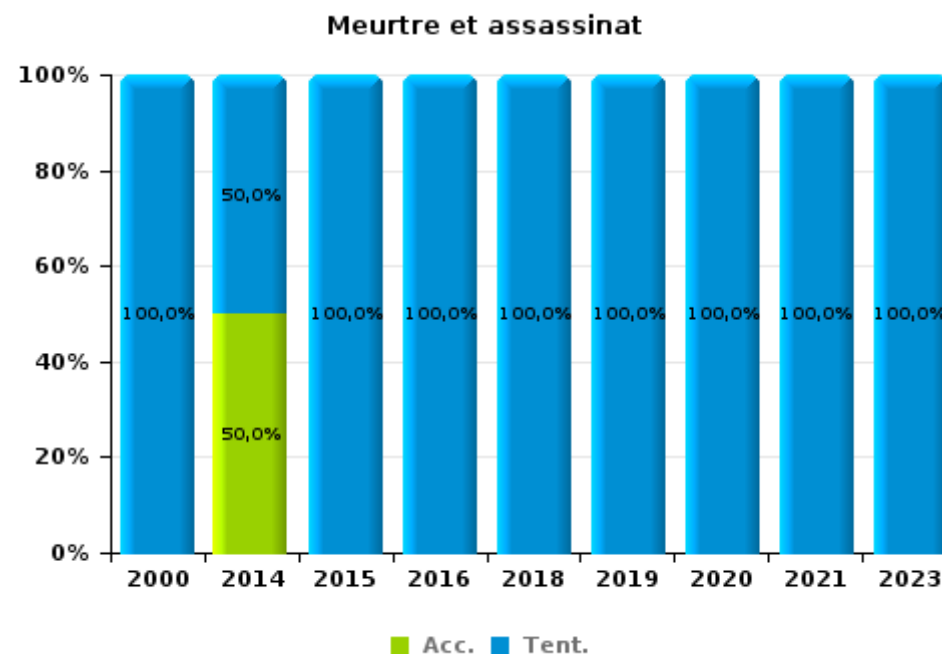
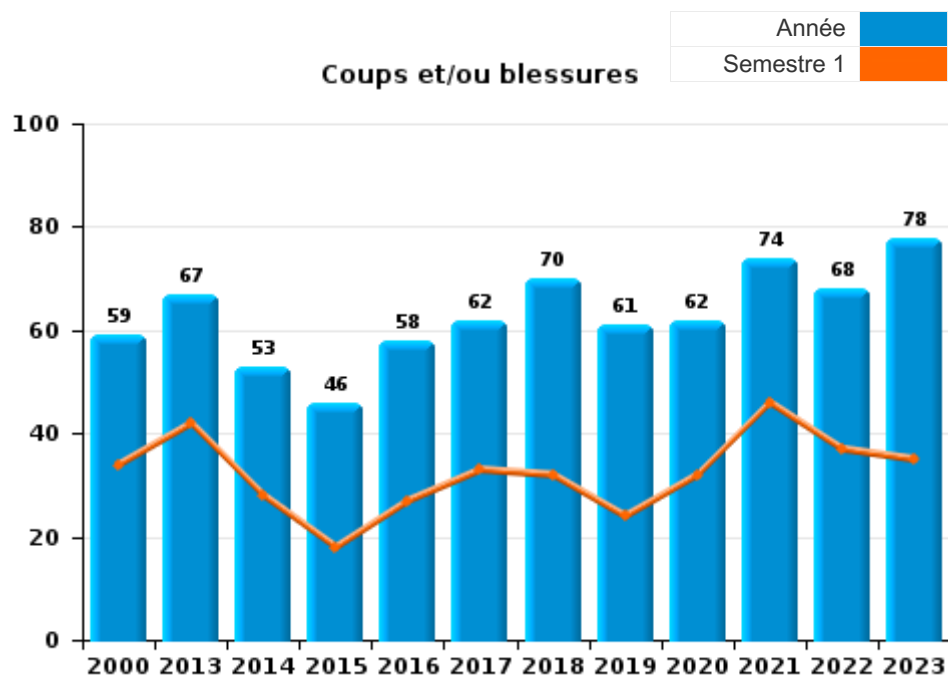




I.3. Catégorie des infractions : Infr. contre l'intégrité physique (top 5 des infractions au niveau national 2023)

Sint-Katelijne-Waver

	2000	2013	2014	2015	2016	2017	2018	2019	2020	2021	2022	2023
Coups et/ou blessures	59	67	53	46	58	62	70	61	62	74	68	78
Autres	8	17	10	9	11	7	11	8	7	16	13	5
Meurtre et assassinat	1		2	1	1		1	1	1	2		3
Total	68	84	65	56	70	69	82	70	70	92	81	86





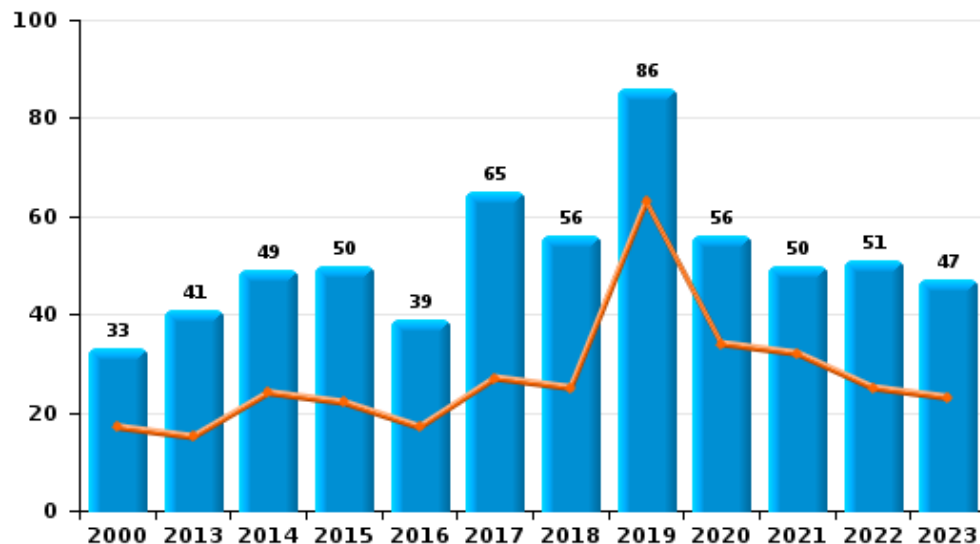
I.4. Catégorie des infractions : Drogues (top 5 des infractions au niveau national 2023)

Sint-Katelijne-Waver

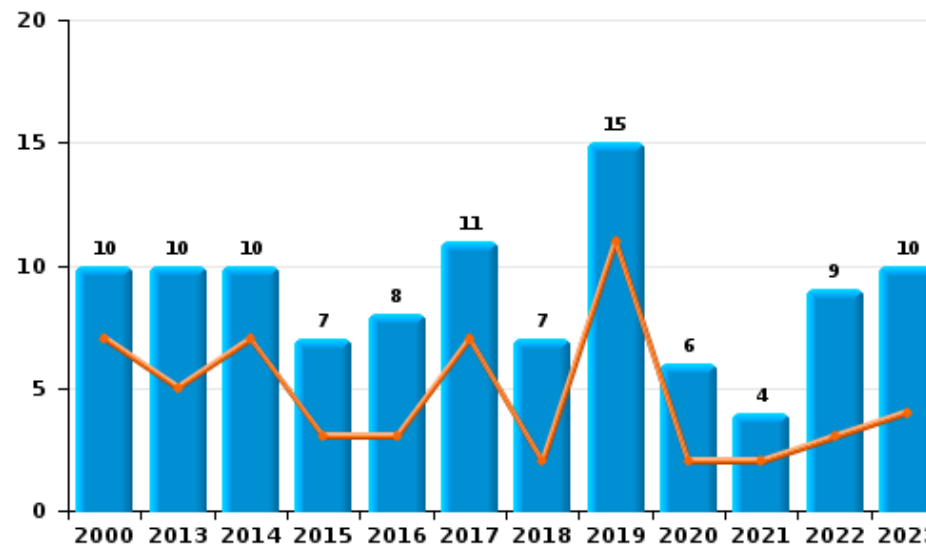
	2000	2013	2014	2015	2016	2017	2018	2019	2020	2021	2022	2023
Détention	33	41	49	50	39	65	56	86	56	50	51	47
Autres		19	27	29	28	40	25	18	14	1	4	5
Commerce	10	10	10	7	8	11	7	15	6	4	9	10
Usage	32		4		2	4	5	4	2	4	3	3
Fabrication	1	3	2	9		4	1	5	3	3	4	3
Importation et exportation	1	3	4	8	1	2	2	2	1	1	1	
Total	77	76	96	103	78	126	96	130	82	63	72	68



Détention



Commerce





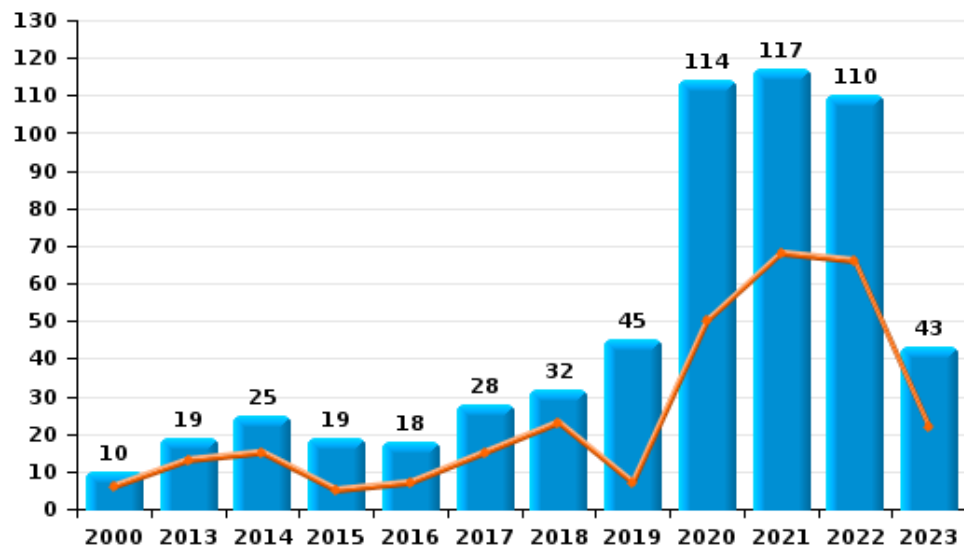
I.5. Catégorie des infractions : Fraude (top 5 des infractions au niveau national 2023)

Sint-Katelijne-Waver

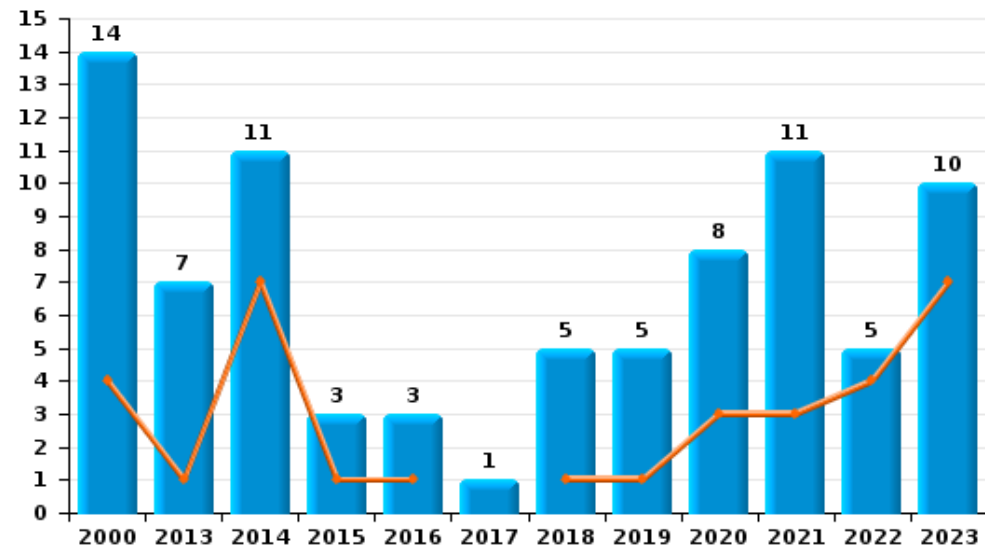
	2000	2013	2014	2015	2016	2017	2018	2019	2020	2021	2022	2023
Escroquerie	10	19	25	19	18	28	32	45	114	117	110	43
Abus de confiance et infr. apparentées	14	7	11	3	3	1	5	5	8	11	5	10
Fraudes: Autres	5	4	1	2				8	16	20	13	6
Détournement et destruction frauduleuse	5	4	6	3	2	7	3	6	3	3	2	1
Infr. liées à l'insolvabilité				1	1	3	1	1		4	3	1
Grivèlerie	1	5		1		1	1	2			2	1
Recel	3				1			1	1		4	1
Total	38	39	43	29	25	40	42	68	142	155	139	63



Escroquerie



Abus de confiance et infr. apparentées



STATISTIQUES POLICIERES DE CRIMINALITE

LIEU DE PERPETRATION: COMMUNE

Sint-Katelijne-Waver

PARTIE II : FIGURES CRIMINELLES / PHENOMENES



Sint-Katelijne-Waver

FC Vol moyen de transport

	2000	2013	2014	2015	2016	2017	2018	2019	2020	2021	2022	2023
Vol de voiture	15	4	3	2	5	4	5	3	1	3	5	2
Vol de moto	1	2		1	2			1	1		1	3
Vol dans les garages	2			2	1	1	2					
Vol de vélomoteur	14	2	1	2	1	1	7	2		4	5	4
Vol de vélo	51	25	39	44	56	48	33	41	12	29	34	41

FC Cambriolage

	2000	2013	2014	2015	2016	2017	2018	2019	2020	2021	2022	2023
Cambriolage dans habitation	104	109	74	59	60	43	58	58	37	17	59	48
Cambriolage ds entreprise ou commerce	20	17	13	22	33	19	13	8	7	4	3	6
Cambriolage ds service public ou bâtiment administ	7	5	8	6	4	6	7	1	2	1	3	10
Cambriolage dans bâtiment (total)	129	131	95	87	97	68	78	67	46	21	65	64



FC Vol autre

	2000	2013	2014	2015	2016	2017	2018	2019	2020	2021	2022	2023
Vol à main armée	3	2	1	1		1	1			1		2
Vol avec violence sans arme	4	6	4	6	4	7	5	5	3	6	8	10
Vol dans ou sur un véhicule	41	20	21	30	40	25	37	10	8	14	20	16
Vol d'armes et explosifs	1	2		1	1	1	1	2	1	1		1
Arrachage de sac à main		1										
Vol à l'arraché	2	3		1		1	1	2				1
Vol à la tire	9	15	12	7	6	6	8	5	5	3	3	1
Vol à l'étalage	7	12	7	43	44	29	28	19	24	11	19	19
Vol par ruse	5	3	3	1	1	3	4	3	4	1	2	3
Vol de métaux	2	6	4	2	2	1	1	4		3	4	2
Vol sur les chantiers		6	4	1	4	1	6	1	1	6	5	6
Home-invasion									1	1		
Vol d'animaux	2		1		2	1	1	3		1		1
Vol de cargaison				1								

Criminalité ICT

	2000	2013	2014	2015	2016	2017	2018	2019	2020	2021	2022	2023
Fraude de cartes de paiements		1	4	2	2	3	7	8	8	1	5	9
Phishing		1				1	2	8	6	5	1	31
Ransomware						1	1			1		
Shouldersurfing			1									
Skimming		1						1				



FC Autre

	2000	2013	2014	2015	2016	2017	2018	2019	2020	2021	2022	2023
Violence contre les métiers d'intérêt général			1	2			3	1	1	3	1	2
Viol collectif		2										
Graffiti		2			1	1	1		1	2	3	
Dégradation de voiture	7	60	54	42	27	36	46	26	21	24	27	25
Rixe au couteau					1	1	1			1		

PH Violence intrafamiliale (VIF)

	2000	2013	2014	2015	2016	2017	2018	2019	2020	2021	2022	2023
VIF: physique, dans le couple	4	28	31	16	26	25	21	19	27	23	22	31
VIF: physique, envers des descendants		1	3	2	4	1	2	1	4	3	4	6
VIF: physique, envers d'autres membres	7	3	3	1	1	2	7	4	13	8	5	3

VIF: sexuelle, dans le couple			1							1		
VIF: sexuelle, envers des descendants		1	1	1			2	1	1	1		
VIF: sexuelle, envers d'autres membres		1						1				

VIF: psychique, dans le couple	7	52	27	10	21	15	5	20	16	17	11	20
VIF: psychique, envers des descendants					2			3	2	1	3	3
VIF: psychique, envers d'autres membres		1			1	3			3	8		1

VIF: économique, dans le couple		7	2	1	1		2	2	2	3	2	2
VIF: économique, envers des descendants		2					1	1	1	1		
VIF: économique, envers d'autres membres	11	1	1	2	1	1	1	2	1	4	3	2

PH Hormones et dopage

	2000	2013	2014	2015	2016	2017	2018	2019	2020	2021	2022	2023
Dopage humain		1	1	1	2	3	2	1			1	1



PH Drogues

	2000	2013	2014	2015	2016	2017	2018	2019	2020	2021	2022	2023
Vente de cocaïne		3	4			5		6	1	1	4	3
Import-export de cocaïne		2								1		
Production de drogues synthétiques				3		1		1			1	
Import-export de drogues synthétiques									1		1	
Vente de drogues synthétiques	1	1		1	2	1	1	5	2		1	
Production de cannabis (culture)		1	1	8		2	1	3	2	3	2	3
Vente de cannabis en grande quantité							1					

PH Trafic d'armes

	2000	2013	2014	2015	2016	2017	2018	2019	2020	2021	2022	2023
Commerce et production d'arme à feu et mun.											1	

PH Traite des êtres humains

	2000	2013	2014	2015	2016	2017	2018	2019	2020	2021	2022	2023
TEH - exploitation économique	1		2				1			2	1	
TEH - exploitation sexuelle		1			1		1	1		1		



PH Violence dans l'espace public

	2000	2013	2014	2015	2016	2017	2018	2019	2020	2021	2022	2023
Violence physique (transport public)		1		3	1	1		1				
Violence physique (voie publique)	13	18	9	11	18	13	16	8	8	13	18	24
Violence physique (autre endroit public)		3	1	2	1		1	2	1	4	1	2
Violence physique (endroit accessible au public)	24	13	9	9	12	13	18	15	7	9	11	9
Violence sexuelle (transport public)						2						
Violence sexuelle (voie publique)	3	2	1	2	2	5	4	6	4		2	6
Violence sexuelle (autre endroit public)						1	4		2			4
Violence sexuelle (endroit accessible au public)	2	1			1	3	2	1	2	2	3	1
Violence psychique (transport public)									1			
Violence psychique (voie publique)	7	5	5	5	6	6	15	8	9	9	10	9
Violence psychique (autre endroit public)	4		1		2	1	1	4	1	4	3	7
Violence psychique (endroit accessible au public)	6	8	3	1	3	6	6	11	7	9	5	4
Vol à main armée (voie publique)	2	1		1								1
Vol à main armée (endroit accessible au public)		1				1	1					1
Vol avec violence sans arme (transport public)				1								1
Vol avec violence sans arme (voie publique)	3	6			2	1	2	1	2	1	1	1
Vol avec violence sans arme (autre endroit public)										1		1
Vol avec violence sans arme (endr. acces. au pub.)	1			1		2		1			1	

PH Autre

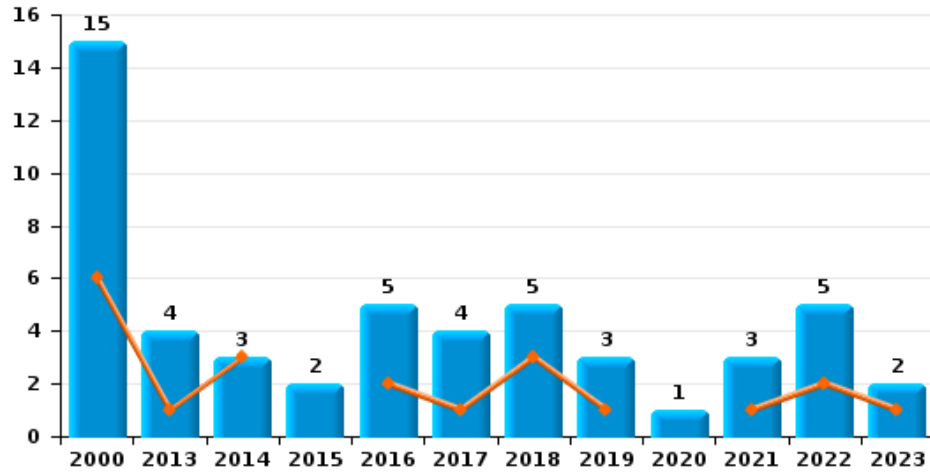
	2000	2013	2014	2015	2016	2017	2018	2019	2020	2021	2022	2023
Faux policiers						1				1		1
Cyberharcèlement	5	5	2			3	7	20	15	13	11	13
Fraude à l'identité	2	7	6	5	2	3	6	17	11	20	15	16



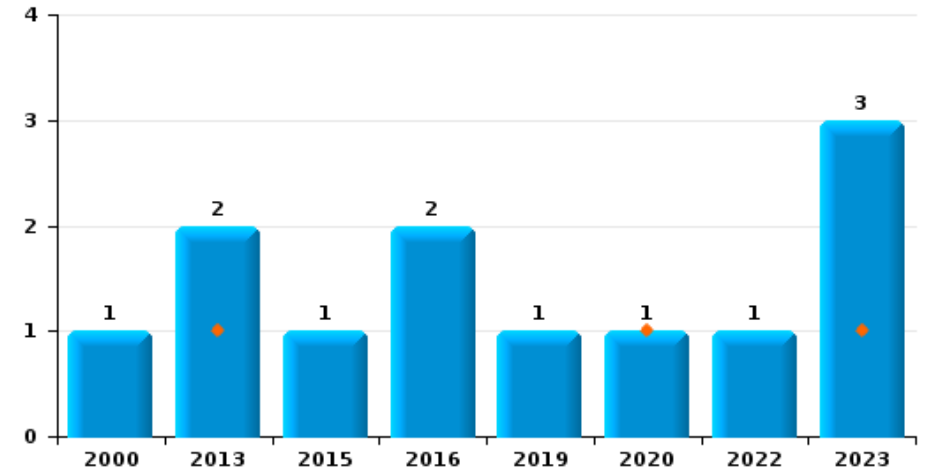
Sint-Katelijne-Waver

Année	■
Semestre 1	■

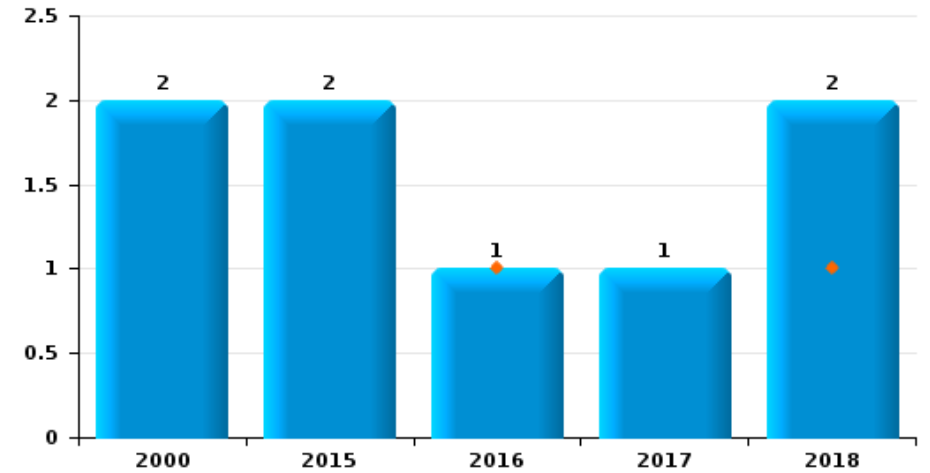
Vol de voiture



Vol de moto



Vol dans les garages

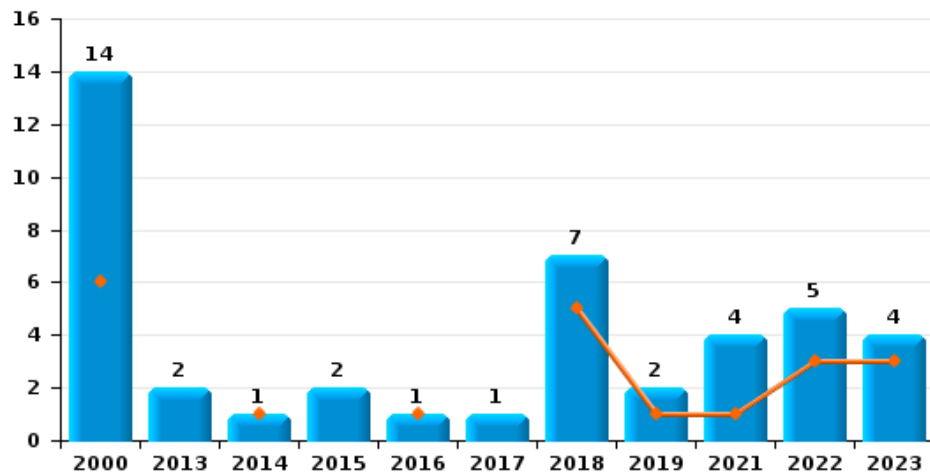




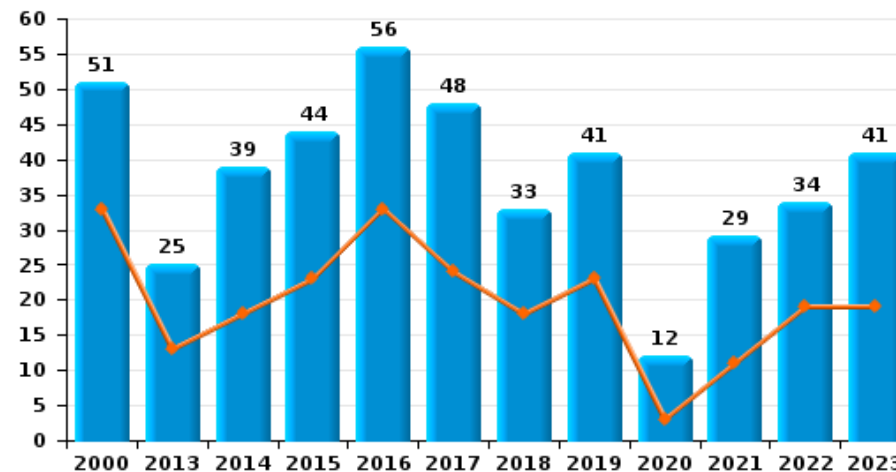
Sint-Katelijne-Waver

Année	■
Semestre 1	■

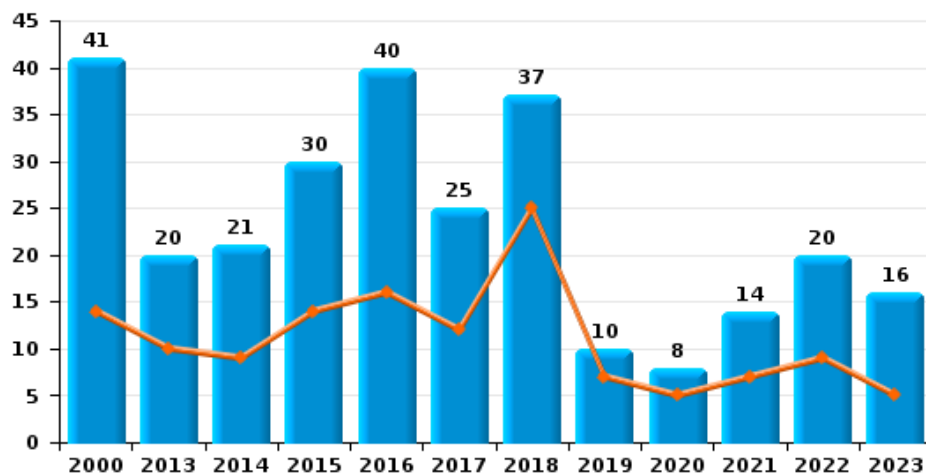
Vol de vélomoteur



Vol de vélo



Vol dans ou sur un véhicule

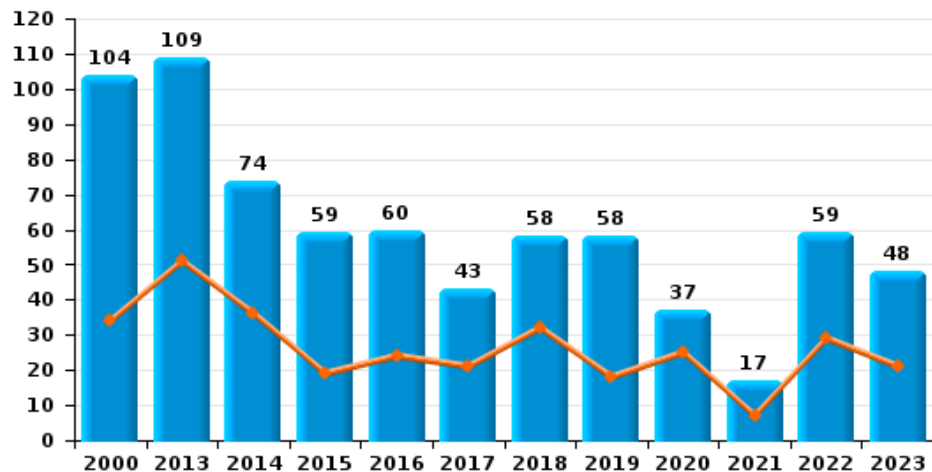




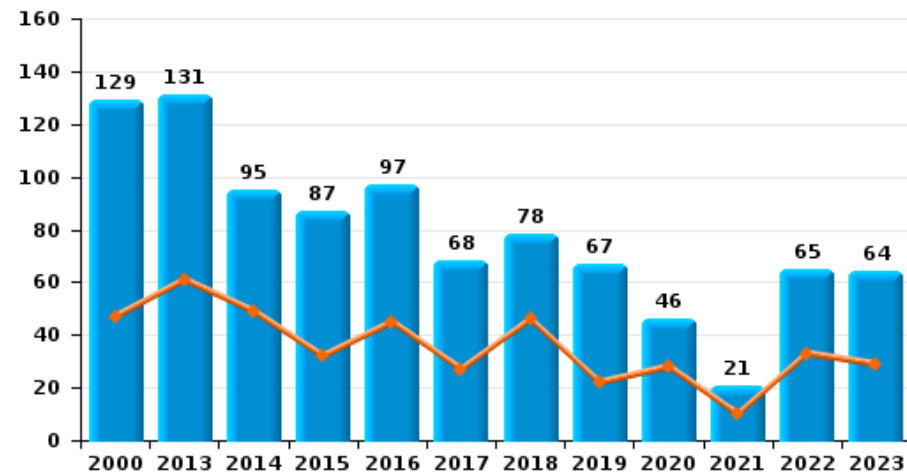
Sint-Katelijne-Waver

Année ■
Semestre 1 ■

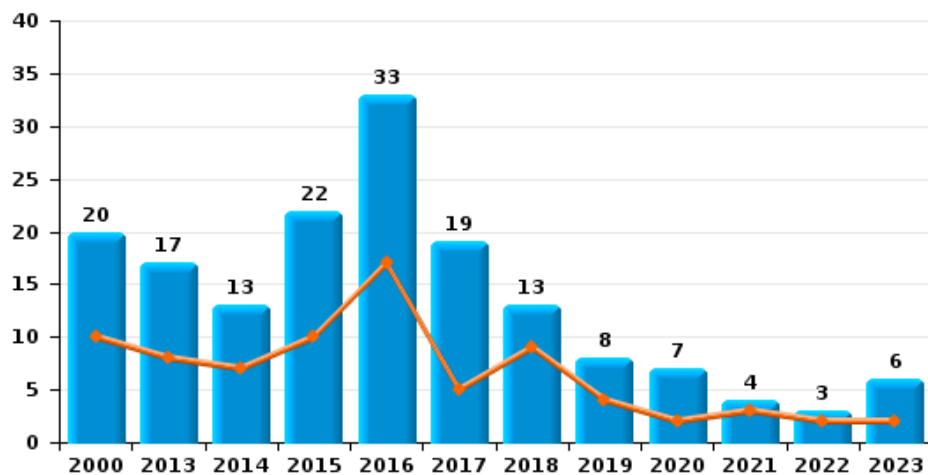
Cambriolage dans habitation



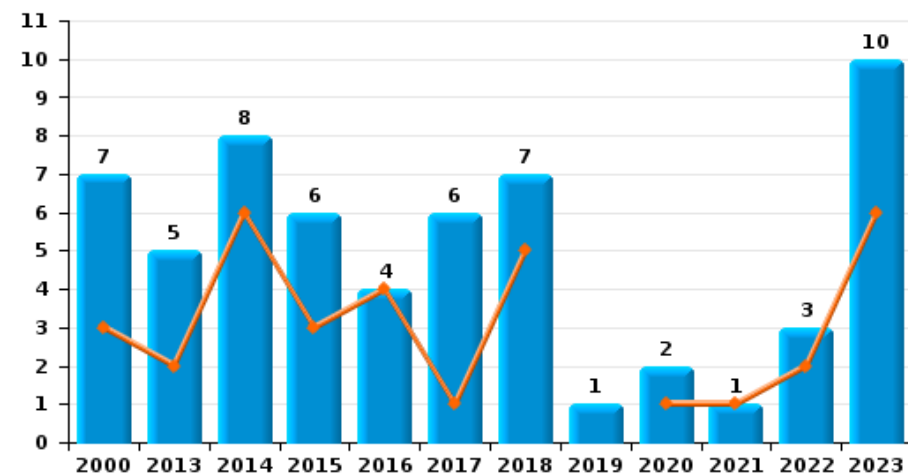
Cambriolage dans bâtiment (total)



Cambriolage ds entreprise ou commerce



Cambriolage ds service public ou bâtiment administratif

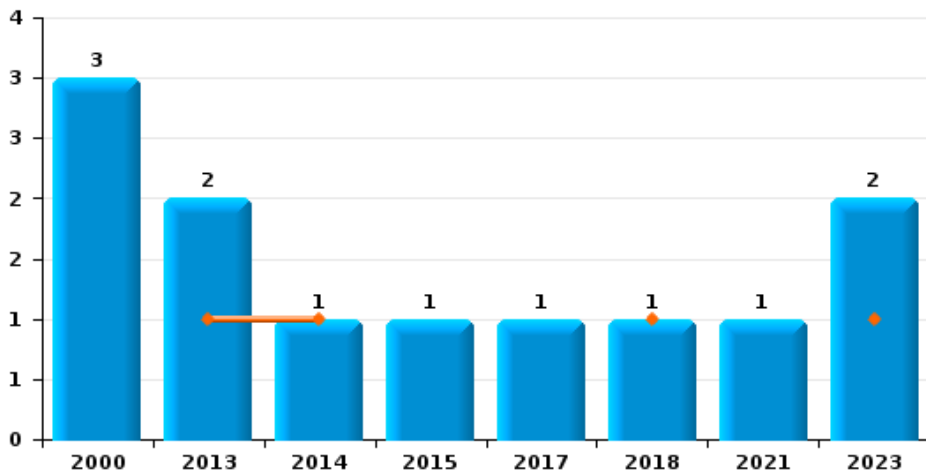




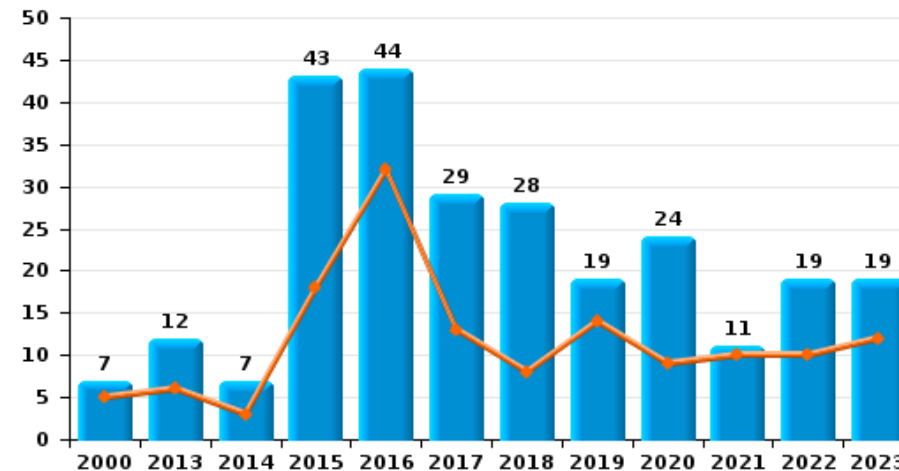
Sint-Katelijne-Waver

Année	■
Semestre 1	■

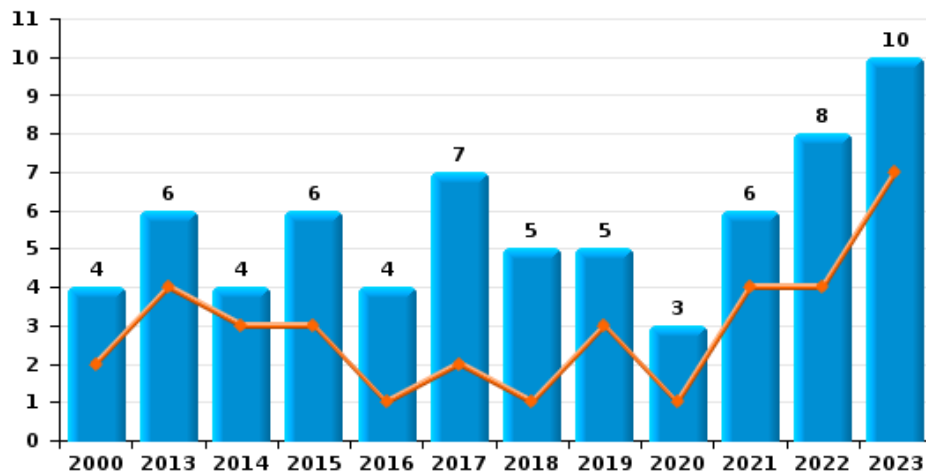
Vol à main armée



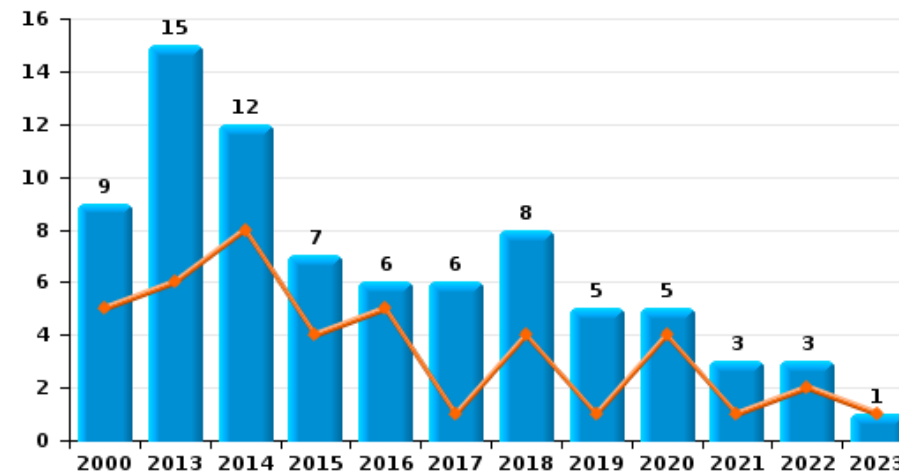
Vol à l'étalage



Vol avec violence sans arme



Vol à la tire

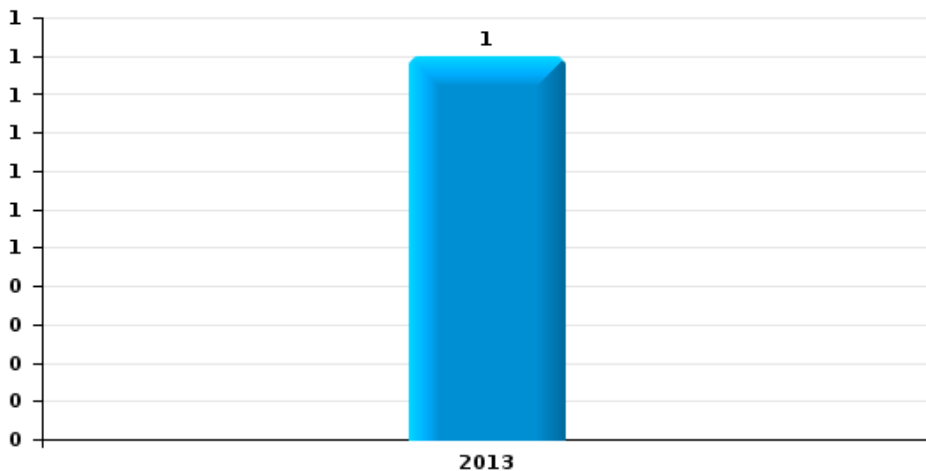




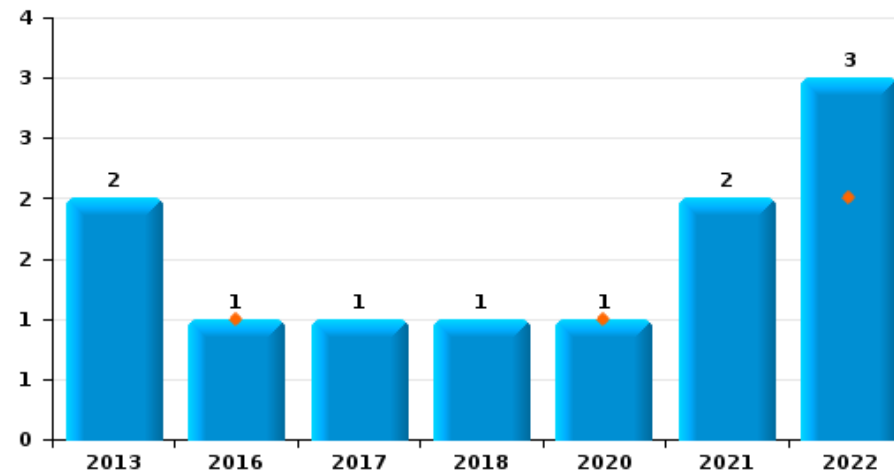
Sint-Katelijne-Waver

Année	■
Semestre 1	■

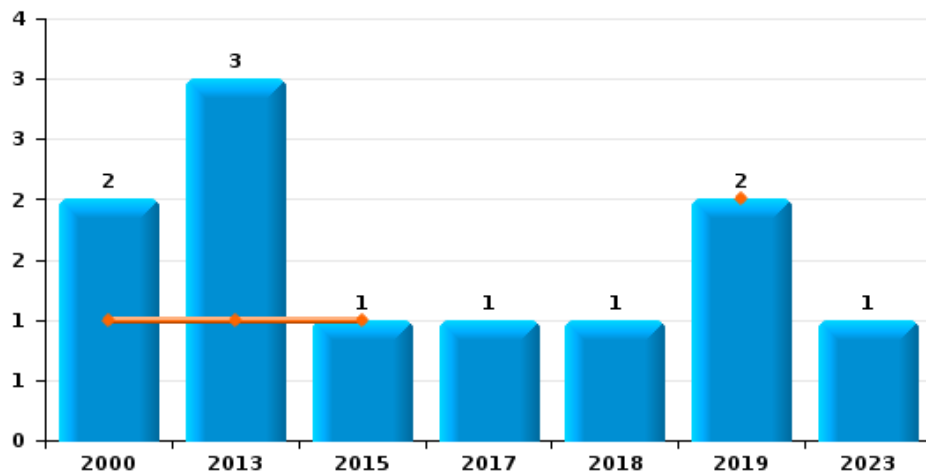
Arrachage de sac à main



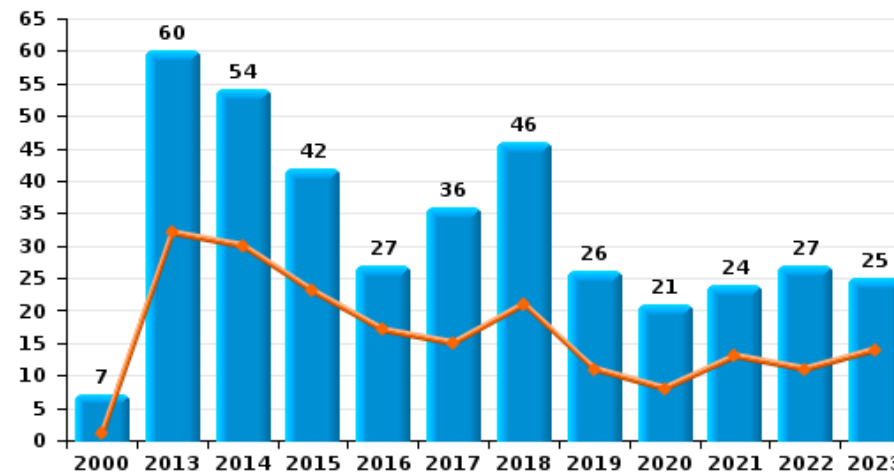
Graffiti



Vol à l'arraché



Dégradation de voiture





Sint-Katelijne-Waver

FC Vol moyen de transport

		2000	2013	2014	2015	2016	2017	2018	2019	2020	2021	2022	2023
Vol de voiture	Sem 1	6	1	3		2	1	3	1		1	2	1
	Sem 2	9	3		2	3	3	2	2	1	2	3	1
	Total	15	4	3	2	5	4	5	3	1	3	5	2
Vol de moto	Sem 1		1							1			1
	Sem 2	1	1		1	2			1			1	2
	Total	1	2		1	2			1	1		1	3
Vol dans les garages	Sem 1					1		1					
	Sem 2	2			2		1	1					
	Total	2			2	1	1	2					
Vol de vélomoteur	Sem 1	6		1		1		5	1		1	3	3
	Sem 2	8	2		2		1	2	1		3	2	1
	Total	14	2	1	2	1	1	7	2		4	5	4
Vol de vélo	Sem 1	33	13	18	23	33	24	18	23	3	11	19	19
	Sem 2	18	12	21	21	23	24	15	18	9	18	15	22
	Total	51	25	39	44	56	48	33	41	12	29	34	41



FC Cambriolage

		2000	2013	2014	2015	2016	2017	2018	2019	2020	2021	2022	2023
Cambriolage dans habitation	Sem 1	34	51	36	19	24	21	32	18	25	7	29	21
	Sem 2	70	58	38	40	36	22	26	40	12	10	30	27
Total		104	109	74	59	60	43	58	58	37	17	59	48
Cambriolage ds entreprise ou commerce	Sem 1	10	8	7	10	17	5	9	4	2	3	2	2
	Sem 2	10	9	6	12	16	14	4	4	5	1	1	4
Total		20	17	13	22	33	19	13	8	7	4	3	6
Cambriolage ds service public ou bâtiment administ	Sem 1	3	2	6	3	4	1	5		1	1	2	6
	Sem 2	4	3	2	3		5	2	1	1		1	4
Total		7	5	8	6	4	6	7	1	2	1	3	10
Cambriolage dans bâtiment (total)	Sem 1	47	61	49	32	45	27	46	22	28	10	33	29
	Sem 2	82	70	46	55	52	41	32	45	18	11	32	35
Total		129	131	95	87	97	68	78	67	46	21	65	64



FC Vol autre

		2000	2013	2014	2015	2016	2017	2018	2019	2020	2021	2022	2023
Vol à main armée	Sem 1		1	1				1					1
	Sem 2	3	1		1		1				1		1
	Total	3	2	1	1		1	1			1		2
Vol avec violence sans arme	Sem 1	2	4	3	3	1	2	1	3	1	4	4	7
	Sem 2	2	2	1	3	3	5	4	2	2	2	4	3
	Total	4	6	4	6	4	7	5	5	3	6	8	10
Vol dans ou sur un véhicule	Sem 1	14	10	9	14	16	12	25	7	5	7	9	5
	Sem 2	27	10	12	16	24	13	12	3	3	7	11	11
	Total	41	20	21	30	40	25	37	10	8	14	20	16
Vol d'armes et explosifs	Sem 1		1		1		1	1	1	1	1		
	Sem 2	1	1			1			1				1
	Total	1	2		1	1	1	1	2	1	1		1
Arrachage de sac à main	Sem 2		1										
	Total		1										
Vol à l'arraché	Sem 1	1	1		1				2				
	Sem 2	1	2				1	1					1
	Total	2	3		1		1	1	2				1
Vol à la tire	Sem 1	5	6	8	4	5	1	4	1	4	1	2	1
	Sem 2	4	9	4	3	1	5	4	4	1	2	1	
	Total	9	15	12	7	6	6	8	5	5	3	3	1
Vol à l'étalage	Sem 1	5	6	3	18	32	13	8	14	9	10	10	12
	Sem 2	2	6	4	25	12	16	20	5	15	1	9	7
	Total	7	12	7	43	44	29	28	19	24	11	19	19
Vol par ruse	Sem 1	1	1	2			2	2	1	2	1	1	2
	Sem 2	4	2	1	1	1	1	2	2	2		1	1
	Total	5	3	3	1	1	3	4	3	4	1	2	3



FC Vol autre

		2000	2013	2014	2015	2016	2017	2018	2019	2020	2021	2022	2023
Vol de métaux	Sem 1	2	5	1	1	2	1	1	2		2	3	
	Sem 2		1	3	1				2		1	1	2
	Total	2	6	4	2	2	1	1	4		3	4	2
Vol sur les chantiers	Sem 1			2	1	2		5	1		4	2	3
	Sem 2		6	2		2	1	1		1	2	3	3
	Total		6	4	1	4	1	6	1	1	6	5	6
Home-invasion	Sem 2									1	1		
	Total									1	1		
Vol d'animaux	Sem 1	1		1			1						
	Sem 2	1			2			1	3		1		1
	Total	2		1	2	1	1	3			1		1
Vol de cargaison	Sem 2				1								
	Total				1								



Criminalité ICT

		2000	2013	2014	2015	2016	2017	2018	2019	2020	2021	2022	2023
Fraude de cartes de paiements	Sem 1		1	3		1	1	5	4	7		1	3
	Sem 2			1	2	1	2	2	4	1	1	4	6
	Total		1	4	2	2	3	7	8	8	1	5	9
Phishing	Sem 1		1					2	2	6			11
	Sem 2					1		6			5	1	20
	Total		1			1	2	8	6	5	1	31	
Ransomware	Sem 1					1	1				1		
	Total					1	1				1		
Shouldersurfing	Sem 2			1									
	Total			1									
Skimming	Sem 1		1						1				
	Total		1						1				



FC Autre

		2000	2013	2014	2015	2016	2017	2018	2019	2020	2021	2022	2023
Violence contre les métiers d'intérêt général	Sem 1			1	2			2			2	1	2
	Sem 2							1	1	1	1		
	Total			1	2			3	1	1	3	1	2
Viol collectif	Sem 1		1										
	Sem 2		1										
	Total		2										
Graffiti	Sem 1				1				1			2	
	Sem 2		2			1	1	1			2	1	
	Total		2		1	1	1		1		2	3	
Dégradation de voiture	Sem 1	1	32	30	23	17	15	21	11	8	13	11	14
	Sem 2	6	28	24	19	10	21	25	15	13	11	16	11
	Total	7	60	54	42	27	36	46	26	21	24	27	25
Rixe au couteau	Sem 1				1	1					1		
	Sem 2							1					
	Total				1	1		1			1		



PH Violence intrafamiliale (VIF)

		2000	2013	2014	2015	2016	2017	2018	2019	2020	2021	2022	2023
VIF: physique, dans le couple	Sem 1	2	14	16	8	11	12	5	7	13	13	11	13
	Sem 2	2	14	15	8	15	13	16	12	14	10	11	18
Total		4	28	31	16	26	25	21	19	27	23	22	31
VIF: physique, envers des descendants	Sem 1		1	1		1		2	1	2	2	3	3
	Sem 2			2	2	3	1			2	1	1	3
Total			1	3	2	4	1	2	1	4	3	4	6
VIF: physique, envers d'autres membres	Sem 1	5	2	1		1	2	3	1	9	4	1	1
	Sem 2	2	1	2	1			4	3	4	4	4	2
Total		7	3	3	1	1	2	7	4	13	8	5	3
VIF: sexuelle, dans le couple	Sem 1			1									
	Sem 2										1		
Total				1							1		
VIF: sexuelle, envers des descendants	Sem 1		1	1				1			1		
	Sem 2				1			1	1	1			
Total			1	1	1			2	1	1	1		
VIF: sexuelle, envers d'autres membres	Sem 1		1										
	Sem 2								1				
Total			1						1				
VIF: psychique, dans le couple	Sem 1	3	31	20	4	10	10	3	8	7	11	6	12
	Sem 2	4	21	7	6	11	5	2	12	9	6	5	8
Total		7	52	27	10	21	15	5	20	16	17	11	20
VIF: psychique, envers des descendants	Sem 1					2			1	1		2	2
	Sem 2								2	1	1	1	1
Total						2			3	2	1	3	3



PH Violence intrafamiliale (VIF)

		2000	2013	2014	2015	2016	2017	2018	2019	2020	2021	2022	2023
VIF: psychique, envers d'autres membres	Sem 1		1				1			1	3		1
	Sem 2					1	2			2	5		
Total			1			1	3			3	8		1
VIF: économique, dans le couple	Sem 1		4	1	1	1			1	2	2	1	
	Sem 2		3	1				2	1		1	1	2
Total			7	2	1	1		2	2	2	3	2	2
VIF: économique, envers des descendants	Sem 1		1						1	1	1		
	Sem 2		1					1					
Total			2					1	1	1	1		
VIF: économique, envers d'autres membres	Sem 1	5			1	1				1	3		1
	Sem 2	6	1	1	1		1	1	2		1	3	1
Total		11	1	1	2	1	1	1	2	1	4	3	2



PH Hormones et dopage

		2000	2013	2014	2015	2016	2017	2018	2019	2020	2021	2022	2023
Dopage humain	Sem 1				1	2	3	1					
	Sem 2		1	1				1	1			1	1
Total			1	1	1	2	3	2	1			1	1



PH Drogues

		2000	2013	2014	2015	2016	2017	2018	2019	2020	2021	2022	2023
Vente de cocaïne	Sem 1		1	3			5		6		1	1	1
	Sem 2		2	1						1		3	2
	Total		3	4			5		6	1	1	4	3
Import-export de cocaïne	Sem 1		1										
	Sem 2		1								1		
	Total		2								1		
Production de drogues synthétiques	Sem 1					1							
	Sem 2			3					1			1	
	Total			3		1			1			1	
Import-export de drogues synthétiques	Sem 1									1		1	
	Sem 2												
	Total									1		1	
Vente de drogues synthétiques	Sem 1	1	1		1	2	1		5			1	
	Sem 2							1		2			
	Total	1	1	1	2	1	1	1	5	2		1	
Production de cannabis (culture)	Sem 1		1		1					1	1	2	
	Sem 2			1	7		2	1	3	1	2		3
	Total		1	1	8	2	1	3	2	2	3	2	3
Vente de cannabis en grande quantité	Sem 2							1					
	Sem 1												
	Total							1					



PH Trafic d'armes

		2000	2013	2014	2015	2016	2017	2018	2019	2020	2021	2022	2023
Commerce et production d'arme à feu et mun.	Sem 2											1	
Total												1	



PH Traite des êtres humains

		2000	2013	2014	2015	2016	2017	2018	2019	2020	2021	2022	2023
TEH - exploitation économique	Sem 1			1				1			1	1	
	Sem 2			1							1		
	Total			2				1			2	1	
TEH - exploitation sexuelle	Sem 1		1			1			1				
	Sem 2							1			1		
	Total		1			1		1	1		1		



PH Violence dans l'espace public

		2000	2013	2014	2015	2016	2017	2018	2019	2020	2021	2022	2023
Violence physique (transport public)	Sem 1		1			1							
	Sem 2				3		1		1				
Total			1		3	1	1		1				
Violence physique (voie publique)	Sem 1	8	14	6	5	12	4	7	2	3	10	9	9
	Sem 2	5	4	3	6	6	9	9	6	5	3	9	15
Total		13	18	9	11	18	13	16	8	8	13	18	24
Violence physique (autre endroit public)	Sem 1		2	1	2	1			2		2		1
	Sem 2		1					1		1	2	1	1
Total			3	1	2	1		1	2	1	4	1	2
Violence physique (endroit accessible au public)	Sem 1	12	9	6	2	6	9	11	8	3	1	8	7
	Sem 2	12	4	3	7	6	4	7	7	4	8	3	2
Total		24	13	9	9	12	13	18	15	7	9	11	9
Violence sexuelle (transport public)	Sem 1						1						
	Sem 2						1						
Total							2						
Violence sexuelle (voie publique)	Sem 1	1	2	1	1		4	3	2	4		2	3
	Sem 2	2			1	2	1	1	4				3
Total		3	2	1	2	2	5	4	6	4		2	6
Violence sexuelle (autre endroit public)	Sem 1							2					2
	Sem 2						1	2		2			2
Total							1	4		2			4
Violence sexuelle (endroit accessible au public)	Sem 1					1	1	1		1	1	2	
	Sem 2	2	1				2	1	1	1	1	1	1
Total		2	1			1	3	2	1	2	2	3	1
Violence psychique (transport public)	Sem 2									1			
	Total									1			



PH Violence dans l'espace public

		2000	2013	2014	2015	2016	2017	2018	2019	2020	2021	2022	2023
Violence psychique (voie publique)	Sem 1	1	5	2	1	3	4	5	3	7	2	8	7
	Sem 2	6		3	4	3	2	10	5	2	7	2	2
	Total	7	5	5	5	6	6	15	8	9	9	10	9
Violence psychique (autre endroit public)	Sem 1	3		1		2	1	1	3	1	3	2	3
	Sem 2	1							1		1	1	4
	Total	4		1		2	1	1	4	1	4	3	7
Violence psychique (endroit accessible au public)	Sem 1	2	5	3	1	2	4	1	10	5	5	3	3
	Sem 2	4	3			1	2	5	1	2	4	2	1
	Total	6	8	3	1	3	6	6	11	7	9	5	4
Vol à main armée (voie publique)	Sem 1		1										
	Sem 2	2			1								1
	Total	2	1		1								1
Vol à main armée (endroit accessible au public)	Sem 1							1					1
	Sem 2		1				1						
	Total		1				1	1					1
Vol avec violence sans arme (transport public)	Sem 1				1								
	Sem 2												1
	Total				1								1
Vol avec violence sans arme (voie publique)	Sem 1	2	4						1	1	1	1	1
	Sem 2	1	2			2	1	2		1			
	Total	3	6			2	1	2	1	2	1	1	1
Vol avec violence sans arme (autre endroit public)	Sem 1										1		
	Sem 2												1
	Total										1		1



PH Violence dans l'espace public

		2000	2013	2014	2015	2016	2017	2018	2019	2020	2021	2022	2023
Vol avec violence sans arme (endr. acces. au pub.)	Sem 1								1			1	
	Sem 2	1			1		2						
Total		1			1		2		1			1	



PH Autre

		2000	2013	2014	2015	2016	2017	2018	2019	2020	2021	2022	2023
Faux policiers	Sem 1										1		
	Sem 2					1							1
	Total					1					1		1
Cyberharcèlement	Sem 1	1	2	1				2	7	8	8	6	8
	Sem 2	4	3	1			3	5	13	7	5	5	5
	Total	5	5	2			3	7	20	15	13	11	13
Fraude à l'identité	Sem 1		3	3	1	1	1	5	3	3	10	10	10
	Sem 2	2	4	3	4	1	2	1	14	8	10	5	6
	Total	2	7	6	5	2	3	6	17	11	20	15	16



Sint-Katelijne-Waver

2022

FC Vol moyen de transport

	Jan	Fév	Mar	Avr	Mai	Juin	Juil	Août	Sep	Oct	Nov	Déc	Total
Vol de voiture		1	1				1	1		1			5
Vol de moto										1			1
Vol de vélomoteur				2		1	1				1		5
Vol de vélo	1	2	1	6	4	5	2	5	4	1	1	2	34

FC Cambriolage

	Jan	Fév	Mar	Avr	Mai	Juin	Juil	Août	Sep	Oct	Nov	Déc	Total
Cambriolage dans habitation	3	7	3	3	9	4	3	2	3	5	4	13	59
Cambriolage ds entreprise ou commerce	1				1							1	3
Cambriolage ds service public ou bâtiment administ		1			1							1	3
Cambriolage dans bâtiment (total)	4	8	3	3	11	4	3	2	3	5	4	15	65

FC Vol autre

	Jan	Fév	Mar	Avr	Mai	Juin	Juil	Août	Sep	Oct	Nov	Déc	Total
Vol avec violence sans arme					4			1	1	2			8
Vol dans ou sur un véhicule	1	3		2	2	1		4	2	2	3		20
Vol à la tire	1			1						1			3
Vol à l'étalage	1	1	4	1	1	2	1		2		2	4	19
Vol par ruse			1							1			2
Vol de métaux			1		2			1					4
Vol sur les chantiers	1		1					1	2				5



Criminalité ICT

	Avr	Août	Sep	Oct	Déc	Total
Fraude de cartes de paiements	1	2	1	1		5
Phishing					1	1

FC Autre

	Jan	Fév	Mar	Avr	Juin	Juil	Août	Sep	Oct	Nov	Déc	Total
Violence contre les métiers d'intérêt général		1										1
Graffiti	2							1				3
Dégradation de voiture		3	3	2	3	1	2	3	4	1	5	27

PH Violence intrafamiliale (VIF)

	Jan	Fév	Mar	Avr	Mai	Juin	Juil	Août	Sep	Nov	Déc	Total
VIF: physique, dans le couple	1	4	1	1	1	3	2	1	4	3	1	22
VIF: physique, envers des descendants		2		1						1		4
VIF: physique, envers d'autres membres	1						1		1	2		5
VIF: psychique, dans le couple			1	1	2	2	1	3		1		11
VIF: psychique, envers des descendants			2							1		3
VIF: économique, dans le couple						1	1					2
VIF: économique, envers d'autres membres									2	1		3

PH Hormones et dopage

	Sep	Total
Dopage humain	1	1



PH Drogues

	Avr	Août	Sep	Oct	Total
Vente de cocaïne	1	1	1	1	4
Production de drogues synthétiques				1	1
Import-export de drogues synthétiques	1				1
Vente de drogues synthétiques	1				1
Production de cannabis (culture)	2				2

PH Trafic d'armes

	Sep	Total
Commerce et production d'arme à feu et mun.	1	1

PH Traite des êtres humains

	Jan	Total
TEH - exploitation économique	1	1

PH Violence dans l'espace public

	Jan	Fév	Mar	Avr	Mai	Juin	Juil	Août	Sep	Oct	Nov	Déc	Total
Violence physique (voie publique)		2	3		2	2	1	1		4	3		18
Violence physique (autre endroit public)							1						1
Violence physique (endroit accessible au public)		1		5		2				1	1	1	11
Violence sexuelle (voie publique)			1			1							2
Violence sexuelle (endroit accessible au public)				2				1					3
Violence psychique (voie publique)			1		3	4					1	1	10
Violence psychique (autre endroit public)	1					1			1				3
Violence psychique (endroit accessible au public)				1	1	1					1	1	5
Vol avec violence sans arme (voie publique)					1								1
Vol avec violence sans arme (endr. acces. au pub.)					1								1



PH Autre

	Fév	Mar	Avr	Mai	Juin	Août	Sep	Oct	Nov	Déc	Total
Cyberharcèlement		1	1	2	2	2		1	1	1	11
Fraude à l'identité	3	2	1	2	2	1	1	1	2		15



2023

FC Vol moyen de transport

	Jan	Fév	Mar	Avr	Mai	Juin	Août	Sep	Oct	Nov	Déc	Total
Vol de voiture		1									1	2
Vol de moto		1								2		3
Vol de vélomoteur			1			2		1				4
Vol de vélo	2	1	6	3	4	3	7	4	6	3	2	41

FC Cambriolage

	Jan	Fév	Mar	Avr	Mai	Juin	Juil	Août	Sep	Oct	Nov	Déc	Total
Cambriolage dans habitation	4	5	1	1	7	3	1	5	3	5	5	8	48
Cambriolage ds entreprise ou commerce		1	1				1			2	1		6
Cambriolage ds service public ou bâtiment administ	1	2				3	1	1	1			1	10
Cambriolage dans bâtiment (total)	5	8	2	1	7	6	3	6	4	7	6	9	64

FC Vol autre

	Jan	Fév	Mar	Avr	Mai	Juin	Juil	Août	Sep	Oct	Nov	Déc	Total
Vol à main armée						1						1	2
Vol avec violence sans arme	2		1	2		2		2		1			10
Vol dans ou sur un véhicule	1	1			2	1		2	2	4	1	2	16
Vol d'armes et explosifs								1					1
Vol à l'arraché								1					1
Vol à la tire				1									1
Vol à l'étalage	6	5		1					3	4			19
Vol par ruse						2				1			3
Vol de métaux								1		1			2
Vol sur les chantiers		1		1		1	1	1	1				6
Vol d'animaux										1			1



Criminalité ICT

	Jan	Fév	Mar	Avr	Mai	Juil	Août	Sep	Oct	Nov	Déc	Total
Fraude de cartes de paiements				2	1		2	1	1		2	9
Phishing	2	4	1	2	2	7	5	3	1	3	1	31

FC Autre

	Jan	Fév	Avr	Mai	Juin	Juil	Août	Oct	Nov	Déc	Total
Violence contre les métiers d'intérêt général			1		1						2
Dégradation de voiture	2	2	3	3	4	6	1	2	1	1	25

PH Violence intrafamiliale (VIF)

	Jan	Fév	Mar	Avr	Mai	Juin	Juil	Août	Sep	Oct	Nov	Déc	Total
VIF: physique, dans le couple		1	4	2	3	3	4	2	7	1	2	2	31
VIF: physique, envers des descendants	1		1	1				1			1	1	6
VIF: physique, envers d'autres membres			1						2				3
VIF: psychique, dans le couple	3	3	1	1	1	3	1		4	1	1	1	20
VIF: psychique, envers des descendants				1	1				1				3
VIF: psychique, envers d'autres membres			1										1
VIF: économique, dans le couple							1		1				2
VIF: économique, envers d'autres membres		1							1				2

PH Hormones et dopage

	Oct	Total
Dopage humain	1	1

PH Drogues

	Fév	Août	Oct	Total
Vente de cocaïne	1		2	3
Production de cannabis (culture)		1	2	3



PH Violence dans l'espace public

	Jan	Fév	Mar	Avr	Mai	Juin	Juil	Août	Sep	Oct	Nov	Déc	Total
Violence physique (voie publique)		2	1	3	2	1	2	5	4	1	2	1	24
Violence physique (autre endroit public)					1							1	2
Violence physique (endroit accessible au public)	1	2		1	3				1		1		9
Violence sexuelle (voie publique)		1			1	1		3					6
Violence sexuelle (autre endroit public)	1					1		1			1		4
Violence sexuelle (endroit accessible au public)											1		1
Violence psychique (voie publique)	1	1		1		4		1	1				9
Violence psychique (autre endroit public)		1	1		1			3		1			7
Violence psychique (endroit accessible au public)				2	1				1				4
Vol à main armée (voie publique)												1	1
Vol à main armée (endroit accessible au public)						1							1
Vol avec violence sans arme (transport public)								1					1
Vol avec violence sans arme (voie publique)				1									1
Vol avec violence sans arme (autre endroit public)								1					1

PH Autre

	Jan	Fév	Mar	Avr	Mai	Juin	Juil	Août	Sep	Oct	Nov	Déc	Total
Faux policiers												1	1
Cyberharcèlement	2	3	1		1	1	1	1	2		1		13
Fraude à l'identité	1	2	1	2	1	3		1	2	1		2	16

STATISTIQUES POLICIERES DE CRIMINALITE

LIEU DE PERPETRATION: COMMUNE

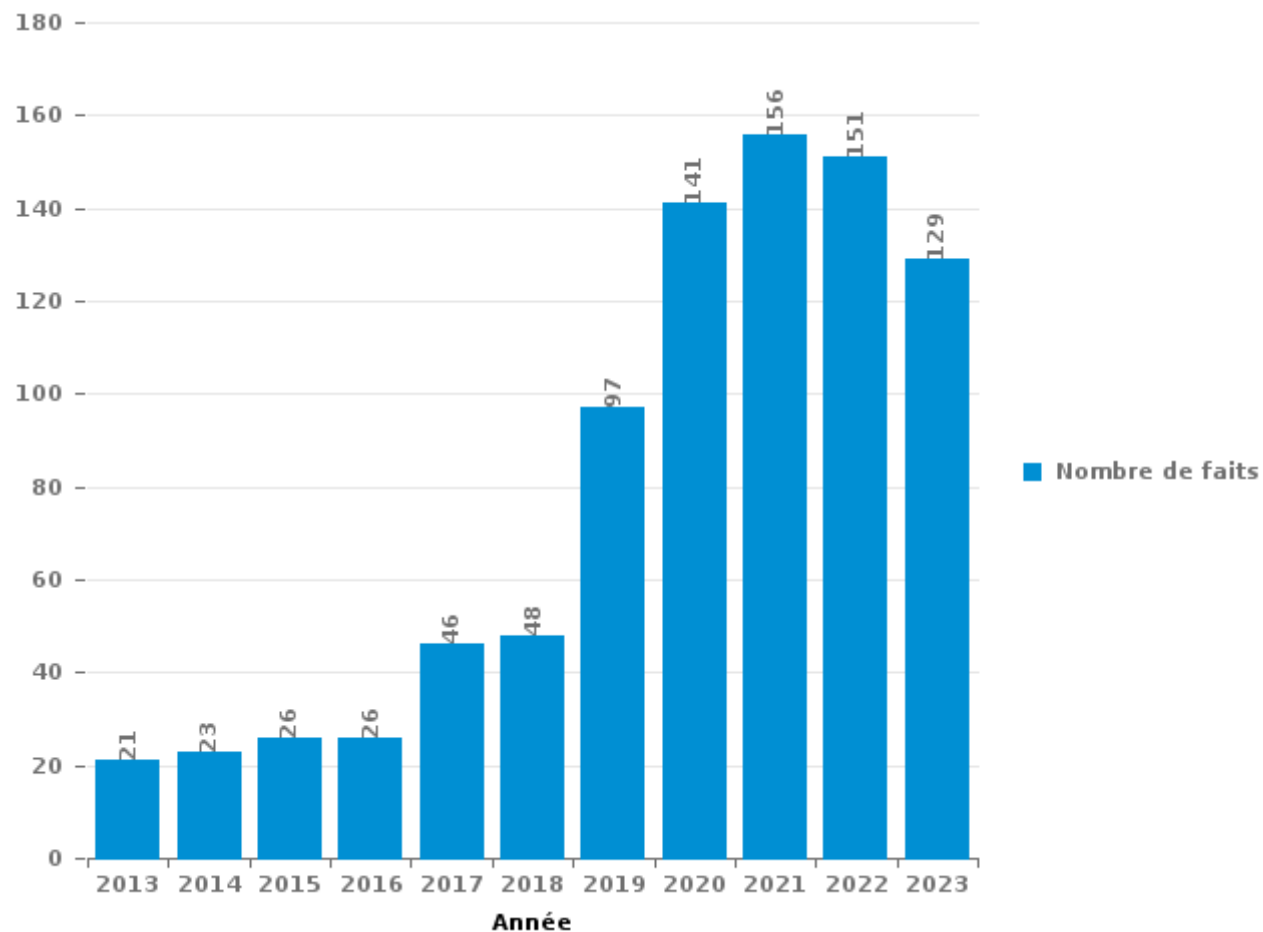
Sint-Katelijne-Waver

PARTIE III : ICT



Sint-Katelijne-Waver

Nombre total de délits avec un élément ICT/online, depuis 2013





Criminalité ICT/online au sens strict

Infractions (exhaustif)

	2013	2014	2015	2016	2017	2018	2019	2020	2021	2022	2023
Criminalité informatique: Faux en informatique:		1			3	5	24	24	1	2	
Criminalité informatique: Fraude informatique:	3	7	7	15	12	17	53	28	17	19	65
Criminalité informatique: Hacking:	3	1	4	3	7	4	3	7	4	5	3
Criminalité informatique: Sabotage:	3			1	1	2			1		
Infr. contre autres valeurs morales et sentiments: Violation de communication par particulier:		1					1				
Total:	9	10	11	19	23	28	81	59	23	26	68

Figures criminelles (à considérer spécifiquement – ne pas additionner avec d'autres éléments – risque de double comptage!)

	2013	2014	2015	2016	2017	2018	2019	2020	2021	2022	2023
Fraude de cartes de paiements	1	4	2	2	3	7	8	8	1	5	9
Phishing	1				1	2	8	6	5	1	31
Ransomware					1	1			1		
Shouldersurfing		1									
Skimming	1						1				



Criminalité ICT/online au sens large

Infractions (uniquement si code-fait existe)

	2013	2014	2015	2016	2017	2018	2019	2020	2021	2022	2023
Fraude: Escroquerie: Fraude par internet	10	12	14	9	22	24	41	100	101	105	37
Infr. contre autres valeurs morales et sentiments: Cyberlokkig (leurre de mineur par ICT):								1	1		
Infr. contre les moeurs: Grooming (contact par ICT avec mineur < 16 ans):						1				3	
Infr. contre les moeurs: Voyeurisme: Diffusion enregistrement nudité ou intimité					7		2	1	1	2	
Total:	10	12	14	9	29	25	43	102	103	110	37

Figures criminelles (à considérer spécifiquement – ne pas additionner avec d'autres éléments – risque de double comptage!)

	2013	2014	2017	2018	2019	2020	2021	2022	2023
Cyberharcèlement	5	2	3	7	20	15	13	11	13

STATISTIQUES POLICIERES DE CRIMINALITE

LIEU DE PERPETRATION: COMMUNE

Sint-Katelijne-Waver

PARTIE IV : DESTINATION LIEU



Sint-Katelijne-Waver

Vol et extorsion

	2000	2013	2014	2015	2016	2017	2018	2019	2020	2021	2022	2023
Habitation: maison	108	106	75	61	48	49	57	61	39	24	50	49
Magasin	16	30	27	60	64	36	36	27	30	17	25	21
Voie publique	67	41	31	28	34	34	23	20	9	20	28	22
Habitation: allée	10	14	15	25	21	13	13	8	7	4	7	9
Entreprise	20	9	9	7	21	17	24	6	9	4	5	4
Habitation: dépendances	7	7	15	16	14	14	11	8	3	12	8	8
Inconnue	34	11	5	6	7	8	9	11	3	9	11	7
Parking	14	8	17	9	9	17	11	10	5	3	12	6
Horeca	15	14	15	8	13	11	9	5	1	2	3	5
Emplacement de vélo		5	8	5	7	9	5	13	2	8	12	20
Habitation: non précisée	7	5	8	12	12	9	7	9	7	2	7	9
Institution d'enseignement	14	10	9	8	4	6	10	2	3	3	8	5
Habitation: appartement	1	5	3	3	13	2	7	5	2	4	10	3
Autre	4	5	2	5	9	3	7	5	2	3	7	5
Habitation: garage	6	5		2	10	2	9	4	1		7	8
Culture et loisirs	8	3	6	8	5	6	5	2				8
Infrastructure sportive	8	8	5	3	7	6	2	2		1	2	4
Maison de repos	2	10	6			10	4		3	1	3	4
Chantier		6	4	1	4	1	6	1	1	6	5	6
Terrain	1	5	2	3	4	2	5	3		5	1	4
Stade	11	4		2	2			2				
Station de bus / métro et gare de chemin de fer		2	1	3	6	2	2	1		1	1	1
Habitation: autre	1	2	5		1	1	5		1		2	1
Service public	1	4	4		3		1		1	1	1	2
Service	1		2		3	4	1	1	1	1		
Arrêt de bus / tram			3	3	1		2	3				
Station essence		1			1	1	1	4		1		2
Médecin / dentiste / pharmacien		1	2	1	1	2			2			
Moyen de transport: voiture	1					2		1	1	4		
Cimetière		1	1	1		1		2	2			
Banque / institution financière		2		2		1						
Moyen de transport: autobus / autocar		2				1		1			1	
Bâtiment administratif	1		1					2				
Edifice religieux / lieu du culte			1		1						1	
Moyen de transport: camion		2		1								
Moyen de transport: train / tram / métro		1			1		1					
Aéroport	1	1										
Guichet automatique			1			1						
Hôpital	1											1
Moyen de transport: autre				1							1	
Total	360	330	283	284	326	271	273	219	135	136	218	214



Dégradation de la propriété

	2000	2013	2014	2015	2016	2017	2018	2019	2020	2021	2022	2023
Voie publique	37	35	38	32	14	21	31	16	16	13	20	14
Habitation: résidence principale	11	25	17	8	8	10	17	14	10	13	13	28
Parking	14	16	9	11	9	11	14	10	6	6	6	4
Habitation: allée	5	13	7	1	7	6	4	3	3	10	7	6
Inconnue	18	4	2	3	1	1	4	2	1		1	3
Bureau de police		1		7	5	5	1	5	3	2	4	2
Habitation: dépendances	11	4	5			4	1	4			1	3
Habitation: jardin	6	4	1	2	5	3	2	2	1		2	4
Entreprise	5	1	3	3	3	1	5	4		2	1	1
Habitation: non précisée	3	2	2	3	3	2	5	1		2	1	1
Terrain	1	1	1	2	1	2	4	2	1	4	3	3
Institution d'enseignement	1	2	1	2	4	1	5	2		1	3	1
Horeca	2	2	1	2	1	3		4	1		1	3
Autre			2	1	2		2	4	3	1	1	3
Culture et loisirs	1	2	2	1	2	3			1	1		1
Cimetière	2		5					1		1	1	
Magasin	3			1	1				1	1	2	1
Habitation: garage	1	1		1			1		1		2	1
Emplacement de vélo	1		1				3	1				1
Service public	1	1				2		1		1	1	
Moyen de transport: voiture	2	1					1			1		1
Station essence								3				1
Chantier						1				2		
Edifice religieux / lieu du culte	1	1								1		
Hôpital	1											2
Moyen de transport: autre			1			1			1			
Station de bus / métro et gare de chemin de fer	1		1		1							
Banque / institution financière				1							1	
Bâtiment administratif								2				
Eaux intérieures et maritimes			1			1						
Habitation: résidence secondaire			1					1				
Infrastructure sportive		2										
Stade		1					1					
Arrêt de bus / tram		1										
Installation militaire											1	
Maison de repos					1							
Service										1		
Total	128	120	101	81	68	78	101	82	49	63	72	84



Sint-Katelijne-Waver

Infractions contre l'intégrité physique

	2000	2013	2014	2015	2016	2017	2018	2019	2020	2021	2022	2023
Habitation	17	39	38	25	29	33	36	31	44	46	31	39
Voie publique	19	20	9	14	21	15	19	10	10	17	20	27
Horeca	18	5	6	5	9	7	7	6	3	5	8	3
Institution d'enseignement	1	1	2	4	1	2		2	2	4	5	4
Culture et loisirs	1	7	2	2		1	5	1	1	3	1	1
Entreprise	2	3		1	3	2	2	2	2	3	3	
Inconnue	2	2	1			1	4	4	1	1	2	2
Parking		1	1	2	1	3	3	4	1	1	2	1
Habitation: allée		2			1	1	2	2	4	3		3
Terrain	2	1	1			1	1	2		2	3	
Infrastructure sportive	2		1		1	2					1	1
Service public	1	1	1							1	3	1
Magasin		1		1			1	2		1	1	
Habitation: jardin			2					1		1		1
Autre				1	1					1		1
Moyen de transport: autobus / autocar					2	1		1				
Médecin / dentiste / pharmacien									1			2
Moyen de transport: autre	1	1					1					
Stade	1		1					1				
Bureau de police										2		
Hôpital								1		1		
Arrêt de bus / tram				1								
Bâtiment administratif					1							
Installation militaire	1											
Service									1			
Station de bus / métro et gare de chemin de fer											1	
Station essence							1					
Total	68	84	65	56	70	69	82	70	70	92	81	86

STATISTIQUES POLICIERES DE CRIMINALITE

LIEU DE PERPETRATION: COMMUNE

Sint-Katelijne-Waver

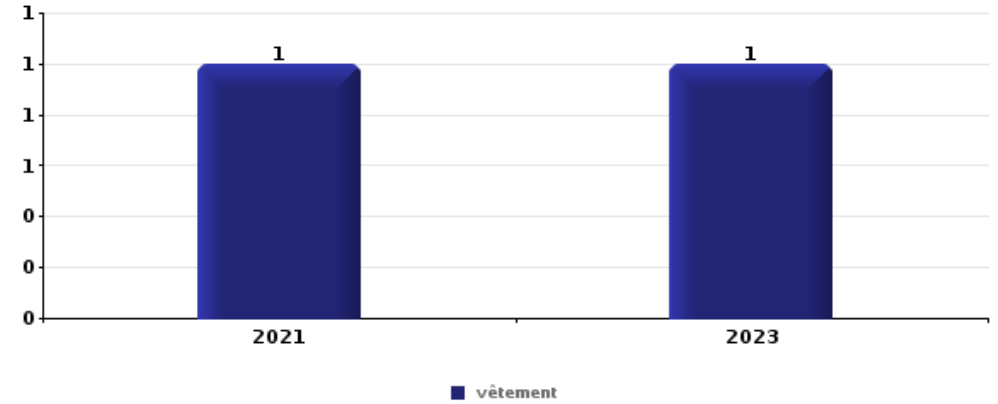
PARTIE V : OBJETS ET MOYENS DE TRANSPORT



Sint-Katelijne-Waver

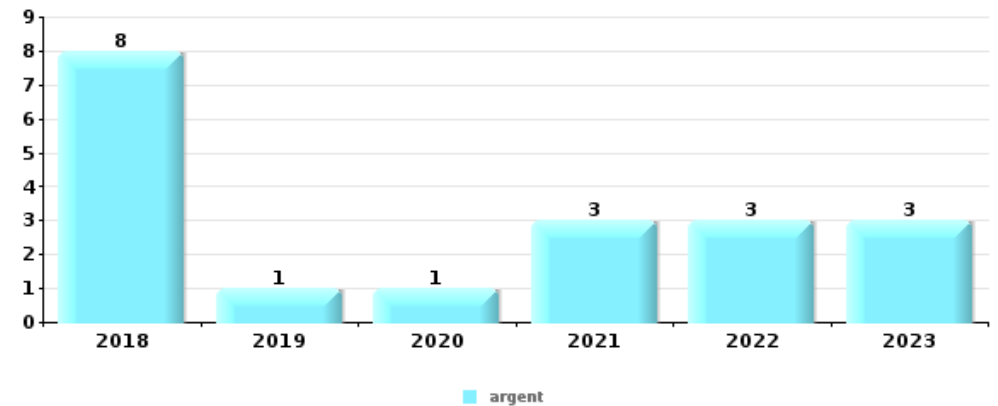
Vol à main armée

Top 5 Objets volés (sbd nombre de faits)		2018	2019	2020	2021	2022	2023
1	vêtement				1		1
2	argent						1



Vol dans ou sur un véhicule

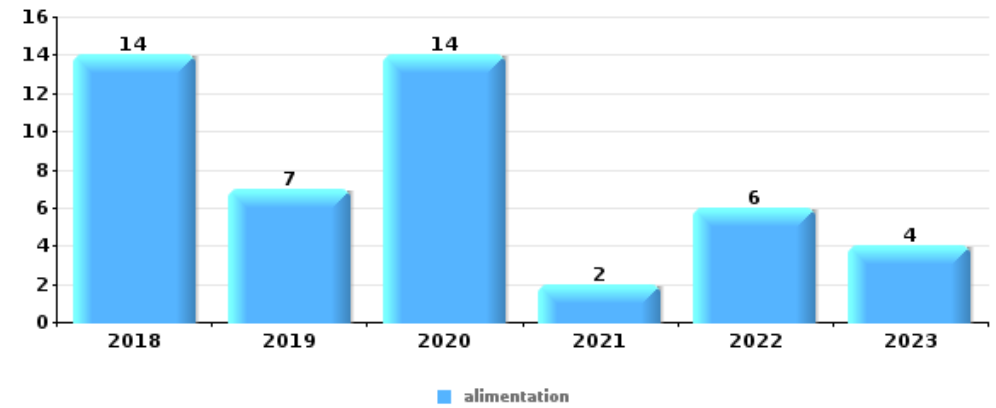
Top 5 Objets volés (sbd nombre de faits)		2018	2019	2020	2021	2022	2023
1	argent	8	1	1	3	3	3
2	carte bancaire / carte de crédit	7	1	2	2	3	2
3	pièce de moyen de transport	9	1	1	1	2	
3	portefeuille	6		2	2	3	1
5	outillage	6			1	4	2
5	permis de conduire	6	1	1	2	2	1





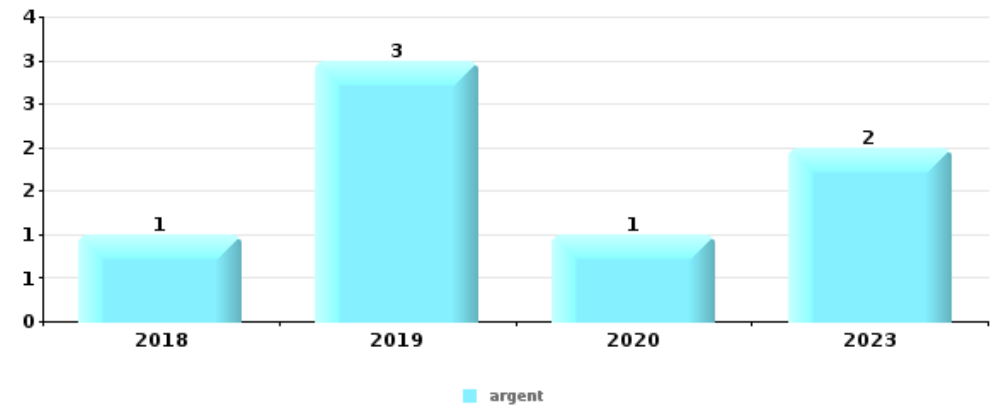
Vol à l'étalage

Top 5 Objets volés (sbd nombre de faits)		2018	2019	2020	2021	2022	2023
1	alimentation	14	7	14	2	6	4
2	tabac	7	4	6	4	7	5
3	multimédia	6		3			
4	outillage		2			3	3
5	ordinateur et accessoires	3	1	1			



Cambrilage ds entreprise ou commerce

Top 5 Objets volés (sbd nombre de faits)		2018	2019	2020	2021	2022	2023
1	argent	1	3	1			2
2	coffre-fort / coffret (argent) / caisse	1	1	1	1		1
3	clé	1		3			
3	ordinateur et accessoires	2		1			1
5	alimentation			2			1
5	carte bancaire / carte de crédit	1		1	1		

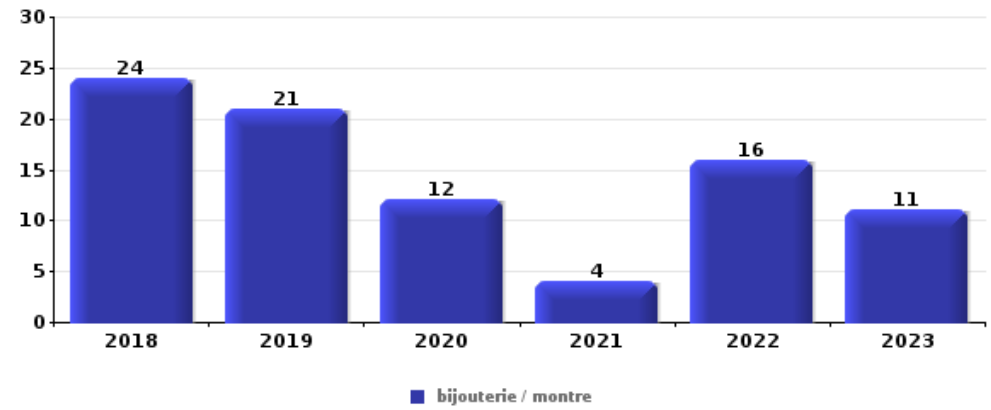




Cambrassage dans habitation

Top 5 Objets volés (sbd nombre de faits)

	2018	2019	2020	2021	2022	2023
1 bijouterie / montre	24	21	12	4	16	11
2 argent	14	17	10	4	13	12
3 vêtement	6	3		2	6	3
4 outillage	5	1			6	6
5 ordinateur et accessoires	4	6	2	2	1	2



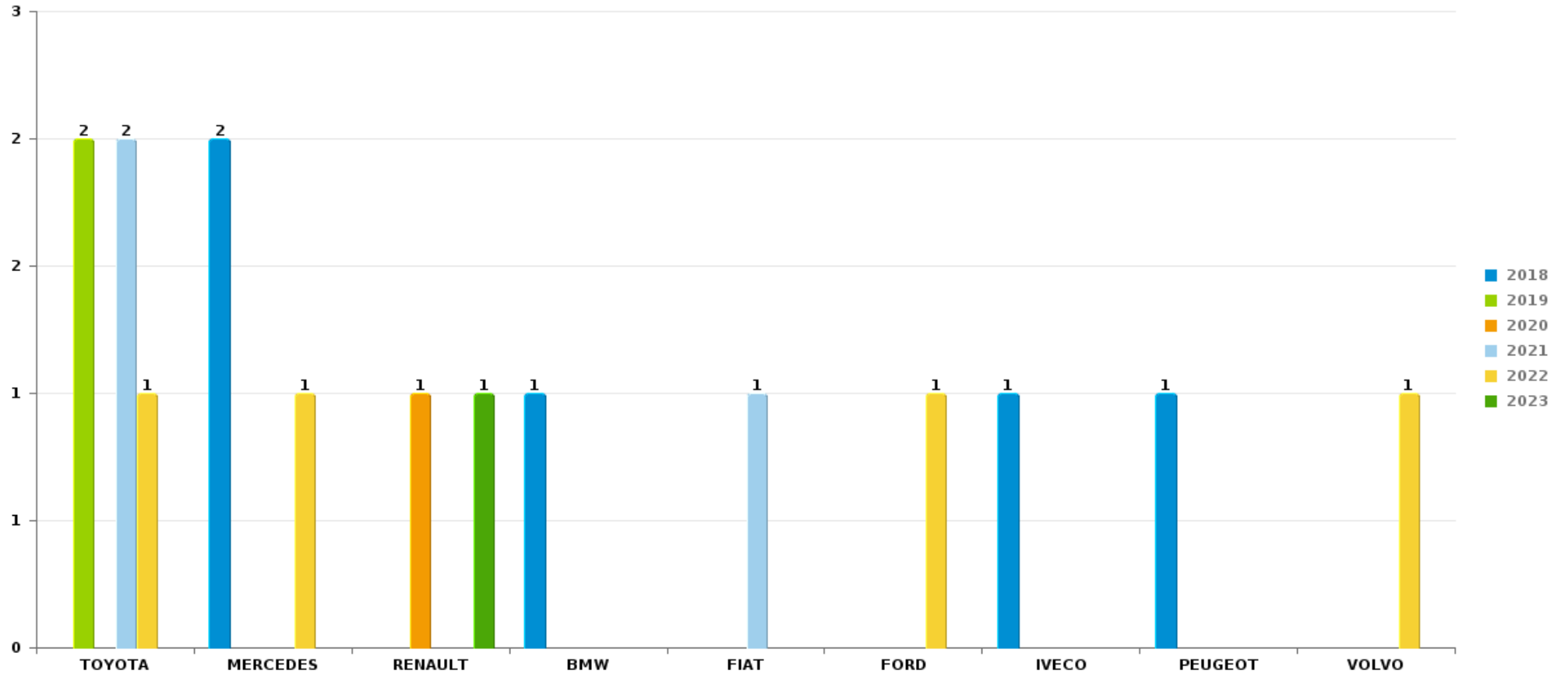
Remarque: en ce qui concerne les objets, aucun total n'est reproduit étant donné que plusieurs objets peuvent avoir été volés lors d'un même fait.



Sint-Katelijne-Waver

Vol de voiture

Nombre de voitures volées par marque (Top 5)



STATISTIQUES POLICIERES DE CRIMINALITE

LIEU DE PERPETRATION: COMMUNE

Sint-Katelijne-Waver

PARTIE VI : SUSPECTS



Partie 1: Niveau FAITS (comptage du nombre de faits pour lesquels un certain type de suspect est impliqué)

1.1. Nombre d'infractions selon le sexe des suspects identifiés (par catégorie principale)

Étant donné que, tant un suspect identifié masculin qu'un suspect identifié féminin peuvent être impliqués lors d'un même fait, il est possible que la somme des colonnes «Hommes» et «Femmes» soit supérieure à la valeur de la colonne «Total...» (voir également la note méthodologique)

Sint-Katelijne-

2023

Catégorie principale / Sexe	Nombre total de faits avec au moins 1 suspect	Hommes	%	Femmes	%
Législation sur les étrangers	67	45	67,2%	22	32,8%
Drogues	57	48	84,2%	11	19,3%
Registre de population	38	24	63,2%	16	42,1%
Infr. contre l'intégrité physique	34	28	82,4%	12	35,3%
Vol et extorsion	34	32	94,1%	4	11,8%
Ivresse et alcool	22	17	77,3%	5	22,7%
Dégradation de la propriété	17	13	76,5%	6	35,3%
Fraude	16	14	87,5%	3	18,8%
Infr. contre la sécurité publique	16	16	100,0%		
Infr. contre autres valeurs morales et sentiments	14	12	85,7%	2	14,3%
Armes et explosifs	10	10	100,0%		
Infr. contre la foi publique	7	7	100,0%		
Infr. contre l'autorité publique	7	5	71,4%	2	28,6%
Criminalité informatique	6	5	83,3%	1	16,7%
Infr. contre les mœurs	6	6	100,0%		
Code pénal social	5	5	100,0%		

CRIMINALITE ENREGISTREE: SUSPECTS



Catégorie principale / Sexe	Nombre total de faits avec au moins 1 suspect	Hommes	%	Femmes	%
Environnement	5	5	100,0%	1	20,0%
Autres lois spéciales	3	2	66,7%	1	33,3%
Protection de la jeunesse	3	3	100,0%	2	66,7%
Infr. contre la famille	1			1	100,0%
Protection de la personne	1	1	100,0%		
Travail	1	1	100,0%	1	100,0%
Total	370	299	80,8%	90	24,3%



1.2. Nombre d'infractions selon le sexe des suspects identifiés (par figure criminelle)

Étant donné que, tant un suspect identifié masculin qu'un suspect identifié féminin peuvent être impliqués lors d'un même fait, il est possible que la somme des colonnes «Hommes» et «Femmes» soit supérieure à la valeur de la colonne «Total...» (voir également la note méthodologique)

Sint-Katelijne-

2023

FC Vol moyen de transport

Figure criminelle / Sexe	Nombre total de faits avec au moins 1 suspect identifié	Hommes	%
Vol de vélo	4	4	100,0%
Total	PA	PA	PA

FC Cambriolage

Figure criminelle / Sexe	Nombre total de faits avec au moins 1 suspect identifié	Hommes	%
Cambriolage dans habitation	8	8	100,0%
Cambriolage dans bâtiment (total)	8	8	100,0%
Total	PA	PA	PA

CRIMINALITE ENREGISTREE: SUSPECTS



FC Vol autre

Figure criminelle / Sexe	Nombre total de faits avec au moins 1 suspect identifié	Hommes	%	Femmes	%
Vol à main armée	1	1	100,0%		
Vol avec violence sans arme	1	1	100,0%		
Vol dans ou sur un véhicule	1	1	100,0%		
Vol d'armes et explosifs	1	1	100,0%		
Vol à l'étalage	16	14	87,5%	2	12,5%
Vol par ruse	1	1	100,0%	1	100,0%
Vol de métaux	2	2	100,0%		
Total	PA	PA	PA	PA	PA

Criminalité ICT

Figure criminelle / Sexe	Nombre total de faits avec au moins 1 suspect identifié	Hommes	%	Femmes	%
Fraude de cartes de paiements	1	1	100,0%		
Phishing	2	1	50,0%	1	50,0%
Total	PA	PA	PA	PA	PA

FC Autre

Figure criminelle / Sexe	Nombre total de faits avec au moins 1 suspect identifié	Hommes	%	Femmes	%
Violence contre les métiers d'intérêt général	2	2	100,0%		
Dégradation de voiture	3	2	66,7%	1	33,3%
Total	PA	PA	PA	PA	PA



PH Violence intrafamiliale (VIF)

Figure criminelle / Sexe	Nombre total de faits avec au moins 1 suspect identifié	Hommes	%	Femmes	%
VIF: physique, dans le couple	15	13	86,7%	7	46,7%
VIF: physique, envers des descendants	4	3	75,0%	2	50,0%
VIF: physique, envers d'autres membres	2	2	100,0%		
VIF: psychique, dans le couple	8	7	87,5%	1	12,5%
VIF: psychique, envers des descendants	3	3	100,0%	1	33,3%
VIF: psychique, envers d'autres membres	1	1	100,0%		
VIF: économique, dans le couple	2	2	100,0%	2	100,0%
VIF: économique, envers d'autres membres	2	2	100,0%		
Total	PA	PA	PA	PA	PA

PH Hormones et dopage

Figure criminelle / Sexe	Nombre total de faits avec au moins 1 suspect identifié	Hommes	%
Dopage humain	1	1	100,0%
Total	PA	PA	PA

PH Drogues

Figure criminelle / Sexe	Nombre total de faits avec au moins 1 suspect identifié	Hommes	%	Femmes	%
Vente de cocaïne	2	2	100,0%		
Production de cannabis (culture)	3	1	33,3%	3	100,0%
Total	PA	PA	PA	PA	PA



PH Violence dans l'espace public

Figure criminelle / Sexe	Nombre total de faits avec au moins 1 suspect identifié	Hommes	%	Femmes	%
Violence physique (voie publique)	14	14	100,0%	1	7,1%
Violence physique (endroit accessible au public)	4	1	25,0%	3	75,0%
Violence sexuelle (autre endroit public)	3	3	100,0%		
Violence sexuelle (endroit accessible au public)	1	1	100,0%		
Violence psychique (voie publique)	4	4	100,0%		
Violence psychique (autre endroit public)	3	3	100,0%		
Violence psychique (endroit accessible au public)	3	2	66,7%	1	33,3%
Vol à main armée (voie publique)	1	1	100,0%		
Total	PA	PA	PA	PA	PA

PH Autre

Figure criminelle / Sexe	Nombre total de faits avec au moins 1 suspect identifié	Hommes	%	Femmes	%
Cyberharcèlement	5	5	100,0%		
Fraude à l'identité	10	9	90,0%	2	20,0%
Total	PA	PA	PA	PA	PA



1.3. Nombre d'infractions selon l'âge des suspects identifiés (par catégorie principale)

Étant donné que, tant un suspect identifié mineur qu'un suspect identifié majeur peuvent être impliqués lors d'un même fait, il est possible que la somme des colonnes «Mineur» et «Majeur» soit supérieure à la valeur de la colonne «Total...» (voir également la note méthodologique)

Sint-Katelijne-

2023

Catégorie principale / Âge	Nombre total de faits avec au moins 1 suspect identifié	Mineur	%	Majeur	%
Législation sur les étrangers	67			67	100,0%
Drogues	57	2	3,5%	55	96,5%
Registre de population	38			38	100,0%
Infr. contre l'intégrité physique	34	2	5,9%	32	94,1%
Vol et extorsion	34	4	11,8%	30	88,2%
Ivresse et alcool	22			22	100,0%
Dégradation de la propriété	17	1	5,9%	16	94,1%
Fraude	16	1	6,3%	15	93,8%
Infr. contre la sécurité publique	16	1	6,3%	16	100,0%
Infr. contre autres valeurs morales et sentiments	14			14	100,0%
Armes et explosifs	10	1	10,0%	9	90,0%
Infr. contre la foi publique	7	1	14,3%	6	85,7%
Infr. contre l'autorité publique	7			7	100,0%
Criminalité informatique	6			6	100,0%
Infr. contre les mœurs	6	1	16,7%	5	83,3%
Code pénal social	5			5	100,0%
Environnement	5			5	100,0%
Autres lois spéciales	3			3	100,0%
Protection de la jeunesse	3	1	33,3%	2	66,7%
Infr. contre la famille	1			1	100,0%
Protection de la personne	1			1	100,0%
Travail	1			1	100,0%
Total	370	15	4,1%	356	96,2%



1.4. Nombre d'infractions selon l'âge des suspects identifiés (par figure criminelle)

Étant donné que, tant un suspect identifié mineur qu'un suspect identifié majeur peuvent être impliqués lors d'un même fait, il est possible que la somme des colonnes «Mineur» et «Majeur» soit supérieure à la valeur de la colonne «Total...» (voir également la note méthodologique)

Sint-Katelijne-

2023

FC Vol moyen de transport

Figure criminelle / Âge	Nombre total de faits avec au moins 1 suspect identifié	Mineur	%	Majeur	%
Vol de vélo	4	2	50,0%	2	50,0%
Total	PA	PA	PA	PA	PA

FC Cambriolage

Figure criminelle / Âge	Nombre total de faits avec au moins 1 suspect identifié	Majeur	%
Cambriolage dans habitation	8	8	100,0%
Cambriolage dans bâtiment (total)	8	8	100,0%
Total	PA	PA	PA

FC Vol autre

Figure criminelle / Âge	Nombre total de faits avec au moins 1 suspect identifié	Mineur	%	Majeur	%
Vol à main armée	1	1	100,0%		
Vol avec violence sans arme	1			1	100,0%
Vol dans ou sur un véhicule	1			1	100,0%
Vol d'armes et explosifs	1			1	100,0%
Vol à l'étalage	16	2	12,5%	14	87,5%
Vol par ruse	1			1	100,0%
Vol de métaux	2			2	100,0%
Total	PA	PA	PA	PA	PA

CRIMINALITE ENREGISTREE: SUSPECTS



Criminalité ICT

Figure criminelle / Âge	Nombre total de faits avec au moins 1 suspect identifié	Majeur	%
Fraude de cartes de paiements	1	1	100,0%
Phishing	2	2	100,0%
Total	PA	PA	PA

FC Autre

Figure criminelle / Âge	Nombre total de faits avec au moins 1 suspect identifié	Majeur	%
Violence contre les métiers d'intérêt général	2	2	100,0%
Dégradation de voiture	3	3	100,0%
Total	PA	PA	PA

PH Violence intrafamiliale (VIF)

Figure criminelle / Âge	Nombre total de faits avec au moins 1 suspect identifié	Majeur	%
VIF: physique, dans le couple	15	15	100,0%
VIF: physique, envers des descendants	4	4	100,0%
VIF: physique, envers d'autres membres	2	2	100,0%
VIF: psychique, dans le couple	8	8	100,0%
VIF: psychique, envers des descendants	3	3	100,0%
VIF: psychique, envers d'autres membres	1	1	100,0%
VIF: économique, dans le couple	2	2	100,0%
VIF: économique, envers d'autres membres	2	2	100,0%
Total	PA	PA	PA

PH Hormones et dopage

Figure criminelle / Âge	Nombre total de faits avec au moins 1 suspect identifié	Majeur	%
Dopage humain	1	1	100,0%
Total	PA	PA	PA

CRIMINALITE ENREGISTREE: SUSPECTS



PH Drogues

Figure criminelle / Âge	Nombre total de faits avec au moins 1 suspect identifié	Majeur	%
Vente de cocaïne	2	2	100,0%
Production de cannabis (culture)	3	3	100,0%
Total	PA	PA	PA

PH Violence dans l'espace public

Figure criminelle / Âge	Nombre total de faits avec au moins 1 suspect identifié	Mineur	%	Majeur	%
Violence physique (voie publique)	14			14	100,0%
Violence physique (endroit accessible au public)	4	1	25,0%	3	75,0%
Violence sexuelle (autre endroit public)	3			3	100,0%
Violence sexuelle (endroit accessible au public)	1			1	100,0%
Violence psychique (voie publique)	4			4	100,0%
Violence psychique (autre endroit public)	3			3	100,0%
Violence psychique (endroit accessible au public)	3	1	33,3%	2	66,7%
Vol à main armée (voie publique)	1	1	100,0%		
Total	PA	PA	PA	PA	PA

PH Autre

Figure criminelle / Âge	Nombre total de faits avec au moins 1 suspect identifié	Mineur	%	Majeur	%
Cyberharcèlement	5			5	100,0%
Fraude à l'identité	10	1	10,0%	9	90,0%
Total	PA	PA	PA	PA	PA



Partie 2: Niveau SUSPECTS-FAIT (comptage du nombre de combinaisons suspect-fait)

2.1. Nombre de suspects-fait selon le sexe des suspects identifiés (TOP 5 des catégories principales)

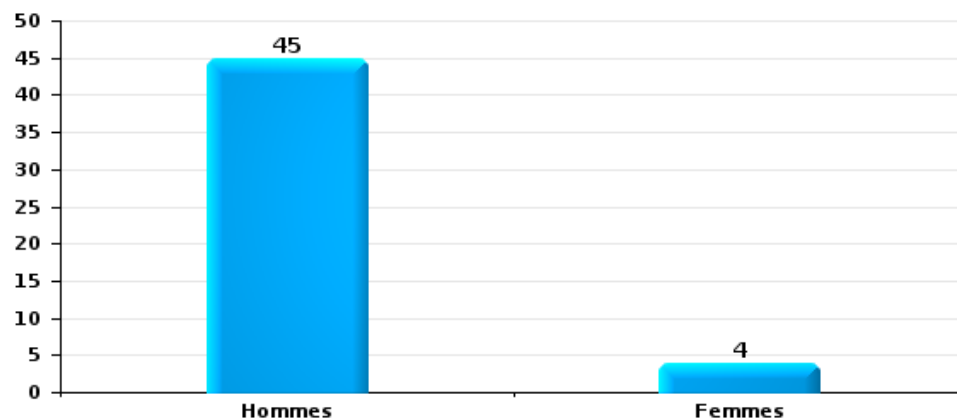
Lorsqu'un même suspect a commis plusieurs faits durant la période considérée, il est aussi comptabilisé plusieurs fois (voir également la note méthodologique)

Sint-Katelijne-Waver

2023

Vol et extorsion

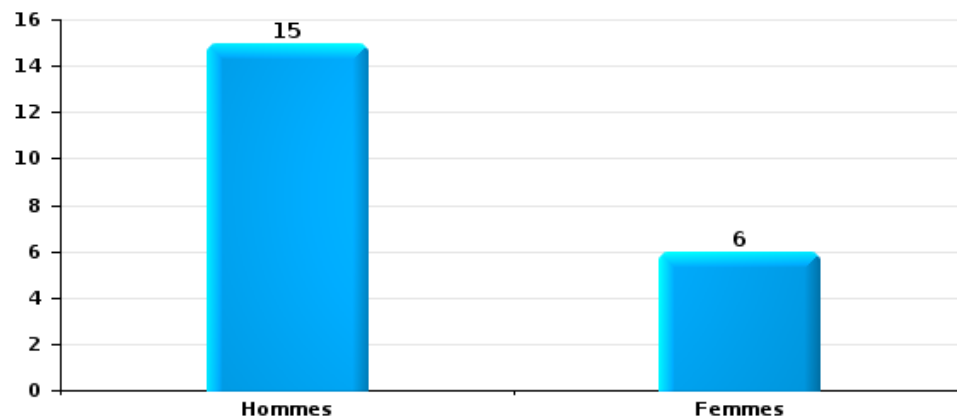
Nombre de suspects-fait selon le sexe





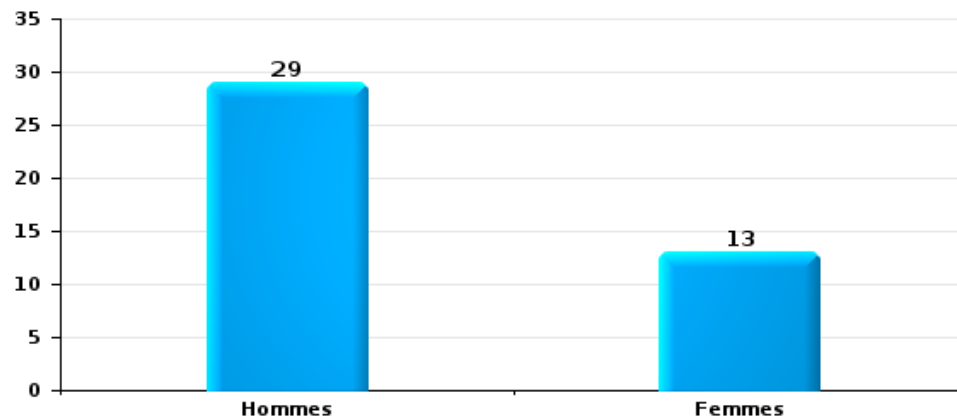
Dégradation de la propriété

Nombre de suspects-fait selon le sexe



Infr. contre l'intégrité physique

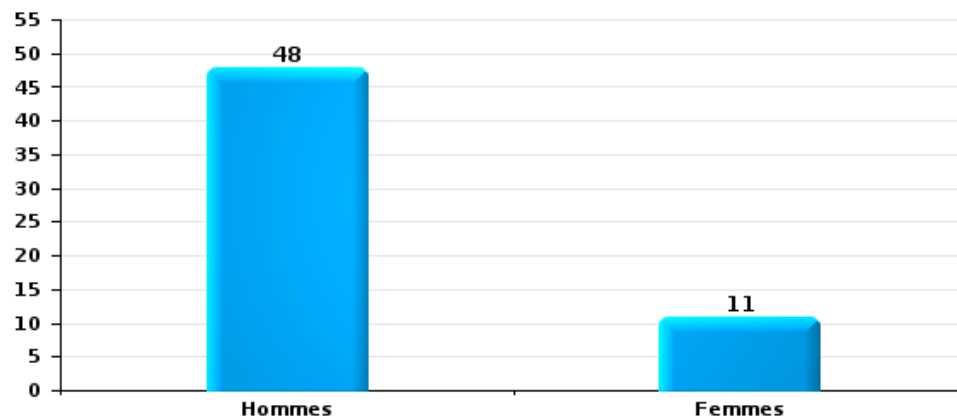
Nombre de suspects-fait selon le sexe





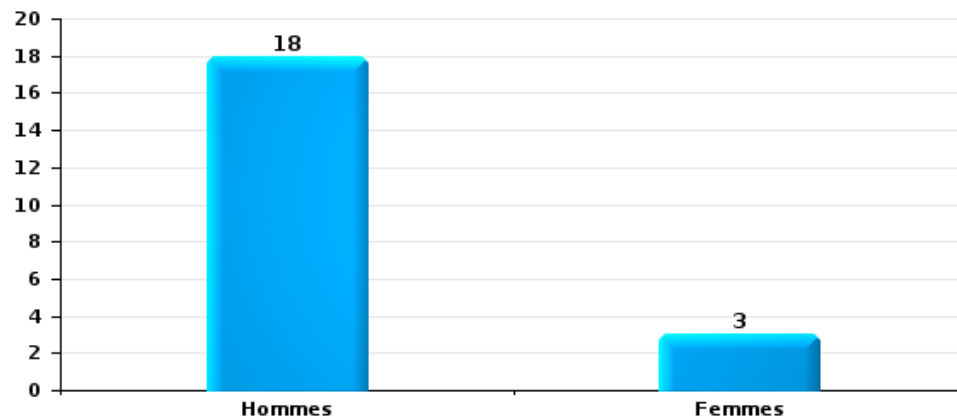
Drogues

Nombre de suspects-fait selon le sexe



Fraude

Nombre de suspects-fait selon le sexe





2.2. Nombre de suspects-fait selon le sexe des suspects identifiés (TOP 5 des figures criminelles)

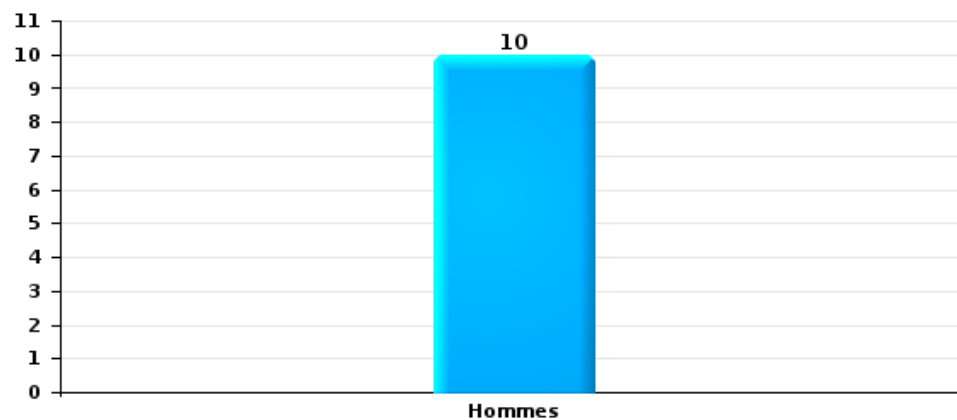
Lorsqu'un même suspect a commis plusieurs faits durant la période considérée, il est aussi comptabilisé plusieurs fois (voir également la note méthodologique)

Sint-Katelijne-Waver

2023

Cambriolage dans bâtiment (total)

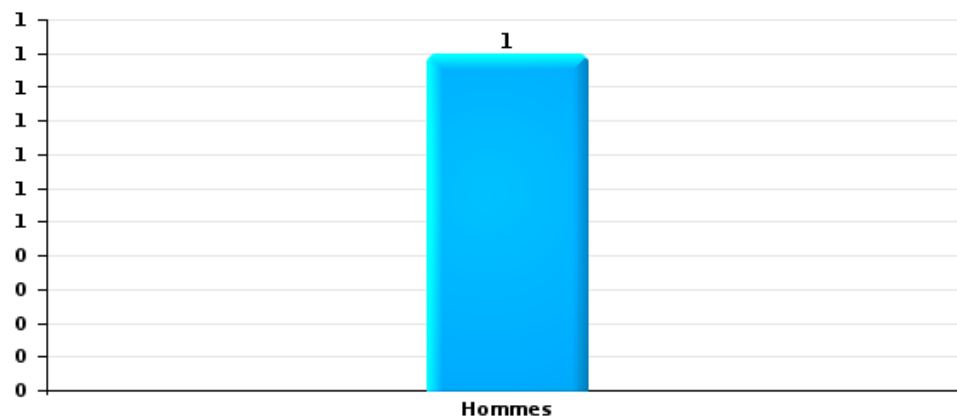
Nombre de suspects-fait selon le sexe





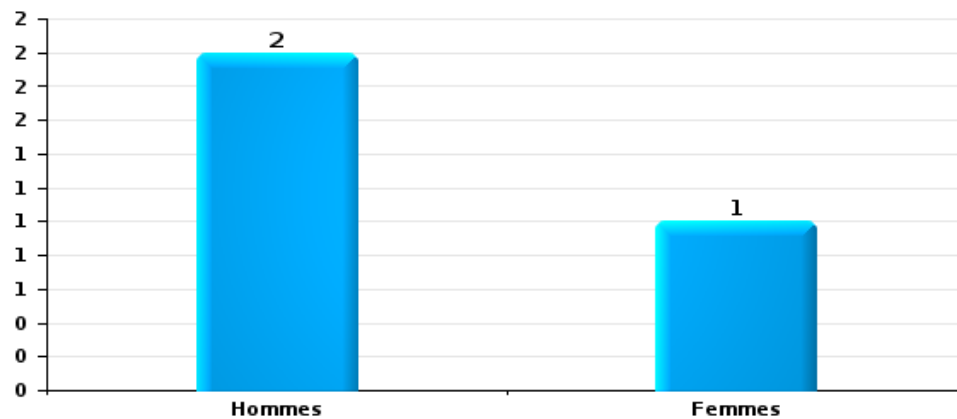
Vol dans ou sur un véhicule

Nombre de suspects-fait selon le sexe



Dégradation de voiture

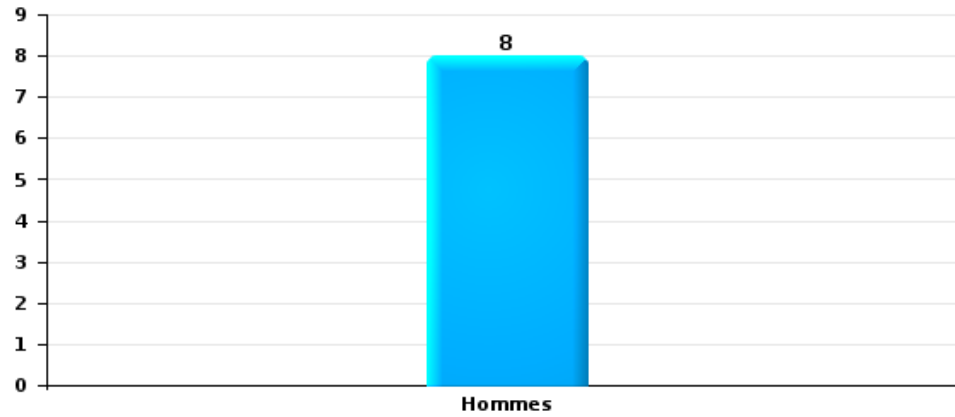
Nombre de suspects-fait selon le sexe





Vol de vélo

Nombre de suspects-fait selon le sexe





2.3. Nombre de suspects-fait selon l'âge des suspects identifiés (TOP 5 des catégories principales)

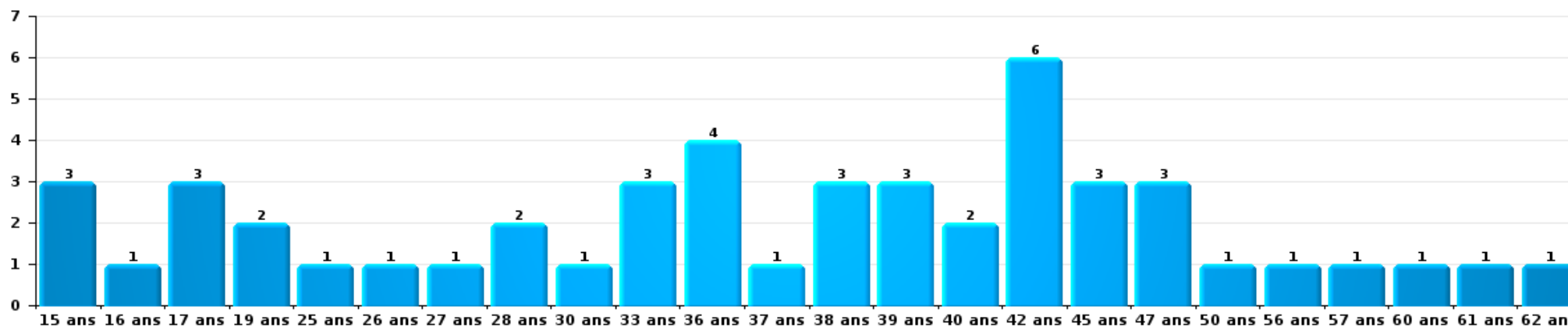
1) Lorsqu'un même suspect a commis plusieurs faits durant la période considérée, il est aussi comptabilisé plusieurs fois, qu'il ait le même âge ou non – 2) Les suspects au-dessous de 14 ans et à partir de 90 ans ne sont pas repris dans le tableau (voir également la note méthodologique)

Sint-Katelijne-Waver

2023

Vol et extorsion

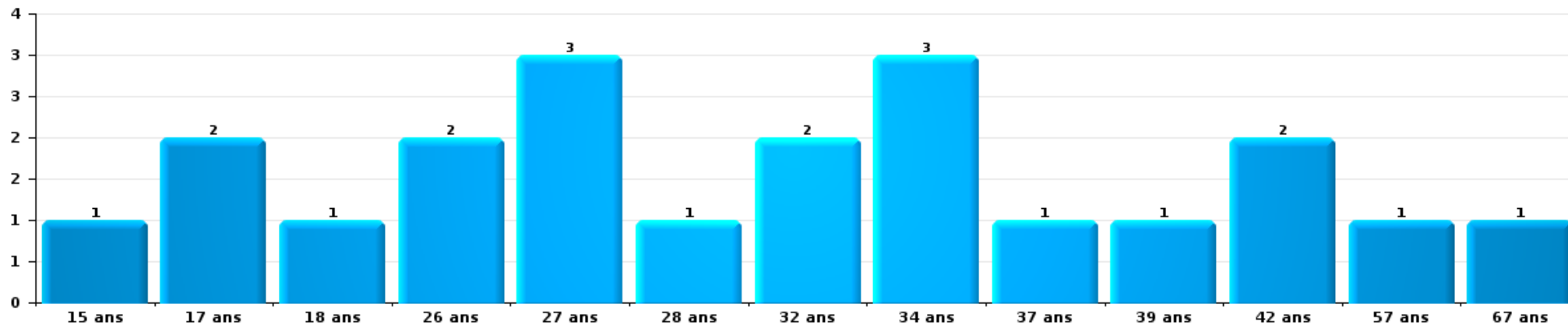
Nombre de suspects-fait par âge (chronologique)





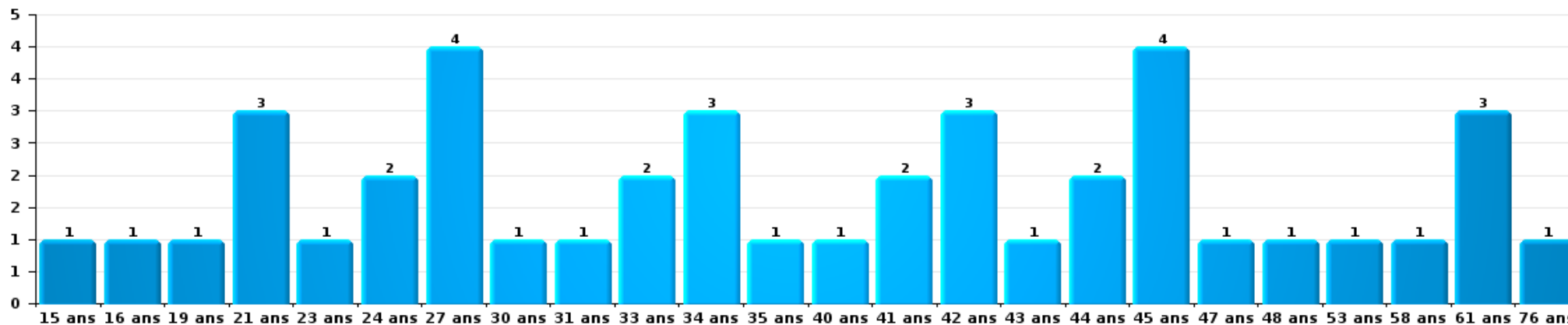
Dégradation de la propriété

Nombre de suspects-fait par âge (chronologique)



Infr. contre l'intégrité physique

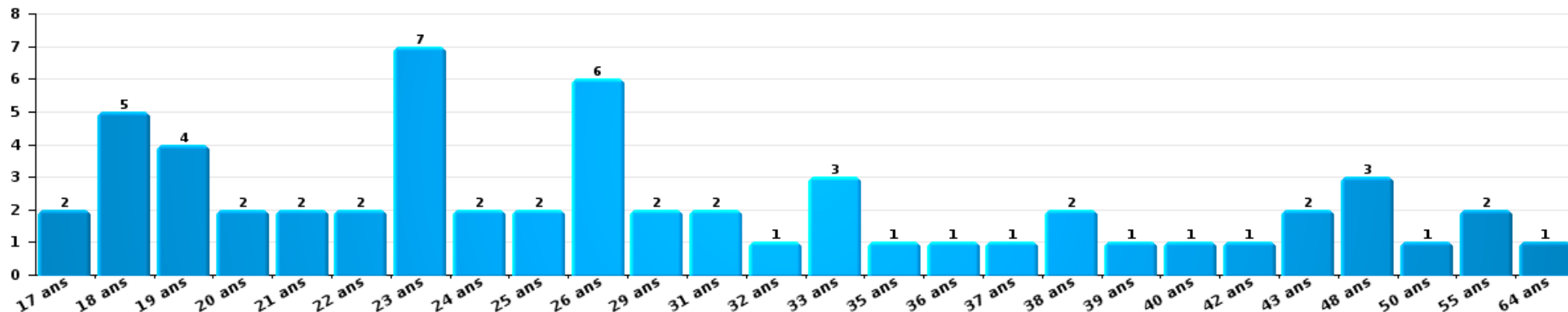
Nombre de suspects-fait par âge (chronologique)





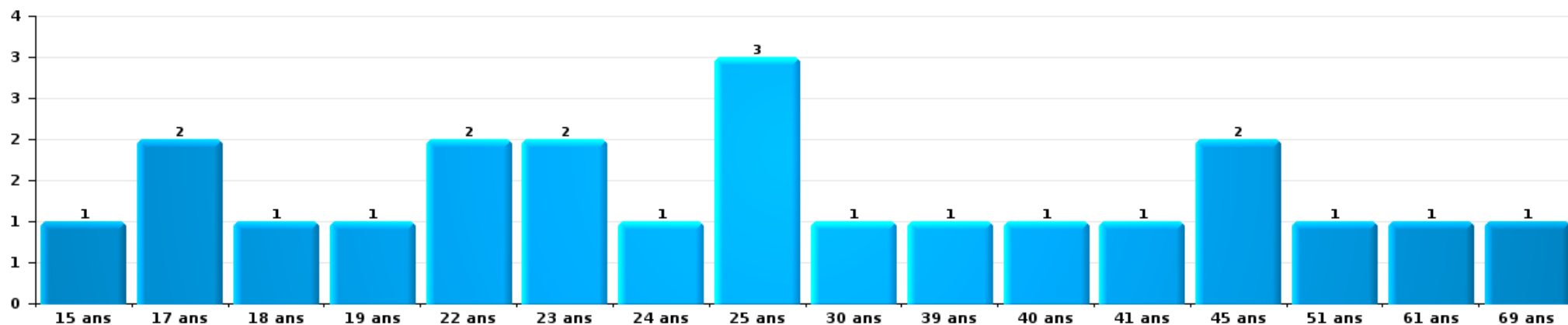
Drogues

Nombre de suspects-fait par âge (chronologique)



Fraude

Nombre de suspects-fait par âge (chronologique)





2.4. Nombre de suspects-fait selon l'âge des suspects identifiés (TOP 5 des figures criminelles)

1) Lorsqu'un même suspect a commis plusieurs faits durant la période considérée, il est aussi comptabilisé plusieurs fois, qu'il ait le même âge ou non – 2) Les suspects au-dessous de 14 ans et à partir de 90 ans ne sont pas repris dans le tableau (voir également la note méthodologique)

Sint-Katelijne-Waver

2023

Cambriolage dans bâtiment (total)

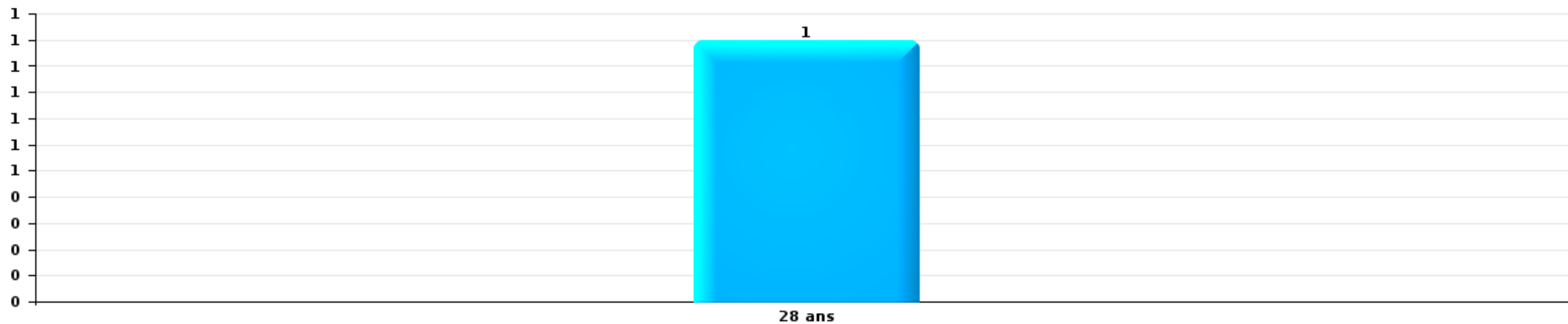
Nombre de suspects-fait par âge (chronologique)





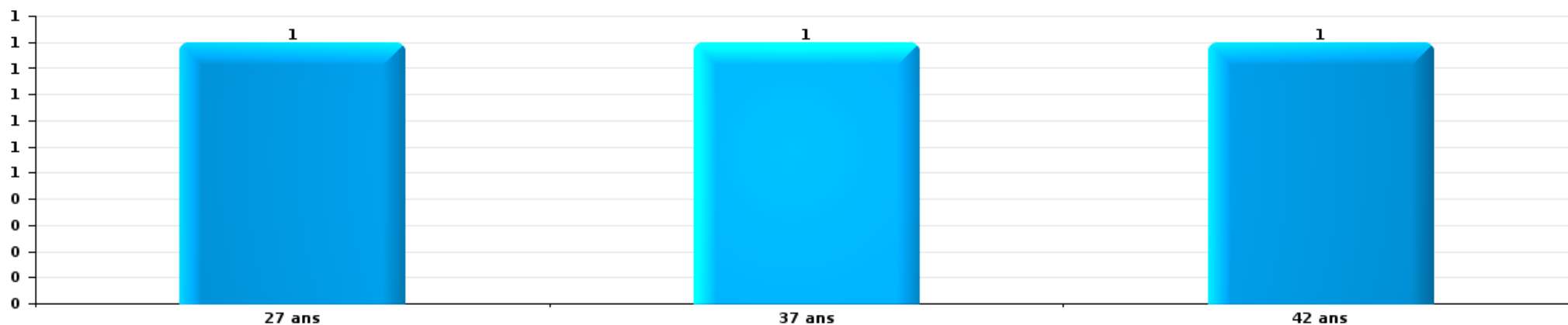
Vol dans ou sur un véhicule

Nombre de suspects-fait par âge (chronologique)



Dégradation de voiture

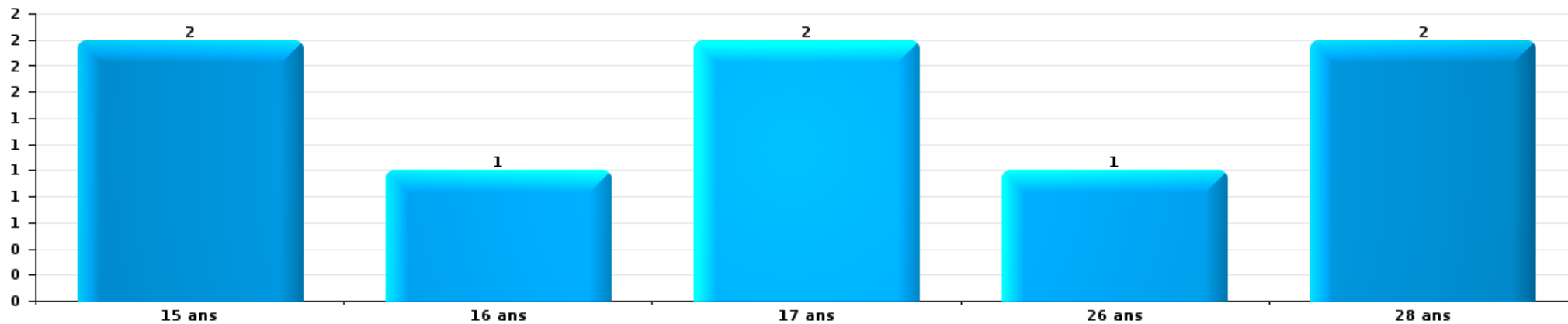
Nombre de suspects-fait par âge (chronologique)





Vol de vélo

Nombre de suspects-fait par âge (chronologique)



STATISTIQUES POLICIERES DE CRIMINALITE

LIEU DE PERPETRATION: COMMUNE

Sint-Katelijne-Waver

***ANNEXE I: DETAIL PAR CATEGORIE DE DELIT
CODE PENAL***

Infraction Code pénal

Infr. contre l'intégrité physique

			2000	2013	2014	2015	2016	2017	2018	2019	2020	2021	2022	2023
Assassinat	Infanticide (assassinat)	Tent.												1
	Autres	Tent.	1							1				
		Sous-total	1							1				1
Meurtre	Empoisonnement (meurtre)	Tent.			1									
	Non spécifié	Acc.			1									
	Autres	Tent.				1	1		1		1	2		2
		Sous-total			2	1	1		1		1	2		2
Torture et maltraitance	Traitement inhumain	Acc.						1						
	Traitement dégradant	Acc.											1	
		Sous-total						1					1	
Coups et/ou blessures vol. en sphère familiale	Entre partenaires ou ex-partenaires	Acc.	4	28	31	16	25	25	19	19	24	22	21	29
	Lors d'un différend familial en général	Acc.	5											
	Par les parents envers un mineur	Acc.				1	3	1	2	1	1	2		3
	Par les parents envers personne vulnérable	Acc.											1	
	Envers les parents	Acc.	2	2	2	1		1	4	3	7			1
	Envers d'autres ascendants directs ou collatéraux	Acc.						1	1	1	3	4	1	
		Sous-total	11	30	33	18	28	28	26	24	35	28	23	33
Coups et/ou blessures vol. hors sphère familiale	Bagarres (=coups réciproques)	Acc.	8	4	4	2	6	10	6	4	6	9	12	11
	Coups envers fonctionnaire de police	Acc.			1	1			1			2		
	Envers un mineur par une pers. ayant autorité	Acc.	1	1	1	1						4		1
	Envers un mineur qualité de l'auteur inconnue	Acc.	2	2		1		2	5	6	3	2	4	5
	Envers pers. vulnérable par pers. ayant autorité	Acc.								1				
	Envers un arbitre de manifestation sportive	Acc.				1								
	Coups envers personnel transport public	Acc.												1
	Coups envers personnel autre service public	Acc.							1					
	Coups envers profession médicale	Acc.									1			
	Coups envers personnel institut d'enseignement	Acc.								1		1	1	1
	Non spécifié	Acc.	36	30	14	23	23	22	31	25	17	28	28	26
		Tent.	1											
		Sous-total	48	37	20	28	30	34	44	37	27	46	45	45
Abstention coupable	Acc.		1			2	1	1	1					
	Sous-total		1			2	1	1	1					
Autres infr. volontaires. c/ l'intégrité phys.	Privation de soins à enfant ou personne vulnérable	Acc.							1					
	Administration substances nuisibles	Acc.								1		2	2	
	Empoisonnement de denrées	Tent.						1						
	Entrave méchante à la circulation	Acc.	2	2		2	1	1	1	1		1	2	1
	Voies de faits et violences légères	Acc.	4	12	9	6	6			6	4	4	10	5
	Sous-total	6	14	9	8	7	2	8	6	4	4	13	9	3

Infr. contre l'intégrité physique

			2000	2013	2014	2015	2016	2017	2018	2019	2020	2021	2022	2023
Infr. involontaires contre l'intégrité physique	Coups et/ou blessures involontaires	Acc.	2				1	2		1	2	3	1	
	Morsure de chien	Acc.		2	1	1	1	1	2		1		2	2
		Sous-total	2	2	1	1	2	3	2	1	3	3	3	2
		Total	68	84	65	56	70	69	82	70	70	92	81	86

Infr. contre la liberté individuelle

		2000	2013	2014	2015	2016	2017	2018	2019	2020	2021	2022	2023
Enlèvement de mineur ou personne vulnérable	Enlèvement parental	Acc.			1								
		Tent.										1	
	Autre enlèvement	Tent.			1		1						2
		Sous-total			2		1					1	2
Détention par un particulier		Acc.	1	1			1	1	2			1	
		Sous-total	1	1			1	1	2			1	
		Total	1	1	2		2	1	2			2	2

Infr. contre les mœurs

				2000	2013	2014	2015	2016	2017	2018	2019	2020	2021	2022	2023
Viol n'ayant pas causé la mort	Victime < 10a	Acc.			2				2	1	1				
	Victime 10a - 14a	Acc.			2			1			1	1			
		Tent.										1			
	Victime 14a - 16a	Acc.			1	1			1		3				
	Victime 16a - 18a	Acc.			1	1					1		1		
	Victime majeure	Acc.	1		1	5	1	1	3	2		2	3		
	Tent.			1											
	Sous-total			1	8	7	1	2	6	3	6	4	4		
Viol n'ayant pas causé la mort (nvCPS)	Victime < 16a	Acc.												1	
	Victime 16a - 18a	Acc.												1	
	Victime majeure	Acc.											1	2	3
	Sous-total												1	4	3
Attentat à la pudeur avec violence / menace	Victime < 16a	Acc.			1							1	1	1	
		Tent.							1						
	Victime 16a - 18a	Acc.									1				
	Acc.			2		2	1	2	2		4	1			
	Acc.			3		2	1	3	2	1	5	2	1		
	Sous-total														
Attentat à la pudeur sans violence / menace	Victime < 16a	Acc.	3		3	2	1	1	2	4	1	2	1		
		Tent.							1						
	Victime 16a - 18a	Acc.			1									2	
	Acc.	1					1	1	1						
	Sous-total			4	4	2	1	2	4	5	1	2	1	2	
Attentat à la pudeur non spécifié		Acc.											1		
		Sous-total											1		
Atteinte intégrité sexuelle sans mort (nvCPS)	Victime < 16a	Acc.												1	3
	Victime 16a - 18a	Acc.													1
	Victime majeure	Acc.												1	2
	Sous-total													2	6
Pornographie enfantine	Détention	Acc.			1		1					1	1	4	
	Distribution	Acc.				1	1	1		1	3	3	1		
	Sous-total				1	1	1	2		1	3	4	2	4	
Pornographie		Acc.											2		
		Sous-total											2		
Incitation à la débauche	Victime mineure	Acc.				3	1	2			1	4	6	3	
	Publicité par ICT pour débauche	Acc.	1												
	Sous-total		1			3	1	2			1	4	6	3	
Exploitation de la débauche d'autrui	Victime mineure	Tent.											1		
	Victime majeure	Acc.			1		1								
	Sous-total			1			1						1		

Infr. contre les mœurs

			2000	2013	2014	2015	2016	2017	2018	2019	2020	2021	2022	2023
Outrage public aux bonnes mœurs	Actions (exhibitionnisme, etc.)	Acc.	2	3	1	1	1	4	8	6	4		1	
	Ecrits, images, objets	Acc.	1	1			1			2	3		1	
	Obscénités en public	Acc.			1									
	Exhibitionnisme (nvCPS)	Acc.												5
		Sous-total	3	4	1	2	1	5	8	8	7		2	5
Voyeurisme	Observation/enregistrement de nudité ou intimité	Acc.			1			3	1	1		1		
	Diffusion enregistrement nudité ou intimité	Acc.						7		2	1	1	2	
		Sous-total			1			10	1	3	1	2	2	
Voyeurisme via moyen technique ou autre (nvCPS)	Victime < 16a	Acc.												1
	Victime majeure	Acc.											1	
		Sous-total											1	1
Diffusion contenu sex. but méchant/lucrat. (nvCPS)	Victime < 16a	Acc.												1
	Victime 16a - 18a	Acc.												1
		Sous-total												2
Grooming (contact par ICT avec mineur < 16 ans)		Acc.							1				3	
		Sous-total							1				3	
Images d'abus sexuels de mineurs (nvCPS)	Détention/acquisition images abus sexuels (nvCPS)	Acc.												1
	Accès à images abus sexuels de mineurs (nvCPS)	Acc.												1
		Sous-total												2
		Total	9	21	12	10	10	30	21	23	27	22	24	19

Infr. contre autres valeurs morales et sentiments

				2000	2013	2014	2015	2016	2017	2018	2019	2020	2021	2022	2023	
Harcèlement	Harcèlement par téléphone (OLD)	Acc.		5												
		Acc.			20	12	4	4	14	19	31	26	19	17	16	
	Sous-total		5	20	12	4	4	14	19	31	26	19	17	16		
Violation de sépulture		Acc.									1					
		Sous-total									1					
Violation du secret professionnel		Acc.											2	1		
		Sous-total											2	1		
Atteinte à l'honneur	Calomnie et diffamation	Acc.		5	7	3	4	2	1	3	5	4	4	2	4	
	Déclaration calomnieuse	Acc.			1					2	1					
	Imputation calomnieuse	Acc.		2		3			2		2	1	1			
	Divulgateion méchante	Acc.											1			
	Injures (Délit)	Acc.		2	2		1	1	4	1	1	1	6	2	2	
	Non spécifié	Acc.			1											
	Sous-total		9	11	8	4	3	4	9	9	6	12	4	6		
Vie privée	Violation de domicile par un particulier	Acc.		3	1	4	3	2	1	3	3	4		2	5	
		Tent.			1											
	Violation du secret des lettres	Acc.													1	
	Sous-total		3	2	4	3	2	1	3	3	4		2	6		
Tapage nocturne		Acc.			1		1					2		4		
		Sous-total			1		1					2		4		
Violation de communication par particulier		Acc.				1					1					
		Sous-total				1					1					
Abus faiblesses de personnes		Acc.					1						1			
		Sous-total					1						1			
Cyberlokkking (leurre de mineur par ICT)		Acc.										1	1			
		Sous-total										1	1			
Occupation bien d'autrui (squatter)	Pénétrer / occuper / séjourner (bien non habité)	Acc.													1	
		Sous-total													1	
		Total		17	34	25	12	10	19	31	45	39	35	28	29	

Infr. relative au statut juridique de l'enfant

			2000	2013	2014	2015	2016	2017	2018	2019	2020	2021	2022	2023
Non-représentation d'enfants	Par les parents	Acc.		4										
		Sous-total		4										
Non-déclaration de naissance		Acc.								1		1		
		Sous-total								1		1		
		Total		4						1		1		

Vol et extorsion

				2000	2013	2014	2015	2016	2017	2018	2019	2020	2021	2022	2023
Vol avec circ. aggr.	Avec violence	Acc.	1	3	2	1			4	1	2	1	3		1
		Tent.				2		2							
	Sans violence	Acc.	40	93	101	87	105	73	87	46	35	33	69	53	
		Tent.	26	75	37	38	45	39	35	35	23	15	32	34	
Sous-total			67	171	140	126	152	116	125	83	59	51	101	88	
Vol sans circ. aggr.	Avec violence	Acc.		5			1	1					1	1	2
		Tent.				2									
	Sans violence, Vol à la tire	Acc.	5	15	12	7	6	6	7	5	5	3	3	1	
		Acc.	1		4		1			1					
	Sans violence, Vol d'usage	Acc.	5	9	9	5	12	11	13	7	9	4	4	10	
		Tent.		1											
	Sans violence, Vol domestique	Inc.	17												
		Acc.	143	119	110	134	147	127	119	114	57	70	99	99	
Sans violence	Tent.	2	8	5	6	4	6	4	4	3	1	3	5		
	Sous-total	173	157	140	154	171	151	143	131	74	79	110	117		
Vol non spécifié		Acc.	88										1		
		Tent.	32												
	Sous-total	120											1		
Extorsion		Acc.			2	2	2	3	3	3	2	3	5	4	
		Tent.		2	1	2	1	1	2	2		2	2	5	
	Sous-total		2	3	4	3	4	5	5	2	5	7	9		
Total			360	330	283	284	326	271	273	219	135	136	218	214	

Fraude

		2000	2013	2014	2015	2016	2017	2018	2019	2020	2021	2022	2023
Blanchiment d'argent	Acc.		2						8	16	19	13	6
	Sous-total		2						8	16	19	13	6
Recel	Recel simple	Acc.				1			1	1		3	1
	Recel qualifié	Acc.										1	
	Non spécifié	Acc.											
	Sous-total	3				1			1	1		4	1
Grivèlerie	Carburant / lubrifiant	Acc.					1		1				
	Boissons et aliments	Acc.	1					1					
	Voiture de location	Acc.	4		1				1			2	1
	Sous-total	1	5		1		1	1	2			2	1
Détournement et destruction frauduleuse	Cel frauduleux	Acc.	3	4	2	2	7	3	5	1	2	2	1
	D'objets saisis	Acc.		1	1				1	1			
	D'héritage	Acc.		1						1			
	Non spécifié	Acc.	1								1		
	Sous-total	5	4	6	3	2	7	3	6	3	3	2	1
Escroquerie	Fraude par internet	Acc.	6	9	9	6	20	17	40	93	100	99	36
		Tent.	4	3	5	3	2	7	1	7	1	6	1
	Escroquerie sans internet	Acc.	7	12	3	7	6	8	4	12	16	5	6
		Tent.	2	1	2	2				2			
	Non spécifié	Acc.											
		Tent.	1										
	Sous-total	10	19	25	19	18	28	32	45	114	117	110	43
Tromperie	Marchandises vendues / travail fourni	Acc.			2								
	Non spécifié	Acc.	1										
	Sous-total	1	1		2								
Abus de confiance et infr. apparentées	Abus de confiance	Acc.	6	10	3	3	1	5	5	7	8	5	8
	Abus des faiblesses	Acc.	1	1						1	3		2
	Sous-total	14	7	11	3	3	1	5	5	8	11	5	10
Abus de biens sociaux	Par des sociétés	Acc.									1		
	Autres	Acc.	1										
	Sous-total		1								1		
Infr. liées à l'insolvabilité	Par des tiers	Acc.										2	
	Par le débiteur	Acc.				1	2	1	1		4		
	Non spécifié	Acc.			1		1					1	1
	Sous-total				1	1	3	1	1		4	3	1
Insolvabilité frauduleuse		Acc.		1									
	Sous-total	1		1									
Chèques sans provision		Acc.											
	Sous-total	3											
	Sous-total	3											
	Total	38	39	43	29	25	40	42	68	142	155	139	63

Dégradation de la propriété

				2000	2013	2014	2015	2016	2017	2018	2019	2020	2021	2022	2023
Incendie volontaire	Dans lieu habité (de jour)	Acc.	1											1	
	Dans lieu habité (de nuit)	Acc.			2	1							1		
		Tent.			1								1	1	
	Dans un autre lieu (de jour)	Acc.	1	2		1		1			1		2	1	1
	Dans un autre lieu (de nuit)	Acc.	1			1	1			5		1			
	Dans un autre lieu (moment indéterminé)	Acc.	1										1		
		Sous-total	4	2	3	3	1	1	5	1	2	4	3	3	
Destruction par explosion volontaire	Dans lieu habité (de nuit)	Acc.								1					1
		Sous-total								1					1
Incendie involontaire		Acc.	14	8	5	2	2	4	2	4	4	3	1	2	6
		Sous-total	14	8	5	2	2	4	2	4	4	3	1	2	6
Destruction, dénaturation, dégradation	Avec circ. aggr.	Acc.	4	1	1		1			2			1		1
	Non spécifié	Acc.	9			1					1				
		Sous-total	13	1	1	1	1			2	1			1	
Vandalisme	Sur véhicules	Acc.	46	62	55	41	28	39	48	31	22	25	29	27	
	Sur autres biens mobiliers	Acc.	27	10	6	12	6	4	8	8	4	5	8	14	
	Graffiti	Acc.		2			1	1	1		1	2	3		
	Autres détériorations sur biens immobiliers	Acc.	21	34	31	20	26	26	34	37	37	13	25	23	31
		Tent.	1												
	Dégradation de clôture	Acc.	2	1		2	3	3				4		4	1
		Sous-total	97	109	92	75	64	73	91	76	44	57	67	73	
		Total	128	120	101	81	68	78	101	82	49	63	72	84	

Infr. contre la sécurité publique

			2000	2013	2014	2015	2016	2017	2018	2019	2020	2021	2022	2023
Organisation criminelle	Acc.								1					
	Sous-total								1					
Association de malfaiteurs	Acc.			1	6	3	3	3	2	4	1	2	3	5
	Tent.								1					
	Sous-total			1	6	3	3	3	3	4	1	2	3	5
Evasion de prisonniers	Non-respect surveillance électronique	Acc.									2	1		
		Sous-total									2	1		
Menaces	Menace d'attentat	Acc.		1	2	1					1	1		
	Verbales	Acc.	18	13	17	8	12	4	8	11	15	12	7	9
		Tent.	1											
	Ecrites	Acc.	5	6	4	5		2	7	13	3	6	8	5
	Par gestes, emblèmes	Acc.	3	5	1	6	3	7	7	3	3	11	5	8
	Alerte à la bombe	Acc.									2			
	Non spécifié	Acc.	3											2
	Sous-total		30	25	24	20	15	13	22	29	22	30	20	24
	Total		30	25	25	26	18	16	26	33	25	33	23	29

Infr. contre l'autorité publique

		2000	2013	2014	2015	2016	2017	2018	2019	2020	2021	2022	2023
Violence c/ personnes investies autorité publique	Acc.				1			1					
	Sous-total				1			1					
Rébellion	Rébellion armée	Acc.			1								1
	Rébellion non armée	Acc.	4	3	4	2		5	3		2	3	5
	Non spécifié	Acc.		1									
	Sous-total		4	4	5	2		5	3		2	3	6
Outrages	Acc.			1		1	2	1	2	1	3	2	1
	Sous-total			1		1	2	1	2	1	3	2	1
Autres infractions	Bris de scellés	Acc.	1									4	
	Sous-total		1									4	
	Total		5	5	6	3	2	7	5	1	5	9	7

Infr. contre la foi publique

			2000	2013	2014	2015	2016	2017	2018	2019	2020	2021	2022	2023
Faux en écritures	Faux en écritures	Acc.	7	7	3	4	5	3	6	3	5	4	1	1
	Usage de faux en écrit. et écrit. falsifiées	Acc.	1	2	1	1	4	1	1	1	2			2
		Sous-total	8	9	4	5	6	7	7	7	4	7	4	1
Usurpation	De fonctions	Acc.			1	1	1			1	1	1	1	1
	De titres	Acc.						1						
	De nom	Acc.	2	3	4	4	2	2	5	9	3	4	2	10
	Sous-total	2	3	5	5	3	3	5	5	10	4	5	3	11
Contrefaçon / falsification	Contrefaçon	Acc.			2		3			1	1		1	
	Falsification	Acc.					1	2	1		3		3	
		Sous-total			2		4	2	1	1	4		4	
Fausses monnaies	Emission	Acc.	1							1				
	Non spécifié	Acc.	3									1		
	Autres	Acc.												
	Sous-total	4								1	1			
Faux en justice	Fausses déclarations	Acc.		1			1		1	4	1	1	2	3
	Faux serment	Acc.											1	
		Sous-total		1			1		1	4	1	1	3	3
	Total	14	13	11	10	14	12	14	20	17	10	11	17	



Sint-Katelijne-Waver

Infraction Code pénal

Infr. contre la famille

		2000	2013	2014	2015	2016	2017	2018	2019	2020	2021	2022	2023
Abandon de famille	Acc.	2			1				1	1	2		
	Sous-total	2			1				1	1	2		
Refus du droit aux relations personnelles	Acc.	7	46	26	10	19	15	3	12	10	7	5	13
	Sous-total	7	46	26	10	19	15	3	12	10	7	5	13
Non-acquittement pension alimentaire	Acc.	8			1		1	1	1			1	
	Tent.	1											
	Sous-total	9			1		1	1	1			1	
Total		18	46	26	12	19	16	4	14	11	9	6	13

Criminalité informatique

		2000	2013	2014	2015	2016	2017	2018	2019	2020	2021	2022	2023
Hacking	Acc.		3	1	4	3	6	4	2	7	4	5	3
	Tent.						1		1				
	Sous-total		3	1	4	3	7	4	3	7	4	5	3
Faux en informatique	Acc.			1			3	4	24	23	1	1	
	Tent.							1		1		1	
	Sous-total			1			3	5	24	24	1	2	
Fraude informatique	Acc.		3	7	5	13	10	12	50	28	17	18	63
	Tent.				2	2	2	5	3			1	2
	Sous-total		3	7	7	15	12	17	53	28	17	19	65
Sabotage	Acc.		3			1	1	2			1		
	Sous-total		3			1	1	2			1		
Total			9	9	11	19	23	28	80	59	23	26	68



Exercice illégal de l'autorité publique

		2000	2013	2014	2015	2016	2017	2018	2019	2020	2021	2022	2023
Concussion	Acc.					1							
	Sous-total					1							
Détention par fonctionnaire public	Acc.					1							
	Sous-total					1							
Violation de domicile par fonctionnaire public	Acc.	1								1			
	Sous-total	1								1			
Total		1				2				1			

Marchand de sommeil

		2000	2013	2014	2015	2016	2017	2018	2019	2020	2021	2022	2023
Sans circ. aggr.	Acc.						1						
	Sous-total						1						
Avec circ. aggr.	Acc.											1	1
	Sous-total											1	1
Total							1					1	1

Traite des êtres humains

		2000	2013	2014	2015	2016	2017	2018	2019	2020	2021	2022	2023
Exploitation sexuelle	Acc.							1	1				
	Sous-total							1	1				
Exploitation économique	Acc.			2				1			2	1	
	Sous-total			2				1			2	1	
Total				2				2	1		2	1	

Autres infractions Code pénal

		2000	2013	2014	2015	2016	2017	2018	2019	2020	2021	2022	2023
	Acc.		1					1	2				
	Sous-total		1					1	2				
Total			1					1	2				



Contravention Code pénal

	2000	2013	2014	2015	2016	2017	2018	2019	2020	2021	2022	2023
Injures (Contravention)	Acc.	2										
	Sous-total	2										
	Total	2										

STATISTIQUES POLICIERES DE CRIMINALITE

LIEU DE PERPETRATION: COMMUNE

Sint-Katelijne-Waver

***ANNEXE II: DETAIL PAR CATEGORIE DE DELIT
LOIS SPECIALES***



Sint-Katelijne-Waver

Infraction Lois spéciales

Drogues

			2000	2013	2014	2015	2016	2017	2018	2019	2020	2021	2022	2023	
Détention		Acc.	32	41	49	50	39	65	56	86	56	50	51	47	
		Tent.	1												
		Sous-total	33	41	49	50	39	65	56	86	56	50	51	47	
Usage	Usage en groupe	Acc.	18												
		Tent.	1												
	Usage individuel	Acc.	10												
		Faciliter l'usage	Acc.	2		3			2	3	4	2	2		
		Incitation à l'usage	Acc.	1		1									
	Désordre, scandale ou danger dans un espace public	Acc.					2	2	2			2	3	3	
Sous-total		32		4		2	4	5	4	2	4	3	3		
Importation et exportation		Acc.	1	3	4	8	1	2	2	2	1	1	1		
		Sous-total	1	3	4	8	1	2	2	2	1	1	1		
Fabrication		Acc.	1	3	2	9		4	1	5	3	3	4	3	
		Sous-total	1	3	2	9		4	1	5	3	3	4	3	
Commerce		Acc.	9	10	10	7	8	11	7	15	6	4	9	10	
		Tent.	1												
		Sous-total	10	10	10	7	8	11	7	15	6	4	9	10	
Autres		Acc.		19	27	29	28	40	25	18	14	1	4	5	
		Sous-total		19	27	29	28	40	25	18	14	1	4	5	
Total			77	76	96	103	78	126	96	130	82	63	72	68	



Législation sur les étrangers

			2000	2013	2014	2015	2016	2017	2018	2019	2020	2021	2022	2023
Transmigration illégale	Mariages simulés/blancs sans récompense/contrainte	Acc.		3	4		3	1	4	4		2	1	
	Cohab. légale de complais. sans récompense/contr.	Acc.						1		1				
	Accès au territoire	Acc.	1	1	4			5	4	2	2	2	3	5
	Séjour	Acc.		11	4	20	18	4	17	23	4	9	12	5
	Inscription au registre des étrangers	Acc.	1	42	32	21	17	15	42	16	30	49	59	61
	Reconnaissance fraudul. sans récompense/contrainte	Acc.											1	
	Sous-total		2	57	44	41	38	26	67	46	36	63	75	71
Trafic d'êtres humains	Acc.				1	1	1							1
	Sous-total			1	1	1								1
Traite d'êtres humains	Acc.	1												
	Sous-total	1												
Aide au séjour illégal	Acc.				1						1			
	Sous-total			1							1			
Autres	Acc.				1	1	2							
	Sous-total			1	1	1	2							
	Total		3	57	47	43	41	26	67	46	37	63	76	71



Environnement

			2000	2013	2014	2015	2016	2017	2018	2019	2020	2021	2022	2023
Déchets	Déchets par professionnel	Acc.		3	2		2		1	1	4		1	1
	Déchets par particulier	Acc.		2	2	1	3	1	3	2	5	3	2	2
	Déchets par personne indéterminée	Acc.	10											
	Déchets: permis/autorisation	Acc.								1	1			
	Sous-total		10	5	4	1	5	1	4	4	10	3	3	3
Feux d'artifice		Acc.							1		1		1	
	Sous-total								1		1		1	
Autres que déchets	Urbanisme	Acc.	3		4	1		4	3	5	2	6	3	
	Permis d'environnement	Acc.					1		1					
	Bruit	Acc.	1			1	1							
	Pollution de l'eau	Acc.	2	1	1	1		1	8					
	Pollution de l'air	Acc.			1									
	Pollution du sol	Acc.		1	3			1				1		
	Autres nuisances en matière d'environnement	Acc.	2	2										1
	Sous-total		8	4	9	3	1	7	11	6	2	7	4	4
Biodiversité / Faune et flore	Bien-être animal	Acc.	8	3	1		1	2	4	5	2	4	5	4
	Protection de la nature	Acc.		1					1		1			
	Permis / autorisation animaux	Acc.		1							1			
	Destruction d'animaux	Acc.		1	1									
	Sous-total		8	6	2		1	2	5	5	4	4	5	4
	Total		26	15	15	4	7	10	21	15	17	14	13	7



Armes et explosifs

			2000	2013	2014	2015	2016	2017	2018	2019	2020	2021	2022	2023
Détention illégale	Arme à feu	Acc.		2		2	1			2		2	5	1
	Arme blanche ou non à feu	Acc.		5		2		1	3	3	5	3	2	2
	Munition	Acc.										2	1	1
	Pièces/accessoires	Acc.										1		
	Non spécifié	Acc.	4											
	Sous-total		4	7		4	1	1	3	5	5	8	8	4
Port / transport illégal	Arme à feu	Acc.							1	1		1	1	1
	Arme blanche ou non à feu	Acc.		1	2	4	3	3	4	8	2	9	5	6
	Munition	Acc.												1
	Non spécifié	Acc.	3											
	Sous-total		3	1	2	4	3	3	5	9	2	10	6	8
Commerce illégal	Arme à feu	Acc.											1	
	Sous-total												1	
Autre	Stockage	Acc.										2		
	Non spécifié	Acc.	1											
	Sous-total		1									2		
	Total		8	8	2	8	4	4	8	14	7	20	15	12

Protection de la personne

			2000	2013	2014	2015	2016	2017	2018	2019	2020	2021	2022	2023
Discrimination	Racisme et xénophobie	Acc.	1					2	1	3	1			
	Fondée sur le sexe (sexisme)	Acc.							1					
	Autre discrimination	Acc.			1									
	Sous-total		1		1			2	2	3	1			
Protection de la vie privée		Acc.	6		1	2	1			1			1	1
	Sous-total		6		1	2	1			1			1	1
Droit à l'image		Acc.		1		1	1	1						1
	Sous-total			1		1	1	1						1
Autres		Acc.					1							
	Sous-total						1							
	Total		7	1	2	3	3	3	2	4	1		2	1



Sint-Katelijne-Waver

Infraction Lois spéciales

Hormones et dopage

		2000	2013	2014	2015	2016	2017	2018	2019	2020	2021	2022	2023
Détention	Acc.		1	1	1		1	2	1			1	
	Sous-total:		1	1	1		1	2	1			1	
Usage	Acc.								1				
	Sous-total:								1				
	Total:		1	1	1		1	2	2			1	

Protection de la jeunesse

		2000	2013	2014	2015	2016	2017	2018	2019	2020	2021	2022	2023
Législation sur l'obligation scolaire	Acc.		1	1	1		1	1	4	1			1
	Sous-total:		1	1	1		1	1	4	1			1
Législation sur la protection de la jeunesse	Acc.		18	22	15	25	25	26	16	25	19	26	30
	Sous-total:		18	22	15	25	25	26	16	25	19	26	30
	Total:		19	23	16	25	26	27	20	26	19	26	31



Code pénal social

		2000	2013	2014	2015	2016	2017	2018	2019	2020	2021	2022	2023
Harcèlement au travail	Acc.			1	1		1		1	1	1		1
	Sous-total:			1	1		1		1	1	1		1
Travail illégal	Acc.	1											2
	Sous-total:	1											2
Fraude sociale aux cotisations (travail au noir)	Acc.							2	1	1	1		2
	Sous-total:							2	1	1	1		2
Sécurité sociale	Acc.			1									
	Sous-total:			1									
Infr. contre foi publique en droit pénal social	Acc.			1			1	3		1			
	Sous-total:			1			1	3		1			
Escroquerie en droit pénal social	Acc.						1		2	1	1	1	1
	Sous-total:						1		2	1	1	1	1
Autres	Acc.								2	1			
	Sous-total:								2	1			
	Total:	1		3	1		3	5	6	5	3	1	6

Ivresse et alcool

		2000	2013	2014	2015	2016	2017	2018	2019	2020	2021	2022	2023
Ivresse publique	Acc.	7	11	19	26	15	20	27	20	16	15	26	22
	Sous-total:	7	11	19	26	15	20	27	20	16	15	26	22
Heure de fermeture d'établiss. hôteliers	Acc.				5	1		1					
	Sous-total:				5	1		1					
	Total:	7	11	19	31	16	20	28	20	16	15	26	22



Registre de population

		2000	2013	2014	2015	2016	2017	2018	2019	2020	2021	2022	2023
	Acc.	29	74	37	42	63	69	42	44	30	32	51	40
	Tent.	1											
	Sous-total:	30	74	37	42	63	69	42	44	30	32	51	40
	Total:	30	74	37	42	63	69	42	44	30	32	51	40

Carte d'identité

		2000	2013	2014	2015	2016	2017	2018	2019	2020	2021	2022	2023
Endommagée	Acc.						1	1					
	Sous-total:						1	1					
Non spécifié	Acc.				1								
	Sous-total:				1								
	Total:				1		1	1					



Santé publique

		2000	2013	2014	2015	2016	2017	2018	2019	2020	2021	2022	2023
Politique de la santé	Acc.		1										
	Sous-total:		1										
Interdiction de fumer	Acc.				1								
	Sous-total:				1								
Législation médicaments	Acc.						2				2	1	
	Sous-total:						2				2	1	
Vente de tabac	Acc.											1	
	Sous-total:											1	
Denrées alimentaires	Acc.				1	1					1	1	
	Sous-total:				1	1					1	1	
Refus ou négligence respect mesures	Acc.									27	29		
	Sous-total:									27	29		
Non spécifié	Acc.									1			
	Sous-total:									1			
Autres	Acc.	2								48	6		
	Sous-total:	2								48	6		
	Total:	2	1		2	1	2			76	38	3	



Travail

		2000	2013	2014	2015	2016	2017	2018	2019	2020	2021	2022	2023
Commerce ambulant	Acc.	1		2	1	4	1			1			1
	Sous-total:	1		2	1	4	1			1			1
Fraude sociale aux cotisations (travail au noir)	Acc.			1									
	Sous-total:			1									
Accès à l'exercice d'une profession	Acc.						1						
	Sous-total:						1						
Travailleurs étrangers	Acc.	2											
	Sous-total:	2											
Autres	Acc.	1											
	Sous-total:	1											
	Total:	4		3	1	4	2			1			1

Protection des revenus publics

		2000	2013	2014	2015	2016	2017	2018	2019	2020	2021	2022	2023
Taxe de circulation / TMC	Acc.				2								
	Sous-total:				2								
Fraude sociale aux allocations	Acc.										1		
	Sous-total:										1		
Fraude TVA	Acc.							1					
	Sous-total:							1					
Fraude fiscale - impôts sur le revenu	Acc.							1					
	Sous-total:							1					
Non spécifié	Acc.		1	1							1		
	Sous-total:		1	1							1		
	Total:		1	1	2			2			2		



Législation économique

		2000	2013	2014	2015	2016	2017	2018	2019	2020	2021	2022	2023
Sociétés	Acc.						1			1			
	Sous-total:						1			1			
Instruments financiers	Acc.						1						
	Sous-total:						1						
Contrefaçon de droits de propriété intellectuelle	Acc.								1				
	Sous-total:								1				
	Total:						2		1	1			

Pratiques commerciales

		2000	2013	2014	2015	2016	2017	2018	2019	2020	2021	2022	2023
Registre de commerce	Acc.			1				3		1			
	Sous-total:			1				3		1			
Non spécifié	Acc.	1											
	Sous-total:	1											
Autres	Acc.							1		1			
	Sous-total:							1		1			
	Total:	1		1				4		2			



Autres lois spéciales

		2000	2013	2014	2015	2016	2017	2018	2019	2020	2021	2022	2023
Transport	Acc.	12						1	2				
	Sous-total:	12						1	2				
Loteries et jeux de hasard	Acc.												1
	Sous-total:												1
Dégradation involontaire câbles télécommunication	Acc.			2	7	11	15	11	12	5	13	5	25
	Sous-total:			2	7	11	15	11	12	5	13	5	25
Protection (pièce de l') uniforme policier	Acc.										1		
	Sous-total:										1		
Moyens de communications électroniques	Acc.									3	7	4	5
	Sous-total:									3	7	4	5
Autres	Acc.	1								1	1	1	
	Sous-total:	1								1	1	1	
	Total:	13		2	7	11	15	12	14	9	22	10	31

STATISTIQUES POLICIERES DE CRIMINALITE

LIEU DE PERPETRATION: COMMUNE

Sint-Katelijne-Waver

***ANNEXE III: DETAIL
FIGURES CRIMINELLES / PHENOMENES***



Sint-Katelijne-Waver

FC Vol moyen de transport

		2000	2013	2014	2015	2016	2017	2018	2019	2020	2021	2022	2023
Vol de voiture	Acc.	14	1	3	2	5	4	5	2	1	3	5	1
	Tent.	1	3						1				1
	Total	15	4	3	2	5	4	5	3	1	3	5	2
Vol de moto	Acc.	1	2		1	2			1	1		1	3
	Total	1	2		1	2			1	1		1	3
Vol dans les garages	Acc.	2			2	1	1	2					
	Total	2			2	1	1	2					
Vol de vélomoteur	Acc.	13	2	1	2	1	1	5	2		4	5	4
	Tent.	1						2					
	Total	14	2	1	2	1	1	7	2		4	5	4
Vol de vélo	Acc.	34	25	39	43	56	48	33	41	12	29	34	39
	Inc.	17											
	Tent.				1								2
	Total	51	25	39	44	56	48	33	41	12	29	34	41



FC Cambriolage

		2000	2013	2014	2015	2016	2017	2018	2019	2020	2021	2022	2023
Cambriolage dans habitation	Acc.	68	55	51	32	39	25	39	32	18	11	35	28
	Tent.	36	54	23	27	21	18	19	26	19	6	24	20
	Total	104	109	74	59	60	43	58	58	37	17	59	48
Cambriolage ds entreprise ou commerce	Acc.	16	8	9	17	23	11	10	3	5	2	1	4
	Tent.	4	9	4	5	10	8	3	5	2	2	2	2
	Total	20	17	13	22	33	19	13	8	7	4	3	6
Cambriolage ds service public ou bâtiment administ	Acc.	5	2	7	5	2	4	3		2	1	2	5
	Tent.	2	3	1	1	2	2	4	1			1	5
	Total	7	5	8	6	4	6	7	1	2	1	3	10
Cambriolage dans bâtiment (total)	Acc.	87	65	67	54	64	40	52	35	25	14	38	37
	Tent.	42	66	28	33	33	28	26	32	21	7	27	27
	Total	129	131	95	87	97	68	78	67	46	21	65	64

FC Vol autre

		2000	2013	2014	2015	2016	2017	2018	2019	2020	2021	2022	2023
Vol à main armée	Acc.	3	2	1	1		1				1		2
	Tent.							1					
	Total	3	2	1	1		1	1			1		2
Vol avec violence sans arme	Acc.	2	6	3	2	2	7	3	4	3	5	8	5
	Tent.	2		1	4	2		2	1		1		5
	Total	4	6	4	6	4	7	5	5	3	6	8	10
Vol dans ou sur un véhicule	Acc.	34	13	15	28	31	23	31	9	7	13	19	12
	Tent.	7	7	6	2	9	2	6	1	1	1	1	4
	Total	41	20	21	30	40	25	37	10	8	14	20	16
Vol d'armes et explosifs	Acc.	1	2		1	1	1	1	2	1	1		1
	Tent.												
	Total	1	2		1	1	1	1	2	1	1		1
Arrachage de sac à main	Acc.		1										
	Tent.												
	Total		1										



FC Vol autre

		2000	2013	2014	2015	2016	2017	2018	2019	2020	2021	2022	2023
Vol à l'arraché	Acc.	2	3		1		1		2				1
	Tent.							1					
	Total	2	3		1		1	1	2				1
Vol à la tire	Acc.	9	15	12	7	6	6	8	5	5	3	3	1
	Tent.												
	Total	9	15	12	7	6	6	8	5	5	3	3	1
Vol à l'étalage	Acc.	7	12	6	40	42	29	27	19	23	10	17	19
	Tent.			1	3	2		1		1	1	2	
	Total	7	12	7	43	44	29	28	19	24	11	19	19
Vol par ruse	Acc.	4	2	2	1	1	3	3	3	3		2	2
	Tent.	1	1	1				1		1	1		1
	Total	5	3	3	1	1	3	4	3	4	1	2	3
Vol de métaux	Acc.	2	5	4	2	2	1	1	4		3	4	2
	Tent.		1										
	Total	2	6	4	2	2	1	1	4		3	4	2
Vol sur les chantiers	Acc.		5	4	1	4	1	6	1	1	5	5	6
	Tent.		1								1		
	Total		6	4	1	4	1	6	1	1	6	5	6
Home-invasion	Acc.									1	1		
	Tent.												
	Total									1	1		
Vol d'animaux	Acc.	2		1		2	1	1	1		1		1
	Tent.								2				
	Total	2		1		2	1	1	3		1		1
Vol de cargaison	Acc.				1								
	Tent.												
	Total				1								



Criminalité ICT

		2000	2013	2014	2015	2016	2017	2018	2019	2020	2021	2022	2023
Fraude de cartes de paiements	Acc.		1	4	2	2	3	7	8	8	1	4	9
	Tent.											1	
	Total		1	4	2	2	3	7	8	8	1	5	9
Phishing	Acc.		1				1	2	7	5	5	1	29
	Tent.								1	1			2
	Total		1				1	2	8	6	5	1	31
Ransomware	Acc.										1		
	Tent.						1	1					
	Total						1	1			1		
Shouldersurfing	Acc.			1									
	Total			1									
Skimming	Acc.		1						1				
	Total		1						1				

FC Autre

		2000	2013	2014	2015	2016	2017	2018	2019	2020	2021	2022	2023
Violence contre les métiers d'intérêt général	Acc.			1	2			3	1	1	3	1	2
	Total			1	2			3	1	1	3	1	2
Viol collectif	Acc.		2										
	Total		2										
Graffiti	Acc.		2			1	1	1		1	2	3	
	Total		2			1	1	1		1	2	3	
Dégradation de voiture	Acc.	7	60	54	42	27	36	46	26	21	24	27	25
	Total	7	60	54	42	27	36	46	26	21	24	27	25
Rixe au couteau	Acc.					1	1	1			1		
	Total					1	1	1			1		

PH Violence intrafamiliale (VIF)



PH Violence intrafamiliale (VIF)

		2000	2013	2014	2015	2016	2017	2018	2019	2020	2021	2022	2023
VIF: physique, dans le couple	Acc.	4	28	31	16	26	25	21	19	26	23	22	31
	Tent.									1			
	Total	4	28	31	16	26	25	21	19	27	23	22	31
VIF: physique, envers des descendants	Acc.		1	3	2	4	1	2	1	4	3	3	6
	Tent.											1	
	Total		1	3	2	4	1	2	1	4	3	4	6
VIF: physique, envers d'autres membres	Acc.	7	3	3	1	1	2	7	4	13	8	5	3
	Tent.												
	Total	7	3	3	1	1	2	7	4	13	8	5	3
VIF: sexuelle, dans le couple	Acc.			1							1		
	Tent.												
	Total			1							1		
VIF: sexuelle, envers des descendants	Acc.		1	1	1			2	1	1	1		
	Tent.												
	Total		1	1	1			2	1	1	1		
VIF: sexuelle, envers d'autres membres	Acc.		1						1				
	Tent.												
	Total		1						1				
VIF: psychique, dans le couple	Acc.	7	52	27	10	21	15	5	20	16	17	11	20
	Tent.												
	Total	7	52	27	10	21	15	5	20	16	17	11	20
VIF: psychique, envers des descendants	Acc.					2			3	2	1	3	3
	Tent.												
	Total					2			3	2	1	3	3
VIF: psychique, envers d'autres membres	Acc.		1			1	3			3	8		1
	Tent.												
	Total		1			1	3			3	8		1
VIF: économique, dans le couple	Acc.		7	2	1	1		2	2	2	3	2	2
	Tent.												
	Total		7	2	1	1		2	2	2	3	2	2
VIF: économique, envers des descendants	Acc.		2					1	1	1	1		
	Tent.												
	Total		2					1	1	1	1		
VIF: économique, envers d'autres membres	Acc.	10	1	1	2	1	1	1	2	1	4	3	2
	Tent.	1											
	Total	11	1	1	2	1	1	1	2	1	4	3	2



PH Hormones et dopage

		2000	2013	2014	2015	2016	2017	2018	2019	2020	2021	2022	2023
Dopage humain	Acc.		1	1	1	2	3	2	1			1	1
	Total		1	1	1	2	3	2	1			1	1

PH Drogues

		2000	2013	2014	2015	2016	2017	2018	2019	2020	2021	2022	2023
Vente de cocaïne	Acc.		3	4			5		6	1	1	4	3
	Total		3	4			5		6	1	1	4	3

		2000	2013	2014	2015	2016	2017	2018	2019	2020	2021	2022	2023
Import-export de cocaïne	Acc.		2								1		
	Total		2								1		

		2000	2013	2014	2015	2016	2017	2018	2019	2020	2021	2022	2023
Production de drogues synthétiques	Acc.				3		1		1			1	
	Total				3		1		1			1	

		2000	2013	2014	2015	2016	2017	2018	2019	2020	2021	2022	2023
Import-export de drogues synthétiques	Acc.									1		1	
	Total									1		1	

		2000	2013	2014	2015	2016	2017	2018	2019	2020	2021	2022	2023
Vente de drogues synthétiques	Acc.	1	1		1	2	1	1	5	2		1	
	Total	1	1		1	2	1	1	5	2		1	

		2000	2013	2014	2015	2016	2017	2018	2019	2020	2021	2022	2023
Production de cannabis (culture)	Acc.		1	1	8		2	1	3	2	3	2	3
	Total		1	1	8		2	1	3	2	3	2	3

		2000	2013	2014	2015	2016	2017	2018	2019	2020	2021	2022	2023
Vente de cannabis en grande quantité	Acc.							1					
	Total							1					

PH Trafic d'armes

		2000	2013	2014	2015	2016	2017	2018	2019	2020	2021	2022	2023
Commerce et production d'arme à feu et mun.	Acc.											1	
	Total											1	



PH Traite des êtres humains

		2000	2013	2014	2015	2016	2017	2018	2019	2020	2021	2022	2023
TEH - exploitation économique	Acc.	1		2				1			2	1	
	Total	1		2				1			2	1	
TEH - exploitation sexuelle	Acc.		1			1		1	1				
	Tent.									1			
Total			1			1		1	1		1		

PH Violence dans l'espace public

		2000	2013	2014	2015	2016	2017	2018	2019	2020	2021	2022	2023
Violence physique (transport public)	Acc.		1		2	1	1		1				
	Tent.				1								
Total			1		3	1	1		1				
Violence physique (voie publique)	Acc.	13	18	9	11	17	12	16	8	8	11	18	21
	Tent.					1	1				2		3
Total		13	18	9	11	18	13	16	8	8	13	18	24
Violence physique (autre endroit public)	Acc.		3	1	2	1		1	2	1	4	1	1
	Tent.												1
Total			3	1	2	1		1	2	1	4	1	2
Violence physique (endroit accessible au public)	Acc.	23	13	8	9	12	13	18	14	7	9	11	9
	Tent.	1		1					1				
Total		24	13	9	9	12	13	18	15	7	9	11	9
Violence sexuelle (transport public)	Acc.						1						
	Tent.						1						
Total						2							
Violence sexuelle (voie publique)	Acc.	3	2	1	2	2	4	4	6	4		2	6
	Tent.						1						
Total		3	2	1	2	2	5	4	6	4		2	6
Violence sexuelle (autre endroit public)	Acc.						1	4		2			4
	Total						1	4		2			4



PH Violence dans l'espace public

		2000	2013	2014	2015	2016	2017	2018	2019	2020	2021	2022	2023
Violence sexuelle (endroit accessible au public)	Acc.	2	1			1	3	2	1	2	2	3	1
	Total	2	1			1	3	2	1	2	2	3	1
Violence psychique (transport public)	Acc.									1			
	Total									1			
Violence psychique (voie publique)	Acc.	7	5	5	5	6	6	15	8	9	9	10	9
	Total	7	5	5	5	6	6	15	8	9	9	10	9
Violence psychique (autre endroit public)	Acc.	4		1		2	1	1	4	1	4	3	7
	Total	4		1		2	1	1	4	1	4	3	7
Violence psychique (endroit accessible au public)	Acc.	6	8	3	1	3	6	6	11	7	9	5	4
	Total	6	8	3	1	3	6	6	11	7	9	5	4
Vol à main armée (voie publique)	Acc.	2	1		1								1
	Total	2	1		1								1
Vol à main armée (endroit accessible au public)	Acc.		1				1						1
	Tent.							1					
	Total		1				1	1					1
Vol avec violence sans arme (transport public)	Acc.												1
	Tent.				1								
	Total				1								1
Vol avec violence sans arme (voie publique)	Acc.	1	6			1	1	1	1	2	1	1	1
	Tent.	2				1		1					
	Total	3	6			2	1	2	1	2	1	1	1
Vol avec violence sans arme (autre endroit public)	Acc.										1		
	Tent.												1
	Total										1		1
Vol avec violence sans arme (endr. acces. au pub.)	Acc.	1					2		1			1	
	Tent.				1								
	Total	1			1		2		1			1	



PH Autre

		2000	2013	2014	2015	2016	2017	2018	2019	2020	2021	2022	2023
Faux policiers	Acc.						1				1		1
	Total						1				1		1
Cyberharcèlement	Acc.	5	5	2			3	7	20	15	13	11	13
	Total	5	5	2			3	7	20	15	13	11	13
Fraude à l'identité	Acc.	2	6	6	4	2	3	6	17	11	19	14	15
	Tent.		1		1						1	1	1
	Total	2	7	6	5	2	3	6	17	11	20	15	16

STATISTIQUES POLICIERES DE CRIMINALITE

LIEU DE PERPETRATION: COMMUNE

Sint-Katelijne-Waver

***ANNEXE IV: FAITS ENREGISTRES
NON CRIMINELS***



Sint-Katelijne-Waver

Faits non criminels

Maladies / Décès / Disparition

	2000	2013	2014	2015	2016	2017	2018	2019	2020	2021	2022	2023
Suicide	7	3	7	4	2	5	1	3	3		2	3
Personne malade	3	7	3	3	4	6	7	6	7	6	8	13
Décès suspect	2	3	2	1	4	4	5	2	2	4	2	5
Décès naturel	1	3	1			1						
Disparition (personne disparue)	6	3	7	5	7	9	13	25	11	8	6	10
Accident (sauf roulage)	1	3	3	2		3	2	3	3	1	1	3
Autres	1											
Total	21	22	23	15	17	28	28	39	26	19	19	34

Appels

	2000	2013	2014	2015	2016	2017	2018	2019	2020	2021	2022	2023
Alarme	1											
Appels	2		2	1	3	2	1	2		5		
Total	3		2	1	3	2	1	2		5		

Problèmes sociaux

	2000	2013	2014	2015	2016	2017	2018	2019	2020	2021	2022	2023
Différends familiaux	29		5	1	2	11	13	9	9	15	28	20
Différend (pas de coups)	1	1	1	1			2		2	2		
Affaire civile	12	6	6	2	2	1	3	2	2	5	2	1
Protection de la jeunesse	2	1	2	1	3	3	4	3	7	5	5	5
Autres	3	4		3	1	2	5	3	1	1		3
Total	47	12	14	8	8	17	27	17	21	28	35	29



Catastrophes

	2000	2013	2014	2015	2016	2017	2018	2019	2020	2021	2022	2023
Dégâts tempête	1	1							1			1
Autres		1										
Total	1	2							1			1

Ordre public

	2000	2013	2014	2015	2016	2017	2018	2019	2020	2021	2022	2023
Troubles		5	3	1	4	2	3	3		2	1	
Autres			1					4	2	5	5	
Total		5	4	1	4	2	3	7	2	7	6	

Agissements suspects

	2000	2013	2014	2015	2016	2017	2018	2019	2020	2021	2022	2023
	6	13	10	4	5	2	1			1	2	
Total	6	13	10	4	5	2	1			1	2	

Objets trouvés

	2000	2013	2014	2015	2016	2017	2018	2019	2020	2021	2022	2023
	2			3	1			1		2		
Total	2			3	1			1		2		

Objets perdus

	2000	2013	2014	2015	2016	2017	2018	2019	2020	2021	2022	2023
	17	519	513	351	271	278	294	283	260	295	269	265
Total	17	519	513	351	271	278	294	283	260	295	269	265



Autres non-infractions

	2000	2013	2014	2015	2016	2017	2018	2019	2020	2021	2022	2023
Ordonnance de capture	1	1			1							
Non-respect des conditions	2	15	13	19	7	1	3	5				1
Procès-verbal d'information	25	1	4	1	5	2	3		2	1		1
Notification		8	14	12	6	5	9	13	8	16	11	13
Dégradation involontaire câbles (non-télécom)		9	9	8	2	4		1		1		4
Demande signalement surveillance électronique										5	4	13
Fonction de contrôle armes		2	4	8						4	2	6
Autres non infractions	1											
Total	29	36	44	48	21	12	15	19	10	27	17	38