

STATISTIQUES POLICIERES DE CRIMINALITE

LIEU DE PERPETRATION: COMMUNE

Rumst

2000 - 2023

Police fédérale - DGRIDRIIBIPOL

STATISTIQUES POLICIERES DE CRIMINALITE

LIEU DE PERPETRATION: COMMUNE

Rumst

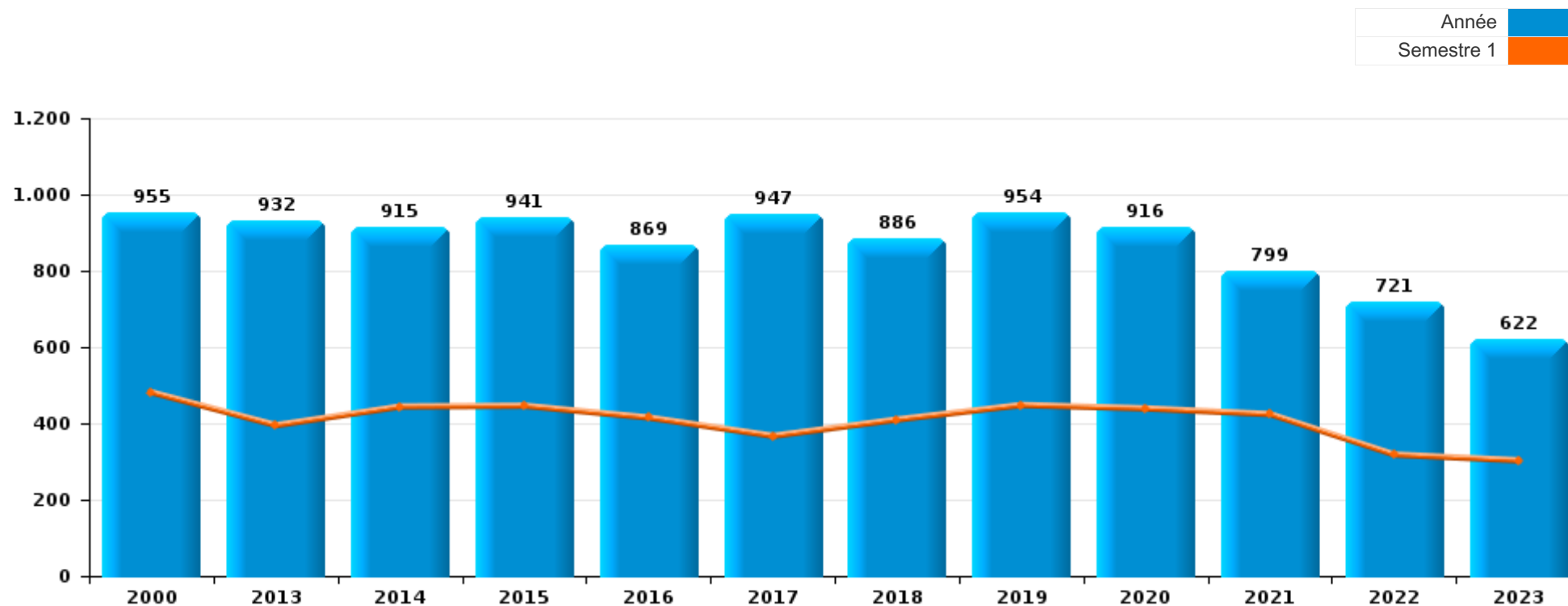
PARTIE I : INFRACTIONS JUDICIAIRES

CRIMINALITE ENREGISTREE COMMISE AU NIVEAU DE LA COMMUNE



Rumst

	2000	2013	2014	2015	2016	2017	2018	2019	2020	2021	2022	2023
Nombre total des délits	955	932	915	941	869	947	886	954	916	799	721	622





Rumst

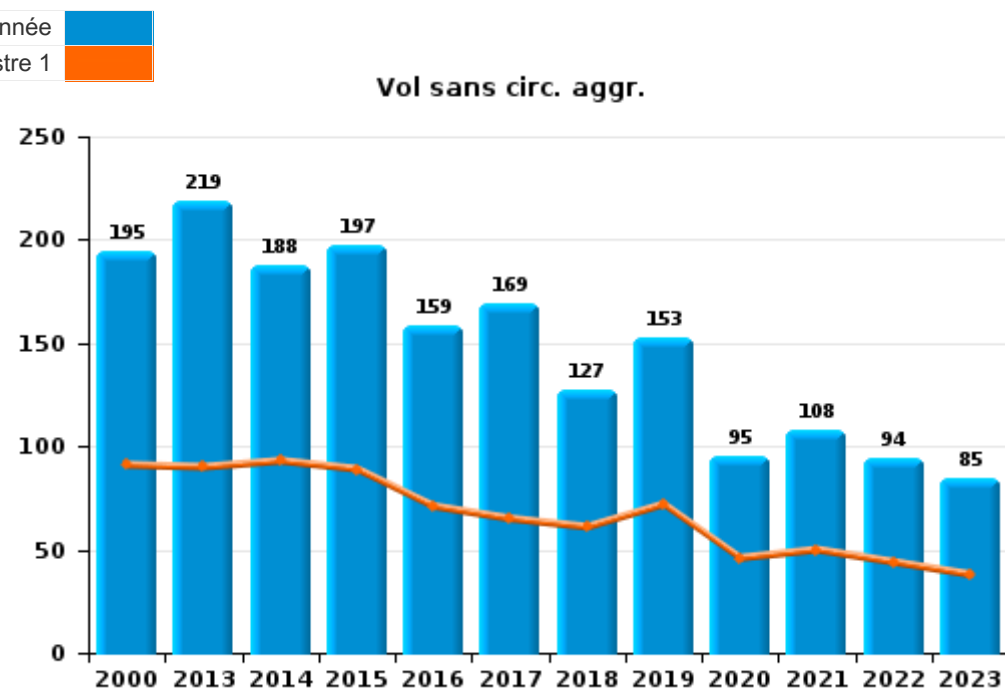
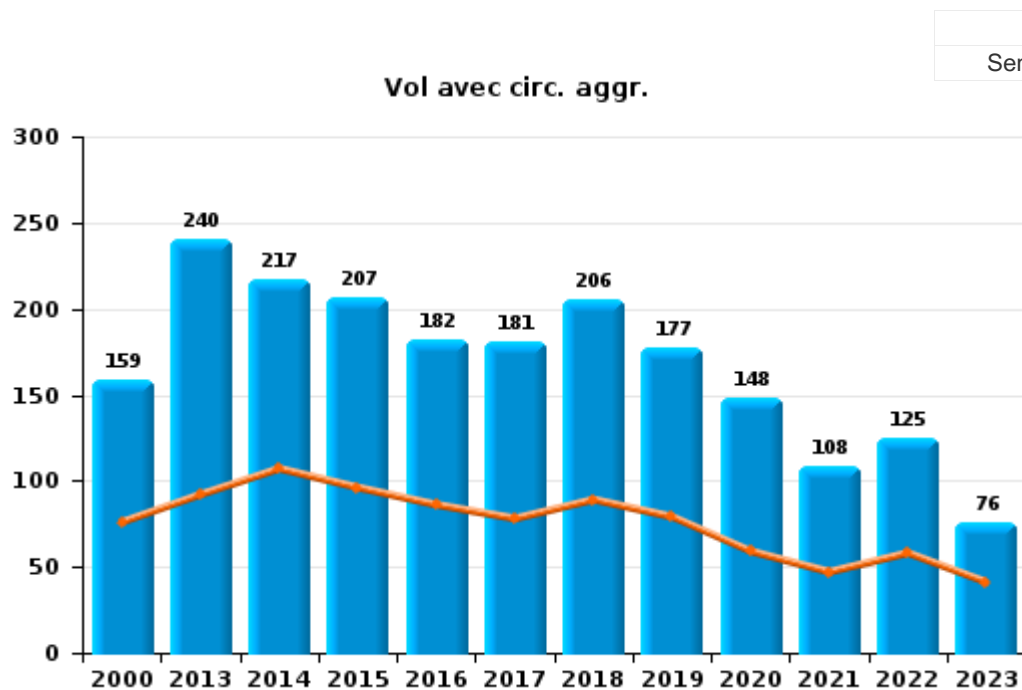
	2000	2013	2014	2015	2016	2017	2018	2019	2020	2021	2022	2023
Vol et extorsion	500	463	412	411	344	352	339	333	243	216	223	164
Dégradation de la propriété	124	74	106	92	95	104	98	98	70	108	65	64
Infr. contre l'intégrité physique	41	85	83	100	84	97	80	117	66	82	71	67
Fraude	78	57	68	55	47	60	48	67	103	79	60	66
Drogues	22	41	37	55	48	66	64	75	61	30	71	39
Infr. contre autres valeurs morales et sentiments	19	23	24	38	36	33	35	36	26	23	26	45
Infr. contre la sécurité publique	26	40	29	26	31	30	34	26	24	23	22	17
Criminalité informatique		21	25	18	17	22	21	26	32	21	30	50
Législation sur les étrangers	3	12	12	14	21	45	39	24	25	39	13	7
Environnement	31	28	24	19	10	14	14	9	24	16	15	9
Protection de la jeunesse	1	20	9	18	18	20	12	35	20	22	16	22
Infr. contre les mœurs	9	8	18	12	18	13	16	17	16	20	15	16
Santé publique	1						1		129	44	1	1
Ivresse et alcool	3	9	15	19	12	15	18	19	15	12	19	13
Infr. contre la famille	22	11	6	15	12	12	9	12	6	12	22	8
Infr. contre la foi publique	20	9	7	8	21	14	10	9	5	11	11	6
Armes et explosifs	10	16	8	13	12	6	4	12	25	6	8	4
Registre de population	13	8	12	5	13	12	13	11	2	5	3	
Autres lois spéciales	10	2	3	6	4	4	4	6	5	7	10	8
Infr. contre l'autorité publique	6		6	5	4	7	6	6	9	2	3	5
Code pénal social			2	5	5	3	3	1	2	8	6	1
Protection de la personne	6	1			2	4	6	1	4	1		1
Infr. contre la liberté individuelle			2	1	4	1	1	4		5	1	4
Législation économique	1		1	1	1	1	4	2	1	3	6	2
Travail	1		3	1	5	3	1			1		3
Carte d'identité		2	1	2	3	4		2	1		1	
Pratiques commerciales	1	1		1			2	1		2	1	
Hormones et dopage					1	1		2	1		1	
Protection des revenus publics	2			1			1	1			1	
Traite des êtres humains						2	1		1	1		
Contravention Code pénal	4											
Autres infractions Code pénal						2		1				
Exercice illégal de l'autorité publique	1		2									
Infr. relative au statut juridique de l'enfant		1					2					
Infr. contre la Sécurité de l'Etat								1				
Marchand de sommeil					1							
Sous-total	955	932	915	941	869	947	886	954	916	799	721	622
Contravention règlement policier local		4	17	293	9	15	9	16	20	7	18	12
Sous-total		4	17	293	9	15	9	16	20	7	18	12
Total	955	936	932	1.234	878	962	895	970	936	806	739	634



I.1. Catégorie des infractions : Vol et extorsion (top 5 des infractions au niveau national 2023)

Rumst

	2000	2013	2014	2015	2016	2017	2018	2019	2020	2021	2022	2023
Vol avec circ. aggr.	159	240	217	207	182	181	206	177	148	108	125	76
Vol sans circ. aggr.	195	219	188	197	159	169	127	153	95	108	94	85
Vol non spécifié	145		3		1	1	2	1			1	1
Extorsion		4	4	7	2	1	4	2			3	2
Autres	1											
Total	500	463	412	411	344	352	339	333	243	216	223	164

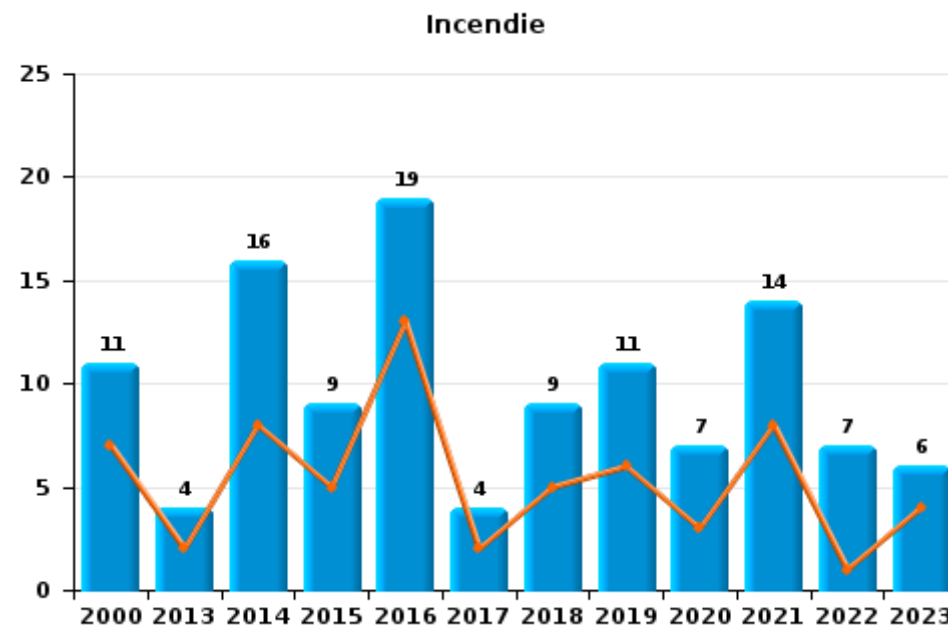
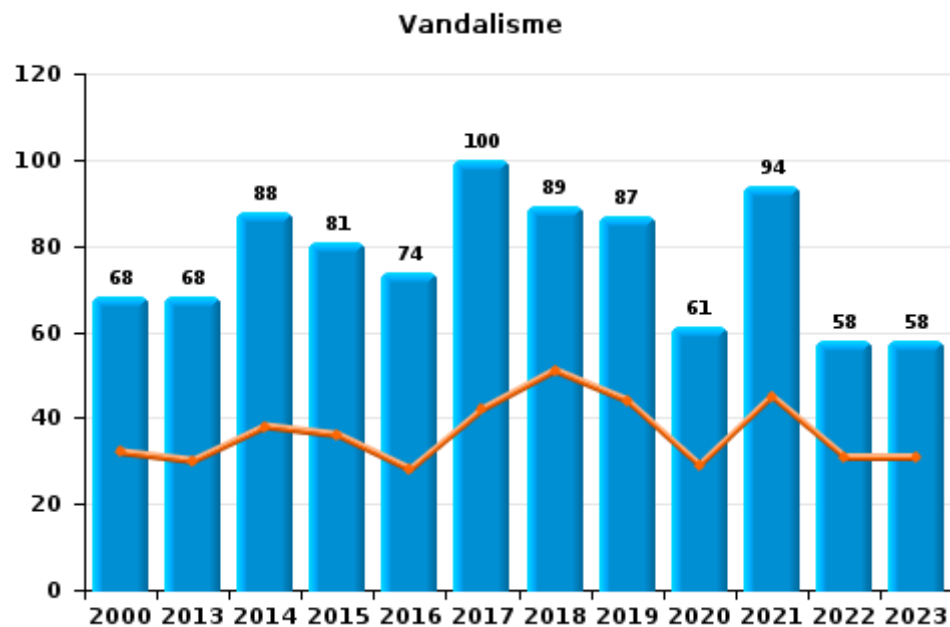




I.2. Catégorie des infractions : Dégradation de la propriété (top 5 des infractions au niveau national 2023)

Rumst

	2000	2013	2014	2015	2016	2017	2018	2019	2020	2021	2022	2023
Vandalisme	68	68	88	81	74	100	89	87	61	94	58	58
Incendie involontaire	8	4	9	4	13	2	4	9	4	11	6	6
Destruction, dénaturation, dégradation	45	2	2	2	2				2			
Incendie volontaire	3		7	5	6	2	5	2	3	3	1	
Total	124	74	106	92	95	104	98	98	70	108	65	64

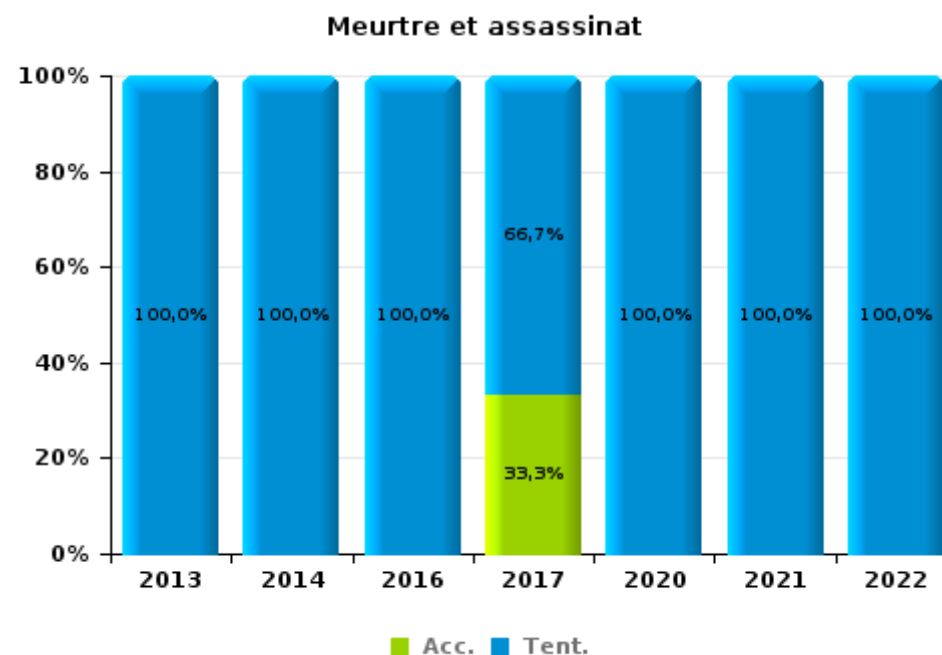
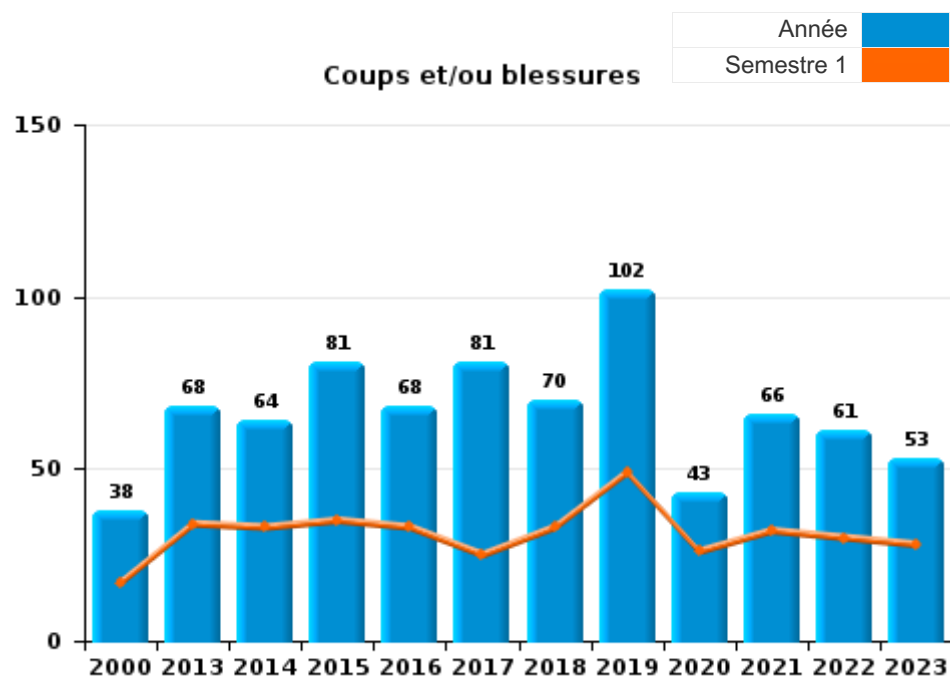




I.3. Catégorie des infractions : Infr. contre l'intégrité physique (top 5 des infractions au niveau national 2023)

Rumst

	2000	2013	2014	2015	2016	2017	2018	2019	2020	2021	2022	2023
Coups et/ou blessures	38	68	64	81	68	81	70	102	43	66	61	53
Autres	3	16	17	19	13	13	10	15	22	15	7	14
Meurtre et assassinat		1	2		3	3			1	1	3	
Total	41	85	83	100	84	97	80	117	66	82	71	67





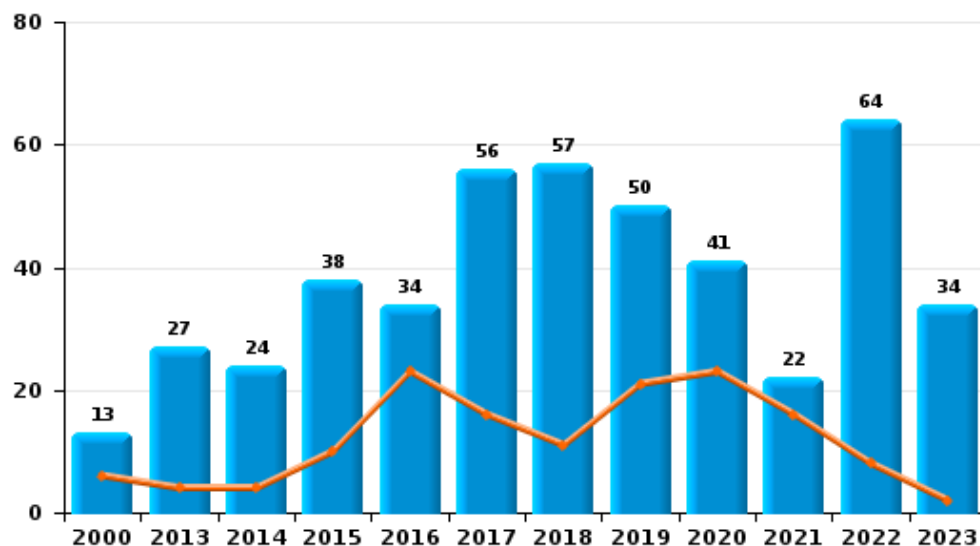
I.4. Catégorie des infractions : Drogues (top 5 des infractions au niveau national 2023)

Rumst

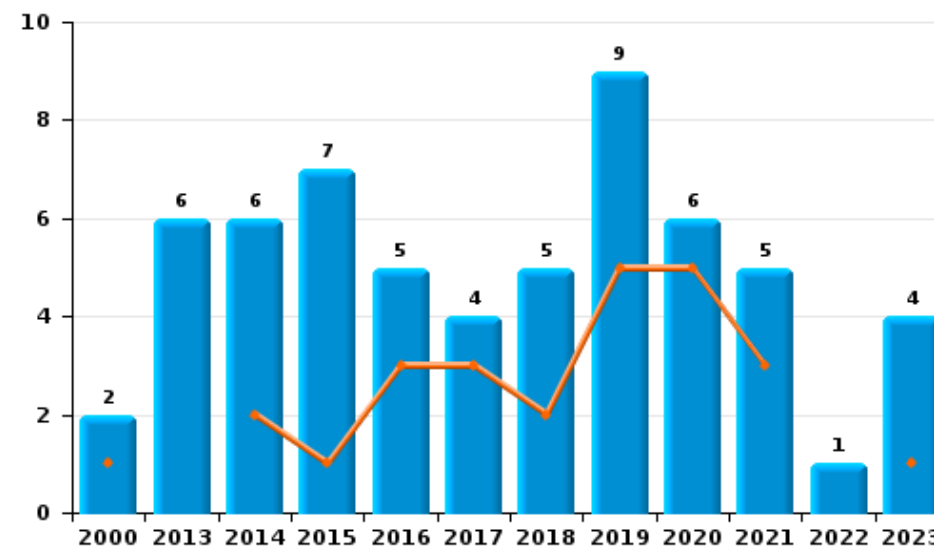
	2000	2013	2014	2015	2016	2017	2018	2019	2020	2021	2022	2023
Détention	13	27	24	38	34	56	57	50	41	22	64	34
Commerce	2	6	6	7	5	4	5	9	6	5	1	4
Importation et exportation	2	7	3	3	3	3	1	6	1		3	
Usage	5			1	2		1	6	9		1	
Fabrication		1	4	2	4	3		3	1	1	2	1
Autres				4				1	3	2		
Total	22	41	37	55	48	66	64	75	61	30	71	39



Détention



Commerce





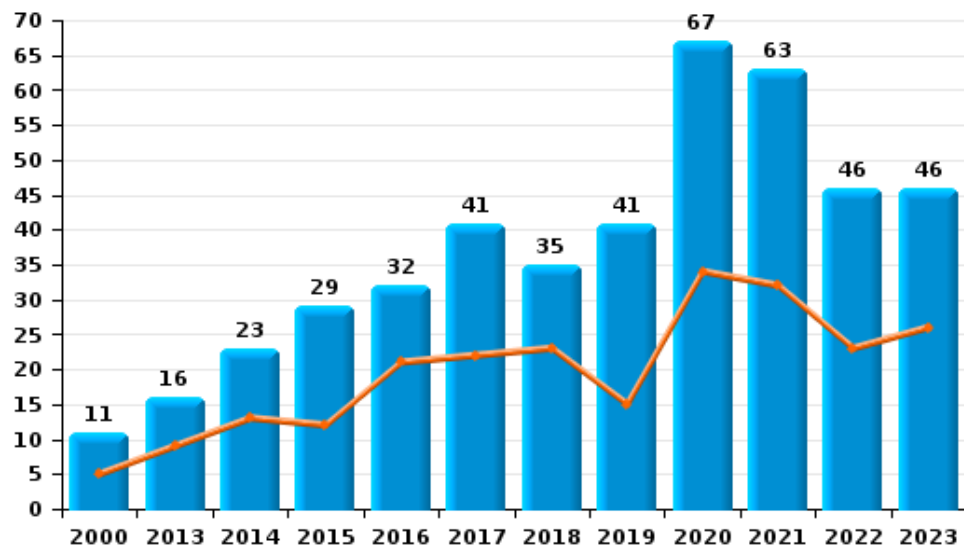
I.5. Catégorie des infractions : Fraude (top 5 des infractions au niveau national 2023)

Rumst

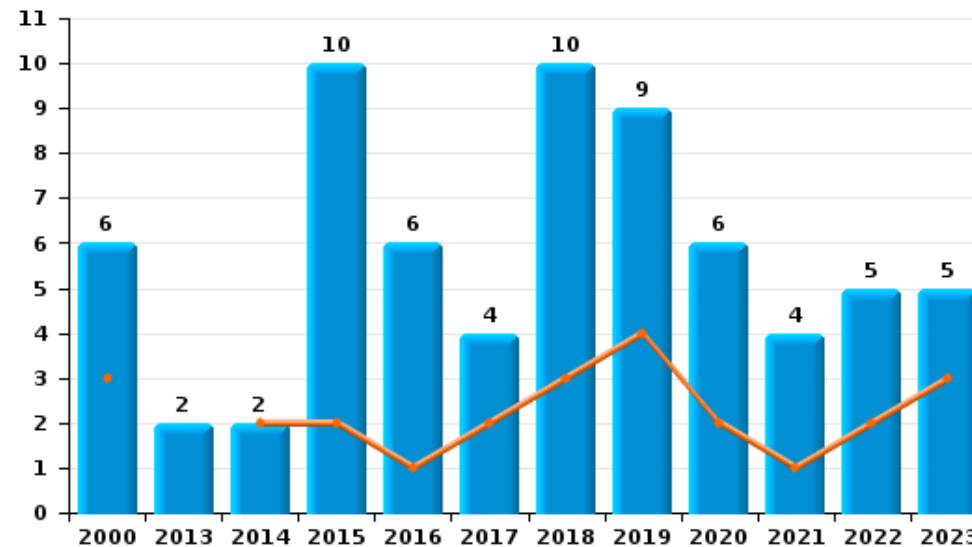
	2000	2013	2014	2015	2016	2017	2018	2019	2020	2021	2022	2023
Escroquerie	11	16	23	29	32	41	35	41	67	63	46	46
Détournement et destruction frauduleuse	6	33	39	13	1	3	1	4	4	4	1	
Grivèlerie	48	4			3	8	1	2	3	1	1	6
Abus de confiance et infr. apparentées	6	2	2	10	6	4	10	9	6	4	5	5
Fraudes: Autres	3		2		3	2	1	8	21	4	4	6
Infr. liées à l'insolvabilité		1		1	2	2		3	2	2	3	3
Recel	4	1	2	2						1		
Total	78	57	68	55	47	60	48	67	103	79	60	66



Escroquerie



Abus de confiance et infr. apparentées



STATISTIQUES POLICIERES DE CRIMINALITE

LIEU DE PERPETRATION: COMMUNE

Rumst

PARTIE II : FIGURES CRIMINELLES / PHENOMENES



Rumst

FC Vol moyen de transport

	2000	2013	2014	2015	2016	2017	2018	2019	2020	2021	2022	2023
Vol de voiture	33	13	8	4	8	4	8	6	2	2	9	4
Vol de moto		2	1	5		1	1	1		1		
Carjacking	2		2					1				
Homejacking					1							
Vol dans les garages	7	5	1		1							
Vol de vélomoteur	12	9	3	9	3	5	1	4	1	2	2	2
Vol de vélo	51	32	64	58	29	33	25	28	21	23	19	17

FC Cambriolage

	2000	2013	2014	2015	2016	2017	2018	2019	2020	2021	2022	2023
Cambriolage dans habitation	136	139	111	94	72	62	87	66	33	28	43	34
Cambriolage ds entreprise ou commerce	41	25	21	24	18	24	28	7	8	14	7	5
Cambriolage ds service public ou bâtiment administ	5	10	10	11	11	14	7	7	7	4	1	2
Vol au bélier		1										
Cambriolage dans bâtiment (total)	180	174	142	129	100	100	122	80	48	46	51	41



FC Vol autre

	2000	2013	2014	2015	2016	2017	2018	2019	2020	2021	2022	2023
Vol à main armée	7	1	2	3	7	1	3	4	1		1	
Vol avec violence sans arme	5	10	11	12	8	4	5	9	5	2	6	4
Vol dans ou sur un véhicule	91	54	69	55	76	66	61	84	96	54	64	33
Vol d'armes et explosifs	2	3	4	1			6		1	1		
Steaming		3										
Arrachage de sac à main	1	1						1				
Vol à l'arraché	4	2		1	3	2	5	5	2	3	2	
Vol à la tire	19	20	11	13	21	18	11	9	1	1	3	2
Vol à l'étalage	6	15	8	13	11	7	5	9	15	11	11	11
Vol par ruse	5	11	1	5	2	3	2	5	3	1	1	
Vol de métaux	3	6	7	4	6	3	6	4	2	1		1
Vol sur les chantiers		5	5	3	1	5	8	2	2	1	7	3
Home-invasion					1		1					
Vol d'animaux		3		2		2	2		3			
Vol de cargaison		8	6	11	19	27	28	51	77	37	44	23

Criminalité ICT

	2000	2013	2014	2015	2016	2017	2018	2019	2020	2021	2022	2023
Fraude de cartes de paiements		11	17	5	7	12	4	3	6	3		7
Phishing			1	1			2	1	1		1	1
Ransomware							1	1				
Shouldersurfing				1		2						
Skimming		2	4	2	2			1	2			1



FC Autre

	2000	2013	2014	2015	2016	2017	2018	2019	2020	2021	2022	2023
Violence contre les métiers d'intérêt général		2	1	5	1	2		1		2	2	3
Viol collectif					1			1				1
Graffiti			2	1				2	1	2	4	
Dégradation de voiture	24	31	50	41	39	56	54	35	31	57	29	28
Rixe au couteau				1		1		2		1		

PH Violence intrafamiliale (VIF)

	2000	2013	2014	2015	2016	2017	2018	2019	2020	2021	2022	2023
VIF: physique, dans le couple	5	19	26	27	18	20	28	35	14	26	19	17
VIF: physique, envers des descendants		7	7	5	4	1	4	8	6	9	8	4
VIF: physique, envers d'autres membres	6	5	4	7	3	4	4	10	3	10	10	6

VIF: sexuelle, dans le couple			1				2					
VIF: sexuelle, envers des descendants	1	1	1				2				1	
VIF: sexuelle, envers d'autres membres					1		3					

VIF: psychique, dans le couple	14	15	10	17	10	19	10	19	11	14	23	10
VIF: psychique, envers des descendants		1	1	2	3	5	1	2	2	3	6	
VIF: psychique, envers d'autres membres		3	3			2	2	4	2	1	4	1

VIF: économique, dans le couple		7	1	2	4	1	1		2	2		1
VIF: économique, envers des descendants		1										
VIF: économique, envers d'autres membres	8	4	6	5	3	2	1	1	2	1		3

PH Hormones et dopage

	2000	2013	2014	2015	2016	2017	2018	2019	2020	2021	2022	2023
Dopage humain					1	1		2	1		1	
Engraissement illégal										1		



PH Drogues

	2000	2013	2014	2015	2016	2017	2018	2019	2020	2021	2022	2023
Vente de cocaïne				3	2		1	2	1	2	1	2
Import-export de cocaïne					1				1			
Production de drogues synthétiques			1	1		1						
Import-export de drogues synthétiques		1				1					1	
Vente de drogues synthétiques		2	1	5	1	3	2	6	1			1
Production de cannabis (culture)			2		1	1		1		1	1	
Import-export de cannabis en grande quantité			2									
Vente de cannabis en grande quantité			2									1
Vente-traffic d héroïne					1			1				

PH Trafic d'armes

	2000	2013	2014	2015	2016	2017	2018	2019	2020	2021	2022	2023
Commerce et production d'arme à feu et mun.								1	1			
Commerce et production d'arme non à feu											1	

PH Traite des êtres humains

	2000	2013	2014	2015	2016	2017	2018	2019	2020	2021	2022	2023
TEH - exploitation économique						2	1			1		
TEH - exploitation sexuelle							2		1	1		



PH Violence dans l'espace public

	2000	2013	2014	2015	2016	2017	2018	2019	2020	2021	2022	2023
Violence physique (transport public)		1				3			1	1	3	2
Violence physique (voie publique)	10	16	11	27	20	24	15	27	22	10	21	18
Violence physique (autre endroit public)	1	1			2		3			1	1	
Violence physique (endroit accessible au public)	12	19	19	17	17	19	19	17	3	12	5	13
Violence sexuelle (transport public)		1								1		
Violence sexuelle (voie publique)	4	2	4	6	2	1	2	5	5		2	1
Violence sexuelle (autre endroit public)	1							1	1			1
Violence sexuelle (endroit accessible au public)			1	2	3	5	2	2	3	5	7	4
Violence psychique (transport public)			1							1		
Violence psychique (voie publique)	11	10	12	11	16	13	20	17	8	11	11	14
Violence psychique (autre endroit public)	4					1	1				2	
Violence psychique (endroit accessible au public)	7	8	5	2	6	8	4	5	4	3	4	2
Vol à main armée (transport public)					1							
Vol à main armée (voie publique)				1	3	1		2	1			
Vol à main armée (autre endroit public)		1										
Vol à main armée (endroit accessible au public)	2		2		1		2	1			1	
Vol avec violence sans arme (transport public)					1							
Vol avec violence sans arme (voie publique)	2	4		4	3		1	6	3	2		
Vol avec violence sans arme (autre endroit public)					1							
Vol avec violence sans arme (endr. acces. au pub.)		2		2	1	1	1	1	2		2	2

PH Autre

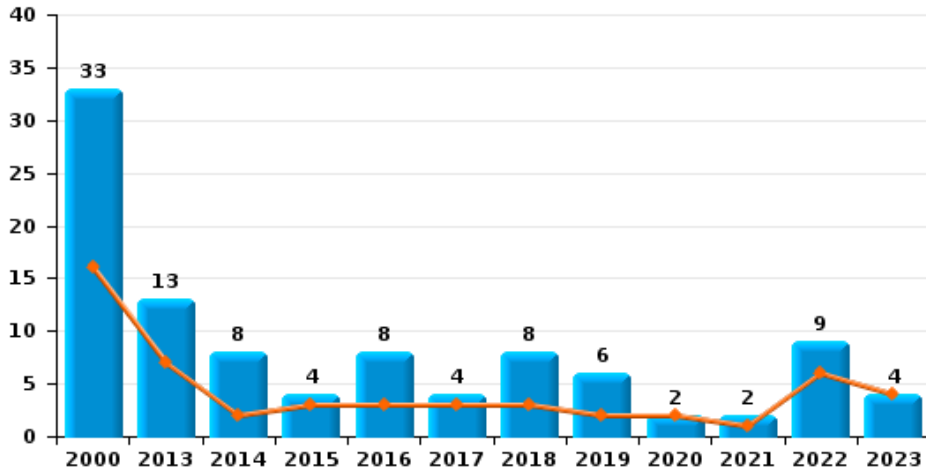
	2000	2013	2014	2015	2016	2017	2018	2019	2020	2021	2022	2023
Terrorisme, extrémisme et radicalisme						1		1				
Cyberharcèlement	1	3	4	5	2	3	7	4	4	2	1	3
Fraude à l'identité	1	4	3		3	3	3	2	5	2	3	3



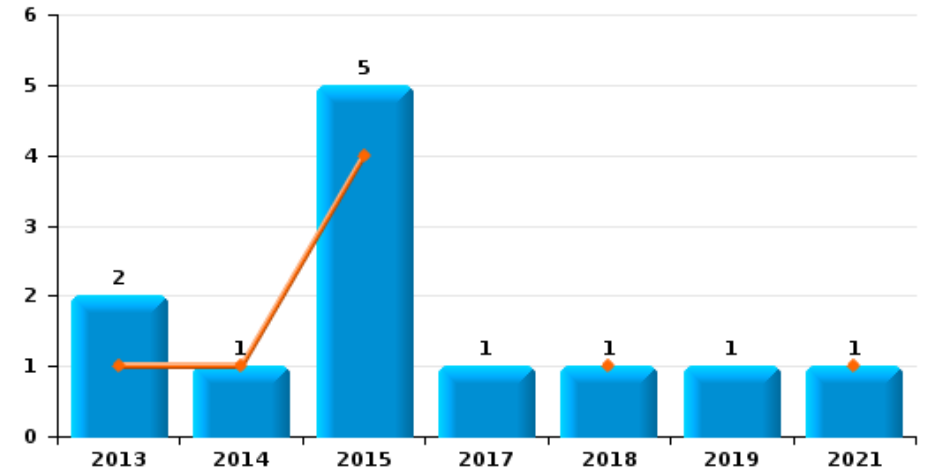
Rumst

Année	■
Semestre 1	■

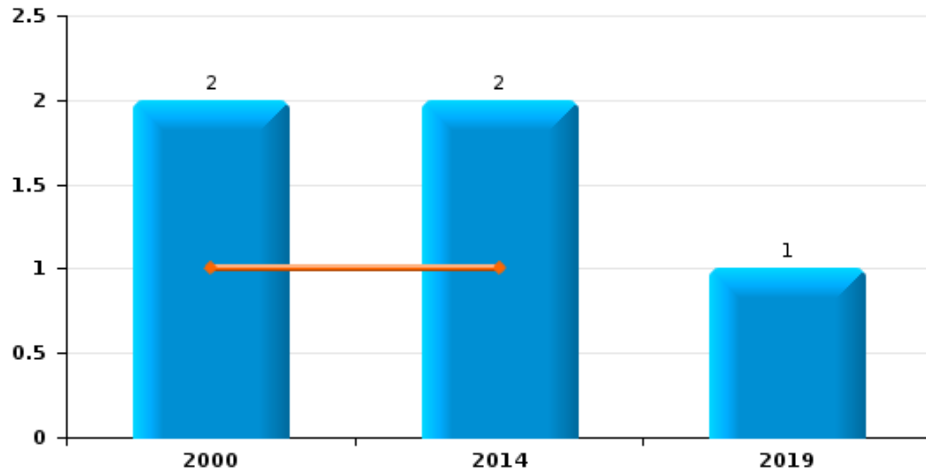
Vol de voiture



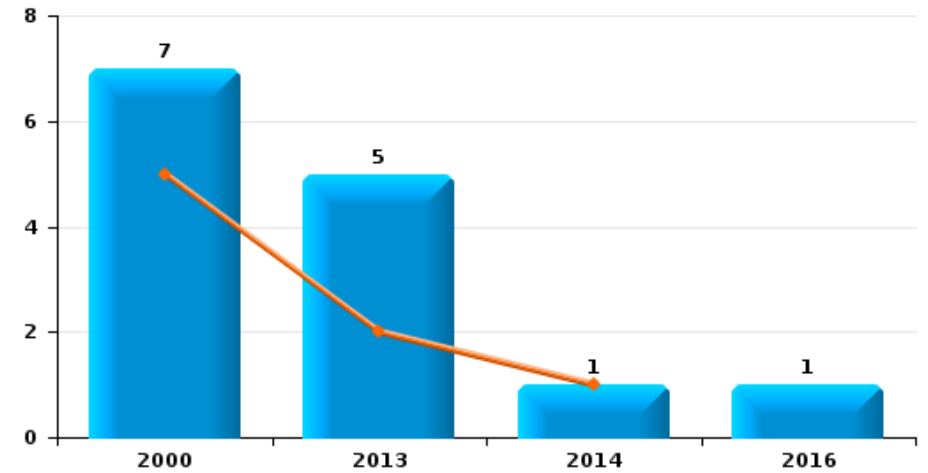
Vol de moto



Carjacking

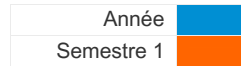


Vol dans les garages

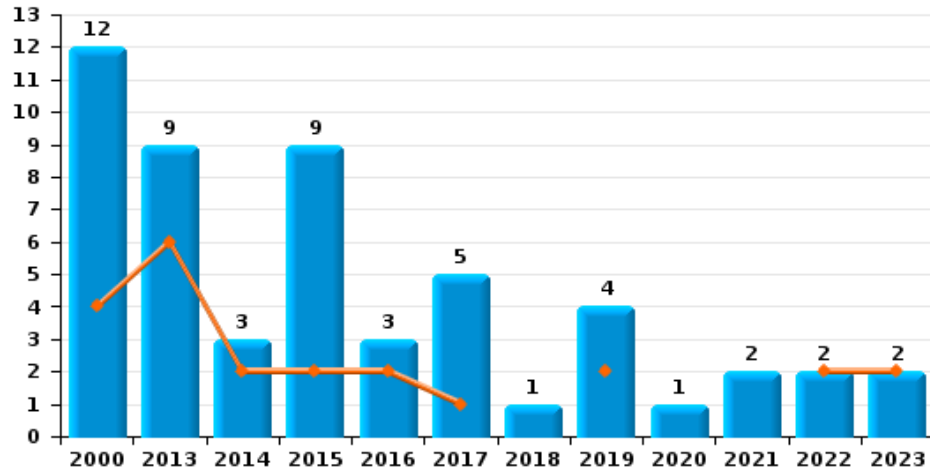




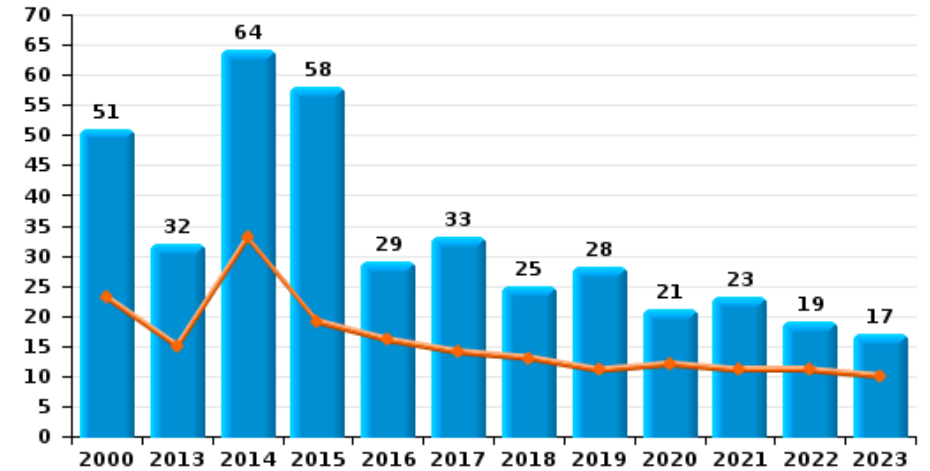
Rumst



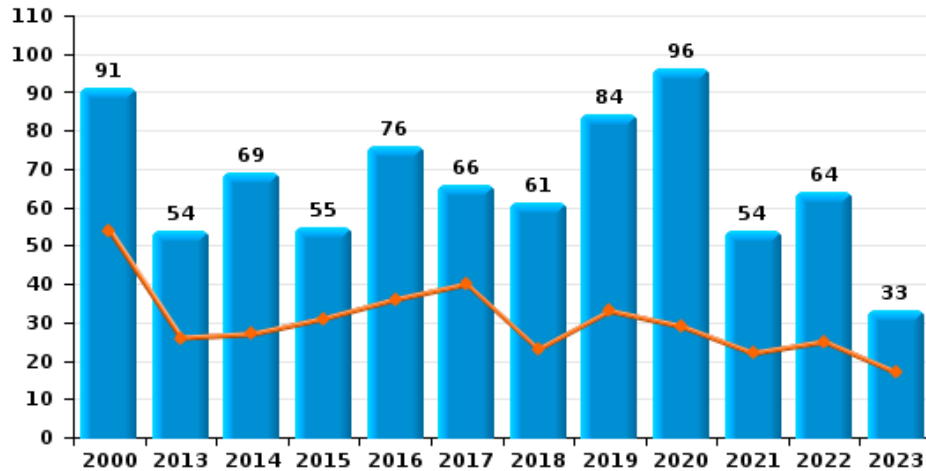
Vol de vélomoteur



Vol de vélo



Vol dans ou sur un véhicule

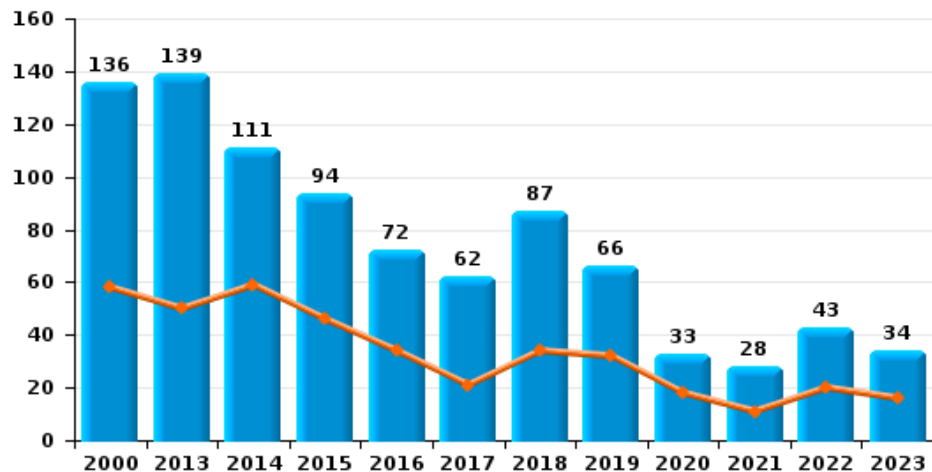




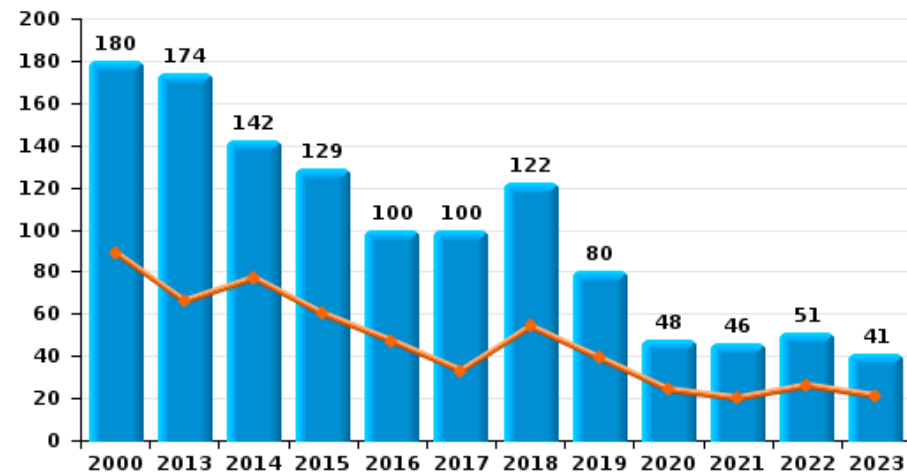
Rumst



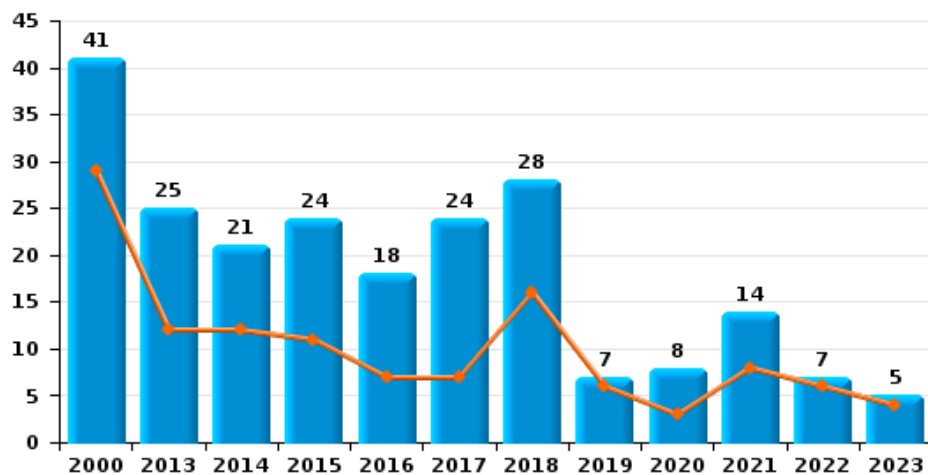
Cambrilage dans habitation



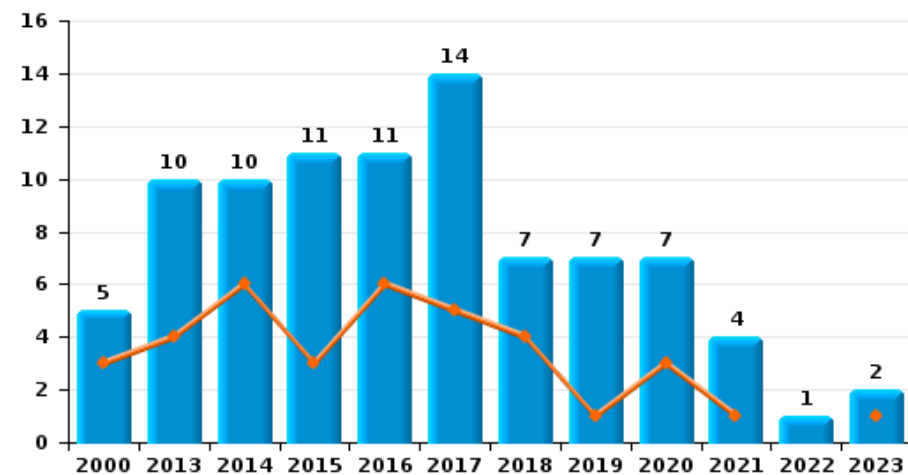
Cambrilage dans bâtiment (total)



Cambrilage ds entreprise ou commerce



Cambrilage ds service public ou bâtiment administratif

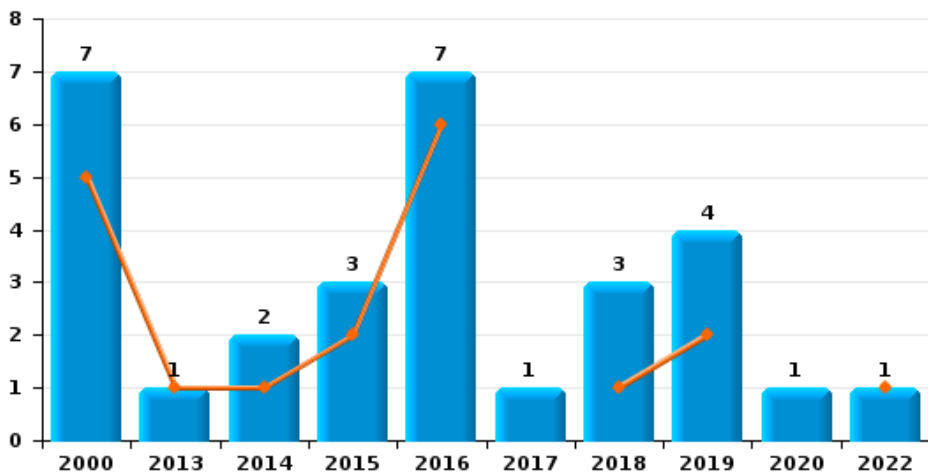




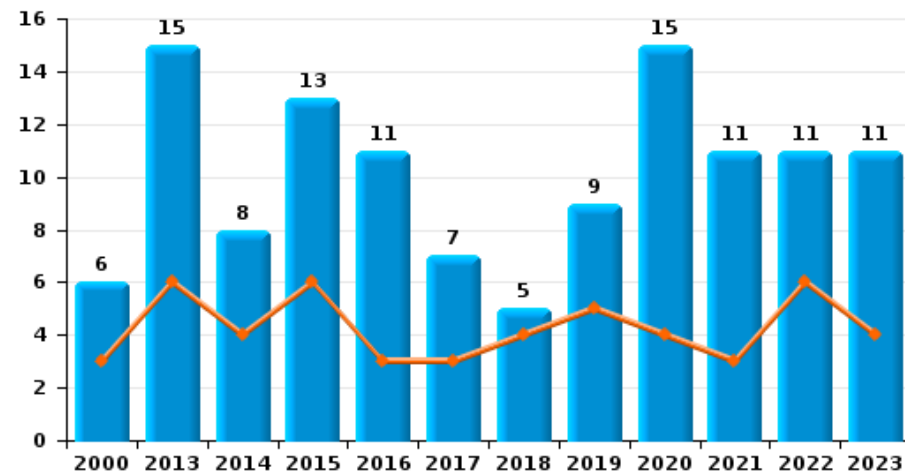
Rumst



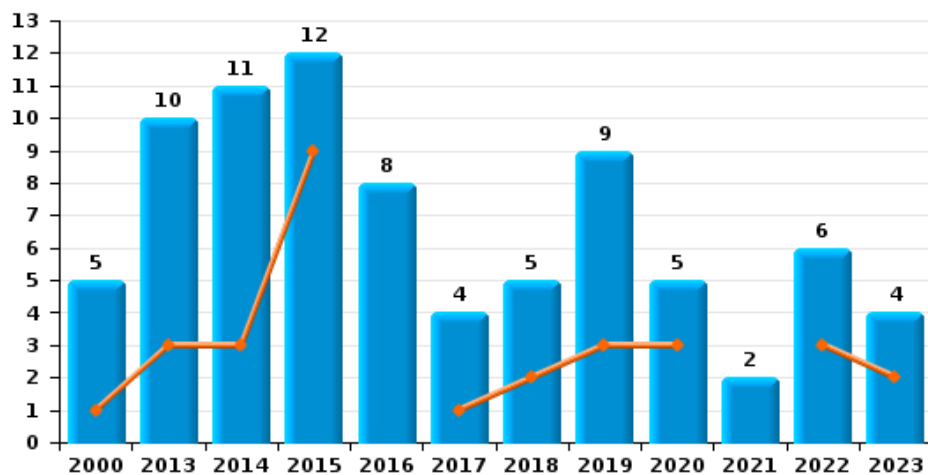
Vol à main armée



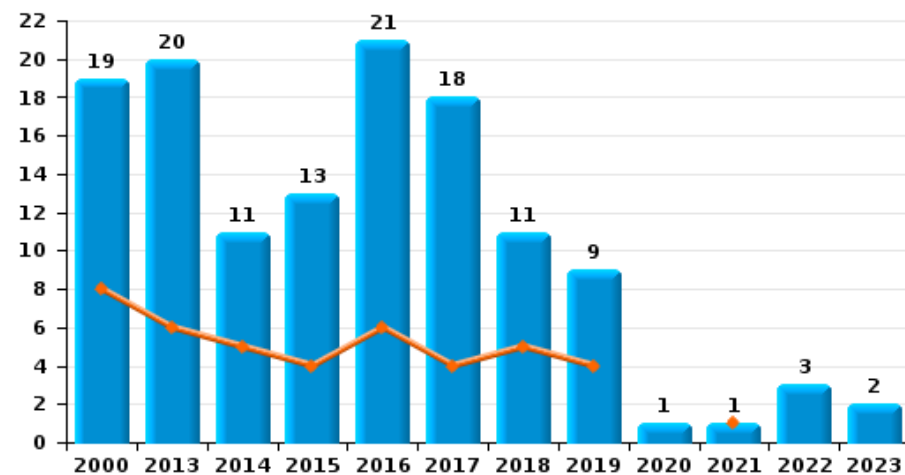
Vol à l'étalage



Vol avec violence sans arme



Vol à la tire

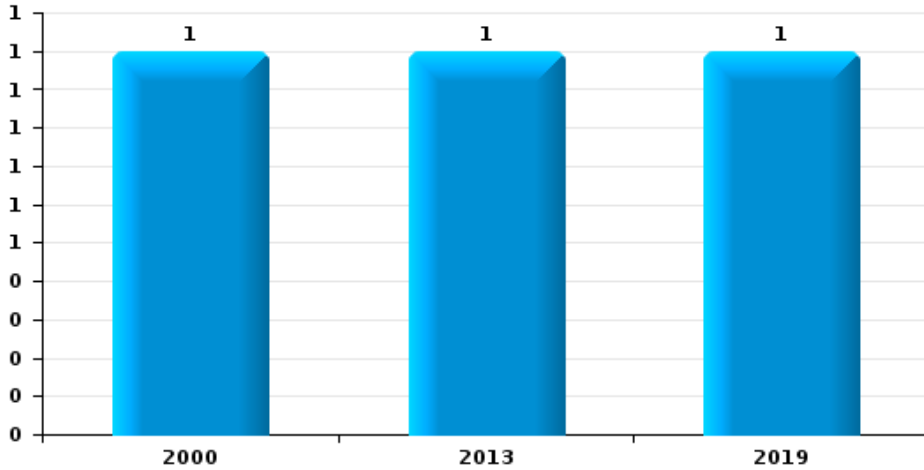




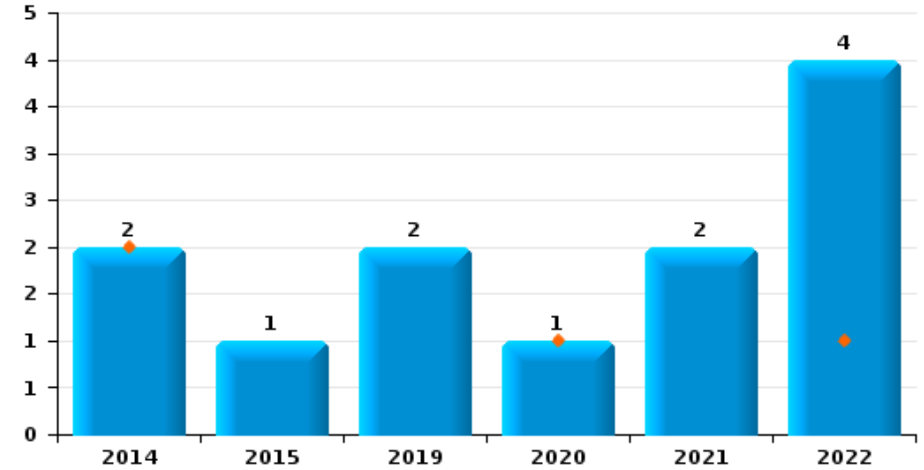
Rumst



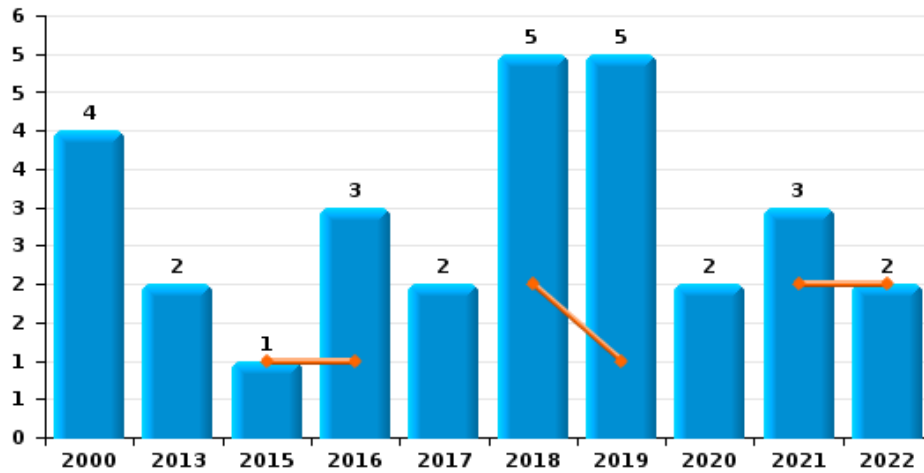
Arrachage de sac à main



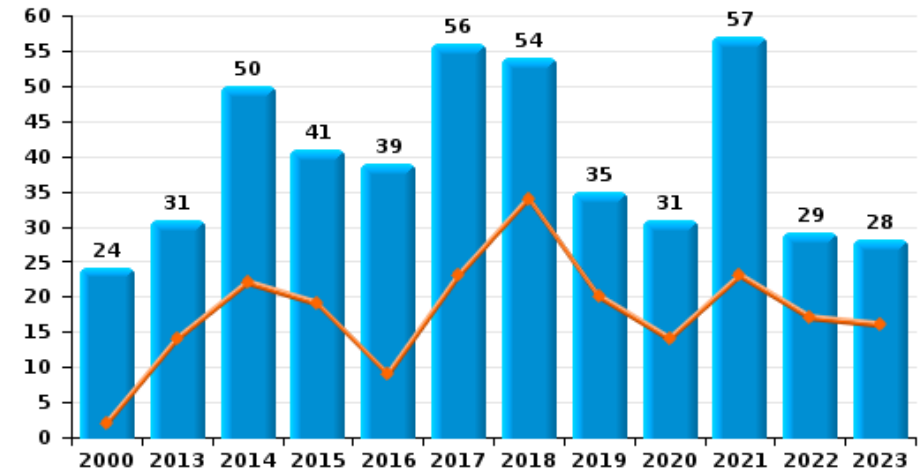
Graffiti



Vol à l'arraché



Dégradation de voiture





Rumst

FC Vol moyen de transport

		2000	2013	2014	2015	2016	2017	2018	2019	2020	2021	2022	2023
Vol de voiture	Sem 1	16	7	2	3	3	3	3	2	2	1	6	4
	Sem 2	17	6	6	1	5	1	5	4		1	3	
	Total	33	13	8	4	8	4	8	6	2	2	9	4
Vol de moto	Sem 1		1	1	4			1			1		
	Sem 2		1		1		1		1				
	Total		2	1	5		1	1	1		1		
Carjacking	Sem 1	1		1									
	Sem 2	1		1				1					
	Total	2		2				1					
Homejacking	Sem 2					1							
	Total					1							
Vol dans les garages	Sem 1	5	2	1									
	Sem 2	2	3			1							
	Total	7	5	1		1							
Vol de vélomoteur	Sem 1	4	6	2	2	2	1		2			2	2
	Sem 2	8	3	1	7	1	4	1	2	1	2		
	Total	12	9	3	9	3	5	1	4	1	2	2	2
Vol de vélo	Sem 1	23	15	33	19	16	14	13	11	12	11	11	10
	Sem 2	28	17	31	39	13	19	12	17	9	12	8	7
	Total	51	32	64	58	29	33	25	28	21	23	19	17



FC Cambriolage

		2000	2013	2014	2015	2016	2017	2018	2019	2020	2021	2022	2023
Cambriolage dans habitation	Sem 1	58	50	59	46	34	21	34	32	18	11	20	16
	Sem 2	78	89	52	48	38	41	53	34	15	17	23	18
Total		136	139	111	94	72	62	87	66	33	28	43	34
Cambriolage ds entreprise ou commerce	Sem 1	29	12	12	11	7	7	16	6	3	8	6	4
	Sem 2	12	13	9	13	11	17	12	1	5	6	1	1
Total		41	25	21	24	18	24	28	7	8	14	7	5
Cambriolage ds service public ou bâtiment administ	Sem 1	3	4	6	3	6	5	4	1	3	1		1
	Sem 2	2	6	4	8	5	9	3	6	4	3	1	1
Total		5	10	10	11	11	14	7	7	7	4	1	2
Vol au bélièr	Sem 1		1										
Total			1										
Cambriolage dans bâtiment (total)	Sem 1	89	66	77	60	47	33	54	39	24	20	26	21
	Sem 2	91	108	65	69	53	67	68	41	24	26	25	20
Total		180	174	142	129	100	100	122	80	48	46	51	41



FC Vol autre

		2000	2013	2014	2015	2016	2017	2018	2019	2020	2021	2022	2023
Vol à main armée	Sem 1	5	1	1	2	6		1	2			1	
	Sem 2	2		1	1	1	1	2	2	1			
	Total	7	1	2	3	7	1	3	4	1		1	
Vol avec violence sans arme	Sem 1	1	3	3	9		1	2	3	3		3	2
	Sem 2	4	7	8	3	8	3	3	6	2	2	3	2
	Total	5	10	11	12	8	4	5	9	5	2	6	4
Vol dans ou sur un véhicule	Sem 1	54	26	27	31	36	40	23	33	29	22	25	17
	Sem 2	37	28	42	24	40	26	38	51	67	32	39	16
	Total	91	54	69	55	76	66	61	84	96	54	64	33
Vol d'armes et explosifs	Sem 1	2		3	1			3		1			
	Sem 2		3	1				3			1		
	Total	2	3	4	1			6		1	1		
Steaming	Sem 1		2										
	Sem 2		1										
	Total		3										
Arrachage de sac à main	Sem 2	1	1						1				
	Total	1	1						1				
Vol à l'arraché	Sem 1				1	1		2	1		2	2	
	Sem 2	4	2			2	2	3	4	2	1		
	Total	4	2		1	3	2	5	5	2	3	2	
Vol à la tire	Sem 1	8	6	5	4	6	4	5	4		1		
	Sem 2	11	14	6	9	15	14	6	5	1		3	2
	Total	19	20	11	13	21	18	11	9	1	1	3	2
Vol à l'étalage	Sem 1	3	6	4	6	3	3	4	5	4	3	6	4
	Sem 2	3	9	4	7	8	4	1	4	11	8	5	7
	Total	6	15	8	13	11	7	5	9	15	11	11	11



FC Vol autre

		2000	2013	2014	2015	2016	2017	2018	2019	2020	2021	2022	2023
Vol par ruse	Sem 1	3	5	1	1	1	1		4	2			
	Sem 2	2	6		4	1	2	2	1	1	1	1	
	Total	5	11	1	5	2	3	2	5	3	1	1	
Vol de métaux	Sem 1	2	2	4	3	5	1	1	4	1	1		1
	Sem 2	1	4	3	1	1	2	5		1			
	Total	3	6	7	4	6	3	6	4	2	1		1
Vol sur les chantiers	Sem 1		1	3	1	1		7	1	1	1	4	2
	Sem 2		4	2	2		5	1	1	1		3	1
	Total		5	5	3	1	5	8	2	2	1	7	3
Home-invasion	Sem 1					1							
	Sem 2							1					
	Total					1		1					
Vol d'animaux	Sem 1		2							3			
	Sem 2		1		2		2	2					
	Total		3		2		2	2		3			
Vol de cargaison	Sem 1		4	1	7	4	19	13	16	21	17	19	15
	Sem 2		4	5	4	15	8	15	35	56	20	25	8
	Total		8	6	11	19	27	28	51	77	37	44	23



Criminalité ICT

		2000	2013	2014	2015	2016	2017	2018	2019	2020	2021	2022	2023
Fraude de cartes de paiements	Sem 1			4	3	3	2	3	3				5
	Sem 2		11	13	2	4	10	1		6	3		2
	Total		11	17	5	7	12	4	3	6	3		7
Phishing	Sem 1			1	1			1		1		1	1
	Sem 2							1	1				
	Total			1	1			2	1	1		1	1
Ransomware	Sem 2							1	1				
	Total							1	1				
Shouldersurfing	Sem 2				1		2						
	Total				1		2						
Skimming	Sem 1			3	1				1				1
	Sem 2		2	1	1	2				2			
	Total		2	4	2	2			1	2			1



FC Autre

		2000	2013	2014	2015	2016	2017	2018	2019	2020	2021	2022	2023
Violence contre les métiers d'intérêt général	Sem 1			1	1	1	1		1		2		3
	Sem 2		2		4		1					2	
	Total		2	1	5	1	2		1		2	2	3
Viol collectif	Sem 1					1							
	Sem 2								1				1
	Total					1			1				1
Graffiti	Sem 1			2						1		1	
	Sem 2				1				2		2	3	
	Total			2	1				2	1	2	4	
Dégradation de voiture	Sem 1	2	14	22	19	9	23	34	20	14	23	17	16
	Sem 2	22	17	28	22	30	33	20	15	17	34	12	12
	Total	24	31	50	41	39	56	54	35	31	57	29	28
Rixe au couteau	Sem 1								2		1		
	Sem 2			1		1							
	Total			1		1			2		1		



PH Violence intrafamiliale (VIF)

		2000	2013	2014	2015	2016	2017	2018	2019	2020	2021	2022	2023
VIF: physique, dans le couple	Sem 1	3	11	12	14	10	9	15	20	7	12	10	10
	Sem 2	2	8	14	13	8	11	13	15	7	14	9	7
	Total	5	19	26	27	18	20	28	35	14	26	19	17
VIF: physique, envers des descendants	Sem 1		5	4	3	2		2	4	5	3	4	3
	Sem 2		2	3	2	2	1	2	4	1	6	4	1
	Total		7	7	5	4	1	4	8	6	9	8	4
VIF: physique, envers d'autres membres	Sem 1	2	4		1	2	1	3	6	1	3	3	3
	Sem 2	4	1	4	6	1	3	1	4	2	7	7	3
	Total	6	5	4	7	3	4	4	10	3	10	10	6
VIF: sexuelle, dans le couple	Sem 1			1				2					
	Total			1				2					
VIF: sexuelle, envers des descendants	Sem 1		1	1				1					
	Sem 2	1						1				1	
	Total	1	1	1				2				1	
VIF: sexuelle, envers d'autres membres	Sem 1							3					
	Sem 2				1								
	Total				1			3					
VIF: psychique, dans le couple	Sem 1	1	8	6	12	6	6	7	14	6	8	10	4
	Sem 2	13	7	4	5	4	13	3	5	5	6	13	6
	Total	14	15	10	17	10	19	10	19	11	14	23	10
VIF: psychique, envers des descendants	Sem 1		1		1	2	1	1	1		2	3	
	Sem 2			1	1	1	4		1	2	1	3	
	Total		1	1	2	3	5	1	2	2	3	6	
VIF: psychique, envers d'autres membres	Sem 1		2	2			1	2	3	1			1
	Sem 2		1	1			1		1	1	1	4	
	Total		3	3			2	2	4	2	1	4	1



PH Violence intrafamiliale (VIF)

		2000	2013	2014	2015	2016	2017	2018	2019	2020	2021	2022	2023
VIF: économique, dans le couple	Sem 1		3	1		2		1		2			1
	Sem 2		4		2	2	1				2		
Total			7	1	2	4	1	1		2	2		1
VIF: économique, envers des descendants	Sem 1		1										
	Total		1										
VIF: économique, envers d'autres membres	Sem 1	3	2	4	1	1	1	1		2			3
	Sem 2	5	2	2	4	2	1		1		1		
Total		8	4	6	5	3	2	1	1	2	1		3



PH Hormones et dopage

		2000	2013	2014	2015	2016	2017	2018	2019	2020	2021	2022	2023
Dopage humain	Sem 1						1			1			
	Sem 2				1				2			1	
	Total				1	1		2	1		1		
Engraissement illégal	Sem 1										1		
	Total										1		



PH Drogues

		2000	2013	2014	2015	2016	2017	2018	2019	2020	2021	2022	2023
Vente de cocaïne	Sem 1				1	1		1	2		1		1
	Sem 2				2	1				1	1	1	1
Total					3	2		1	2	1	2	1	2
Import-export de cocaïne	Sem 2					1				1			
Total						1				1			
Production de drogues synthétiques	Sem 2			1	1		1						
Total				1	1		1						
Import-export de drogues synthétiques	Sem 1						1						
	Sem 2		1									1	
Total			1				1					1	
Vente de drogues synthétiques	Sem 1						2		4	1			
	Sem 2		2	1	5	1	1	2	2				1
Total			2	1	5	1	3	2	6	1			1
Production de cannabis (culture)	Sem 1			2					1		1		
	Sem 2					1	1					1	
Total				2		1	1		1		1	1	
Import-export de cannabis en grande quantité	Sem 1			2									
Total				2									
Vente de cannabis en grande quantité	Sem 1			2									1
Total				2									1
Vente-traffic d'héroïne	Sem 1					1							
	Sem 2								1				
Total						1			1				



PH Trafic d'armes

		2000	2013	2014	2015	2016	2017	2018	2019	2020	2021	2022	2023
Commerce et production d'arme à feu et mun.	Sem 2								1	1			
	Total								1	1			
Commerce et production d'arme non à feu	Sem 1											1	
	Total											1	



PH Traite des êtres humains

		2000	2013	2014	2015	2016	2017	2018	2019	2020	2021	2022	2023
TEH - exploitation économique	Sem 1						1				1		
	Sem 2						1	1					
	Total						2	1			1		
TEH - exploitation sexuelle	Sem 1							2		1	1		
	Sem 2												
	Total							2		1	1		



PH Violence dans l'espace public

		2000	2013	2014	2015	2016	2017	2018	2019	2020	2021	2022	2023
Violence physique (transport public)	Sem 1						1			1		1	2
	Sem 2		1				2				1	2	
Total			1				3			1	1	3	2
Violence physique (voie publique)	Sem 1	4	6	6	17	9	7	4	11	11	5	8	10
	Sem 2	6	10	5	10	11	17	11	16	11	5	13	8
Total		10	16	11	27	20	24	15	27	22	10	21	18
Violence physique (autre endroit public)	Sem 1										1	1	
	Sem 2	1	1			2		3					
Total		1	1			2		3			1	1	
Violence physique (endroit accessible au public)	Sem 1	5	9	12	4	9	5	7	6	3	6	3	5
	Sem 2	7	10	7	13	8	14	12	11		6	2	8
Total		12	19	19	17	17	19	19	17	3	12	5	13
Violence sexuelle (transport public)	Sem 1										1		
	Sem 2		1										
Total			1								1		
Violence sexuelle (voie publique)	Sem 1	4	2	2	5	1	1	1	1	4			1
	Sem 2			2	1	1		1	4	1		2	
Total		4	2	4	6	2	1	2	5	5		2	1
Violence sexuelle (autre endroit public)	Sem 1												1
	Sem 2	1							1	1			
Total		1							1	1			1
Violence sexuelle (endroit accessible au public)	Sem 1					1		1	1	1	2	2	
	Sem 2			1	2	2	5	1	1	2	3	5	4
Total				1	2	3	5	2	2	3	5	7	4
Violence psychique (transport public)	Sem 2			1							1		
	Total			1							1		



PH Violence dans l'espace public

		2000	2013	2014	2015	2016	2017	2018	2019	2020	2021	2022	2023
Violence psychique (voie publique)	Sem 1	5	5	8	7	9	5	8	13	5	4	6	8
	Sem 2	6	5	4	4	7	8	12	4	3	7	5	6
	Total	11	10	12	11	16	13	20	17	8	11	11	14
Violence psychique (autre endroit public)	Sem 1	3						1				2	
	Sem 2	1					1						
	Total	4					1	1				2	
Violence psychique (endroit accessible au public)	Sem 1	3	3	4	1	4	3		2		2	3	1
	Sem 2	4	5	1	1	2	5	4	3	4	1	1	1
	Total	7	8	5	2	6	8	4	5	4	3	4	2
Vol à main armée (transport public)	Sem 1					1							
	Total					1							
Vol à main armée (voie publique)	Sem 1				1	3			1				
	Sem 2						1		1	1			
	Total				1	3	1		2	1			
Vol à main armée (autre endroit public)	Sem 1		1										
	Total		1										
Vol à main armée (endroit accessible au public)	Sem 1	2		1				1				1	
	Sem 2			1		1		1	1				
	Total	2		2		1		2	1			1	
Vol avec violence sans arme (transport public)	Sem 2					1							
	Total					1							
Vol avec violence sans arme (voie publique)	Sem 1		1		4				2	2			
	Sem 2	2	3			3		1	4	1	2		
	Total	2	4		4	3		1	6	3	2		



PH Violence dans l'espace public

		2000	2013	2014	2015	2016	2017	2018	2019	2020	2021	2022	2023
Vol avec violence sans arme (autre endroit public)	Sem 2					1							
	Total					1							
Vol avec violence sans arme (endr. acces. au pub.)	Sem 1		1		1			1		1		1	
	Sem 2		1		1	1	1		1	1		1	2
	Total		2		2	1	1	1	1	2		2	2



PH Autre

		2000	2013	2014	2015	2016	2017	2018	2019	2020	2021	2022	2023
Terrorisme, extrémisme et radicalisme	Sem 1								1				
	Sem 2					1							
	Total					1			1				
Cyberharcèlement	Sem 1	1	2		4	1	2	4	2	2	1	1	1
	Sem 2		1	4	1	1	1	3	2	2	1		2
	Total	1	3	4	5	2	3	7	4	4	2	1	3
Fraude à l'identité	Sem 1		1	2		1	2	2		1	1		3
	Sem 2	1	3	1		2	1	1	2	4	1	3	
	Total	1	4	3		3	3	3	2	5	2	3	3



Rumst

2022

FC Vol moyen de transport

	Fév	Mar	Avr	Mai	Juin	Juil	Août	Sep	Oct	Total
Vol de voiture	1		3		2		1	1	1	9
Vol de vélomoteur		1			1					2
Vol de vélo		2	2	3	4	1	1	2	4	19

FC Cambriolage

	Jan	Fév	Mar	Avr	Mai	Juin	Juil	Août	Sep	Oct	Nov	Déc	Total
Cambriolage dans habitation	2	5	2	1	4	6	7	6	3	2	3	2	43
Cambriolage ds entreprise ou commerce		1		2	1	2	1						7
Cambriolage ds service public ou bâtiment administ								1					1
Cambriolage dans bâtiment (total)	2	6	2	3	5	8	8	7	3	2	3	2	51

FC Vol autre

	Jan	Fév	Mar	Avr	Mai	Juin	Juil	Août	Sep	Oct	Nov	Déc	Total
Vol à main armée				1									1
Vol avec violence sans arme	1			1		1	1			2			6
Vol dans ou sur un véhicule	2	2	5	4	5	7	10	11	5	9	2	2	64
Vol à l'arraché	1			1									2
Vol à la tire							2	1					3
Vol à l'étalage	1	1		2	2				2	3			11
Vol par ruse									1				1
Vol sur les chantiers		1			2	1		1		1		1	7
Vol de cargaison	2	1	5	2	2	7	9	8	4	3	1		44



Criminalité ICT

	Mar	Total
Phishing	1	1

FC Autre

	Jan	Fév	Mar	Avr	Mai	Juin	Juil	Août	Sep	Nov	Déc	Total
Violence contre les métiers d'intérêt général										1	1	2
Graffiti				1			2		1			4
Dégradation de voiture	4	3	1	2	5	2	2	1	3	2	4	29

PH Violence intrafamiliale (VIF)

	Jan	Fév	Mar	Avr	Mai	Juin	Juil	Août	Sep	Oct	Nov	Déc	Total
VIF: physique, dans le couple		2	2	5		1	2	3		1	3		19
VIF: physique, envers des descendants				3		1				1	2	1	8
VIF: physique, envers d'autres membres				1		2	2		3		1	1	10
VIF: sexuelle, envers des descendants								1					1
VIF: psychique, dans le couple				2	4	4	2		4	6	1		23
VIF: psychique, envers des descendants	1			1		1	1			1		1	6
VIF: psychique, envers d'autres membres								1	1			2	4

PH Hormones et dopage

	Déc	Total
Dopage humain	1	1

PH Drogues

	Juil	Déc	Total
Vente de cocaïne		1	1
Import-export de drogues synthétiques	1		1
Production de cannabis (culture)		1	1



PH Trafic d'armes

	Juin	Total
Commerce et production d'arme non à feu	1	1

PH Violence dans l'espace public

	Jan	Fév	Mar	Avr	Mai	Juin	Juil	Août	Sep	Oct	Nov	Déc	Total
Violence physique (transport public)	1									2			3
Violence physique (voie publique)	1	2		3	1	1	4	4		1	3	1	21
Violence physique (autre endroit public)						1							1
Violence physique (endroit accessible au public)		1		1	1				1		1		5
Violence sexuelle (voie publique)							1				1		2
Violence sexuelle (endroit accessible au public)	1				1		2				2	1	7
Violence psychique (voie publique)				1	2	3	3	1	1				11
Violence psychique (autre endroit public)	1			1									2
Violence psychique (endroit accessible au public)		1	2						1				4
Vol à main armée (endroit accessible au public)				1									1
Vol avec violence sans arme (endr. acces. au pub.)				1						1			2

PH Autre

	Juin	Sep	Oct	Total
Cyberharcèlement	1			1
Fraude à l'identité		2	1	3



2023

FC Vol moyen de transport

	Jan	Fév	Mar	Avr	Mai	Juin	Juil	Août	Nov	Total
Vol de voiture	3		1							4
Vol de vélomoteur				1		1				2
Vol de vélo	1	1	4		3	1	3	3	1	17

FC Cambriolage

	Jan	Fév	Mar	Avr	Mai	Juin	Juil	Sep	Oct	Nov	Déc	Total
Cambriolage dans habitation	4	2	5	1	1	3	2	4	6	5	1	34
Cambriolage ds entreprise ou commerce	2		1			1	1					5
Cambriolage ds service public ou bâtiment administ				1					1			2
Cambriolage dans bâtiment (total)	6	2	6	2	1	4	3	4	7	5	1	41

FC Vol autre

	Jan	Fév	Mar	Avr	Mai	Juin	Juil	Août	Sep	Oct	Nov	Déc	Total
Vol avec violence sans arme				1		1					1	1	4
Vol dans ou sur un véhicule	5	6	3	1	1	1	4	1	4	6	1		33
Vol à la tire								1	1				2
Vol à l'étalage	1	2			1		2			1	1	3	11
Vol de métaux		1											1
Vol sur les chantiers		1		1			1						3
Vol de cargaison	5	6	2	1	1		2		1	4	1		23



Criminalité ICT

	Jan	Juin	Juil	Total
Fraude de cartes de paiements	1	4	2	7
Phishing		1		1
Skimming	1			1

FC Autre

	Jan	Fév	Mar	Avr	Juin	Juil	Août	Sep	Oct	Nov	Déc	Total
Violence contre les métiers d'intérêt général	1			1	1							3
Viol collectif											1	1
Dégradation de voiture	4	3	1	2	6	3	2	2	1	2	2	28

PH Violence intrafamiliale (VIF)

	Jan	Fév	Mar	Avr	Mai	Juin	Juil	Août	Oct	Nov	Déc	Total
VIF: physique, dans le couple	1	1	3		3	2		4	1	1	1	17
VIF: physique, envers des descendants	1	2									1	4
VIF: physique, envers d'autres membres	2	1						1	1	1		6
VIF: psychique, dans le couple		1		1	1	1	1	1	2	1	1	10
VIF: psychique, envers d'autres membres				1								1
VIF: économique, dans le couple						1						1
VIF: économique, envers d'autres membres		1	2									3

PH Drogues

	Avr	Nov	Total
Vente de cocaïne	1	1	2
Vente de drogues synthétiques		1	1
Vente de cannabis en grande quantité	1		1



PH Violence dans l'espace public

	Jan	Fév	Mar	Avr	Mai	Juin	Juil	Août	Sep	Oct	Nov	Déc	Total
Violence physique (transport public)					1	1							2
Violence physique (voie publique)	4	1	1	3	1		1	4	1		2		18
Violence physique (endroit accessible au public)				4	1		3	1	2		1	1	13
Violence sexuelle (voie publique)				1									1
Violence sexuelle (autre endroit public)	1												1
Violence sexuelle (endroit accessible au public)												4	4
Violence psychique (voie publique)	2		1	3	2		2	2	1	1			14
Violence psychique (endroit accessible au public)				1						1			2
Vol avec violence sans arme (endr. acces. au pub.)											1	1	2

PH Autre

	Fév	Avr	Mai	Oct	Nov	Total
Cyberharcèlement		1		1	1	3
Fraude à l'identité	1	1	1			3

STATISTIQUES POLICIERES DE CRIMINALITE

LIEU DE PERPETRATION: COMMUNE

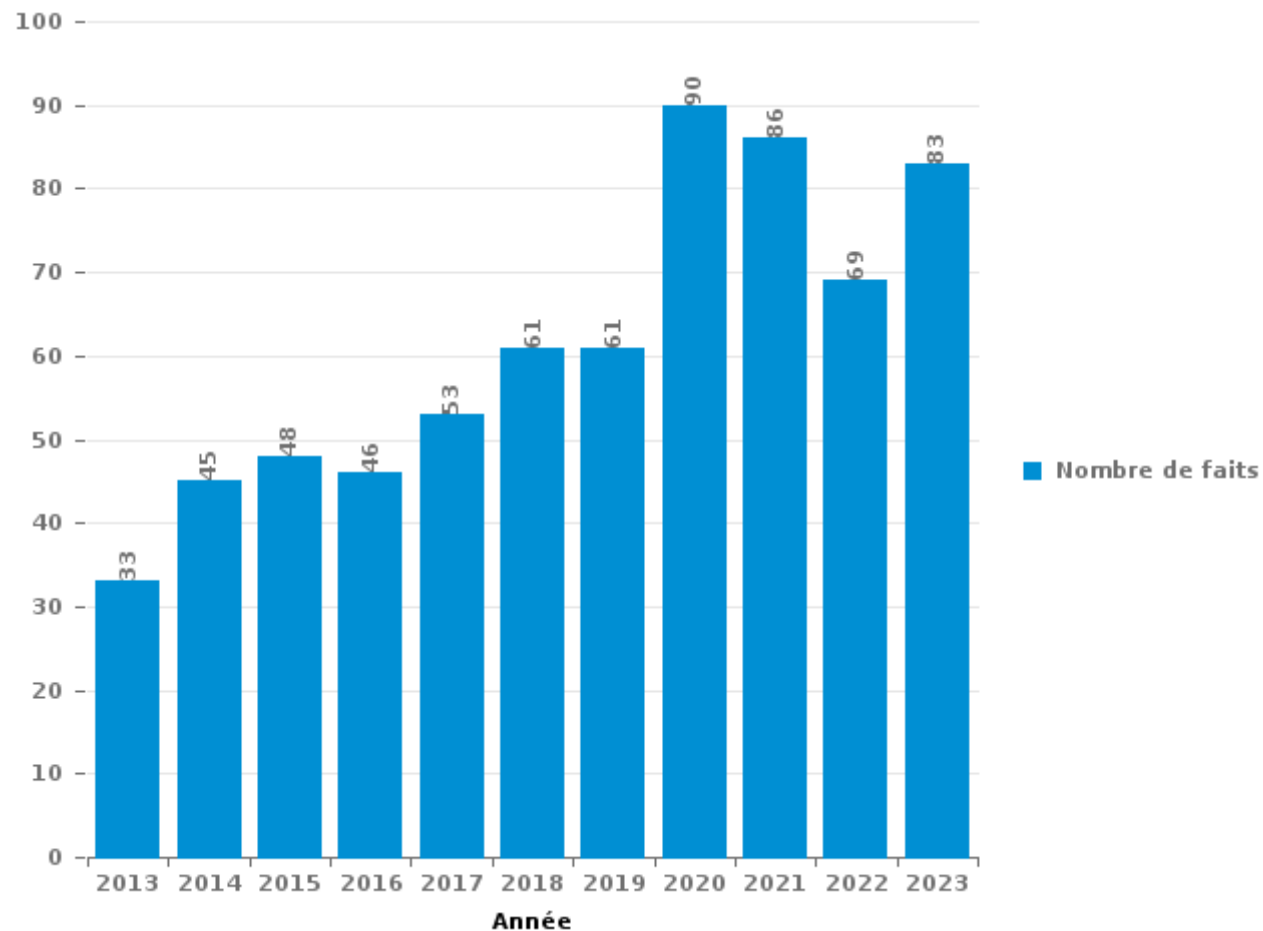
Rumst

PARTIE III : ICT



Rumst

Nombre total de délits avec un élément ICT/online, depuis 2013





Criminalité ICT/online au sens strict

Infractions (exhaustif)

	2013	2014	2015	2016	2017	2018	2019	2020	2021	2022	2023
Code pénal social: Infr. contre foi publique en droit pénal social: Faux en informatique					1						
Criminalité informatique: Faux en informatique:	1	2	1		1		4	4		4	
Criminalité informatique: Fraude informatique:	14	20	15	14	19	16	19	24	19	23	41
Criminalité informatique: Hacking:	6	3	2	3	2	5	1	4	2	3	7
Criminalité informatique: Sabotage:							2				2
Infr. contre l'autorité publique: Refus de coopération (informatique et télécom):					1						
Total:	21	25	18	17	24	21	26	32	21	30	50

Figures criminelles (à considérer spécifiquement – ne pas additionner avec d'autres éléments – risque de double comptage!)

	2013	2014	2015	2016	2017	2018	2019	2020	2021	2022	2023
Fraude de cartes de paiements	11	17	5	7	12	4	3	6	3		7
Phishing		1	1			2	1	1		1	1
Ransomware						1	1				
Shouldersurfing			1		2						
Skimming	2	4	2	2			1	2			1



Criminalité ICT/online au sens large

Infractions (uniquement si code-fait existe)

	2013	2014	2015	2016	2017	2018	2019	2020	2021	2022	2023
Fraude: Escroquerie: Fraude par internet	9	16	22	20	24	30	31	59	56	39	32
Infr. contre autres valeurs morales et sentiments: Cyberlokkig (leurre de mineur par ICT):			2	3	1			1			
Infr. contre les moeurs: Grooming (contact par ICT avec mineur < 16 ans):				2		1	1		1	1	
Infr. contre les moeurs: Voyeurisme: Diffusion enregistrement nudité ou intimité						2			3		
Total:	9	16	24	25	25	33	32	60	60	40	32

Figures criminelles (à considérer spécifiquement – ne pas additionner avec d'autres éléments – risque de double comptage!)

	2013	2014	2015	2016	2017	2018	2019	2020	2021	2022	2023
Cyberharcèlement	3	4	5	2	3	7	4	4	2	1	3

STATISTIQUES POLICIERES DE CRIMINALITE

LIEU DE PERPETRATION: COMMUNE

Rumst

PARTIE IV : DESTINATION LIEU



Rumst

Vol et extorsion

	2000	2013	2014	2015	2016	2017	2018	2019	2020	2021	2022	2023
Habitation: maison	134	123	91	102	70	62	86	57	35	25	37	30
Voie publique	99	79	76	71	75	69	55	68	59	57	55	25
Parking	26	21	32	25	21	35	25	49	57	33	43	24
Magasin	37	38	26	36	29	24	16	19	25	20	16	15
Inconnue	22	12	18	17	14	8	14	20	7	15	6	12
Horeca	34	19	12	14	16	12	23	7	4	8	2	4
Entreprise	19	20	18	10	8	16	16	15	5	7	4	6
Habitation: non précisée	9	22	16	7	7	10	15	7	7	5	10	17
Culture et loisirs	8	27	6	19	10	17	12	14	2	3	8	1
Habitation: dépendances	13	10	17	14	12	8	6	9	5	8	4	3
Habitation: allée	11	14	13	18	14	11	5	7	4	3	1	3
Habitation: appartement	3	9	8	7	11	10	9	16	2	5	5	1
Habitation: garage	12	1	19	11	6	4	3	7	5	2	3	2
Station essence	7	8	9	2	6	13	2	7	4	6	3	3
Autre	2	6	6	9	8	7	11	2	3	6	3	1
Hôpital	6	7	4	17	4	6	6	4	2	1	2	2
Institution d'enseignement	4	7	5	5	5	14	4	5	5	1	2	1
Moyen de transport: voiture	37		2	1	3	1		1			1	1
Chantier		5	5	3	1	4	8	2	2	1	7	3
Maison de repos	1	5	9	1	3	4	5	7	2	2	2	
Terrain	3	5	5	5	4	6	4	1	4	1	1	1
Infrastructure sportive	2	2	2	5	4	1	4	2		3	3	1
Emplacement de vélo		2	3	3	1	2	2		1		1	5
Arrêt de bus / tram		2	2	4	2	1		2	1		1	
Service public	2	1	1	1	3			2				1
Stade	1	2	2	1		2	2					
Banque / institution financière	3	1				1	1	1		1		
Habitation: autre	1	5			1		1					
Moyen de transport: camion	2	3				1			1	1		
Service		2	1	1	2	1					1	
Station de bus / métro et gare de chemin de fer	1	1	2			1	1	1			1	
Moyen de transport: autobus / autocar	1	2			1		1				1	
Aéroport			2		1							1
Médecin / dentiste / pharmacien		1		1				1		1		
Moyen de transport: autre					1		1		1	1		
Bâtiment administratif		1				1						1
Edifice religieux / lieu du culte				1			1					
Maison de débauche					1							
Total	500	463	412	411	344	352	339	333	243	216	223	164



Rumst

Dégradation de la propriété

	2000	2013	2014	2015	2016	2017	2018	2019	2020	2021	2022	2023
Voie publique	42	30	40	31	28	47	47	41	35	52	31	22
Habitation: résidence principale	14	8	17	18	20	14	15	16	9	11	10	11
Parking	10	10	11	10	12	8	9	9	4	13	3	6
Inconnue	10		1	5	4	3	7	1	4	4	4	1
Habitation: allée	5	8	5	2	2	6	3		1	4	2	2
Terrain	3	4	3	5	4	1	1	1	1	3	5	
Entreprise	3		2	1	3	2	1	2	5	7		3
Habitation: non précisée	2	4	6	1	1	2		2	3	2		3
Institution d'enseignement	1	1	3		4	2	3	7		2	1	2
Habitation: jardin	4	1		4	2	4	3	1	1	1	2	
Habitation: dépendances	6		1	2	2		1	2			3	1
Autre	2	1	3		1	1	1	2	1	3		1
Horeca	5	1	1	2	1				1	3	1	1
Culture et loisirs	2		1	2	1	2	3	1	1		2	
Habitation: garage	1	1		3	2				1			2
Magasin	2	1	1	1	2	1	1					1
Service public		1	2	1		1		3		1		
Arrêt de bus / tram				1		2		2	1			2
Moyen de transport: voiture	6				1					1		
Station essence	2				1	1	1					3
Infrastructure sportive	1	1	2				1	1				
Chantier			1		1			1			1	1
Hôpital	1		1		1	1		1				
Cimetière			2	1				1				
Installation militaire			1			1		1		1		
Service		1				1		1	1			
Emplacement de vélo					1	1						1
Habitation: résidence secondaire	1					1		1				
Maison de repos			1		1							1
Moyen de transport: autre						1		1	1			
Stade		1	1				1					
Bâtiment administratif	1					1						
Aéroport				1								
Maison de débauche				1								
Total	124	74	106	92	95	104	98	98	70	108	65	64



Rumst

Infractions contre l'intégrité physique

	2000	2013	2014	2015	2016	2017	2018	2019	2020	2021	2022	2023
Habitation	14	37	34	43	36	33	35	56	33	45	32	24
Voie publique	12	18	18	26	25	28	15	25	21	19	24	19
Horeca	9	16	16	8	7	5	5	4	1	3		3
Institution d'enseignement	1	3	5	7	1	4	2	7	3		3	2
Inconnue	2	2	3	2	1	4	6	5	1	4	1	3
Parking		2	2	2	2	3	3	3		2		5
Hôpital		1	1	5	1		4	4	1	3	1	1
Culture et loisirs		1		1	1	5	2	5			2	1
Magasin		1		2	3	2	1	1		2		1
Station essence			1			2	2	1	3			3
Terrain		1			3	1	2	1			1	1
Entreprise	1		2	1	1			2	1			
Moyen de transport: autobus / autocar		1	1	1		1			1		3	
Habitation: allée						3				1		2
Habitation: jardin				1	1		2	1			1	
Arrêt de bus / tram						3	1					
Maison de repos	1				1	1				1		
Service public		1								1	1	1
Autre						1		1	1			
Infrastructure sportive	1									1	1	
Moyen de transport: autre						1						1
Stade								1			1	
Aéroport					1							
Maison de débauche				1								
Service		1										
Total	41	85	83	100	84	97	80	117	66	82	71	67

FPF/DGR/DR/BIPOL - Statistiques policières de criminalité (date de clôture: 19/04/2024)
 Les données pour les années 2001 jusqu'à 2012 ne sont plus publiées mais restent disponibles sur demande auprès du service BIPOL.

STATISTIQUES POLICIERES DE CRIMINALITE

LIEU DE PERPETRATION: COMMUNE

Rumst

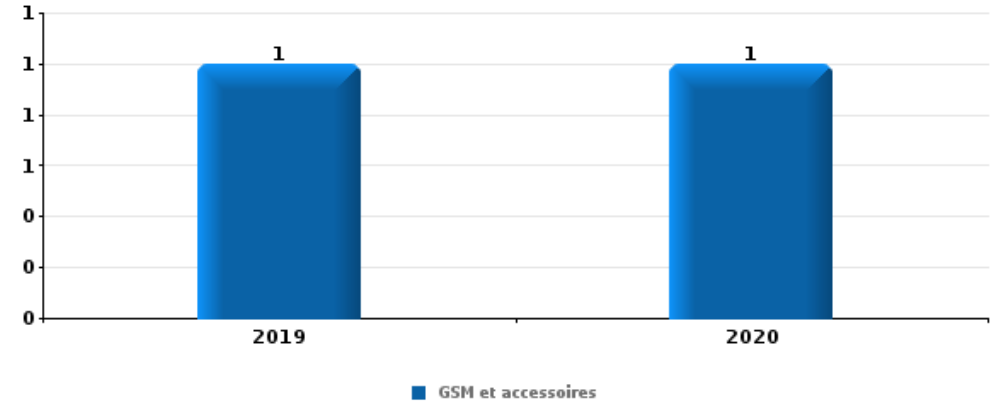
PARTIE V : OBJETS ET MOYENS DE TRANSPORT



Rumst

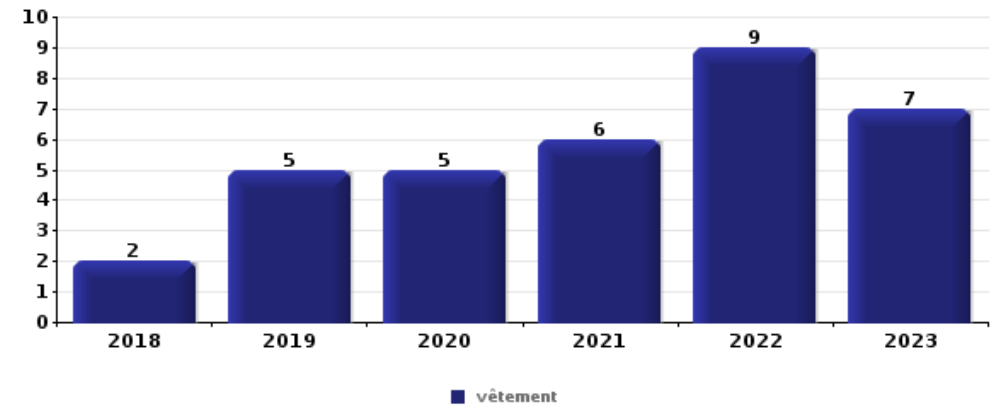
Vol à main armée

Top 5 Objets volés (sbd nombre de faits)		2018	2019	2020	2021	2022	2023
1	GSM et accessoires		1	1			
2	argent	1					
2	carte bancaire / carte de crédit			1			
2	carte d'identité / passeport			1			
2	clé			1			
2	coffre-fort / coffret (argent) / caisse	1					
2	vêtement		1				



Vol dans ou sur un véhicule

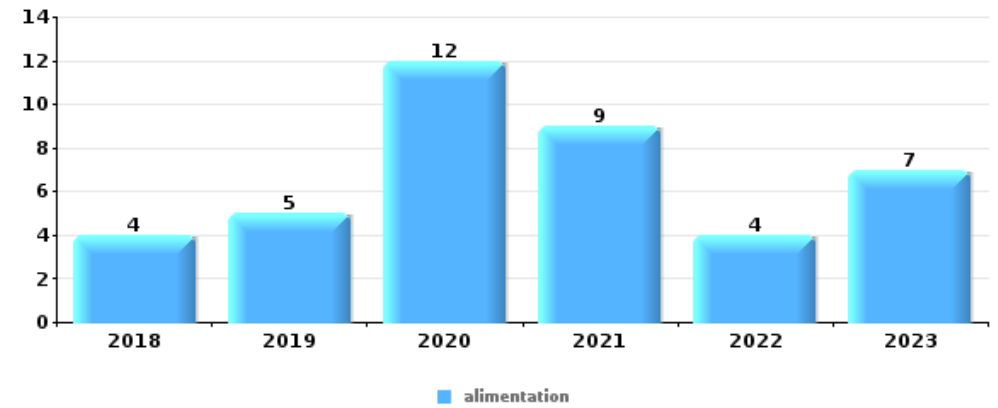
Top 5 Objets volés (sbd nombre de faits)		2018	2019	2020	2021	2022	2023
1	vêtement	2	5	5	6	9	7
2	alimentation	2	5	9	4	5	2
3	ordinateur et accessoires	5	5	4	2	5	5
4	outillage	1	12	5	4	3	
5	parfum / produit de beauté	4	2	7	3	3	





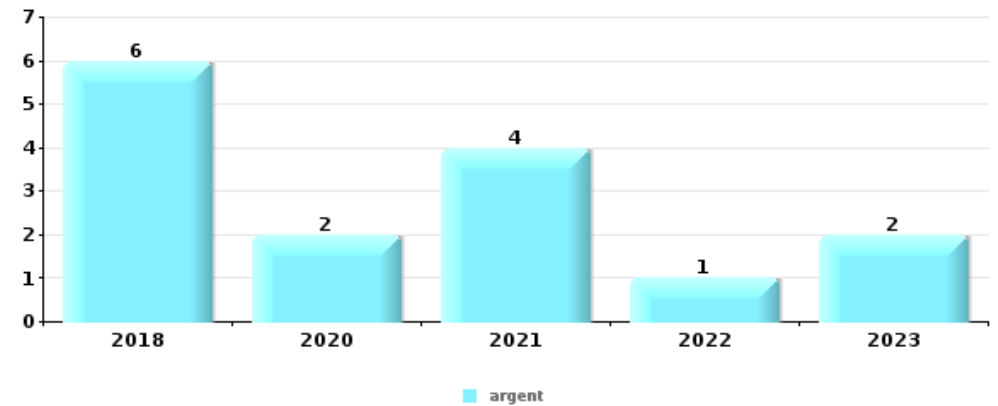
Vol à l'étalage

Top 5 Objets volés (sbd nombre de faits)		2018	2019	2020	2021	2022	2023
1	alimentation	4	5	12	9	4	7
2	parfum / produit de beauté	1	1	2	1	1	1
3	tabac	1	1				
4	animaux	1					
4	argent		1				
4	livre / cahier			1			
4	outillage		1				
4	pièce de moyen de transport					1	
4	vêtement		1				



Cambrilage ds entreprise ou commerce

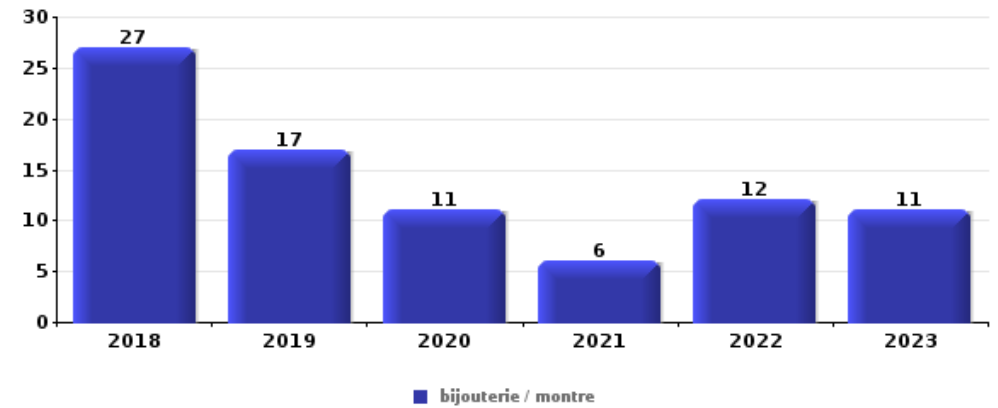
Top 5 Objets volés (sbd nombre de faits)		2018	2019	2020	2021	2022	2023
1	argent	6		2	4	1	2
2	alimentation	4	1	1	2		
3	coffre-fort / coffret (argent) / caisse	4		1	1	1	
4	métaux	3			1		
5	ordinateur et accessoires	1	1			1	





Cambrassage dans habitation

Top 5 Objets volés (sbd nombre de faits)		2018	2019	2020	2021	2022	2023
1	bijouterie / montre	27	17	11	6	12	11
2	argent	25	11	8	5	11	7
3	ordinateur et accessoires	10	6	4	4	7	3
4	vêtement	6	2	2	2	4	3
5	GSM et accessoires	7	2	2	2	4	



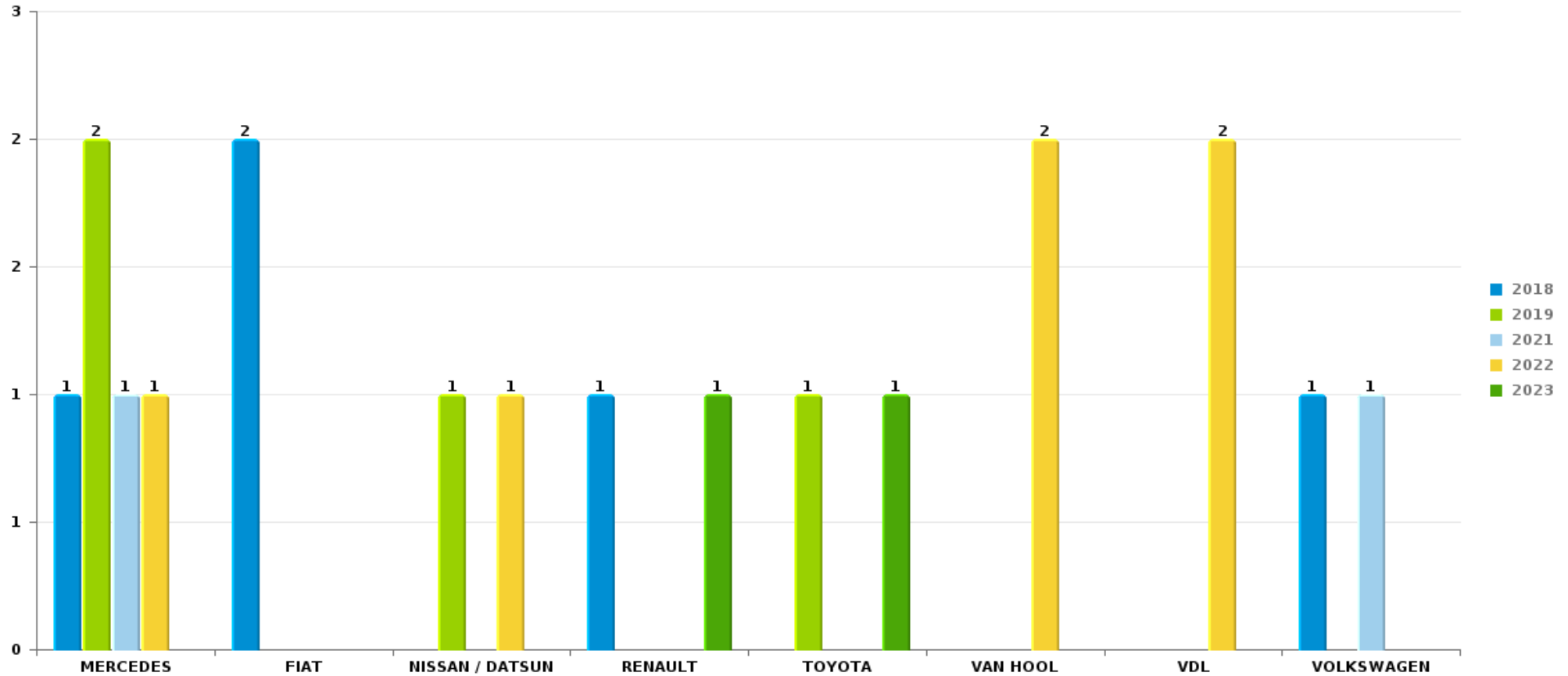
Remarque: en ce qui concerne les objets, aucun total n'est reproduit étant donné que plusieurs objets peuvent avoir été volés lors d'un même fait.



Rumst

Vol de voiture

Nombre de voitures volées par marque (Top 5)



STATISTIQUES POLICIERES DE CRIMINALITE

LIEU DE PERPETRATION: COMMUNE

Rumst

PARTIE VI : SUSPECTS



Partie 1: Niveau FAITS (comptage du nombre de faits pour lesquels un certain type de suspect est impliqué)

1.1. Nombre d'infractions selon le sexe des suspects identifiés (par catégorie principale)

Étant donné que, tant un suspect identifié masculin qu'un suspect identifié féminin peuvent être impliqués lors d'un même fait, il est possible que la somme des colonnes «Hommes» et «Femmes» soit supérieure à la valeur de la colonne «Total...» (voir également la note méthodologique)

Rumst

2023

Catégorie principale / Sexe	Nombre total de faits avec au moins 1 suspect	Hommes	%	Femmes	%
Drogues	38	35	92,1%	4	10,5%
Fraude	22	17	77,3%	11	50,0%
Infr. contre l'intégrité physique	21	18	85,7%	6	28,6%
Ivresse et alcool	13	11	84,6%	2	15,4%
Vol et extorsion	11	6	54,5%	5	45,5%
Dégradation de la propriété	7	5	71,4%	3	42,9%
Environnement	6	2	33,3%	4	66,7%
Infr. contre autres valeurs morales et sentiments	6	4	66,7%	2	33,3%
Infr. contre la sécurité publique	5	5	100,0%	1	20,0%
Infr. contre l'autorité publique	5	4	80,0%	1	20,0%
Armes et explosifs	4	3	75,0%	1	25,0%
Protection de la jeunesse	4	2	50,0%	2	50,0%
Législation sur les étrangers	3	2	66,7%	1	33,3%
Autres lois spéciales	2	2	100,0%		
Criminalité informatique	2	2	100,0%		
Travail	2			2	100,0%

CRIMINALITE ENREGISTREE: SUSPECTS



Catégorie principale / Sexe	Nombre total de faits avec au moins 1 suspect	Hommes	%	Femmes	%
Infr. contre la famille	1			1	100,0%
Infr. contre la foi publique	1	1	100,0%		
Infr. contre les mœurs	1	1	100,0%		
Total	154	120	77,9%	46	29,9%



1.2. Nombre d'infractions selon le sexe des suspects identifiés (par figure criminelle)

Étant donné que, tant un suspect identifié masculin qu'un suspect identifié féminin peuvent être impliqués lors d'un même fait, il est possible que la somme des colonnes «Hommes» et «Femmes» soit supérieure à la valeur de la colonne «Total...» (voir également la note méthodologique)

Rumst

2023

FC Vol moyen de transport

Figure criminelle / Sexe	Nombre total de faits avec au moins 1 suspect identifié	Hommes	%
Vol de vélo	1	1	100,0%
Total	PA	PA	PA

FC Cambriolage

Figure criminelle / Sexe	Nombre total de faits avec au moins 1 suspect identifié	Hommes	%
Cambriolage ds service public ou bâtiment administ	1	1	100,0%
Cambriolage dans bâtiment (total)	1	1	100,0%
Total	PA	PA	PA

FC Vol autre

Figure criminelle / Sexe	Nombre total de faits avec au moins 1 suspect identifié	Hommes	%	Femmes	%
Vol avec violence sans arme	1	1	100,0%		
Vol à l'étalage	7	3	42,9%	4	57,1%
Total	PA	PA	PA	PA	PA

CRIMINALITE ENREGISTREE: SUSPECTS



FC Autre

Figure criminelle / Sexe	Nombre total de faits avec au moins 1 suspect identifié	Hommes	%	Femmes	%
Violence contre les métiers d'intérêt général	2	1	50,0%	1	50,0%
Dégradation de voiture	4	2	50,0%	3	75,0%
Total	PA	PA	PA	PA	PA

PH Violence intrafamiliale (VIF)

Figure criminelle / Sexe	Nombre total de faits avec au moins 1 suspect identifié	Hommes	%	Femmes	%
VIF: physique, dans le couple	4	4	100,0%	2	50,0%
VIF: physique, envers des descendants	2	1	50,0%	1	50,0%
VIF: physique, envers d'autres membres	4	3	75,0%	1	25,0%
VIF: psychique, dans le couple	4	3	75,0%	1	25,0%
VIF: psychique, envers d'autres membres	1			1	100,0%
VIF: économique, dans le couple	1	1	100,0%		
VIF: économique, envers d'autres membres	1	1	100,0%		
Total	PA	PA	PA	PA	PA

PH Drogues

Figure criminelle / Sexe	Nombre total de faits avec au moins 1 suspect identifié	Hommes	%	Femmes	%
Vente de cocaïne	2	2	100,0%	1	50,0%
Vente de drogues synthétiques	1	1	100,0%		
Vente de cannabis en grande quantité	1	1	100,0%	1	100,0%
Total	PA	PA	PA	PA	PA



PH Violence dans l'espace public

Figure criminelle / Sexe	Nombre total de faits avec au moins 1 suspect identifié	Hommes	%	Femmes	%
Violence physique (transport public)	1	1	100,0%		
Violence physique (voie publique)	8	6	75,0%	2	25,0%
Violence physique (endroit accessible au public)	3	2	66,7%	1	33,3%
Violence sexuelle (autre endroit public)	1	1	100,0%		
Violence psychique (voie publique)	5	4	80,0%	1	20,0%
Violence psychique (endroit accessible au public)	1	1	100,0%		
Vol avec violence sans arme (endr. acces. au pub.)	1	1	100,0%		
Total	PA	PA	PA	PA	PA

PH Autre

Figure criminelle / Sexe	Nombre total de faits avec au moins 1 suspect identifié	Hommes	%	Femmes	%
Fraude à l'identité	1	1	100,0%	1	100,0%
Total	PA	PA	PA	PA	PA



1.3. Nombre d'infractions selon l'âge des suspects identifiés (par catégorie principale)

Étant donné que, tant un suspect identifié mineur qu'un suspect identifié majeur peuvent être impliqués lors d'un même fait, il est possible que la somme des colonnes «Mineur» et «Majeur» soit supérieure à la valeur de la colonne «Total...» (voir également la note méthodologique)

Rumst

2023

Catégorie principale / Âge	Nombre total de faits avec au moins 1 suspect identifié	Mineur	%	Majeur	%
Drogues	38	1	2,6%	38	100,0%
Fraude	22			22	100,0%
Infr. contre l'intégrité physique	21			21	100,0%
Ivresse et alcool	13	1	7,7%	12	92,3%
Vol et extorsion	11			11	100,0%
Dégradation de la propriété	7	2	28,6%	6	85,7%
Environnement	6			6	100,0%
Infr. contre autres valeurs morales et sentiments	6			6	100,0%
Infr. contre la sécurité publique	5	1	20,0%	5	100,0%
Infr. contre l'autorité publique	5	1	20,0%	4	80,0%
Armes et explosifs	4	2	50,0%	2	50,0%
Protection de la jeunesse	4	3	75,0%	1	25,0%
Législation sur les étrangers	3			3	100,0%
Autres lois spéciales	2			2	100,0%
Criminalité informatique	2			2	100,0%
Travail	2			2	100,0%
Infr. contre la famille	1			1	100,0%
Infr. contre la foi publique	1			1	100,0%
Infr. contre les mœurs	1			1	100,0%
Total	154	11	7,1%	146	94,8%



1.4. Nombre d'infractions selon l'âge des suspects identifiés (par figure criminelle)

Étant donné que, tant un suspect identifié mineur qu'un suspect identifié majeur peuvent être impliqués lors d'un même fait, il est possible que la somme des colonnes «Mineur» et «Majeur» soit supérieure à la valeur de la colonne «Total...»
(voir également la note méthodologique)

Rumst

2023

FC Vol moyen de transport

Figure criminelle / Âge	Nombre total de faits avec au moins 1 suspect identifié	Majeur	%
Vol de vélo	1	1	100,0%
Total	PA	PA	PA

FC Cambriolage

Figure criminelle / Âge	Nombre total de faits avec au moins 1 suspect identifié	Majeur	%
Cambriolage ds service public ou bâtiment administ	1	1	100,0%
Cambriolage dans bâtiment (total)	1	1	100,0%
Total	PA	PA	PA

FC Vol autre

Figure criminelle / Âge	Nombre total de faits avec au moins 1 suspect identifié	Majeur	%
Vol avec violence sans arme	1	1	100,0%
Vol à l'étalage	7	7	100,0%
Total	PA	PA	PA

FC Autre

Figure criminelle / Âge	Nombre total de faits avec au moins 1 suspect identifié	Mineur	%	Majeur	%
Violence contre les métiers d'intérêt général	2			2	100,0%
Dégradation de voiture	4	1	25,0%	3	75,0%
Total	PA	PA	PA	PA	PA



PH Violence intrafamiliale (VIF)

Figure criminelle / Âge	Nombre total de faits avec au moins 1 suspect identifié	Majeur	%
VIF: physique, dans le couple	4	4	100,0%
VIF: physique, envers des descendants	2	2	100,0%
VIF: physique, envers d'autres membres	4	4	100,0%
VIF: psychique, dans le couple	4	4	100,0%
VIF: psychique, envers d'autres membres	1	1	100,0%
VIF: économique, dans le couple	1	1	100,0%
VIF: économique, envers d'autres membres	1	1	100,0%
Total	PA	PA	PA

PH Drogues

Figure criminelle / Âge	Nombre total de faits avec au moins 1 suspect identifié	Mineur	%	Majeur	%
Vente de cocaïne	2	1	50,0%	2	100,0%
Vente de drogues synthétiques	1			1	100,0%
Vente de cannabis en grande quantité	1	1	100,0%	1	100,0%
Total	PA	PA	PA	PA	PA

PH Violence dans l'espace public

Figure criminelle / Âge	Nombre total de faits avec au moins 1 suspect identifié	Mineur	%	Majeur	%
Violence physique (transport public)	1			1	100,0%
Violence physique (voie publique)	8	1	12,5%	7	87,5%
Violence physique (endroit accessible au public)	3			3	100,0%
Violence sexuelle (autre endroit public)	1			1	100,0%
Violence psychique (voie publique)	5	1	20,0%	4	80,0%
Violence psychique (endroit accessible au public)	1			1	100,0%
Vol avec violence sans arme (endr. acces. au pub.)	1			1	100,0%
Total	PA	PA	PA	PA	PA

CRIMINALITE ENREGISTREE: SUSPECTS



PH Autre

Figure criminelle / Âge	Nombre total de faits avec au moins 1 suspect identifié	Majeur	%
Fraude à l'identité	1	1	100,0%
Total	PA	PA	PA



Partie 2: Niveau SUSPECTS-FAIT (comptage du nombre de combinaisons suspect-fait)

2.1. Nombre de suspects-fait selon le sexe des suspects identifiés (TOP 5 des catégories principales)

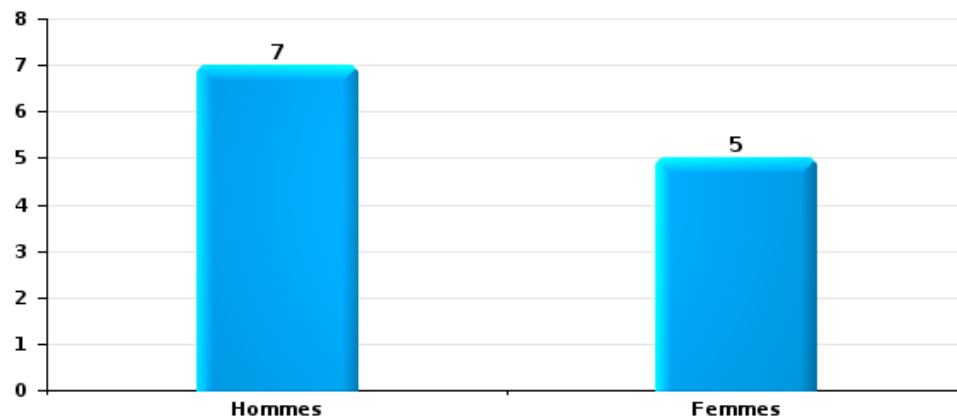
Lorsqu'un même suspect a commis plusieurs faits durant la période considérée, il est aussi comptabilisé plusieurs fois (voir également la note méthodologique)

Rumst

2023

Vol et extorsion

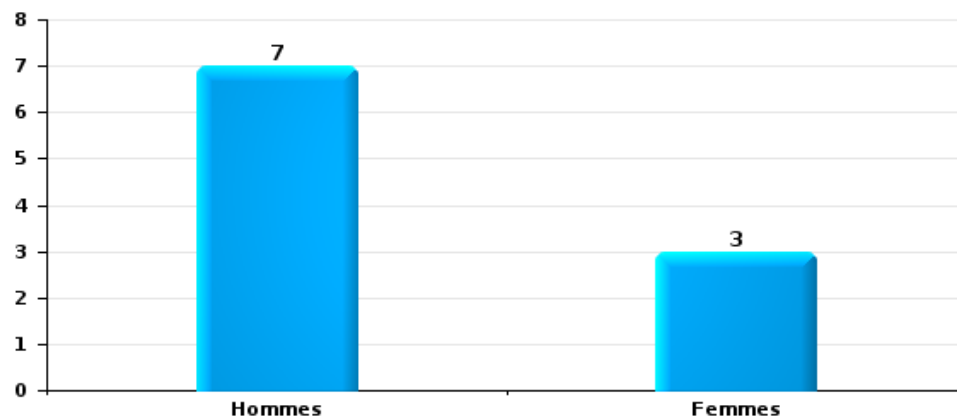
Nombre de suspects-fait selon le sexe





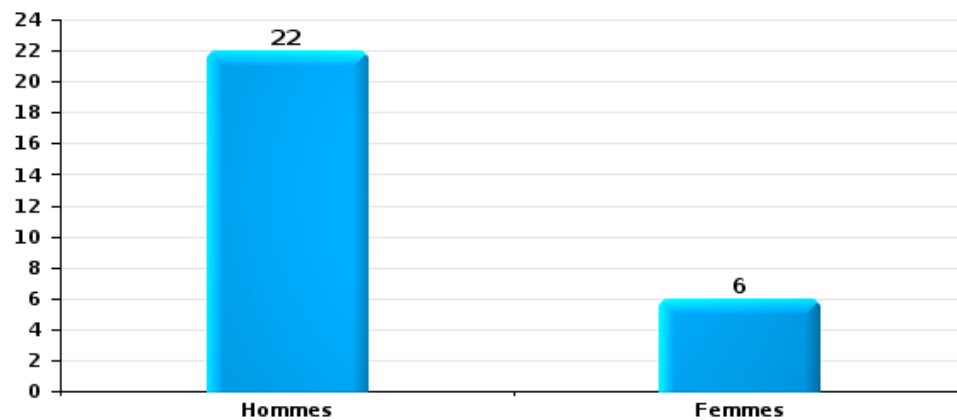
Dégradation de la propriété

Nombre de suspects-fait selon le sexe



Infr. contre l'intégrité physique

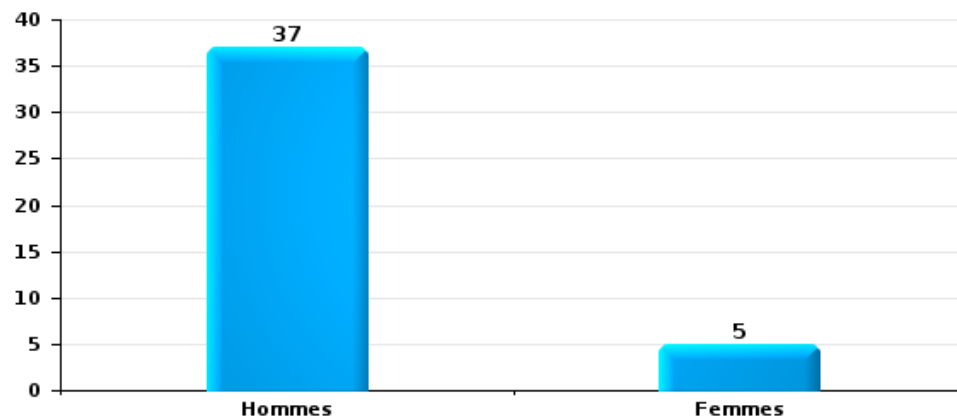
Nombre de suspects-fait selon le sexe





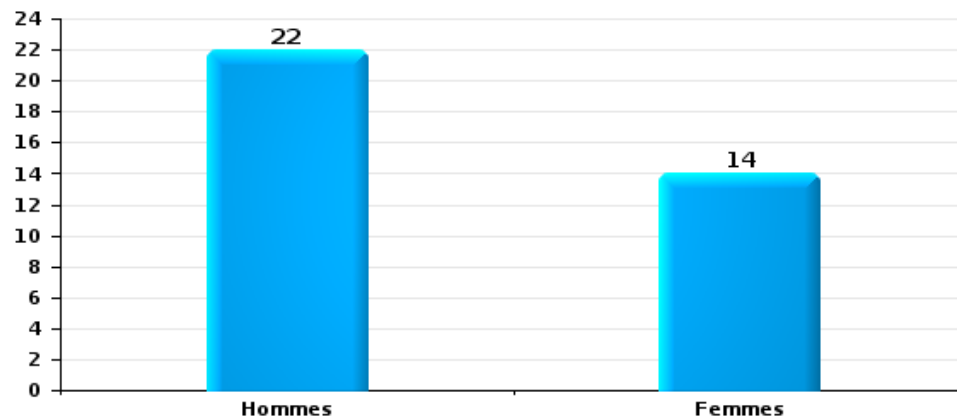
Drogues

Nombre de suspects-fait selon le sexe



Fraude

Nombre de suspects-fait selon le sexe





2.2. Nombre de suspects-fait selon le sexe des suspects identifiés (TOP 5 des figures criminelles)

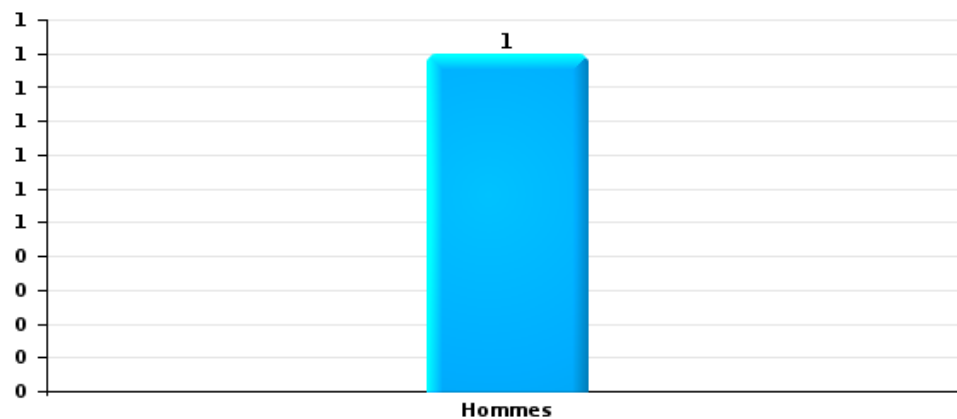
Lorsqu'un même suspect a commis plusieurs faits durant la période considérée, il est aussi comptabilisé plusieurs fois (voir également la note méthodologique)

Rumst

2023

Cambriolage dans bâtiment (total)

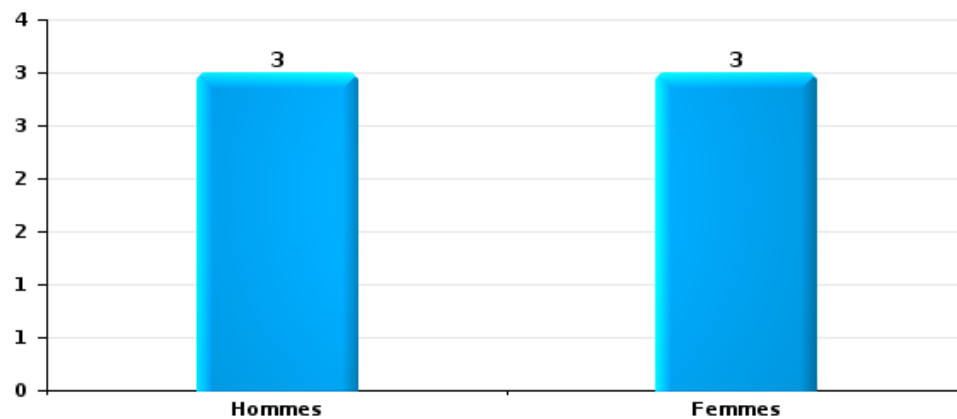
Nombre de suspects-fait selon le sexe





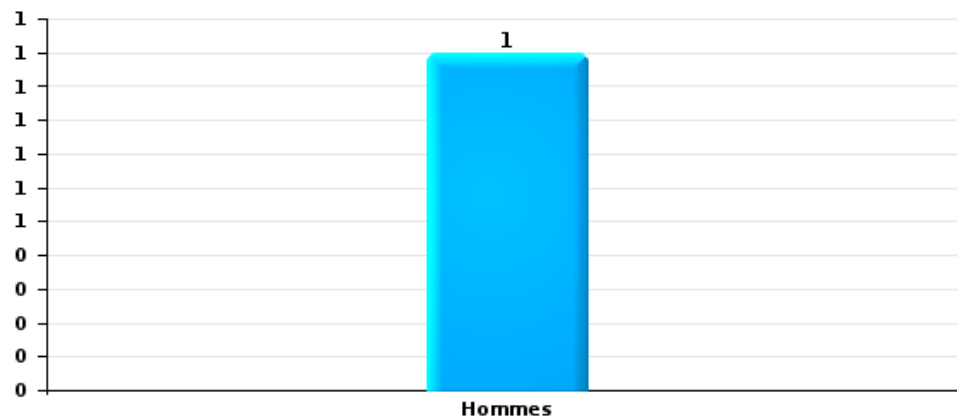
Dégradation de voiture

Nombre de suspects-fait selon le sexe



Vol de vélo

Nombre de suspects-fait selon le sexe





2.3. Nombre de suspects-fait selon l'âge des suspects identifiés (TOP 5 des catégories principales)

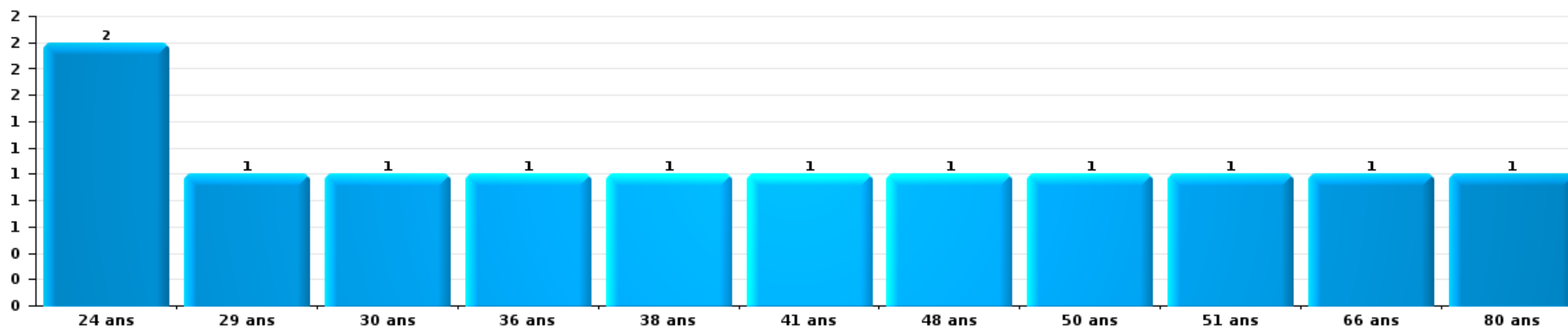
1) Lorsqu'un même suspect a commis plusieurs faits durant la période considérée, il est aussi comptabilisé plusieurs fois, qu'il ait le même âge ou non – 2) Les suspects au-dessous de 14 ans et à partir de 90 ans ne sont pas repris dans le tableau (voir également la note méthodologique)

Rumst

2023

Vol et extorsion

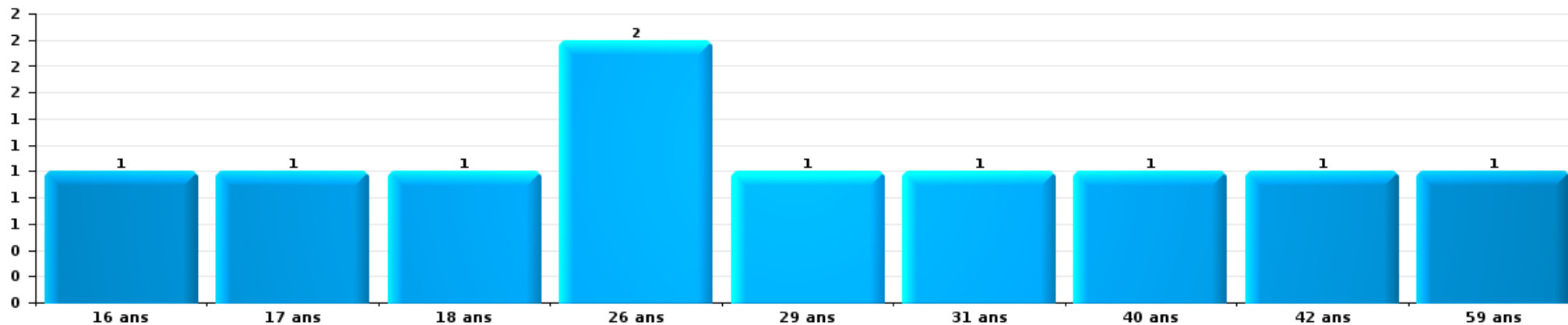
Nombre de suspects-fait par âge (chronologique)





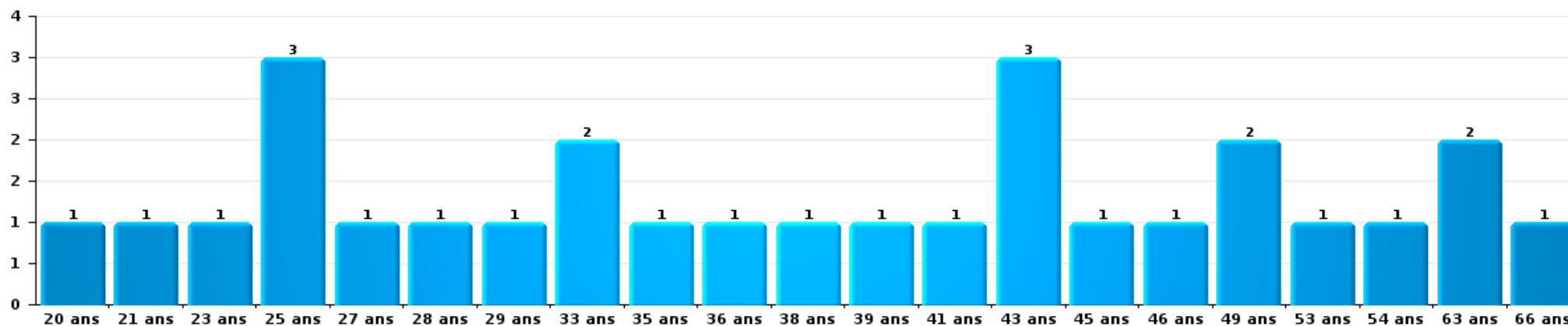
Dégradation de la propriété

Nombre de suspects-fait par âge (chronologique)



Infr. contre l'intégrité physique

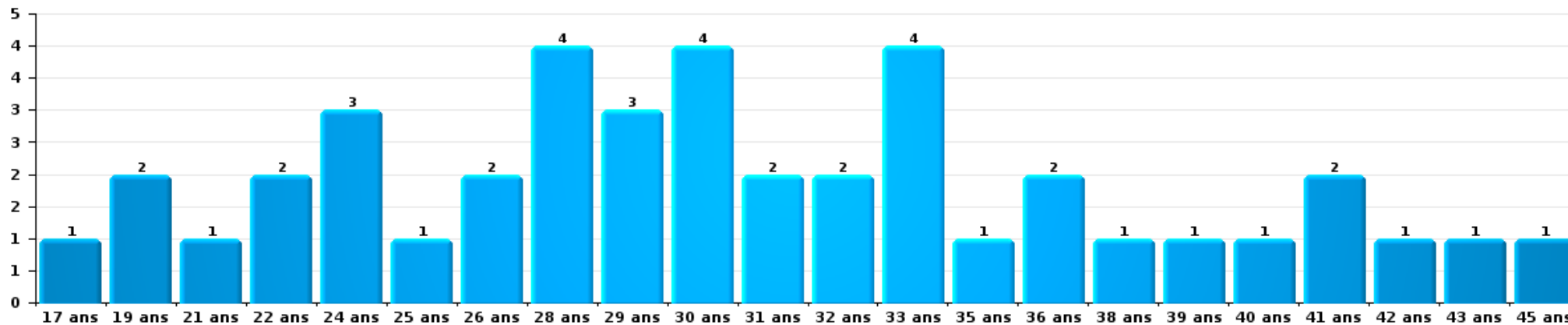
Nombre de suspects-fait par âge (chronologique)





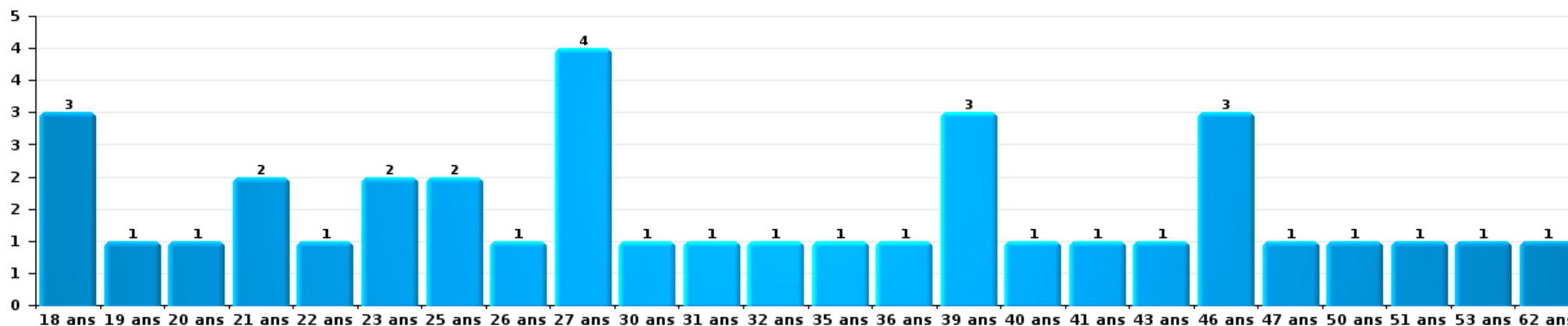
Drogues

Nombre de suspects-fait par âge (chronologique)



Fraude

Nombre de suspects-fait par âge (chronologique)





2.4. Nombre de suspects-fait selon l'âge des suspects identifiés (TOP 5 des figures criminelles)

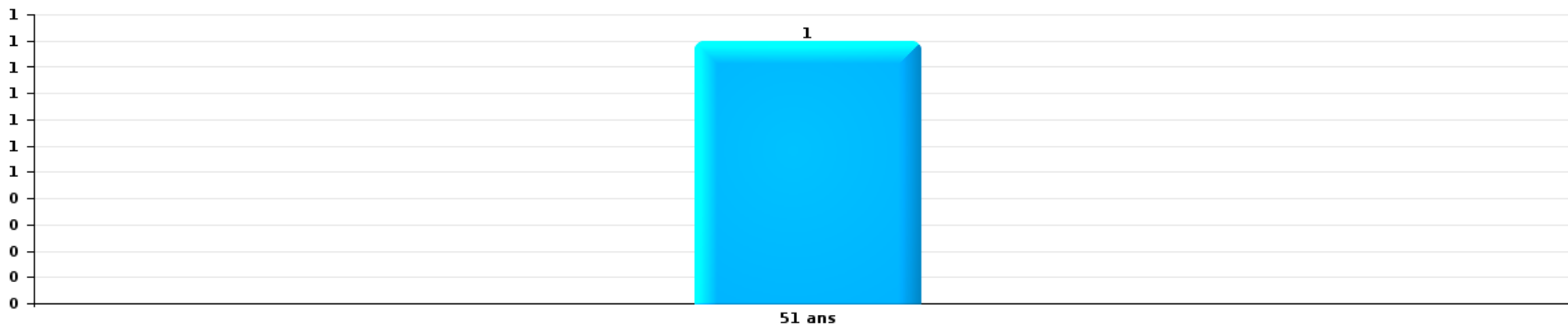
1) Lorsqu'un même suspect a commis plusieurs faits durant la période considérée, il est aussi comptabilisé plusieurs fois, qu'il ait le même âge ou non – 2) Les suspects au-dessous de 14 ans et à partir de 90 ans ne sont pas repris dans le tableau (voir également la note méthodologique)

Rumst

2023

Cambrilage dans bâtiment (total)

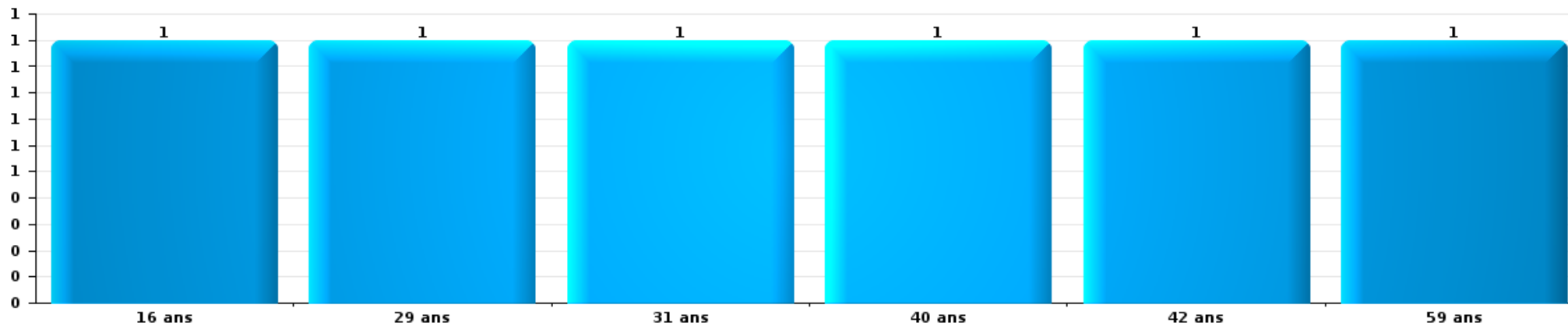
Nombre de suspects-fait par âge (chronologique)





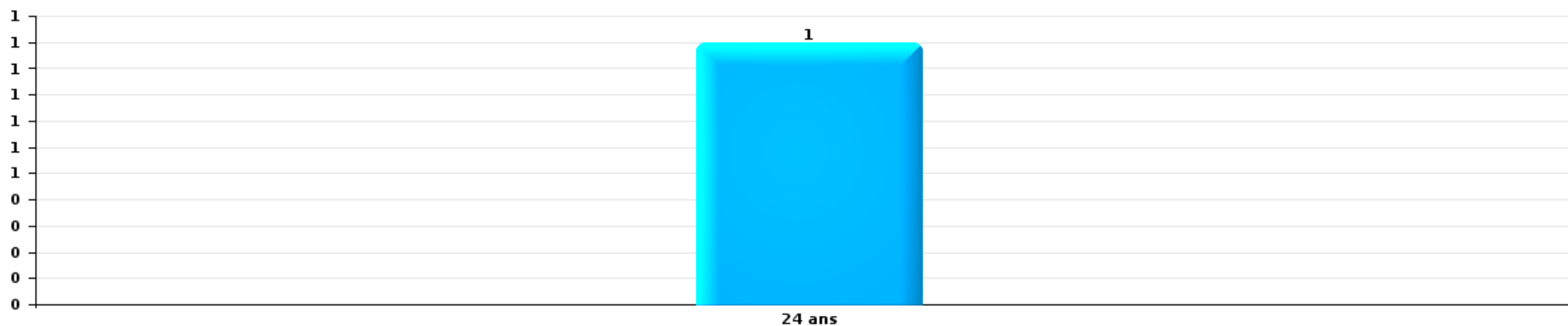
Dégradation de voiture

Nombre de suspects-fait par âge (chronologique)



Vol de vélo

Nombre de suspects-fait par âge (chronologique)



STATISTIQUES POLICIERES DE CRIMINALITE

LIEU DE PERPETRATION: COMMUNE

Rumst

***ANNEXE I: DETAIL PAR CATEGORIE DE DELIT
CODE PENAL***

Infraction Code pénal

Infr. contre l'intégrité physique

			2000	2013	2014	2015	2016	2017	2018	2019	2020	2021	2022	2023
Assassinat	Autres	Tent.			2									
		Sous-total			2									
Meurtre	Empoisonnement (meurtre)	Tent.						1						
	Suite à incendie volontaire / explosion	Tent.											1	
	Non spécifié	Acc.						1						
	Autres	Tent.		1			3	1			1	1	2	
		Sous-total		1			3	3			1	1	3	
Torture et maltraitance	Traitement inhumain	Acc.								1	1			
	Traitement dégradant	Acc.									1			
		Sous-total								1	2			
Coups et/ou blessures vol. en sphère familiale	Entre partenaires ou ex-partenaires	Acc.	5	17	22	27	17	19	28	34	13	24	18	16
	Lors d'un différend familial en général	Acc.	6											
	Par les parents envers un mineur	Acc.		2	1	1	3	1	2	3	4	7	1	1
	Par les parents envers personne vulnérable	Acc.									1			
	Envers les parents	Acc.		2		2		2		5	1	6		1
	Envers d'autres ascendants directs ou collatéraux	Acc.		1	2	2	3	1	3	2	1	2	3	3
		Sous-total	11	22	25	32	23	23	33	44	20	39	22	21
Coups et/ou blessures vol. hors sphère familiale	Bagarres (=coups réciproques)	Acc.	5	7	8	3	8	15	7	12	7	6	10	10
	Coups envers fonctionnaire de police	Acc.			1	2						2	1	
	Envers un mineur par une pers. ayant autorité	Acc.		2	1	1		1				1	1	1
	Envers un mineur qualité de l'auteur inconnue	Acc.		2	1	3	1	3	3	5	1	1	4	
	Envers pers. vulnérable par pers. ayant autorité	Acc.				2						1		
	Envers pers. vulnérable (qualité auteur inconnue)	Acc.								1				
	Envers un mineur par cohabitant sans rel. Autorité	Acc.										1	2	
	Coups envers personnel transport public	Acc.					1	1						1
	Coups envers profession médicale	Acc.		1									1	2
	Coups envers personnel institut d'enseignement	Acc.		1		3		1						
	Non spécifié	Acc.	21	33	28	34	34	37	27	40	15	15	20	18
		Tent.	1			1	1							
		Sous-total	27	46	39	49	45	58	37	58	23	27	39	32
Abstention coupable		Acc.				1								1
		Sous-total				1								1
Autres infr. volontaires. c/ l'intégrité phys.	Privation de soins à enfant ou personne vulnérable	Acc.							1					
	Abandon d'enfant dans le besoin	Acc.									1			1
	Administration substances nuisibles	Acc.			2							2		
	Entrave méchante à la circulation	Acc.	1	1		2	1	1				2	1	
	Voies de faits et violences légères	Acc.		15	13	11	10	12	9	11	18	9	6	9
		Sous-total	1	16	13	15	11	13	10	11	19	13	7	10

Infr. contre l'intégrité physique

			2000	2013	2014	2015	2016	2017	2018	2019	2020	2021	2022	2023
Infr. involontaires contre l'intégrité physique	Homicides involontaires	Acc.										1		
	Coups et/ou blessures involontaires	Acc.	2		3	2	1			2				
	Morsure de chien	Acc.			1	1	1				1	1		3
	Non spécifié	Acc.								1				
		Sous-total	2		4	3	2			3	1	2		3
		Total	41	85	83	100	84	97	80	117	66	82	71	67

Infr. contre la liberté individuelle

		2000	2013	2014	2015	2016	2017	2018	2019	2020	2021	2022	2023
Enlèvement de mineur ou personne vulnérable	Enlèvement parental	Acc.		1									1
	Autre enlèvement	Acc.				1					1		
		Tent.			1			1	2				
		Sous-total		2		1		1	2		1		1
Détention par un particulier		Acc.			1	3	1		2		4	1	3
		Sous-total			1	3	1		2		4	1	3
		Total		2	1	4	1	1	4		5	1	4

Infr. contre les mœurs

			2000	2013	2014	2015	2016	2017	2018	2019	2020	2021	2022	2023
Viol n'ayant pas causé la mort	Victime < 10a	Acc.	1	1	2		1	2						
	Victime 10a - 14a	Acc.			1	1	2	1				1		
	Victime 14a - 16a	Acc.	2						2		1			
	Victime 16a - 18a	Acc.			1	1	1				1	2		
	Victime majeure	Acc.	1	2	1		1	1	1	3	1	3	1	
	Sous-total		4	3	5	2	5	4	3	3	3	6	1	
Viol n'ayant pas causé la mort (nvCPS)	Victime < 16a	Acc.											2	2
	Victime 16a - 18a	Acc.											3	
	Victime majeure	Acc.											1	6
	Sous-total												6	8
Attentat à la pudeur avec violence / menace	Victime < 16a	Acc.						1	1	1	1			
	Victime 16a - 18a	Acc.										1		
	Victime majeure	Acc. Tent.		1	3	2	3		1	1	4	2	1	
	Sous-total			1	3	2	3	2	2	2	5	3	1	
Attentat à la pudeur sans violence / menace	Victime < 16a	Acc.	1	2	2		2	1	2	1	1			
	Victime 16a - 18a	Acc.		1						1	1			
	Victime âge inconnu	Acc.			2				1	2	2			
	Sous-total		1	3	4	1	2	1	3	4	4			
Attentat à la pudeur non spécifié		Acc.	2											
		Tent.	1											
	Sous-total		3											
Atteinte intégrité sexuelle sans mort (nvCPS)	Victime < 16a	Acc.											1	3
	Victime 16a - 18a	Acc.											2	
	Victime majeure	Acc.											1	
	Sous-total												4	3
Pornographie enfantine	Détention	Acc.			1	1	1							1
	Distribution	Acc.			2					1	1	2		
	Sous-total				3	1	1			1	1	3		
Incitation à la débauche	Victime mineure	Acc.			1	1	2	2	2	1	1	1		
	Autre publicité pour débauche	Acc.		1				1						
	Sous-total			1	1	1	3	3	2	1	1	1		
Exploitation de la débauche d'autrui	Victime mineure	Acc.							2			1		
	Sous-total								2			1		
Outrage public aux bonnes mœurs	Actions (exhibitionnisme, etc.)	Acc.	1	1	3	2	1	2		4	2			
	Ecrits, images, objets	Acc.			2	1	2			1		2	1	
	Sous-total		1		5	3	3	2		5	2	2	1	
Voyeurisme	Observation/enregistrement de nudité ou intimité	Acc.				1			1					
	Diffusion enregistrement nudité ou intimité	Acc.							2			3		
	Sous-total					1			3			3		

Infr. contre les mœurs

			2000	2013	2014	2015	2016	2017	2018	2019	2020	2021	2022	2023	
Voyeurisme via moyen technique ou autre (nvCPS)	Victime majeure	Acc.													1
		Sous-total													1
Diffusion de contenu à caractère sexuel (nvCPS)	Victime < 16a	Acc.													1
		Sous-total													1
Grooming (contact par ICT avec mineur < 16 ans)		Acc.					2		1	1			1	1	
		Sous-total					2		1	1			1	1	
Grooming offline - sans ICT (nvCPS)	Victime < 16a	Acc.													1
		Sous-total													1
Images d'abus sexuels de mineurs (nvCPS)	Production/diffusion images abus sexuels (nvCPS)	Acc.													1
	Détention/acquisition images abus sexuels (nvCPS)	Acc.													2
		Sous-total													1
		Total	9	8	18	12	18	13	16	17	16	20	15	16	

Infr. contre autres valeurs morales et sentiments

			2000	2013	2014	2015	2016	2017	2018	2019	2020	2021	2022	2023
Harcèlement	Harcèlement par téléphone (OLD)	Acc.	1											
		Acc.	1	14	13	20	21	22	26	30	14	16	19	33
	Sous-total	2	14	13	20	21	22	26	30	14	16	19	33	
Violation de sépulture		Acc.				1			1	1				
		Sous-total				1			1	1				
Violation du secret professionnel		Acc.		1		1								
		Sous-total		1		1								
Atteinte à l'honneur	Calomnie et diffamation Déclaration calomnieuse Imputation calomnieuse Injures (Délit)	Acc.	3	1	3	7	3	5	2	3	2	5	1	5
		Acc.	1											
		Acc.	1	2	1		2							1
		Acc.		1			1	1	2	1				1
		Sous-total	5	4	4	7	6	6	4	4	4	2	5	1
Vie privée	Violation de domicile par un particulier	Acc.	1	1	5	3	3	3	3	1	7	2	3	4
		Tent.				1								
		Violation du secret des lettres	Acc.	1				1	1					1
	Sous-total	2	1	5	4	3	4	4	4	1	7	2	3	5
Tapage nocturne		Acc.	10	3	2	3	2				2		2	
		Sous-total	10	3	2	3	2				2		2	
Cyberlokkig (leurre de mineur par ICT)		Acc.				2	3	1			1			
		Sous-total				2	3	1			1			
Occupation bien d'autrui (squatter)	Pénétrer / occuper / séjourner (bien non habité)	Acc.					1						1	
		Sous-total					1						1	
Total			19	23	24	38	36	33	35	36	26	23	26	45

Infr. relative au statut juridique de l'enfant

			2000	2013	2014	2015	2016	2017	2018	2019	2020	2021	2022	2023
Non-représentation d'enfants	Par les parents	Acc.		1					1					
	Par une personne qui en a la charge	Acc.							1					
		Sous-total		1					2					
		Total		1					2					

Vol et extorsion

			2000	2013	2014	2015	2016	2017	2018	2019	2020	2021	2022	2023
Vol avec circ. aggr.	Avec violence	Acc.	3	3	2	4	8	2	4	7	3	1	1	1
		Tent.	5		3				2	3	1		2	1
	Sans violence	Acc.	109	150	156	130	114	114	134	113	106	78	85	48
		Tent.	42	87	56	73	60	65	66	54	38	29	37	26
	Sous-total		159	240	217	207	182	181	206	177	148	108	125	76
Vol sans circ. aggr.	Avec violence	Acc.		1		2	3	1		1	1	1	1	1
		Tent.		1	1	1	1			1				
	Sans violence, Vol à la tire	Acc.	8	20	11	13	21	18	11	9	1	1	3	2
		Acc.	1	7	2	3	3	3	2	7	2	5	3	4
	Sans violence, Vol domestique	Tent.							1					
		Acc.	180	185	171	173	128	143	113	130	84	98	87	77
Sans violence	Tent.	6	5	3	5	3	3	1	5	7	3		1	
	Sous-total		195	219	188	197	159	169	127	153	95	108	94	85
Vol non spécifié		Acc.	95		3		1	1	2	1			1	1
		Tent.	50											
	Sous-total		145		3		1	1	2	1			1	1
Extorsion		Acc.		3	2	4	2	1	2	1			2	1
		Tent.		1	2	3			2	1			1	1
	Sous-total		4	4	7	2	1	4	2				3	2
Maraudage		Acc.	1											
	Sous-total		1											
		Total	500	463	412	411	344	352	339	333	243	216	223	164

Fraude

		2000	2013	2014	2015	2016	2017	2018	2019	2020	2021	2022	2023
Blanchiment d'argent	Acc.						2	1	8	21	4	4	6
	Sous-total						2	1	8	21	4	4	6
Recel	Recel simple Non spécifié	Acc.	1	2	2						1		
	Acc.												
	Sous-total	4	1	2	2						1		
Grivèlerie	Carburant / lubrifiant	Acc.	3				8		1	2			3
	Boissons et aliments	Acc.											1
	Voiture de location	Acc.	1			3		1	1	1	1	1	2
	Sous-total	48	4			3	8	1	2	3	1	1	6
Détournement et destruction frauduleuse	Cel frauduleux	Acc.	33	38	12	1	3	1	4	4	3	1	
	D'objets saisis	Acc.		1									
	D'héritage	Acc.									1		
	Non spécifié	Acc.			1								
	Sous-total	6	33	39	13	1	3	1	4	4	4	1	
Esroquerie	Fraude par internet	Acc.	8	12	19	15	22	23	27	51	55	36	31
		Tent.	1	4	3	5	2	7	4	8	1	3	1
	Esroquerie sans internet	Acc.	5	7	7	12	13	5	8	8	4	7	12
		Tent.	2				4		2		3		2
		Acc.	10										
		Tent.	1										
	Sous-total	11	16	23	29	32	41	35	41	67	63	46	46
Tromperie	Marchandises vendues / travail fourni	Acc.				1							
	Sous-total	2				1							
Abus de confiance et infr. apparentées	Abus de confiance	Acc.	2	2	9	6	4	8	8	6	4	3	5
	Abus des faiblesses	Acc.			1			2	1			2	
	Sous-total	6	2	2	10	6	4	10	9	6	4	5	5
Abus de biens sociaux	Non spécifié	Acc.				1							
	Autres	Acc.				1							
	Sous-total				2								
Infr. liées à l'insolvabilité	Par des tiers	Acc.				2							
	Par le débiteur	Acc.	1		1		2		3	2	2	3	3
	Sous-total		1		1	2	2		3	2	2	3	3
Insolvabilité frauduleuse		Acc.		1									
	Sous-total			1									
Chèques sans provision		Acc.		1									
	Sous-total	1		1									
	Total	78	57	68	55	47	60	48	67	103	79	60	66

Dégradation de la propriété

			2000	2013	2014	2015	2016	2017	2018	2019	2020	2021	2022	2023
Incendie volontaire	Dans lieu habité (de nuit)	Acc.					1					1		
	Dans un autre lieu (de jour)	Acc.			4	2	2		2	1	1	1		
	Dans un autre lieu (de nuit)	Acc.			2	3	2	2	3		1			
	Dans un autre lieu (moment indéterminé)	Acc.			1		1			1	1	1	1	
	Non spécifié	Acc.	3											
		Sous-total	3		7	5	6	2	5	2	3	3	1	
Incendie involontaire		Acc.	8	4	9	4	13	2	4	9	4	11	6	6
		Sous-total	8	4	9	4	13	2	4	9	4	11	6	6
Destruction, dénaturation, dégradation	Avec circ. aggr.	Acc.		2	2	1	1				2			
	Destruction de biens agricoles	Acc.				1	1							
		Acc.	44											
	Non spécifié	Tent.	1											
		Sous-total	45	2	2	2	2				2			
Vandalisme	Sur véhicules	Acc.	21	34	50	44	44	60	52	35	35	61	27	30
	Sur autres biens mobiliers	Acc.	26	11	11	5	6	6	7	13	6	8	6	3
	Graffitis	Acc.			2	1				2	1	2	4	
	Autres détériorations sur biens immobiliers	Acc.	18	21	25	31	22	34	27	35	18	21	21	25
	Dégradation de clôture	Acc.	3	2			2		3	2	1	2		
		Sous-total	68	68	88	81	74	100	89	87	61	94	58	58
		Total	124	74	106	92	95	104	98	98	70	108	65	64

Infr. contre la Sécurité de l'Etat

			2000	2013	2014	2015	2016	2017	2018	2019	2020	2021	2022	2023
Terrorisme	Groupe terroriste	Acc.								1				
		Sous-total								1				
		Total								1				

Infr. contre la sécurité publique

		2000	2013	2014	2015	2016	2017	2018	2019	2020	2021	2022	2023
Association de malfaiteurs	Acc.		7	4	2		5	7	4	1	3	4	1
	Tent.											1	
	Sous-total		7	4	2		5	7	4	1	3	5	1
Evasion de prisonniers	Evasion simple	Acc.					1						
	Non-entrée de congé	Acc.			1								
	Non-respect surveillance électronique	Acc.	1	2	2		2			1			
	Sous-total		1	2	3		3			1			
Menaces	Menace d'attentat	Acc.	2				1			1			1
	Verbales	Acc.	14	14	12	15	15	15	8	12	7	4	4
	Ecrites	Acc.	10	5	4	6	2	10	8	5	3	5	3
	Par gestes, emblèmes	Acc.	6	4	5	9	3	2	6	3	10	8	7
	Alerte à la bombe	Acc.				1	1			1			1
	Non spécifié	Acc.											
	Sous-total	26	32	23	21	31	22	27	22	22	20	17	16
	Total	26	40	29	26	31	30	34	26	24	23	22	17

Infr. contre l'autorité publique

		2000	2013	2014	2015	2016	2017	2018	2019	2020	2021	2022	2023
Violence c/ personnes investies autorité publique	Acc.			1									
	Sous-total			1									
Rébellion	Rébellion armée	Acc.			1					2	1		1
	Rébellion non armée	Acc.	1	4	3	1	4	4	5	6	1	1	3
	Non spécifié	Acc.	2										
	Sous-total	3	4	4	1	4	4	5	8	2	1	1	4
Outrages	Acc.	3			1	1	2	1	1	1		1	1
	Sous-total	3			1	1	2	1	1	1		1	1
Refus de coopération (informatique et télécom)	Acc.						1						
	Sous-total						1						
Autres infractions	Bris de scellés	Acc.		1		2		1					1
	Sous-total		1			2		1					1
	Total	6	6	5	4	7	6	6	9	2	3	3	5

Infr. contre la foi publique

			2000	2013	2014	2015	2016	2017	2018	2019	2020	2021	2022	2023
Faux en écritures	Faux en écritures	Acc.	10	2	2	4	9	6	6	2	1	4	5	3
	Usage de faux en écrit. et écrit. falsifiées	Acc.	1		1	2	3	3		1			1	1
		Tent.							1					
	Sous-total		11	2	3	6	12	10	6	3	1	4	6	4
Usurpation	De fonctions	Acc.		1	1	1	3			2			1	1
	De titres	Acc.										1		
	De nom	Acc.	1	4	2		2	2	2	1	4	2	2	1
	Sous-total		1	5	3	1	5	2	2	3	4	3	3	2
Contrefaçon / falsification	Contrefaçon	Acc.		2										
	Falsification	Acc.	2		1		2					2	1	
	Sous-total		2	2	1		2					2	1	
Fausses monnaies	Emission	Acc.	2				2	1	1	3		2		
	Non spécifié	Tent.						1	1					
		Acc.	3											
	Autres	Acc.	1										1	
	Sous-total		6			2	2	2	2	3		2	1	
Faux en justice	Fausses déclarations	Acc.				1								
		Sous-total				1								
	Total		20	9	7	8	21	14	10	9	5	11	11	6



Rumst

Infraction Code pénal

Infr. contre la famille

	2000	2013	2014	2015	2016	2017	2018	2019	2020	2021	2022	2023
Abandon de famille Acc.		1				1				1		
Sous-total		1				1				1		
Refus du droit aux relations personnelles Acc.	14	8	6	11	9	10	8	12	5	11	22	6
Sous-total	14	8	6	11	9	10	8	12	5	11	22	6
Non-acquittement pension alimentaire Acc.	8	2		4	3	1			1			2
Sous-total	8	2		4	3	1			1			2
Mariage forcé Acc.							1					
Sous-total							1					
Total	22	11	6	15	12	12	9	12	6	12	22	8

Criminalité informatique

	2000	2013	2014	2015	2016	2017	2018	2019	2020	2021	2022	2023
Hacking Acc.		6	3	1	2	2	5	1	4	2	3	7
Tent.				1	1							
Sous-total		6	3	2	3	2	5	1	4	2	3	7
Faux en informatique Acc.		1	2	1		1		4	4		4	
Sous-total		1	2	1		1		4	4		4	
Fraude informatique Acc.		13	20	14	13	16	16	18	21	19	23	37
Tent.		1		1	1	3		1	3			4
Sous-total		14	20	15	14	19	16	19	24	19	23	41
Sabotage Acc.								2				2
Sous-total								2				2
Total		21	25	18	17	22	21	26	32	21	30	50



Exercice illégal de l'autorité publique

		2000	2013	2014	2015	2016	2017	2018	2019	2020	2021	2022	2023
Corruption publique	Acc.			1									
	Sous-total			1									
Prise d'intérêt	Acc.			1									
	Sous-total			1									
Actes de l'état civil	Acc.	1											
	Sous-total	1											
Total		1		2									

Marchand de sommeil

		2000	2013	2014	2015	2016	2017	2018	2019	2020	2021	2022	2023
Avec circ. aggr.	Acc.					1							
	Sous-total					1							
Total						1							

Traite des êtres humains

		2000	2013	2014	2015	2016	2017	2018	2019	2020	2021	2022	2023
Exploitation sexuelle	Acc.									1			
	Sous-total									1			
Exploitation économique	Acc.						2	1			1		
	Sous-total						2	1			1		
Total							2	1		1	1		

Autres infractions Code pénal

		2000	2013	2014	2015	2016	2017	2018	2019	2020	2021	2022	2023
	Acc.						2		1				
	Sous-total						2		1				
Total							2		1				



Contravention Code pénal

		2000	2013	2014	2015	2016	2017	2018	2019	2020	2021	2022	2023
Injures (Contravention)	Acc.	1											
	Sous-total	1											
Destruction d'animaux (Contravention)	Acc.	1											
	Sous-total	1											
Autres contraventions CP	Acc.	2											
	Sous-total	2											
		Total	4										

STATISTIQUES POLICIERES DE CRIMINALITE

LIEU DE PERPETRATION: COMMUNE

Rumst

***ANNEXE II: DETAIL PAR CATEGORIE DE DELIT
LOIS SPECIALES***



Rumst

Infraction Lois spéciales

Drogues

			2000	2013	2014	2015	2016	2017	2018	2019	2020	2021	2022	2023
Détention		Acc.	13	27	24	38	34	56	57	50	41	22	64	34
		Sous-total	13	27	24	38	34	56	57	50	41	22	64	34
Usage	Usage en groupe	Acc.	2											
	Usage individuel	Acc.	3								1			
	Faciliter l'usage	Acc.									3			
	Incitation à l'usage	Acc.									1			
	Désordre, scandale ou danger dans un espace public	Acc.				1	2		1	6	4		1	
		Sous-total	5			1	2		1	6	9		1	
Importation et exportation		Acc.	2	7	3	3	3	3	1	6	1		3	
		Sous-total	2	7	3	3	3	3	1	6	1		3	
Fabrication		Acc.		1	4	2	4	3		3	1	1	2	1
		Sous-total		1	4	2	4	3		3	1	1	2	1
Commerce		Acc.	2	6	6	7	5	4	5	9	6	5	1	4
		Sous-total	2	6	6	7	5	4	5	9	6	5	1	4
Autres		Acc.				4				1	3	2		
		Sous-total				4				1	3	2		
		Total	22	41	37	55	48	66	64	75	61	30	71	39



Législation sur les étrangers

		2000	2013	2014	2015	2016	2017	2018	2019	2020	2021	2022	2023	
Transmigration illégale	Mariages simulés/blancs sans récompense/contrainte	Acc.	2		4			3	3	1	4	4	1	
		Tent.						1						
	Cohab. légale de complais. sans récompense/contr.	Acc.			2	1			1	1	2	2	1	
	Accès au territoire	Acc.	1	2	3	1	4	11	13	2		2		1
	Séjour	Acc.	1	8	9	7	16	31	19	14	21	28	6	3
	Pas de port de documents d'identité ou de voyage	Acc.										1	1	
	Inscription au registre des étrangers	Acc.							1					
	Reconnaissance fraudul. sans récompense/contrainte	Acc.									1		1	
	Sous-total		2	12	12	14	21	42	36	21	23	38	13	7
Trafic d'êtres humains		Acc.					2	3	2	2	1			
	Sous-total						2	3	2	2	1			
Traite d'êtres humains		Acc.												
	Sous-total	1												
Aide au séjour illégal		Acc.					1		1					
	Sous-total						1		1					
	Total	3	12	12	14	21	45	39	24	25	39	13	7	



Environnement

			2000	2013	2014	2015	2016	2017	2018	2019	2020	2021	2022	2023
Déchets	Déchets par professionnel	Acc.		4	4	2				1	1	2	2	3
	Déchets par particulier	Acc.		6	4	4	1	6	1	5	6	3	2	1
	Déchets par personne indéterminée	Acc.	13											
	Déchets: permis/autorisation	Acc.			1		1		1		2	2	1	1
	Non spécifié	Acc.	1											
	Sous-total		14	10	9	6	2	6	2	6	9	7	5	5
Autres que déchets	Urbanisme	Acc.	3	7	12	6	3	3	4	2	5	2	1	1
	Permis d'environnement	Acc.				4	2	1			2	1	3	1
	Bruit	Acc.	5								1		1	
	Pollution de l'eau	Acc.	2	1				1		1		1		
	Pollution de l'air	Acc.											1	
	Autres nuisances en matière d'environnement	Acc.	3	4		1					2	1		
	Sous-total		13	12	12	7	7	6	5	3	10	5	6	2
Biodiversité / Faune et flore	Bien-être animal	Acc.	2	6	3	4	1	2	5		3	4	4	2
	Protection de la nature	Acc.									2			
	Permis / autorisation animaux	Acc.	1											
	Destruction d'animaux	Acc.	1			2			2					
	Sous-total		4	6	3	6	1	2	7		5	4	4	2
	Total		31	28	24	19	10	14	14	9	24	16	15	9



Armes et explosifs

			2000	2013	2014	2015	2016	2017	2018	2019	2020	2021	2022	2023
Détention illégale	Arme à feu	Acc.		1	1	1	1		2		5	1		
	Arme blanche ou non à feu	Acc.		4	4	4	3		1	6	6	3	1	
	Munition	Acc.				1		1			1			
	Pièces/accessoires	Acc.									2			
	Non spécifié	Acc.	5											
	Sous-total		5	5	5	6	4	1	3	6	14	4	1	
Port / transport illégal	Arme à feu	Acc.		1			1		1		1			
	Arme blanche ou non à feu	Acc.		10	3	7	7	5		5	7	2	6	4
	Non spécifié	Acc.	4											
	Sous-total		4	11	3	7	8	5	1	5	8	2	6	4
Commerce illégal	Arme à feu	Acc.								1	1			
	Arme blanche ou non à feu	Acc.											1	
	Sous-total									1	1		1	
Autre	Mesures de sécurité	Acc.									1			
	Stockage	Acc.									1			
	Non spécifié	Acc.	1											
	Sous-total		1								2			
	Total		10	16	8	13	12	6	4	12	25	6	8	4



Protection de la personne

			2000	2013	2014	2015	2016	2017	2018	2019	2020	2021	2022	2023
Discrimination	Racisme et xénophobie	Acc.					1	1	4		3			
	Fondée sur son orientation sexuelle (homophobie)	Acc.												1
		Sous-total					1	1	4		3			1
Droits d'auteur		Acc.						1						
		Sous-total						1						
Protection de la vie privée		Acc.	5	1			1	2	2	1				
		Sous-total	5	1			1	2	2	1				
Caméras de surveillance		Acc.									1			
		Sous-total									1			
Droit à l'image		Acc.										1		
		Sous-total										1		
Autres		Acc.	1											
		Sous-total	1											
		Total	6	1			2	4	6	1	4	1		1



Rumst

Infraction Lois spéciales

Hormones et dopage

		2000	2013	2014	2015	2016	2017	2018	2019	2020	2021	2022	2023
Détention	Acc.					1	1		2	1		1	
	Sous-total:					1	1		2	1		1	
	Total:					1	1		2	1		1	

Protection de la jeunesse

		2000	2013	2014	2015	2016	2017	2018	2019	2020	2021	2022	2023
Législation sur l'obligation scolaire	Acc.			1	7	2		1	1		3	2	1
	Sous-total:			1	7	2		1	1		3	2	1
Législation sur les dancings	Acc.						1						
	Sous-total:						1						
Législation sur la protection de la jeunesse	Acc.	1	19	7	10	16	19	11	34	20	19	14	21
	Sous-total:	1	19	7	10	16	19	11	34	20	19	14	21
Non spécifié	Acc.		1	1	1								
	Sous-total:		1	1	1								
	Total:	1	20	9	18	18	20	12	35	20	22	16	22



Code pénal social

		2000	2013	2014	2015	2016	2017	2018	2019	2020	2021	2022	2023
Harcèlement au travail	Acc.					1							
	Sous-total:					1							
Rémunération et autres avantages patrimoniaux	Acc.				1			1			1	1	
	Sous-total:				1			1			1	1	
Travail illégal	Acc.					1							
	Sous-total:					1							
Fraude sociale aux cotisations (travail au noir)	Acc.			1	1	2		1	1	1	1	2	
	Sous-total:			1	1	2		1	1	1	1	2	
Infr. contre foi publique en droit pénal social	Acc.						2					1	
	Sous-total:						2					1	
Escroquerie en droit pénal social	Acc.			1	3	1	1	1				1	
	Sous-total:			1	3	1	1	1				1	
Autres	Acc.									1	6	1	1
	Sous-total:									1	6	1	1
	Total:			2	5	5	3	3	1	2	8	6	1

Ivresse et alcool

		2000	2013	2014	2015	2016	2017	2018	2019	2020	2021	2022	2023
Ivresse publique	Acc.	3	8	15	19	12	15	18	19	15	12	19	13
	Sous-total:	3	8	15	19	12	15	18	19	15	12	19	13
Servir de l'alcool à une personne ivre	Acc.		1										
	Sous-total:		1										
	Total:	3	9	15	19	12	15	18	19	15	12	19	13

Registre de population

		2000	2013	2014	2015	2016	2017	2018	2019	2020	2021	2022	2023
	Acc.	13	8	12	5	13	12	13	11	2	5	3	
	Sous-total:	13	8	12	5	13	12	13	11	2	5	3	
	Total:	13	8	12	5	13	12	13	11	2	5	3	



Carte d'identité

		2000	2013	2014	2015	2016	2017	2018	2019	2020	2021	2022	2023
Pas en possession	Acc.		1	1	1	3	2		1			1	
	Sous-total:		1	1	1	3	2		1			1	
Refus de présentation	Acc.						1		1				
	Sous-total:						1		1				
Non spécifié	Acc.		1		1		1			1			
	Sous-total:		1		1		1			1			
	Total:		2	1	2	3	4		2	1		1	

Santé publique

		2000	2013	2014	2015	2016	2017	2018	2019	2020	2021	2022	2023
Art de guérir, art infirmier, etc.	Acc.											1	1
	Sous-total:											1	1
Politique de la santé	Acc.									1			
	Sous-total:									1			
Interdiction de fumer	Acc.							1					
	Sous-total:							1					
Denrées alimentaires	Acc.										1		
	Sous-total:										1		
Refus ou négligence respect mesures	Acc.									112	37		
	Sous-total:									112	37		
Autres	Acc.	1								16	6		
	Sous-total:	1								16	6		
	Total:	1						1		129	44	1	1



Travail

		2000	2013	2014	2015	2016	2017	2018	2019	2020	2021	2022	2023
Commerce ambulant	Acc.			1		2	2						1
	Sous-total:			1		2	2						1
Rémunération profession réglementée	Acc.	1											
	Sous-total:	1											
Infractions mesure interdiction professionnelle	Acc.			2		1		1			1		1
	Sous-total:			2		1		1			1		1
Fraude sociale aux cotisations (travail au noir)	Acc.					1	1						
	Sous-total:					1	1						
Accès à l'exercice d'une profession	Acc.				1								
	Sous-total:				1								
Tourisme et hôtellerie	Acc.												1
	Sous-total:												1
Travailleurs étrangers	Acc.					1							
	Sous-total:					1							
	Total:	1		3	1	5	3	1			1		3



Protection des revenus publics

		2000	2013	2014	2015	2016	2017	2018	2019	2020	2021	2022	2023
Taxe de circulation / TMC	Acc.											1	
	Sous-total:											1	
Fraude sociale aux allocations	Acc.				1								
	Sous-total:				1								
Fraude TVA	Acc.	1											
	Sous-total:	1											
Fraude fiscale - impôts sur le revenu	Acc.	1											
	Sous-total:	1											
Non spécifié	Acc.							1	1				
	Sous-total:							1	1				
	Total:	2			1			1	1			1	

Législation économique

		2000	2013	2014	2015	2016	2017	2018	2019	2020	2021	2022	2023
Sociétés	Acc.				1	1	1	2	1		3	6	
	Sous-total:				1	1	1	2	1		3	6	
Instruments financiers	Acc.								1	1			
	Sous-total:								1	1			
Contrefaçon de droits de propriété intellectuelle	Acc.			1									
	Sous-total:			1									
Autres	Acc.	1						2					2
	Sous-total:	1						2					2
	Total:	1		1	1	1	1	4	2	1	3	6	2



Pratiques commerciales

		2000	2013	2014	2015	2016	2017	2018	2019	2020	2021	2022	2023
Pratiques du marché et protection du consommateur	Acc.		1		1								
	Sous-total:		1		1								
Registre de commerce	Acc.	1											
	Sous-total:	1											
Autres	Acc.							2	1		2	1	
	Sous-total:							2	1		2	1	
	Total:	1	1		1			2	1		2	1	

Autres lois spéciales

		2000	2013	2014	2015	2016	2017	2018	2019	2020	2021	2022	2023
Transport	Acc.		1									2	1
	Sous-total:		1									2	1
Loteries et jeux de hasard	Acc.								1				
	Sous-total:								1				
Infr. dans le secteur audiovisuel	Acc.	4											
	Sous-total:	4											
Energie	Acc.			1									
	Sous-total:			1									
Dégradation involontaire câbles télécommunication	Acc.			2	4	3	4	4	5	4	4	4	4
	Sous-total:			2	4	3	4	4	5	4	4	4	4
Moyens de communications électroniques	Acc.										2		1
	Sous-total:										2		1
Autres	Acc.	6	1		2	1				1	1	4	2
	Sous-total:	6	1		2	1				1	1	4	2
	Total:	10	2	3	6	4	4	4	6	5	7	10	8

STATISTIQUES POLICIERES DE CRIMINALITE

LIEU DE PERPETRATION: COMMUNE

Rumst

***ANNEXE III: DETAIL
FIGURES CRIMINELLES / PHENOMENES***



Rumst

FC Vol moyen de transport

		2000	2013	2014	2015	2016	2017	2018	2019	2020	2021	2022	2023
Vol de voiture	Acc.	25	12	8	4	7	4	8	6	1	2	9	3
	Tent.	8	1			1				1			1
	Total	33	13	8	4	8	4	8	6	2	2	9	4
Vol de moto	Acc.		2	1	4		1	1	1		1		
	Tent.				1								
	Total		2	1	5		1	1	1		1		
Carjacking	Acc.	1		2					1				
	Tent.	1											
	Total	2		2					1				
Homejacking	Acc.					1							
	Tent.												
	Total					1							
Vol dans les garages	Acc.	7	5	1		1							
	Tent.												
	Total	7	5	1		1							
Vol de vélomoteur	Acc.	12	9	3	8	2	5	1	4	1	2	2	1
	Tent.				1	1							1
	Total	12	9	3	9	3	5	1	4	1	2	2	2
Vol de vélo	Acc.	51	32	64	58	29	33	25	28	21	23	19	17
	Tent.												
	Total	51	32	64	58	29	33	25	28	21	23	19	17



FC Cambriolage

		2000	2013	2014	2015	2016	2017	2018	2019	2020	2021	2022	2023
Cambriolage dans habitation	Acc.	74	79	71	49	42	38	51	35	19	16	18	17
	Tent.	62	60	40	45	30	24	36	31	14	12	25	17
	Total	136	139	111	94	72	62	87	66	33	28	43	34
Cambriolage ds entreprise ou commerce	Acc.	28	15	18	17	13	13	15	4	4	10	5	4
	Tent.	13	10	3	7	5	11	13	3	4	4	2	1
	Total	41	25	21	24	18	24	28	7	8	14	7	5
Cambriolage ds service public ou bâtiment administ	Acc.	3	7	6	6	7	6	5	3	5	2		1
	Tent.	2	3	4	5	4	8	2	4	2	2	1	1
	Total	5	10	10	11	11	14	7	7	7	4	1	2
Vol au béliier	Tent.		1										
	Total		1										
Cambriolage dans bâtiment (total)	Acc.	103	101	95	72	61	57	71	42	28	28	23	22
	Tent.	77	73	47	57	39	43	51	38	20	18	28	19
	Total	180	174	142	129	100	100	122	80	48	46	51	41

FC Vol autre

		2000	2013	2014	2015	2016	2017	2018	2019	2020	2021	2022	2023
Vol à main armée	Acc.	5	1	1	3	7	1	1	2	1			
	Tent.	2		1				2	2			1	
	Total	7	1	2	3	7	1	3	4	1		1	
Vol avec violence sans arme	Acc.	2	8	5	8	7	4	5	6	4	2	4	3
	Tent.	3	2	6	4	1			3	1		2	1
	Total	5	10	11	12	8	4	5	9	5	2	6	4
Vol dans ou sur un véhicule	Acc.	79	48	63	45	62	49	49	67	77	45	57	26
	Tent.	12	6	6	10	14	17	12	17	19	9	7	7
	Total	91	54	69	55	76	66	61	84	96	54	64	33
Vol d'armes et explosifs	Acc.	2	3	4	1			6		1	1		
	Total	2	3	4	1			6		1	1		



FC Vol autre

		2000	2013	2014	2015	2016	2017	2018	2019	2020	2021	2022	2023
Steaming	Acc.		3										
	Total		3										
Arrachage de sac à main	Acc.	1	1						1				
	Total	1	1						1				
Vol à l'arraché	Acc.	4	2		1	3	2	5	5	2	3	2	
	Total	4	2		1	3	2	5	5	2	3	2	
Vol à la tire	Acc.	19	20	11	13	21	18	11	9	1	1	3	2
	Total	19	20	11	13	21	18	11	9	1	1	3	2
Vol à l'étalage	Acc.	6	14	8	12	11	7	5	8	15	11	10	11
	Tent.		1		1				1			1	
	Total	6	15	8	13	11	7	5	9	15	11	11	11
Vol par ruse	Acc.	4	7	1	5	2	3	1	4	3	1	1	
	Tent.	1	4					1	1				
	Total	5	11	1	5	2	3	2	5	3	1	1	
Vol de métaux	Acc.	3	6	6	4	6	2	6	4	2	1		1
	Tent.			1			1						
	Total	3	6	7	4	6	3	6	4	2	1		1
Vol sur les chantiers	Acc.		3	5	3	1	5	7	2	2	1	7	3
	Tent.		2					1					
	Total		5	5	3	1	5	8	2	2	1	7	3
Home-invasion	Acc.					1							
	Tent.							1					
	Total					1		1					
Vol d'animaux	Acc.		3		2		2	2		3			
	Total		3		2		2	2		3			



FC Vol autre

		2000	2013	2014	2015	2016	2017	2018	2019	2020	2021	2022	2023
Vol de cargaison	Acc.		6	6	9	13	20	25	37	64	31	39	17
	Tent.		2		2	6	7	3	14	13	6	5	6
	Total		8	6	11	19	27	28	51	77	37	44	23

Criminalité ICT

		2000	2013	2014	2015	2016	2017	2018	2019	2020	2021	2022	2023
Fraude de cartes de paiements	Acc.		11	17	5	7	10	4	3	6	3		6
	Tent.						2						1
	Total		11	17	5	7	12	4	3	6	3		7

Phishing	Acc.			1	1			2	1	1		1	
	Tent.												1
	Total			1	1			2	1	1		1	1

Ransomware	Acc.							1	1				
	Total							1	1				

Shouldersurfing	Acc.				1		2						
	Total				1		2						

Skimming	Acc.		2	4	2	2			1	2			1
	Total		2	4	2	2			1	2			1



FC Autre

		2000	2013	2014	2015	2016	2017	2018	2019	2020	2021	2022	2023
Violence contre les métiers d'intérêt général	Acc.		2	1	5	1	2		1		2	2	3
	Total		2	1	5	1	2		1		2	2	3
Viol collectif	Acc.					1			1				1
	Total					1			1				1
Graffiti	Acc.			2	1				2	1	2	4	
	Total			2	1				2	1	2	4	
Dégradation de voiture	Acc.	24	31	50	41	39	56	54	35	31	57	29	28
	Total	24	31	50	41	39	56	54	35	31	57	29	28
Rixe au couteau	Acc.				1		1		2		1		
	Total				1		1		2		1		

PH Violence intrafamiliale (VIF)



PH Violence intrafamiliale (VIF)

		2000	2013	2014	2015	2016	2017	2018	2019	2020	2021	2022	2023
VIF: physique, dans le couple	Acc.	5	19	24	27	17	20	28	35	14	26	19	17
	Tent.			2		1							
	Total	5	19	26	27	18	20	28	35	14	26	19	17
VIF: physique, envers des descendants	Acc.		7	6	5	4	1	4	8	6	9	8	4
	Tent.			1									
	Total		7	7	5	4	1	4	8	6	9	8	4
VIF: physique, envers d'autres membres	Acc.	6	5	4	7	3	4	4	10	3	10	10	6
	Tent.												
	Total	6	5	4	7	3	4	4	10	3	10	10	6
VIF: sexuelle, dans le couple	Acc.			1				2					
	Tent.												
	Total			1				2					
VIF: sexuelle, envers des descendants	Acc.	1	1	1				2				1	
	Tent.												
	Total	1	1	1				2				1	
VIF: sexuelle, envers d'autres membres	Acc.				1			3					
	Tent.												
	Total				1			3					
VIF: psychique, dans le couple	Acc.	14	15	10	17	10	19	10	19	11	14	23	10
	Tent.												
	Total	14	15	10	17	10	19	10	19	11	14	23	10
VIF: psychique, envers des descendants	Acc.		1	1	2	3	5	1	2	2	3	6	
	Tent.												
	Total		1	1	2	3	5	1	2	2	3	6	
VIF: psychique, envers d'autres membres	Acc.		3	3			2	2	4	2	1	4	1
	Tent.												
	Total		3	3			2	2	4	2	1	4	1
VIF: économique, dans le couple	Acc.		7	1	2	4	1	1		2	2		1
	Tent.												
	Total		7	1	2	4	1	1		2	2		1
VIF: économique, envers des descendants	Acc.		1										
	Tent.												
	Total		1										
VIF: économique, envers d'autres membres	Acc.	8	4	5	5	3	2	1	1	2	1		3
	Tent.			1									
	Total	8	4	6	5	3	2	1	1	2	1		3



PH Hormones et dopage

		2000	2013	2014	2015	2016	2017	2018	2019	2020	2021	2022	2023
Dopage humain	Acc.					1	1		2	1		1	
	Total					1	1		2	1		1	
Engraissement illégal	Acc.										1		
	Total										1		

PH Drogues

		2000	2013	2014	2015	2016	2017	2018	2019	2020	2021	2022	2023
Vente de cocaïne	Acc.				3	2		1	2	1	2	1	2
	Total				3	2		1	2	1	2	1	2
Import-export de cocaïne	Acc.					1				1			
	Total					1				1			
Production de drogues synthétiques	Acc.			1	1		1						
	Total			1	1		1						
Import-export de drogues synthétiques	Acc.		1				1					1	
	Total		1				1					1	
Vente de drogues synthétiques	Acc.		2	1	5	1	3	2	6	1			1
	Total		2	1	5	1	3	2	6	1			1
Production de cannabis (culture)	Acc.			2		1	1		1		1	1	
	Total			2		1	1		1		1	1	
Import-export de cannabis en grande quantité	Acc.			2									
	Total			2									
Vente de cannabis en grande quantité	Acc.			2									1
	Total			2									1
Vente-traffic d'héroïne	Acc.					1			1				
	Total					1			1				



PH Trafic d'armes

		2000	2013	2014	2015	2016	2017	2018	2019	2020	2021	2022	2023
Commerce et production d'arme à feu et mun.	Acc.								1	1			
	Total								1	1			
Commerce et production d'arme non à feu	Acc.											1	
	Total											1	

PH Traite des êtres humains

		2000	2013	2014	2015	2016	2017	2018	2019	2020	2021	2022	2023
TEH - exploitation économique	Acc.						2	1			1		
	Total						2	1			1		
TEH - exploitation sexuelle	Acc.							2		1	1		
	Total							2		1	1		

PH Violence dans l'espace public

		2000	2013	2014	2015	2016	2017	2018	2019	2020	2021	2022	2023
Violence physique (transport public)	Acc.		1				3			1	1	3	2
	Total		1				3			1	1	3	2
Violence physique (voie publique)	Acc.	9	16	11	26	17	24	14	25	22	10	20	18
	Tent.	1			1	3		1	2			1	
	Total	10	16	11	27	20	24	15	27	22	10	21	18
Violence physique (autre endroit public)	Acc.	1	1			2		3			1	1	
	Total	1	1			2		3			1	1	
Violence physique (endroit accessible au public)	Acc.	12	19	19	17	17	17	19	17	3	11	5	13
	Tent.						2				1		
	Total	12	19	19	17	17	19	19	17	3	12	5	13
Violence sexuelle (transport public)	Acc.		1								1		
	Total		1								1		
Violence sexuelle (voie publique)	Acc.	3	2	4	6	2	1	2	5	5		2	1
	Tent.	1											
	Total	4	2	4	6	2	1	2	5	5		2	1



PH Violence dans l'espace public

		2000	2013	2014	2015	2016	2017	2018	2019	2020	2021	2022	2023
Violence sexuelle (autre endroit public)	Acc.	1							1	1			1
	Total	1							1	1			1
Violence sexuelle (endroit accessible au public)	Acc.			1	2	3	5	2	2	3	5	7	4
	Total			1	2	3	5	2	2	3	5	7	4
Violence psychique (transport public)	Acc.			1							1		
	Total			1							1		
Violence psychique (voie publique)	Acc.	11	10	12	11	16	13	20	17	8	11	11	14
	Total	11	10	12	11	16	13	20	17	8	11	11	14
Violence psychique (autre endroit public)	Acc.	4					1	1				2	
	Total	4					1	1				2	
Violence psychique (endroit accessible au public)	Acc.	7	8	5	2	6	8	4	5	4	3	4	2
	Total	7	8	5	2	6	8	4	5	4	3	4	2
Vol à main armée (transport public)	Acc.					1							
	Total					1							
Vol à main armée (voie publique)	Acc.				1	3	1		1	1			
	Tent.								1				
	Total				1	3	1		2	1			
Vol à main armée (autre endroit public)	Acc.		1										
	Total		1										
Vol à main armée (endroit accessible au public)	Acc.	2		1		1		1	1				
	Tent.			1				1				1	
	Total	2		2		1		2	1			1	
Vol avec violence sans arme (transport public)	Acc.					1							
	Total					1							
Vol avec violence sans arme (voie publique)	Acc.	1	4		3	2		1	5	2	2		
	Tent.	1			1	1			1	1			
	Total	2	4		4	3		1	6	3	2		



PH Violence dans l'espace public

		2000	2013	2014	2015	2016	2017	2018	2019	2020	2021	2022	2023
Vol avec violence sans arme (autre endroit public)	Acc.					1							
	Total					1							
Vol avec violence sans arme (endr. acces. au pub.)	Acc.			2	1	1	1	1	1	2		1	2
	Tent.		2									1	
	Total		2	2	2	1	1	1	1	2		2	2

PH Autre

		2000	2013	2014	2015	2016	2017	2018	2019	2020	2021	2022	2023
Terrorisme, extrémisme et radicalisme	Acc.						1		1				
	Total						1		1				
Cyberharcèlement	Acc.	1	3	4	5	2	3	7	4	4	2	1	3
	Total	1	3	4	5	2	3	7	4	4	2	1	3
Fraude à l'identité	Acc.	1	4	3		3	3	3	2	5	2	2	3
	Tent.											1	
	Total	1	4	3		3	3	3	2	5	2	3	3

STATISTIQUES POLICIERES DE CRIMINALITE

LIEU DE PERPETRATION: COMMUNE

Rumst

***ANNEXE IV: FAITS ENREGISTRES
NON CRIMINELS***



Rumst

Faits non criminels

Maladies / Décès / Disparition

	2000	2013	2014	2015	2016	2017	2018	2019	2020	2021	2022	2023
Suicide	2		2	1		2			1		2	
Personne malade	4	10	5	11	5	4	6	11	8	7	4	6
Décès suspect		1	1	3	5	5	1	5	1	4	3	3
Décès naturel	2						1		1		1	
Disparition (personne disparue)	8	9	5	2	6	4	6	7	7	4	5	3
Accident (sauf roulage)	2	1	1		1	1		1	2	1		
Autres		1										
Total	18	22	14	17	17	16	14	24	20	16	15	12

Appels

	2000	2013	2014	2015	2016	2017	2018	2019	2020	2021	2022	2023
Alarme	2					3	5					
Appels	2	1	2	1		1						
Total	4	1	2	1		4	5					

Problèmes sociaux

	2000	2013	2014	2015	2016	2017	2018	2019	2020	2021	2022	2023
Différends familiaux	25	2	1	4	9	8	7	11	10	13	12	5
Différend (pas de coups)	1			1					1	1		
Affaire civile	15	1		1	2	2	2	4		1	3	6
Protection de la jeunesse	2	2	2	2	3	1	1	2	1	1		4
Autres	1	7	3	6	2	4	4	7	6	14	3	5
Total	44	12	6	14	16	15	14	24	18	30	18	20



Catastrophes

	2000	2013	2014	2015	2016	2017	2018	2019	2020	2021	2022	2023
Affaissement	1											
Dégâts tempête	2	1						3				
Total	3	1						3				

Ordre public

	2000	2013	2014	2015	2016	2017	2018	2019	2020	2021	2022	2023
Troubles		2		3	1	1	1	8	2	2	2	
Autres	1			1		1						
Total	1	2		4	1	2	1	8	2	2	2	

Agissements suspects

	2000	2013	2014	2015	2016	2017	2018	2019	2020	2021	2022	2023
	1	5	5	2	1	3	7	4	3		1	1
Total	1	5	5	2	1	3	7	4	3		1	1

Objets trouvés

	2000	2013	2014	2015	2016	2017	2018	2019	2020	2021	2022	2023
	2	2		1	4	2	3		4	1	1	1
Total	2	2		1	4	2	3		4	1	1	1

Objets perdus

	2000	2013	2014	2015	2016	2017	2018	2019	2020	2021	2022	2023
	29	235	248	310	359	304	341	362	216	195	197	223
Total	29	235	248	310	359	304	341	362	216	195	197	223



Autres non-infractions

	2000	2013	2014	2015	2016	2017	2018	2019	2020	2021	2022	2023
Ordonnance de capture	2	1	4	3	4	4	1	7	2		5	1
Réhabilitation		1	3	3								
Non-respect des conditions		6	10	7	7	7	8	8	5	9	4	5
Procès-verbal d'information	28	13	5	5	10	7	2	6	7	3	2	10
Notification		19	24	26	23	9	18	9	12	7	19	12
Dégradation involontaire câbles (non-télécom)			3		1			1			1	1
Demande signalement surveillance électronique												4
Fonction de contrôle armes	1							1				
Autres non infractions	3											
Total	34	40	49	44	45	27	29	32	26	19	31	33