

# ***STATISTIQUES POLICIERES DE CRIMINALITE***

---

*LIEU DE PERPETRATION: COMMUNE*

**Ravels**

**2000 - 2023**

*Police fédérale - DGRIDRIIBIPOL*

# ***STATISTIQUES POLICIERES DE CRIMINALITE***

---

*LIEU DE PERPETRATION: COMMUNE*

**Ravels**

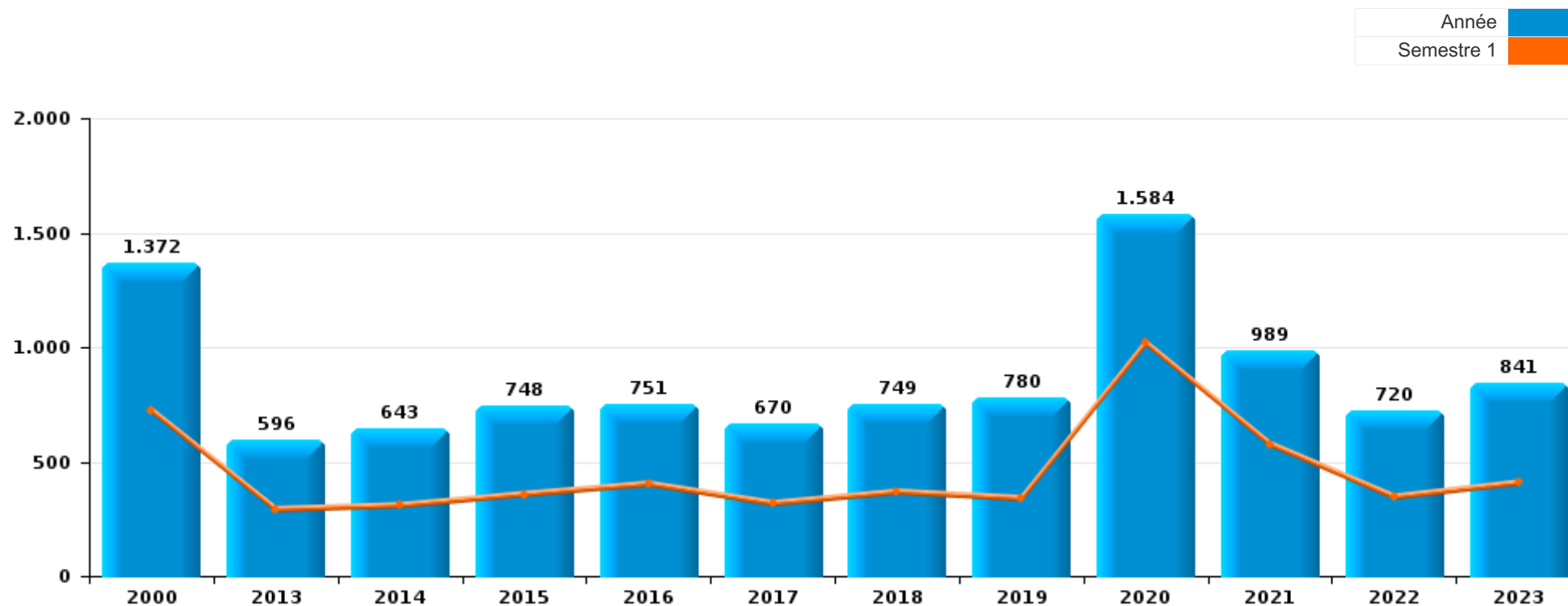
***PARTIE I : INFRACTIONS JUDICIAIRES***

## CRIMINALITE ENREGISTREE COMMISE AU NIVEAU DE LA COMMUNE



### Ravels

	2000	2013	2014	2015	2016	2017	2018	2019	2020	2021	2022	2023
Nombre total des délits	1.372	596	643	748	751	670	749	780	1.584	989	720	841





Ravels

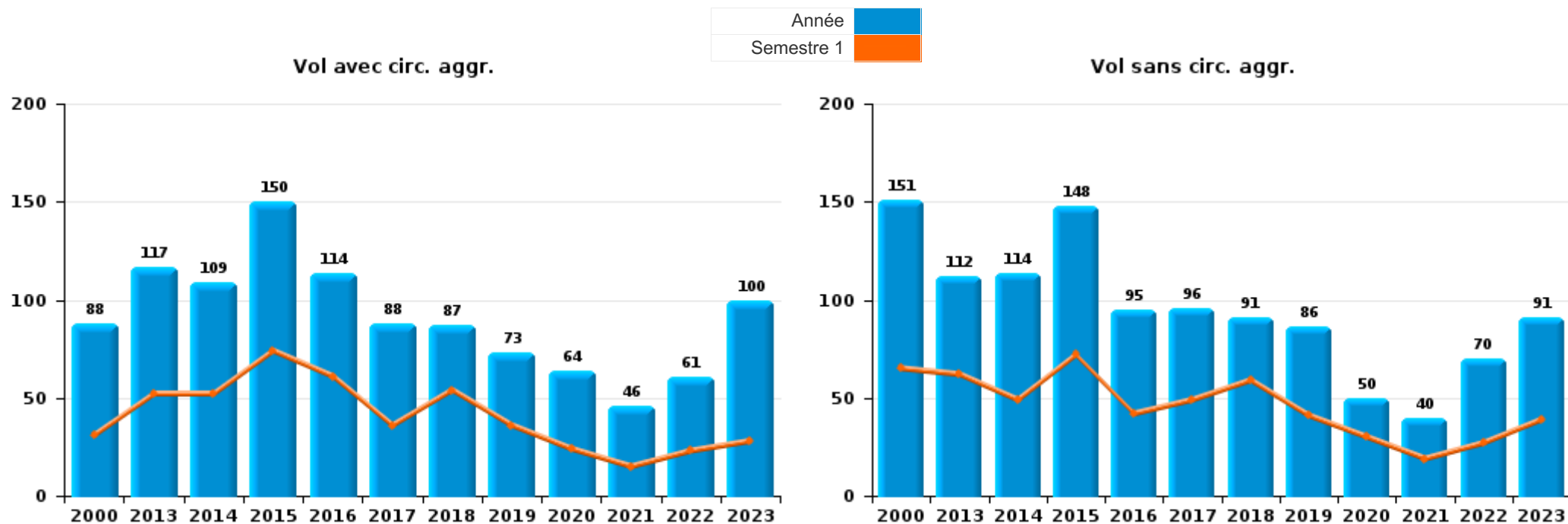
	2000	2013	2014	2015	2016	2017	2018	2019	2020	2021	2022	2023
Drogues	671	47	71	99	120	103	157	195	314	358	137	183
Vol et extorsion	274	229	228	298	212	190	181	163	119	89	135	194
Santé publique	1			2		2	1		643	111		1
Fraude	26	36	53	52	46	40	46	45	102	85	82	86
Dégradation de la propriété	104	70	50	55	63	31	39	51	47	35	59	52
Environnement	40	36	52	27	46	53	52	65	46	49	31	31
Infr. contre l'intégrité physique	49	36	38	41	59	28	40	36	36	43	56	61
Législation sur les étrangers	18	31	22	33	76	44	32	32	33	21	18	25
Infr. contre la sécurité publique	32	25	27	22	24	30	30	30	34	23	39	38
Armes et explosifs	33	11	9	13	9	17	33	30	32	20	23	10
Infr. contre autres valeurs morales et sentiments	6	15	31	14	17	23	22	14	29	21	19	19
Registre de population	17	7	1	1	11	17	27	14	22	30	38	35
Infr. contre la foi publique	16	2	20	44	20	17	11	9	26	12	5	13
Criminalité informatique		6	5	8	3	17	21	33	35	15	16	24
Protection de la jeunesse		7	6	11	11	11	15	19	14	16	19	26
Infr. contre les mœurs	4	4	4	8	9	15	12	12	16	17	12	14
Infr. contre la famille	17	15	8	4	7	8	6	5	6	5	6	1
Infr. contre l'autorité publique	3	6	4	5	5	5	5	6	9	5	5	4
Autres lois spéciales	12	1	1	2	2	2	4	2	8	9	7	9
Pratiques commerciales	10		2			3	1	5	5	10	5	3
Protection des revenus publics	4	2	2	5	5	9	7	3	2	3		1
Code pénal social	1		2		1	1	1	3	2	3	2	3
Protection de la personne	5	1			3		1	2	1	1	1	4
Hormones et dopage			1	1		2	1	1	1	2	2	2
Travail	6	1	2	1				1		1	1	
Contravention Code pénal	11											
Autres infractions Code pénal		2	3	1			1			1	1	
Infr. contre la liberté individuelle		2			2	1		1		1	1	1
Législation économique	4						1	1				1
Ivresse et alcool	3	2		1								
Exercice illégal de l'autorité publique	1					1			1	1		
Infr. contre la Sécurité de l'Etat	1	2	1									
Marchand de sommeil							1		1	2		
Carte d'identité	2											
Traite des êtres humains							1	1				
Code pénal militaire et milice								1				
Sécurité privée	1											
<b>Sous-total</b>	<b>1.372</b>	<b>596</b>	<b>643</b>	<b>748</b>	<b>751</b>	<b>670</b>	<b>749</b>	<b>780</b>	<b>1.584</b>	<b>989</b>	<b>720</b>	<b>841</b>
<b>Contravention règlement policier local</b>		31	54	30	41	47	47	59	91	47	54	51
<b>Sous-total</b>		<b>31</b>	<b>54</b>	<b>30</b>	<b>41</b>	<b>47</b>	<b>47</b>	<b>59</b>	<b>91</b>	<b>47</b>	<b>54</b>	<b>51</b>
<b>Total</b>	<b>1.372</b>	<b>627</b>	<b>697</b>	<b>778</b>	<b>792</b>	<b>717</b>	<b>796</b>	<b>839</b>	<b>1.675</b>	<b>1.036</b>	<b>774</b>	<b>892</b>



I.1. Catégorie des infractions : Vol et extorsion (top 5 des infractions au niveau national 2023)

Ravels

	2000	2013	2014	2015	2016	2017	2018	2019	2020	2021	2022	2023
Vol sans circ. aggr.	151	112	114	148	95	96	91	86	50	40	70	91
Vol avec circ. aggr.	88	117	109	150	114	88	87	73	64	46	61	100
Vol non spécifié	34		3		2	1		4	3	1		
Extorsion			2		1	5	3			2	4	3
Autres	1								2			
<b>Total</b>	<b>274</b>	<b>229</b>	<b>228</b>	<b>298</b>	<b>212</b>	<b>190</b>	<b>181</b>	<b>163</b>	<b>119</b>	<b>89</b>	<b>135</b>	<b>194</b>





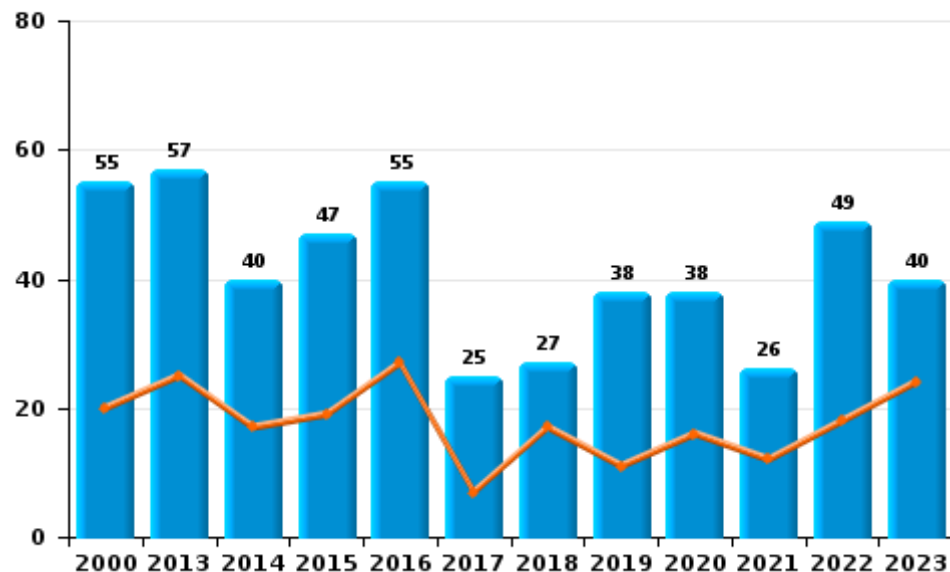
I.2. Catégorie des infractions : Dégradation de la propriété (top 5 des infractions au niveau national 2023)

Ravels

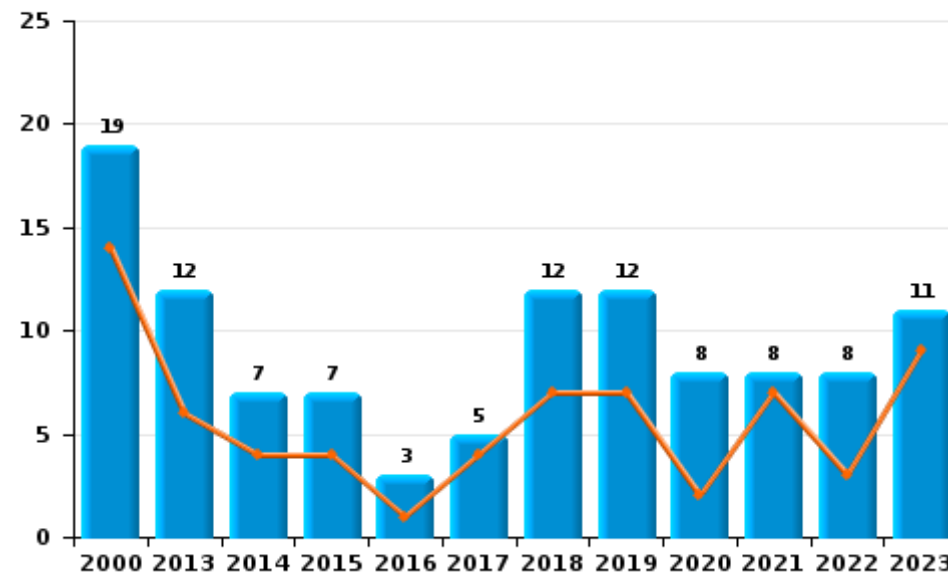
	2000	2013	2014	2015	2016	2017	2018	2019	2020	2021	2022	2023
Vandalisme	55	57	40	47	55	25	27	38	38	26	49	40
Incendie involontaire	6	5	4	5	2	2	8	6	4	7	5	7
Incendie volontaire	13	7	3	2	1	3	4	6	4	1	3	4
Destruction, dénaturation, dégradation	30	1	3	1	2	1		1			2	
Destruction par explosion volontaire					3				1	1		1
<b>Total</b>	<b>104</b>	<b>70</b>	<b>50</b>	<b>55</b>	<b>63</b>	<b>31</b>	<b>39</b>	<b>51</b>	<b>47</b>	<b>35</b>	<b>59</b>	<b>52</b>



Vandalisme



Incendie

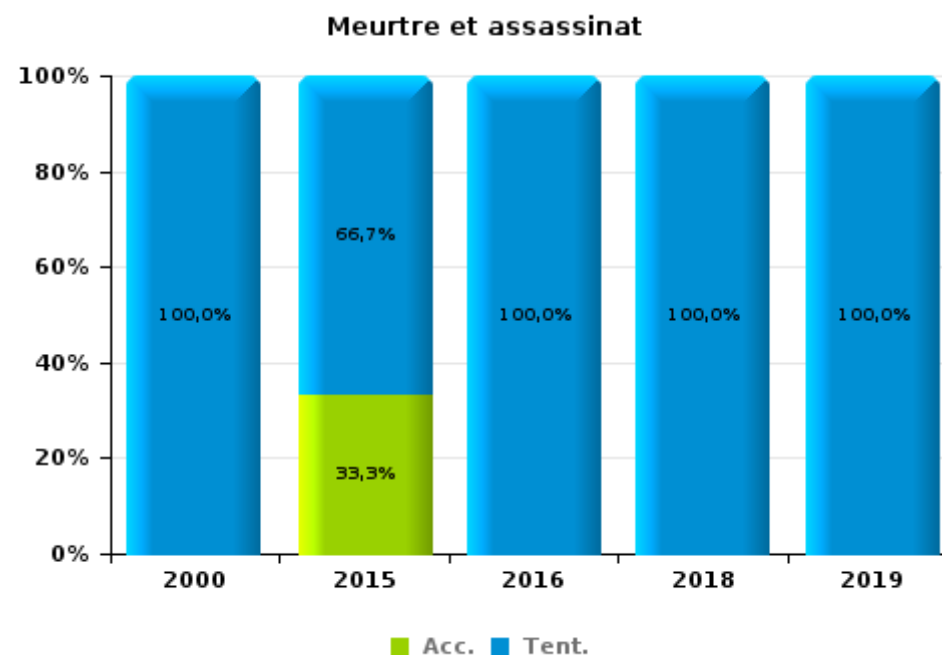
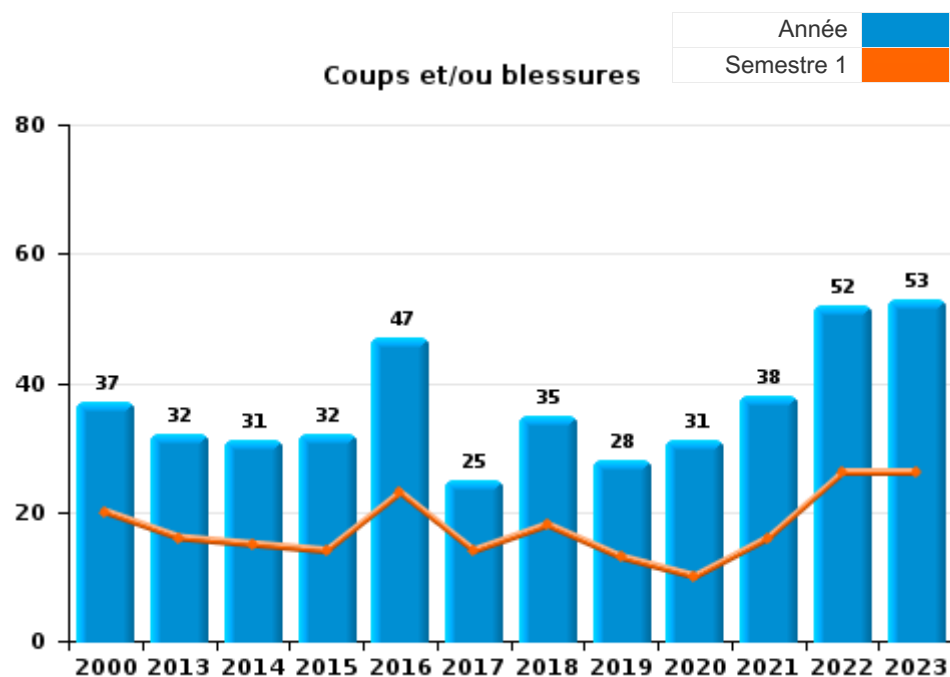




I.3. Catégorie des infractions : Infr. contre l'intégrité physique (top 5 des infractions au niveau national 2023)

Ravels

	2000	2013	2014	2015	2016	2017	2018	2019	2020	2021	2022	2023
Coups et/ou blessures	37	32	31	32	47	25	35	28	31	38	52	53
Autres	11	4	7	6	10	3	4	5	5	5	4	8
Meurtre et assassinat	1			3	2		1	3				
<b>Total</b>	<b>49</b>	<b>36</b>	<b>38</b>	<b>41</b>	<b>59</b>	<b>28</b>	<b>40</b>	<b>36</b>	<b>36</b>	<b>43</b>	<b>56</b>	<b>61</b>





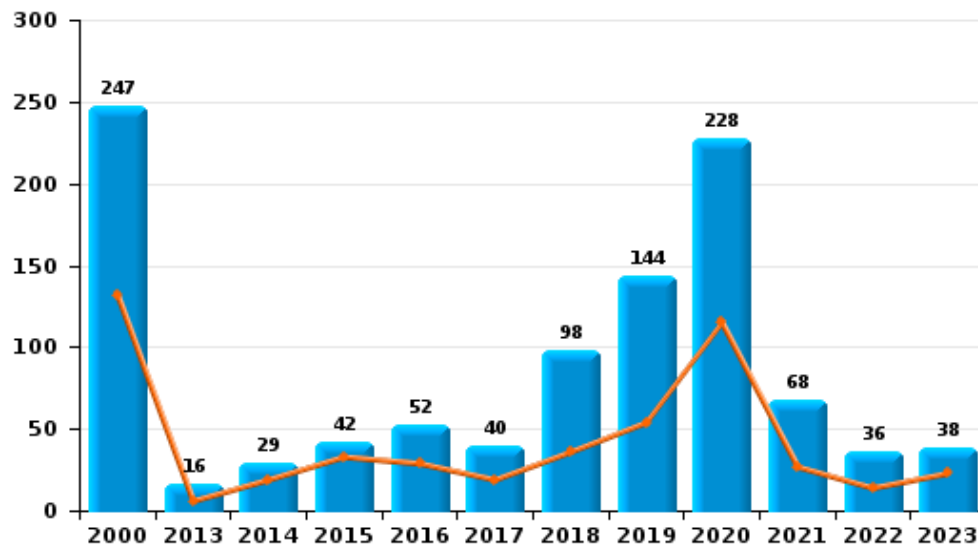
I.4. Catégorie des infractions : Drogues (top 5 des infractions au niveau national 2023)

Ravels

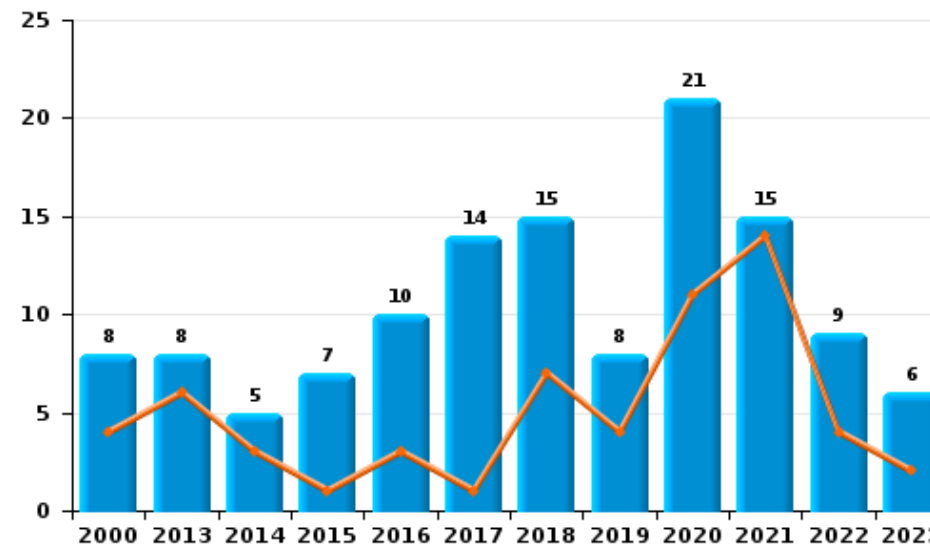
	2000	2013	2014	2015	2016	2017	2018	2019	2020	2021	2022	2023
Détention	247	16	29	42	52	40	98	144	228	68	36	38
Importation et exportation	246	8	13	32	49	28	34	27	52	262	88	133
Usage	139		1		1	3	1			3		
Fabrication	10	15	23	15	8	16	9	15	12	9	4	5
Commerce	8	8	5	7	10	14	15	8	21	15	9	6
Autres	21			3		2		1	1	1		1
<b>Total</b>	<b>671</b>	<b>47</b>	<b>71</b>	<b>99</b>	<b>120</b>	<b>103</b>	<b>157</b>	<b>195</b>	<b>314</b>	<b>358</b>	<b>137</b>	<b>183</b>



Détention



Commerce







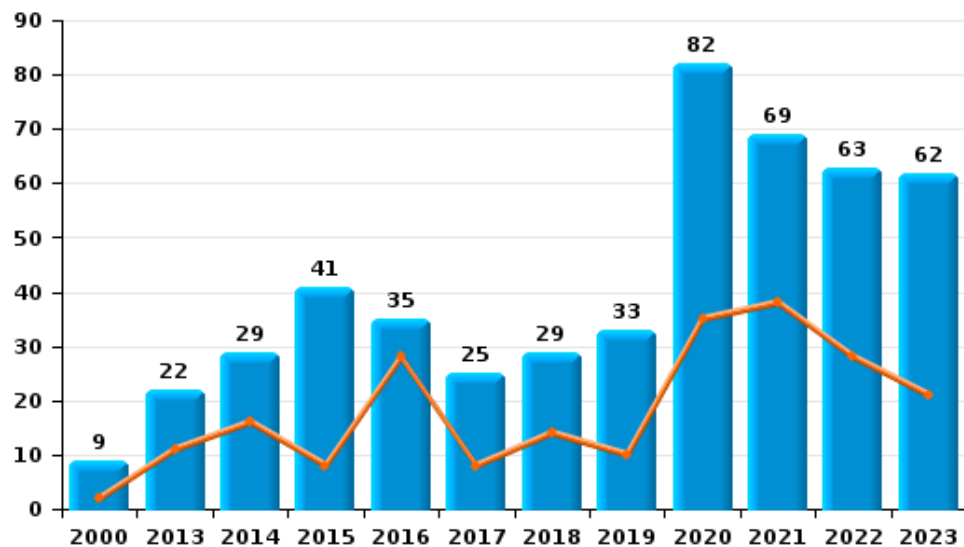
I.5. Catégorie des infractions : Fraude (top 5 des infractions au niveau national 2023)

Ravels

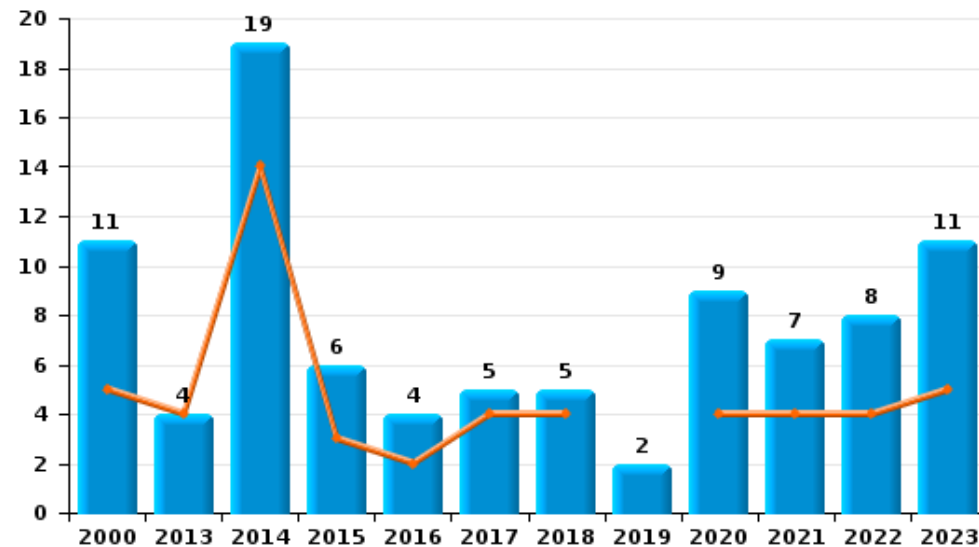
	2000	2013	2014	2015	2016	2017	2018	2019	2020	2021	2022	2023
Escroquerie	9	22	29	41	35	25	29	33	82	69	63	62
Abus de confiance et infr. apparentées	11	4	19	6	4	5	5	2	9	7	8	11
Fraudes: Autres	2	1	1		1	6	4	5	10	3	3	8
Détournement et destruction frauduleuse	1	3	1	1	5	2	2	4	1	4	5	4
Grivèlerie		4	2	1	1	1	5	1		2	2	1
Recel	3		1	2		1	1				1	
Infr. liées à l'insolvabilité		2		1								
<b>Total</b>	<b>26</b>	<b>36</b>	<b>53</b>	<b>52</b>	<b>46</b>	<b>40</b>	<b>46</b>	<b>45</b>	<b>102</b>	<b>85</b>	<b>82</b>	<b>86</b>



Escroquerie



Abus de confiance et infr. apparentées



# ***STATISTIQUES POLICIERES DE CRIMINALITE***

---

***LIEU DE PERPETRATION: COMMUNE***

**Ravels**

***PARTIE II : FIGURES CRIMINELLES / PHENOMENES***



**Ravels**

**FC Vol moyen de transport**

	2000	2013	2014	2015	2016	2017	2018	2019	2020	2021	2022	2023
<b>Vol de voiture</b>	13	14	10	10	11	11	7	10	8	4	8	4
<b>Vol de moto</b>		5	3	2		1		3	1	1	2	1
<b>Homejacking</b>	1	1	1			1						
<b>Vol dans les garages</b>		5	1		2							
<b>Vol de vélomoteur</b>	6		3	7	1	2	3	1	1	1	1	
<b>Vol de vélo</b>	82	27	48	49	28	26	28	18	15	7	21	30

**FC Cambriolage**

	2000	2013	2014	2015	2016	2017	2018	2019	2020	2021	2022	2023
<b>Cambriolage dans habitation</b>	42	50	41	59	42	30	23	25	19	18	27	36
<b>Cambriolage ds entreprise ou commerce</b>	12	19	17	21	8	16	21	11	10	2	9	11
<b>Cambriolage ds service public ou bâtiment administ</b>	2	8	5	12	6	3	5	1	1	3		1
<b>Cambriolage dans bâtiment (total)</b>	56	77	63	92	56	49	49	37	30	23	36	48



**FC Vol autre**

	2000	2013	2014	2015	2016	2017	2018	2019	2020	2021	2022	2023
Vol à main armée	1	1	2		5	2	1	2	1	3		
Vol avec violence sans arme	5	5	5	5	4	9	2	1	1	2	6	6
Vol dans ou sur un véhicule	17	15	12	23	37	8	15	10	9	7	7	23
Vol d'armes et explosifs			5	2	2	1			1		1	3
Arrachage de sac à main	1		1									
Vol à l'arraché	3	1	1			1			2			1
Vol à la tire	3	4	1		2	2	1	1	2	1		1
Vol à l'étalage	2	9	5	6	3	16	18	15	4	5	8	16
Vol par ruse	2	1				1						
Vol de métaux	1	6	4	8	3	6	3	1	3		3	4
Vol sur les chantiers	3	6	3	6	2	1	3	2	1	2	4	2
Home-invasion					1							
Vol d'animaux	1	2	1		2		1		1			
Vol de cargaison				3								1

**Criminalité ICT**

	2000	2013	2014	2015	2016	2017	2018	2019	2020	2021	2022	2023
Fraude de cartes de paiements	1		1	1		2	3		3		2	3
Phishing							3	1	1	1		1
Ransomware						2	4					
Shouldersurfing						1						
Skimming				1								

**FC Autre**

	2000	2013	2014	2015	2016	2017	2018	2019	2020	2021	2022	2023
Violence contre les métiers d'intérêt général	1	2	1			1	1	3	2		2	
Graffiti		1		2	1				1			2
Dégradation de voiture	4	19	18	13	30	6	14	17	16	9	23	17
Rixe au couteau		1										



**PH Violence intrafamiliale (VIF)**

	2000	2013	2014	2015	2016	2017	2018	2019	2020	2021	2022	2023
VIF: physique, dans le couple	3	5	11	10	12	9	10	10	8	9	23	18
VIF: physique, envers des descendants		2		3	1	1		1		4	3	5
VIF: physique, envers d'autres membres	3	3	4	6	6	1	2	1	6	2	1	4
VIF: sexuelle, dans le couple					1							
VIF: sexuelle, envers des descendants				2		1	2			1	2	
VIF: sexuelle, envers d'autres membres									1			
VIF: psychique, dans le couple	16	17	7	3	8	6	6	6	6	4	10	4
VIF: psychique, envers des descendants									1	1	2	
VIF: psychique, envers d'autres membres									1			1
VIF: économique, dans le couple		1			1	1					2	
VIF: économique, envers des descendants											2	
VIF: économique, envers d'autres membres	1		1	1		2	1			2		

**PH Hormones et dopage**

	2000	2013	2014	2015	2016	2017	2018	2019	2020	2021	2022	2023
Dopage humain			1	1		2		1	1	3	2	2
Engraissement illégal							1					



**PH Drogues**

	2000	2013	2014	2015	2016	2017	2018	2019	2020	2021	2022	2023
Vente de cocaïne					3	2	4	1	4	2	1	3
Import-export de cocaïne				1	3		1	1		3	3	4
Production de drogues synthétiques		2	1			2		4				
Import-export de drogues synthétiques		1	1	1	3	2	3		2	4	2	3
Vente de drogues synthétiques		4	1	2	4	10	6	4	4	8	6	2
Production de cannabis (culture)		4	4	1	4	7	5	5	3	1		1
Vente de cannabis en grande quantité			1			1				1	1	
Import-export d'héroïne										1	1	
Vente-traffic d'héroïne									4	1		

**PH Trafic d'armes**

	2000	2013	2014	2015	2016	2017	2018	2019	2020	2021	2022	2023
Commerce et production d'arme non à feu											1	

**PH Traite des êtres humains**

	2000	2013	2014	2015	2016	2017	2018	2019	2020	2021	2022	2023
TEH - exploitation économique								1				
TEH - exploitation sexuelle						1	1				3	4



**PH Violence dans l'espace public**

	2000	2013	2014	2015	2016	2017	2018	2019	2020	2021	2022	2023
Violence physique (transport public)		1					2	1	1	1	1	2
Violence physique (voie publique)	10	10	5	10	13	3	8	12	6	8	9	7
Violence physique (autre endroit public)			1	1			2	1			1	
Violence physique (endroit accessible au public)	15	12	4	4	7	4	6	3	6	4	4	10
Violence sexuelle (transport public)		1				1	3					
Violence sexuelle (voie publique)				2		1		1	2			1
Violence sexuelle (autre endroit public)						1	1					
Violence sexuelle (endroit accessible au public)	3						1		1	1		1
Violence psychique (transport public)		2					1					2
Violence psychique (voie publique)	15	7	6	6	9	8	12	2	9	4	6	7
Violence psychique (autre endroit public)	2	2	2		1							1
Violence psychique (endroit accessible au public)	7	4	2	1	2	5	10	6	11	3	4	9
Vol à main armée (voie publique)								1				
Vol à main armée (endroit accessible au public)		1	1		2		1			2		
Vol avec violence sans arme (transport public)												1
Vol avec violence sans arme (voie publique)	1	2	1							1		
Vol avec violence sans arme (autre endroit public)	1											
Vol avec violence sans arme (endr. acces. au pub.)	2			1	2	3		1	1		2	2

**PH Autre**

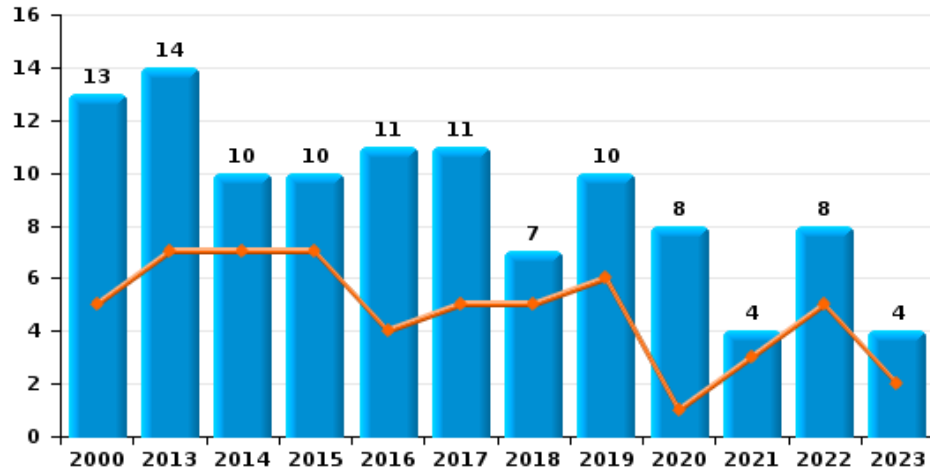
	2000	2013	2014	2015	2016	2017	2018	2019	2020	2021	2022	2023
Faux policiers									1			
Cyberharcèlement			3	1								1
Fraude à l'identité	4		3	5	5	3	3	4	9	3	2	8



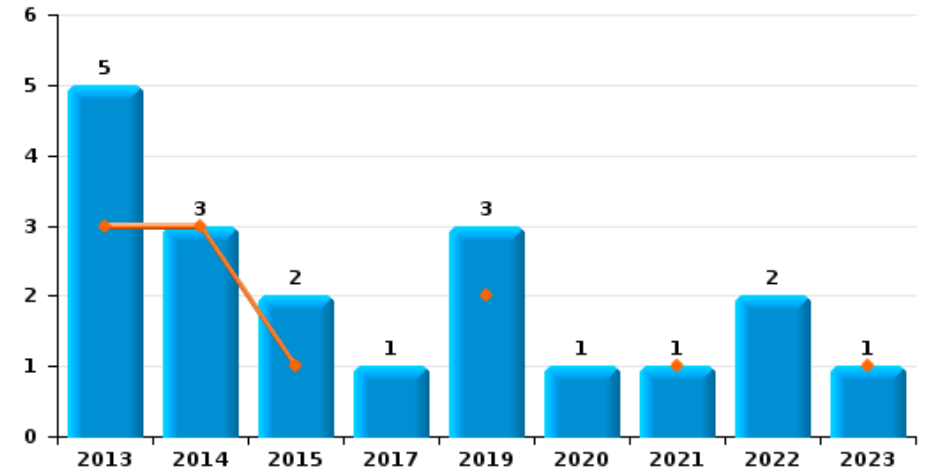
Ravels

Année	<span style="color: blue;">■</span>
Semestre 1	<span style="color: orange;">■</span>

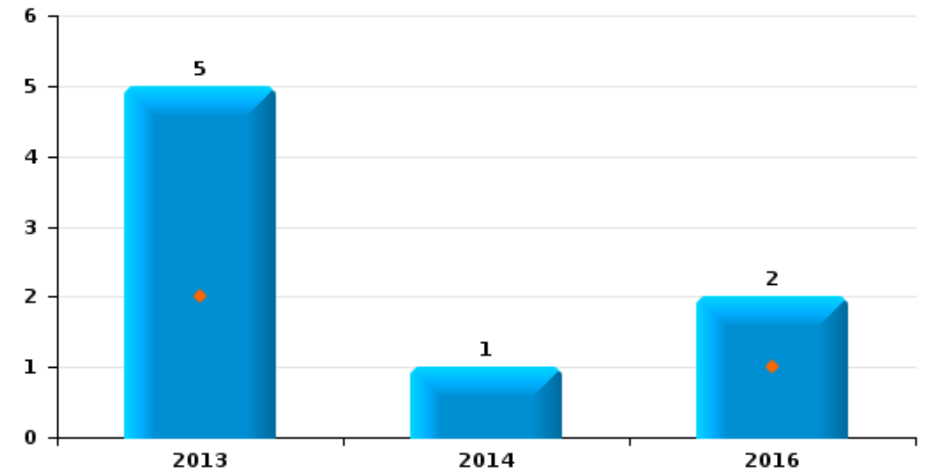
Vol de voiture



Vol de moto



Vol dans les garages



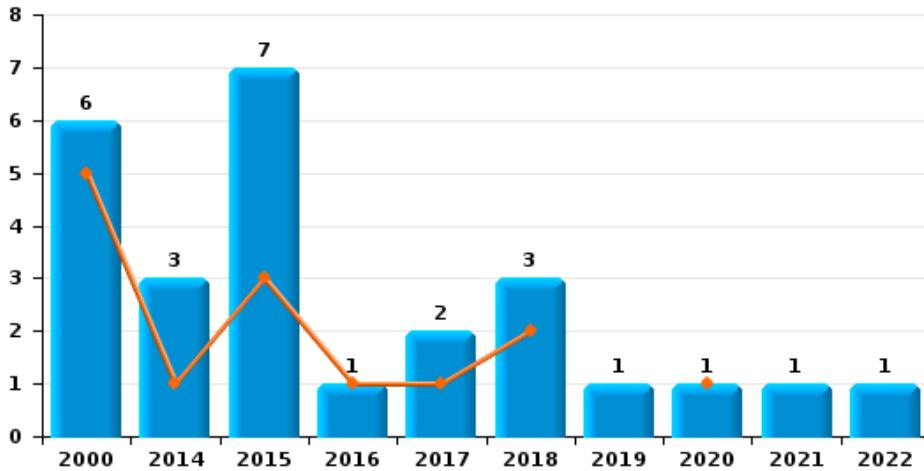




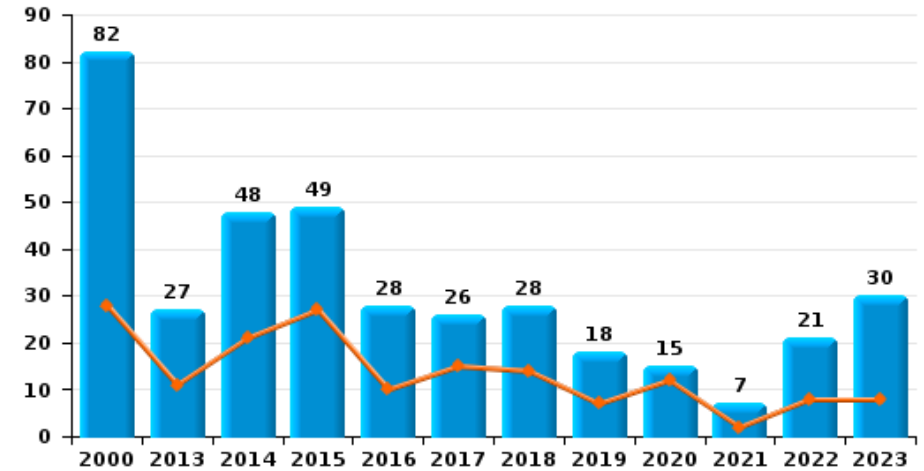
Ravels

Année	<span style="color: blue;">■</span>
Semestre 1	<span style="color: orange;">■</span>

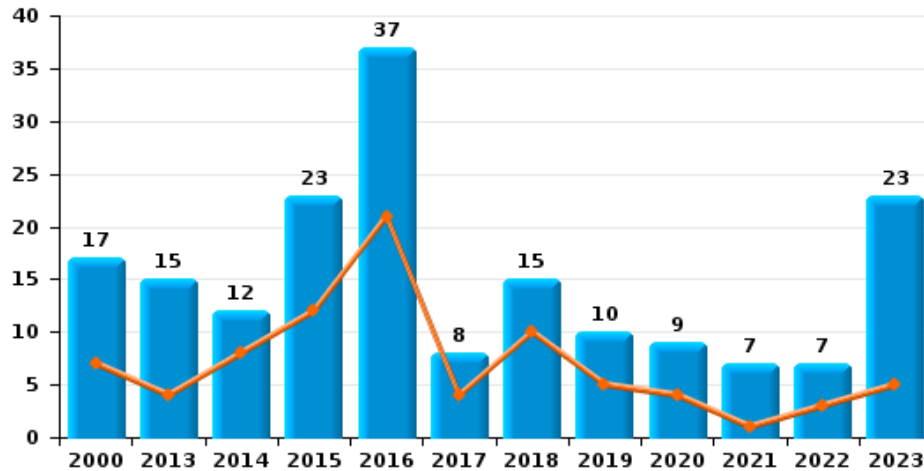
Vol de vélomoteur



Vol de vélo



Vol dans ou sur un véhicule

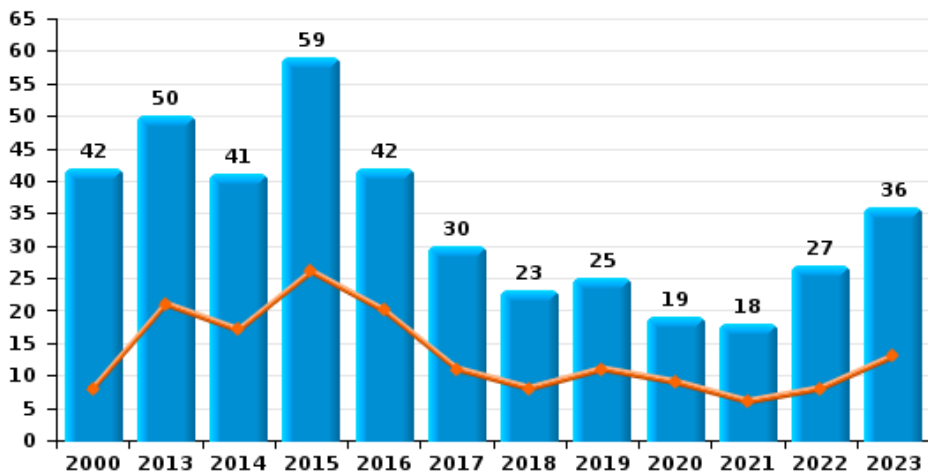




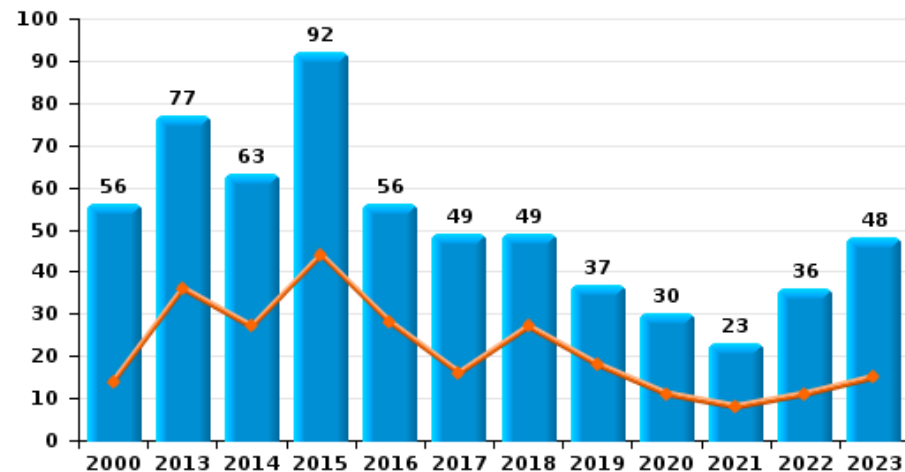
Ravels



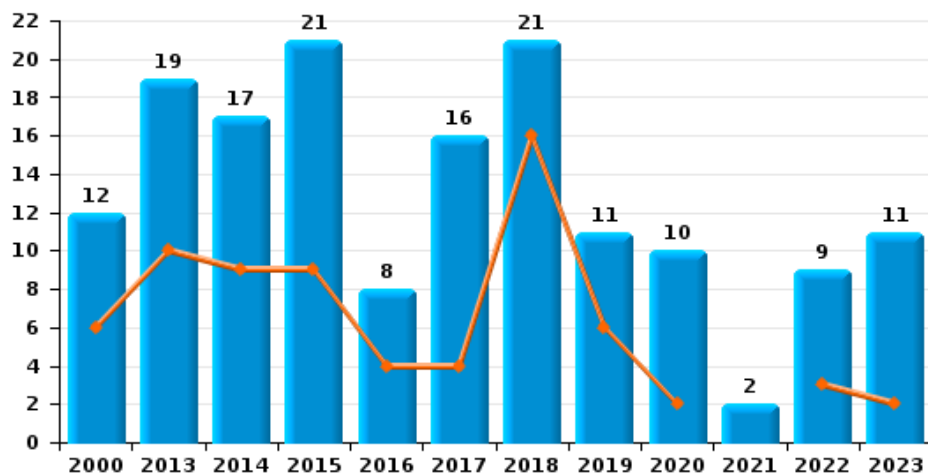
**Cambriolage dans habitation**



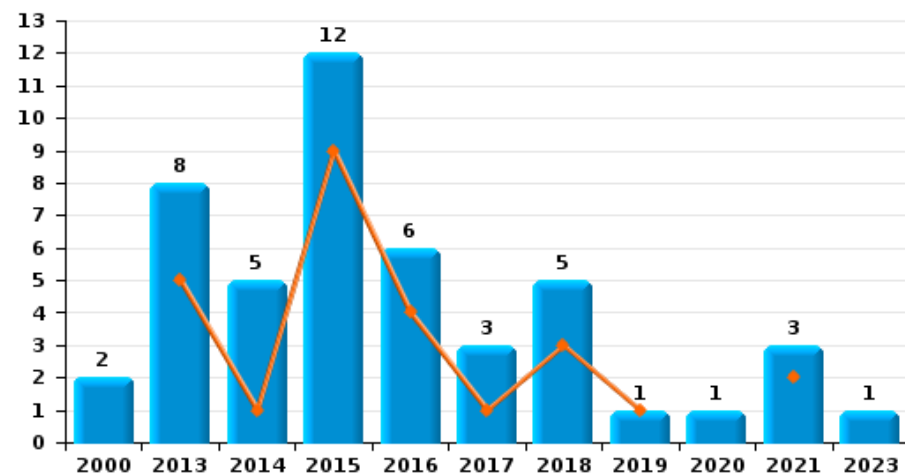
**Cambriolage dans bâtiment (total)**



**Cambriolage ds entreprise ou commerce**



**Cambriolage ds service public ou bâtiment administratif**

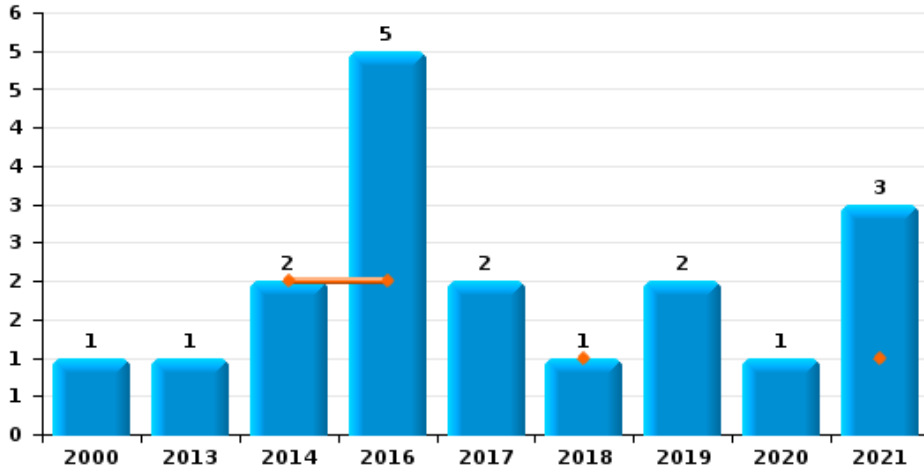




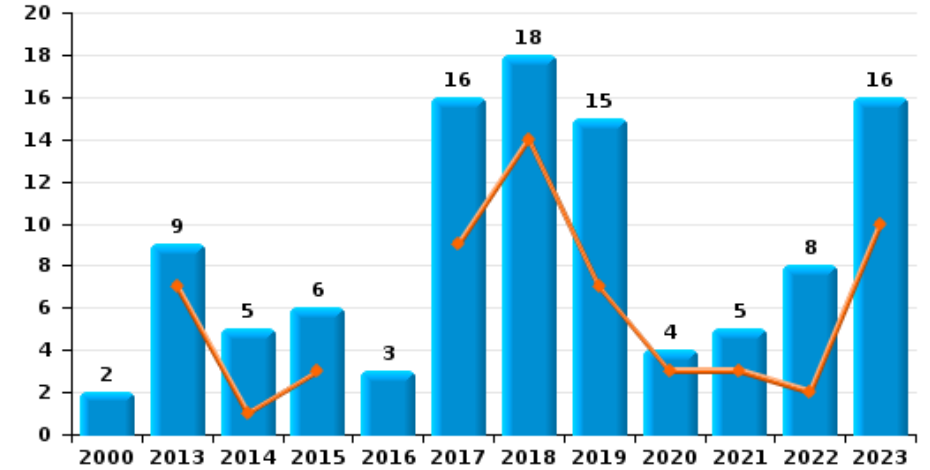
Ravels



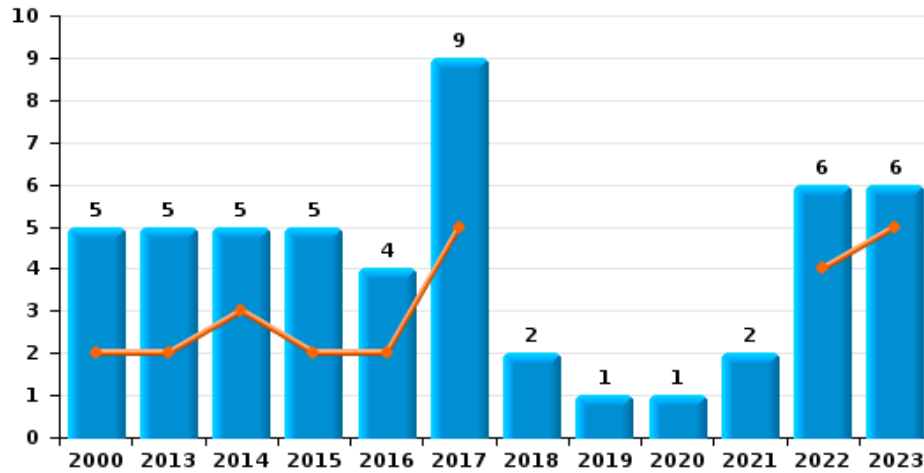
Vol à main armée



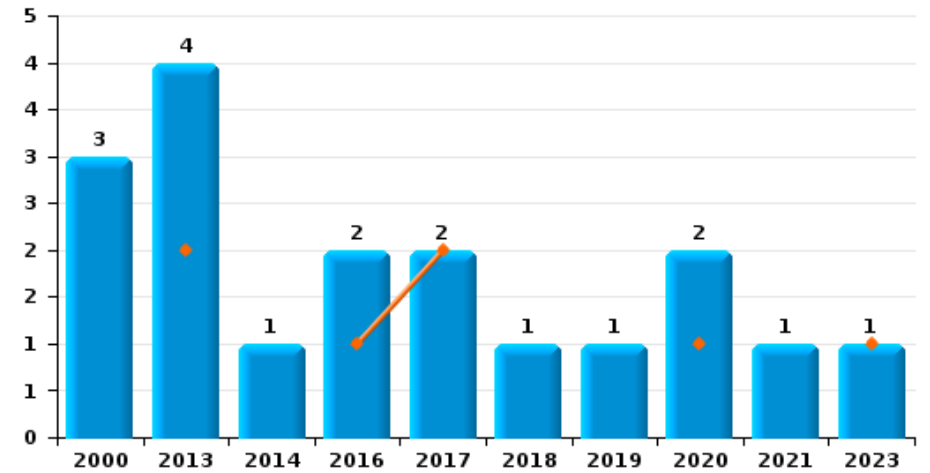
Vol à l'étalage



Vol avec violence sans arme



Vol à la tire

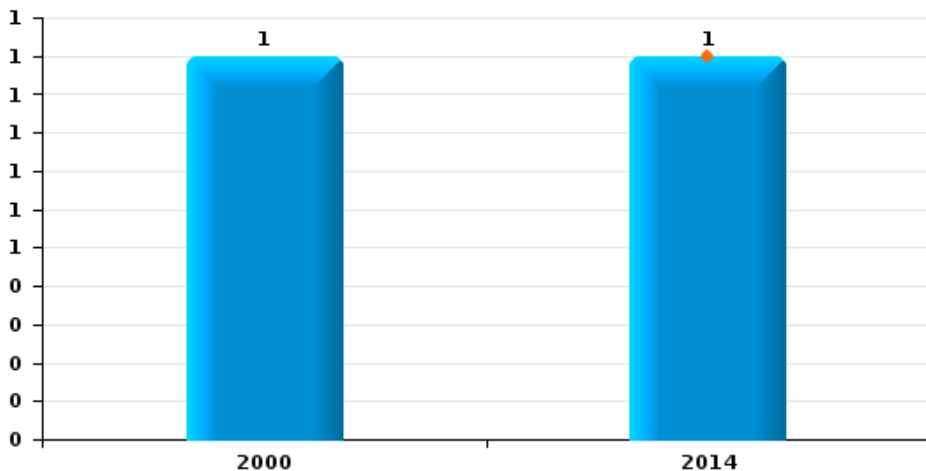




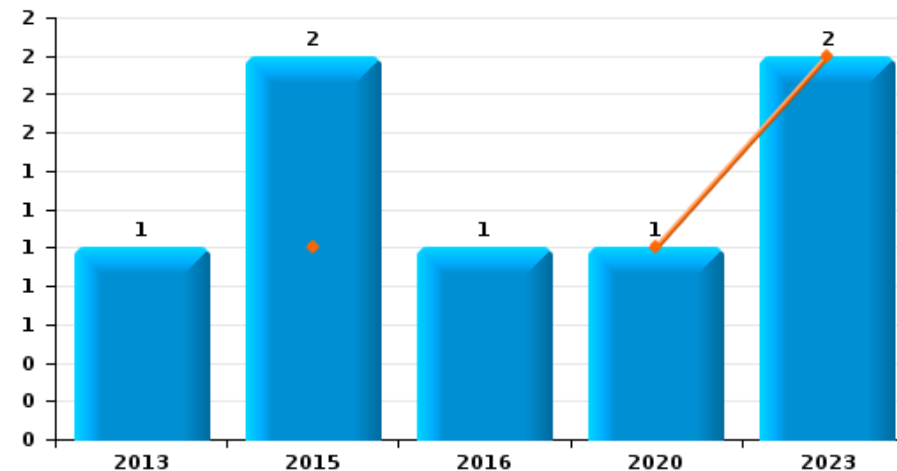
Ravels

Année	<span style="color: blue;">■</span>
Semestre 1	<span style="color: orange;">■</span>

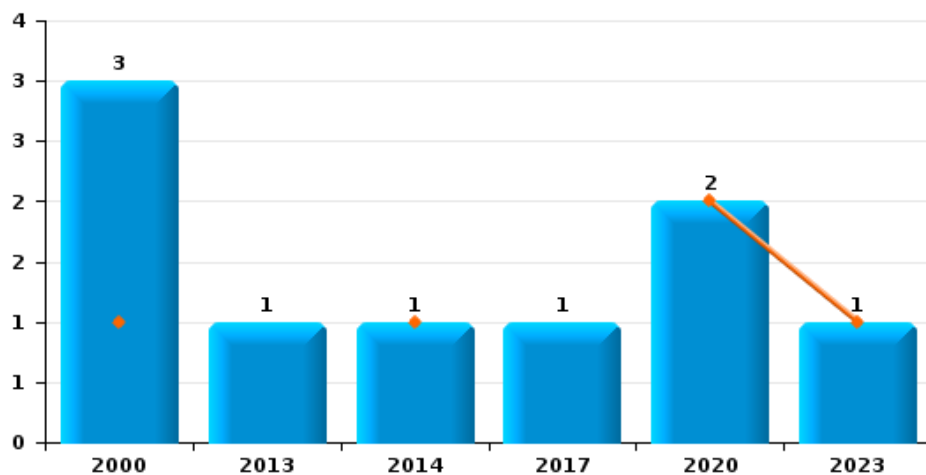
Arrachage de sac à main



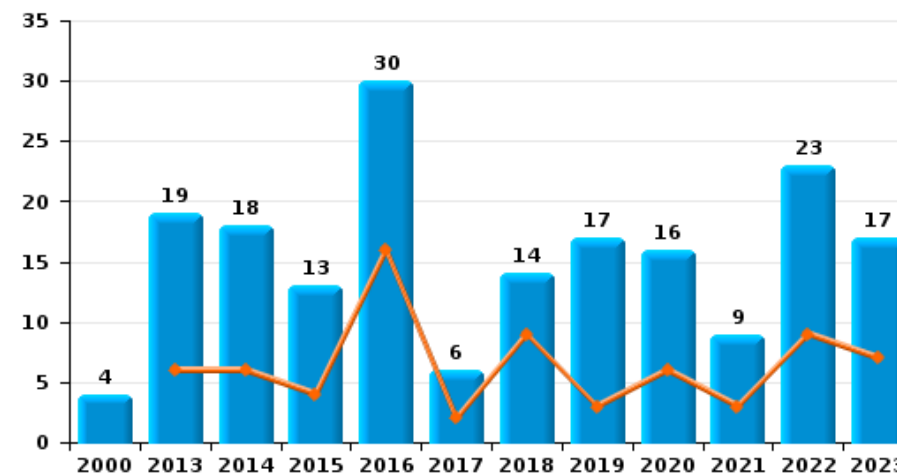
Graffiti



Vol à l'arraché



Dégradation de voiture





**Ravels**

**FC Vol moyen de transport**

		2000	2013	2014	2015	2016	2017	2018	2019	2020	2021	2022	2023
Vol de voiture	Sem 1	5	7	7	7	4	5	5	6	1	3	5	2
	Sem 2	8	7	3	3	7	6	2	4	7	1	3	2
	<b>Total</b>	<b>13</b>	<b>14</b>	<b>10</b>	<b>10</b>	<b>11</b>	<b>11</b>	<b>7</b>	<b>10</b>	<b>8</b>	<b>4</b>	<b>8</b>	<b>4</b>
Vol de moto	Sem 1		3	3	1				2		1		1
	Sem 2		2		1		1		1	1		2	
	<b>Total</b>		<b>5</b>	<b>3</b>	<b>2</b>		<b>1</b>		<b>3</b>	<b>1</b>	<b>1</b>	<b>2</b>	<b>1</b>
Homejacking	Sem 1			1									
	Sem 2	1	1				1						
	<b>Total</b>	<b>1</b>	<b>1</b>	<b>1</b>			<b>1</b>						
Vol dans les garages	Sem 1		2			1							
	Sem 2		3	1		1							
	<b>Total</b>		<b>5</b>	<b>1</b>		<b>2</b>							
Vol de vélomoteur	Sem 1	5		1	3	1	1	2		1			
	Sem 2	1		2	4		1	1	1		1	1	
	<b>Total</b>	<b>6</b>		<b>3</b>	<b>7</b>	<b>1</b>	<b>2</b>	<b>3</b>	<b>1</b>	<b>1</b>	<b>1</b>	<b>1</b>	
Vol de vélo	Sem 1	28	11	21	27	10	15	14	7	12	2	8	8
	Sem 2	54	16	27	22	18	11	14	11	3	5	13	22
	<b>Total</b>	<b>82</b>	<b>27</b>	<b>48</b>	<b>49</b>	<b>28</b>	<b>26</b>	<b>28</b>	<b>18</b>	<b>15</b>	<b>7</b>	<b>21</b>	<b>30</b>



FC Cambriolage

		2000	2013	2014	2015	2016	2017	2018	2019	2020	2021	2022	2023
Cambriolage dans habitation	Sem 1	8	21	17	26	20	11	8	11	9	6	8	13
	Sem 2	34	29	24	33	22	19	15	14	10	12	19	23
Total		42	50	41	59	42	30	23	25	19	18	27	36
Cambriolage ds entreprise ou commerce	Sem 1	6	10	9	9	4	4	16	6	2		3	2
	Sem 2	6	9	8	12	4	12	5	5	8	2	6	9
Total		12	19	17	21	8	16	21	11	10	2	9	11
Cambriolage ds service public ou bâtiment administ	Sem 1		5	1	9	4	1	3	1		2		
	Sem 2	2	3	4	3	2	2	2		1	1		1
Total		2	8	5	12	6	3	5	1	1	3		1
Cambriolage dans bâtiment (total)	Sem 1	14	36	27	44	28	16	27	18	11	8	11	15
	Sem 2	42	41	36	48	28	33	22	19	19	15	25	33
Total		56	77	63	92	56	49	49	37	30	23	36	48



FC Vol autre

		2000	2013	2014	2015	2016	2017	2018	2019	2020	2021	2022	2023
Vol à main armée	Sem 1			2		2		1			1		
	Sem 2	1	1			3	2		2	1	2		
	<b>Total</b>	<b>1</b>	<b>1</b>	<b>2</b>		<b>5</b>	<b>2</b>	<b>1</b>	<b>2</b>	<b>1</b>	<b>3</b>		
Vol avec violence sans arme	Sem 1	2	2	3	2	2	5					4	5
	Sem 2	3	3	2	3	2	4	2	1	1	2	2	1
	<b>Total</b>	<b>5</b>	<b>5</b>	<b>5</b>	<b>4</b>	<b>9</b>	<b>2</b>	<b>1</b>	<b>1</b>	<b>2</b>	<b>6</b>	<b>6</b>	
Vol dans ou sur un véhicule	Sem 1	7	4	8	12	21	4	10	5	4	1	3	5
	Sem 2	10	11	4	11	16	4	5	5	5	6	4	18
	<b>Total</b>	<b>17</b>	<b>15</b>	<b>12</b>	<b>23</b>	<b>37</b>	<b>8</b>	<b>15</b>	<b>10</b>	<b>9</b>	<b>7</b>	<b>7</b>	<b>23</b>
Vol d'armes et explosifs	Sem 1			3	1	1	1			1			1
	Sem 2			2	1	1						1	2
	<b>Total</b>			<b>5</b>	<b>2</b>	<b>2</b>	<b>1</b>			<b>1</b>		<b>1</b>	<b>3</b>
Arrachage de sac à main	Sem 1			1									
	Sem 2	1											
	<b>Total</b>	<b>1</b>		<b>1</b>									
Vol à l'arraché	Sem 1	1		1						2			1
	Sem 2	2	1				1						
	<b>Total</b>	<b>3</b>	<b>1</b>	<b>1</b>			<b>1</b>			<b>2</b>			<b>1</b>
Vol à la tire	Sem 1		2			1	2			1			1
	Sem 2	3	2	1		1		1	1	1	1		
	<b>Total</b>	<b>3</b>	<b>4</b>	<b>1</b>		<b>2</b>	<b>2</b>	<b>1</b>	<b>1</b>	<b>2</b>	<b>1</b>		<b>1</b>
Vol à l'étalage	Sem 1		7	1	3		9	14	7	3	3	2	10
	Sem 2	2	2	4	3	3	7	4	8	1	2	6	6
	<b>Total</b>	<b>2</b>	<b>9</b>	<b>5</b>	<b>6</b>	<b>3</b>	<b>16</b>	<b>18</b>	<b>15</b>	<b>4</b>	<b>5</b>	<b>8</b>	<b>16</b>
Vol par ruse	Sem 2	2	1				1						
	<b>Total</b>	<b>2</b>	<b>1</b>				<b>1</b>						



FC Vol autre

		2000	2013	2014	2015	2016	2017	2018	2019	2020	2021	2022	2023
Vol de métaux	Sem 1	1	1	1	7	1	4	1		1		3	2
	Sem 2		5	3	1	2	2	2	1	2			2
	<b>Total</b>	<b>1</b>	<b>6</b>	<b>4</b>	<b>8</b>	<b>3</b>	<b>6</b>	<b>3</b>	<b>1</b>	<b>3</b>		<b>3</b>	<b>4</b>
Vol sur les chantiers	Sem 1	1	1	1	1	1	1	2				1	1
	Sem 2	2	5	2	5	1		1	2	1	2	3	1
	<b>Total</b>	<b>3</b>	<b>6</b>	<b>3</b>	<b>6</b>	<b>2</b>	<b>1</b>	<b>3</b>	<b>2</b>	<b>1</b>	<b>2</b>	<b>4</b>	<b>2</b>
Home-invasion	Sem 2					1							
	<b>Total</b>					<b>1</b>							
Vol d'animaux	Sem 1	1	2							1			
	Sem 2			1		2		1					
	<b>Total</b>	<b>1</b>	<b>2</b>	<b>1</b>		<b>2</b>		<b>1</b>		<b>1</b>			
Vol de cargaison	Sem 1												1
	Sem 2				3								
	<b>Total</b>				<b>3</b>								<b>1</b>





Criminalité ICT

		2000	2013	2014	2015	2016	2017	2018	2019	2020	2021	2022	2023
Fraude de cartes de paiements	Sem 1			1			1	1		2			2
	Sem 2	1			1		1	2		1		2	1
	<b>Total</b>	<b>1</b>		<b>1</b>	<b>1</b>		<b>2</b>	<b>3</b>		<b>3</b>		<b>2</b>	<b>3</b>
Phishing	Sem 1							2	1	1			
	Sem 2							1			1		1
	<b>Total</b>							<b>3</b>	<b>1</b>	<b>1</b>	<b>1</b>		<b>1</b>
Ransomware	Sem 1							3					
	Sem 2					2		1					
	<b>Total</b>					<b>2</b>		<b>4</b>					
Shouldersurfing	Sem 1					1							
	<b>Total</b>					<b>1</b>							
Skimming	Sem 2			1									
	<b>Total</b>			<b>1</b>									



FC Autre

		2000	2013	2014	2015	2016	2017	2018	2019	2020	2021	2022	2023
Violence contre les métiers d'intérêt général	Sem 1		1	1				1	3	1		1	
	Sem 2	1	1			1				1		1	
	<b>Total</b>	<b>1</b>	<b>2</b>	<b>1</b>		<b>1</b>	<b>1</b>	<b>3</b>	<b>2</b>		<b>2</b>		
Graffiti	Sem 1				1					1			2
	Sem 2		1		1	1							
	<b>Total</b>		<b>1</b>		<b>2</b>	<b>1</b>				<b>1</b>			<b>2</b>
Dégradation de voiture	Sem 1		6	6	4	16	2	9	3	6	3	9	7
	Sem 2	4	13	12	9	14	4	5	14	10	6	14	10
	<b>Total</b>	<b>4</b>	<b>19</b>	<b>18</b>	<b>13</b>	<b>30</b>	<b>6</b>	<b>14</b>	<b>17</b>	<b>16</b>	<b>9</b>	<b>23</b>	<b>17</b>
Rixe au couteau	Sem 1		1										
	<b>Total</b>		<b>1</b>										



PH Violence intrafamiliale (VIF)

		2000	2013	2014	2015	2016	2017	2018	2019	2020	2021	2022	2023
VIF: physique, dans le couple	Sem 1	2	4	3	5	5	5	6	6	3	3	9	9
	Sem 2	1	1	8	5	7	4	4	4	5	6	14	9
Total		3	5	11	10	12	9	10	10	8	9	23	18
VIF: physique, envers des descendants	Sem 1		1		1		1		1		2	2	3
	Sem 2		1		2	1					2	1	2
Total			2		3	1	1		1		4	3	5
VIF: physique, envers d'autres membres	Sem 1	1	1	1	1	1	1	1	1	2	1		3
	Sem 2	2	2	3	5	5		1		4	1	1	1
Total		3	3	4	6	6	1	2	1	6	2	1	4
VIF: sexuelle, dans le couple	Sem 1					1							
	Total					1							
VIF: sexuelle, envers des descendants	Sem 1				2		1	1			1	2	
	Sem 2							1					
Total					2		1	2			1	2	
VIF: sexuelle, envers d'autres membres	Sem 1									1			
	Total									1			
VIF: psychique, dans le couple	Sem 1	8	5	4	1	1	2	3	1	3	2	6	1
	Sem 2	8	12	3	2	7	4	3	5	3	2	4	3
Total		16	17	7	3	8	6	6	6	6	4	10	4
VIF: psychique, envers des descendants	Sem 1									1	1		
	Sem 2											2	
Total										1	1	2	
VIF: psychique, envers d'autres membres	Sem 1									1			
	Sem 2												1
Total										1			1



PH Violence intrafamiliale (VIF)

		2000	2013	2014	2015	2016	2017	2018	2019	2020	2021	2022	2023
VIF: économique, dans le couple	Sem 1		1										
	Sem 2				1	1						2	
	<b>Total</b>		<b>1</b>			<b>1</b>	<b>1</b>					<b>2</b>	
VIF: économique, envers des descendants	Sem 2											2	
	<b>Total</b>											<b>2</b>	
VIF: économique, envers d'autres membres	Sem 1	1					2	1					
	Sem 2			1	1						2		
	<b>Total</b>	<b>1</b>		<b>1</b>	<b>1</b>		<b>2</b>	<b>1</b>			<b>2</b>		



PH Hormones et dopage

		2000	2013	2014	2015	2016	2017	2018	2019	2020	2021	2022	2023
Dopage humain	Sem 1						1			1	3	1	2
	Sem 2			1	1		1		1			1	
	<b>Total</b>			<b>1</b>	<b>1</b>		<b>2</b>		<b>1</b>	<b>1</b>	<b>3</b>	<b>2</b>	<b>2</b>
Engraissement illégal	Sem 1							1					
	<b>Total</b>							<b>1</b>					



PH Drogues

		2000	2013	2014	2015	2016	2017	2018	2019	2020	2021	2022	2023
Vente de cocaïne	Sem 1					1		2	1	4	1		1
	Sem 2					2	2	2			1	1	2
Total						3	2	4	1	4	2	1	3
Import-export de cocaïne	Sem 1				1			1	1			1	4
	Sem 2			1	2						3	2	
Total				1	3			1	1		3	3	4
Production de drogues synthétiques	Sem 1		2						2				
	Sem 2			1			2		2				
Total			2	1			2		4				
Import-export de drogues synthétiques	Sem 1		1		1			1			4	2	2
	Sem 2			1		3	2	2		2			1
Total			1	1	1	3	2	3		2	4	2	3
Vente de drogues synthétiques	Sem 1		2		1		1	3	1	2	8	2	
	Sem 2		2	1	1	4	9	3	3	2		4	2
Total			4	1	2	4	10	6	4	4	8	6	2
Production de cannabis (culture)	Sem 1		3	1		2	5	1	1	2			1
	Sem 2		1	3	1	2	2	4	4	1	1		
Total			4	4	1	4	7	5	5	3	1		1
Vente de cannabis en grande quantité	Sem 1										1	1	
	Sem 2			1			1						
Total				1			1				1	1	
Import-export d'héroïne	Sem 1										1	1	
	Sem 2										1	1	
Total											1	1	
Vente-traffic d'héroïne	Sem 1												
	Sem 2									4	1		
Total										4	1		



PH Trafic d'armes

		2000	2013	2014	2015	2016	2017	2018	2019	2020	2021	2022	2023
<b>Commerce et production d'arme non à feu</b>	<b>Sem 1</b>											1	
	<b>Total</b>											1	



PH Traite des êtres humains

		2000	2013	2014	2015	2016	2017	2018	2019	2020	2021	2022	2023
TEH - exploitation économique	Sem 2								1				
	Total								1				
TEH - exploitation sexuelle	Sem 1							1					4
	Sem 2						1					3	
	Total						1	1				3	4





PH Violence dans l'espace public

		2000	2013	2014	2015	2016	2017	2018	2019	2020	2021	2022	2023
Violence physique (transport public)	Sem 1		1					2		1		1	2
	Sem 2								1		1		
Total			1					2	1	1	1	1	2
Violence physique (voie publique)	Sem 1	4	8	4	4	7	2	2	5	2	3	5	3
	Sem 2	6	2	1	6	6	1	6	7	4	5	4	4
Total		10	10	5	10	13	3	8	12	6	8	9	7
Violence physique (autre endroit public)	Sem 1			1	1			1	1			1	
	Sem 2							1					
Total				1	1			2	1			1	
Violence physique (endroit accessible au public)	Sem 1	8	4	3	2	5	1	3	1	2		3	7
	Sem 2	7	8	1	2	2	3	3	2	4	4	1	3
Total		15	12	4	4	7	4	6	3	6	4	4	10
Violence sexuelle (transport public)	Sem 1		1					2					
	Sem 2						1	1					
Total			1				1	3					
Violence sexuelle (voie publique)	Sem 1				1		1		1	1			1
	Sem 2				1					1			
Total					2		1		1	2			1
Violence sexuelle (autre endroit public)	Sem 1						1						
	Sem 2							1					
Total							1	1					
Violence sexuelle (endroit accessible au public)	Sem 1	1											1
	Sem 2	2						1		1	1		
Total		3						1		1	1		1
Violence psychique (transport public)	Sem 1		2					1					2
	Sem 2												
Total			2					1					2



PH Violence dans l'espace public

		2000	2013	2014	2015	2016	2017	2018	2019	2020	2021	2022	2023
Violence psychique (voie publique)	Sem 1	4	3	1	2	8	5	5	2	3	3	2	2
	Sem 2	11	4	5	4	1	3	7		6	1	4	5
	<b>Total</b>	<b>15</b>	<b>7</b>	<b>6</b>	<b>6</b>	<b>9</b>	<b>8</b>	<b>12</b>	<b>2</b>	<b>9</b>	<b>4</b>	<b>6</b>	<b>7</b>
Violence psychique (autre endroit public)	Sem 1		1	2		1							1
	Sem 2	2	1										
	<b>Total</b>	<b>2</b>	<b>2</b>	<b>2</b>		<b>1</b>							<b>1</b>
Violence psychique (endroit accessible au public)	Sem 1	2	3			1	2	4	3	4	2	2	6
	Sem 2	5	1	2	1	1	3	6	3	7	1	2	3
	<b>Total</b>	<b>7</b>	<b>4</b>	<b>2</b>	<b>1</b>	<b>2</b>	<b>5</b>	<b>10</b>	<b>6</b>	<b>11</b>	<b>3</b>	<b>4</b>	<b>9</b>
Vol à main armée (voie publique)	Sem 2								1				
	<b>Total</b>								<b>1</b>				
Vol à main armée (endroit accessible au public)	Sem 1			1		1		1			1		
	Sem 2		1			1					1		
	<b>Total</b>		<b>1</b>	<b>1</b>		<b>2</b>		<b>1</b>			<b>2</b>		
Vol avec violence sans arme (transport public)	Sem 1												1
	<b>Total</b>												<b>1</b>
Vol avec violence sans arme (voie publique)	Sem 1		1	1									
	Sem 2	1	1								1		
	<b>Total</b>	<b>1</b>	<b>2</b>	<b>1</b>							<b>1</b>		
Vol avec violence sans arme (autre endroit public)	Sem 2	1											
	<b>Total</b>	<b>1</b>											
Vol avec violence sans arme (endr. acces. au pub.)	Sem 1	2				1	2					2	2
	Sem 2				1	1	1		1	1			
	<b>Total</b>	<b>2</b>			<b>1</b>	<b>2</b>	<b>3</b>		<b>1</b>	<b>1</b>		<b>2</b>	<b>2</b>



PH Autre

		2000	2013	2014	2015	2016	2017	2018	2019	2020	2021	2022	2023
Faux policiers	Sem 2									1			
	Total									1			
Cyberharcèlement	Sem 2			3	1								1
	Total			3	1								1
Fraude à l'identité	Sem 1	2			2	2	2	2	1	8	2	1	3
	Sem 2	2			3	3	1	1	3	1	1	1	5
	Total	4			5	5	3	3	4	9	3	2	8



**Ravels**

**2022**

**FC Vol moyen de transport**

	Fév	Mar	Avr	Mai	Juin	Juil	Août	Oct	Nov	Déc	Total
Vol de voiture	1	2	2					1	2		8
Vol de moto								2			2
Vol de vélomoteur								1			1
Vol de vélo		2	4	1	1	1	4	3	4	1	21

**FC Cambriolage**

	Jan	Mar	Avr	Mai	Juin	Juil	Sep	Oct	Nov	Déc	Total
Cambriolage dans habitation	1	1	1	2	3	11	3	1	2	2	27
Cambriolage ds entreprise ou commerce	1	1	1				1	1	3	1	9
Cambriolage dans bâtiment (total)	2	2	2	2	3	11	4	2	5	3	36

**FC Vol autre**

	Jan	Fév	Mar	Avr	Mai	Juin	Juil	Août	Sep	Oct	Nov	Déc	Total
Vol avec violence sans arme	1	1		1	1				1		1		6
Vol dans ou sur un véhicule		1		1		1	1		1	2			7
Vol d'armes et explosifs							1						1
Vol à l'étalage	1		1					3		1	1	1	8
Vol de métaux	1	1			1								3
Vol sur les chantiers	1						1					2	4

**Criminalité ICT**

	Juil	Sep	Total
Fraude de cartes de paiements	1	1	2



## FC Autre

	Jan	Mar	Mai	Juin	Juil	Août	Sep	Oct	Nov	Déc	Total
Violence contre les métiers d'intérêt général	1								1		2
Dégradation de voiture	2	2	2	3	2	3	2	2	3	2	23

## PH Violence intrafamiliale (VIF)

	Jan	Fév	Mar	Avr	Mai	Juin	Juil	Août	Sep	Oct	Nov	Déc	Total
VIF: physique, dans le couple	3	1	2	1	1	1	2	4		4	2	2	23
VIF: physique, envers des descendants				1		1						1	3
VIF: physique, envers d'autres membres											1		1
VIF: sexuelle, envers des descendants					2								2
VIF: psychique, dans le couple	1	1	2	1		1			2	1	1		10
VIF: psychique, envers des descendants									1		1		2
VIF: économique, dans le couple									2				2
VIF: économique, envers des descendants									2				2

## PH Hormones et dopage

	Jan	Oct	Total
Dopage humain	1	1	2

## PH Drogues

	Jan	Fév	Mar	Juin	Juil	Août	Oct	Nov	Déc	Total
Vente de cocaïne						1				1
Import-export de cocaïne			1					2		3
Import-export de drogues synthétiques		1	1							2
Vente de drogues synthétiques		1	1		1	1	1		1	6
Vente de cannabis en grande quantité				1						1
Import-export d'héroïne	1									1



**PH Trafic d'armes**

	Jan	Total
Commerce et production d'arme non à feu	1	1

**PH Traite des êtres humains**

	Août	Nov	Déc	Total
TEH - exploitation sexuelle	1	1	1	3

**PH Violence dans l'espace public**

	Jan	Fév	Mar	Avr	Mai	Juin	Juil	Août	Sep	Oct	Total
Violence physique (transport public)	1										1
Violence physique (voie publique)		1		2	1	1		1	1	2	9
Violence physique (autre endroit public)					1						1
Violence physique (endroit accessible au public)				2		1			1		4
Violence psychique (voie publique)			1	1			2	1		1	6
Violence psychique (endroit accessible au public)			2				1	1			4
Vol avec violence sans arme (endr. acces. au pub.)				1	1						2

**PH Autre**

	Jan	Juil	Total
Fraude à l'identité	1	1	2



2023

**FC Vol moyen de transport**

	Jan	Fév	Mar	Avr	Juin	Juil	Août	Sep	Oct	Total
Vol de voiture					2		2			4
Vol de moto		1								1
Vol de vélo	1	2	1	2	2	4	4	13	1	30

**FC Cambriolage**

	Jan	Mar	Avr	Mai	Juin	Juil	Août	Sep	Oct	Nov	Déc	Total
Cambriolage dans habitation	3	2	1	2	5	3	4	8	4	2	2	36
Cambriolage ds entreprise ou commerce			2				4	1		1	3	11
Cambriolage ds service public ou bâtiment administ						1						1
Cambriolage dans bâtiment (total)	3	2	3	2	5	4	8	9	4	3	5	48

**FC Vol autre**

	Jan	Fév	Mar	Avr	Mai	Juin	Juil	Août	Sep	Oct	Nov	Déc	Total
Vol avec violence sans arme		1	1		1	2			1				6
Vol dans ou sur un véhicule	2		2	1				1	14	2		1	23
Vol d'armes et explosifs	1								1	1			3
Vol à l'arraché					1								1
Vol à la tire		1											1
Vol à l'étagage	4	2	2		2			1	2	1	1	1	16
Vol de métaux			1		1		1		1				4
Vol sur les chantiers						1				1			2
Vol de cargaison				1									1



### Criminalité ICT

	Mai	Oct	Nov	Total
Fraude de cartes de paiements	2		1	3
Phishing		1		1

### FC Autre

	Jan	Fév	Mar	Avr	Juin	Juil	Août	Sep	Oct	Nov	Déc	Total
Graffiti				2								2
Dégradation de voiture	1	2	2		2	3	2	1	1	1	2	17

### PH Violence intrafamiliale (VIF)

	Jan	Fév	Mar	Avr	Mai	Juin	Juil	Août	Sep	Oct	Nov	Déc	Total
VIF: physique, dans le couple	2	1	3	1	1	1	1	1	2	3	1	1	18
VIF: physique, envers des descendants						3					1	1	5
VIF: physique, envers d'autres membres		1				2					1		4
VIF: psychique, dans le couple			1					1	2				4
VIF: psychique, envers d'autres membres								1					1

### PH Hormones et dopage

	Jan	Fév	Total
Dopage humain	1	1	2

### PH Drogues

	Jan	Fév	Mar	Avr	Mai	Sep	Oct	Total
Vente de cocaïne			1			2		3
Import-export de cocaïne	1	1			2			4
Import-export de drogues synthétiques	2						1	3
Vente de drogues synthétiques						1	1	2
Production de cannabis (culture)				1				1





**PH Traite des êtres humains**

	Jan	Juin	Total
TEH - exploitation sexuelle	3	1	4

**PH Violence dans l'espace public**

	Jan	Fév	Mar	Avr	Mai	Juin	Août	Sep	Oct	Nov	Déc	Total
Violence physique (transport public)	1					1						2
Violence physique (voie publique)	1		1		1			2		1	1	7
Violence physique (endroit accessible au public)	1	1	2	1	1	1	1	1	1			10
Violence sexuelle (voie publique)			1									1
Violence sexuelle (endroit accessible au public)						1						1
Violence psychique (transport public)		1		1								2
Violence psychique (voie publique)			2					1	1	2	1	7
Violence psychique (autre endroit public)		1										1
Violence psychique (endroit accessible au public)	1		2	1	1	1		1			2	9
Vol avec violence sans arme (transport public)						1						1
Vol avec violence sans arme (endr. acces. au pub.)			1		1							2

**PH Autre**

	Fév	Avr	Mai	Août	Sep	Oct	Total
Cyberharcèlement				1			1
Fraude à l'identité	1	1	1	1	2	2	8

# ***STATISTIQUES POLICIERES DE CRIMINALITE***

---

***LIEU DE PERPETRATION: COMMUNE***

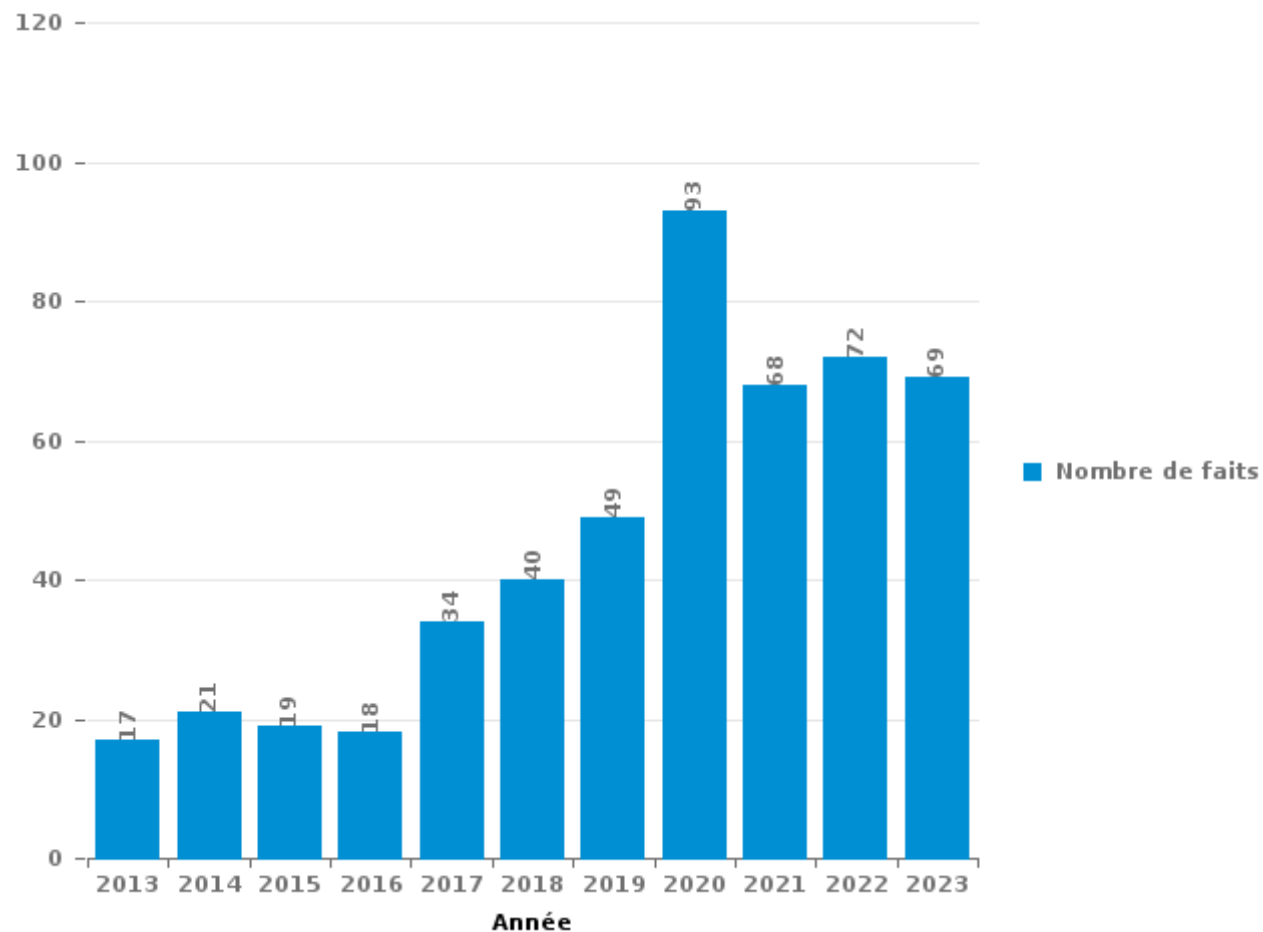
**Ravels**

***PARTIE III : ICT***



## Ravels

Nombre total de délits avec un élément ICT/online, depuis 2013





Criminalité ICT/online au sens strict

Infractions (exhaustif)

	2013	2014	2015	2016	2017	2018	2019	2020	2021	2022	2023
Criminalité informatique: Faux en informatique:					1	3	5	3	1	1	4
Criminalité informatique: Fraude informatique:	4	4	5	2	14	11	19	27	9	10	19
Criminalité informatique: Hacking:	2		3	1	1	4	7	4	5	5	1
Criminalité informatique: Sabotage:		1			1	3	2	1			
<b>Total:</b>	<b>6</b>	<b>5</b>	<b>8</b>	<b>3</b>	<b>17</b>	<b>21</b>	<b>33</b>	<b>35</b>	<b>15</b>	<b>16</b>	<b>24</b>

Figures criminelles (à considérer spécifiquement – ne pas additionner avec d'autres éléments – risque de double comptage!)

	2014	2015	2017	2018	2019	2020	2021	2022	2023
Fraude de cartes de paiements	1	1	2	3		3		2	3
Phishing				3	1	1	1		1
Ransomware			2	4					
Shouldersurfing			1						
Skimming		1							



## Criminalité ICT/online au sens large

Infractions (uniquement si code-fait existe)

	2013	2014	2015	2016	2017	2018	2019	2020	2021	2022	2023
Fraude: Escroquerie: Fraude par internet	9	14	11	14	19	22	26	65	58	56	52
Infr. contre autres valeurs morales et sentiments: Cyberlokkung (leurre de mineur par ICT):									1		
Infr. contre les moeurs: Grooming (contact par ICT avec mineur < 16 ans):					1	1		1			
<b>Total:</b>	<b>9</b>	<b>14</b>	<b>11</b>	<b>14</b>	<b>20</b>	<b>23</b>	<b>26</b>	<b>66</b>	<b>59</b>	<b>56</b>	<b>52</b>

Figures criminelles (à considérer spécifiquement – ne pas additionner avec d'autres éléments – risque de double comptage!)

	2014	2015	2023
Cyberharcèlement	3	1	1

# ***STATISTIQUES POLICIERES DE CRIMINALITE***

---

***LIEU DE PERPETRATION: COMMUNE***

**Ravels**

***PARTIE IV : DESTINATION LIEU***



**Ravels**

**Vol et extorsion**

	2000	2013	2014	2015	2016	2017	2018	2019	2020	2021	2022	2023
Habitation: maison	47	58	51	68	35	40	27	29	17	20	33	45
Voie publique	56	33	34	27	21	24	15	13	15	11	11	15
Magasin	12	19	15	16	12	24	27	20	11	7	14	21
Habitation: allée	22	19	18	27	20	11	26	12	8	8	10	13
Habitation: dépendances	18	10	8	32	21	11	15	20	17	4	7	26
Entreprise	16	14	12	21	14	13	20	11	6	3	12	11
Parking	4	11	15	15	12	6	1	11	4	3	3	5
Inconnue	8	6	8	6	7	3	6	9	6	2	4	2
Culture et loisirs	20	4	4	12	9	4	4	4		2	2	1
Horeca	19	5	7	7	6	1	4	3	3	2	6	1
Habitation: non précisée	11	1	4	7	9	8	4	3	3	6	1	4
Habitation: garage	1	4	4	12	8	4	5	3	6	3	2	7
Habitation: autre	8	9	7	7	5	3	1	7	3	2	2	3
Emplacement de vélo		3	8	4	5	3	4	6		2	5	4
Autre		2	5	8	4	7	4	1	3	1	1	7
Habitation: appartement	1	5	4	2	3	3	3	1	2	3	7	7
Terrain	3	8	7	1	3	1		2	2		4	8
Chantier	2	6	3	6	1	1	3	2	1	2	4	2
Arrêt de bus / tram	4	1	4	1	1				3	1	2	4
Institution d'enseignement	5		1	3	1	3	2		1	1	2	1
Station essence	2	2		2	2	2	2		1		1	2
Service public	1	1	2	4	3			1	1	1		
Edifice religieux / lieu du culte	2	2				4	2			1		2
Cimetière	2		2	1	4		1			1		
Bâtiment administratif	4			1	2	2	1					
Infrastructure sportive	2	1				3	2			1		
Stade		1	1	2		4						
Banque / institution financière	1		1			1		1	1			2
Médecin / dentiste / pharmacien		1				1	2	1	1			
Installation militaire		2	1							1	1	
Moyen de transport: camion		1		1				2		1		
Service				1	2	1		1				
Aéroport	1		1	1					1			
Moyen de transport: autobus / autocar				1					2			1
Moyen de transport: voiture	1			1	2							
Maison de repos	1			1		1						
Moyen de transport: autre									1		1	
Moyen de transport: train / tram / métro			1			1						
<b>Total</b>	<b>274</b>	<b>229</b>	<b>228</b>	<b>298</b>	<b>212</b>	<b>190</b>	<b>181</b>	<b>163</b>	<b>119</b>	<b>89</b>	<b>135</b>	<b>194</b>

FPF/DGR/DR/BIPOL - Statistiques policières de criminalité (date de clôture: 19/04/2024)  
 Les données pour les années 2001 jusqu'à 2012 ne sont plus publiées mais restent disponibles sur demande auprès du service BIPOL.



Ravels

Dégradation de la propriété

	2000	2013	2014	2015	2016	2017	2018	2019	2020	2021	2022	2023
Voie publique	21	12	10	11	14	8	10	7	14	9	11	13
Habitation: résidence principale	13	13	13	13	15	10	8	9	5	10	14	9
Habitation: allée	11	8	2	4	2	1	3	10	7	1	5	
Parking	9	6	3	4	7	1	3	2	2		7	5
Terrain	8	8	3	2	1			5	2	2	3	4
Habitation: jardin	3	3	5	3	2		2	1	2	1		2
Culture et loisirs	8	3	3	2	1		1		2	2	1	
Habitation: non précisée	3	1			2	2	4	3	1	2	4	1
Habitation: résidence secondaire	3	2	3	2	2	2	1	1	1	2	1	1
Entreprise	3	1	3			2	1	2	4		1	3
Habitation: dépendances	2	3		1	2	1	1	2	3	1	1	
Institution d'enseignement	3			3	3	1		3		1		2
Horeca	4	1	1		2		1					1
Inconnue	2			1	4					1	1	1
Habitation: garage					2	1				1	3	2
Installation militaire	3	1		2	1		1	1				
Service public	2	1		3	2		1					
Autre		2	1					2	1	1		1
Edifice religieux / lieu du culte							1		2		1	2
Arrêt de bus / tram			1			1				1	1	1
Bâtiment administratif	2	3										
Infrastructure sportive				2							1	2
Moyen de transport: autre	2	1			1						1	
Chantier		1	1									2
Magasin								2	1		1	
Emplacement de vélo								1			2	
Moyen de transport: voiture	1			2								
Banque / institution financière							1					
Bureau de police	1											
Cimetière						1						
Maison de repos			1									
<b>Total</b>	<b>104</b>	<b>70</b>	<b>50</b>	<b>55</b>	<b>63</b>	<b>31</b>	<b>39</b>	<b>51</b>	<b>47</b>	<b>35</b>	<b>59</b>	<b>52</b>





**Ravels**

**Infractions contre l'intégrité physique**

	2000	2013	2014	2015	2016	2017	2018	2019	2020	2021	2022	2023
Habitation	16	13	20	22	21	20	19	14	19	23	33	34
Voie publique	15	8	9	10	14	3	10	12	6	12	11	7
Horeca	8	6	1		3	4	2		4	1	2	3
Culture et loisirs	7	3		4	3		3	3	2		1	3
Entreprise			1	2	2		1	1	2	1	4	1
Habitation: allée	2	2	1		1		1	4	1		2	1
Terrain		1	3	2	1			1		1		3
Inconnue	1		1		2		1			1		4
Service public					9							
Moyen de transport: autobus / autocar		1			1		1	1	1		1	
Arrêt de bus / tram							1			1		2
Magasin										1	1	2
Autre						1				1	1	
Parking		1								1		1
Infrastructure sportive				1			1					
Service			1		1							
Bâtiment administratif		1										
Habitation: jardin			1									
Stade					1							
Station essence									1			
<b>Total</b>	<b>49</b>	<b>36</b>	<b>38</b>	<b>41</b>	<b>59</b>	<b>28</b>	<b>40</b>	<b>36</b>	<b>36</b>	<b>43</b>	<b>56</b>	<b>61</b>

FPF/DGR/DRI/BIPOL - Statistiques policières de criminalité (date de clôture: 19/04/2024)  
 Les données pour les années 2001 jusqu'à 2012 ne sont plus publiées mais restent disponibles sur demande auprès du service BIPOL.

# ***STATISTIQUES POLICIERES DE CRIMINALITE***

---

***LIEU DE PERPETRATION: COMMUNE***

**Ravels**

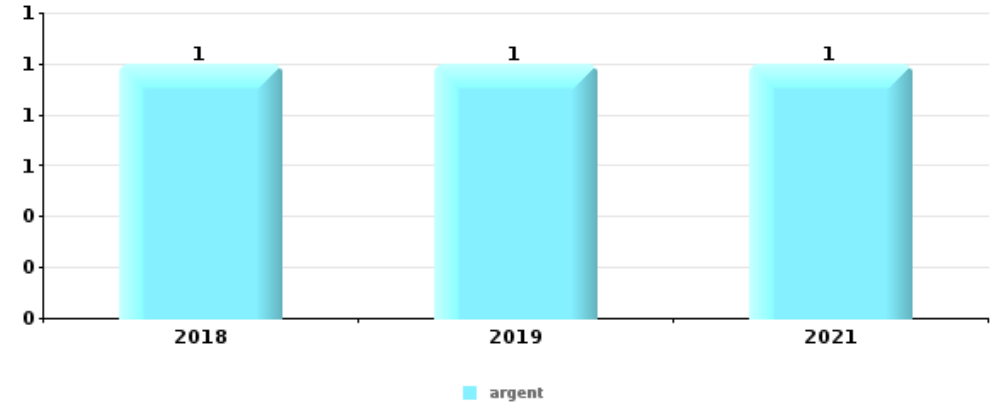
***PARTIE V : OBJETS ET MOYENS DE TRANSPORT***



**Ravels**

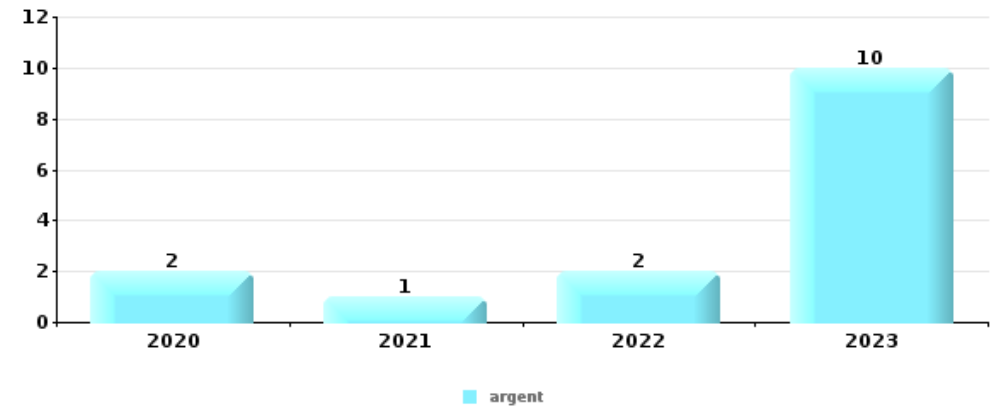
**Vol à main armée**

Top 5 Objets volés (sbd nombre de faits)		2018	2019	2020	2021	2022	2023
1	argent	1	1		1		
2	alimentation		1	1			
3	GSM et accessoires		1				
3	métaux			1			
3	multimédia		1				
3	outillage			1			
3	vêtement			1			



**Vol dans ou sur un véhicule**

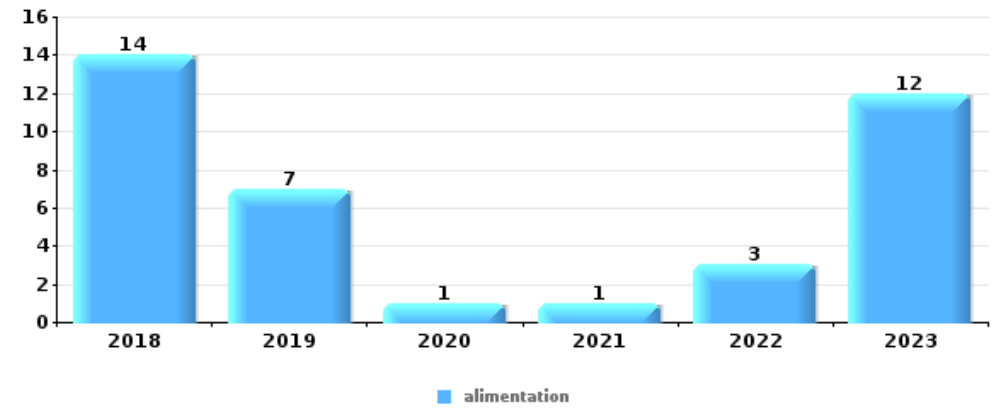
Top 5 Objets volés (sbd nombre de faits)		2018	2019	2020	2021	2022	2023
1	argent			2	1	2	10
2	outillage		3	2	1	1	5
3	pièce de moyen de transport	6	2				
4	autre document officiel	1		1	2		1
4	lunettes / verres de contact	2			1		2





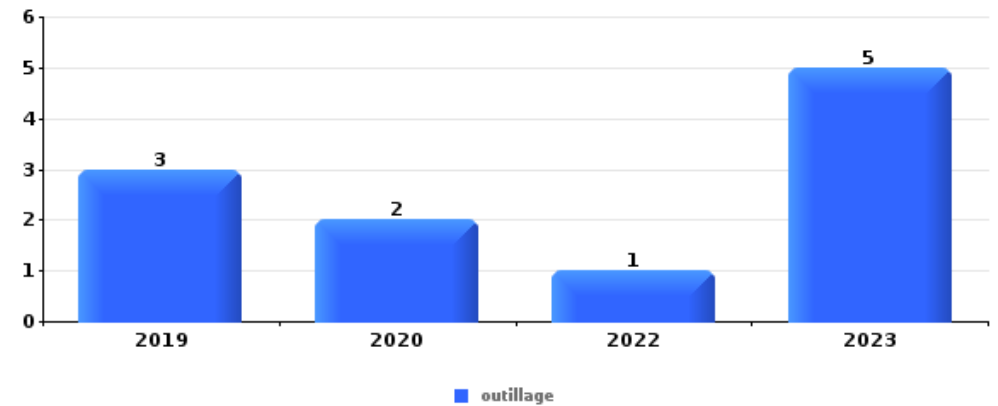
Vol à l'étalage

Top 5 Objets volés (sbd nombre de faits)		2018	2019	2020	2021	2022	2023
1	alimentation	14	7	1	1	3	12
2	tabac	1	2		3	2	
3	ordinateur et accessoires		2	1			
3	parfum / produit de beauté	1	1				1
5	argent			1		1	



Cambrilage ds entreprise ou commerce

Top 5 Objets volés (sbd nombre de faits)		2018	2019	2020	2021	2022	2023
1	outillage		3	2		1	5
2	argent	5	1	1			2
3	tabac					3	1
4	alimentation	1		1		1	
4	métaux	1		2			
4	ordinateur et accessoires	1	1			1	

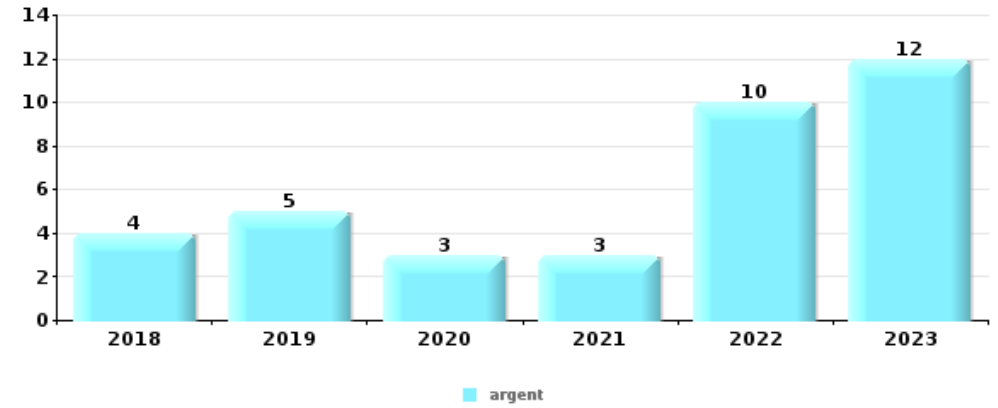




**Cambrilage dans habitation**

Top 5 Objets volés (sbd nombre de faits)

	2018	2019	2020	2021	2022	2023
<b>1 argent</b>	4	5	3	3	10	12
<b>2 bijouterie / montre</b>	1	7	3	2	9	13
<b>3 multimédia</b>	6	2	3	2	2	3
<b>3 outillage</b>	4	3	5	3	1	2
<b>5 ordinateur et accessoires</b>	4	4			3	1



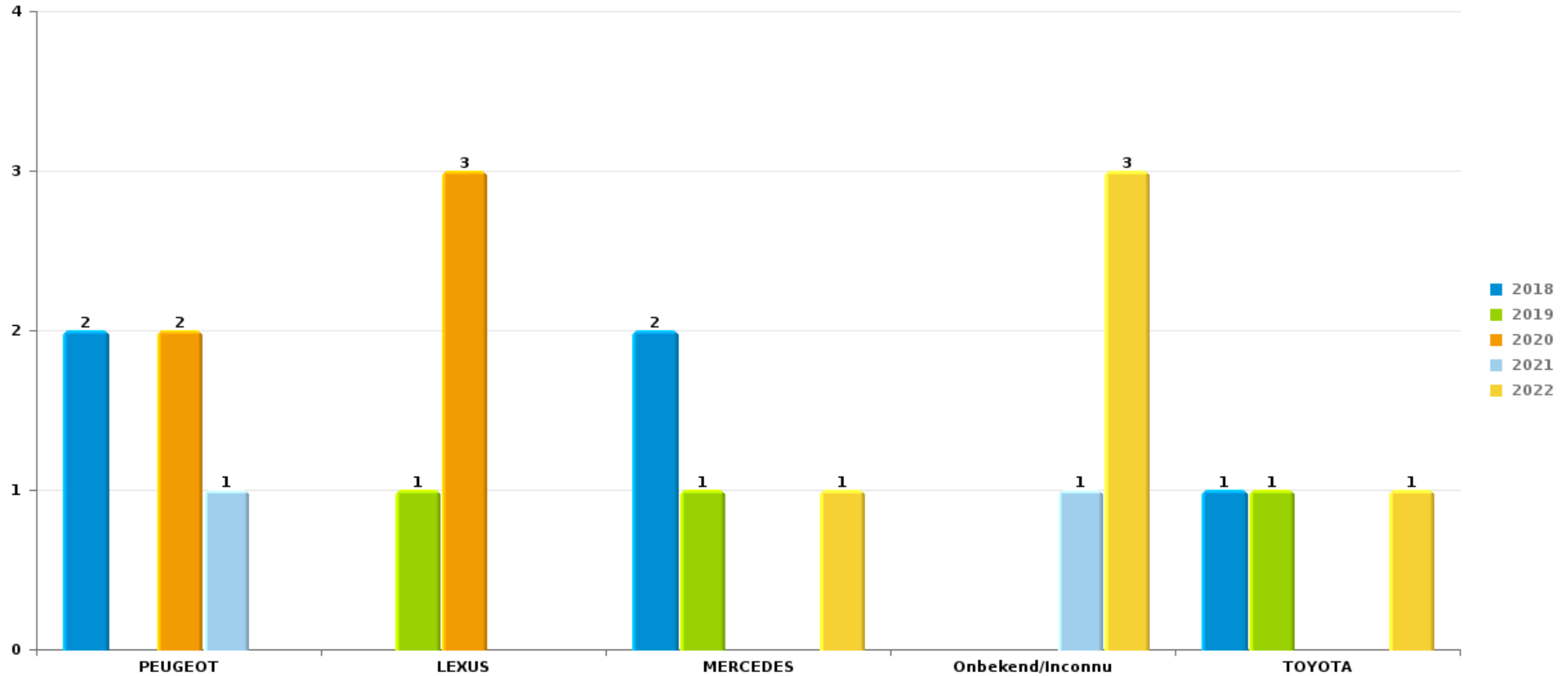
*Remarque: en ce qui concerne les objets, aucun total n'est reproduit étant donné que plusieurs objets peuvent avoir été volés lors d'un même fait.*



Ravels

Vol de voiture

Nombre de voitures volées par marque (Top 5)



# ***STATISTIQUES POLICIERES DE CRIMINALITE***

---

***LIEU DE PERPETRATION: COMMUNE***

**Ravels**

***PARTIE VI : SUSPECTS***



## Partie 1: Niveau FAITS (comptage du nombre de faits pour lesquels un certain type de suspect est impliqué)

### 1.1. Nombre d'infractions selon le sexe des suspects identifiés (par catégorie principale)

Étant donné que, tant un suspect identifié masculin qu'un suspect identifié féminin peuvent être impliqués lors d'un même fait, il est possible que la somme des colonnes «Hommes» et «Femmes» soit supérieure à la valeur de la colonne «Total...» (voir également la note méthodologique)

#### Ravels

2023

Catégorie principale / Sexe	Nombre total de faits avec au moins 1 suspect	Hommes	%	Femmes	%
Drogues	167	152	91,0%	14	8,4%
Vol et extorsion	46	41	89,1%	5	10,9%
Registre de population	35	22	62,9%	17	48,6%
Infr. contre l'intégrité physique	25	18	72,0%	8	32,0%
Fraude	17	15	88,2%	6	35,3%
Législation sur les étrangers	12	10	83,3%	4	33,3%
Armes et explosifs	9	8	88,9%	1	11,1%
Infr. contre la sécurité publique	9	9	100,0%		
Environnement	8	7	87,5%	3	37,5%
Protection de la jeunesse	8	2	25,0%	7	87,5%
Infr. contre autres valeurs morales et sentiments	6	4	66,7%	2	33,3%
Dégradation de la propriété	4	4	100,0%		
Criminalité informatique	3	2	66,7%	2	66,7%
Infr. contre l'autorité publique	3	2	66,7%	1	33,3%
Infr. contre les mœurs	3	3	100,0%		
Protection de la personne	3	3	100,0%		



## CRIMINALITE ENREGISTREE: SUSPECTS



Catégorie principale / Sexe	Nombre total de faits avec au moins 1 suspect	Hommes	%	Femmes	%
Code pénal social	2	1	50,0%	1	50,0%
Hormones et dopage	2	2	100,0%		
Infr. contre la foi publique	2	1	50,0%	2	100,0%
Infr. contre la liberté individuelle	1	1	100,0%		
Protection des revenus publics	1	1	100,0%	1	100,0%
Santé publique	1	1	100,0%		
<b>Total</b>	<b>367</b>	<b>309</b>	<b>84,2%</b>	<b>74</b>	<b>20,2%</b>



## 1.2. Nombre d'infractions selon le sexe des suspects identifiés (par figure criminelle)

Étant donné que, tant un suspect identifié masculin qu'un suspect identifié féminin peuvent être impliqués lors d'un même fait, il est possible que la somme des colonnes «Hommes» et «Femmes» soit supérieure à la valeur de la colonne «Total...» (voir également la note méthodologique)

### Ravels

2023

#### FC Vol moyen de transport

Figure criminelle / Sexe	Nombre total de faits avec au moins 1 suspect identifié	Hommes	%
<b>Vol de vélo</b>	5	5	100,0%
<b>Total</b>	PA	PA	PA

#### FC Cambriolage

Figure criminelle / Sexe	Nombre total de faits avec au moins 1 suspect identifié	Hommes	%
<b>Cambriolage dans habitation</b>	4	4	100,0%
<b>Cambriolage ds entreprise ou commerce</b>	4	4	100,0%
<b>Cambriolage dans bâtiment (total)</b>	8	8	100,0%
<b>Total</b>	PA	PA	PA

## CRIMINALITE ENREGISTREE: SUSPECTS



### FC Vol autre

Figure criminelle / Sexe	Nombre total de faits avec au moins 1 suspect identifié	Hommes	%	Femmes	%
Vol avec violence sans arme	2	2	100,0%		
Vol dans ou sur un véhicule	3	2	66,7%	1	33,3%
Vol d'armes et explosifs	2	2	100,0%		
Vol à l'étalage	10	9	90,0%	1	10,0%
<b>Total</b>	<b>PA</b>	<b>PA</b>	<b>PA</b>	<b>PA</b>	<b>PA</b>

### Criminalité ICT

Figure criminelle / Sexe	Nombre total de faits avec au moins 1 suspect identifié	Hommes	%	Femmes	%
Phishing	1	1	100,0%	1	100,0%
<b>Total</b>	<b>PA</b>	<b>PA</b>	<b>PA</b>	<b>PA</b>	<b>PA</b>

### FC Autre

Figure criminelle / Sexe	Nombre total de faits avec au moins 1 suspect identifié	Hommes	%
Dégradation de voiture	1	1	100,0%
<b>Total</b>	<b>PA</b>	<b>PA</b>	<b>PA</b>



### PH Violence intrafamiliale (VIF)

Figure criminelle / Sexe	Nombre total de faits avec au moins 1 suspect identifié	Hommes	%	Femmes	%
VIF: physique, dans le couple	9	8	88,9%	2	22,2%
VIF: physique, envers des descendants	1			1	100,0%
VIF: physique, envers d'autres membres	3	2	66,7%	1	33,3%
VIF: psychique, dans le couple	3	2	66,7%	1	33,3%
<b>Total</b>	<b>PA</b>	<b>PA</b>	<b>PA</b>	<b>PA</b>	<b>PA</b>

### PH Hormones et dopage

Figure criminelle / Sexe	Nombre total de faits avec au moins 1 suspect identifié	Hommes	%
Dopage humain	2	2	100,0%
<b>Total</b>	<b>PA</b>	<b>PA</b>	<b>PA</b>

### PH Drogues

Figure criminelle / Sexe	Nombre total de faits avec au moins 1 suspect identifié	Hommes	%
Vente de cocaïne	1	1	100,0%
Import-export de cocaïne	4	4	100,0%
Import-export de drogues synthétiques	2	2	100,0%
Vente de drogues synthétiques	1	1	100,0%
<b>Total</b>	<b>PA</b>	<b>PA</b>	<b>PA</b>



**PH Traite des êtres humains**

Figure criminelle / Sexe	Nombre total de faits avec au moins 1 suspect identifié	Hommes	%
TEH - exploitation sexuelle	1	1	100,0%
<b>Total</b>	<b>PA</b>	<b>PA</b>	<b>PA</b>

**PH Violence dans l'espace public**

Figure criminelle / Sexe	Nombre total de faits avec au moins 1 suspect identifié	Hommes	%	Femmes	%
Violence physique (voie publique)	3	2	66,7%	1	33,3%
Violence physique (endroit accessible au public)	6	4	66,7%	3	50,0%
Violence psychique (voie publique)	2	2	100,0%		
Violence psychique (endroit accessible au public)	1	1	100,0%		
Vol avec violence sans arme (endr. acces. au pub.)	1	1	100,0%		
<b>Total</b>	<b>PA</b>	<b>PA</b>	<b>PA</b>	<b>PA</b>	<b>PA</b>

**PH Autre**

Figure criminelle / Sexe	Nombre total de faits avec au moins 1 suspect identifié	Hommes	%	Femmes	%
Cyberharcèlement	1	1	100,0%		
Fraude à l'identité	1	1	100,0%	1	100,0%
<b>Total</b>	<b>PA</b>	<b>PA</b>	<b>PA</b>	<b>PA</b>	<b>PA</b>



### 1.3. Nombre d'infractions selon l'âge des suspects identifiés (par catégorie principale)

Étant donné que, tant un suspect identifié mineur qu'un suspect identifié majeur peuvent être impliqués lors d'un même fait, il est possible que la somme des colonnes «Mineur» et «Majeur» soit supérieure à la valeur de la colonne «Total...» (voir également la note méthodologique)

#### Ravels

#### 2023

Catégorie principale / Âge	Nombre total de faits avec au moins 1 suspect identifié	Mineur	%	Majeur	%
Drogues	167	3	1,8%	164	98,2%
Vol et extorsion	46	2	4,3%	44	95,7%
Registre de population	35			35	100,0%
Infr. contre l'intégrité physique	25			25	100,0%
Fraude	17	2	11,8%	17	100,0%
Législation sur les étrangers	12			12	100,0%
Armes et explosifs	9	1	11,1%	8	88,9%
Infr. contre la sécurité publique	9	1	11,1%	8	88,9%
Environnement	8			8	100,0%
Protection de la jeunesse	8	5	62,5%	3	37,5%
Infr. contre autres valeurs morales et sentiments	6	1	16,7%	5	83,3%
Dégradation de la propriété	4	1	25,0%	3	75,0%
Criminalité informatique	3			3	100,0%
Infr. contre l'autorité publique	3			3	100,0%
Infr. contre les moeurs	3	1	33,3%	2	66,7%
Protection de la personne	3			3	100,0%
Code pénal social	2			2	100,0%
Hormones et dopage	2			2	100,0%
Infr. contre la foi publique	2			2	100,0%
Infr. contre la liberté individuelle	1			1	100,0%
Protection des revenus publics	1			1	100,0%
Santé publique	1			1	100,0%
<b>Total</b>	<b>367</b>	<b>17</b>	<b>4,6%</b>	<b>352</b>	<b>95,9%</b>



## 1.4. Nombre d'infractions selon l'âge des suspects identifiés (par figure criminelle)

Étant donné que, tant un suspect identifié mineur qu'un suspect identifié majeur peuvent être impliqués lors d'un même fait, il est possible que la somme des colonnes «Mineur» et «Majeur» soit supérieure à la valeur de la colonne «Total...»  
(voir également la note méthodologique)

### Ravels

2023

#### FC Vol moyen de transport

Figure criminelle / Âge	Nombre total de faits avec au moins 1 suspect identifié	Majeur	%
Vol de vélo	5	5	100,0%
<b>Total</b>	<b>PA</b>	<b>PA</b>	<b>PA</b>

#### FC Cambriolage

Figure criminelle / Âge	Nombre total de faits avec au moins 1 suspect identifié	Majeur	%
Cambriolage dans habitation	4	4	100,0%
Cambriolage ds entreprise ou commerce	4	4	100,0%
Cambriolage dans bâtiment (total)	8	8	100,0%
<b>Total</b>	<b>PA</b>	<b>PA</b>	<b>PA</b>

#### FC Vol autre

Figure criminelle / Âge	Nombre total de faits avec au moins 1 suspect identifié	Mineur	%	Majeur	%
Vol avec violence sans arme	2	1	50,0%	1	50,0%
Vol dans ou sur un véhicule	3			3	100,0%
Vol d'armes et explosifs	2			2	100,0%
Vol à l'étalage	10			10	100,0%
<b>Total</b>	<b>PA</b>	<b>PA</b>	<b>PA</b>	<b>PA</b>	<b>PA</b>

## CRIMINALITE ENREGISTREE: SUSPECTS



### Criminalité ICT

Figure criminelle / Âge	Nombre total de faits avec au moins 1 suspect identifié	Majeur	%
Phishing	1	1	100,0%
Total	PA	PA	PA

### FC Autre

Figure criminelle / Âge	Nombre total de faits avec au moins 1 suspect identifié	Majeur	%
Dégradation de voiture	1	1	100,0%
Total	PA	PA	PA

### PH Violence intrafamiliale (VIF)

Figure criminelle / Âge	Nombre total de faits avec au moins 1 suspect identifié	Majeur	%
VIF: physique, dans le couple	9	9	100,0%
VIF: physique, envers des descendants	1	1	100,0%
VIF: physique, envers d'autres membres	3	3	100,0%
VIF: psychique, dans le couple	3	3	100,0%
Total	PA	PA	PA

### PH Hormones et dopage

Figure criminelle / Âge	Nombre total de faits avec au moins 1 suspect identifié	Majeur	%
Dopage humain	2	2	100,0%
Total	PA	PA	PA

### PH Drogues

Figure criminelle / Âge	Nombre total de faits avec au moins 1 suspect identifié	Majeur	%
Vente de cocaïne	1	1	100,0%
Import-export de cocaïne	4	4	100,0%
Import-export de drogues synthétiques	2	2	100,0%
Vente de drogues synthétiques	1	1	100,0%
Total	PA	PA	PA



## CRIMINALITE ENREGISTREE: SUSPECTS



### PH Traite des êtres humains

Figure criminelle / Âge	Nombre total de faits avec au moins 1 suspect identifié	Mineur	%
TEH - exploitation sexuelle	1	1	100,0%
<b>Total</b>	<b>PA</b>	<b>PA</b>	<b>PA</b>

### PH Violence dans l'espace public

Figure criminelle / Âge	Nombre total de faits avec au moins 1 suspect identifié	Majeur	%
Violence physique (voie publique)	3	3	100,0%
Violence physique (endroit accessible au public)	6	6	100,0%
Violence psychique (voie publique)	2	2	100,0%
Violence psychique (endroit accessible au public)	1	1	100,0%
Vol avec violence sans arme (endr. acces. au pub.)	1	1	100,0%
<b>Total</b>	<b>PA</b>	<b>PA</b>	<b>PA</b>

### PH Autre

Figure criminelle / Âge	Nombre total de faits avec au moins 1 suspect identifié	Majeur	%
Cyberharcèlement	1	1	100,0%
Fraude à l'identité	1	1	100,0%
<b>Total</b>	<b>PA</b>	<b>PA</b>	<b>PA</b>



## Partie 2: Niveau SUSPECTS-FAIT (comptage du nombre de combinaisons suspect-fait)

### 2.1. Nombre de suspects-fait selon le sexe des suspects identifiés (TOP 5 des catégories principales)

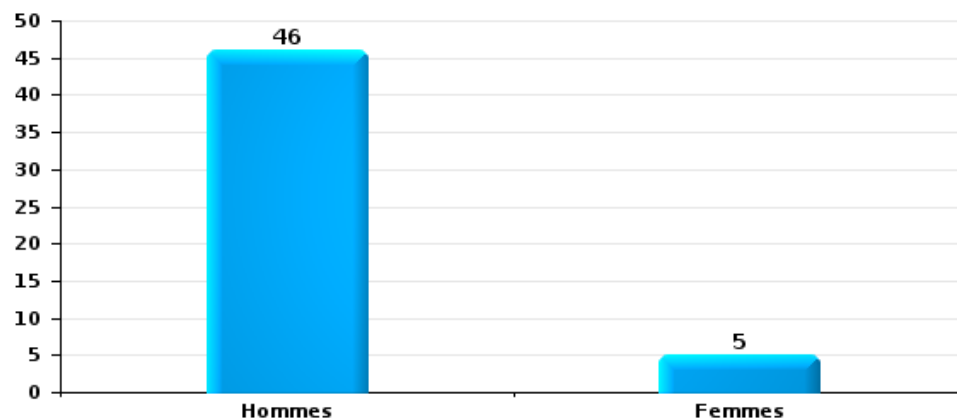
Lorsqu'un même suspect a commis plusieurs faits durant la période considérée, il est aussi comptabilisé plusieurs fois (voir également la note méthodologique)

#### Ravels

2023

#### Vol et extorsion

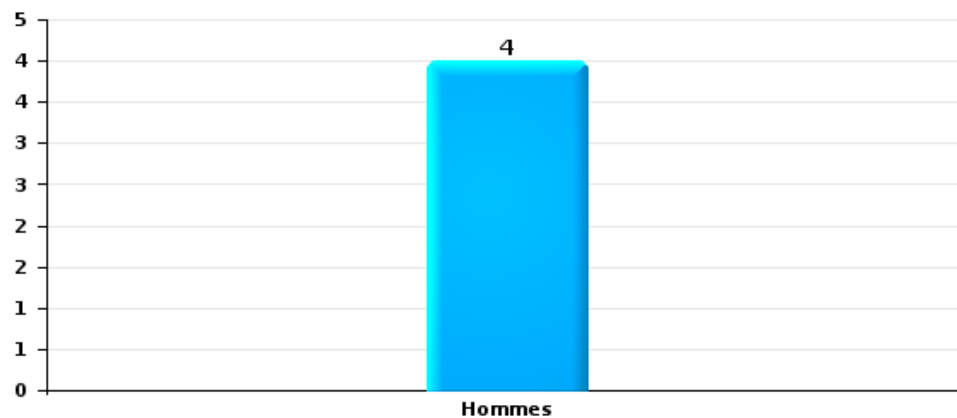
Nombre de suspects-fait selon le sexe





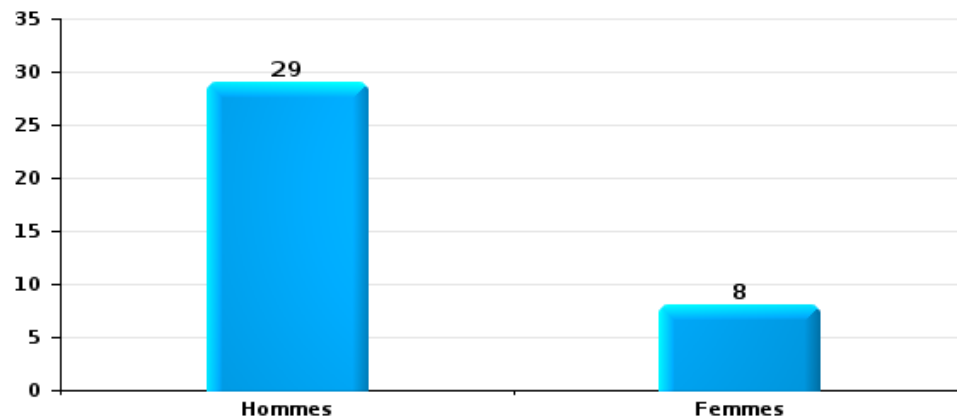
Dégradation de la propriété

Nombre de suspects-fait selon le sexe



Infr. contre l'intégrité physique

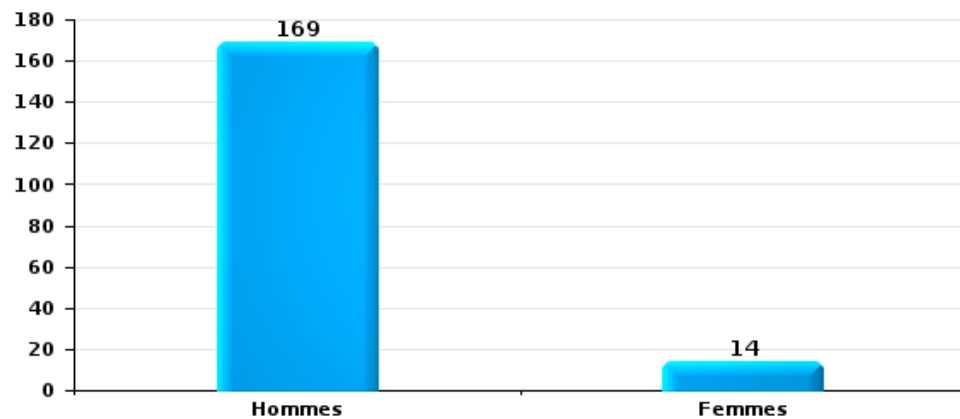
Nombre de suspects-fait selon le sexe





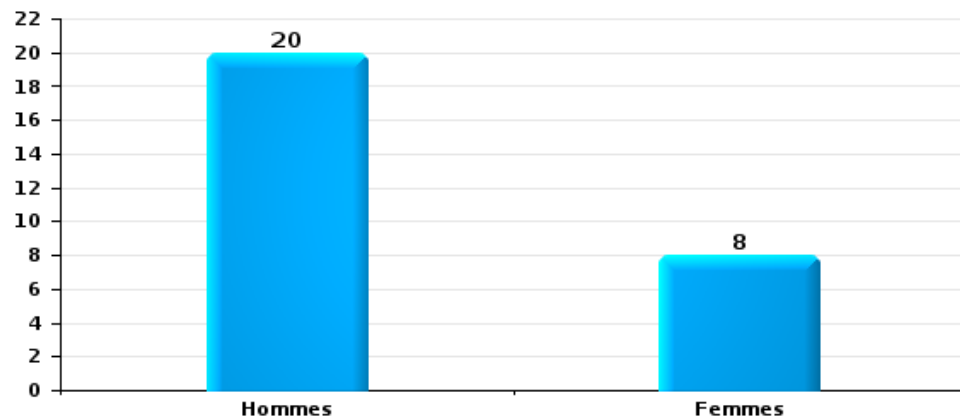
Drogues

Nombre de suspects-fait selon le sexe



Fraude

Nombre de suspects-fait selon le sexe





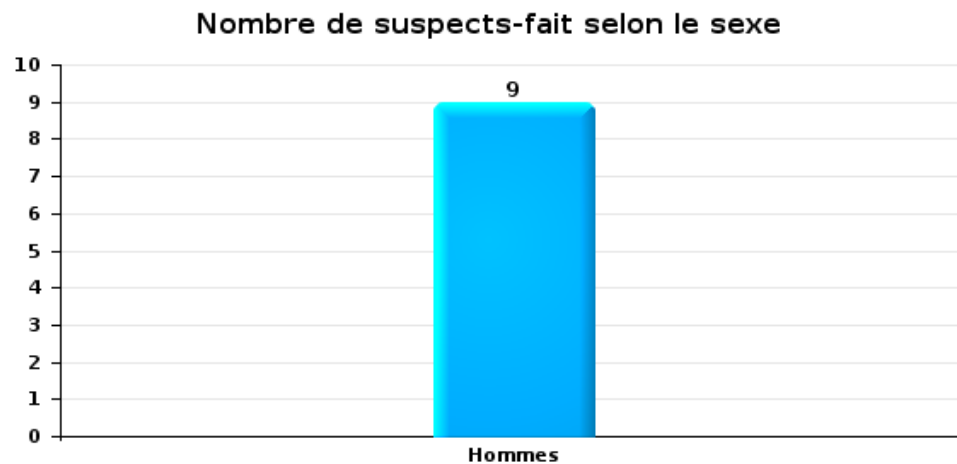
## 2.2. Nombre de suspects-fait selon le sexe des suspects identifiés (TOP 5 des figures criminelles)

Lorsqu'un même suspect a commis plusieurs faits durant la période considérée, il est aussi comptabilisé plusieurs fois (voir également la note méthodologique)

### Ravels

2023

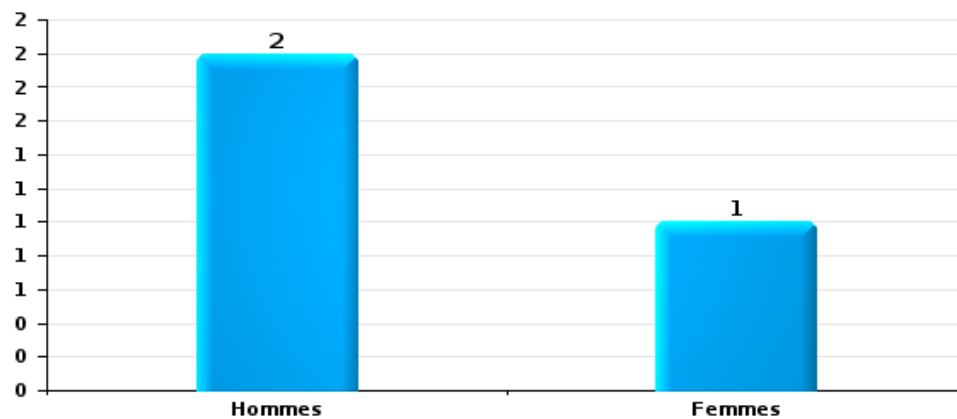
### Cambriolage dans bâtiment (total)





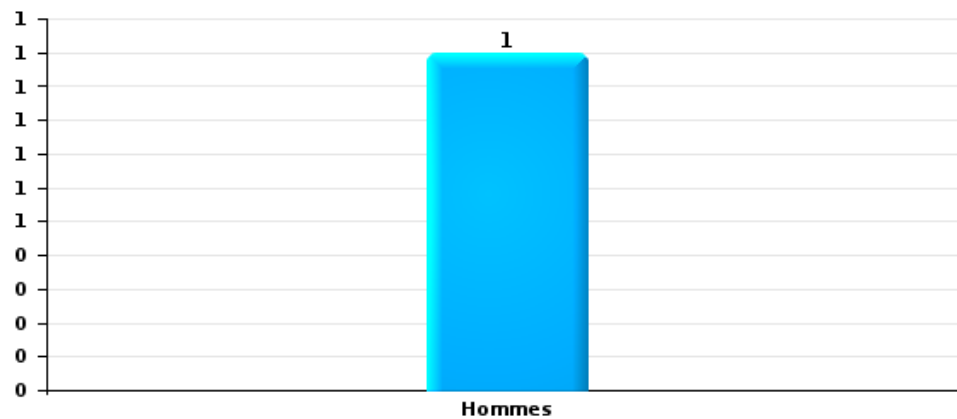
Vol dans ou sur un véhicule

Nombre de suspects-fait selon le sexe



Dégradation de voiture

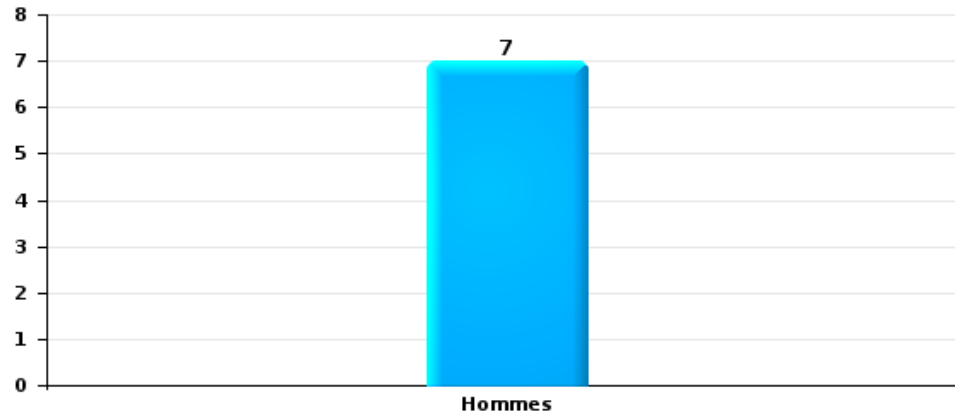
Nombre de suspects-fait selon le sexe





Vol de vélo

Nombre de suspects-fait selon le sexe





### 2.3. Nombre de suspects-fait selon l'âge des suspects identifiés (TOP 5 des catégories principales)

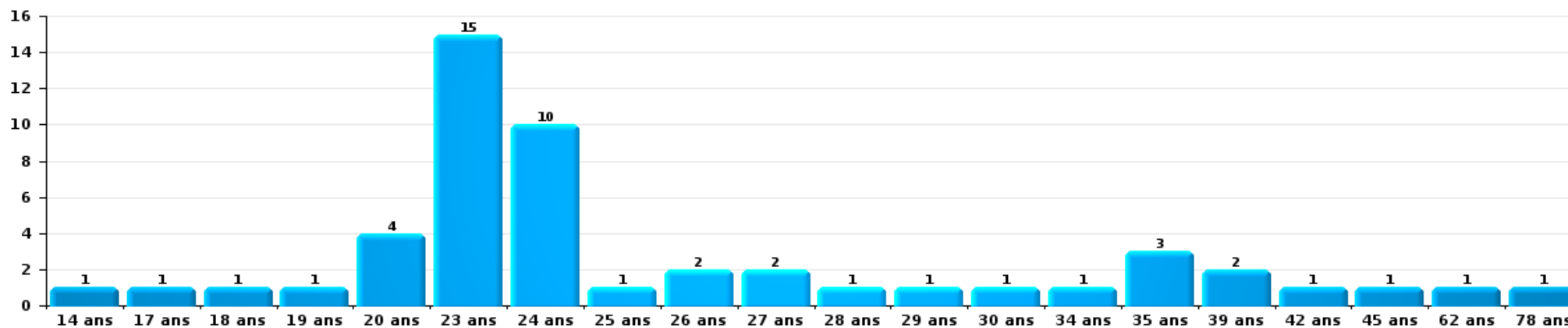
1) Lorsqu'un même suspect a commis plusieurs faits durant la période considérée, il est aussi comptabilisé plusieurs fois, qu'il ait le même âge ou non – 2) Les suspects au-dessous de 14 ans et à partir de 90 ans ne sont pas repris dans le tableau (voir également la note méthodologique)

#### Ravels

#### 2023

#### Vol et extorsion

Nombre de suspects-fait par âge (chronologique)

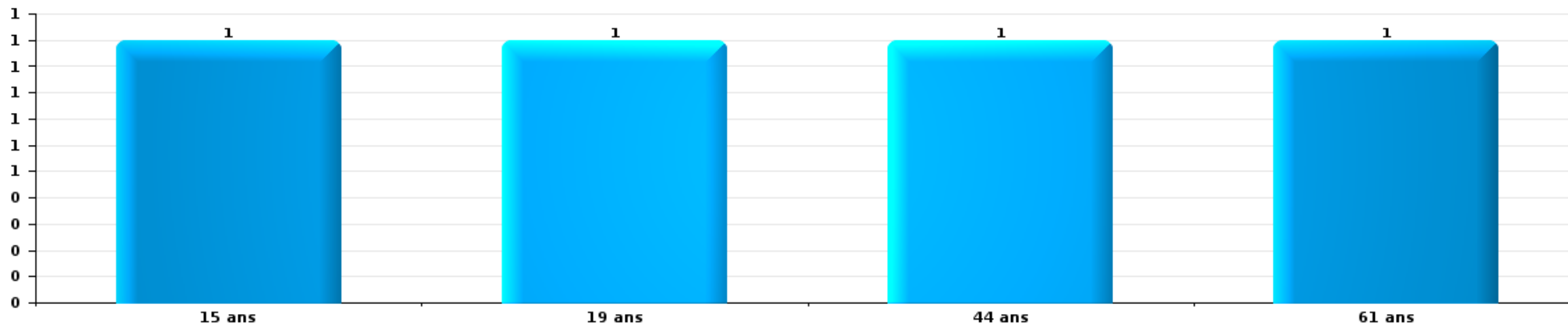






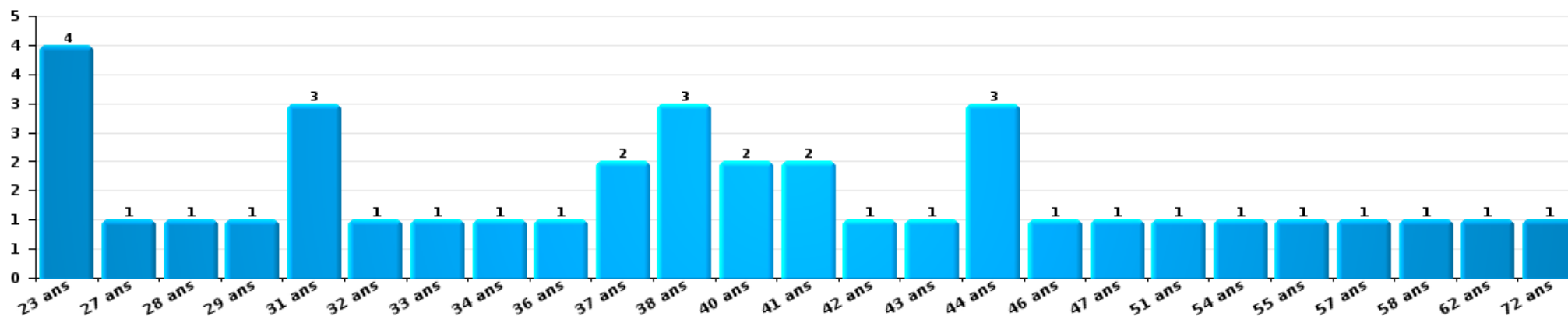
Dégradation de la propriété

Nombre de suspects-fait par âge (chronologique)



Infr. contre l'intégrité physique

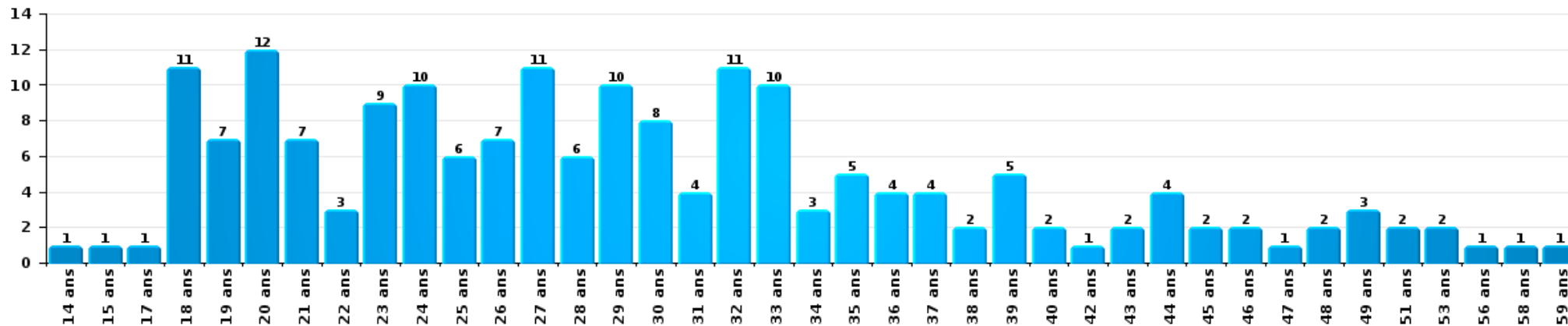
Nombre de suspects-fait par âge (chronologique)





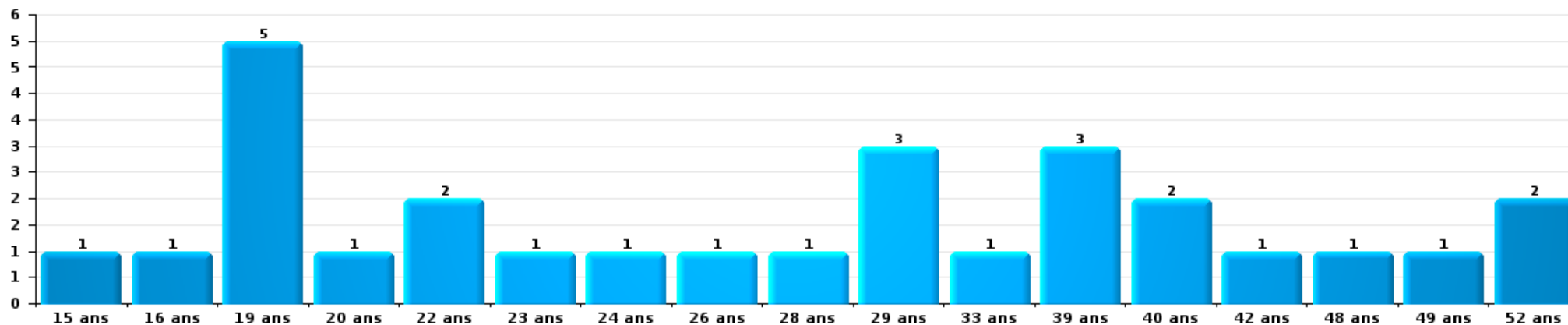
Drogues

Nombre de suspects-fait par âge (chronologique)



Fraude

Nombre de suspects-fait par âge (chronologique)





## 2.4. Nombre de suspects-fait selon l'âge des suspects identifiés (TOP 5 des figures criminelles)

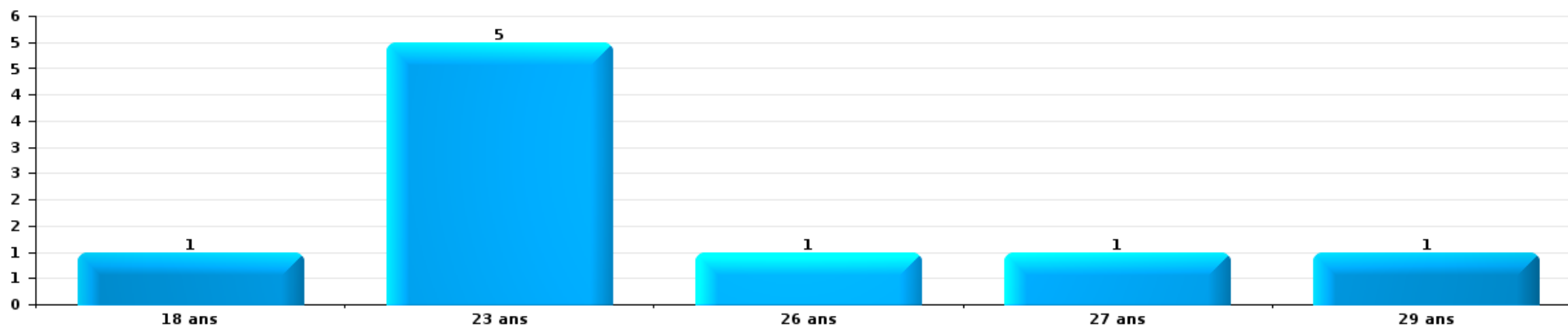
1) Lorsqu'un même suspect a commis plusieurs faits durant la période considérée, il est aussi comptabilisé plusieurs fois, qu'il ait le même âge ou non – 2) Les suspects au-dessous de 14 ans et à partir de 90 ans ne sont pas repris dans le tableau (voir également la note méthodologique)

### Ravels

2023

### Cambrilage dans bâtiment (total)

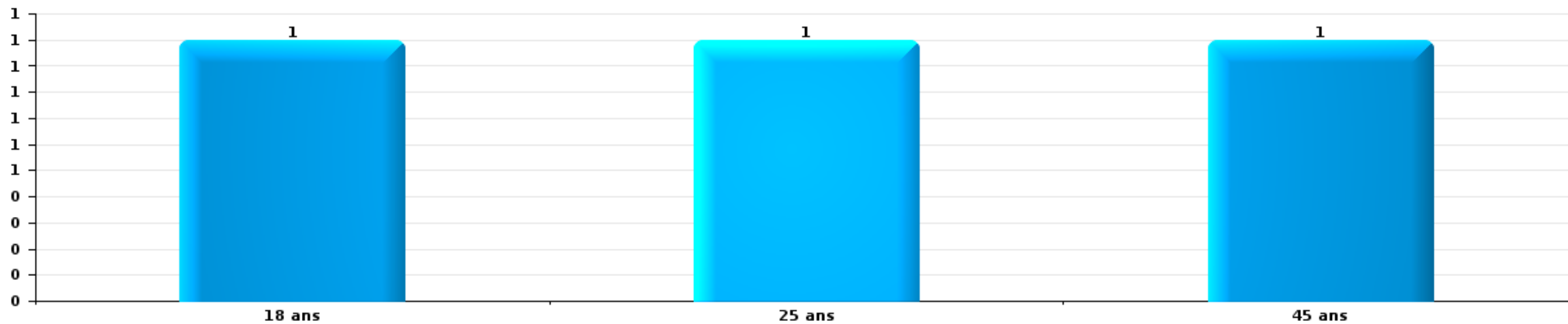
Nombre de suspects-fait par âge (chronologique)





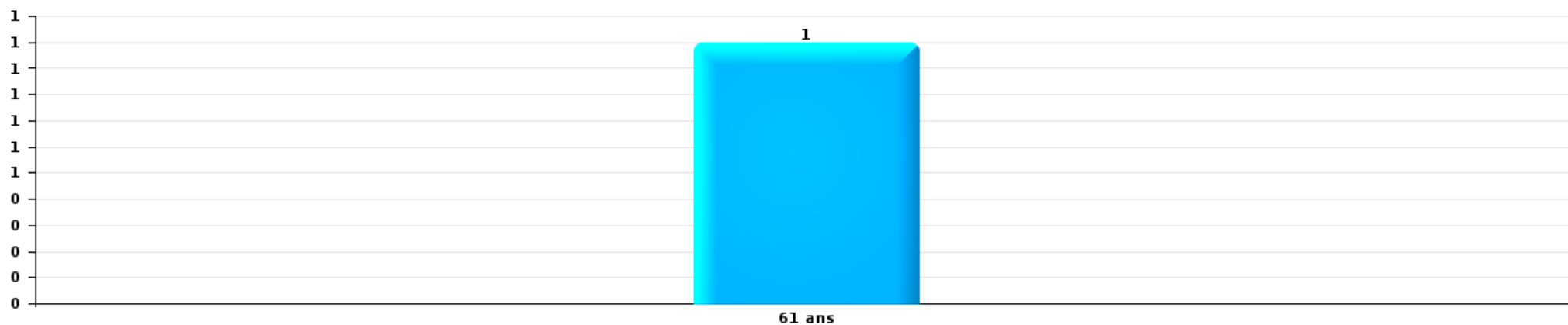
Vol dans ou sur un véhicule

Nombre de suspects-fait par âge (chronologique)



Dégradation de voiture

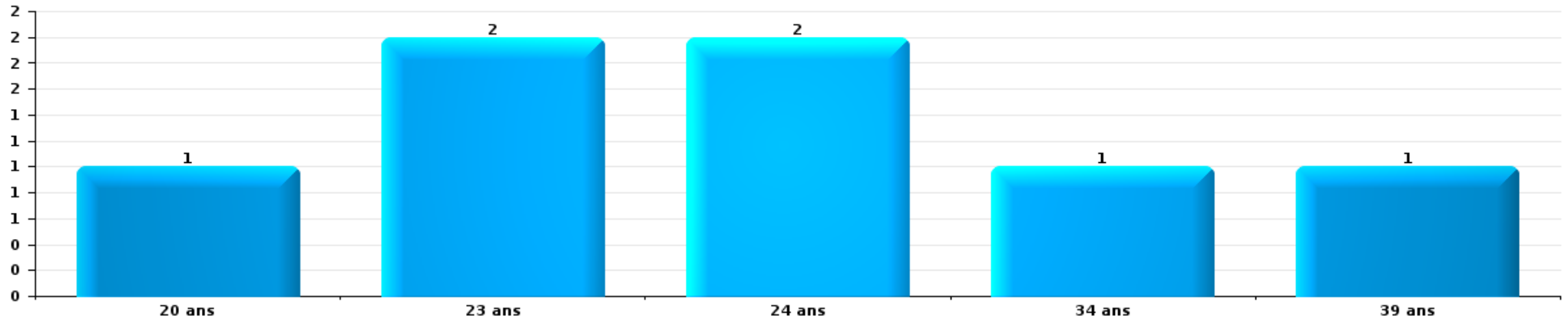
Nombre de suspects-fait par âge (chronologique)





Vol de vélo

Nombre de suspects-fait par âge (chronologique)



# ***STATISTIQUES POLICIERES DE CRIMINALITE***

---

***LIEU DE PERPETRATION: COMMUNE***

**Ravels**

***ANNEXE I: DETAIL PAR CATEGORIE DE DELIT  
CODE PENAL***

## Infraction Code pénal

## Infr. contre l'intégrité physique

			2000	2013	2014	2015	2016	2017	2018	2019	2020	2021	2022	2023
Assassinat	Autres	Acc.				1								
		Tent.			1	1			2					
	Sous-total				2	1			2					
Meurtre	Autres	Tent.	1			1	1		1	1				
		Sous-total	1			1	1		1	1				
Torture et maltraitance	Traitement inhumain Non spécifié	Acc.				1								
		Acc.												1
	Sous-total				1									1
Coups et/ou blessures vol. en sphère familiale	Entre partenaires ou ex-partenaires	Acc.	3	5	11	9	11	9	10	10	8	9	21	17
	Lors d'un différend familial en général	Acc.	3											
	Par les parents envers un mineur	Acc.				3	1	1		1		3	1	4
	Envers les parents	Acc.		1	3	3	3	1	2		4	2		1
	Envers d'autres ascendants directs ou collatéraux	Acc.		1	1	3	3				1	2		1
	Sous-total		6	7	15	18	18	11	12	12	14	14	23	24
Coups et/ou blessures vol. hors sphère familiale	Bagarres (=coups réciproques)	Acc.	7		2	4	3	1	6	2	3	4	4	7
	Coups envers fonctionnaire de police	Acc.	1		1			1		1	1			
	Envers un mineur par une pers. ayant autorité	Acc.		3	1		1	1	1			2	1	1
	Envers un mineur qualité de l'auteur inconnue	Acc.	1	1			1		2			1	2	1
	Coups envers personnel transport public	Acc.											1	
	Coups envers personnel autre service public	Acc.		2					1				1	
	Coups envers profession médicale	Acc.								1				
	Coups envers personnel institut d'enseignement	Acc.									1			
	Non spécifié	Acc.	22	19	12	10	24	11	13	12	12	17	20	20
Sous-total		31	25	16	14	29	14	23	16	17	24	29	29	
Abstention coupable		Acc.		1			2		1	1				3
	Sous-total			1			2		1	1				3
Autres infr. volontaires. c/ l'intégrité phys.	Délaissement d'enfant ou personne vulnérable	Acc.		1										
	Administration substances nuisibles	Acc.					1							
	Empoisonnement de denrées	Acc.				1								
	Entrave méchante à la circulation	Acc.	1		1			1	1	3	1	2		
	Voies de faits et violences légères	Acc.	6	1	1		2		1		1	1	3	2
	Sous-total		7	2	2	1	3	1	2	3	2	3	3	2
Infr. involontaires contre l'intégrité physique	Coups et/ou blessures involontaires	Acc.	3		2	2	2	1	1			1		
	Administration involontaire substances nuisibles	Acc.						1						
	Abstention d'entretien enfant/personne vulnérable	Acc.	1											
	Morsure de chien	Acc.		1	3	3	2			1	3	1	1	2
	Sous-total		4	1	5	5	4	2	1	1	3	2	1	2

**Infr. contre l'intégrité physique**

			2000	2013	2014	2015	2016	2017	2018	2019	2020	2021	2022	2023
		Total	49	36	38	41	59	28	40	36	36	43	56	61



**Infr. contre la liberté individuelle**

		2000	2013	2014	2015	2016	2017	2018	2019	2020	2021	2022	2023
Prise d'otages	Acc.												1
	Sous-total												1
Enlèvement de mineur ou personne vulnérable	Enlèvement parental	Acc.	1									1	
		Tent.									1		
	Autre enlèvement	Acc.					1						
		Tent.							1				
	Sous-total		1				1		1		1	1	
Détention par un particulier	Acc.		1			2							
	Sous-total		1			2							
	Total		2			2	1		1		1	1	1

**Infr. contre les mœurs**

			2000	2013	2014	2015	2016	2017	2018	2019	2020	2021	2022	2023
Viol n'ayant pas causé la mort	Victime < 10a	Acc.						1	1	1		1		
	Victime 10a - 14a	Acc.	1	1	1			1				1		
	Victime 14a - 16a	Acc.		1	1						2			
	Victime majeure	Acc.				4	2	2		1	2	1		
	Sous-total		1	2	2	1	4	4	3	1	3	4	1	
Viol n'ayant pas causé la mort (nvCPS)	Victime < 16a	Acc.												1
	Sous-total													1
Attentat à la pudeur avec violence / menace	Victime < 16a	Acc.			1			1	1					1
	Victime majeure	Acc.	1									1	1	
	Sous-total		1	1				1	1			1	2	
Attentat à la pudeur sans violence / menace	Victime < 16a	Acc.	1		1	2	1	3	1	3	2	3		
	Victime 16a - 18a	Acc.						1		1	1	1		
	Victime âge inconnu	Tent.	1							1	1			
		Sous-total		2	1	2	1	4	1	5	4	4		
Attentat à la pudeur non spécifié		Acc.		1										
	Sous-total			1										
Atteinte intégrité sexuelle sans mort (nvCPS)	Victime < 16a	Acc.											2	1
	Victime majeure	Acc.											1	1
	Sous-total												3	2
Pornographie infantine	Détention	Acc.				1	1				2		1	
	Distribution	Acc.					3		2	4	2	5	1	
	Non spécifié	Acc.									1			
	Sous-total				1	4		2	4	4	5	5	2	
Pornographie		Acc.						1						
	Sous-total							1						
Incitation à la débauche	Victime mineure	Acc.			2									
	Sous-total				2									
Exploitation de la débauche d'autrui	Victime majeure	Acc.						1					1	
	Sous-total							1					1	
Outrage public aux bonnes mœurs	Actions (exhibitionnisme, etc.)	Acc.			2			2	4	1	2	1		
	Ecrits, images, objets	Acc.						1		1		1		
	Exhibitionnisme (nvCPS)	Acc.												1
	Sous-total				2			3	4	2	2	2		1
Voyeurisme	Observation/enregistrement de nudité ou intimité	Acc.									1			
	Sous-total										1			
Grooming (contact par ICT avec mineur < 16 ans)		Acc.						1	1		1			
	Sous-total							1	1		1			

## Infr. contre les mœurs

			2000	2013	2014	2015	2016	2017	2018	2019	2020	2021	2022	2023
Grooming online - avec ICT (nvCPS)	Victime < 16a	Acc.											1	2
	Victime 16a - 18a	Acc.												2
		Sous-total											1	4
Exploitation sexuelle mineurs-prostitution (nvCPS)	Incitation à la débauche/prostit. (nvCPS)	Acc.											1	4
		Sous-total											1	4
Images d'abus sexuels de mineurs (nvCPS)	Production/diffusion images abus sexuels (nvCPS)	Acc.										1		2
		Sous-total										1		2
Abus de la prostitution - personne majeure (nvCPS)		Acc.											1	
		Sous-total											1	
		Total	4	4	4	8	9	15	12	12	16	17	12	14

**Infr. contre autres valeurs morales et sentiments**

		2000	2013	2014	2015	2016	2017	2018	2019	2020	2021	2022	2023
Harcèlement	Acc.	5	11	20	3	9	10	15	6	16	10	12	11
	Sous-total	5	11	20	3	9	10	15	6	16	10	12	11
Violation de sépulture	Acc.						1			1			
	Sous-total						1			1			
Violation du secret professionnel	Acc.				1					1			
	Sous-total				1					1			
Atteinte à l'honneur	Calomnie et diffamation	Acc.	1										
	Déclaration calomnieuse	Acc.						1					
	Imputation calomnieuse	Acc.		2	2	2	1		2		3	1	1
	Divulgence méchante	Acc.											1
	Injures (Délit)	Acc.			2	1	2	1	2	2	1	1	
	Non spécifié	Acc.						1					
	Sous-total	1	3	9	10	7	8	7	6	8	9	4	7
Vie privée	Violation de domicile par un particulier	Acc.	1	2	1		2		2	2	1	1	
	Violation du secret des lettres	Acc.								1			1
	Sous-total		1	2	1		2		2	3	1	1	1
Tapage nocturne	Acc.											1	
	Sous-total											1	
Vie privée mœurs: publication identité victime	Acc.						2						
	Sous-total						2						
Cyberlokkig (leurre de mineur par ICT)	Acc.										1		
	Sous-total										1		
Occupation bien d'autrui (squatter)	Pénétrer / occuper / séjourner (bien non habité)	Acc.										1	
	Sous-total											1	
	Total	6	15	31	14	17	23	22	14	29	21	19	19

## Vol et extorsion

				2000	2013	2014	2015	2016	2017	2018	2019	2020	2021	2022	2023	
Vol avec circ. aggr.	Avec violence	Acc.	3	5	5	2	4	4	1	3	1	1	1			
		Tent.	1	1		2	3						1	1		
	Sans violence	Acc.	68	87	81	114	87	62	61	48	40	29	42	75		
		Tent.	16	24	23	32	20	22	25	22	23	15	17	25		
		Sous-total	88	117	109	150	114	88	87	73	64	46	61	100		
Vol sans circ. aggr.	Avec violence	Acc.	1		1	1	2						1		3	
	Sans violence, Vol à la tire	Acc.	1	4	1		2	2	1	1	2	1			1	
	Sans violence, Vol d'usage	Acc.	1													
	Sans violence, Vol domestique	Acc.	3	2	2	5		2	2	2			2	3	4	
		Tent.													1	
	Sans violence	Acc.	143	102	106	135	90	89	88	81	45	35	62	76		
	Tent.	2	4	4	7	2	1		2	3	1	5	6			
	Sous-total	151	112	114	148	95	96	91	86	50	40	70	91			
Vol non spécifié		Acc.	23		3		2	1		4	3	1				
		Tent.	11													
		Sous-total	34		3		2	1		4	3	1				
Extorsion		Acc.			1			2	1					3	1	
		Tent.			1		1	3	2				2	1	2	
		Sous-total			2		1	5	3				2	4	3	
Fabrication de fausses clefs		Acc.									2					
		Sous-total									2					
Maraudage		Acc.	1													
		Sous-total	1													
		Total	274	229	228	298	212	190	181	163	119	89	135	194		

## Fraude

		2000	2013	2014	2015	2016	2017	2018	2019	2020	2021	2022	2023	
Blanchiment d'argent	Acc.			1		1	6	2	5	9	3	3	6	
	Tent.									1			1	
	Sous-total			1		1	6	2	5	10	3	3	7	
Recel	Recel simple	Acc.		1	2			1				1		
	Recel qualifié	Acc.												
		Tent.	2											
	Non spécifié	Tent.	1											
	Acc.					1								
	Sous-total	3		1	2		1	1				1		
Grivèlerie	Carburant / lubrifiant	Acc.					1	4	1		2	1	1	
	Boissons et aliments	Acc.	3	1	1									
	Voiture de location	Acc.	1			1		1						
	Logements	Acc.										1		
	Sous-total		4	2	1	1	1	5	1		2	2	1	
Détournement et destruction frauduleuse	Cel frauduleux	Acc.			1	3	1		2	1	3	3	2	
	D'objets saisis	Acc.	1				1		1		1	1	2	
	De biens mobiliers des époux	Acc.				2		1				1		
	Non spécifié	Acc.		1				1	1					
	Sous-total	1	3	1	1	5	2	2	4	1	4	5	4	
Escoquerie	Fraude par internet	Acc.		9	11	10	8	15	17	20	55	52	50	
		Tent.			3	1	6	4	5	6	10	6	6	
	Escoquerie sans internet	Acc.		12	13	21	18	4	4	4	9	8	6	
		Tent.		1	2	9	3	2	3	3	8	3	1	
	Non spécifié	Acc.	7											
		Tent.	2											
	Sous-total	9	22	29	41	35	25	29	33	82	69	63	62	
Tromperie	Marchandises vendues / travail fourni	Acc.	2											
	Monnaies	Acc.						1						
	Sous-total	2						1						
Abus de confiance et infr. apparentées	Abus de confiance	Acc.	11	4	19	6	4	5	5	2	8	7	8	
		Tent.								8				
	Abus des faiblesses	Acc.								1			1	
	Sous-total	11	4	19	6	4	5	5	2	9	7	8	11	
Abus de biens sociaux	Par des sociétés	Acc.											1	
	Sous-total												1	
Infr. liées à l'insolvabilité	Non spécifié	Acc.		2		1								
	Sous-total		2			1								
Insolvabilité frauduleuse		Acc.		1				1						
	Sous-total		1					1						
		Total	26	36	53	52	46	40	46	45	102	85	82	86

## Dégradation de la propriété

			2000	2013	2014	2015	2016	2017	2018	2019	2020	2021	2022	2023
Incendie volontaire	Dans lieu habité (de nuit)	Acc.					1							
		Tent.	1											
	Dans un autre lieu (de jour)	Acc.	3	5	1	1		1	2	3	2		1	3
	Dans un autre lieu (de nuit)	Acc.	4	2	1			2	1	2	1	1	2	1
	Dans un autre lieu (moment indéterminé)	Acc.	1			1			1	1	1			
		Acc.	3		1									
	Non spécifié	Tent.	1											
		Sous-total	13	7	3	2	1	3	4	6	4	1	3	4
Destruction par explosion volontaire	Dans un autre lieu (de nuit)	Acc.					3				1	1		1
		Sous-total					3				1	1		1
Incendie involontaire		Acc.	6	5	4	5	2	2	8	6	4	7	5	7
		Sous-total	6	5	4	5	2	2	8	6	4	7	5	7
Destruction, dénaturation, dégradation	Avec circ. aggr.	Acc.	4		3	1	2	1		1			1	
	Destruction de biens agricoles	Acc.		1									1	
	Non spécifié	Acc.	26											
		Sous-total	30	1	3	1	2	1		1			2	
Vandalisme	Sur véhicules	Acc.	18	20	20	17	28	6	13	18	13	10	24	16
	Sur autres biens mobiliers	Acc.	28	12	2	4	3	1	2	3	8	3	6	6
		Tent.									1			
	Graffitis	Acc.		1		2	1				1			2
	Autres détériorations sur biens immobiliers	Acc.	9	22	15	22	19	17	11	15	14	11	16	14
	Dégradation de clôture	Acc.		2	3	2	4	1	1	2	1	2	3	2
	Sous-total	55	57	40	47	55	25	27	38	38	26	49	40	
		Total	104	70	50	55	63	31	39	51	47	35	59	52

**Infr. contre la Sécurité de l'Etat**

		2000	2013	2014	2015	2016	2017	2018	2019	2020	2021	2022	2023
<b>Sûreté intérieure de l'Etat</b>	<b>Acc.</b>	1											
	<b>Sous-total</b>	1											
<b>Sûreté extérieure de l'Etat</b>	<b>Acc.</b>		1	1									
	<b>Sous-total</b>		1	1									
<b>Non spécifié</b>	<b>Acc.</b>		1										
	<b>Sous-total</b>		1										
	<b>Total</b>	1	2	1									



## Infr. contre la sécurité publique

			2000	2013	2014	2015	2016	2017	2018	2019	2020	2021	2022	2023
Organisation criminelle	Acc.							4					4	1
	Sous-total							4					4	1
Association de malfaiteurs	Acc.			1	5	13	4	10	6	4	3	2	3	6
	Tent.							1						
	Sous-total			1	5	13	4	11	6	4	3	2	3	6
Evasion de prisonniers	Non-respect surveillance électronique	Acc.			1			1	1			1	3	3
		Sous-total			1			1	1			1	3	3
Menaces	Menace d'attentat	Acc.		6	2	1						1	1	
	Verbales	Acc.	24	10	14	5	16	11	11	13	18	6	17	11
	Ecrites	Acc.	4	2	3	3	2	3	4	6	2	10	6	8
	Par gestes, emblèmes	Acc.	2	6	2		2		8	6	9	3	5	8
	Alerte à la bombe	Acc.								1	1			1
	Non spécifié	Acc.	2								1			
	Sous-total	32	24	21	9	20	14	23	26	31	20	29	28	
	Total	32	25	27	22	24	30	30	30	34	23	39	38	

## Infr. contre l'autorité publique

		2000	2013	2014	2015	2016	2017	2018	2019	2020	2021	2022	2023
Violence c/ personnes investies autorité publique	Acc.						1		1				
	Sous-total						1		1				
Rébellion	Rébellion armée	Acc.		1	1			1			2	1	
	Rébellion non armée	Acc.	2	3	3	3	3		3	5	2	4	3
	Sous-total	2	2	4	4	3	3	1	3	5	4	5	3
Outrages	Acc.	1	2		1		1	4		3	1		1
	Sous-total	1	2		1		1	4		3	1		1
Autres infractions	Bris de scellés	Acc.	2			2			2	1			
	Sous-total		2			2			2	1			
		Total	3	6	4	5	5	5	6	9	5	5	4

## Infr. contre la foi publique

			2000	2013	2014	2015	2016	2017	2018	2019	2020	2021	2022	2023
Faux en écritures	Faux en écritures	Acc.	9	1	7	23	12	8	3	1	6	3	3	4
	Usage de faux en écrit. et écrit. falsifiées	Acc.			4	15	5	1	4	2	11	1	1	1
		Sous-total	9	1	11	38	17	9	7	3	17	4	4	5
Usurpation	De fonctions	Acc.			4				1					1
	De nom	Acc.	3		2	4	2	3	2	3	3	2	1	6
		Sous-total	3		6	4	2	3	3	3	3	2	1	7
Contrefaçon / falsification	Contrefaçon	Acc.			1					1	2			1
	Falsification	Acc.				1	1					1		
		Sous-total			1	1	1			1	2	1		1
Fausses monnaies	Emission	Acc.	4		2	1		4	1	1	2	3		
	Autres	Acc.									1			
		Sous-total	4	1	2	1		5	1	1	3	5		
Faux en justice	Fausses déclarations	Acc.								1	1			
		Sous-total								1	1			
<b>Total</b>			<b>16</b>	<b>2</b>	<b>20</b>	<b>44</b>	<b>20</b>	<b>17</b>	<b>11</b>	<b>9</b>	<b>26</b>	<b>12</b>	<b>5</b>	<b>13</b>



Ravels

Infraction Code pénal

Infr. contre la famille

		2000	2013	2014	2015	2016	2017	2018	2019	2020	2021	2022	2023
Abandon de famille	Acc.	1						1					
	Sous-total	1						1					
Refus du droit aux relations personnelles	Acc.	16	15	7	3	7	6	5	5	6	3	6	1
	Sous-total	16	15	7	3	7	6	5	5	6	3	6	1
Non-acquittement pension alimentaire	Acc.			1	1		2				2		
	Sous-total			1	1		2				2		
	Total	17	15	8	4	7	8	6	5	6	5	6	1

Criminalité informatique

		2000	2013	2014	2015	2016	2017	2018	2019	2020	2021	2022	2023
Hacking	Acc.		2		2	1	1	3	7	4	5	5	1
	Tent.				1			1					
	Sous-total		2		3	1	1	4	7	4	5	5	1
Faux en informatique	Acc.						1	3	4	3	1	1	4
	Tent.								1				
	Sous-total						1	3	5	3	1	1	4
Fraude informatique	Acc.		2	4	4	2	11	8	17	27	7	10	19
	Tent.		2		1		3	3	2		2		
	Sous-total		4	4	5	2	14	11	19	27	9	10	19
Sabotage	Acc.			1			1	3	2	1			
	Sous-total			1			1	3	2	1			
	Total		6	5	8	3	17	21	33	35	15	16	24



Exercice illégal de l'autorité publique

		2000	2013	2014	2015	2016	2017	2018	2019	2020	2021	2022	2023
<b>Corruption publique</b>	Acc.									1			
	Sous-total									1			
<b>Détention par fonctionnaire public</b>	Acc.						1						
	Sous-total						1						
<b>Actes arbitraires</b>	Acc.										1		
	Sous-total										1		
<b>Abus de l'autorité</b>	Acc.	1											
	Sous-total	1											
	Total	1					1			1	1		

Marchand de sommeil

		2000	2013	2014	2015	2016	2017	2018	2019	2020	2021	2022	2023
<b>Sans circ. aggr.</b>	Acc.							1		1	2		
	Sous-total							1		1	2		
	Total							1		1	2		

Traite des êtres humains

		2000	2013	2014	2015	2016	2017	2018	2019	2020	2021	2022	2023
<b>Exploitation sexuelle</b>	Acc.							1					
	Sous-total							1					
<b>Exploitation économique</b>	Acc.								1				
	Sous-total								1				
	Total							1	1				



Autres infractions Code pénal

		2000	2013	2014	2015	2016	2017	2018	2019	2020	2021	2022	2023
	Acc.			3	1			1			1	1	
	Tent.		2										
	Sous-total		2	3	1			1			1	1	
	Total		2	3	1			1			1	1	

Contravention Code pénal

		2000	2013	2014	2015	2016	2017	2018	2019	2020	2021	2022	2023
Injures (Contravention)	Acc.	2											
	Sous-total	2											
Autres contraventions CP	Acc.	9											
	Sous-total	9											
	Total	11											

# ***STATISTIQUES POLICIERES DE CRIMINALITE***

---

***LIEU DE PERPETRATION: COMMUNE***

**Ravels**

***ANNEXE II: DETAIL PAR CATEGORIE DE DELIT  
LOIS SPECIALES***



Ravels

Infraction Lois spéciales

Drogues

			2000	2013	2014	2015	2016	2017	2018	2019	2020	2021	2022	2023	
Détention		Acc.	244	16	29	42	52	40	96	144	228	68	36	38	
		Tent.	3						2						
		Sous-total	247	16	29	42	52	40	98	144	228	68	36	38	
Usage	Usage en groupe	Acc.	78												
		Tent.	3												
	Usage individuel	Acc.	57												
		Tent.	1												
	Faciliter l'usage	Acc.			1		1	3					3		
	Incitation à l'usage	Acc.							1						
	Sous-total	139		1		1	3	1				3			
Importation et exportation		Acc.	243	8	13	32	49	28	34	27	52	262	88	133	
		Tent.	3												
		Sous-total	246	8	13	32	49	28	34	27	52	262	88	133	
Fabrication		Acc.	6	14	23	15	8	16	9	15	12	9	4	5	
		Tent.	4	1											
		Sous-total	10	15	23	15	8	16	9	15	12	9	4	5	
Commerce		Acc.	7	8	5	7	10	14	15	8	21	15	9	6	
		Tent.	1												
		Sous-total	8	8	5	7	10	14	15	8	21	15	9	6	
Autres		Acc.	21			3		2		1	1	1		1	
		Sous-total	21			3		2		1	1	1		1	
		Total	671	47	71	99	120	103	157	195	314	358	137	183	





Législation sur les étrangers

			2000	2013	2014	2015	2016	2017	2018	2019	2020	2021	2022	2023
Transmigration illégale	Mariages simulés/blancs sans récompense/contrainte	Acc.		5	9	5	11	18	6	10	3	5	7	7
	Cohab. légale de complais. sans récompense/contr.	Acc.			2	5	9	6	7	6	2	2		7
	Accès au territoire	Acc.	12	3	1	1								
	Séjour	Acc.	2	10	10	17	7	10	5	7	13	3	4	4
	Éloignement	Acc.								1				
	Inscription au registre des étrangers	Acc.	2	13		4	49	7	13	6	15	8	6	6
	Reconnaissance fraudul. sans récompense/contrainte	Acc.								1		3	1	1
	<b>Sous-total</b>		<b>16</b>	<b>31</b>	<b>22</b>	<b>32</b>	<b>76</b>	<b>41</b>	<b>31</b>	<b>31</b>	<b>33</b>	<b>21</b>	<b>18</b>	<b>25</b>
Trafic d'êtres humains	Acc.					1								
	<b>Sous-total</b>					<b>1</b>								
Traite d'êtres humains	Acc.	1												
	<b>Sous-total</b>	<b>1</b>												
Aide au séjour illégal	Acc.						3	1	1					
	<b>Sous-total</b>						<b>3</b>	<b>1</b>	<b>1</b>					
Non spécifié	Acc.	1												
	<b>Sous-total</b>	<b>1</b>												
	<b>Total</b>		<b>18</b>	<b>31</b>	<b>22</b>	<b>33</b>	<b>76</b>	<b>44</b>	<b>32</b>	<b>32</b>	<b>33</b>	<b>21</b>	<b>18</b>	<b>25</b>



**Environnement**

			2000	2013	2014	2015	2016	2017	2018	2019	2020	2021	2022	2023
<b>Déchets</b>	Déchets par professionnel	Acc.		2	1		6	6	4	4	7	6	1	
	Déchets par particulier	Acc.		13	25	15	17	15	35	43	23	25	15	13
	Déchets par personne indéterminée	Acc.	6											
	Déchets: permis/autorisation	Acc.		1					1	1				
	Non spécifié	Acc.	9											
	<b>Sous-total</b>		<b>15</b>	<b>16</b>	<b>26</b>	<b>15</b>	<b>23</b>	<b>21</b>	<b>40</b>	<b>48</b>	<b>30</b>	<b>31</b>	<b>16</b>	<b>13</b>
<b>Feux d'artifice</b>		Acc.								3				1
	<b>Sous-total</b>									<b>3</b>				<b>1</b>
<b>Autres que déchets</b>	Urbanisme	Acc.	7	9	12	5	7	9	6	7	6	11	6	10
	Permis d'environnement	Acc.		2			3	1						
	Bruit	Acc.	1											
	Pollution de l'eau	Acc.	2	1			1	1	1	1		1	1	
	Pollution de l'air	Acc.	1		3		1	5						
	Pollution du sol	Acc.			2		1	3			1			
	Non spécifié	Acc.								1				1
	Autres nuisances en matière d'environnement	Acc.	3	2	6		2	1			2			
	<b>Sous-total</b>		<b>14</b>	<b>14</b>	<b>23</b>	<b>5</b>	<b>15</b>	<b>20</b>	<b>7</b>	<b>9</b>	<b>9</b>	<b>12</b>	<b>7</b>	<b>11</b>
<b>Biodiversité / Faune et flore</b>	Bien-être animal	Acc.	5	2	2	6	6	4	5	3	5	6	4	6
	Protection de la nature	Acc.	5	2	1								3	
	Permis / autorisation animaux	Acc.	1	1		1		5		1	2			
	Destruction d'animaux	Acc.		1			2	2					1	
		Tent.						1		1				
	<b>Sous-total</b>		<b>11</b>	<b>6</b>	<b>3</b>	<b>7</b>	<b>8</b>	<b>12</b>	<b>5</b>	<b>5</b>	<b>7</b>	<b>6</b>	<b>8</b>	<b>6</b>
	<b>Total</b>		<b>40</b>	<b>36</b>	<b>52</b>	<b>27</b>	<b>46</b>	<b>53</b>	<b>52</b>	<b>65</b>	<b>46</b>	<b>49</b>	<b>31</b>	<b>31</b>



**Armes et explosifs**

			2000	2013	2014	2015	2016	2017	2018	2019	2020	2021	2022	2023
<b>Détention illégale</b>	Arme à feu	Acc.		2	3	4	1	6	4	4	6	5	5	
	Arme blanche ou non à feu	Acc.		3	2	1	4	5	7	6	7	4	4	1
	Munition	Acc.			1			2	1	1	1		2	
	Pièces/accessoires	Acc.						1		1				
	Non spécifié	Acc.	8											
	<b>Sous-total</b>		<b>8</b>	<b>5</b>	<b>6</b>	<b>5</b>	<b>5</b>	<b>14</b>	<b>12</b>	<b>12</b>	<b>14</b>	<b>9</b>	<b>11</b>	<b>1</b>
<b>Port / transport illégal</b>	Arme à feu	Acc.		1		1		1	1	2			1	
	Arme blanche ou non à feu	Acc.		5	3	6	4	2	18	13	17	11	8	9
	Munition	Acc.								1				
	Non spécifié	Acc.	18											
	<b>Sous-total</b>		<b>18</b>	<b>6</b>	<b>3</b>	<b>7</b>	<b>4</b>	<b>3</b>	<b>19</b>	<b>16</b>	<b>17</b>	<b>11</b>	<b>9</b>	<b>9</b>
<b>Commerce illégal</b>	Arme blanche ou non à feu	Acc.											1	
	<b>Sous-total</b>												<b>1</b>	
<b>Explosifs</b>		Acc.	3			1			2	2				
	<b>Sous-total</b>		<b>3</b>			<b>1</b>			<b>2</b>	<b>2</b>				
<b>Autre</b>	Mesures de sécurité	Acc.												1
	Stockage	Acc.									1		1	
	Non spécifié	Acc.	4											
	<b>Sous-total</b>		<b>4</b>								<b>1</b>		<b>2</b>	
	<b>Total</b>		<b>33</b>	<b>11</b>	<b>9</b>	<b>13</b>	<b>9</b>	<b>17</b>	<b>33</b>	<b>30</b>	<b>32</b>	<b>20</b>	<b>23</b>	<b>10</b>



Protection de la personne

			2000	2013	2014	2015	2016	2017	2018	2019	2020	2021	2022	2023
<b>Discrimination</b>	<b>Racisme et xénophobie</b>	<b>Acc.</b>					1						1	2
		<b>Sous-total</b>					1						1	2
<b>Droits d'auteur</b>		<b>Acc.</b>		1							1			
		<b>Sous-total</b>		1							1			
<b>Protection de la vie privée</b>		<b>Acc.</b>	4				2		1	2				
		<b>Sous-total</b>	4				2		1	2				
<b>Caméras de surveillance</b>		<b>Acc.</b>										1		1
		<b>Sous-total</b>										1		1
<b>Droit à l'image</b>		<b>Acc.</b>												1
		<b>Sous-total</b>												1
<b>Autres</b>		<b>Acc.</b>	1											
		<b>Sous-total</b>	1											
		<b>Total</b>	5	1			3		1	2	1	1	1	4



**Ravels**

**Infraction Lois spéciales**

**Hormones et dopage**

		2000	2013	2014	2015	2016	2017	2018	2019	2020	2021	2022	2023
<b>Détention</b>	Acc.			1	1		2		1	1	2	2	2
	Sous-total:			1	1		2		1	1	2	2	2
<b>Usage</b>	Acc.							1					
	Sous-total:							1					
	Total:			1	1		2	1	1	1	2	2	2

**Sécurité privée**

		2000	2013	2014	2015	2016	2017	2018	2019	2020	2021	2022	2023
<b>Entreprises de gardiennage / de sécurité</b>	Acc.	1											
	Sous-total:	1											
	Total:	1											

**Protection de la jeunesse**

		2000	2013	2014	2015	2016	2017	2018	2019	2020	2021	2022	2023
<b>Législation sur l'obligation scolaire</b>	Acc.							1	3		1	1	1
	Sous-total:							1	3		1	1	1
<b>Législation sur la protection de la jeunesse</b>	Acc.		7	6	11	11	11	14	16	14	15	18	25
	Sous-total:		7	6	11	11	11	14	16	14	15	18	25
	Total:		7	6	11	11	11	15	19	14	16	19	26



Code pénal social

		2000	2013	2014	2015	2016	2017	2018	2019	2020	2021	2022	2023
<b>Harcèlement au travail</b>	Acc.			1									1
	Sous-total:			1									1
<b>Travail illégal</b>	Acc.	1					1		1			1	
	Sous-total:	1					1		1			1	
<b>Fraude sociale aux cotisations (travail au noir)</b>	Acc.			1					1	1			
	Sous-total:			1					1	1			
<b>Documents sociaux</b>	Acc.									1			
	Sous-total:									1			
<b>Infr. contre foi publique en droit pénal social</b>	Acc.				1						1		
	Sous-total:				1						1		
<b>Escroquerie en droit pénal social</b>	Acc.										1	1	2
	Sous-total:										1	1	2
<b>Autres</b>	Acc.							1	1		1		
	Sous-total:							1	1		1		
	Total:	1		2		1	1	1	3	2	3	2	3

Ivresse et alcool

		2000	2013	2014	2015	2016	2017	2018	2019	2020	2021	2022	2023
<b>Ivresse publique</b>	Acc.	2	2		1								
	Sous-total:	2	2		1								
<b>Heure de fermeture d'établiss. hôteliers</b>	Acc.	1											
	Sous-total:	1											
	Total:	3	2		1								

Registre de population

		2000	2013	2014	2015	2016	2017	2018	2019	2020	2021	2022	2023
	Acc.	17	7	1	1	11	17	27	14	22	30	38	35
	Sous-total:	17	7	1	1	11	17	27	14	22	30	38	35
	Total:	17	7	1	1	11	17	27	14	22	30	38	35



**Carte d'identité**

		2000	2013	2014	2015	2016	2017	2018	2019	2020	2021	2022	2023
<b>Pas en possession</b>	Acc.	2											
	Sous-total:	2											
	Total:	2											

**Santé publique**

		2000	2013	2014	2015	2016	2017	2018	2019	2020	2021	2022	2023
<b>Politique de la santé</b>	Acc.									86			
	Sous-total:									86			
<b>Interdiction de fumer</b>	Acc.							1					
	Sous-total:							1					
<b>Législation médicaments</b>	Acc.				2		2			1	2		1
	Sous-total:				2		2			1	2		1
<b>Denrées alimentaires</b>	Acc.									1			
	Sous-total:									1			
<b>Refus ou négligence respect mesures</b>	Acc.									325	109		
	Sous-total:									325	109		
<b>Autres</b>	Acc.	1								230			
	Sous-total:	1								230			
	Total:	1			2		2	1		643	111		1



Travail

		2000	2013	2014	2015	2016	2017	2018	2019	2020	2021	2022	2023
<b>Règlement général protection du travail</b>	<b>Acc.</b>				1								
	<b>Sous-total:</b>				1								
<b>Commerce ambulant</b>	<b>Acc.</b>	4	1	1									
	<b>Sous-total:</b>	4	1	1									
<b>Infractions mesure interdiction professionnelle</b>	<b>Acc.</b>			1									
	<b>Sous-total:</b>			1									
<b>Fraude sociale aux cotisations (travail au noir)</b>	<b>Acc.</b>	2									1		
	<b>Sous-total:</b>	2									1		
<b>Travailleurs étrangers</b>	<b>Acc.</b>								1				
	<b>Sous-total:</b>								1				
<b>Autres</b>	<b>Acc.</b>											1	
	<b>Sous-total:</b>											1	
	<b>Total:</b>	6	1	2	1				1		1	1	





Protection des revenus publics

		2000	2013	2014	2015	2016	2017	2018	2019	2020	2021	2022	2023
<b>Taxe de circulation / TMC</b>	<b>Acc.</b>		1	1	1	5	6	3	2				
	<b>Sous-total:</b>		1	1	1	5	6	3	2				
<b>Fraude sociale aux allocations</b>	<b>Acc.</b>										2		
	<b>Sous-total:</b>										2		
<b>Fraude TVA</b>	<b>Acc.</b>						1						
	<b>Sous-total:</b>						1						
<b>Fraude fiscale - impôts sur le revenu</b>	<b>Acc.</b>						1	1					1
	<b>Sous-total:</b>						1	1					1
<b>Fraude autres revenus publics</b>	<b>Acc.</b>	2	1										
	<b>Sous-total:</b>	2	1										
<b>Non spécifié</b>	<b>Acc.</b>	2		1	4		1	3	1	2	1		
	<b>Sous-total:</b>	2		1	4		1	3	1	2	1		
	<b>Total:</b>	4	2	2	5	5	9	7	3	2	3		1

Législation économique

		2000	2013	2014	2015	2016	2017	2018	2019	2020	2021	2022	2023
<b>Sociétés</b>	<b>Acc.</b>	2											
	<b>Sous-total:</b>	2											
<b>Contrefaçon de droits de propriété intellectuelle</b>	<b>Acc.</b>							1	1				1
	<b>Sous-total:</b>							1	1				1
<b>Non spécifié</b>	<b>Tent.</b>	1											
	<b>Sous-total:</b>	1											
<b>Autres</b>	<b>Acc.</b>	1											
	<b>Sous-total:</b>	1											
	<b>Total:</b>	4						1	1				1



Pratiques commerciales

		2000	2013	2014	2015	2016	2017	2018	2019	2020	2021	2022	2023
Pratiques du marché et protection du consommateur	Acc.	6							1				
	Sous-total:	6							1				
Registre de commerce	Acc.	2					3	1	4	5	10	5	2
	Sous-total:	2					3	1	4	5	10	5	2
Non spécifié	Acc.			2									
	Tent.	1											
	Sous-total:	1		2									
Autres	Acc.	1											1
	Sous-total:	1											1
<b>Total:</b>		<b>10</b>		<b>2</b>			<b>3</b>	<b>1</b>	<b>5</b>	<b>5</b>	<b>10</b>	<b>5</b>	<b>3</b>

Code pénal militaire et milice

		2000	2013	2014	2015	2016	2017	2018	2019	2020	2021	2022	2023
Désertion	Acc.								1				
	Sous-total:								1				
<b>Total:</b>									1				



Autres lois spéciales

		2000	2013	2014	2015	2016	2017	2018	2019	2020	2021	2022	2023
<b>Transport</b>	Acc.	1	1	1							1		
	Sous-total:	1	1	1							1		
<b>Loteries et jeux de hasard</b>	Acc.									1			
	Sous-total:									1			
<b>Infr. dans le secteur audiovisuel</b>	Acc.	6											
	Sous-total:	6											
<b>Dégradation involontaire câbles télécommunication</b>	Acc.				2	2	2	3	2	4	7	7	8
	Sous-total:				2	2	2	3	2	4	7	7	8
<b>Protection (pièce de l') uniforme policier</b>	Acc.									1			
	Sous-total:									1			
<b>Moyens de communications électroniques</b>	Acc.									2			
	Sous-total:									2			
<b>Autres</b>	Acc.	5						1			1		1
	Sous-total:	5						1			1		1
	<b>Total:</b>	<b>12</b>	<b>1</b>	<b>1</b>	<b>2</b>	<b>2</b>	<b>2</b>	<b>4</b>	<b>2</b>	<b>8</b>	<b>9</b>	<b>7</b>	<b>9</b>

# ***STATISTIQUES POLICIERES DE CRIMINALITE***

---

***LIEU DE PERPETRATION: COMMUNE***

**Ravels**

***ANNEXE III: DETAIL  
FIGURES CRIMINELLES / PHENOMENES***



Ravels

FC Vol moyen de transport

		2000	2013	2014	2015	2016	2017	2018	2019	2020	2021	2022	2023
Vol de voiture	Acc.	13	14	9	7	9	11	6	10	8	4	8	4
	Tent.			1	3	2		1					
	<b>Total</b>	<b>13</b>	<b>14</b>	<b>10</b>	<b>10</b>	<b>11</b>	<b>11</b>	<b>7</b>	<b>10</b>	<b>8</b>	<b>4</b>	<b>8</b>	<b>4</b>
Vol de moto	Acc.		4	3	2		1		3	1	1	2	1
	Tent.		1										
	<b>Total</b>		<b>5</b>	<b>3</b>	<b>2</b>		<b>1</b>		<b>3</b>	<b>1</b>	<b>1</b>	<b>2</b>	<b>1</b>
Homejacking	Acc.	1	1	1			1						
	Tent.												
	<b>Total</b>	<b>1</b>	<b>1</b>	<b>1</b>			<b>1</b>						
Vol dans les garages	Acc.		5	1		2							
	Tent.												
	<b>Total</b>		<b>5</b>	<b>1</b>		<b>2</b>							
Vol de vélomoteur	Acc.	6		3	7	1	2	3	1	1	1	1	
	Tent.												
	<b>Total</b>	<b>6</b>		<b>3</b>	<b>7</b>	<b>1</b>	<b>2</b>	<b>3</b>	<b>1</b>	<b>1</b>	<b>1</b>	<b>1</b>	
Vol de vélo	Acc.	81	27	48	49	28	26	28	18	15	7	20	30
	Tent.	1										1	
	<b>Total</b>	<b>82</b>	<b>27</b>	<b>48</b>	<b>49</b>	<b>28</b>	<b>26</b>	<b>28</b>	<b>18</b>	<b>15</b>	<b>7</b>	<b>21</b>	<b>30</b>



**FC Cambriolage**

		2000	2013	2014	2015	2016	2017	2018	2019	2020	2021	2022	2023
<b>Cambriolage dans habitation</b>	Acc.	29	38	35	43	32	19	16	13	14	12	18	27
	Tent.	13	12	6	16	10	11	7	12	5	6	9	9
	<b>Total</b>	<b>42</b>	<b>50</b>	<b>41</b>	<b>59</b>	<b>42</b>	<b>30</b>	<b>23</b>	<b>25</b>	<b>19</b>	<b>18</b>	<b>27</b>	<b>36</b>
<b>Cambriolage ds entreprise ou commerce</b>	Acc.	7	14	10	16	5	12	14	8	4	1	7	7
	Tent.	5	5	7	5	3	4	7	3	6	1	2	4
	<b>Total</b>	<b>12</b>	<b>19</b>	<b>17</b>	<b>21</b>	<b>8</b>	<b>16</b>	<b>21</b>	<b>11</b>	<b>10</b>	<b>2</b>	<b>9</b>	<b>11</b>
<b>Cambriolage ds service public ou bâtiment administ</b>	Acc.	2	6	3	9	5	2	4	1		2		1
	Tent.		2	2	3	1	1	1		1	1		
	<b>Total</b>	<b>2</b>	<b>8</b>	<b>5</b>	<b>12</b>	<b>6</b>	<b>3</b>	<b>5</b>	<b>1</b>	<b>1</b>	<b>3</b>		<b>1</b>
<b>Cambriolage dans bâtiment (total)</b>	Acc.	38	58	48	68	42	33	34	22	18	15	25	35
	Tent.	18	19	15	24	14	16	15	15	12	8	11	13
	<b>Total</b>	<b>56</b>	<b>77</b>	<b>63</b>	<b>92</b>	<b>56</b>	<b>49</b>	<b>49</b>	<b>37</b>	<b>30</b>	<b>23</b>	<b>36</b>	<b>48</b>

**FC Vol autre**

		2000	2013	2014	2015	2016	2017	2018	2019	2020	2021	2022	2023
<b>Vol à main armée</b>	Acc.	1	1	2		4	2	1	2	1	1		
	Tent.					1					2		
	<b>Total</b>	<b>1</b>	<b>1</b>	<b>2</b>		<b>5</b>	<b>2</b>	<b>1</b>	<b>2</b>	<b>1</b>	<b>3</b>		
<b>Vol avec violence sans arme</b>	Acc.	3	4	5	3	1	7		1	1	1	4	4
	Tent.	2	1		2	3	2	2			1	2	2
	<b>Total</b>	<b>5</b>	<b>5</b>	<b>5</b>	<b>5</b>	<b>4</b>	<b>9</b>	<b>2</b>	<b>1</b>	<b>1</b>	<b>2</b>	<b>6</b>	<b>6</b>
<b>Vol dans ou sur un véhicule</b>	Acc.	15	12	10	21	35	7	13	9	7	6	4	20
	Tent.	2	3	2	2	2	1	2	1	2	1	3	3
	<b>Total</b>	<b>17</b>	<b>15</b>	<b>12</b>	<b>23</b>	<b>37</b>	<b>8</b>	<b>15</b>	<b>10</b>	<b>9</b>	<b>7</b>	<b>7</b>	<b>23</b>
<b>Vol d'armes et explosifs</b>	Acc.			5	2	2	1			1		1	3
	Tent.												
	<b>Total</b>			<b>5</b>	<b>2</b>	<b>2</b>	<b>1</b>			<b>1</b>		<b>1</b>	<b>3</b>
<b>Arrachage de sac à main</b>	Acc.	1		1									
	Tent.												
	<b>Total</b>	<b>1</b>		<b>1</b>									



**FC Vol autre**

		2000	2013	2014	2015	2016	2017	2018	2019	2020	2021	2022	2023
<b>Vol à l'arraché</b>	Acc.	3	1	1			1			2			1
	Total	3	1	1			1			2			1
<b>Vol à la tire</b>	Acc.	3	4	1		2	2	1	1	2	1		1
	Total	3	4	1		2	2	1	1	2	1		1
<b>Vol à l'étalage</b>	Acc.	2	8	5	6	3	16	18	15	4	5	7	15
	Tent.		1									1	1
	Total	2	9	5	6	3	16	18	15	4	5	8	16
<b>Vol par ruse</b>	Acc.	2	1				1						
	Total	2	1				1						
<b>Vol de métaux</b>	Acc.		6	4	8	3	6	3	1	3		3	4
	Tent.	1											
	Total	1	6	4	8	3	6	3	1	3		3	4
<b>Vol sur les chantiers</b>	Acc.	3	5	3	5	2	1	3	2	1	2	4	2
	Tent.		1		1								
	Total	3	6	3	6	2	1	3	2	1	2	4	2
<b>Home-invasion</b>	Tent.					1							
	Total					1							
<b>Vol d'animaux</b>	Acc.	1	2	1		2		1		1			
	Total	1	2	1		2		1		1			
<b>Vol de cargaison</b>	Acc.				3								
	Tent.												1
	Total				3								1



**Criminalité ICT**

		2000	2013	2014	2015	2016	2017	2018	2019	2020	2021	2022	2023
Fraude de cartes de paiements	Acc.	1		1	1		2	2		3		2	3
	Tent.							1					
	<b>Total</b>	<b>1</b>		<b>1</b>	<b>1</b>		<b>2</b>	<b>3</b>		<b>3</b>		<b>2</b>	<b>3</b>
Phishing	Acc.							1	1	1	1		1
	Tent.							2					
	<b>Total</b>							<b>3</b>	<b>1</b>	<b>1</b>	<b>1</b>		<b>1</b>
Ransomware	Acc.						2	3					
	Tent.							1					
	<b>Total</b>						<b>2</b>	<b>4</b>					
Shouldersurfing	Acc.						1						
	Tent.												
	<b>Total</b>						<b>1</b>						
Skimming	Acc.				1								
	Tent.												
	<b>Total</b>				<b>1</b>								

**FC Autre**

		2000	2013	2014	2015	2016	2017	2018	2019	2020	2021	2022	2023
Violence contre les métiers d'intérêt général	Acc.	1	2	1			1	1	3	2		2	
	Tent.												
	<b>Total</b>	<b>1</b>	<b>2</b>	<b>1</b>			<b>1</b>	<b>1</b>	<b>3</b>	<b>2</b>		<b>2</b>	
Graffiti	Acc.		1		2	1				1			2
	Tent.												
	<b>Total</b>		<b>1</b>		<b>2</b>	<b>1</b>				<b>1</b>			<b>2</b>
Dégradation de voiture	Acc.	4	19	18	13	30	6	14	17	16	9	23	17
	Tent.												
	<b>Total</b>	<b>4</b>	<b>19</b>	<b>18</b>	<b>13</b>	<b>30</b>	<b>6</b>	<b>14</b>	<b>17</b>	<b>16</b>	<b>9</b>	<b>23</b>	<b>17</b>
Rixe au couteau	Acc.		1										
	Tent.												
	<b>Total</b>		<b>1</b>										





**PH Violence intrafamiliale (VIF)**

		2000	2013	2014	2015	2016	2017	2018	2019	2020	2021	2022	2023
VIF: physique, dans le couple	Acc.	3	5	11	9	12	9	10	10	8	9	23	18
	Tent.				1								
	<b>Total</b>	<b>3</b>	<b>5</b>	<b>11</b>	<b>10</b>	<b>12</b>	<b>9</b>	<b>10</b>	<b>10</b>	<b>8</b>	<b>9</b>	<b>23</b>	<b>18</b>
VIF: physique, envers des descendants	Acc.		2		3	1	1		1		3	3	5
	Tent.										1		
	<b>Total</b>		<b>2</b>		<b>3</b>	<b>1</b>	<b>1</b>		<b>1</b>		<b>4</b>	<b>3</b>	<b>5</b>
VIF: physique, envers d'autres membres	Acc.	3	3	4	6	6	1	2	1	6	2	1	4
	Tent.												
	<b>Total</b>	<b>3</b>	<b>3</b>	<b>4</b>	<b>6</b>	<b>6</b>	<b>1</b>	<b>2</b>	<b>1</b>	<b>6</b>	<b>2</b>	<b>1</b>	<b>4</b>
VIF: sexuelle, dans le couple	Acc.					1							
	Tent.												
	<b>Total</b>					<b>1</b>							
VIF: sexuelle, envers des descendants	Acc.				2		1	2			1	2	
	Tent.												
	<b>Total</b>				<b>2</b>		<b>1</b>	<b>2</b>			<b>1</b>	<b>2</b>	
VIF: sexuelle, envers d'autres membres	Acc.									1			
	Tent.												
	<b>Total</b>									<b>1</b>			
VIF: psychique, dans le couple	Acc.	16	17	7	3	8	6	6	6	6	4	10	4
	Tent.												
	<b>Total</b>	<b>16</b>	<b>17</b>	<b>7</b>	<b>3</b>	<b>8</b>	<b>6</b>	<b>6</b>	<b>6</b>	<b>6</b>	<b>4</b>	<b>10</b>	<b>4</b>
VIF: psychique, envers des descendants	Acc.									1	1	2	
	Tent.												
	<b>Total</b>									<b>1</b>	<b>1</b>	<b>2</b>	
VIF: psychique, envers d'autres membres	Acc.									1			1
	Tent.												
	<b>Total</b>									<b>1</b>			<b>1</b>
VIF: économique, dans le couple	Acc.		1			1	1					2	
	Tent.												
	<b>Total</b>		<b>1</b>			<b>1</b>	<b>1</b>					<b>2</b>	
VIF: économique, envers des descendants	Acc.											2	
	Tent.												
	<b>Total</b>											<b>2</b>	
VIF: économique, envers d'autres membres	Acc.	1		1	1		2	1			2		
	Tent.												
	<b>Total</b>	<b>1</b>		<b>1</b>	<b>1</b>		<b>2</b>	<b>1</b>			<b>2</b>		



**PH Hormones et dopage**

		2000	2013	2014	2015	2016	2017	2018	2019	2020	2021	2022	2023
<b>Dopage humain</b>	Acc.			1	1		2		1	1	3	2	2
	Total			1	1		2		1	1	3	2	2
<b>Engraissement illégal</b>	Acc.							1					
	Total							1					

**PH Drogues**

		2000	2013	2014	2015	2016	2017	2018	2019	2020	2021	2022	2023
<b>Vente de cocaïne</b>	Acc.					3	2	4	1	4	2	1	3
	Total					3	2	4	1	4	2	1	3
<b>Import-export de cocaïne</b>	Acc.				1	3		1	1		3	3	4
	Total				1	3		1	1		3	3	4
<b>Production de drogues synthétiques</b>	Acc.		2	1			2		4				
	Total		2	1			2		4				
<b>Import-export de drogues synthétiques</b>	Acc.		1	1	1	3	2	3		2	4	2	3
	Total		1	1	1	3	2	3		2	4	2	3
<b>Vente de drogues synthétiques</b>	Acc.		4	1	2	4	10	6	4	4	8	6	2
	Total		4	1	2	4	10	6	4	4	8	6	2
<b>Production de cannabis (culture)</b>	Acc.		4	4	1	4	7	5	5	3	1		1
	Total		4	4	1	4	7	5	5	3	1		1
<b>Vente de cannabis en grande quantité</b>	Acc.			1			1				1	1	
	Total			1			1				1	1	
<b>Import-export d'héroïne</b>	Acc.										1	1	
	Total										1	1	
<b>Vente-traffic d'héroïne</b>	Acc.									4	1		
	Total									4	1		



**PH Trafic d'armes**

		2000	2013	2014	2015	2016	2017	2018	2019	2020	2021	2022	2023
<b>Commerce et production d'arme non à feu</b>	Acc.											1	
	Total											1	

**PH Traite des êtres humains**

		2000	2013	2014	2015	2016	2017	2018	2019	2020	2021	2022	2023
<b>TEH - exploitation économique</b>	Acc.								1				
	Total								1				

<b>TEH - exploitation sexuelle</b>	Acc.					1	1					3	4
	Total					1	1					3	4

**PH Violence dans l'espace public**

		2000	2013	2014	2015	2016	2017	2018	2019	2020	2021	2022	2023
<b>Violence physique (transport public)</b>	Acc.		1					2	1	1	1	1	2
	Total		1					2	1	1	1	1	2

<b>Violence physique (voie publique)</b>	Acc.	10	10	5	9	13	3	8	9	6	8	9	7
	Tent.				1				3				
	Total	10	10	5	10	13	3	8	12	6	8	9	7

<b>Violence physique (autre endroit public)</b>	Acc.			1	1			2	1			1	
	Total			1	1			2	1			1	

<b>Violence physique (endroit accessible au public)</b>	Acc.	14	12	4	4	7	4	6	3	6	4	4	10
	Tent.	1											
	Total	15	12	4	4	7	4	6	3	6	4	4	10

<b>Violence sexuelle (transport public)</b>	Acc.		1				1	3					
	Total		1				1	3					

<b>Violence sexuelle (voie publique)</b>	Acc.				2		1		1	2			1
	Total				2		1		1	2			1

<b>Violence sexuelle (autre endroit public)</b>	Acc.						1	1					
	Total						1	1					



**PH Violence dans l'espace public**

		2000	2013	2014	2015	2016	2017	2018	2019	2020	2021	2022	2023
Violence sexuelle (endroit accessible au public)	Acc.	2						1		1	1		1
	Tent.	1											
	<b>Total</b>	<b>3</b>						<b>1</b>		<b>1</b>	<b>1</b>		<b>1</b>
Violence psychique (transport public)	Acc.		2					1					2
	<b>Total</b>		<b>2</b>					<b>1</b>					<b>2</b>
Violence psychique (voie publique)	Acc.	15	7	6	6	9	8	12	2	9	4	6	7
	<b>Total</b>	<b>15</b>	<b>7</b>	<b>6</b>	<b>6</b>	<b>9</b>	<b>8</b>	<b>12</b>	<b>2</b>	<b>9</b>	<b>4</b>	<b>6</b>	<b>7</b>
Violence psychique (autre endroit public)	Acc.	2	2	2		1							1
	<b>Total</b>	<b>2</b>	<b>2</b>	<b>2</b>		<b>1</b>							<b>1</b>
Violence psychique (endroit accessible au public)	Acc.	7	4	2	1	2	5	10	6	11	3	4	9
	<b>Total</b>	<b>7</b>	<b>4</b>	<b>2</b>	<b>1</b>	<b>2</b>	<b>5</b>	<b>10</b>	<b>6</b>	<b>11</b>	<b>3</b>	<b>4</b>	<b>9</b>
Vol à main armée (voie publique)	Acc.								1				
	<b>Total</b>								<b>1</b>				
Vol à main armée (endroit accessible au public)	Acc.		1	1		2		1			1		
	Tent.										1		
	<b>Total</b>		<b>1</b>	<b>1</b>		<b>2</b>		<b>1</b>			<b>2</b>		
Vol avec violence sans arme (transport public)	Acc.												1
	<b>Total</b>												<b>1</b>
Vol avec violence sans arme (voie publique)	Acc.	1	1	1							1		
	Tent.		1										
	<b>Total</b>	<b>1</b>	<b>2</b>	<b>1</b>							<b>1</b>		
Vol avec violence sans arme (autre endroit public)	Acc.	1											
	<b>Total</b>	<b>1</b>											
Vol avec violence sans arme (endr. acces. au pub.)	Acc.	1				1	3		1	1		1	2
	Tent.	1			1	1						1	
	<b>Total</b>	<b>2</b>			<b>1</b>	<b>2</b>	<b>3</b>		<b>1</b>	<b>1</b>		<b>2</b>	<b>2</b>



**PH Autre**

		2000	2013	2014	2015	2016	2017	2018	2019	2020	2021	2022	2023
<b>Faux policiers</b>	<b>Acc.</b>									1			
	<b>Total</b>									1			
<b>Cyberharcèlement</b>	<b>Acc.</b>			3	1								1
	<b>Total</b>			3	1								1
<b>Fraude à l'identité</b>	<b>Acc.</b>	4		3	5	5	3	3	4	9	3	2	8
	<b>Total</b>	4		3	5	5	3	3	4	9	3	2	8

# ***STATISTIQUES POLICIERES DE CRIMINALITE***

---

*LIEU DE PERPETRATION: COMMUNE*

**Ravels**

***ANNEXE IV: FAITS ENREGISTRES  
NON CRIMINELS***



Ravels

Faits non criminels

Maladies / Décès / Disparition

	2000	2013	2014	2015	2016	2017	2018	2019	2020	2021	2022	2023
Suicide	2	3		2	2	3		2	1	2	3	1
Personne malade		5	3	4	4	4	5	7	6	5	7	2
Décès suspect		1	1	1	1	2	6	3	1	2	2	2
Décès naturel	1				2			1	1	3	1	2
Disparition (personne disparue)	1	1	4	2	5	5	6	9	5	10	3	4
Accident (sauf roulage)		2	2	1	2	1	1	3	4	2	2	1
Autres	2											
<b>Total</b>	<b>6</b>	<b>12</b>	<b>10</b>	<b>10</b>	<b>16</b>	<b>15</b>	<b>18</b>	<b>25</b>	<b>18</b>	<b>24</b>	<b>18</b>	<b>12</b>

Appels

	2000	2013	2014	2015	2016	2017	2018	2019	2020	2021	2022	2023
Alarme	1											
Appels	3	1					1					
<b>Total</b>	<b>4</b>	<b>1</b>					<b>1</b>					

Problèmes sociaux

	2000	2013	2014	2015	2016	2017	2018	2019	2020	2021	2022	2023
Différends familiaux	25	8	3	9	5	2	8	8	8	10	11	4
Différend (pas de coups)	16	1	1	2			1	2	2		3	
Affaire civile	8		1	1	2		1	1	2	1	7	1
Protection de la jeunesse			1	5	2	3	7	7	1		1	2
Autres	9				1	2	1			2		2
<b>Total</b>	<b>58</b>	<b>9</b>	<b>6</b>	<b>17</b>	<b>10</b>	<b>7</b>	<b>18</b>	<b>18</b>	<b>13</b>	<b>13</b>	<b>22</b>	<b>9</b>



### Catastrophes

	2000	2013	2014	2015	2016	2017	2018	2019	2020	2021	2022	2023
Fuite de gaz							1					
Eboulement			1									
Dégâts tempête	1						1					
Autres	2											
<b>Total</b>	<b>3</b>		<b>1</b>				<b>2</b>					

### Ordre public

	2000	2013	2014	2015	2016	2017	2018	2019	2020	2021	2022	2023
Troubles	1	1										
<b>Total</b>	<b>1</b>	<b>1</b>										

### Agissements suspects

	2000	2013	2014	2015	2016	2017	2018	2019	2020	2021	2022	2023
	6	2	2	2	1	1	2		1	4	3	2
<b>Total</b>	<b>6</b>	<b>2</b>	<b>2</b>	<b>2</b>	<b>1</b>	<b>1</b>	<b>2</b>		<b>1</b>	<b>4</b>	<b>3</b>	<b>2</b>

### Objets trouvés

	2000	2013	2014	2015	2016	2017	2018	2019	2020	2021	2022	2023
	4	17	22	29	19	27	24	22	36	21	28	33
<b>Total</b>	<b>4</b>	<b>17</b>	<b>22</b>	<b>29</b>	<b>19</b>	<b>27</b>	<b>24</b>	<b>22</b>	<b>36</b>	<b>21</b>	<b>28</b>	<b>33</b>

### Objets perdus

	2000	2013	2014	2015	2016	2017	2018	2019	2020	2021	2022	2023
	40	306	246	230	223	213	261	236	226	220	212	246
<b>Total</b>	<b>40</b>	<b>306</b>	<b>246</b>	<b>230</b>	<b>223</b>	<b>213</b>	<b>261</b>	<b>236</b>	<b>226</b>	<b>220</b>	<b>212</b>	<b>246</b>





**Autres non-infractions**

	2000	2013	2014	2015	2016	2017	2018	2019	2020	2021	2022	2023
Ordonnance de capture						2			1	2	3	1
Réhabilitation					1							
Non-respect des conditions	1		3	3	1	5	8	13	4	2	1	14
Procès-verbal d'information	24	7	12	14	18	18	13	11	14	25	13	15
Notification		5	3	7	3	5	12	11	6	8	4	7
Dégradation involontaire câbles (non-télécom)		1			1				1	1		
Demande signalement surveillance électronique										3	10	11
Fonction de contrôle armes			1	1							2	
Autres non infractions	14											
<b>Total</b>	<b>39</b>	<b>13</b>	<b>19</b>	<b>25</b>	<b>24</b>	<b>30</b>	<b>33</b>	<b>35</b>	<b>26</b>	<b>41</b>	<b>33</b>	<b>48</b>