

STATISTIQUES POLICIERES DE CRIMINALITE

LIEU DE PERPETRATION: COMMUNE

Puurs-Sint-Amands

2000 - 2023

Police fédérale - DGRIDRIIBIPOL

STATISTIQUES POLICIERES DE CRIMINALITE

LIEU DE PERPETRATION: COMMUNE

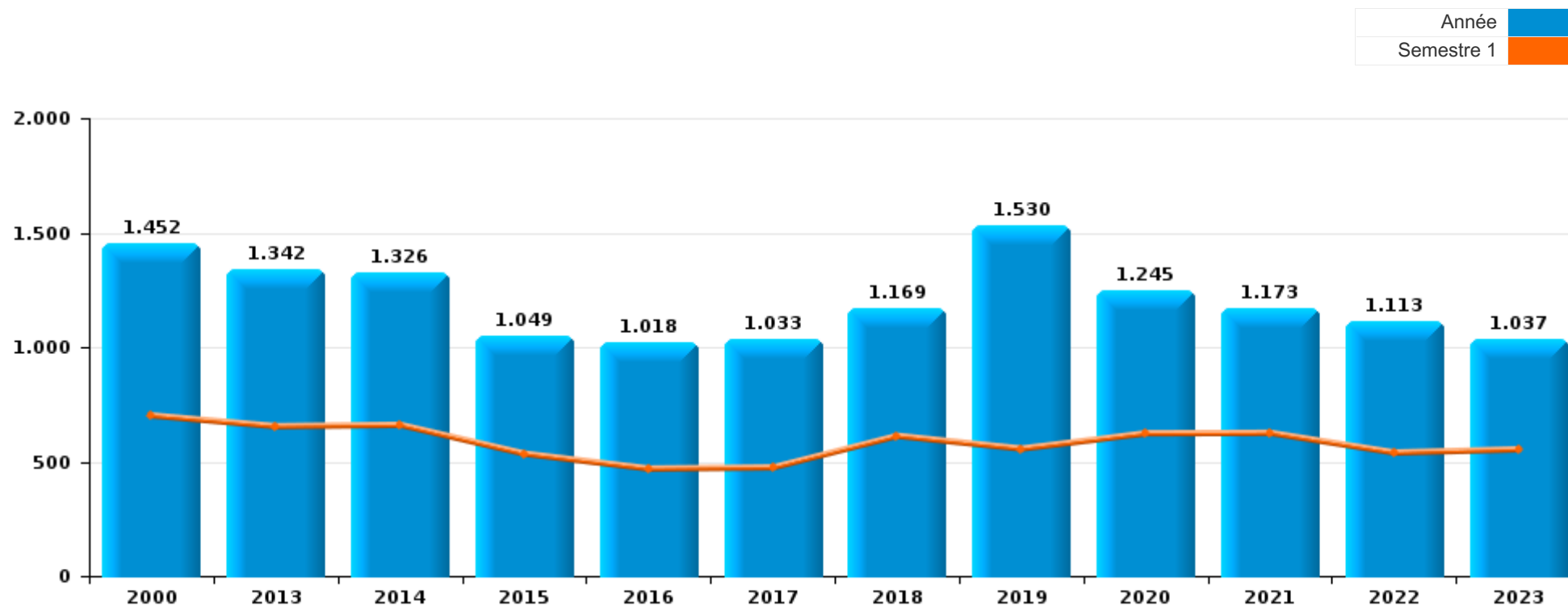
Puurs-Sint-Amands

PARTIE I : INFRACTIONS JUDICIAIRES



Puurs-Sint-Amands

	2000	2013	2014	2015	2016	2017	2018	2019	2020	2021	2022	2023
Nombre total des délits	1.452	1.342	1.326	1.049	1.018	1.033	1.169	1.530	1.245	1.173	1.113	1.037





Puurs-Sint-Amands

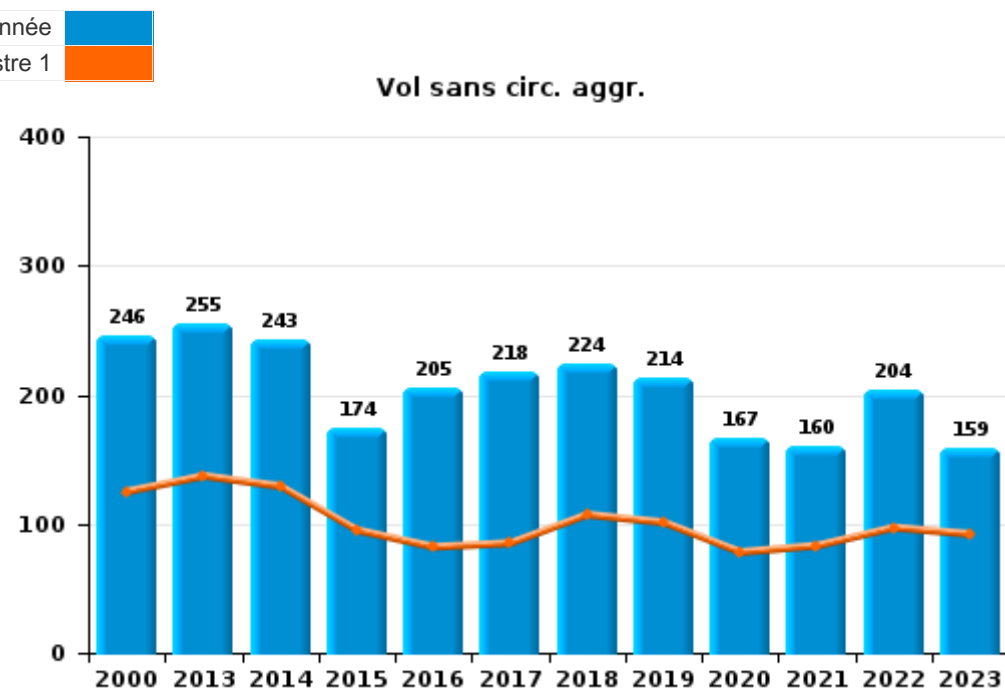
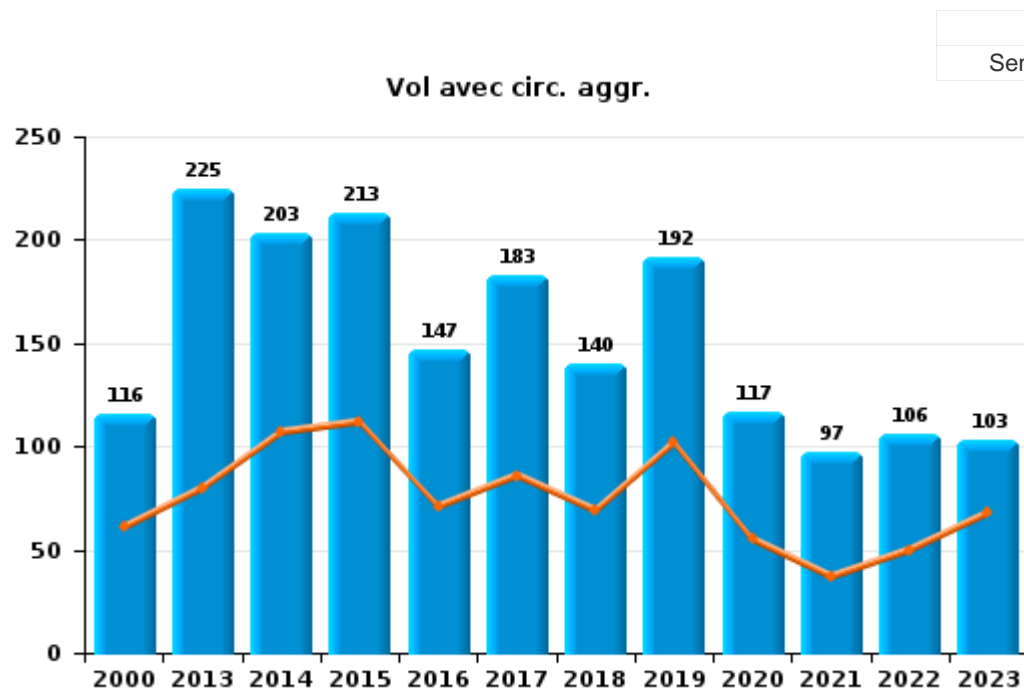
	2000	2013	2014	2015	2016	2017	2018	2019	2020	2021	2022	2023
Vol et extorsion	481	482	454	394	356	406	375	410	292	265	314	266
Dégradation de la propriété	189	165	136	110	108	97	119	115	136	112	95	81
Fraude	62	125	91	71	49	53	69	456	117	127	140	88
Drogues	348	93	171	67	51	45	73	60	70	83	73	44
Infr. contre l'intégrité physique	75	96	97	89	86	74	85	88	77	82	77	82
Protection de la jeunesse	7	42	29	34	42	35	65	59	68	70	60	60
Infr. contre autres valeurs morales et sentiments	24	53	48	34	46	35	58	43	41	54	57	42
Criminalité informatique		20	17	14	10	22	48	42	73	57	67	104
Législation sur les étrangers	6	34	47	23	20	36	59	40	46	49	29	44
Infr. contre la sécurité publique	56	33	33	29	26	29	28	25	37	40	34	42
Registre de population	33	28	28	36	39	34	28	38	32	22	33	28
Environnement	34	35	40	37	27	42	24	17	24	21	9	28
Infr. contre la famille	28	30	22	26	34	37	35	37	13	18	20	20
Infr. contre les moeurs	16	14	26	21	28	29	26	17	26	40	20	23
Infr. contre la foi publique	17	16	19	13	26	14	14	14	21	24	19	16
Ivresse et alcool	9	16	17	6	14	16	24	22	16	14	17	22
Santé publique	1		1	2	3	1		1	101	38		
Autres lois spéciales	6	2	4	8	17	11	13	10	14	12	18	29
Armes et explosifs	16	13	14	9	5	3	3	12	15	18	14	5
Infr. contre l'autorité publique	6	15	14	5	6	3	5	9	9	7	4	1
Protection de la personne	6	7	3	1	5	1	3	1	6	2	4	5
Code pénal social		8	2	2		2	3	8	1	9	3	1
Protection des revenus publics		7	7	4	4	1	4	1	1		1	1
Travail	7	3		3	4		1		3	3	1	
Législation économique		1	2	1	5	1	2	1	2	1		
Hormones et dopage			1	2	2	2	3	3				2
Infr. contre la liberté individuelle	2		1	3	1	1			1	1	2	2
Infr. relative au statut juridique de l'enfant	1	3	1	3	3	1		1	1			
Pratiques commerciales	8			2								
Traite des êtres humains						2	1		1	2	2	
Contravention Code pénal	6											
Législation sur les élections	6											
Carte d'identité			1		1					1		
Exercice illégal de l'autorité publique	2						1					
Autres infractions Code pénal									1	1		
Marchand de sommeil												1
Sécurité privée		1										
Sous-total	1.452	1.342	1.326	1.049	1.018	1.033	1.169	1.530	1.245	1.173	1.113	1.037
Contravention règlement policier local		312	283	209	133	102	152	110	137	118	116	79
Sous-total		312	283	209	133	102	152	110	137	118	116	79
Total	1.452	1.654	1.609	1.258	1.151	1.135	1.321	1.640	1.382	1.291	1.229	1.116



I.1. Catégorie des infractions : Vol et extorsion (top 5 des infractions au niveau national 2023)

Puurs-Sint-Amands

	2000	2013	2014	2015	2016	2017	2018	2019	2020	2021	2022	2023
Vol sans circ. agr.	246	255	243	174	205	218	224	214	167	160	204	159
Vol avec circ. agr.	116	225	203	213	147	183	140	192	117	97	106	103
Vol non spécifié	118			3					1	1		2
Extorsion	1	2	8	4	3	5	11	4	7	7	4	2
Autres					1							
Total	481	482	454	394	356	406	375	410	292	265	314	266

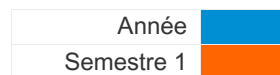




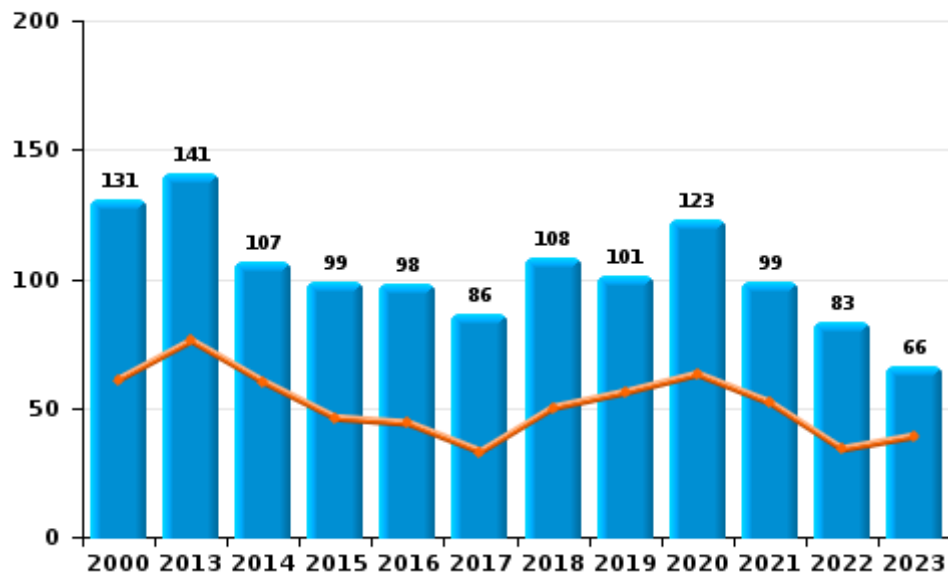
I.2. Catégorie des infractions : Dégradation de la propriété (top 5 des infractions au niveau national 2023)

Puurs-Sint-Amands

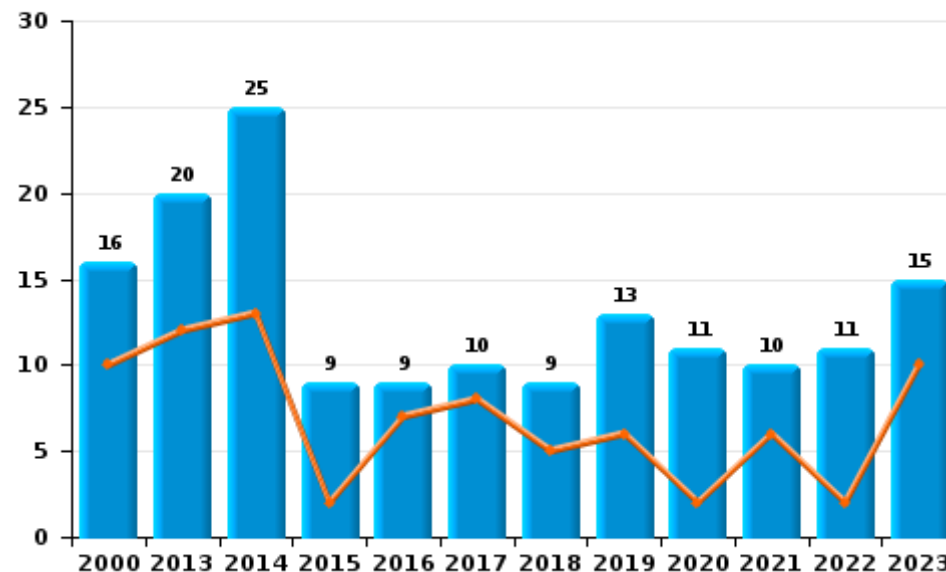
	2000	2013	2014	2015	2016	2017	2018	2019	2020	2021	2022	2023
Vandalisme	131	141	107	99	98	86	108	101	123	99	83	66
Incendie involontaire	9	15	17	6	4	6	6	5	6	3	2	1
Incendie volontaire	7	5	8	3	5	4	3	8	5	7	9	14
Destruction, dénaturation, dégradation	41	3	4	2	1	1	2	1	2	3	1	
Destruction par explosion volontaire	1	1										
Total	189	165	136	110	108	97	119	115	136	112	95	81



Vandalisme



Incendie

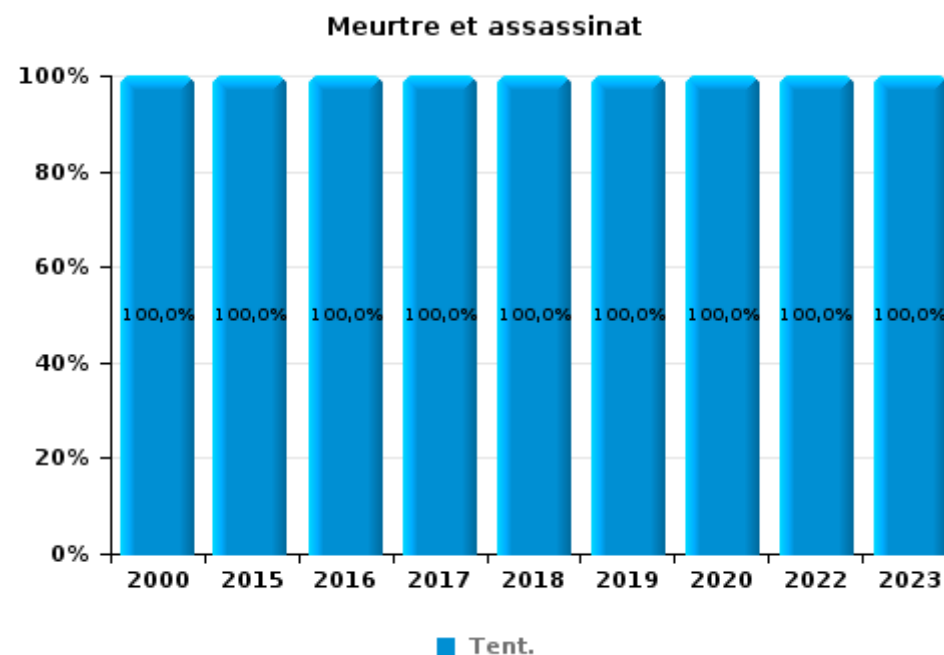
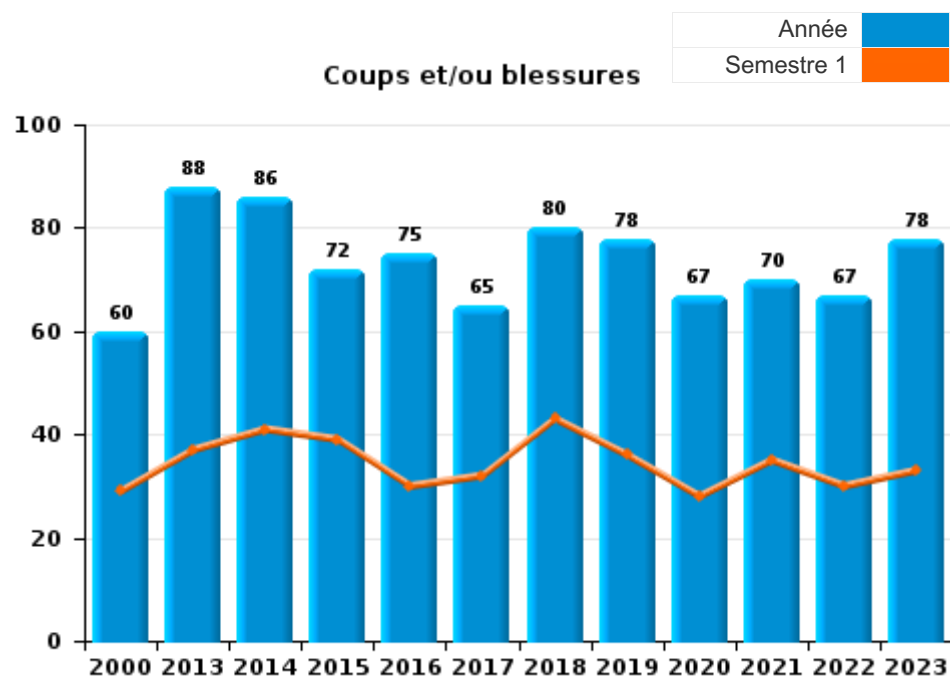




I.3. Catégorie des infractions : Infr. contre l'intégrité physique (top 5 des infractions au niveau national 2023)

Puurs-Sint-Amands

	2000	2013	2014	2015	2016	2017	2018	2019	2020	2021	2022	2023
Coups et/ou blessures	60	88	86	72	75	65	80	78	67	70	67	78
Autres	13	8	11	14	10	6	4	6	5	12	9	3
Meurtre et assassinat	2			3	1	3	1	4	5		1	1
Total	75	96	97	89	86	74	85	88	77	82	77	82





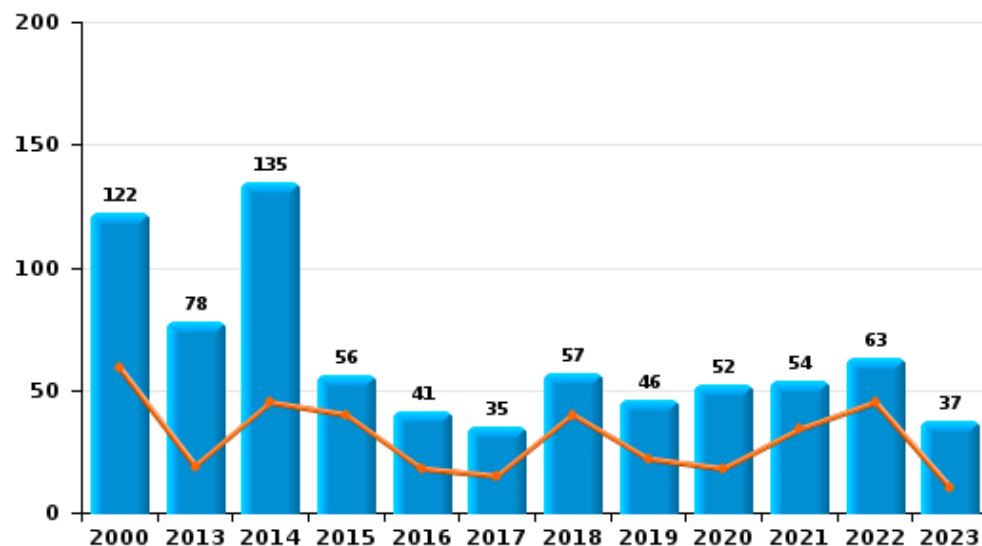
I.4. Catégorie des infractions : Drogues (top 5 des infractions au niveau national 2023)

Puurs-Sint-Amands

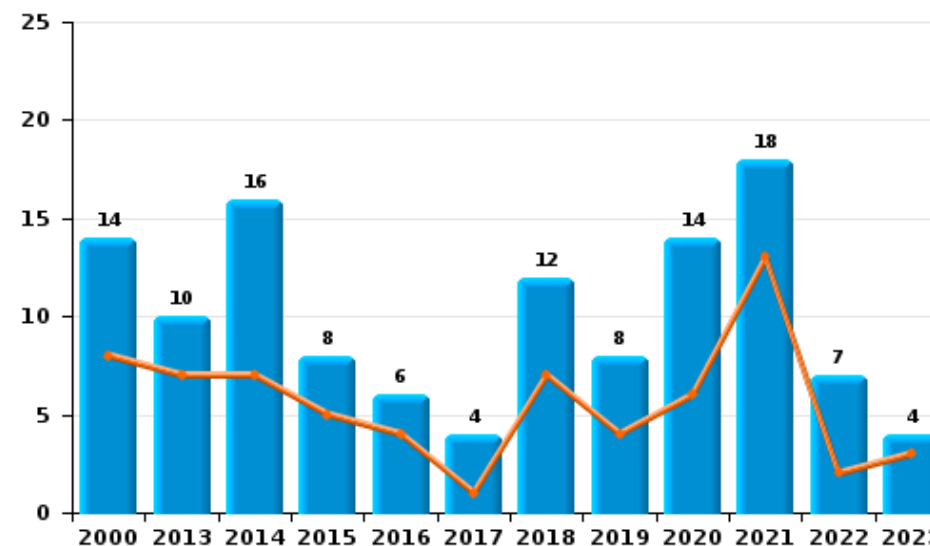
	2000	2013	2014	2015	2016	2017	2018	2019	2020	2021	2022	2023
Détention	122	78	135	56	41	35	57	46	52	54	63	37
Usage	153		10	1	1				1	3		
Commerce	14	10	16	8	6	4	12	8	14	18	7	4
Importation et exportation	55	1	6	1	1	3	1	1	1	4	2	1
Fabrication	2	4	3	1	2	2	3	5	2	4	1	2
Autres	2		1			1						
Total	348	93	171	67	51	45	73	60	70	83	73	44



Détention



Commerce





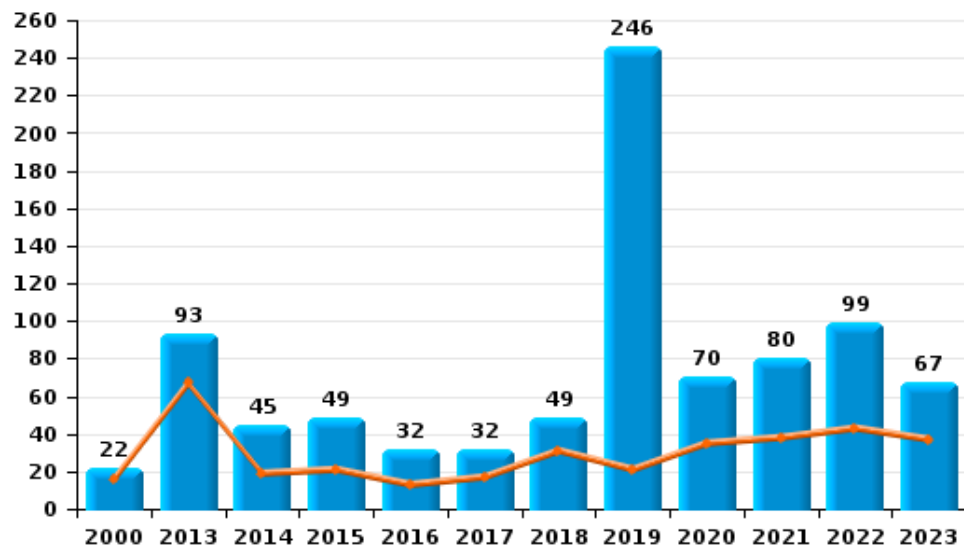
I.5. Catégorie des infractions : Fraude (top 5 des infractions au niveau national 2023)

Puurs-Sint-Amands

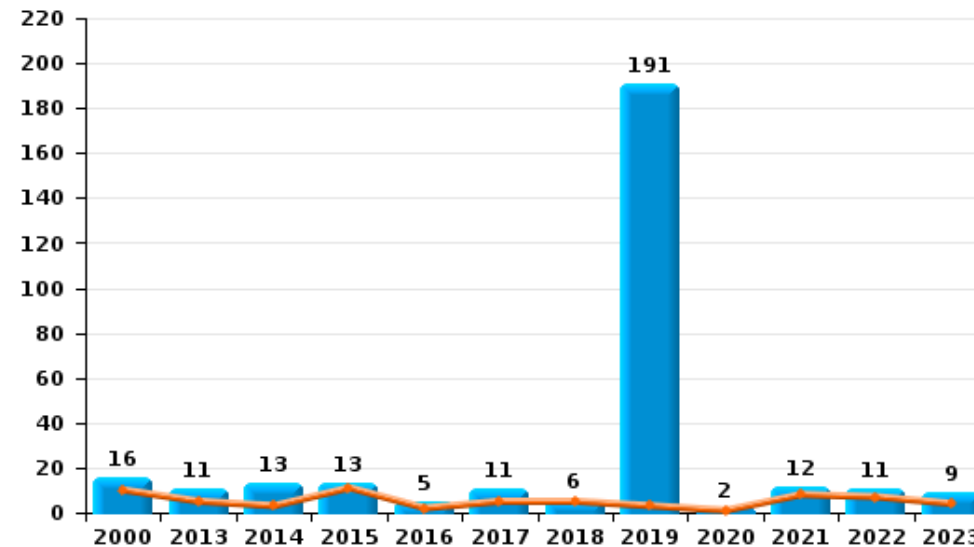
	2000	2013	2014	2015	2016	2017	2018	2019	2020	2021	2022	2023
Escroquerie	22	93	45	49	32	32	49	246	70	80	99	67
Abus de confiance et infr. apparentées	16	11	13	13	5	11	6	191	2	12	11	9
Fraudes: Autres	6	10	2	1	1		9	8	40	24	15	5
Détournement et destruction frauduleuse	6	9	17	1	5	3	4	4	4	7	8	4
Infr. liées à l'insolvabilité	1	1	9	3	4	3		4	1	2	3	1
Recel	8	1	1	1	2	1		1		2	3	
Grivèlerie	3		4	3		3	1	2			1	2
Total	62	125	91	71	49	53	69	456	117	127	140	88



Escroquerie



Abus de confiance et infr. apparentées



STATISTIQUES POLICIERES DE CRIMINALITE

LIEU DE PERPETRATION: COMMUNE

Puurs-Sint-Amands

PARTIE II : FIGURES CRIMINELLES / PHENOMENES



Puurs-Sint-Amands

FC Vol moyen de transport

	2000	2013	2014	2015	2016	2017	2018	2019	2020	2021	2022	2023
Vol de voiture	26	9	13	7	12	6	7	6	9	6	6	2
Vol de moto	2		1	2	1		3	2				
Homejacking	3											
Vol dans les garages	5	2	3		5		1					
Vol de vélomoteur	13	6	5	9	6	5	2	5	4	2	3	
Vol de vélo	94	90	92	72	84	74	100	96	56	57	66	39

FC Cambriolage

	2000	2013	2014	2015	2016	2017	2018	2019	2020	2021	2022	2023
Cambriolage dans habitation	88	122	99	123	64	89	78	80	62	49	32	50
Cambriolage ds entreprise ou commerce	36	42	39	38	21	25	15	19	7	8	24	21
Cambriolage ds service public ou bâtiment administ	7	13	14	13	16	17	12	24	10	3	4	8
Vol au bélier		2		1	1			1			1	
Cambriolage dans bâtiment (total)	130	175	152	174	101	131	105	123	79	60	60	78



FC Vol autre

	2000	2013	2014	2015	2016	2017	2018	2019	2020	2021	2022	2023
Vol à main armée	9		2	1	2	2	1	5	2		3	2
Vol avec violence sans arme	7	13	13	8	8	10	16	12	10	9	12	5
Vol dans ou sur un véhicule	63	33	39	20	39	45	29	43	21	22	34	19
Sacjacking dans une voiture		1										
Vol d'armes et explosifs	2		1	3		1	2	1	1	1	2	1
Steaming			1									
Arrachage de sac à main	1	2			1		1	2				
Vol à l'arraché	2	3			1	2	2	3	1			1
Vol à la tire	8	13	6	2	4	2	1	7	4		4	6
Vol à l'étalage	9	20	7	8	14	34	24	14	18	21	37	40
Vol par ruse	8	6	6	5	2	3	8	3	4	4	2	10
Vol de métaux	3	9	3	4	1	2	4	8	3	2	7	5
Vol sur les chantiers	12	12	14	8	9	9	4	12	7	5	10	9
Home-invasion				1		1	3	1	1		1	
Vol d'animaux	5	1		2			1	1	4	1	2	
Vol de cargaison		1	2	2	2	1	1	4	1	1	3	

Criminalité ICT

	2000	2013	2014	2015	2016	2017	2018	2019	2020	2021	2022	2023
Fraude de cartes de paiements	2	4	2		4	5	4	5	4	4	2	2
Phishing						1	21	8	27	29	28	42
Ransomware						3	1	1	1			
Shouldersurfing		1			1		1					1
Skimming		1			1	1	2	1	3			



FC Autre

	2000	2013	2014	2015	2016	2017	2018	2019	2020	2021	2022	2023
Violence contre les métiers d'intérêt général	1	3	4	1	3	1	2		1	3	1	3
Viol collectif									1			
Graffiti		4	2	2		4	2	1	32	5	3	
Dégradation de voiture	20	69	50	53	35	49	62	63	52	48	49	41
Rixe au couteau				2	1	2	1	2	1			1

PH Violence intrafamiliale (VIF)

	2000	2013	2014	2015	2016	2017	2018	2019	2020	2021	2022	2023
VIF: physique, dans le couple	11	21	31	28	24	17	27	22	22	16	16	31
VIF: physique, envers des descendants	1	7	6	7	6	5	6	6	6	9	10	5
VIF: physique, envers d'autres membres	9	7	5	5	4	4	8	9	4	8	5	4

VIF: sexuelle, dans le couple							1				1	
VIF: sexuelle, envers des descendants		1	1	4	2	4	2	2	6	1		
VIF: sexuelle, envers d'autres membres												1

VIF: psychique, dans le couple	19	28	22	32	36	40	32	39	22	24	22	22
VIF: psychique, envers des descendants		2		1			1	1	4			4
VIF: psychique, envers d'autres membres					1	1	2	1	2	2	1	3

VIF: économique, dans le couple		3	4	4	2		3	1	6	4	1	3
VIF: économique, envers des descendants	1	1	1						1			
VIF: économique, envers d'autres membres	12	7	5	2	5	1	6	3		3	8	3

PH Hormones et dopage

	2000	2013	2014	2015	2016	2017	2018	2019	2020	2021	2022	2023
Dopage humain			1	2	2	2	3	4				2



PH Drogues

	2000	2013	2014	2015	2016	2017	2018	2019	2020	2021	2022	2023
Vente de cocaïne		3	6	3	2	1	4	2	5	2	2	3
Import-export de cocaïne			1									
Production de drogues synthétiques			1			1	1			1		
Import-export de drogues synthétiques	2		1			1						1
Vente de drogues synthétiques			3			1	1		2	1	1	
Production de cannabis (culture)		3	2		2	1	2	1	2	1	1	1
Import-export de cannabis en grande quantité							1		1			
Vente de cannabis en grande quantité			1			1	2			1		
Vente-traffic d héroïne		1				1						

PH Trafic d'armes

	2000	2013	2014	2015	2016	2017	2018	2019	2020	2021	2022	2023
Commerce et production d'arme non à feu					1							

PH Traite des êtres humains

	2000	2013	2014	2015	2016	2017	2018	2019	2020	2021	2022	2023
TEH - exploitation économique						2	1		1	2	2	
TEH - exploitation sexuelle									1	1		



PH Violence dans l'espace public

	2000	2013	2014	2015	2016	2017	2018	2019	2020	2021	2022	2023
Violence physique (transport public)	1	1	1	2	1		3		2	3	1	2
Violence physique (voie publique)	20	25	19	22	19	21	22	18	22	12	23	14
Violence physique (autre endroit public)	1		1	1	1	1	2	3	2	1		1
Violence physique (endroit accessible au public)	15	19	19	9	10	14	10	14	7	6	13	6
Violence sexuelle (transport public)			1			1				2		4
Violence sexuelle (voie publique)	6	4	6	5		3	3	4	3	11	3	2
Violence sexuelle (autre endroit public)		2	1	2	2	1	1			4	3	1
Violence sexuelle (endroit accessible au public)	1	3	1	2	1		3	1	4	1	1	1
Violence psychique (transport public)		1	1		1	1	1	2	3	1	2	1
Violence psychique (voie publique)	22	20	12	17	11	14	4	15	12	19	20	9
Violence psychique (autre endroit public)	2	1	1						1			1
Violence psychique (endroit accessible au public)	7	9	9	6	6	4	9	6	6	3	6	6
Vol à main armée (transport public)			1									
Vol à main armée (voie publique)			1					1			1	2
Vol à main armée (endroit accessible au public)	5				1	2		3	1		1	
Vol avec violence sans arme (transport public)			1	2			1				1	
Vol avec violence sans arme (voie publique)	2	7	2	4	4	1	5	4	2	3	2	2
Vol avec violence sans arme (autre endroit public)									1			
Vol avec violence sans arme (endr. acces. au pub.)	3	4	2	1	1	3		2	2		2	1

PH Autre

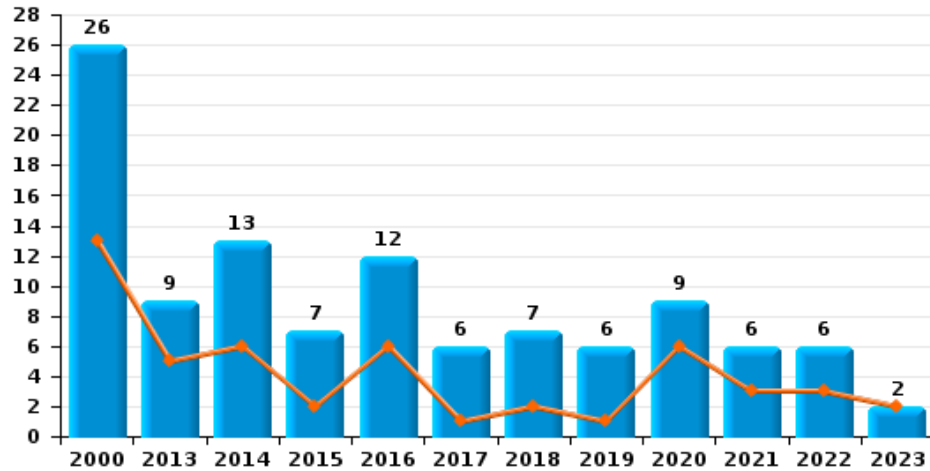
	2000	2013	2014	2015	2016	2017	2018	2019	2020	2021	2022	2023
Faux policiers			1	1		1	1					
Terrorisme, extrémisme et radicalisme		1										1
Cyberharcèlement	6	21	21	15	13	9	13	17	25	27	24	23
Fraude à l'identité	6	16	6	9	16	8	9	11	24	49	42	30



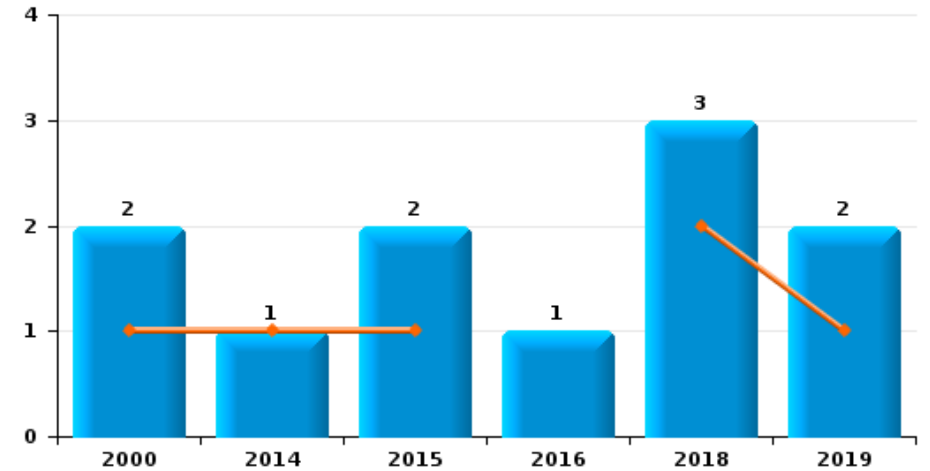
Puurs-Sint-Amands

Année	■
Semestre 1	■

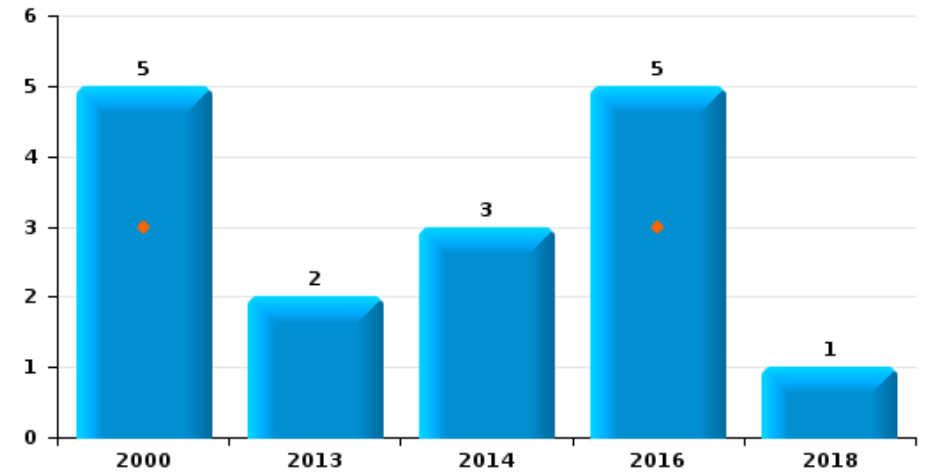
Vol de voiture



Vol de moto



Vol dans les garages

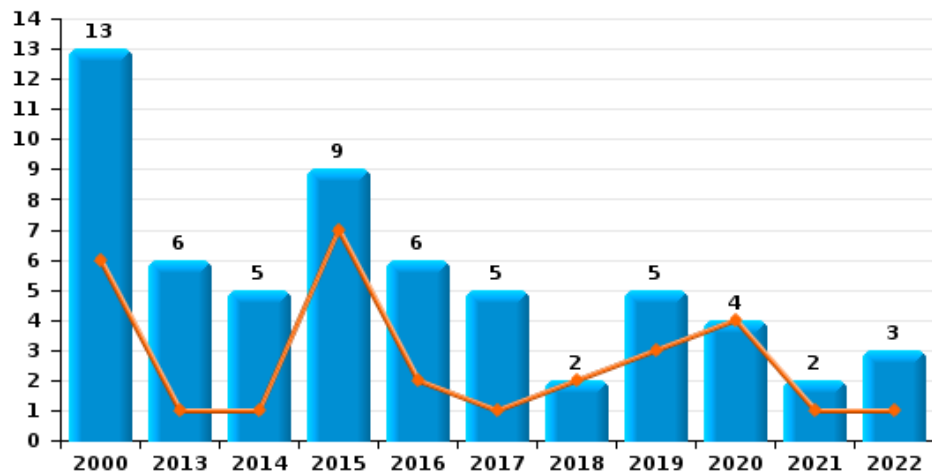




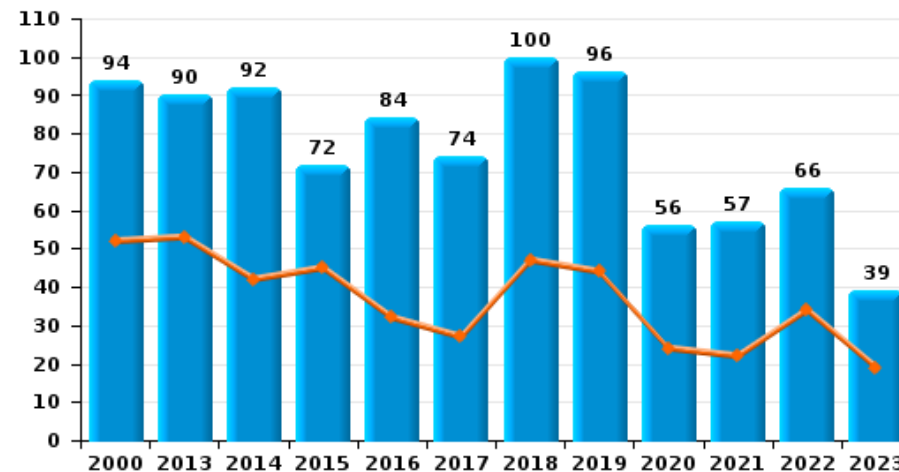
Puurs-Sint-Amands

Année ■
Semestre 1 ■

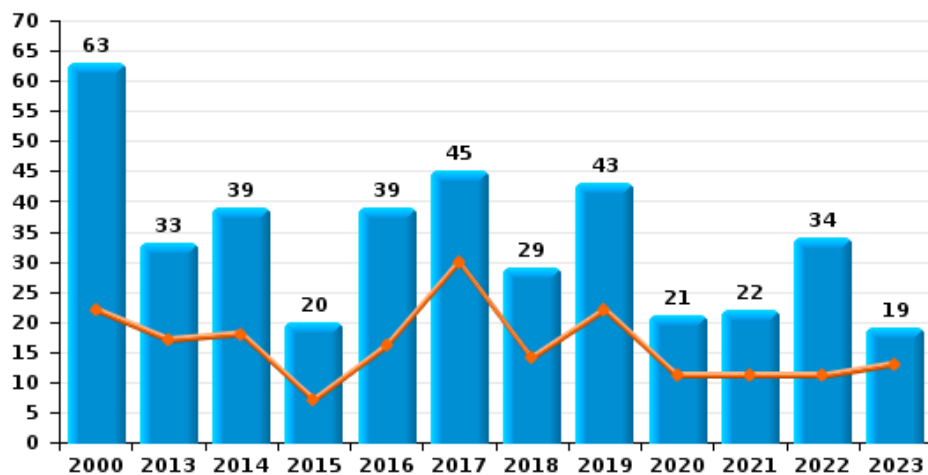
Vol de vélomoteur



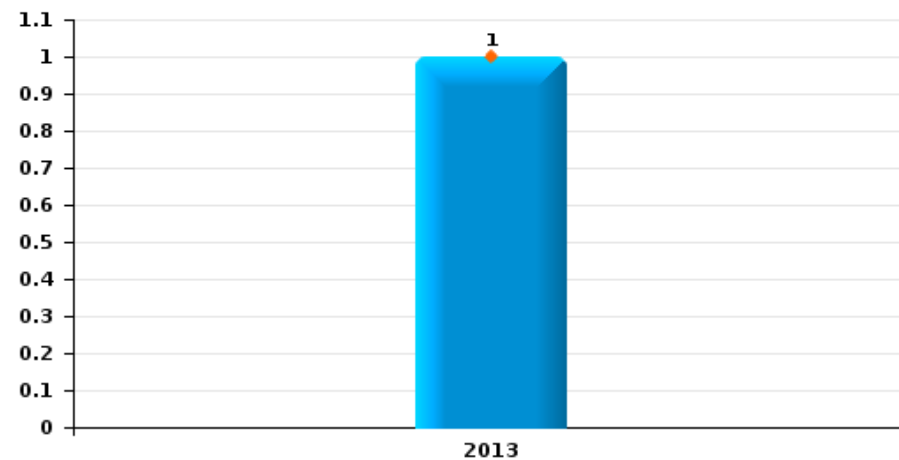
Vol de vélo



Vol dans ou sur un véhicule

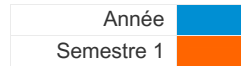


Sacjacking dans une voiture

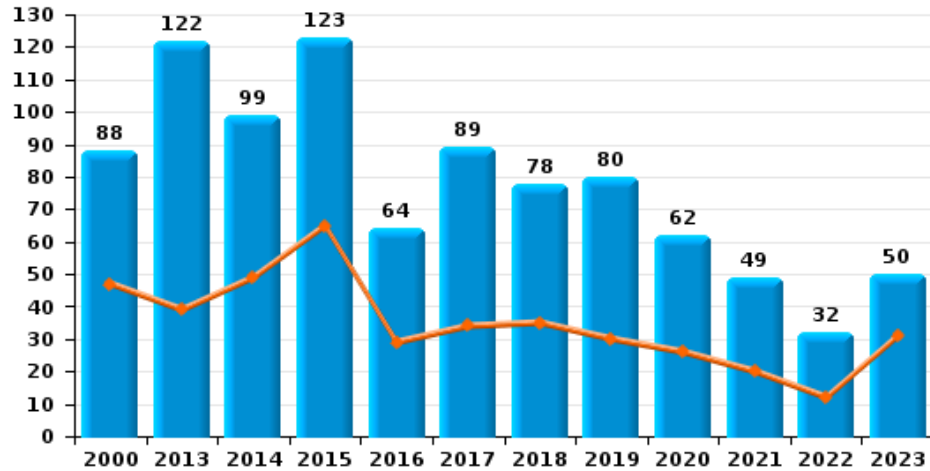




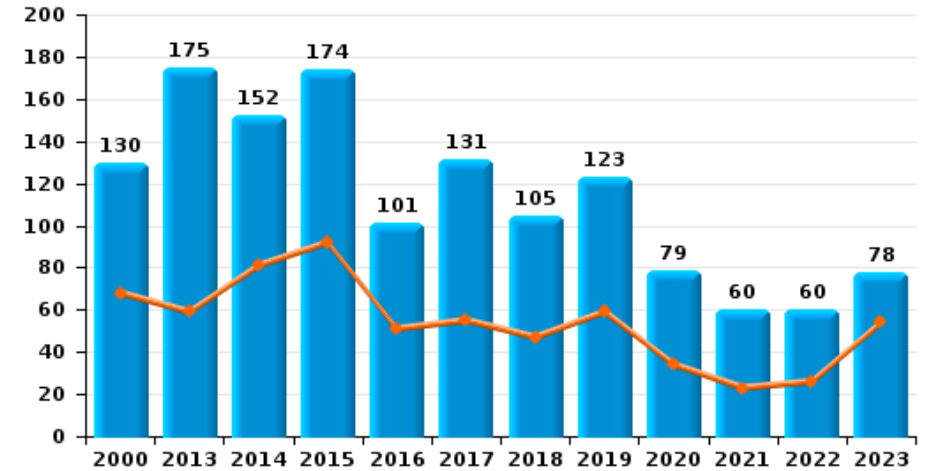
Puurs-Sint-Amands



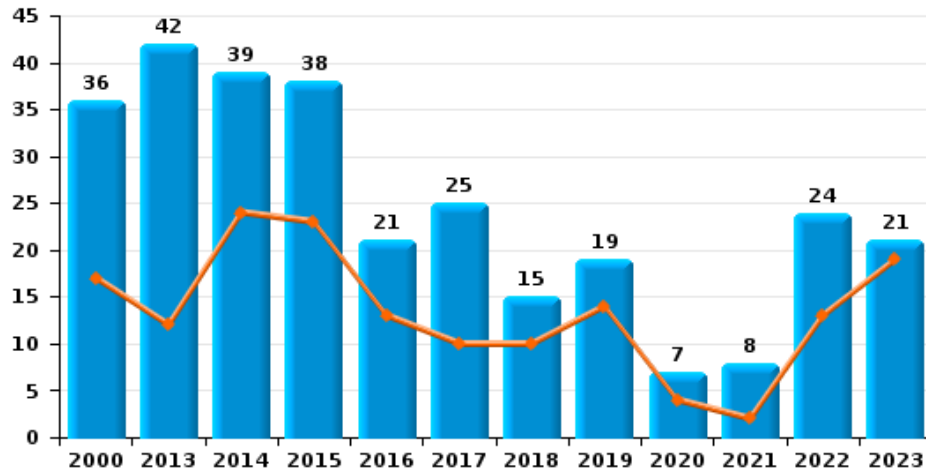
Cambriolage dans habitation



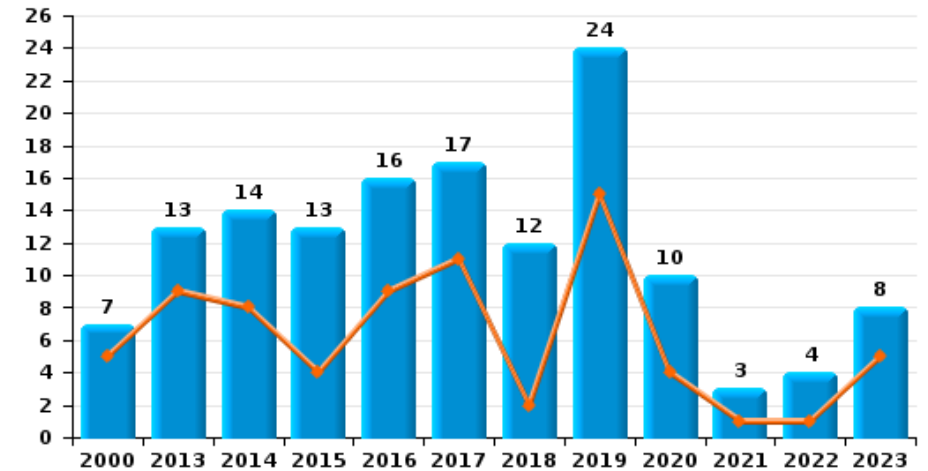
Cambriolage dans bâtiment (total)



Cambriolage ds entreprise ou commerce




Cambriolage ds service public ou bâtiment administratif

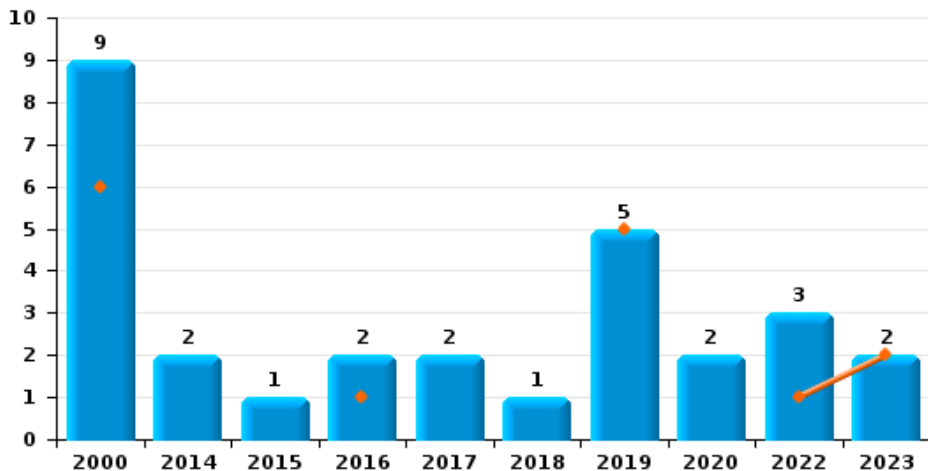




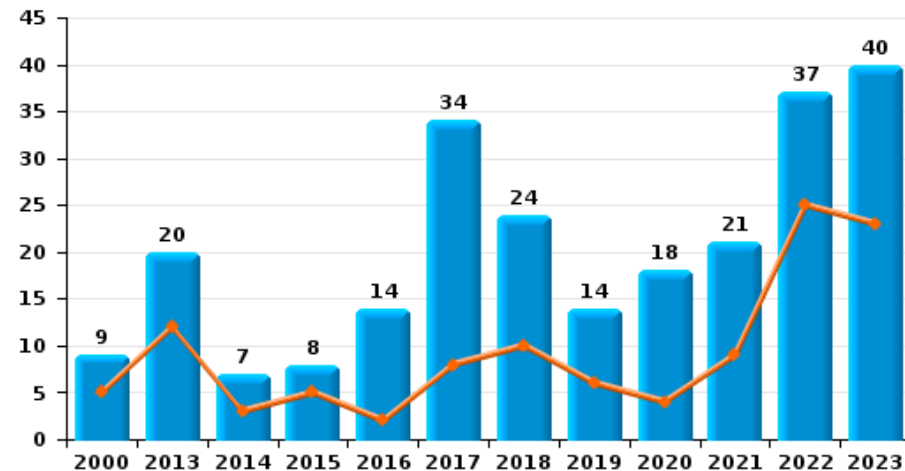
Puurs-Sint-Amands

Année 
Semestre 1 

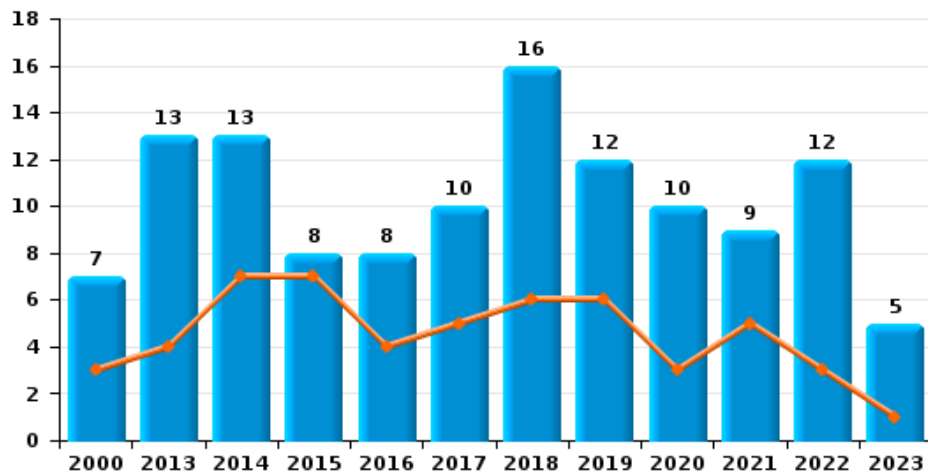
Vol à main armée



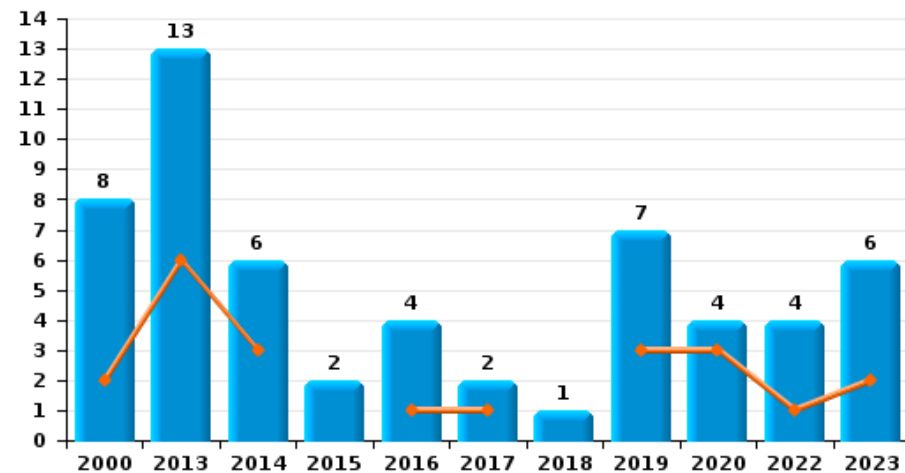
Vol à l'étalage



Vol avec violence sans arme

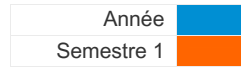


Vol à la tire

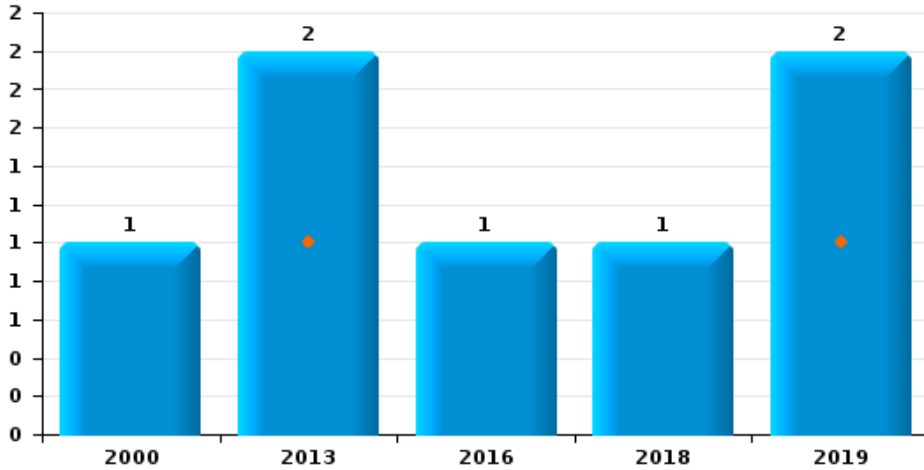




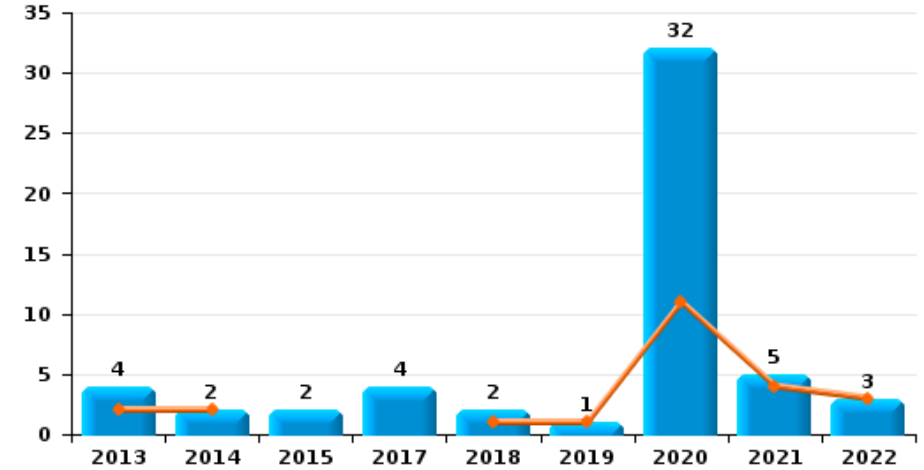
Puurs-Sint-Amands



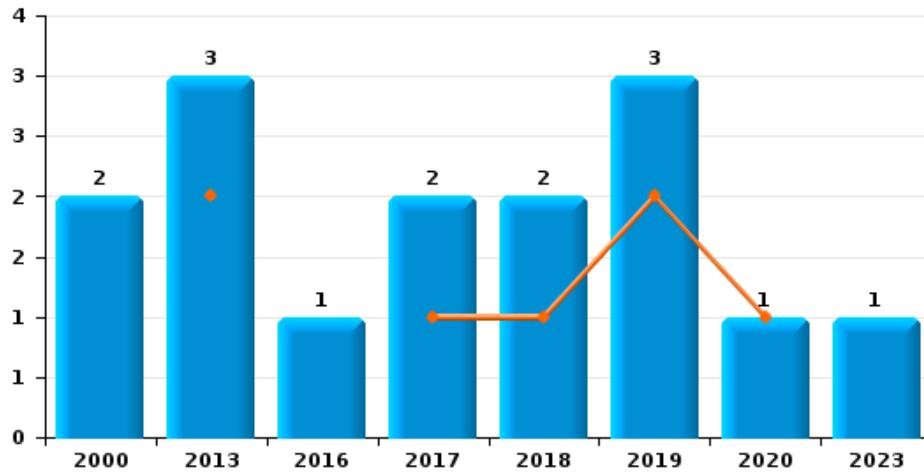
Arrachage de sac à main



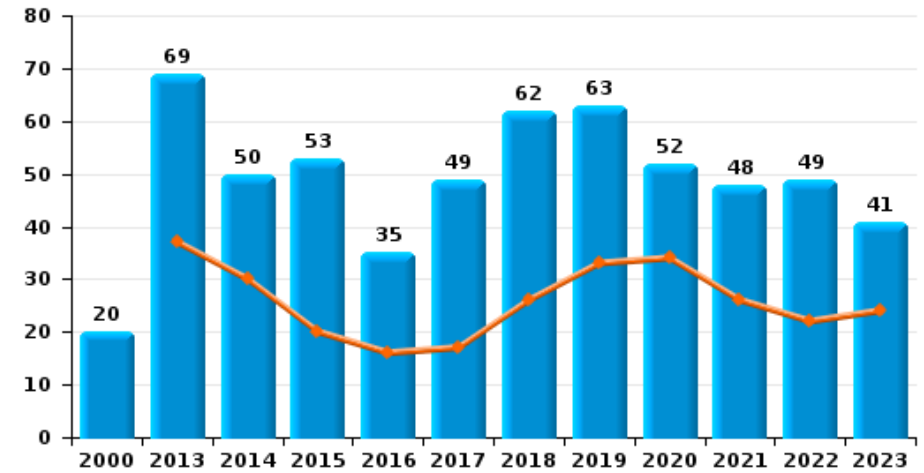
Graffiti



Vol à l'arraché



Dégradation de voiture





Puurs-Sint-Amands

FC Vol moyen de transport

		2000	2013	2014	2015	2016	2017	2018	2019	2020	2021	2022	2023
Vol de voiture	Sem 1	13	5	6	2	6	1	2	1	6	3	3	2
	Sem 2	13	4	7	5	6	5	5	5	3	3	3	
	Total	26	9	13	7	12	6	7	6	9	6	6	2
Vol de moto	Sem 1	1		1	1			2	1				
	Sem 2	1			1	1		1	1				
	Total	2		1	2	1		3	2				
Homejacking	Sem 1	1											
	Sem 2	2											
	Total	3											
Vol dans les garages	Sem 1	3				3							
	Sem 2	2	2	3		2		1					
	Total	5	2	3		5		1					
Vol de vélomoteur	Sem 1	6	1	1	7	2	1	2	3	4	1	1	
	Sem 2	7	5	4	2	4	4		2		1	2	
	Total	13	6	5	9	6	5	2	5	4	2	3	
Vol de vélo	Sem 1	52	53	42	45	32	27	47	44	24	22	34	19
	Sem 2	42	37	50	27	52	47	53	52	32	35	32	20
	Total	94	90	92	72	84	74	100	96	56	57	66	39



FC Cambriolage

		2000	2013	2014	2015	2016	2017	2018	2019	2020	2021	2022	2023
Cambriolage dans habitation	Sem 1	47	39	49	65	29	34	35	30	26	20	12	31
	Sem 2	41	83	50	58	35	55	43	50	36	29	20	19
Total		88	122	99	123	64	89	78	80	62	49	32	50
Cambriolage ds entreprise ou commerce	Sem 1	17	12	24	23	13	10	10	14	4	2	13	19
	Sem 2	19	30	15	15	8	15	5	5	3	6	11	2
Total		36	42	39	38	21	25	15	19	7	8	24	21
Cambriolage ds service public ou bâtiment administ	Sem 1	5	9	8	4	9	11	2	15	4	1	1	5
	Sem 2	2	4	6	9	7	6	10	9	6	2	3	3
Total		7	13	14	13	16	17	12	24	10	3	4	8
Vol au b�lier	Sem 1					1			1			1	
	Sem 2		2		1								
Total			2		1	1			1			1	
Cambriolage dans b�timent (total)	Sem 1	68	59	81	92	51	55	47	59	34	23	26	54
	Sem 2	62	116	71	82	50	76	58	64	45	37	34	24
Total		130	175	152	174	101	131	105	123	79	60	60	78



FC Vol autre

		2000	2013	2014	2015	2016	2017	2018	2019	2020	2021	2022	2023
Vol à main armée	Sem 1	6				1			5			1	2
	Sem 2	3		2	1	1	2	1		2		2	
	Total	9		2	1	2	2	1	5	2		3	2
Vol avec violence sans arme	Sem 1	3	4	7	7	4	5	6	6	3	5	3	1
	Sem 2	4	9	6	1	4	5	10	6	7	4	9	4
	Total	7	13	13	8	8	10	16	12	10	9	12	5
Vol dans ou sur un véhicule	Sem 1	22	17	18	7	16	30	14	22	11	11	11	13
	Sem 2	41	16	21	13	23	15	15	21	10	11	23	6
	Total	63	33	39	20	39	45	29	43	21	22	34	19
Sacjacking dans une voiture	Sem 1		1										
	Total		1										
Vol d'armes et explosifs	Sem 1				1			2	1	1			1
	Sem 2	2		1	2		1				1	2	
	Total	2		1	3		1	2	1	1	1	2	1
Steaming	Sem 2			1									
	Total			1									
Arrachage de sac à main	Sem 1		1						1				
	Sem 2	1	1			1		1	1				
	Total	1	2			1		1	2				
Vol à l'arraché	Sem 1		2				1	1	2	1			
	Sem 2	2	1			1	1	1	1				1
	Total	2	3			1	2	2	3	1			1
Vol à la tire	Sem 1	2	6	3		1	1		3	3		1	2
	Sem 2	6	7	3	2	3	1	1	4	1		3	4
	Total	8	13	6	2	4	2	1	7	4		4	6



FC Vol autre

		2000	2013	2014	2015	2016	2017	2018	2019	2020	2021	2022	2023
Vol à l'étalage	Sem 1	5	12	3	5	2	8	10	6	4	9	25	23
	Sem 2	4	8	4	3	12	26	14	8	14	12	12	17
	Total	9	20	7	8	14	34	24	14	18	21	37	40
Vol par ruse	Sem 1	5	2	4	3		2	2	3	1	2	1	4
	Sem 2	3	4	2	2	2	1	6		3	2	1	6
	Total	8	6	6	5	2	3	8	3	4	4	2	10
Vol de métaux	Sem 1	2	6	2	3		1	3	3		1	4	4
	Sem 2	1	3	1	1	1	1	1	5	3	1	3	1
	Total	3	9	3	4	1	2	4	8	3	2	7	5
Vol sur les chantiers	Sem 1	5	4	10	5	6	6	4	6	4	5	5	3
	Sem 2	7	8	4	3	3	3		6	3		5	6
	Total	12	12	14	8	9	9	4	12	7	5	10	9
Home-invasion	Sem 1							1	1				
	Sem 2				1		1	2		1		1	
	Total				1		1	3	1	1		1	
Vol d'animaux	Sem 1		1						1			1	
	Sem 2	5			2			1		4	1	1	
	Total	5	1		2			1	1	4	1	2	
Vol de cargaison	Sem 1			2	1	2	1	1	3	1	1	1	
	Sem 2		1		1				1			2	
	Total		1	2	2	2	1	1	4	1	1	3	



Criminalité ICT

		2000	2013	2014	2015	2016	2017	2018	2019	2020	2021	2022	2023
Fraude de cartes de paiements	Sem 1		3			2	3	2	1	3	1		2
	Sem 2	2	1	2		2	2	2	4	1	3	2	
	Total	2	4	2		4	5	4	5	4	4	2	2
Phishing	Sem 1						1	10	2	12	17	15	16
	Sem 2							11	6	15	12	13	26
	Total						1	21	8	27	29	28	42
Ransomware	Sem 1						3	1		1			
	Sem 2								1				
	Total						3	1	1	1			
Shouldersurfing	Sem 1		1										1
	Sem 2					1		1					
	Total		1			1		1					1
Skimming	Sem 1		1			1	1	2		2			
	Sem 2								1	1			
	Total		1			1	1	2	1	3			



FC Autre

		2000	2013	2014	2015	2016	2017	2018	2019	2020	2021	2022	2023
Violence contre les métiers d'intérêt général	Sem 1			2	1	2	1	2			2		3
	Sem 2	1	3	2		1				1	1	1	
	Total	1	3	4	1	3	1	2		1	3	1	3
Viol collectif	Sem 1									1			
	Total									1			
Graffiti	Sem 1		2	2				1	1	11	4	3	
	Sem 2		2		2		4	1		21	1		
	Total		4	2	2		4	2	1	32	5	3	
Dégradation de voiture	Sem 1		37	30	20	16	17	26	33	34	26	22	24
	Sem 2	20	32	20	33	19	32	36	30	18	22	27	17
	Total	20	69	50	53	35	49	62	63	52	48	49	41
Rixe au couteau	Sem 1					1							1
	Sem 2			2			2	1	2	1			
	Total			2	1	2	1	2	1				1



PH Violence intrafamiliale (VIF)

		2000	2013	2014	2015	2016	2017	2018	2019	2020	2021	2022	2023
VIF: physique, dans le couple	Sem 1	6	6	13	14	7	6	15	9	8	11	4	11
	Sem 2	5	15	18	14	17	11	12	13	14	5	12	20
Total		11	21	31	28	24	17	27	22	22	16	16	31
VIF: physique, envers des descendants	Sem 1		5	5	3	2	2	4	1	3	5	8	3
	Sem 2	1	2	1	4	4	3	2	5	3	4	2	2
Total		1	7	6	7	6	5	6	6	6	9	10	5
VIF: physique, envers d'autres membres	Sem 1	7	3	3	4	3	2	4	4	1	4	3	
	Sem 2	2	4	2	1	1	2	4	5	3	4	2	4
Total		9	7	5	5	4	4	8	9	4	8	5	4
VIF: sexuelle, dans le couple	Sem 1							1				1	
	Total							1				1	
VIF: sexuelle, envers des descendants	Sem 1			1	1	2	1	2	1	3			
	Sem 2		1		3		3		1	3	1		
Total			1	1	4	2	4	2	2	6	1		
VIF: sexuelle, envers d'autres membres	Sem 1												1
	Total												1
VIF: psychique, dans le couple	Sem 1	8	5	11	11	15	15	17	20	10	10	11	14
	Sem 2	11	23	11	21	21	25	15	19	12	14	11	8
Total		19	28	22	32	36	40	32	39	22	24	22	22
VIF: psychique, envers des descendants	Sem 1		2		1			1					2
	Sem 2								1	4			2
Total			2		1			1	1	4			4
VIF: psychique, envers d'autres membres	Sem 1									1	1	1	1
	Sem 2					1	1	2	1	1	1		2
Total						1	1	2	1	2	2	1	3



PH Violence intrafamiliale (VIF)

		2000	2013	2014	2015	2016	2017	2018	2019	2020	2021	2022	2023
VIF: économique, dans le couple	Sem 1		2	1	2			1		3	3	1	2
	Sem 2		1	3	2	2		2	1	3	1		1
Total			3	4	4	2		3	1	6	4	1	3
VIF: économique, envers des descendants	Sem 1	1											
	Sem 2		1	1						1			
Total		1	1	1						1			
VIF: économique, envers d'autres membres	Sem 1	8	4	1	1	2	1	3	2		1	3	3
	Sem 2	4	3	4	1	3		3	1		2	5	
Total		12	7	5	2	5	1	6	3		3	8	3



PH Hormones et dopage

		2000	2013	2014	2015	2016	2017	2018	2019	2020	2021	2022	2023
Dopage humain	Sem 1			1	1		1	3	2				
	Sem 2				1	2	1		2				2
Total				1	2	2	2	3	4				2



PH Drogues

		2000	2013	2014	2015	2016	2017	2018	2019	2020	2021	2022	2023
Vente de cocaïne	Sem 1		3	2	1	1		2	1	1	1	1	3
	Sem 2			4	2	1	1	2	1	4	1	1	
Total			3	6	3	2	1	4	2	5	2	2	3
Import-export de cocaïne	Sem 2			1									
	Total			1									
Production de drogues synthétiques	Sem 1							1			1		
	Sem 2			1			1						
Total				1			1	1			1		
Import-export de drogues synthétiques	Sem 1	1											1
	Sem 2	1		1			1						
Total		2		1			1						1
Vente de drogues synthétiques	Sem 1							1		1	1		
	Sem 2			3			1			1		1	
Total				3			1	1		2	1	1	
Production de cannabis (culture)	Sem 1		2	1				2	1		1	1	
	Sem 2		1	1		2	1			2			1
Total			3	2		2	1	2	1	2	1	1	1
Import-export de cannabis en grande quantité	Sem 1									1			
	Sem 2							1					
Total								1		1			
Vente de cannabis en grande quantité	Sem 1			1							1		
	Sem 2						1	2					
Total				1			1	2			1		
Vente-traffic d'héroïne	Sem 1		1										
	Sem 2						1						
Total			1				1						



PH Trafic d'armes

		2000	2013	2014	2015	2016	2017	2018	2019	2020	2021	2022	2023
Commerce et production d'arme non à feu	Sem 1					1							
	Total					1							



PH Traite des êtres humains

		2000	2013	2014	2015	2016	2017	2018	2019	2020	2021	2022	2023
TEH - exploitation économique	Sem 1						1	1			1	2	
	Sem 2						1			1	1		
	Total						2	1		1	2	2	
TEH - exploitation sexuelle	Sem 2									1	1		
	Total									1	1		



PH Violence dans l'espace public

		2000	2013	2014	2015	2016	2017	2018	2019	2020	2021	2022	2023
Violence physique (transport public)	Sem 1		1		2	1		1			1		1
	Sem 2	1		1				2		2	2	1	1
	Total	1	1	1	2	1		3		2	3	1	2
Violence physique (voie publique)	Sem 1	9	11	11	10	13	12	8	7	8	6	11	5
	Sem 2	11	14	8	12	6	9	14	11	14	6	12	9
	Total	20	25	19	22	19	21	22	18	22	12	23	14
Violence physique (autre endroit public)	Sem 1							2	2				
	Sem 2	1		1	1	1	1		1	2	1		1
	Total	1		1	1	1	1	2	3	2	1		1
Violence physique (endroit accessible au public)	Sem 1	8	7	7	3	5	8	5	7	6	2	4	3
	Sem 2	7	12	12	6	5	6	5	7	1	4	9	3
	Total	15	19	19	9	10	14	10	14	7	6	13	6
Violence sexuelle (transport public)	Sem 1						1				2		2
	Sem 2			1									2
	Total			1			1				2		4
Violence sexuelle (voie publique)	Sem 1	1	2	5			1	2		2	6	2	2
	Sem 2	5	2	1	5		2	1	4	1	5	1	
	Total	6	4	6	5		3	3	4	3	11	3	2
Violence sexuelle (autre endroit public)	Sem 1		2		2	1	1				2	2	
	Sem 2			1		1		1			2	1	1
	Total		2	1	2	2	1	1			4	3	1
Violence sexuelle (endroit accessible au public)	Sem 1		1		1	1		1	1	2	1		1
	Sem 2	1	2	1	1			2		2		1	
	Total	1	3	1	2	1		3	1	4	1	1	1



PH Violence dans l'espace public

		2000	2013	2014	2015	2016	2017	2018	2019	2020	2021	2022	2023
Violence psychique (transport public)	Sem 1			1				1		2	1		
	Sem 2		1			1	1		2	1		2	1
Total			1	1		1	1	1	2	3	1	2	1
Violence psychique (voie publique)	Sem 1	8	3	4	8	7	6	4	5	6	11	6	5
	Sem 2	14	17	8	9	4	8		10	6	8	14	4
Total		22	20	12	17	11	14	4	15	12	19	20	9
Violence psychique (autre endroit public)	Sem 1	2								1			
	Sem 2		1	1									1
Total		2	1	1						1			1
Violence psychique (endroit accessible au public)	Sem 1	1	6	4	3	4	1	4	4	3	2	3	3
	Sem 2	6	3	5	3	2	3	5	2	3	1	3	3
Total		7	9	9	6	6	4	9	6	6	3	6	6
Vol à main armée (transport public)	Sem 2			1									
Total				1									
Vol à main armée (voie publique)	Sem 1								1				2
	Sem 2			1								1	
Total				1					1			1	2
Vol à main armée (endroit accessible au public)	Sem 1	4				1			3			1	
	Sem 2	1					2			1			
Total		5				1	2		3	1		1	
Vol avec violence sans arme (transport public)	Sem 1			1	1							1	
	Sem 2				1			1					
Total				1	2			1				1	
Vol avec violence sans arme (voie publique)	Sem 1	2	1	1	4	2	1	2	3		1		
	Sem 2		6	1		2		3	1	2	2	2	2
Total		2	7	2	4	4	1	5	4	2	3	2	2



PH Violence dans l'espace public

		2000	2013	2014	2015	2016	2017	2018	2019	2020	2021	2022	2023
Vol avec violence sans arme (autre endroit public)	Sem 2									1			
	Total									1			
Vol avec violence sans arme (endr. acces. au pub.)	Sem 1	1	2	1	1		1			1			1
	Sem 2	2	2	1		1	2		2	1		2	
	Total	3	4	2	1	1	3		2	2		2	1



PH Autre

		2000	2013	2014	2015	2016	2017	2018	2019	2020	2021	2022	2023
Faux policiers	Sem 1							1					
	Sem 2			1	1		1						
	Total			1	1		1	1					
Terrorisme, extrémisme et radicalisme	Sem 1		1										
	Sem 2												1
	Total		1										1
Cyberharcèlement	Sem 1	5	12	11	6	12	4	6	6	12	14	17	8
	Sem 2	1	9	10	9	1	5	7	11	13	13	7	15
	Total	6	21	21	15	13	9	13	17	25	27	24	23
Fraude à l'identité	Sem 1	5	9	2	3	10	7	4	3	10	19	18	18
	Sem 2	1	7	4	6	6	1	5	8	14	30	24	12
	Total	6	16	6	9	16	8	9	11	24	49	42	30



Puurs-Sint-Amands

2022

FC Vol moyen de transport

	Jan	Fév	Mar	Avr	Mai	Juin	Juil	Août	Sep	Oct	Nov	Déc	Total
Vol de voiture	1	1			1			1	1	1			6
Vol de vélomoteur						1		2					3
Vol de vélo	4	3	7	8	6	6	6	6	7	8	4	1	66

FC Cambriolage

	Jan	Fév	Mar	Avr	Mai	Juin	Juil	Août	Sep	Oct	Nov	Déc	Total
Cambriolage dans habitation	6	1	3	1	1		3	3	4	1	5	4	32
Cambriolage ds entreprise ou commerce	4	2		1	3	3	2		1	3	4	1	24
Cambriolage ds service public ou bâtiment administ					1				1		2		4
Vol au béliier	1												1
Cambriolage dans bâtiment (total)	10	3	3	2	5	3	5	3	6	4	11	5	60



FC Vol autre

	Jan	Fév	Mar	Avr	Mai	Juin	Juil	Août	Sep	Oct	Nov	Déc	Total
Vol à main armée					1						1	1	3
Vol avec violence sans arme		1		1	1		2	3	1	2	1		12
Vol dans ou sur un véhicule	2		1	2	4	2	5	2	9	2	5		34
Vol d'armes et explosifs								1			1		2
Vol à la tire		1						1	1			1	4
Vol à l'étalage	4	4	2	4	5	6	1	4	2	2	2	1	37
Vol par ruse				1				1					2
Vol de métaux		1		1	1	1			1	2			7
Vol sur les chantiers	1	2			1	1	1	1	2	1			10
Home-invasion												1	1
Vol d'animaux	1						1						2
Vol de cargaison			1				1		1				3

Criminalité ICT

	Jan	Mar	Avr	Mai	Juin	Juil	Août	Sep	Nov	Déc	Total
Fraude de cartes de paiements							2				2
Phishing	4	3	2	5	1	1	4	3	1	4	28

FC Autre

	Jan	Fév	Mar	Avr	Mai	Juin	Juil	Août	Sep	Oct	Nov	Déc	Total
Violence contre les métiers d'intérêt général										1			1
Graffiti	1					2							3
Dégradation de voiture	5	2	7	4	3	1	3	2	4	12	5	1	49



PH Violence intrafamiliale (VIF)

	Jan	Fév	Mar	Avr	Mai	Juin	Juil	Août	Sep	Oct	Nov	Déc	Total
VIF: physique, dans le couple			3			1	1	3	1	1	3	3	16
VIF: physique, envers des descendants	2		3	1	1	1				1		1	10
VIF: physique, envers d'autres membres			2			1	1					1	5
VIF: sexuelle, dans le couple			1										1
VIF: psychique, dans le couple	3	1	1	5	1			3	1		3	4	22
VIF: psychique, envers d'autres membres			1										1
VIF: économique, dans le couple						1							1
VIF: économique, envers d'autres membres	1	1		1				2	1			2	8

PH Drogues

	Fév	Mar	Oct	Déc	Total
Vente de cocaïne	1		1		2
Vente de drogues synthétiques				1	1
Production de cannabis (culture)		1			1

PH Traite des êtres humains

	Mar	Total
TEH - exploitation économique	2	2



PH Violence dans l'espace public

	Jan	Fév	Mar	Avr	Mai	Juin	Juil	Août	Sep	Oct	Nov	Déc	Total
Violence physique (transport public)										1			1
Violence physique (voie publique)	1	2	2	2	4		2	3	1	4	2		23
Violence physique (endroit accessible au public)			1		2	1	1		2	4	1	1	13
Violence sexuelle (voie publique)	1		1								1		3
Violence sexuelle (autre endroit public)			1	1			1						3
Violence sexuelle (endroit accessible au public)												1	1
Violence psychique (transport public)							1		1				2
Violence psychique (voie publique)		2	1	2		1	3	1	4	3	3		20
Violence psychique (endroit accessible au public)		1			1	1		1	1	1			6
Vol à main armée (voie publique)											1		1
Vol à main armée (endroit accessible au public)					1								1
Vol avec violence sans arme (transport public)		1											1
Vol avec violence sans arme (voie publique)								1		1			2
Vol avec violence sans arme (endr. acces. au pub.)									1		1		2

PH Autre

	Jan	Fév	Mar	Avr	Mai	Juin	Juil	Août	Sep	Oct	Nov	Déc	Total
Cyberharcèlement	2	4	3	5	1	2	1	2	1		1	2	24
Fraude à l'identité	4	3	3	1	4	3	2	3	1	5	8	5	42



2023

FC Vol moyen de transport

	Jan	Fév	Mar	Avr	Mai	Juin	Juil	Août	Sep	Oct	Nov	Déc	Total
Vol de voiture		1		1									2
Vol de vélo	1	1	3	8	4	2	1	1	5	5	3	5	39

FC Cambriolage

	Jan	Fév	Mar	Avr	Mai	Juin	Juil	Août	Sep	Oct	Nov	Déc	Total
Cambriolage dans habitation	3	5	5	5	10	3	3	4	1	5	2	4	50
Cambriolage ds entreprise ou commerce	2	3	1	4	7	2	1					1	21
Cambriolage ds service public ou bâtiment administ	1		1		3		1	1				1	8
Cambriolage dans bâtiment (total)	6	8	7	9	19	5	5	5	1	5	2	6	78

FC Vol autre

	Jan	Fév	Mar	Avr	Mai	Juin	Juil	Août	Sep	Oct	Nov	Déc	Total
Vol à main armée	2												2
Vol avec violence sans arme		1					2			2			5
Vol dans ou sur un véhicule	4	1	3	3	1	1	1	1		3		1	19
Vol d'armes et explosifs		1											1
Vol à l'arraché										1			1
Vol à la tire	1		1					3	1				6
Vol à l'étagage	4	4	4	4	7		1	2	2	5	2	5	40
Vol par ruse	1	1	1			1	1		3	1		1	10
Vol de métaux	3			1				1					5
Vol sur les chantiers	2	1					2	2	1		1		9



Criminalité ICT

	Jan	Fév	Mar	Avr	Juin	Juil	Août	Sep	Oct	Nov	Déc	Total
Fraude de cartes de paiements		1			1							2
Phishing	7	2	5	1	1	2	7	4	5	5	3	42
Shouldersurfing		1										1

FC Autre

	Jan	Fév	Mar	Avr	Mai	Juin	Juil	Août	Sep	Oct	Nov	Déc	Total
Violence contre les métiers d'intérêt général	1			1		1							3
Dégradation de voiture	4	1	4	3	5	7	2	3	2	3	2	5	41
Rixe au couteau			1										1

PH Violence intrafamiliale (VIF)

	Jan	Fév	Mar	Avr	Mai	Juin	Juil	Août	Sep	Oct	Nov	Déc	Total
VIF: physique, dans le couple	1	2	1	3	4		2	2	4	1	5	6	31
VIF: physique, envers des descendants	1	1				1		1				1	5
VIF: physique, envers d'autres membres								1			1	2	4
VIF: sexuelle, envers d'autres membres	1												1
VIF: psychique, dans le couple	5	3	3	3				1	3	2	1	1	22
VIF: psychique, envers des descendants			1		1		1	1					4
VIF: psychique, envers d'autres membres					1					1	1		3
VIF: économique, dans le couple					2							1	3
VIF: économique, envers d'autres membres				1	2								3

PH Hormones et dopage

	Juil	Déc	Total
Dopage humain	1	1	2



PH Drogues

	Jan	Mar	Avr	Mai	Juil	Total
Vente de cocaïne		1	1	1		3
Import-export de drogues synthétiques	1					1
Production de cannabis (culture)					1	1

PH Violence dans l'espace public

	Jan	Fév	Mar	Avr	Juin	Juil	Août	Sep	Oct	Nov	Déc	Total
Violence physique (transport public)					1			1				2
Violence physique (voie publique)	1		1		3	1	2	2	3		1	14
Violence physique (autre endroit public)							1					1
Violence physique (endroit accessible au public)		3						1	1		1	6
Violence sexuelle (transport public)		2							1	1		4
Violence sexuelle (voie publique)		2										2
Violence sexuelle (autre endroit public)								1				1
Violence sexuelle (endroit accessible au public)		1										1
Violence psychique (transport public)										1		1
Violence psychique (voie publique)	1	2		1	1			1	3			9
Violence psychique (autre endroit public)							1					1
Violence psychique (endroit accessible au public)		1	2				2		1			6
Vol à main armée (voie publique)	2											2
Vol avec violence sans arme (voie publique)									2			2
Vol avec violence sans arme (endr. acces. au pub.)		1										1

PH Autre

	Jan	Fév	Mar	Avr	Mai	Juin	Juil	Août	Sep	Oct	Nov	Déc	Total
Terrorisme, extrémisme et radicalisme												1	1
Cyberharcèlement	2	2	2			2		6	4	4	1		23
Fraude à l'identité	6	4	2	1	1	4	2	1	2	2	4	1	30



STATISTIQUES POLICIERES DE CRIMINALITE

LIEU DE PERPETRATION: COMMUNE

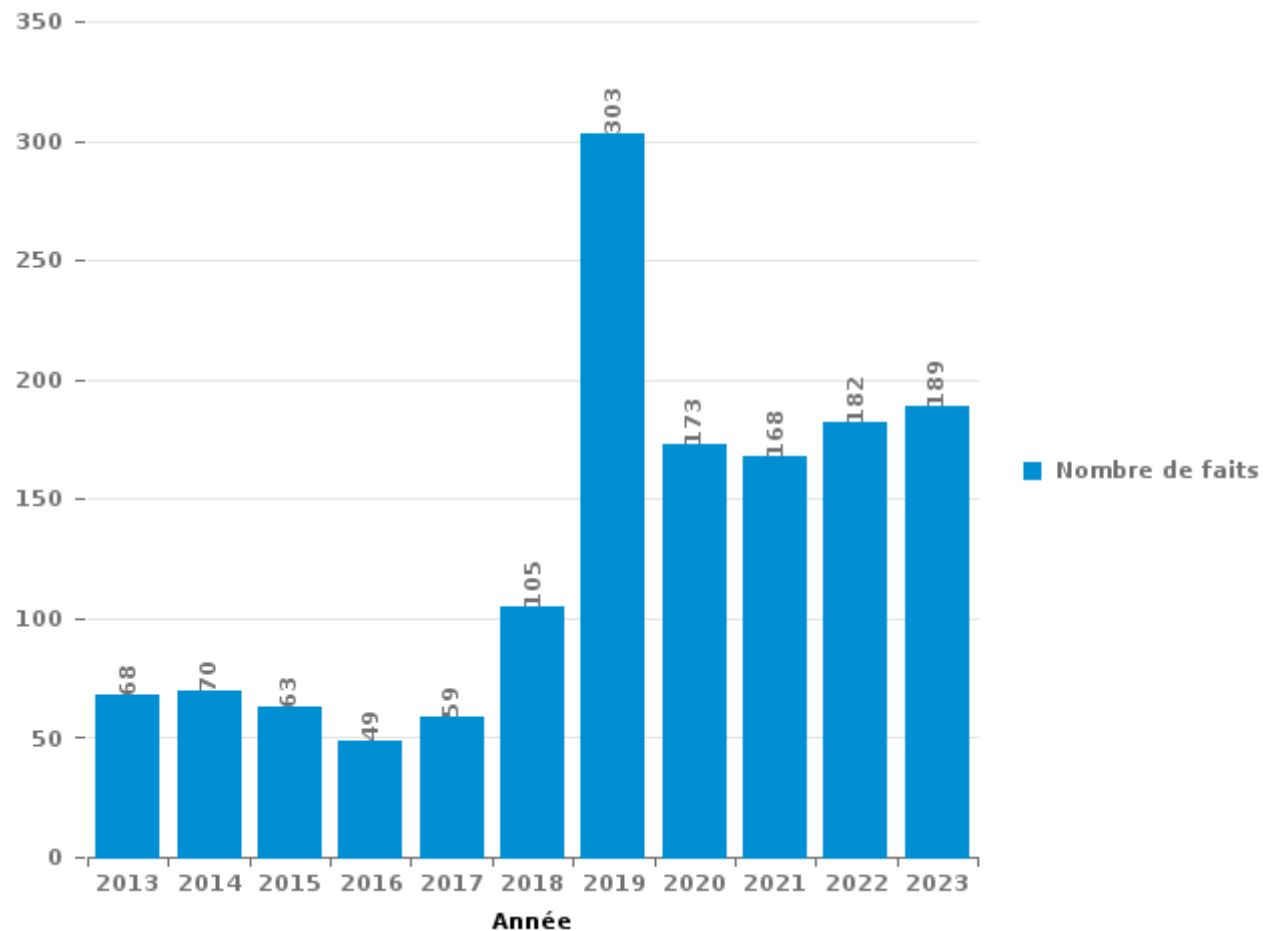
Puurs-Sint-Amands

PARTIE III : ICT



Puurs-Sint-Amands

Nombre total de délits avec un élément ICT/online, depuis 2013





Criminalité ICT/online au sens strict

Infractions (exhaustif)

	2013	2014	2015	2016	2017	2018	2019	2020	2021	2022	2023
Code pénal social: Infr. contre foi publique en droit pénal social: Faux en informatique						1	1				
Criminalité informatique: Faux en informatique:			2				4	5	3	1	10
Criminalité informatique: Fraude informatique:	9	11	6	7	17	39	20	56	44	61	88
Criminalité informatique: Hacking:	11	5	6	3	5	9	18	12	10	5	6
Criminalité informatique: Sabotage:		1									
Total:	20	17	14	10	22	49	43	73	57	67	104

Figures criminelles (à considérer spécifiquement – ne pas additionner avec d'autres éléments – risque de double comptage!)

	2013	2014	2016	2017	2018	2019	2020	2021	2022	2023
Fraude de cartes de paiements	4	2	4	5	4	5	4	4	2	2
Phishing				1	21	8	27	29	28	42
Ransomware				3	1	1	1			
Shouldersurfing	1		1		1					1
Skimming	1		1	1	2	1	3			



Criminalité ICT/online au sens large

Infractions (uniquement si code-fait existe)

	2013	2014	2015	2016	2017	2018	2019	2020	2021	2022	2023
Fraude: Escroquerie: Fraude par internet	33	30	34	23	23	40	238	68	74	84	61
Infr. contre autres valeurs morales et sentiments: Cyberlokkig (leurre de mineur par ICT):					1		2		1	1	1
Infr. contre les moeurs: Grooming (contact par ICT avec mineur < 16 ans):						1					
Infr. contre les moeurs: Voyeurisme: Diffusion enregistrement nudité ou intimité					2		1		1	2	
Total:	33	30	34	23	26	41	241	68	76	87	62

Figures criminelles (à considérer spécifiquement – ne pas additionner avec d'autres éléments – risque de double comptage!)

	2013	2014	2015	2016	2017	2018	2019	2020	2021	2022	2023
Cyberharcèlement	21	21	15	13	9	13	17	25	27	24	23

STATISTIQUES POLICIERES DE CRIMINALITE

LIEU DE PERPETRATION: COMMUNE

Puurs-Sint-Amands

PARTIE IV : DESTINATION LIEU



Puurs-Sint-Amands

Vol et extorsion

	2000	2013	2014	2015	2016	2017	2018	2019	2020	2021	2022	2023
Habitation: maison	102	126	110	125	67	102	86	85	70	52	45	59
Voie publique	78	67	57	41	57	60	43	47	29	27	35	31
Magasin	29	46	20	17	25	51	29	24	23	29	41	47
Entreprise	52	35	37	36	25	16	26	20	25	21	21	20
Station de bus / métro et gare de chemin de fer	23	32	32	25	26	9	39	38	20	26	31	13
Culture et loisirs	19	22	18	11	25	21	17	32	16	6	22	10
Parking	30	31	24	12	7	13	12	18	13	8	14	10
Habitation: allée	15	7	21	11	18	18	15	16	14	8	13	8
Habitation: dépendances	8	20	14	20	10	17	23	18	12	9	6	3
Inconnue	24	7	3	9	8	9	9	12	14	17	11	8
Chantier	8	11	14	9	9	8	4	12	6	5	10	9
Habitation: appartement	2	7	10	8	15	12	11	7	8	10	7	7
Horeca	20	10	6	13	4	12	10	6	4	2	8	6
Institution d'enseignement	13	9	17	4	11	4	11	10	1	6	7	5
Terrain	11	13	4	8	6	4	6	5	4	4	8	3
Emplacement de vélo	2	3	2	4	3	6	9	13	7	6	6	4
Habitation: non précisée	5	6	7	4	7	5	4	8	2	5	3	4
Habitation: garage	3	5	7	5	5	5	7	5	8	3	3	1
Infrastructure sportive	4	8	13	5	3	4	2	6	3	1	4	4
Autre	2	1	3	2	9	5	2	6	3	10	3	3
Station essence	5	3	9	3	3	5	1	2	1		3	1
Service public	1		2	4	8		2	5		4	1	4
Habitation: autre	3	3	5	3		1		3	1	2		
Maison de repos	1		4	2	1	5	1	1	2		1	1
Service	2		1	3	2	1		1	1	2	2	2
Médecin / dentiste / pharmacien	1	1	1	1		2	1	1	1		5	
Stade		3	3	3		1	1	1				
Edifice religieux / lieu du culte	4		1	1		2	1	1			1	
Moyen de transport: voiture	3	1	1				2	1		1	2	
Banque / institution financière	4	1				2		2	1			
Arrêt de bus / tram	1		2	1		1			1	1		
Moyen de transport: camion	1	1	1		1	3						
Cimetière	3			1								2
Moyen de transport: train / tram / métro			3	1				1			1	
Moyen de transport: autre							1	1	2			1
Eaux intérieures et maritimes	1	1			1	2						
Moyen de transport: autobus / autocar			2	1				1				
Bâtiment administratif				1	1			1				
Aéroport		2										
Guichet automatique	1											
Total	481	482	454	394	356	406	375	410	292	265	314	266

PPF/DGR/DRI/BIPOL - Statistiques policières de criminalité (date de clôture: 19/04/2024)
 Les données pour les années 2001 jusqu'à 2012 ne sont plus publiées mais restent disponibles sur demande auprès du service BIPOL.



Dégradation de la propriété

	2000	2013	2014	2015	2016	2017	2018	2019	2020	2021	2022	2023
Voie publique	67	48	28	27	37	40	34	42	55	34	35	32
Habitation: résidence principale	29	38	31	27	26	20	16	18	30	18	12	6
Parking	15	25	22	18	5	8	23	22	12	17	10	11
Habitation: allée	11	17	16	6	6	8	9	4	3	7	5	7
Terrain	14	9	5	6	4	4	4	3	5	5	4	6
Culture et loisirs	3	5	4	1	3	4	5	2	4	3	6	4
Habitation: jardin	6	2	7	4	5	3	4	6	2	2	2	1
Habitation: non précisée	4	2	4	2	1	3	3		4	6	4	1
Institution d'enseignement	5	2	1	1	1		7	2		5	1	4
Entreprise	5		3	2	3	2	3	3	2	3	1	1
Horeca	5	1	3	1	4		2	2	3	2		
Habitation: dépendances	4	2		2	3		2		3		1	2
Inconnue	2			1	2	2	1	1	1	2	1	2
Habitation: garage	3	1	1	3	1		1		3			1
Station de bus / métro et gare de chemin de fer	2	3	2				2				5	
Infrastructure sportive	1	1		1	3	1		4			2	
Service public		4		3				4	2			
Autre		1	1		1		2			2	1	
Magasin	1				1	2			1	1	2	
Habitation: résidence secondaire	2		2	1						1		1
Maison de repos	2		3	1							1	
Chantier	1	1							2	1		
Cimetière	2	1							1	1		
Edifice religieux / lieu du culte	2		1					1				1
Emplacement de vélo		1			1				1	1		
Arrêt de bus / tram	1			1			1					
Bâtiment administratif									1		2	
Station essence	1			1						1		
Banque / institution financière									1			1
Eaux intérieures et maritimes				1								
Médecin / dentiste / pharmacien								1				
Moyen de transport: autre	1											
Moyen de transport: train / tram / métro			1									
Moyen de transport: voiture		1										
Service			1									
Stade					1							
Total	189	165	136	110	108	97	119	115	136	112	95	81



Puurs-Sint-Amands

Infractions contre l'intégrité physique

	2000	2013	2014	2015	2016	2017	2018	2019	2020	2021	2022	2023
Habitation	25	41	45	44	46	28	40	42	40	38	30	45
Voie publique	24	26	21	25	18	23	25	16	23	17	28	16
Culture et loisirs	4	12	4	2	3	8	3	6	2	2	6	1
Institution d'enseignement	2	4	3	4	2	2	3	5		7	3	7
Horeca	9	2	8	2	3	2	3	3	1	2	2	
Entreprise	1	1	3	2	1	1		6	3	5		2
Parking	3	3	4	3	3	1		1		1	2	2
Inconnue	1	1	1	1	4	2	2	2	2		2	
Terrain	1		1		3	1	2	4	1		1	2
Station de bus / métro et gare de chemin de fer	1	1	1	1			1		2	3		2
Habitation: allée	1	2	1	1		1	1			2		1
Magasin			1	1		1			1	1	1	2
Habitation: jardin	1		1			2	1			2		
Infrastructure sportive	1	2								1		2
Stade	1	1	2						1			
Moyen de transport: train / tram / métro				2			1				1	
Station essence						1		1	1		1	
Edifice religieux / lieu du culte						1	1					
Maison de repos					2							
Moyen de transport: autobus / autocar					1					1		
Service public							1	1				
Arrêt de bus / tram							1					
Autre				1								
Moyen de transport: autre			1									
Service								1				
Total	75	96	97	89	86	74	85	88	77	82	77	82

STATISTIQUES POLICIERES DE CRIMINALITE

LIEU DE PERPETRATION: COMMUNE

Puurs-Sint-Amands

PARTIE V : OBJETS ET MOYENS DE TRANSPORT

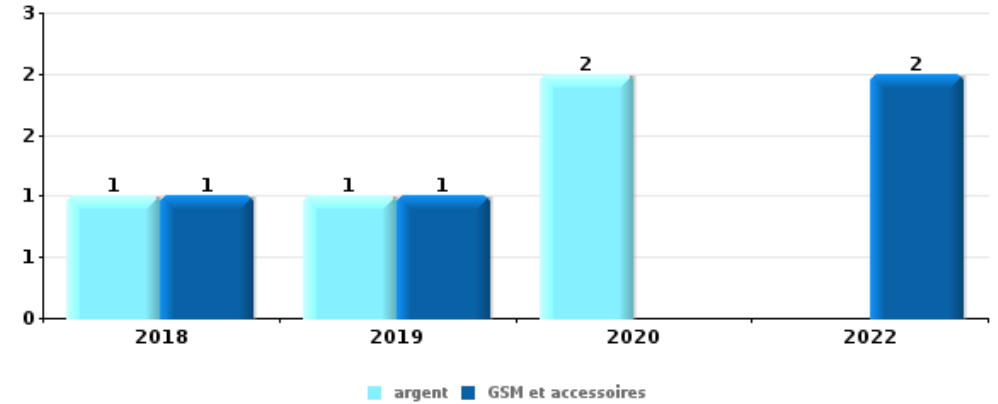


Puurs-Sint-Amands

Vol à main armée

Top 5 Objets volés (sbd nombre de faits)

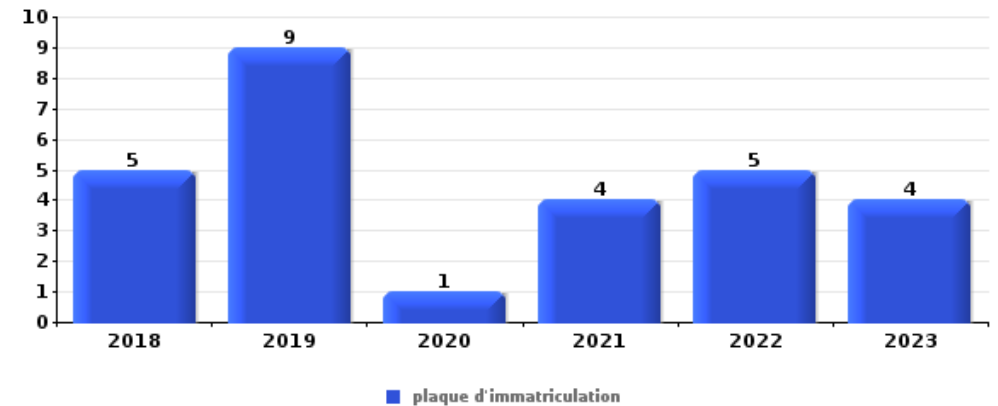
	2018	2019	2020	2021	2022	2023
1 argent	1	1	2			
1 GSM et accessoires	1	1			2	
3 carte bancaire / carte de crédit	1	1	1			
4 bijouterie / montre		1			1	
4 portefeuille		1	1			



Vol dans ou sur un véhicule

Top 5 Objets volés (sbd nombre de faits)

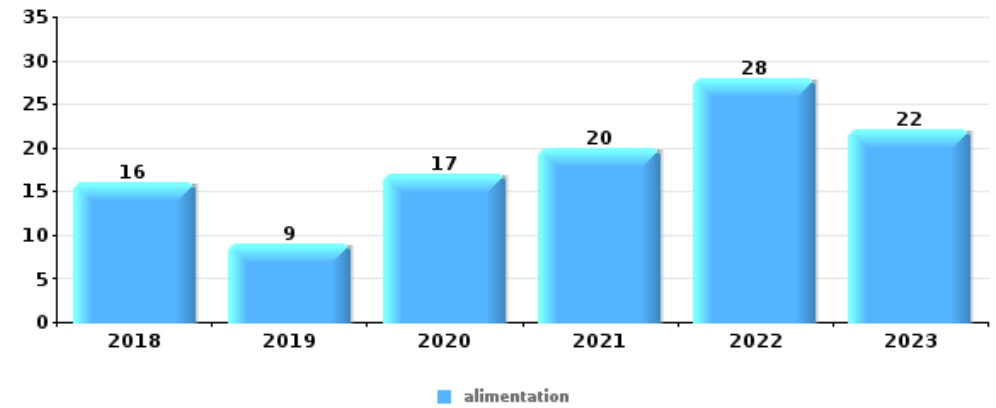
	2018	2019	2020	2021	2022	2023
1 plaque d'immatriculation	5	9	1	4	5	4
2 outillage	5	8	5	2	4	3
3 pièce de moyen de transport	4	4	3	4	5	
4 carte d'identité / passeport	2	1	2	3	5	4
5 argent	1	3	2	1	6	3





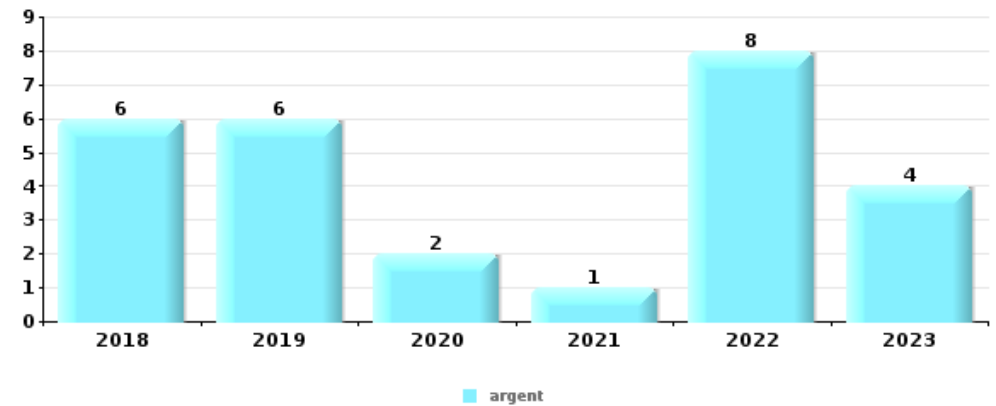
Vol à l'étalage

Top 5 Objets volés (sbd nombre de faits)		2018	2019	2020	2021	2022	2023
1	alimentation	16	9	17	20	28	22
2	tabac	6	3	2	2	4	15
3	parfum / produit de beauté	3	1	1	1	3	7
4	vêtement	1	1			1	1
5	bijouterie / montre	1			1		1



Cambrilage ds entreprise ou commerce

Top 5 Objets volés (sbd nombre de faits)		2018	2019	2020	2021	2022	2023
1	argent	6	6	2	1	8	4
2	coffre-fort / coffret (argent) / caisse	1	1		1		4
3	outillage		2	1		1	1
4	alimentation	1			1		2
4	pièce de moyen de transport	1	1			1	1

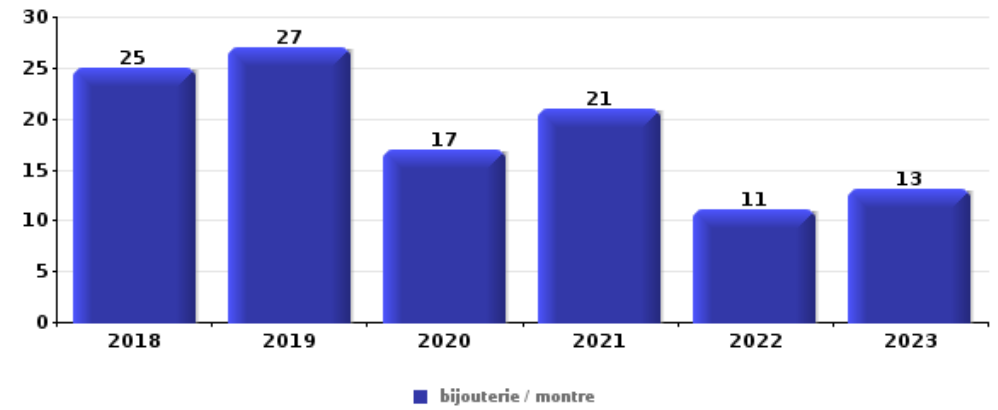




Cambrassage dans habitation

Top 5 Objets volés (sbd nombre de faits)

	2018	2019	2020	2021	2022	2023
1 bijouterie / montre	25	27	17	21	11	13
2 argent	21	20	15	17	10	13
3 ordinateur et accessoires	5	9	7	2	2	1
4 multimédia	4	7	6	2	1	2
5 vêtement	4	5	3	4	1	1



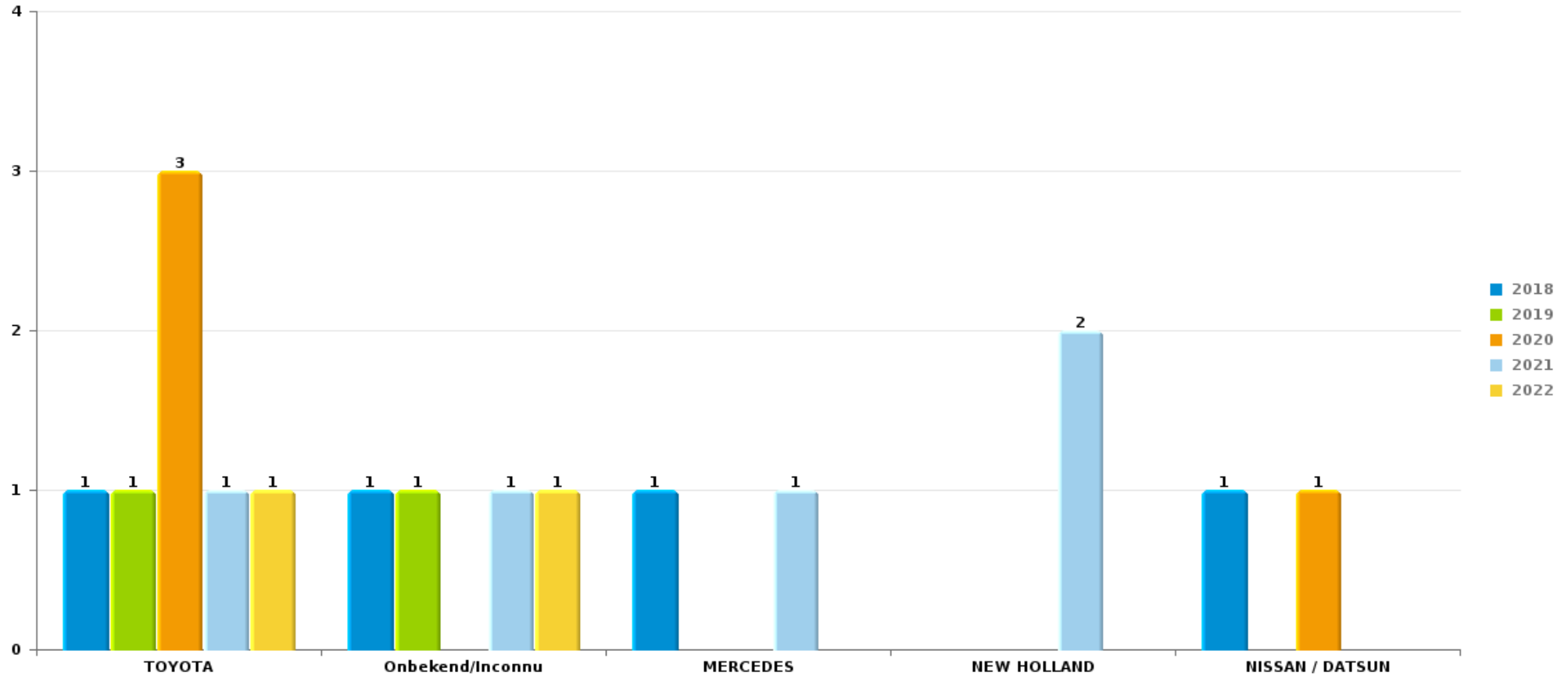
Remarque: en ce qui concerne les objets, aucun total n'est reproduit étant donné que plusieurs objets peuvent avoir été volés lors d'un même fait.



Puurs-Sint-Amands

Vol de voiture

Nombre de voitures volées par marque (Top 5)



STATISTIQUES POLICIERES DE CRIMINALITE

LIEU DE PERPETRATION: COMMUNE

Puurs-Sint-Amands

PARTIE VI : SUSPECTS



Partie 1: Niveau FAITS (comptage du nombre de faits pour lesquels un certain type de suspect est impliqué)

1.1. Nombre d'infractions selon le sexe des suspects identifiés (par catégorie principale)

Étant donné que, tant un suspect identifié masculin qu'un suspect identifié féminin peuvent être impliqués lors d'un même fait, il est possible que la somme des colonnes «Hommes» et «Femmes» soit supérieure à la valeur de la colonne «Total...» (voir également la note méthodologique)

Puurs-Sint-Amara

2023

Catégorie principale / Sexe	Nombre total de faits avec au moins 1 suspect	Hommes	%	Femmes	%
Vol et extorsion	40	32	80,0%	9	22,5%
Drogues	36	31	86,1%	5	13,9%
Législation sur les étrangers	34	28	82,4%	8	23,5%
Infr. contre l'intégrité physique	24	21	87,5%	6	25,0%
Registre de population	23	15	65,2%	11	47,8%
Ivresse et alcool	22	21	95,5%	1	4,5%
Environnement	13	10	76,9%	8	61,5%
Fraude	12	9	75,0%	6	50,0%
Infr. contre autres valeurs morales et sentiments	11	7	63,6%	5	45,5%
Infr. contre la sécurité publique	10	8	80,0%	3	30,0%
Dégradation de la propriété	6	5	83,3%	2	33,3%
Criminalité informatique	5	5	100,0%		
Infr. contre la famille	5	2	40,0%	3	60,0%
Infr. contre la foi publique	5	4	80,0%	1	20,0%
Infr. contre les mœurs	5	5	100,0%		
Armes et explosifs	4	3	75,0%	1	25,0%

CRIMINALITE ENREGISTREE: SUSPECTS



Catégorie principale / Sexe	Nombre total de faits avec au moins 1 suspect	Hommes	%	Femmes	%
Hormones et dopage	2	2	100,0%		
Autres lois spéciales	1	1	100,0%		
Code pénal social	1	1	100,0%		
Infr. contre l'autorité publique	1	1	100,0%		
Protection de la jeunesse	1	1	100,0%	1	100,0%
Protection de la personne	1	1	100,0%		
Total	262	213	81,3%	70	26,7%



1.2. Nombre d'infractions selon le sexe des suspects identifiés (par figure criminelle)

Étant donné que, tant un suspect identifié masculin qu'un suspect identifié féminin peuvent être impliqués lors d'un même fait, il est possible que la somme des colonnes «Hommes» et «Femmes» soit supérieure à la valeur de la colonne «Total...» (voir également la note méthodologique)

Puurs-Sint-Am

2023

FC Vol moyen de transport

Figure criminelle / Sexe	Nombre total de faits avec au moins 1 suspect identifié	Hommes	%
Vol de voiture	1	1	100,0%
Vol de vélo	4	4	100,0%
Total	PA	PA	PA

FC Cambriolage

Figure criminelle / Sexe	Nombre total de faits avec au moins 1 suspect identifié	Hommes	%	Femmes	%
Cambriolage dans habitation	1			1	100,0%
Cambriolage ds entreprise ou commerce	1	1	100,0%		
Cambriolage ds service public ou bâtiment administ	2	2	100,0%	1	50,0%
Cambriolage dans bâtiment (total)	4	3	75,0%	2	50,0%
Total	PA	PA	PA	PA	PA

CRIMINALITE ENREGISTREE: SUSPECTS



FC Vol autre

Figure criminelle / Sexe	Nombre total de faits avec au moins 1 suspect identifié	Hommes	%	Femmes	%
Vol dans ou sur un véhicule	1			1	100,0%
Vol à l'étalage	26	22	84,6%	4	15,4%
Vol par ruse	1	1	100,0%		
Total	PA	PA	PA	PA	PA

Criminalité ICT

Figure criminelle / Sexe	Nombre total de faits avec au moins 1 suspect identifié	Hommes	%
Phishing	2	2	100,0%
Total	PA	PA	PA

FC Autre

Figure criminelle / Sexe	Nombre total de faits avec au moins 1 suspect identifié	Hommes	%	Femmes	%
Dégradation de voiture	2	1	50,0%	1	50,0%
Total	PA	PA	PA	PA	PA



PH Violence intrafamiliale (VIF)

Figure criminelle / Sexe	Nombre total de faits avec au moins 1 suspect identifié	Hommes	%	Femmes	%
VIF: physique, dans le couple	11	10	90,9%	3	27,3%
VIF: physique, envers des descendants	1	1	100,0%		
VIF: physique, envers d'autres membres	2	2	100,0%		
VIF: sexuelle, envers d'autres membres	1	1	100,0%		
VIF: psychique, dans le couple	7	4	57,1%	3	42,9%
VIF: psychique, envers des descendants	3	1	33,3%	2	66,7%
VIF: psychique, envers d'autres membres	3	2	66,7%	1	33,3%
VIF: économique, dans le couple	3	1	33,3%	2	66,7%
VIF: économique, envers d'autres membres	1	1	100,0%		
Total	PA	PA	PA	PA	PA

PH Hormones et dopage

Figure criminelle / Sexe	Nombre total de faits avec au moins 1 suspect identifié	Hommes	%
Dopage humain	2	2	100,0%
Total	PA	PA	PA

PH Drogues

Figure criminelle / Sexe	Nombre total de faits avec au moins 1 suspect identifié	Hommes	%
Vente de cocaïne	1	1	100,0%
Production de cannabis (culture)	1	1	100,0%
Total	PA	PA	PA



PH Violence dans l'espace public

Figure criminelle / Sexe	Nombre total de faits avec au moins 1 suspect identifié	Hommes	%	Femmes	%
Violence physique (voie publique)	4	4	100,0%	1	25,0%
Violence physique (endroit accessible au public)	2	2	100,0%		
Violence sexuelle (transport public)	1	1	100,0%		
Violence sexuelle (voie publique)	1	1	100,0%		
Violence psychique (voie publique)	1	1	100,0%		
Violence psychique (endroit accessible au public)	1	1	100,0%		
Total	PA	PA	PA	PA	PA

PH Autre

Figure criminelle / Sexe	Nombre total de faits avec au moins 1 suspect identifié	Hommes	%	Femmes	%
Terrorisme, extrémisme et radicalisme	1	1	100,0%		
Cyberharcèlement	2	2	100,0%		
Fraude à l'identité	4	4	100,0%	2	50,0%
Total	PA	PA	PA	PA	PA



1.3. Nombre d'infractions selon l'âge des suspects identifiés (par catégorie principale)

Étant donné que, tant un suspect identifié mineur qu'un suspect identifié majeur peuvent être impliqués lors d'un même fait, il est possible que la somme des colonnes «Mineur» et «Majeur» soit supérieure à la valeur de la colonne «Total...» (voir également la note méthodologique)

Puurs-Sint-Amara

2023

Catégorie principale / Âge	Nombre total de faits avec au moins 1 suspect identifié	Mineur	%	Majeur	%
Vol et extorsion	40	7	17,5%	33	82,5%
Drogues	36	1	2,8%	35	97,2%
Législation sur les étrangers	34	1	2,9%	33	97,1%
Infr. contre l'intégrité physique	24	2	8,3%	22	91,7%
Registre de population	23			23	100,0%
Ivresse et alcool	22			22	100,0%
Environnement	13			13	100,0%
Fraude	12	1	8,3%	11	91,7%
Infr. contre autres valeurs morales et sentiments	11			11	100,0%
Infr. contre la sécurité publique	10	1	10,0%	9	90,0%
Dégradation de la propriété	6	1	16,7%	5	83,3%
Criminalité informatique	5			5	100,0%
Infr. contre la famille	5			5	100,0%
Infr. contre la foi publique	5			5	100,0%
Infr. contre les mœurs	5	1	20,0%	4	80,0%
Armes et explosifs	4	1	25,0%	3	75,0%
Hormones et dopage	2			2	100,0%
Autres lois spéciales	1			1	100,0%
Code pénal social	1			1	100,0%
Infr. contre l'autorité publique	1			1	100,0%
Protection de la jeunesse	1			1	100,0%
Protection de la personne	1			1	100,0%
Total	262	16	6,1%	246	93,9%



1.4. Nombre d'infractions selon l'âge des suspects identifiés (par figure criminelle)

Étant donné que, tant un suspect identifié mineur qu'un suspect identifié majeur peuvent être impliqués lors d'un même fait, il est possible que la somme des colonnes «Mineur» et «Majeur» soit supérieure à la valeur de la colonne «Total...» (voir également la note méthodologique)

Puurs-Sint-Am

2023

FC Vol moyen de transport

Figure criminelle / Âge	Nombre total de faits avec au moins 1 suspect identifié	Mineur	%	Majeur	%
Vol de voiture	1			1	100,0%
Vol de vélo	4	2	50,0%	2	50,0%
Total	PA	PA	PA	PA	PA

FC Cambriolage

Figure criminelle / Âge	Nombre total de faits avec au moins 1 suspect identifié	Majeur	%
Cambriolage dans habitation	1	1	100,0%
Cambriolage ds entreprise ou commerce	1	1	100,0%
Cambriolage ds service public ou bâtiment administ	2	2	100,0%
Cambriolage dans bâtiment (total)	4	4	100,0%
Total	PA	PA	PA

FC Vol autre

Figure criminelle / Âge	Nombre total de faits avec au moins 1 suspect identifié	Mineur	%	Majeur	%
Vol dans ou sur un véhicule	1			1	100,0%
Vol à l'étalage	26	5	19,2%	21	80,8%
Vol par ruse	1			1	100,0%
Total	PA	PA	PA	PA	PA

CRIMINALITE ENREGISTREE: SUSPECTS



Criminalité ICT

Figure criminelle / Âge	Nombre total de faits avec au moins 1 suspect identifié	Majeur	%
Phishing	2	2	100,0%
Total	PA	PA	PA

FC Autre

Figure criminelle / Âge	Nombre total de faits avec au moins 1 suspect identifié	Majeur	%
Dégradation de voiture	2	2	100,0%
Total	PA	PA	PA

PH Violence intrafamiliale (VIF)

Figure criminelle / Âge	Nombre total de faits avec au moins 1 suspect identifié	Mineur	%	Majeur	%
VIF: physique, dans le couple	11			11	100,0%
VIF: physique, envers des descendants	1			1	100,0%
VIF: physique, envers d'autres membres	2	1	50,0%	1	50,0%
VIF: sexuelle, envers d'autres membres	1			1	100,0%
VIF: psychique, dans le couple	7			7	100,0%
VIF: psychique, envers des descendants	3			3	100,0%
VIF: psychique, envers d'autres membres	3	1	33,3%	2	66,7%
VIF: économique, dans le couple	3			3	100,0%
VIF: économique, envers d'autres membres	1			1	100,0%
Total	PA	PA	PA	PA	PA

PH Hormones et dopage

Figure criminelle / Âge	Nombre total de faits avec au moins 1 suspect identifié	Majeur	%
Dopage humain	2	2	100,0%
Total	PA	PA	PA

CRIMINALITE ENREGISTREE: SUSPECTS



PH Drogues

Figure criminelle / Âge	Nombre total de faits avec au moins 1 suspect identifié	Majeur	%
Vente de cocaïne	1	1	100,0%
Production de cannabis (culture)	1	1	100,0%
Total	PA	PA	PA

PH Violence dans l'espace public

Figure criminelle / Âge	Nombre total de faits avec au moins 1 suspect identifié	Majeur	%
Violence physique (voie publique)	4	4	100,0%
Violence physique (endroit accessible au public)	2	2	100,0%
Violence sexuelle (transport public)	1	1	100,0%
Violence sexuelle (voie publique)	1	1	100,0%
Violence psychique (voie publique)	1	1	100,0%
Violence psychique (endroit accessible au public)	1	1	100,0%
Total	PA	PA	PA

PH Autre

Figure criminelle / Âge	Nombre total de faits avec au moins 1 suspect identifié	Majeur	%
Terrorisme, extrémisme et radicalisme	1	1	100,0%
Cyberharcèlement	2	2	100,0%
Fraude à l'identité	4	4	100,0%
Total	PA	PA	PA



Partie 2: Niveau SUSPECTS-FAIT (comptage du nombre de combinaisons suspect-fait)

2.1. Nombre de suspects-fait selon le sexe des suspects identifiés (TOP 5 des catégories principales)

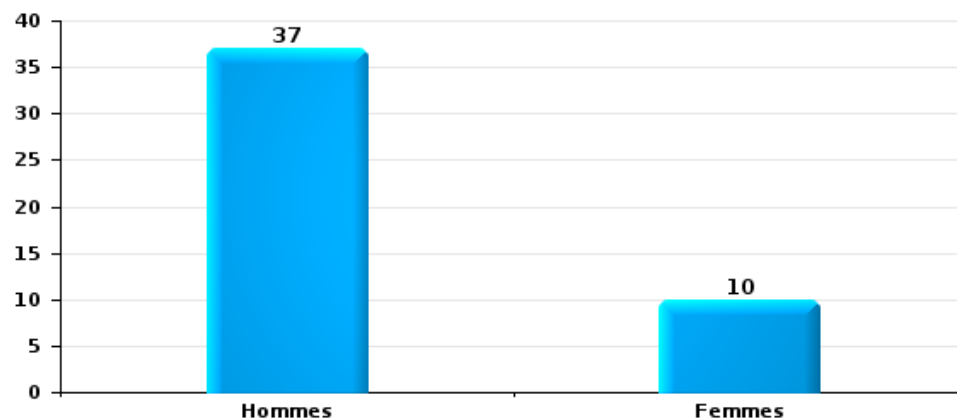
Lorsqu'un même suspect a commis plusieurs faits durant la période considérée, il est aussi comptabilisé plusieurs fois (voir également la note méthodologique)

Puurs-Sint-Amands

2023

Vol et extorsion

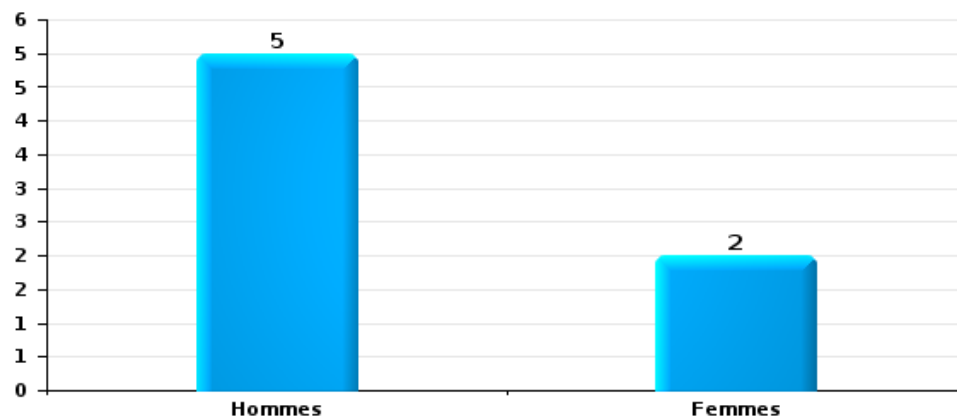
Nombre de suspects-fait selon le sexe





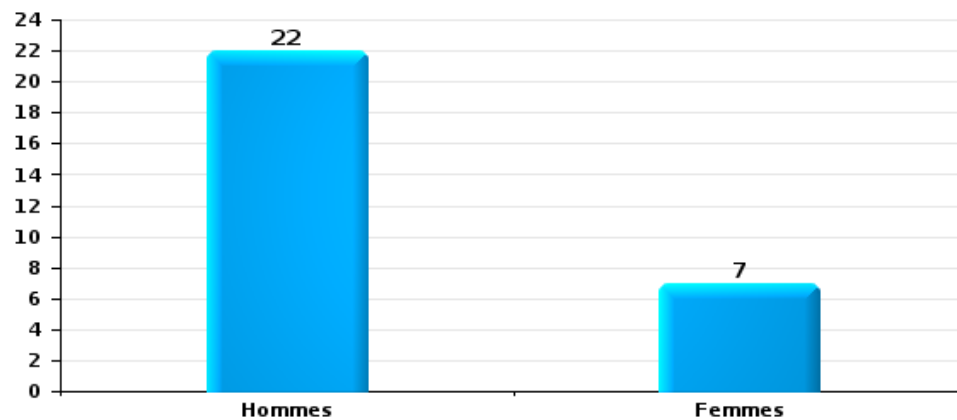
Dégradation de la propriété

Nombre de suspects-fait selon le sexe



Infr. contre l'intégrité physique

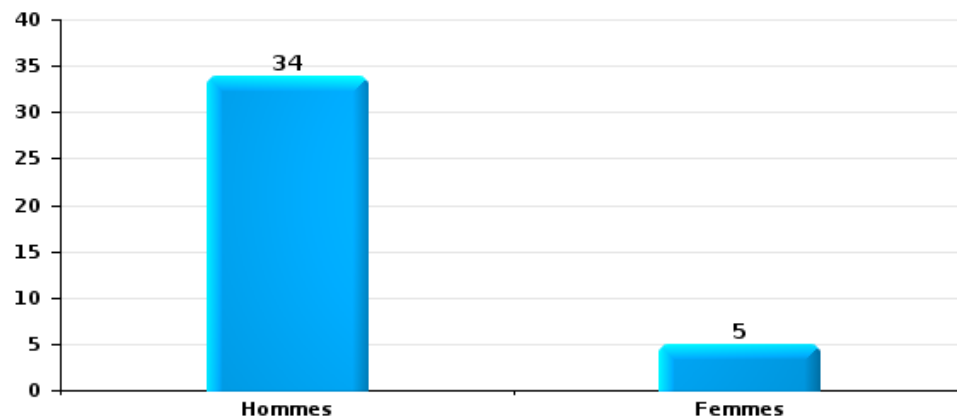
Nombre de suspects-fait selon le sexe





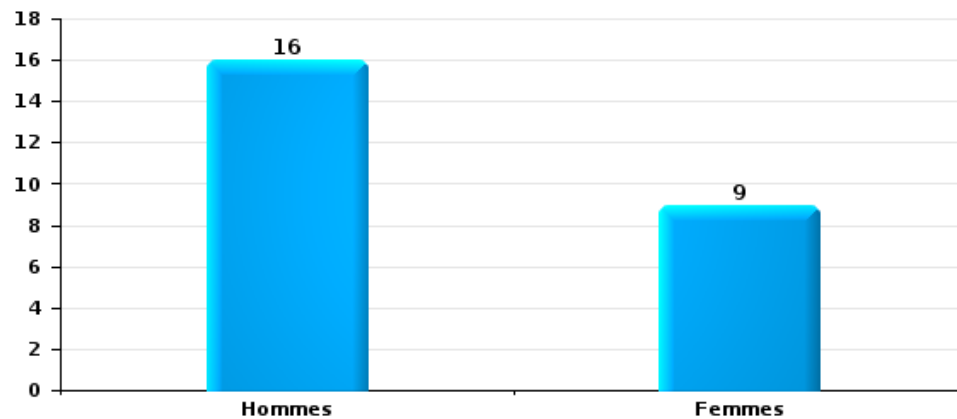
Drogues

Nombre de suspects-fait selon le sexe



Fraude

Nombre de suspects-fait selon le sexe





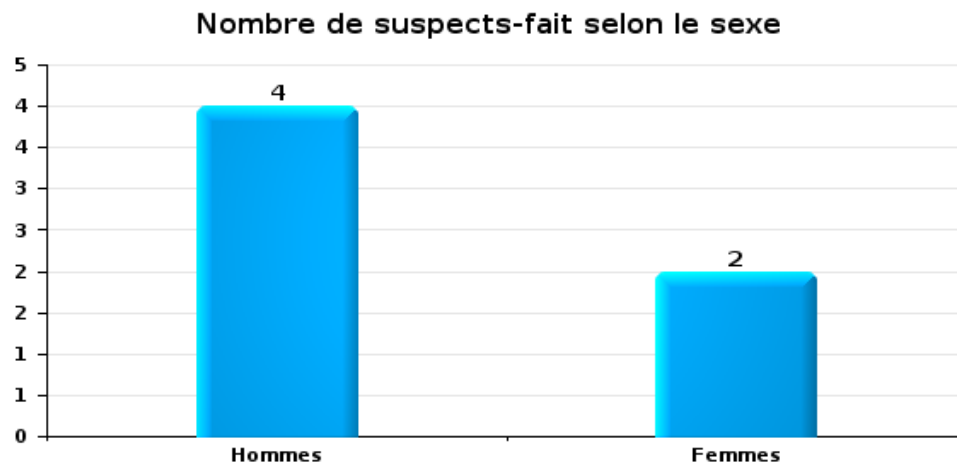
2.2. Nombre de suspects-fait selon le sexe des suspects identifiés (TOP 5 des figures criminelles)

Lorsqu'un même suspect a commis plusieurs faits durant la période considérée, il est aussi comptabilisé plusieurs fois (voir également la note méthodologique)

Puurs-Sint-Amands

2023

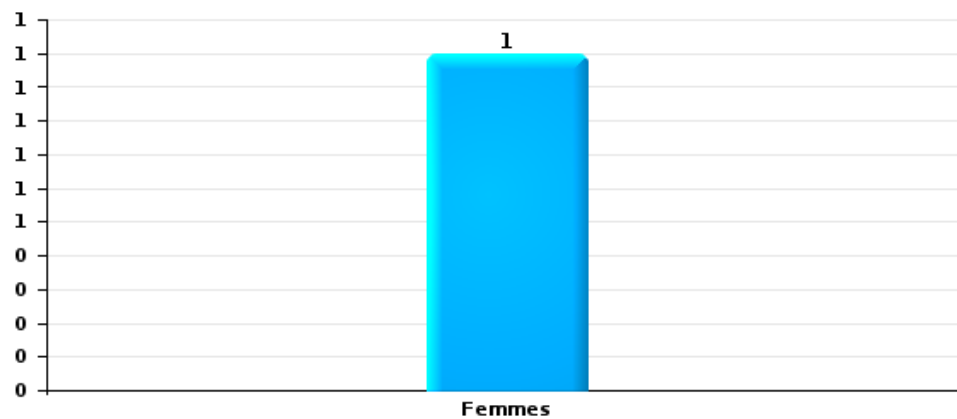
Cambriolage dans bâtiment (total)





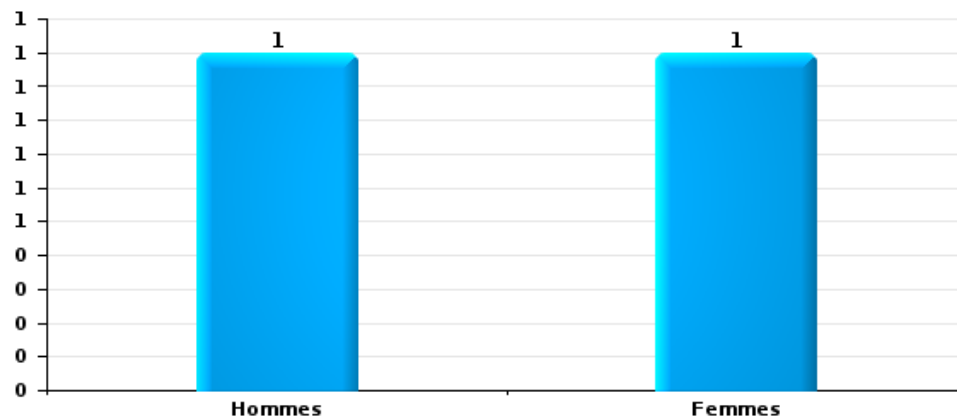
Vol dans ou sur un véhicule

Nombre de suspects-fait selon le sexe



Dégradation de voiture

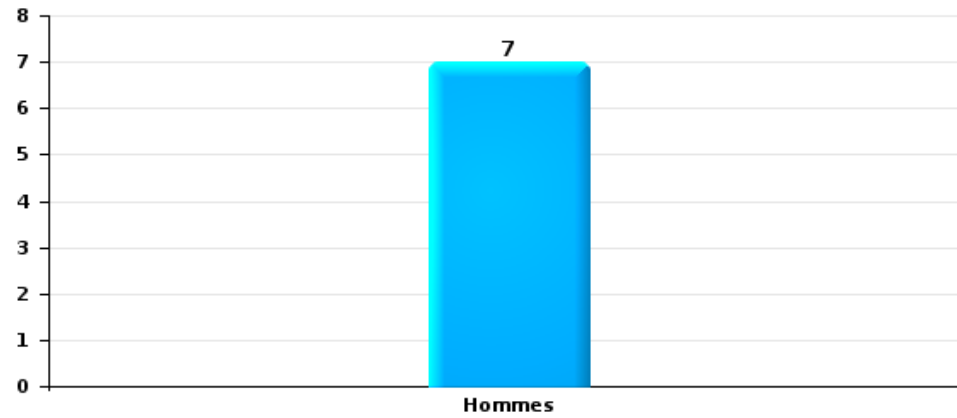
Nombre de suspects-fait selon le sexe





Vol de vélo

Nombre de suspects-fait selon le sexe





2.3. Nombre de suspects-fait selon l'âge des suspects identifiés (TOP 5 des catégories principales)

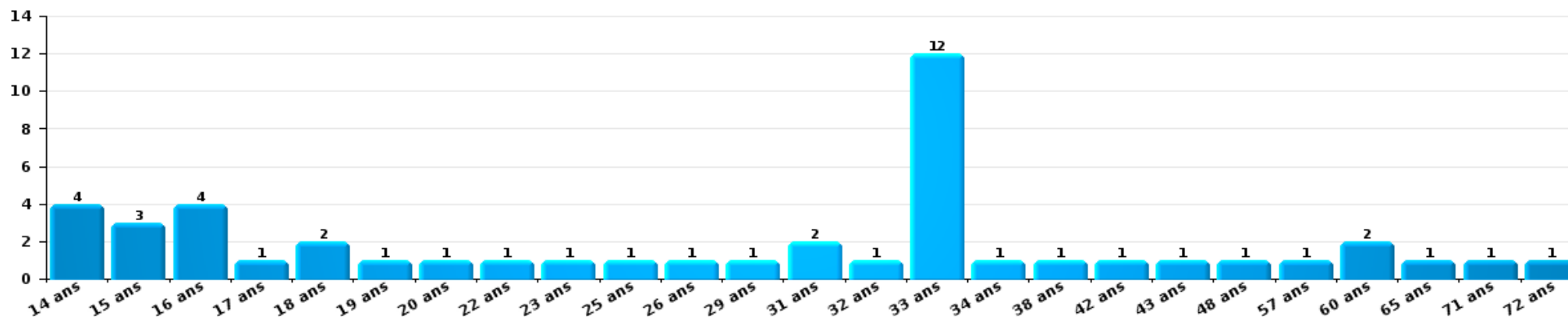
1) Lorsqu'un même suspect a commis plusieurs faits durant la période considérée, il est aussi comptabilisé plusieurs fois, qu'il ait le même âge ou non – 2) Les suspects au-dessous de 14 ans et à partir de 90 ans ne sont pas repris dans le tableau (voir également la note méthodologique)

Puurs-Sint-Amands

2023

Vol et extorsion

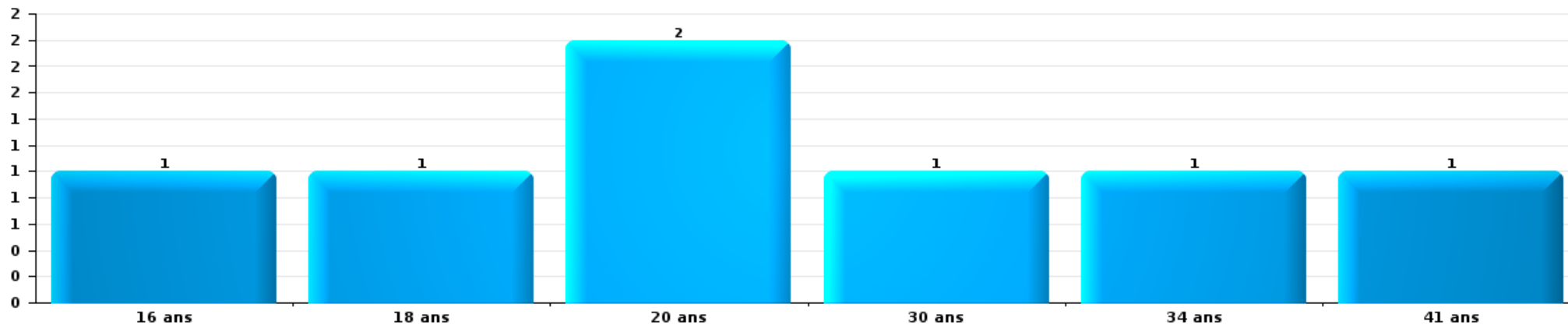
Nombre de suspects-fait par âge (chronologique)





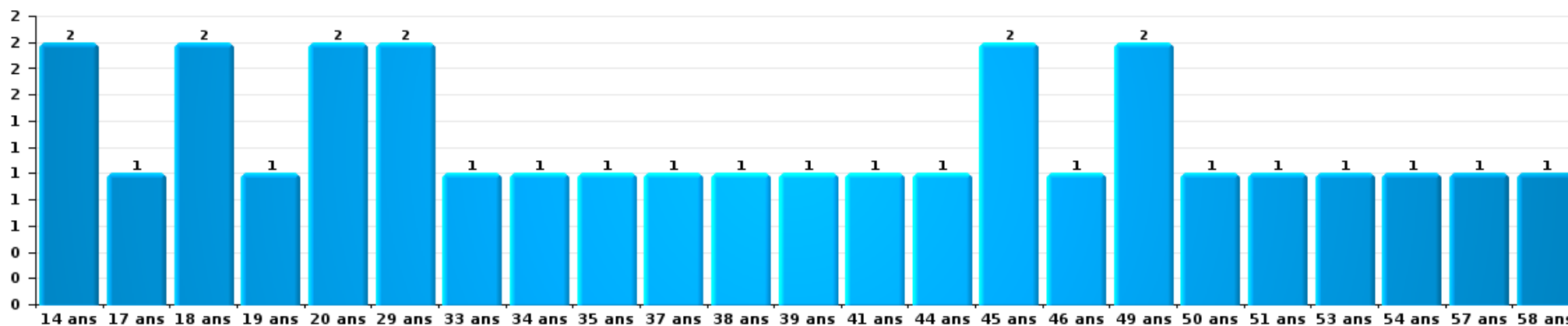
Dégradation de la propriété

Nombre de suspects-fait par âge (chronologique)



Infr. contre l'intégrité physique

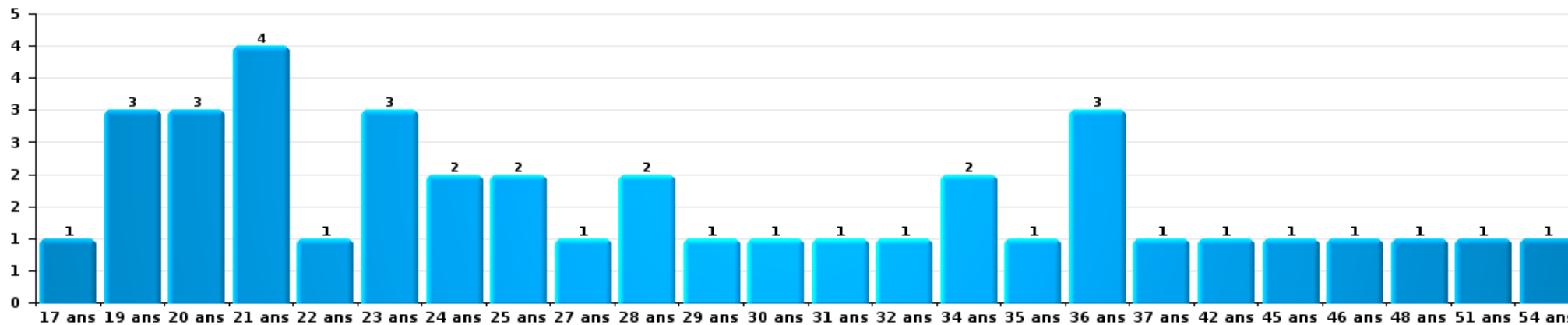
Nombre de suspects-fait par âge (chronologique)





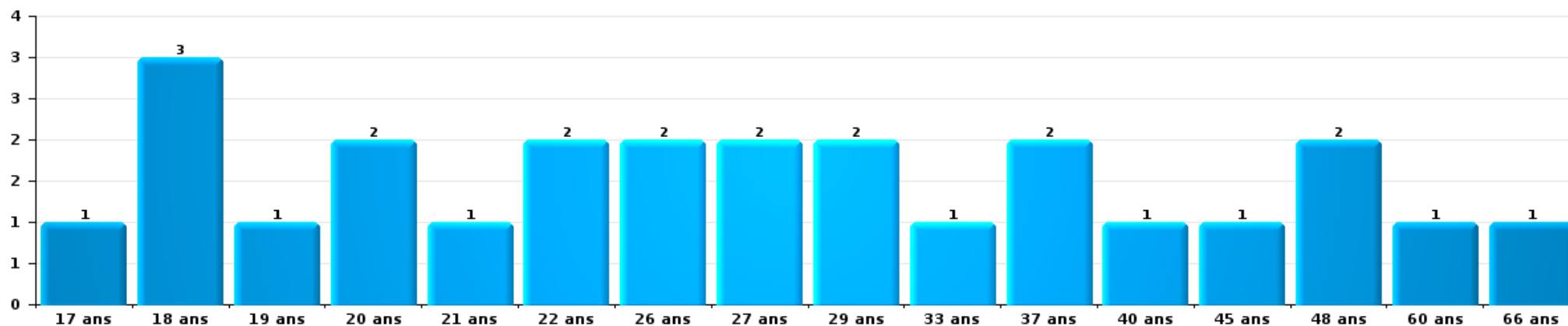
Drogues

Nombre de suspects-fait par âge (chronologique)



Fraude

Nombre de suspects-fait par âge (chronologique)





2.4. Nombre de suspects-fait selon l'âge des suspects identifiés (TOP 5 des figures criminelles)

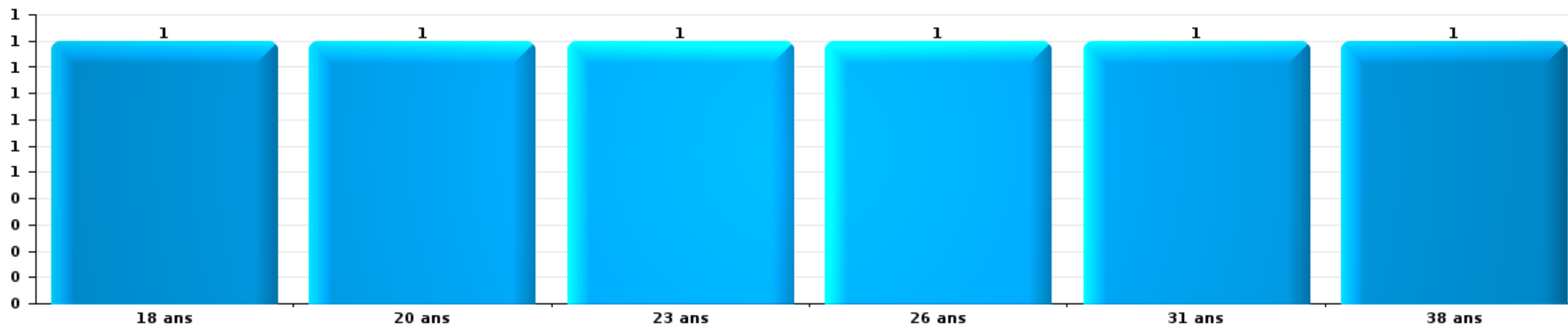
1) Lorsqu'un même suspect a commis plusieurs faits durant la période considérée, il est aussi comptabilisé plusieurs fois, qu'il ait le même âge ou non – 2) Les suspects au-dessous de 14 ans et à partir de 90 ans ne sont pas repris dans le tableau (voir également la note méthodologique)

Puurs-Sint-Amands

2023

Cambrilage dans bâtiment (total)

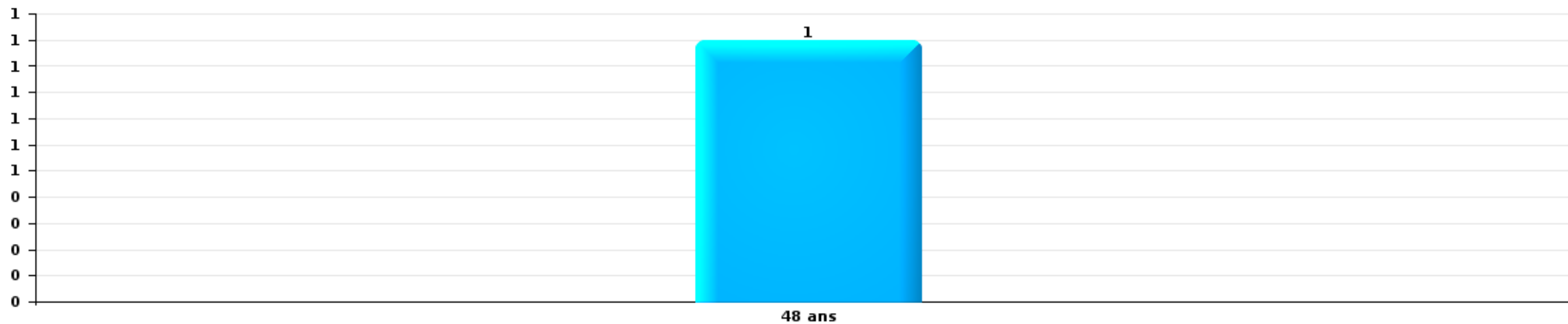
Nombre de suspects-fait par âge (chronologique)






Vol dans ou sur un véhicule

Nombre de suspects-fait par âge (chronologique)



Dégradation de voiture

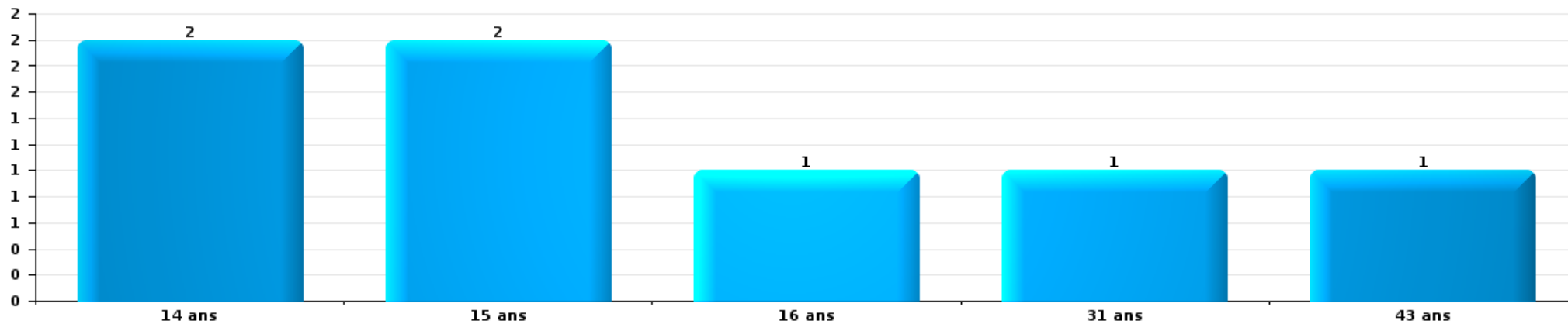
Nombre de suspects-fait par âge (chronologique)





Vol de vélo

Nombre de suspects-fait par âge (chronologique)



STATISTIQUES POLICIERES DE CRIMINALITE

LIEU DE PERPETRATION: COMMUNE

Puurs-Sint-Amands

***ANNEXE I: DETAIL PAR CATEGORIE DE DELIT
CODE PENAL***

Infraction Code pénal

Infr. contre l'intégrité physique

			2000	2013	2014	2015	2016	2017	2018	2019	2020	2021	2022	2023
Assassinat	Autres	Tent.	1				1	1		1	1			1
		Sous-total	1				1	1		1	1			1
Meurtre	Parricide (meurtre)	Tent.	1											
	Empoisonnement (meurtre)	Tent.								1				
	Non spécifié	Tent.								1				
	Autres	Tent.			3		2	1	1	1	4		1	
		Sous-total	1		3		2	1	3	3	4		1	
Torture et maltraitance	Traitement inhumain	Acc.				2				1				
		Sous-total				2				1				
Coups et/ou blessures vol. en sphère familiale	Entre partenaires ou ex-partenaires	Acc.	10	21	30	27	24	15	26	22	22	15	15	30
	Lors d'un différend familial en général	Acc.	7											
	Par les parents envers un mineur	Acc.		6	5	7	5	5	5	4	4	6	8	4
	Envers les parents	Acc.	1	4	3	4	2	2	3	4	1	3	3	3
	Envers d'autres ascendants directs ou collatéraux	Acc.			1			1	3	3	3	2	4	1
		Sous-total	18	31	39	38	31	23	37	33	29	28	27	38
Coups et/ou blessures vol. hors sphère familiale	Bagarres (=coups réciproques)	Acc.	7	7	8	11	7	6	7	6	7	7	10	6
	Coups envers fonctionnaire de police	Acc.	1	3	1		1	1	1			2	1	
	Envers un mineur par une pers. ayant autorité	Acc.			2	3	4	2	5	2		3		2
	Envers un mineur qualité de l'auteur inconnue	Acc.	1	4	2	3	6	3	6	6	4	6	5	6
	Envers pers. vulnérable (qualité auteur inconnue)	Acc.				1								
	Envers un arbitre de manifestation sportive	Acc.		1										
	Coups envers personnel transport public	Acc.			1	1	1							1
	Coups envers profession médicale	Acc.			1									
	Coups envers personnel institut d'enseignement	Acc.			1		1		1			1		2
	Non spécifié	Acc.	32	42	31	15	24	30	23	31	27	23	24	23
	Tent.	1												
		Sous-total	42	57	47	34	44	42	43	45	38	42	40	40
Abstention coupable		Acc.								1				
		Sous-total								1				
Autres infr. volontaires. c/ l'intégrité phys.	Privation de soins à enfant ou personne vulnérable	Acc.											1	
	Délaissement d'enfant ou personne vulnérable	Acc.	1											
	Abandon d'enfant dans le besoin	Acc.	1											
	Administration substances nuisibles	Acc.				1	1		1					
	Empoisonnement de denrées	Acc.									1			
	Entrave méchante à la circulation	Acc.	3	2	4	2			1	1	1	3	1	
	Voies de faits et violences légères	Acc.	3	4	6	9	5	4	2	2	2	5	1	
		Sous-total	8	6	10	12	6	4	4	3	4	8	3	

Infr. contre l'intégrité physique

			2000	2013	2014	2015	2016	2017	2018	2019	2020	2021	2022	2023
Infr. involontaires contre l'intégrité physique	Coups et/ou blessures involontaires	Acc.	5			1	1	2		1		2	4	1
	Morsure de chien	Acc.		2	1	1	1				1	2	2	2
		Sous-total	5	2	1	2	2	2		1	1	4	6	3
		Total	75	96	97	89	86	74	85	88	77	82	77	82

Infr. contre la liberté individuelle

		2000	2013	2014	2015	2016	2017	2018	2019	2020	2021	2022	2023
Enlèvement de mineur ou personne vulnérable	Enlèvement parental	Acc.											1
	Autre enlèvement	Tent.			3								
		Sous-total	1			3							
Détenition par un particulier		Acc.		1			1			1	1	2	1
		Tent.				1							
		Sous-total	1	1		1	1			1	1	2	1
		Total	2	1	3	1	1			1	1	2	2

Infr. contre les mœurs

			2000	2013	2014	2015	2016	2017	2018	2019	2020	2021	2022	2023
Viol n'ayant pas causé la mort	Victime < 10a	Acc.		2		5	3	4	2	1	3			
	Victime 10a - 14a	Acc.	1			1	1	1		1	2	2		
	Victime 14a - 16a	Acc.	1	1	2		2							
	Victime 16a - 18a	Acc.							1		1			
	Victime majeure	Acc.			3	3	4	2	2	1	4	3	1	
		Tent.							1					
	Sous-total		2	3	5	9	10	8	5	3	10	5	1	
Viol avec conséquence inconnue		Acc.	2											
		Sous-total	2											
Viol n'ayant pas causé la mort (nvCPS)	Victime < 16a	Acc.										1		3
	Victime 16a - 18a	Acc.												1
	Victime majeure	Acc.											2	4
		Tent.											1	
	Sous-total											1	3	8
Attentat à la pudeur avec violence / menace	Victime < 16a	Acc.		1	4		1	1				3		
	Victime 16a - 18a	Acc.	1											
	Victime majeure	Acc.		2	1	2	2	1	2	1		2	1	
	Sous-total	1	3	5	2	3	2	2	2	1		5	1	
Attentat à la pudeur sans violence / menace	Victime < 16a	Acc.	1	2	3	2	1	4	6	1	3	1	3	
	Victime 16a - 18a	Acc.	1		1			1	1	1		2		
	Victime âge inconnu	Acc.			1			1		1		5	1	
	Sous-total	2	2	5	2	2	5	7	3	3	3	8	4	
Attentat à la pudeur non spécifié		Tent.	1											
		Sous-total	1											
Atteinte intégrité sexuelle sans mort (nvCPS)	Victime < 16a	Acc.									1		4	3
	Victime 16a - 18a	Acc.												1
	Victime majeure	Acc.												5
	Sous-total										1		4	9
Pornographie infantile	Détention	Acc.				1	3	1			1			
	Distribution	Acc.		1		2	2	4	2	5	10			
	Non spécifié	Acc.				1								
	Sous-total		1		4	5	5	5	2	6	10			
Pornographie		Acc.						1						
		Sous-total						1						
Incitation à la débauche	Victime mineure	Acc.				4			1	2				
	Age victime inconnu	Acc.						1						
	Autre publicité pour débauche	Acc.	1											
	Sous-total	1			4	1	1	2						
Exploitation de la débauche d'autrui		Acc.								1	1			
		Sous-total								1	1			

Infr. contre les mœurs

			2000	2013	2014	2015	2016	2017	2018	2019	2020	2021	2022	2023
Outrage public aux bonnes mœurs	Actions (exhibitionnisme, etc.)	Acc.	4	5	6	7	2	2	2	2	1	8	3	
	Ecrits, images, objets	Acc.	2		5	1	3	3	1	3	4	1		
	Exhibitionnisme (nvCPS)	Acc.											1	
	Non spécifié	Acc.	1											
	Sous-total		7	5	11	8	5	5	3	5	5	9	4	
Voyeurisme	Observation/enregistrement de nudité ou intimité	Acc.						1	1					
	Diffusion enregistrement nudité ou intimité	Acc.						2		1		1	2	
		Sous-total						3	1	1		1	2	
Voyeurisme direct (nvCPS)	Victime < 16a	Acc.											1	
	Sous-total												1	
Voyeurisme via moyen technique ou autre (nvCPS)	Victime majeure	Acc.												1
	Sous-total													1
Diffusion de contenu à caractère sexuel (nvCPS)	Victime < 16a	Acc.												3
	Victime 16a - 18a	Acc.												1
		Sous-total												4
Grooming (contact par ICT avec mineur < 16 ans)		Acc.							1					
	Sous-total								1					
Images d'abus sexuels de mineurs (nvCPS)	Production/diffusion images abus sexuels (nvCPS)	Acc.												1
		Sous-total												1
	Total		16	14	26	21	28	29	26	17	26	40	20	23

Infr. contre autres valeurs morales et sentiments

			2000	2013	2014	2015	2016	2017	2018	2019	2020	2021	2022	2023	
Harcèlement	Harcèlement par téléphone (OLD)	Acc.	6												
		Acc.	2	38	30	18	22	14	15	27	25	33	32	26	
	Sous-total	8	38	30	18	22	14	15	27	25	33	32	26		
Violation de sépulture		Acc.	1	1	3	3	2	1	2	4		2	4	2	
		Sous-total	1	1	3	3	2	1	2	4		2	4	2	
Violation du secret professionnel		Acc.											1		
		Sous-total											1		
Atteinte à l'honneur	Calomnie et diffamation	Acc.	3	7	6	8	9	8	8	3	9	9	13	5	
	Déclaration calomnieuse	Acc.	1					1		1	2				
	Imputation calomnieuse	Acc.	1					1	1		1	1			
	Injures (Délit)	Acc.			3	4	1		3	3	2		2	2	
	Non spécifié	Acc.	1												
	Sous-total	6	7	9	12	10	10	12	12	7	14	10	15	7	
Vie privée	Intrusion de nuit	Acc.	1												
		Tent.							1						
	Violation de domicile par un particulier	Acc.	6	6	3		2	2			1	1	1	1	5
		Tent.									1				
	Violation du secret des lettres	Acc.				5	3				1			1	
	Sous-total	7	6	3		7	5	1	2	2	2	1	1	6	
Tapage nocturne		Acc.	2	1	2	1	5	4	28	1		6	3		
		Sous-total	2	1	2	1	5	4	28	1		6	3		
Abus faiblesses de personnes		Acc.			1										
		Sous-total			1										
Cyberlokkig (leurre de mineur par ICT)		Acc.						1		2		1	1	1	
		Sous-total						1		2		1	1	1	
Occupation bien d'autrui (squatter)	Pénétrer / occuper / séjourner (bien non habité)	Acc.										1			
		Sous-total										1			
		Total	24	53	48	34	46	35	58	43	41	54	57	42	

Infr. relative au statut juridique de l'enfant

			2000	2013	2014	2015	2016	2017	2018	2019	2020	2021	2022	2023
Non-représentation d'enfants	Par les parents	Acc.	1	2	1	3	3	1		1				
		Sous-total	1	2	1	3	3	1		1				
Non-déclaration de naissance		Acc.		1							1			
		Sous-total		1							1			
Total			1	3	1	3	3	1		1	1			

Vol et extorsion

			2000	2013	2014	2015	2016	2017	2018	2019	2020	2021	2022	2023
Vol avec circ. aggr.	Avec violence	Acc.	7	4	1	3	4	4	5	7	3	1	3	3
		Tent.	2	1		1	1			2	1		1	2
	Sans violence	Acc.	67	126	127	133	83	104	84	123	72	69	74	52
		Tent.	40	94	75	76	59	75	51	60	41	27	28	46
	Sous-total		116	225	203	213	147	183	140	192	117	97	106	103
Vol sans circ. aggr.	Avec violence	Acc.		4	5	2	2	2	2	4	1	1	3	
		Tent.	1	1			1							
	Sans violence, Vol à la tire	Acc.	3	13	6	2	4	2		7	4		4	6
		Acc.								1				3
	Sans violence, Vol d'usage	Acc.	9	7	11	14	7	17	8	16	21	13	9	6
		Tent.				1					1			
	Sans violence	Acc.	219	225	214	149	183	192	209	183	136	143	183	141
Tent.		14	5	7	6	9	4	5	3	4	3	5	3	
	Sous-total		246	255	243	174	205	218	224	214	167	160	204	159
Vol non spécifié		Acc.	81			3					1	1		2
		Tent.	37											
	Sous-total	118			3					1	1		2	
Extorsion		Acc.	1	2	3	2	1	3	7	3	6	5	2	
		Tent.			5	2	2	2	4	1	1	2	2	2
	Sous-total	1	2	8	4	3	5	11	4	7	7	7	4	2
Fabrication de fausses clés		Acc.				1								
		Sous-total				1								
	Total		481	482	454	394	356	406	375	410	292	265	314	266

Fraude

		2000	2013	2014	2015	2016	2017	2018	2019	2020	2021	2022	2023
Blanchiment d'argent	Acc.		7	1				7	8	39	24	14	5
	Tent.									1			
	Sous-total		7	1				7	8	40	24	14	5
Recel	Recel simple	Acc.	1	1	1	2	1		1		2	3	
	Recel qualifié	Acc.											
	Non spécifié	Acc.											
	Sous-total		1	1	1	2	1		1		2	3	
Grivèlerie	Carburant / lubrifiant	Acc.		3	3		2		1				
	Boissons et aliments	Acc.							1				1
	Voiture de location	Acc.					1	1				1	
	Logements	Acc.		1									1
	Non spécifié	Acc.											
Sous-total			4	3		3	1	2			1	2	
Détournement et destruction frauduleuse	Cel frauduleux	Acc.	9	15	1	5	3	3	3	2	2	4	3
	D'argent, de papiers, etc.	Acc.										4	
	D'objets saisis	Acc.		2				1	1	2	5		1
	Non spécifié	Acc.											
Sous-total		9	17	1	5	3	4	4	4	7	8	4	
Escoquerie	Fraude par internet	Acc.	21	26	22	19	22	35	232	65	73	79	59
		Tent.	12	4	12	4	1	5	6	3	1	5	2
	Escoquerie sans internet	Acc.	57	7	11	6	8	8	5	2	4	13	6
		Tent.	3	8	4	3	1	1	3		2	2	
	Non spécifié	Acc.											
		Tent.											
Sous-total		93	45	49	32	32	49	246	70	80	99	67	
Tromperie	Marchandises vendues / travail fourni	Acc.	1	1	1	1						1	
	Sous-total		1	1	1	1						1	
Abus de confiance et infr. apparentées	Abus de confiance	Acc.	11	13	13	4	9	6	191	2	12	11	9
	Abus des faiblesses	Acc.				1	2						
	Sous-total		11	13	13	5	11	6	191	2	12	11	9
Abus de biens sociaux	Par des sociétés	Acc.						2					
	Sous-total							2					
Infr. liées à l'insolvabilité	Par des tiers	Acc.		2						1	1		
	Par le débiteur	Acc.	1	7	3	3	3		4		1	3	1
	Non spécifié	Acc.				1							
	Sous-total		1	9	3	4	3		4	1	2	3	1
Chèques sans provision		Acc.	2										
	Sous-total		2										
		Total	62	125	91	71	49	53	69	456	117	140	88

Dégradation de la propriété

			2000	2013	2014	2015	2016	2017	2018	2019	2020	2021	2022	2023	
Incendie volontaire	Dans lieu habité (de jour)	Acc.			1	1		1		1		1			
		Tent.			1										
	Dans lieu habité (de nuit)	Acc.									2	1		1	1
		Tent.			1							1			
	Dans lieu habité (moment indéterminé)	Acc.		1	1										
	Dans un autre lieu (de jour)	Acc.		1	1	1	2	2	3	2	2	4	3	9	
		Tent.									1		1		
	Dans un autre lieu (de nuit)	Acc.	1	2	1	1	3	1		1	1	2	4	2	
		Acc.	2	1	2						1				2
	Dans un autre lieu (moment indéterminé)	Tent.	1												
Acc.		2													
Non spécifié	Tent.	1													
	Acc.	2													
		Sous-total	7	5	8	3	5	4	3	8	5	7	9	14	
Destruction par explosion volontaire	Dans lieu habité (de jour)	Acc.	1												
		Tent.													
			Sous-total	1	1										
Incendie involontaire		Acc.	9	15	17	6	4	6	6	5	6	3	2	1	
		Sous-total	9	15	17	6	4	6	6	5	6	3	2	1	
Destruction, dénaturation, dégradation	Avec circ. aggr.	Acc.	5												
	Destruction de biens agricoles	Acc.		3	4	2	1	1	2	1	2	3	1		
		Acc.	36												
		Sous-total	41	3	4	2	1	1	2	1	2	3	1		
Vandalisme	Sur véhicules	Acc.	40	72	57	53	35	49	64	65	55	51	50	41	
	Sur autres biens mobiliers	Acc.	59	13	8	8	11	5	7	6	9	12	5	4	
	Graffitis	Acc.		4	2	2		4	2	1	29	5	3		
	Autres détériorations sur biens immobiliers	Acc.	31	46	39	32	47	27	34	28	30	31	25	20	
	Dégradation de clôture	Acc.	1	6	1	4	5	1	1	1				1	
		Sous-total	131	141	107	99	98	86	108	101	123	99	83	66	
		Total	189	165	136	110	108	97	119	115	136	112	95	81	

Infr. contre la sécurité publique

		2000	2013	2014	2015	2016	2017	2018	2019	2020	2021	2022	2023
Organisation criminelle	Acc.	1				1					1	1	
	Sous-total	1				1					1	1	
Association de malfaiteurs	Acc.	2	1	4	1	2	4	2	1	3	4		2
	Sous-total	2	1	4	1	2	4	2	1	3	4		2
Evasion de prisonniers	Evasion simple Acc.	1											
	Non-respect surveillance électronique Acc.						4		1	1	3	2	2
	Sous-total	1					4		1	1	3	2	2
Menaces	Menace d'attentat Acc.		1			1				4			
	Verbales Acc.	31	18	15	17	10	7	8	15	13	18	13	10
	Ecrites Acc.	3	5	5	3	6	4	10	2	9	4	9	15
	Par gestes, emblèmes Acc.	11	8	9	8	6	10	8	5	6	10	8	13
	Alerte à la bombe Acc.	2							1	1		1	
	Non spécifié Acc.	3											
	Tent.	2											
	Sous-total	52	32	29	28	23	21	26	23	33	32	31	38
	Total	56	33	33	29	26	29	28	25	37	40	34	42

Infr. contre l'autorité publique

		2000	2013	2014	2015	2016	2017	2018	2019	2020	2021	2022	2023	
Rébellion	Rébellion armée	Acc.	2	1					1	3		1		
	Rébellion non armée	Acc.	1	6	2	4	3	5	6	1	2	1		
		Sous-total	3	9	7	2	4	3	5	7	4	2	2	
Outrages		Acc.	2	7	3	2			1	5	1	2	1	
		Sous-total	2	6	7	3	2		1	5	1	2	1	
Autres infractions	Bris de scellés	Acc.	1						1		4			
		Sous-total	1						1		4			
		Total	6	15	14	5	6	3	5	9	9	7	4	1

Infr. contre la foi publique

			2000	2013	2014	2015	2016	2017	2018	2019	2020	2021	2022	2023
Faux en écritures	Faux en écritures	Acc.	7	6	6	6	6	7	4	6	6	9	4	2
	Usage de faux en écrit. et écrit. falsifiées	Acc.	2	1	7	2	2	1	1		1	9	3	5
		Sous-total	9	7	13	8	8	8	5	6	7	18	7	7
Usurpation	Immixtion dans fonctions publiques	Acc.									1			
	De fonctions	Acc.		1	1			1	1				1	1
	De titres	Acc.								1				
	De nom	Acc.	1	5	3	2	11	5	6	5	10	6	7	5
	Sous-total	1	6	4	3	11	6	7	7	6	11	6	8	6
Contrefaçon / falsification	Contrefaçon	Acc.		1			6		1	1			3	
	Falsification	Acc.					1			1	2		1	3
	Non spécifié	Acc.	1											
	Sous-total	1	1			7		1	2	2			4	3
Fausses monnaies	Emission	Acc.	2	2	1				1					
		Tent.			1						1			
	Non spécifié	Acc.	4											
	Sous-total	6	2	2				1		1				
Faux en justice	Fausse déclarations	Acc.				1								
	Faux serment	Acc.				1								
		Sous-total				2								
		Total	17	16	19	13	26	14	14	14	21	24	19	16



Puurs-Sint-Amands

Infraction Code pénal

Infr. contre la famille

		2000	2013	2014	2015	2016	2017	2018	2019	2020	2021	2022	2023
Abandon de famille	Acc.	1	1								2	1	
	Sous-total	1	1								2	1	
Refus du droit aux relations personnelles	Acc.	18	26	18	24	30	36	31	36	13	16	17	20
	Sous-total	18	26	18	24	30	36	31	36	13	16	17	20
Non-acquittement pension alimentaire	Acc.	8	3	4	2	4	1	4	1			2	
	Sous-total	8	3	4	2	4	1	4	1			2	
Non spécifié	Acc.	1											
	Sous-total	1											
Total		28	30	22	26	34	37	35	37	13	18	20	20

Criminalité informatique

		2000	2013	2014	2015	2016	2017	2018	2019	2020	2021	2022	2023
Hacking	Acc.		11	5	6	2	5	9	18	11	10	5	6
	Tent.					1				1			
	Sous-total		11	5	6	3	5	9	18	12	10	5	6
Faux en informatique	Acc.				2				4	5	3	1	10
	Sous-total				2				4	5	3	1	10
Fraude informatique	Acc.		8	10	5	6	16	36	18	55	44	60	85
	Tent.		1	1	1	1	1	3	2	1		1	3
	Sous-total		9	11	6	7	17	39	20	56	44	61	88
Sabotage	Acc.			1									
	Sous-total			1									
Total			20	17	14	10	22	48	42	73	57	67	104



Exercice illégal de l'autorité publique

	2000	2013	2014	2015	2016	2017	2018	2019	2020	2021	2022	2023
Violation de domicile par fonctionnaire public Acc.	2											
Sous-total	2											
Abus de l'autorité Acc.							1					
Sous-total							1					
Total	2						1					

Marchand de sommeil

	2000	2013	2014	2015	2016	2017	2018	2019	2020	2021	2022	2023
Sans circ. aggr. Acc.												1
Sous-total												1
Total												1

Traite des êtres humains

	2000	2013	2014	2015	2016	2017	2018	2019	2020	2021	2022	2023
Exploitation économique Acc.						2	1		1	2	2	
Sous-total						2	1		1	2	2	
Total						2	1		1	2	2	

Autres infractions Code pénal

	2000	2013	2014	2015	2016	2017	2018	2019	2020	2021	2022	2023
Acc.									1	1		
Sous-total									1	1		
Total									1	1		



Contravention Code pénal

		2000	2013	2014	2015	2016	2017	2018	2019	2020	2021	2022	2023
Injures (Contravention)	Acc.	2											
	Sous-total	2											
Destruction d'animaux (Contravention)	Acc.	1											
	Sous-total	1											
Autres contraventions CP	Acc.	3											
	Sous-total	3											
	Total	6											

STATISTIQUES POLICIERES DE CRIMINALITE

LIEU DE PERPETRATION: COMMUNE

Puurs-Sint-Amands

***ANNEXE II: DETAIL PAR CATEGORIE DE DELIT
LOIS SPECIALES***



Puurs-Sint-Amands

Infraction Lois spéciales

Drogues

			2000	2013	2014	2015	2016	2017	2018	2019	2020	2021	2022	2023	
Détention		Acc.	120	78	135	56	41	35	57	46	52	54	63	37	
		Tent.	2												
		Sous-total	122	78	135	56	41	35	57	46	52	54	63	37	
Usage	Usage en groupe	Acc.	114												
		Tent.	1												
	Usage individuel	Acc.	37												
		Tent.	1												
	Faciliter l'usage	Acc.			10	1	1					3			
Désordre, scandale ou danger dans un espace public	Acc.									1					
	Sous-total	153		10	1	1				1	3				
Importation et exportation		Acc.	55	1	6	1	1	3	1	1	1	4	2	1	
		Sous-total	55	1	6	1	1	3	1	1	1	4	2	1	
Fabrication		Acc.	2	4	3	1	2	2	3	5	2	4	1	2	
		Sous-total	2	4	3	1	2	2	3	5	2	4	1	2	
Commerce		Acc.	14	10	16	8	6	4	12	8	14	18	7	4	
		Sous-total	14	10	16	8	6	4	12	8	14	18	7	4	
Autres		Acc.	2		1			1							
		Sous-total	2		1			1							
Total			348	93	171	67	51	45	73	60	70	83	73	44	



Législation sur les étrangers

			2000	2013	2014	2015	2016	2017	2018	2019	2020	2021	2022	2023
Transmigration illégale	Mariages simulés/blancs sans récompense/contrainte	Acc.		1	2				3	2		1	1	1
	Cohab. légale de complais. sans récompense/contr.	Acc.				1			1					
	Accès au territoire	Acc.	1	1	4	1		20	8	21	10	5	4	1
	Séjour	Acc.	2	6	26	6	9	13	32	11	20	12	7	10
	Éloignement	Acc.										1		
	Pas de port de documents d'identité ou de voyage	Acc.		1										
	Inscription au registre des étrangers	Acc.	1	24	15	16	10	3	12	4	13	28	16	30
	Reconnaissance fraudul. sans récompense/contrainte	Acc.											1	2
	Sous-total		4	33	47	23	20	36	56	38	43	47	29	44
Trafic d'êtres humains	Acc.		1						1	2	1	1		
	Sous-total		1	1					1	2	1	1		
Traite d'êtres humains	Acc.	1												
	Sous-total	1	1											
Aide au séjour illégal	Acc.											1		
	Sous-total											1		
Non spécifié	Acc.	1												
	Sous-total	1	1											
Autres	Acc.								2		2			
	Sous-total								2		2			
	Total	6	6	34	47	23	20	36	59	40	46	49	29	44



Environnement

			2000	2013	2014	2015	2016	2017	2018	2019	2020	2021	2022	2023
Déchets	Transport de déchets	Acc.			1	1								
	Déchets par professionnel	Acc.		1	2	4	1	6	1	2	4	3	1	1
	Déchets par particulier	Acc.		12	22	13	7	8	14	6	5	5	2	9
	Déchets par personne indéterminée	Acc.	17											
	Déchets: permis/autorisation	Acc.		1	1	3	1	7	1		1	1		1
	Non spécifié	Acc.	3											
	Sous-total		20	14	26	21	9	21	16	8	10	9	3	11
Autres que déchets	Urbanisme	Acc.	7	9	4	7	10	4	3	1	6	6	2	10
	Permis d'environnement	Acc.		1	1			3	1	3	2		1	
	Bruit	Acc.		2							1			
	Pollution de l'eau	Acc.		2	1		1	3	1	1				
	Pollution de l'air	Acc.	1											
	Pollution du sol	Acc.		1	1	1								
	Autres nuisances en matière d'environnement	Acc.	2					1	1					
	Sous-total		10	15	7	8	11	11	6	5	9	6	3	10
Biodiversité / Faune et flore	Bien-être animal	Acc.	2	4	5	6	3	6	2	4	2	5	2	5
	Protection de la nature	Acc.	2	2	1			3			1			
	Destruction d'animaux	Acc.			1	1	3	1			2	1		1
		Tent.				1	1							1
	Sous-total		4	6	7	8	7	10	2	4	5	6	3	7
	Total		34	35	40	37	27	42	24	17	24	21	9	28



Armes et explosifs

			2000	2013	2014	2015	2016	2017	2018	2019	2020	2021	2022	2023
Détention illégale	Arme à feu	Acc.		1	3		1			5	4	1	1	
	Arme blanche ou non à feu	Acc.		6	2	1	1	1	2	4	1	5	2	2
	Munition	Acc.		1	2	1							1	
	Pièces/accessoires	Acc.			1									
	Non spécifié	Acc.	8			1								
	Sous-total		8	8	8	3	2	1	2	9	5	6	4	2
Port / transport illégal	Arme à feu	Acc.		1						1	1		1	1
	Arme blanche ou non à feu	Acc.		4	5	6	2	2	1	2	8	12	9	2
	Munition	Acc.			1									
	Non spécifié	Acc.	5											
	Sous-total		5	5	6	6	2	2	1	3	9	12	10	3
Commerce illégal	Arme blanche ou non à feu	Acc.					1							
	Non spécifié	Acc.	1											
	Sous-total		1				1							
Explosifs		Acc.	1											
	Sous-total		1											
Autre	Mesures de sécurité	Acc.									1			
	Non spécifié	Acc.	1											
	Sous-total		1								1			
	Total		16	13	14	9	5	3	3	12	15	18	14	5



Protection de la personne

			2000	2013	2014	2015	2016	2017	2018	2019	2020	2021	2022	2023
Discrimination	Racisme et xénophobie	Acc.	1	5	1	1	2	1		1	4		1	2
		Sous-total	1	5	1	1	2	1		1	4		1	2
Droits d'auteur		Acc.									1			
		Sous-total									1			
Protection de la vie privée		Acc.	3	2	2		2		2					
		Sous-total	3	2	2		2		2					
Caméras de surveillance		Acc.										2		
		Sous-total										2		
Droit à l'image		Acc.				1			1		1		3	
		Sous-total				1			1		1		3	
Interdiction temporaire de résidence		Acc.												3
		Sous-total												3
Autres		Acc.	2											
		Sous-total	2											
Total			6	7	3	1	5	1	3	1	6	2	4	5



Puurs-Sint-Amands

Infraction Lois spéciales

Hormones et dopage

		2000	2013	2014	2015	2016	2017	2018	2019	2020	2021	2022	2023
Détention	Acc.			1	2	2	2	3	2				2
	Sous-total:			1	2	2	2	3	2				2
Fabrication et distribution	Acc.								1				
	Sous-total:								1				
	Total:			1	2	2	2	3	3				2

Sécurité privée

		2000	2013	2014	2015	2016	2017	2018	2019	2020	2021	2022	2023
Entreprises de gardiennage / de sécurité	Acc.		1										
	Sous-total:		1										
	Total:		1										

Protection de la jeunesse

		2000	2013	2014	2015	2016	2017	2018	2019	2020	2021	2022	2023
Législation sur l'obligation scolaire	Acc.		7	1	1	1			3	5	2		4
	Sous-total:		7	1	1	1			3	5	2		4
Législation sur la protection de la jeunesse	Acc.	7	35	28	33	41	35	65	56	63	68	60	56
	Sous-total:	7	35	28	33	41	35	65	56	63	68	60	56
	Total:	7	42	29	34	42	35	65	59	68	70	60	60



Code pénal social

		2000	2013	2014	2015	2016	2017	2018	2019	2020	2021	2022	2023
Harcèlement au travail	Acc.		1		1		1		2			1	
	Sous-total:		1		1		1		2			1	
Violence au travail	Acc.		1										
	Sous-total:		1										
Mise en danger du travailleur	Acc.		1					1					
	Sous-total:		1					1					
Age d'admission au travail	Acc.								1				
	Sous-total:								1				
Rémunération et autres avantages patrimoniaux	Acc.										1		
	Sous-total:										1		
Fraude sociale aux cotisations (travail au noir)	Acc.			1	1			1	1		4	1	1
	Sous-total:			1	1			1	1		4	1	1
Surveillance et contrôle	Acc.						1		1				
	Sous-total:						1		1				
Sécurité sociale	Acc.										2		
	Sous-total:										2		
Infr. contre foi publique en droit pénal social	Acc.							1	1	1			
	Sous-total:							1	1	1			
Escroquerie en droit pénal social	Acc.		5	1					1		1		
	Sous-total:		5	1					1		1		
Autres	Acc.								1		1	1	
	Sous-total:								1		1	1	
	Total:		8	2	2		2	3	8	1	9	3	1



Ivresse et alcool

		2000	2013	2014	2015	2016	2017	2018	2019	2020	2021	2022	2023
Ivresse publique	Acc.	7	16	17	6	14	16	23	22	16	14	17	22
	Sous-total:	7	16	17	6	14	16	23	22	16	14	17	22
Servir de l'alcool à une personne ivre	Acc.							1					
	Sous-total:							1					
Autres	Acc.	2											
	Sous-total:	2											
	Total:	9	16	17	6	14	16	24	22	16	14	17	22

Législation sur les élections

		2000	2013	2014	2015	2016	2017	2018	2019	2020	2021	2022	2023
	Acc.	6											
	Sous-total:	6											
	Total:	6											

Registre de population

		2000	2013	2014	2015	2016	2017	2018	2019	2020	2021	2022	2023
	Acc.	33	28	28	36	39	34	28	38	32	22	33	28
	Sous-total:	33	28	28	36	39	34	28	38	32	22	33	28
	Total:	33	28	28	36	39	34	28	38	32	22	33	28

Carte d'identité

		2000	2013	2014	2015	2016	2017	2018	2019	2020	2021	2022	2023
Pas en possession	Acc.										1		
	Sous-total:										1		
Refus de présentation	Acc.			1		1							
	Sous-total:			1		1							
	Total:			1		1					1		



Santé publique

		2000	2013	2014	2015	2016	2017	2018	2019	2020	2021	2022	2023
Art de guérir, art infirmier, etc.	Acc.					1							
	Sous-total:					1							
Politique de la santé	Acc.									80	5		
	Sous-total:									80	5		
Législation médicaments	Acc.			1			1		1				
	Sous-total:			1			1		1				
Denrées alimentaires	Acc.				2	1				1	1		
	Sous-total:				2	1				1	1		
Refus ou négligence respect mesures	Acc.									19	32		
	Sous-total:									19	32		
Autres	Acc.	1				1				1			
	Sous-total:	1				1				1			
	Total:	1		1	2	3	1		1	101	38		

Travail

		2000	2013	2014	2015	2016	2017	2018	2019	2020	2021	2022	2023
Règlement général protection du travail	Acc.										1		
	Sous-total:										1		
Commerce ambulant	Acc.	2	3		2	4		1		2	1		
	Sous-total:	2	3		2	4		1		2	1		
Fraude sociale aux cotisations (travail au noir)	Acc.	2			1						1	1	
	Sous-total:	2			1						1	1	
Autres	Acc.	2								1			
	Tent.	1											
	Sous-total:	3								1			
	Total:	7	3		3	4		1		3	3	1	



Protection des revenus publics

		2000	2013	2014	2015	2016	2017	2018	2019	2020	2021	2022	2023
Taxe de circulation / TMC	Acc.		7	7	3	3	1	3	1	1		1	1
	Sous-total:		7	7	3	3	1	3	1	1		1	1
Fraude fiscale - impôts sur le revenu	Acc.					1		1					
	Sous-total:					1		1					
Non spécifié	Acc.				1								
	Sous-total:				1								
	Total:		7	7	4	4	1	4	1	1		1	1

Législation économique

		2000	2013	2014	2015	2016	2017	2018	2019	2020	2021	2022	2023
Sociétés	Acc.			1						1			
	Sous-total:			1						1			
Autres	Acc.		1	1	1	5	1	2	1	1	1		
	Sous-total:		1	1	1	5	1	2	1	1	1		
	Total:		1	2	1	5	1	2	1	2	1		

Pratiques commerciales

		2000	2013	2014	2015	2016	2017	2018	2019	2020	2021	2022	2023
Pratiques du marché et protection du consommateur	Acc.	5			1								
	Sous-total:	5			1								
Registre de commerce	Acc.				1								
	Sous-total:				1								
Autres	Acc.	3											
	Sous-total:	3											
	Total:	8			2								



Autres lois spéciales

		2000	2013	2014	2015	2016	2017	2018	2019	2020	2021	2022	2023
Transport	Acc.	3	1		2	1				2	1		1
	Sous-total:	3	1		2	1				2	1		1
Infr. dans le secteur audiovisuel	Acc.	1											
	Sous-total:	1											
Dégradation involontaire câbles télécommunication	Acc.			4	5	13	11	12	10	10	10	16	27
	Sous-total:			4	5	13	11	12	10	10	10	16	27
Infractions Loi police chemins de fer	Acc.					1				2	1	2	
	Sous-total:					1				2	1	2	
Réorganisation judiciaire/continuité entreprises	Acc.												1
	Sous-total:												1
Protection (pièce de l') uniforme policier	Acc.							1					
	Sous-total:							1					
Autres	Acc.	2	1		1	2							
	Sous-total:	2	1		1	2							
	Total:	6	2	4	8	17	11	13	10	14	12	18	29

STATISTIQUES POLICIERES DE CRIMINALITE

LIEU DE PERPETRATION: COMMUNE

Puurs-Sint-Amands

***ANNEXE III: DETAIL
FIGURES CRIMINELLES / PHENOMENES***



Puurs-Sint-Amands

FC Vol moyen de transport

		2000	2013	2014	2015	2016	2017	2018	2019	2020	2021	2022	2023
Vol de voiture	Acc.	19	8	12	7	10	6	6	4	7	6	6	2
	Tent.	7	1	1		2		1	2	2			
	Total	26	9	13	7	12	6	7	6	9	6	6	2
Vol de moto	Acc.	2		1	2	1		3	2				
	Tent.												
	Total	2		1	2	1		3	2				
Homejacking	Acc.	2											
	Tent.	1											
	Total	3											
Vol dans les garages	Acc.	5	2	3		5		1					
	Tent.												
	Total	5	2	3		5		1					
Vol de vélomoteur	Acc.	13	6	5	8	6	5	2	5	4	2	3	
	Tent.				1								
	Total	13	6	5	9	6	5	2	5	4	2	3	
Vol de vélo	Acc.	86	90	90	72	84	73	97	94	56	57	66	39
	Tent.	8		2			1	3	2				
	Total	94	90	92	72	84	74	100	96	56	57	66	39



FC Cambriolage

		2000	2013	2014	2015	2016	2017	2018	2019	2020	2021	2022	2023
Cambriolage dans habitation	Acc.	40	59	60	73	33	46	45	45	39	31	21	21
	Tent.	48	63	39	50	31	43	33	35	23	18	11	29
	Total	88	122	99	123	64	89	78	80	62	49	32	50
Cambriolage ds entreprise ou commerce	Acc.	25	27	22	27	11	12	8	13	4	6	16	13
	Tent.	11	15	17	11	10	13	7	6	3	2	8	8
	Total	36	42	39	38	21	25	15	19	7	8	24	21
Cambriolage ds service public ou bâtiment administ	Acc.	5	11	8	8	11	8	8	13	5	1	2	3
	Tent.	2	2	6	5	5	9	4	11	5	2	2	5
	Total	7	13	14	13	16	17	12	24	10	3	4	8
Vol au béliér	Acc.		1			1						1	
	Tent.		1		1				1				
	Total		2		1	1			1			1	
Cambriolage dans bâtiment (total)	Acc.	69	95	90	108	55	66	61	71	48	38	39	36
	Tent.	61	80	62	66	46	65	44	52	31	22	21	42
	Total	130	175	152	174	101	131	105	123	79	60	60	78

FC Vol autre

		2000	2013	2014	2015	2016	2017	2018	2019	2020	2021	2022	2023
Vol à main armée	Acc.	8		2	1	1	2	1	3	2		2	
	Tent.	1				1			2			1	2
	Total	9		2	1	2	2	1	5	2		3	2
Vol avec violence sans arme	Acc.	4	11	7	5	6	7	13	11	8	7	8	3
	Tent.	3	2	6	3	2	3	3	1	2	2	4	2
	Total	7	13	13	8	8	10	16	12	10	9	12	5
Vol dans ou sur un véhicule	Acc.	54	26	31	17	29	37	26	39	16	21	27	15
	Tent.	9	7	8	3	10	8	3	4	5	1	7	4
	Total	63	33	39	20	39	45	29	43	21	22	34	19



FC Vol autre

		2000	2013	2014	2015	2016	2017	2018	2019	2020	2021	2022	2023
Sacjacking dans une voiture	Acc.		1										
	Total		1										
Vol d'armes et explosifs	Acc.	2		1	3		1	2	1	1	1	2	1
	Total	2		1	3		1	2	1	1	1	2	1
Steaming	Acc.			1									
	Total			1									
Arrachage de sac à main	Acc.	1	2			1		1	2				
	Total	1	2			1		1	2				
Vol à l'arraché	Acc.	2	3			1	1	2	3	1			1
	Tent.						1						
	Total	2	3			1	2	2	3	1			1
Vol à la tire	Acc.	8	13	6	2	4	2	1	7	4		4	6
	Total	8	13	6	2	4	2	1	7	4		4	6
Vol à l'étalage	Acc.	8	19	7	8	13	34	24	14	18	20	36	40
	Tent.	1	1			1					1	1	
	Total	9	20	7	8	14	34	24	14	18	21	37	40
Vol par ruse	Acc.	6	6	3	4	1	3	8	2	2	4	1	7
	Tent.	2		3	1	1			1	2		1	3
	Total	8	6	6	5	2	3	8	3	4	4	2	10
Vol de métaux	Acc.	3	8	3	4	1	2	4	8	3	2	7	5
	Tent.		1										
	Total	3	9	3	4	1	2	4	8	3	2	7	5
Vol sur les chantiers	Acc.	11	12	12	7	8	7	3	11	6	4	10	7
	Tent.	1		2	1	1	2	1	1	1	1		2
	Total	12	12	14	8	9	9	4	12	7	5	10	9
Home-invasion	Acc.				1		1	3	1	1		1	
	Total				1		1	3	1	1		1	



FC Vol autre

		2000	2013	2014	2015	2016	2017	2018	2019	2020	2021	2022	2023
Vol d'animaux	Acc.	5	1		2			1	1	4	1	2	
	Total	5	1		2			1	1	4	1	2	
Vol de cargaison	Acc.		1	1	2		1	1	2	1	1	3	
	Tent.			1		2			2				
	Total		1	2	2	2	1	1	4	1	1	3	

Criminalité ICT

		2000	2013	2014	2015	2016	2017	2018	2019	2020	2021	2022	2023
Fraude de cartes de paiements	Acc.	2	3	2		4	5	4	4	4	4	2	2
	Tent.		1						1				
	Total	2	4	2		4	5	4	5	4	4	2	2
Phishing	Acc.						1	18	8	27	29	28	41
	Tent.							3					1
	Total						1	21	8	27	29	28	42
Ransomware	Acc.						2	1	1	1			
	Tent.						1						
	Total						3	1	1	1			
Shouldersurfing	Acc.					1		1					1
	Tent.		1										
	Total		1			1		1					1
Skimming	Acc.		1			1	1	2	1	3			
	Total		1			1	1	2	1	3			



FC Autre

		2000	2013	2014	2015	2016	2017	2018	2019	2020	2021	2022	2023
Violence contre les métiers d'intérêt général	Acc.	1	3	4	1	3	1	2		1	3	1	3
	Total	1	3	4	1	3	1	2		1	3	1	3
Viol collectif	Acc.									1			
	Total									1			
Graffiti	Acc.		4	2	2		4	2	1	32	5	3	
	Total		4	2	2		4	2	1	32	5	3	
Dégradation de voiture	Acc.	20	69	50	53	35	49	62	63	52	48	49	41
	Total	20	69	50	53	35	49	62	63	52	48	49	41
Rixe au couteau	Acc.				1		1	1	1				1
	Tent.				1	1	1		1	1			
	Total				2	1	2	1	2	1			1

PH Violence intrafamiliale (VIF)

		2000	2013	2014	2015	2016	2017	2018	2019	2020	2021	2022	2023
VIF: physique, dans le couple	Acc.	10	21	31	28	24	16	27	22	22	16	16	30
	Tent.	1					1						1
	Total	11	21	31	28	24	17	27	22	22	16	16	31
VIF: physique, envers des descendants	Acc.	1	7	6	7	6	5	6	6	6	9	9	5
	Tent.											1	
	Total	1	7	6	7	6	5	6	6	6	9	10	5
VIF: physique, envers d'autres membres	Acc.	8	7	5	5	4	4	8	9	4	8	4	4
	Tent.	1										1	
	Total	9	7	5	5	4	4	8	9	4	8	5	4
VIF: sexuelle, dans le couple	Acc.							1				1	
	Total							1				1	
VIF: sexuelle, envers des descendants	Acc.		1	1	4	2	4	2	2	6	1		
	Total		1	1	4	2	4	2	2	6	1		



PH Violence intrafamiliale (VIF)

		2000	2013	2014	2015	2016	2017	2018	2019	2020	2021	2022	2023
VIF: sexuelle, envers d'autres membres	Acc.												1
	Total												1
VIF: psychique, dans le couple	Acc.	19	28	22	32	36	40	32	38	22	24	22	22
	Tent.								1				
	Total	19	28	22	32	36	40	32	39	22	24	22	22
VIF: psychique, envers des descendants	Acc.		2		1			1	1	4			4
	Total		2		1			1	1	4			4
VIF: psychique, envers d'autres membres	Acc.					1	1	2		2	2	1	3
	Tent.								1				
	Total					1	1	2	1	2	2	1	3
VIF: économique, dans le couple	Acc.		3	4	4	2		3	1	6	4	1	2
	Tent.												1
	Total		3	4	4	2		3	1	6	4	1	3
VIF: économique, envers des descendants	Acc.	1	1	1						1			
	Total	1	1	1						1			
VIF: économique, envers d'autres membres	Acc.	12	7	5	2	5	1	6	3		3	8	3
	Total	12	7	5	2	5	1	6	3		3	8	3

PH Hormones et dopage

		2000	2013	2014	2015	2016	2017	2018	2019	2020	2021	2022	2023
Dopage humain	Acc.			1	2	2	2	3	4				2
	Total			1	2	2	2	3	4				2



PH Drogues

		2000	2013	2014	2015	2016	2017	2018	2019	2020	2021	2022	2023
Vente de cocaïne	Acc.		3	6	3	2	1	4	2	5	2	2	3
	Total		3	6	3	2	1	4	2	5	2	2	3
Import-export de cocaïne	Acc.			1									
	Total			1									
Production de drogues synthétiques	Acc.			1			1	1			1		
	Total			1			1	1			1		
Import-export de drogues synthétiques	Acc.	2		1			1						1
	Total	2		1			1						1
Vente de drogues synthétiques	Acc.			3			1	1		2	1	1	
	Total			3			1	1		2	1	1	
Production de cannabis (culture)	Acc.		3	2		2	1	2	1	2	1	1	1
	Total		3	2		2	1	2	1	2	1	1	1
Import-export de cannabis en grande quantité	Acc.							1		1			
	Total							1		1			
Vente de cannabis en grande quantité	Acc.			1			1	2			1		
	Total			1			1	2			1		
Vente-traffic d'héroïne	Acc.		1				1						
	Total		1				1						

PH Trafic d'armes

		2000	2013	2014	2015	2016	2017	2018	2019	2020	2021	2022	2023
Commerce et production d'arme non à feu	Acc.					1							
	Total					1							



PH Traite des êtres humains

		2000	2013	2014	2015	2016	2017	2018	2019	2020	2021	2022	2023
TEH - exploitation économique	Acc.						2	1		1	2	2	
	Total						2	1		1	2	2	
TEH - exploitation sexuelle	Acc.									1	1		
	Total									1	1		

PH Violence dans l'espace public

		2000	2013	2014	2015	2016	2017	2018	2019	2020	2021	2022	2023
Violence physique (transport public)	Acc.	1	1	1	2	1		3		2	3	1	2
	Total	1	1	1	2	1		3		2	3	1	2
Violence physique (voie publique)	Acc.	19	25	19	19	18	19	21	16	21	12	23	13
	Tent.	1			3	1	2	1	2	1			1
	Total	20	25	19	22	19	21	22	18	22	12	23	14
Violence physique (autre endroit public)	Acc.	1		1		1	1	2	3		1		1
	Tent.				1					2			
	Total	1		1	1	1	1	2	3	2	1		1
Violence physique (endroit accessible au public)	Acc.	15	19	19	8	10	14	10	14	7	6	13	6
	Tent.				1								
	Total	15	19	19	9	10	14	10	14	7	6	13	6
Violence sexuelle (transport public)	Acc.			1			1				2		4
	Total			1			1				2		4
Violence sexuelle (voie publique)	Acc.	5	4	6	5		3	3	4	3	11	3	2
	Tent.	1											
	Total	6	4	6	5		3	3	4	3	11	3	2
Violence sexuelle (autre endroit public)	Acc.		2	1	2	2	1	1			4	3	1
	Total		2	1	2	2	1	1			4	3	1
Violence sexuelle (endroit accessible au public)	Acc.	1	3	1	2	1		3	1	4	1	1	1
	Total	1	3	1	2	1		3	1	4	1	1	1



PH Violence dans l'espace public

		2000	2013	2014	2015	2016	2017	2018	2019	2020	2021	2022	2023
Violence psychique (transport public)	Acc.		1	1		1	1	1	2	3	1	2	1
	Total		1	1		1	1	1	2	3	1	2	1
Violence psychique (voie publique)	Acc.	22	20	12	17	11	14	4	15	12	19	20	9
	Total	22	20	12	17	11	14	4	15	12	19	20	9
Violence psychique (autre endroit public)	Acc.	2	1	1						1			1
	Total	2	1	1						1			1
Violence psychique (endroit accessible au public)	Acc.	7	9	9	6	6	4	9	6	6	3	6	6
	Total	7	9	9	6	6	4	9	6	6	3	6	6
Vol à main armée (transport public)	Acc.			1									
	Total			1									
Vol à main armée (voie publique)	Acc.			1					1			1	
	Tent.												2
	Total			1					1			1	2
Vol à main armée (endroit accessible au public)	Acc.	5				1	2		2	1			
	Tent.								1			1	
	Total	5				1	2		3	1		1	
Vol avec violence sans arme (transport public)	Acc.			1	1			1				1	
	Tent.				1								
	Total			1	2			1				1	
Vol avec violence sans arme (voie publique)	Acc.	2	5	2	3	4		4	4	1	3	2	2
	Tent.		2		1		1	1		1			
	Total	2	7	2	4	4	1	5	4	2	3	2	2
Vol avec violence sans arme (autre endroit public)	Acc.									1			
	Total									1			
Vol avec violence sans arme (endr. acces. au pub.)	Acc.	1	4	2	1	1	3		2	2		2	1
	Tent.	2											
	Total	3	4	2	1	1	3		2	2		2	1



PH Autre

		2000	2013	2014	2015	2016	2017	2018	2019	2020	2021	2022	2023
Faux policiers	Acc.				1		1	1					
	Tent.			1									
	Total			1	1		1	1					
Terrorisme, extrémisme et radicalisme	Acc.		1										1
	Total		1										1
Cyberharcèlement	Acc.	6	21	21	15	13	9	13	17	25	27	24	23
	Total	6	21	21	15	13	9	13	17	25	27	24	23
Fraude à l'identité	Acc.	4	15	5	8	15	7	9	9	21	47	40	29
	Tent.	2	1	1	1	1	1		2	3	2	2	1
	Total	6	16	6	9	16	8	9	11	24	49	42	30

STATISTIQUES POLICIERES DE CRIMINALITE

LIEU DE PERPETRATION: COMMUNE

Puurs-Sint-Amands

***ANNEXE IV: FAITS ENREGISTRES
NON CRIMINELS***



Puurs-Sint-Amands

Faits non criminels

Maladies / Décès / Disparition

	2000	2013	2014	2015	2016	2017	2018	2019	2020	2021	2022	2023
Suicide	7	2	4	6	3	2		4	3	1		2
Personne malade	7	3	2	6	3	6	3	7	14	11	12	14
Décès suspect	1	2	3	1	6	5	7	4	9	7	7	5
Décès naturel	1	4	1	1	1			1				
Disparition (personne disparue)	9	5	8	8	7	6	5	3	7	5	4	4
Accident (sauf roulage)	6	1	2	3	3	2	6	1		1		2
Autres	1		1									
Total	32	17	21	25	23	21	21	20	33	25	23	27

Appels

	2000	2013	2014	2015	2016	2017	2018	2019	2020	2021	2022	2023
Alarme	10											
Appels	3		1					1				
Total	13		1					1				

Problèmes sociaux

	2000	2013	2014	2015	2016	2017	2018	2019	2020	2021	2022	2023
Différends familiaux	24	8	4	2	5	1			2			1
Différend (pas de coups)	7	6	1				1					1
Affaire civile	7	6	2	1	1		2		1	1	1	1
Protection de la jeunesse	4	2	2	1	2	5	7	2	7	4	4	5
Autres	10	5	4	2	1	1		6	3	1		1
Total	52	27	13	6	9	7	10	8	13	6	5	9



Catastrophes

	2000	2013	2014	2015	2016	2017	2018	2019	2020	2021	2022	2023
Fuite de gaz		1		1	1							
Dégâts tempête	3				3							
Total	3	1		1	4							

Ordre public

	2000	2013	2014	2015	2016	2017	2018	2019	2020	2021	2022	2023
Troubles	2	2					1		1			
Total	2	2					1		1			

Agissements suspects

	2000	2013	2014	2015	2016	2017	2018	2019	2020	2021	2022	2023
	18	15	4	1	3	1	3	3	1	1		2
Total	18	15	4	1	3	1	3	3	1	1		2

Objets trouvés

	2000	2013	2014	2015	2016	2017	2018	2019	2020	2021	2022	2023
	2						1	1				
Total	2						1	1				

Objets perdus

	2000	2013	2014	2015	2016	2017	2018	2019	2020	2021	2022	2023
	220	414	450	422	461	378	406	342	307	318	231	233
Total	220	414	450	422	461	378	406	342	307	318	231	233



Autres non-infractions

	2000	2013	2014	2015	2016	2017	2018	2019	2020	2021	2022	2023
Réhabilitation								1				
Non-respect des conditions								1		1		
Procès-verbal d'information	19	3	6	3	6	4	2	2	1	4	3	3
Notification		15	5	3	4	4	10	8	21	9	10	14
Dégradation involontaire câbles (non-télécom)		16	9	1				1				1
Comportement lié à une radicalisation violente												1
Demande signalement surveillance électronique						4				2	3	7
Fonction de contrôle armes											1	1
Autres non infractions	13											
Total	32	34	20	7	10	12	12	13	22	16	17	27