

# ***STATISTIQUES POLICIERES DE CRIMINALITE***

---

*LIEU DE PERPETRATION: COMMUNE*

**Putte**

**2000 - 2023**

*Police fédérale - DGRIDRIIBIPOL*

# ***STATISTIQUES POLICIERES DE CRIMINALITE***

---

***LIEU DE PERPETRATION: COMMUNE***

**Putte**

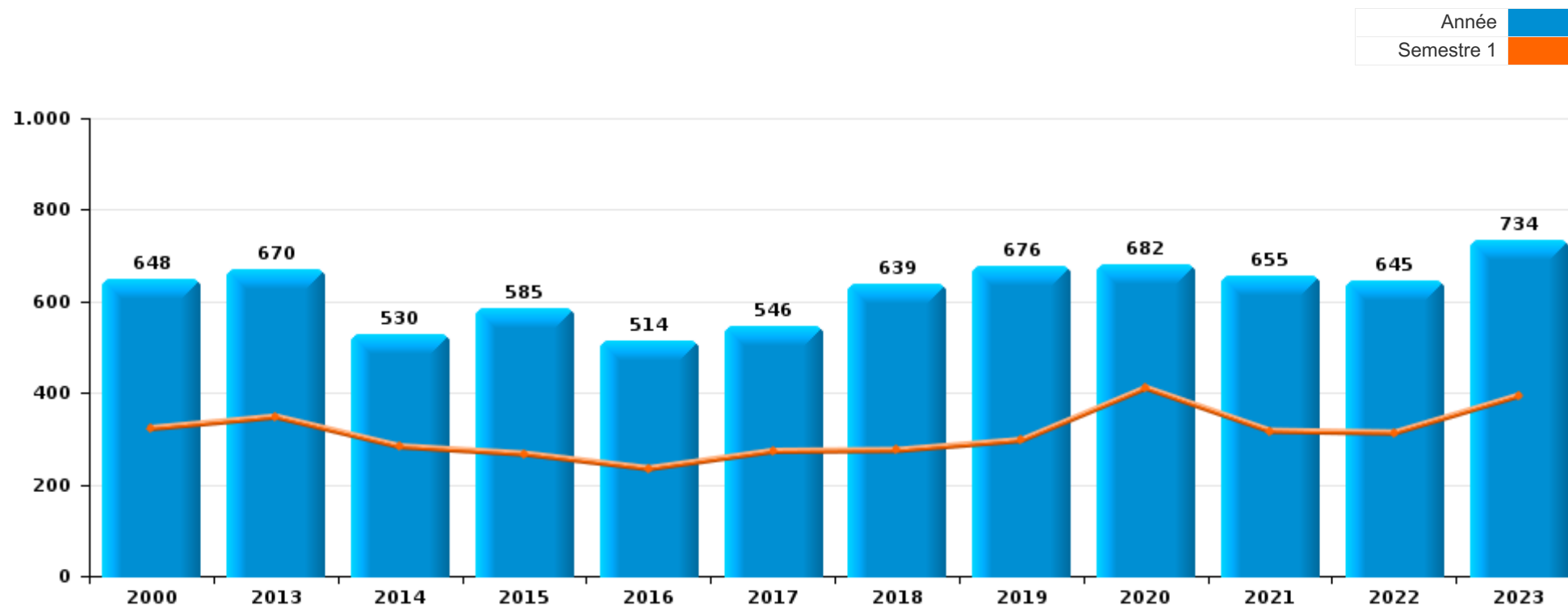
***PARTIE I : INFRACTIONS JUDICIAIRES***

## CRIMINALITE ENREGISTREE COMMISE AU NIVEAU DE LA COMMUNE



### Putte

	2000	2013	2014	2015	2016	2017	2018	2019	2020	2021	2022	2023
Nombre total des délits	648	670	530	585	514	546	639	676	682	655	645	734





Putte

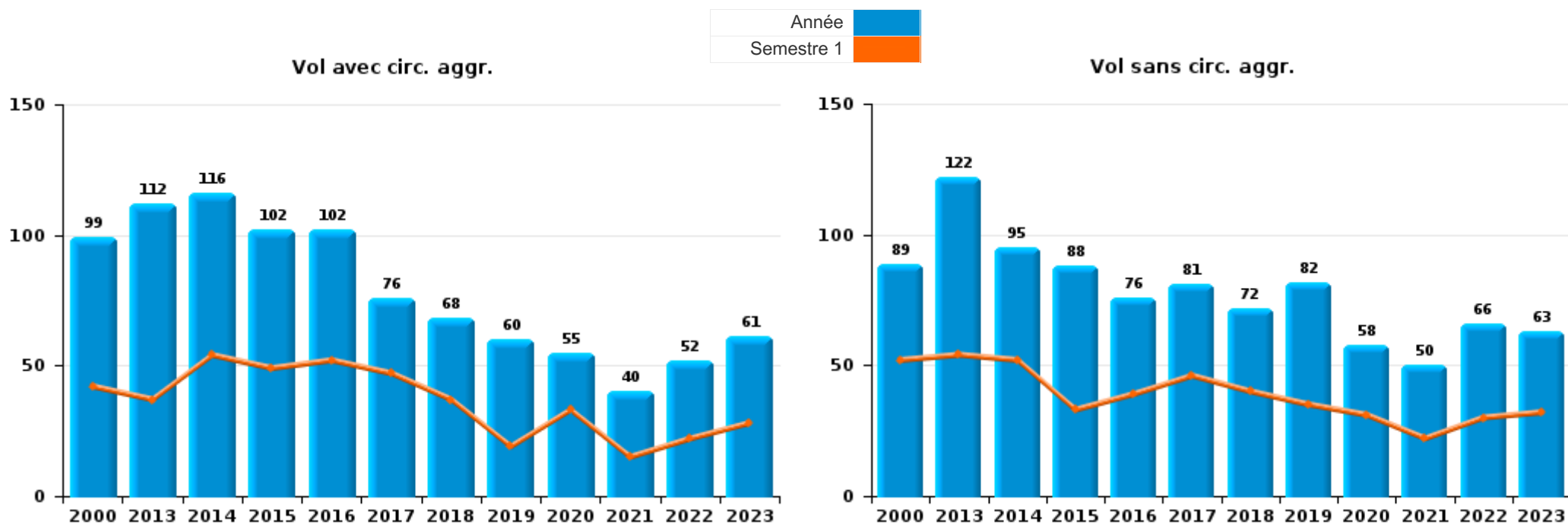
	2000	2013	2014	2015	2016	2017	2018	2019	2020	2021	2022	2023
Vol et extorsion	259	236	214	192	179	157	140	142	114	99	124	126
Drogues	101	95	54	100	70	79	108	65	54	56	32	46
Fraude	35	26	33	24	20	23	47	78	116	129	92	93
Dégradation de la propriété	66	69	48	48	46	39	57	48	50	47	53	75
Infr. contre l'intégrité physique	44	65	43	43	43	43	53	67	55	64	56	67
Registre de population	6	15	13	15	13	53	31	37	31	46	64	52
Infr. contre autres valeurs morales et sentiments	7	27	27	24	12	21	28	38	41	29	21	43
Criminalité informatique		13	11	4	6	16	40	44	38	24	23	49
Protection de la jeunesse		28	14	24	26	14	26	24	13	23	33	24
Infr. contre la sécurité publique	14	16	16	20	13	13	18	23	28	13	25	25
Infr. contre la famille	4	14	7	13	16	23	7	14	10	18	20	8
Infr. contre les moeurs	3	12	9	10	14	10	9	16	15	24	15	16
Législation sur les étrangers	4	3	1	9	10	4	11	19	3	10	26	42
Ivresse et alcool	4	14	7	11	16	13	6	11	7	13	12	20
Environnement	22	7	11	9	6	4	5	12	17	11	7	12
Autres lois spéciales	40		4	6	2	8	13	5	12	6	12	9
Infr. contre la foi publique	4	6	8	8	6	11	12	11	7	6	4	12
Armes et explosifs	6	8	3	12	8	6	11	12	4	8	7	4
Santé publique		2				2		2	56	5	2	1
Infr. contre l'autorité publique	1	6	1	3	1	4	3	2	1	8	5	3
Code pénal social	1	2	1		1		7	4	4	4	4	3
Hormones et dopage		6		4	1	1	2		1			2
Infr. contre la liberté individuelle	1			2			2		2	2	4	
Protection de la personne	2						1	2	2	3	2	1
Pratiques commerciales	3		1	1	4	1						
Législation sur les élections	8											
Travail	3			2	1		1				1	
Contravention Code pénal	6											
Exercice illégal de l'autorité publique	1		3	1								
Législation économique	2		1								1	
Protection des revenus publics	1									3		
Carte d'identité										3		
Infr. relative au statut juridique de l'enfant							1		1			
Autres infractions Code pénal						1						
Marchand de sommeil												1
Traite des êtres humains										1		
<b>Sous-total</b>	<b>648</b>	<b>670</b>	<b>530</b>	<b>585</b>	<b>514</b>	<b>546</b>	<b>639</b>	<b>676</b>	<b>682</b>	<b>655</b>	<b>645</b>	<b>734</b>
<b>Contravention règlement policier local</b>		11	11	8	8	8	26	17	33	19	15	35
<b>Sous-total</b>		<b>11</b>	<b>11</b>	<b>8</b>	<b>8</b>	<b>8</b>	<b>26</b>	<b>17</b>	<b>33</b>	<b>19</b>	<b>15</b>	<b>35</b>
<b>Total</b>	<b>648</b>	<b>681</b>	<b>541</b>	<b>593</b>	<b>522</b>	<b>554</b>	<b>665</b>	<b>693</b>	<b>715</b>	<b>674</b>	<b>660</b>	<b>769</b>



I.1. Catégorie des infractions : Vol et extorsion (top 5 des infractions au niveau national 2023)

Putte

	2000	2013	2014	2015	2016	2017	2018	2019	2020	2021	2022	2023
<b>Vol avec circ. agr.</b>	99	112	116	102	102	76	68	60	55	40	52	61
<b>Vol sans circ. agr.</b>	89	122	95	88	76	81	72	82	58	50	66	63
<b>Vol non spécifié</b>	71	1		1								
<b>Extorsion</b>		1	3	1	1				1	9	6	2
<b>Total</b>	<b>259</b>	<b>236</b>	<b>214</b>	<b>192</b>	<b>179</b>	<b>157</b>	<b>140</b>	<b>142</b>	<b>114</b>	<b>99</b>	<b>124</b>	<b>126</b>





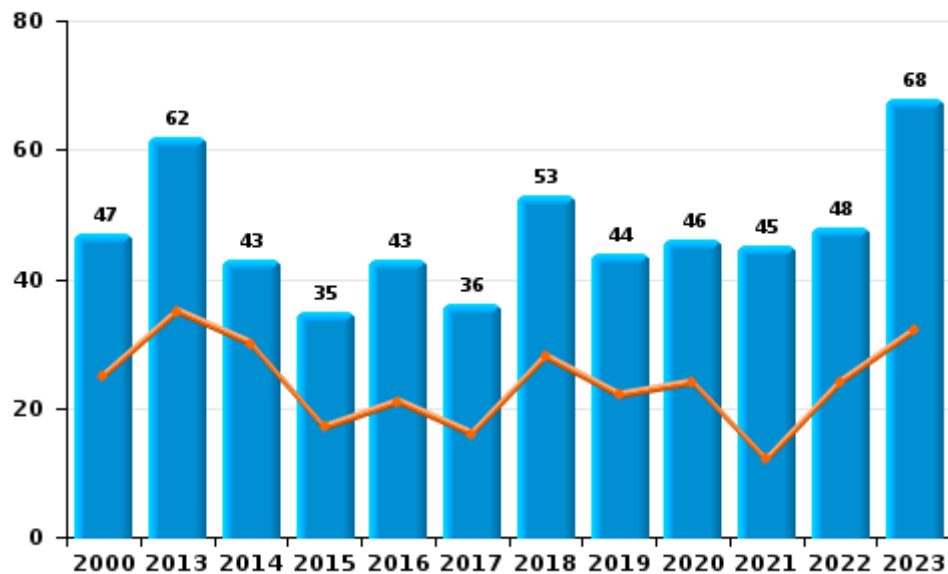
I.2. Catégorie des infractions : Dégradation de la propriété (top 5 des infractions au niveau national 2023)

Putte

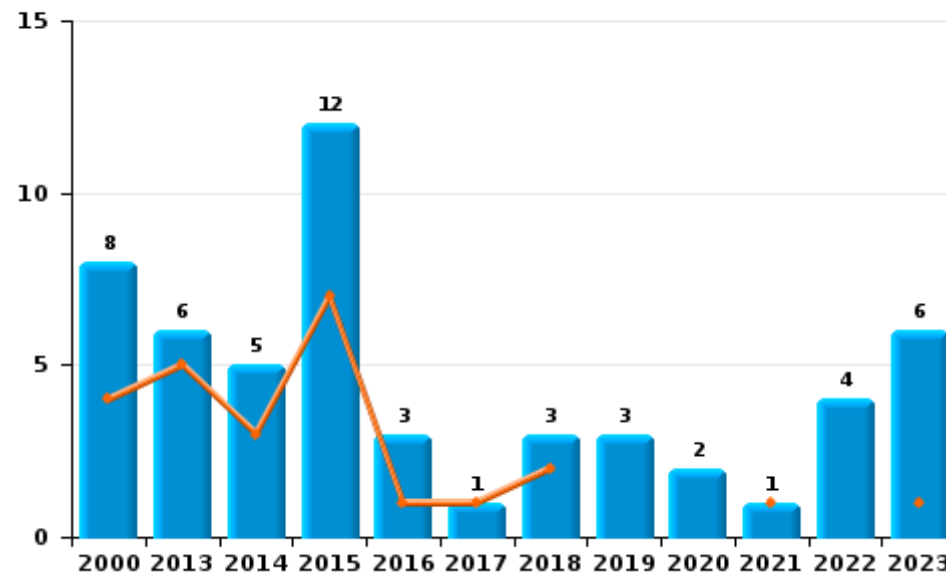
	2000	2013	2014	2015	2016	2017	2018	2019	2020	2021	2022	2023
<b>Vandalisme</b>	47	62	43	35	43	36	53	44	46	45	48	68
<b>Incendie involontaire</b>	6	4	3	9	2		2	2			1	2
<b>Incendie volontaire</b>	2	2	2	3	1	1	1	1	2	1	3	4
<b>Destruction, dénaturation, dégradation</b>	11	1		1		2	1	1	2	1	1	1
<b>Total</b>	<b>66</b>	<b>69</b>	<b>48</b>	<b>48</b>	<b>46</b>	<b>39</b>	<b>57</b>	<b>48</b>	<b>50</b>	<b>47</b>	<b>53</b>	<b>75</b>



Vandalisme



Incendie

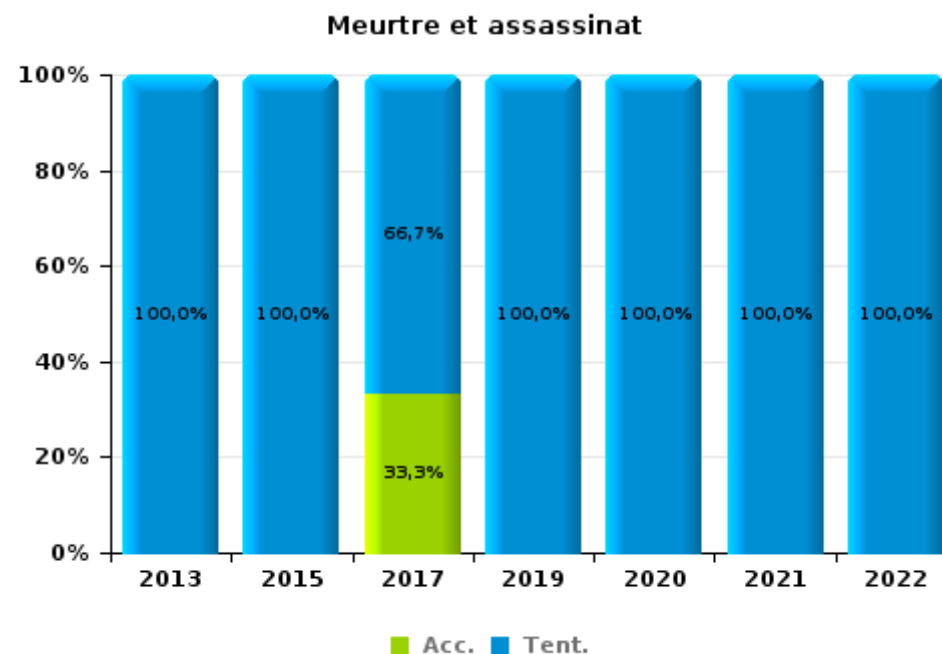
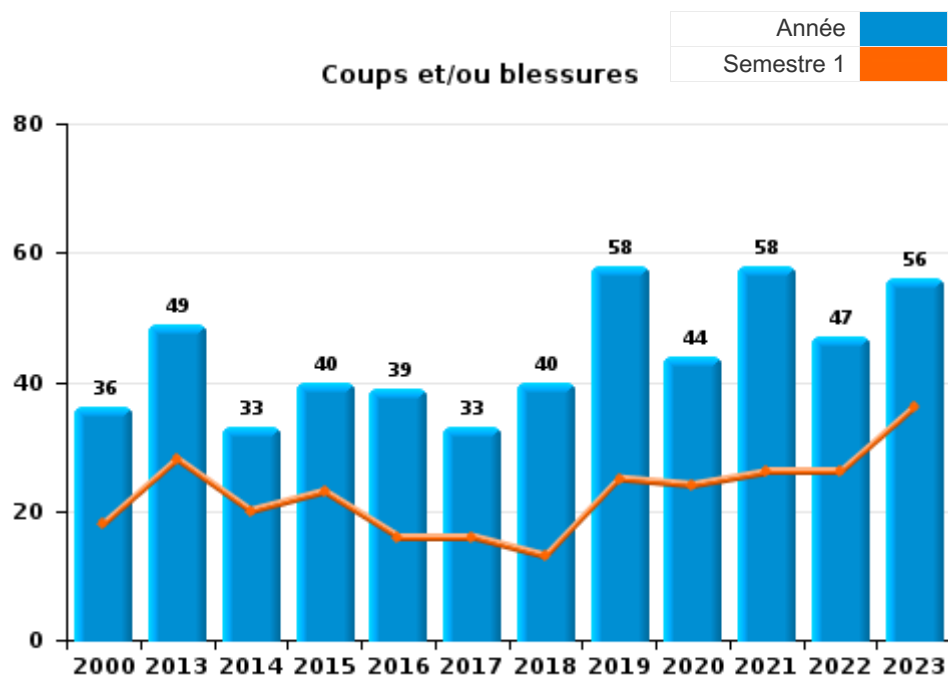




I.3. Catégorie des infractions : Infr. contre l'intégrité physique (top 5 des infractions au niveau national 2023)

Putte

	2000	2013	2014	2015	2016	2017	2018	2019	2020	2021	2022	2023
Coups et/ou blessures	36	49	33	40	39	33	40	58	44	58	47	56
Autres	8	15	10	2	4	7	13	8	9	5	8	11
Meurtre et assassinat		1		1		3		1	2	1	1	
<b>Total</b>	<b>44</b>	<b>65</b>	<b>43</b>	<b>43</b>	<b>43</b>	<b>43</b>	<b>53</b>	<b>67</b>	<b>55</b>	<b>64</b>	<b>56</b>	<b>67</b>





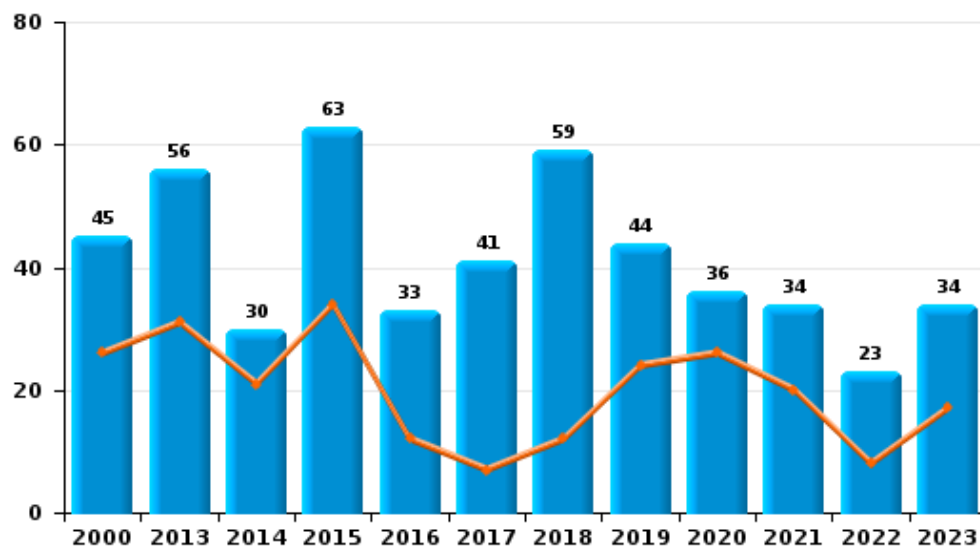
I.4. Catégorie des infractions : Drogues (top 5 des infractions au niveau national 2023)

Putte

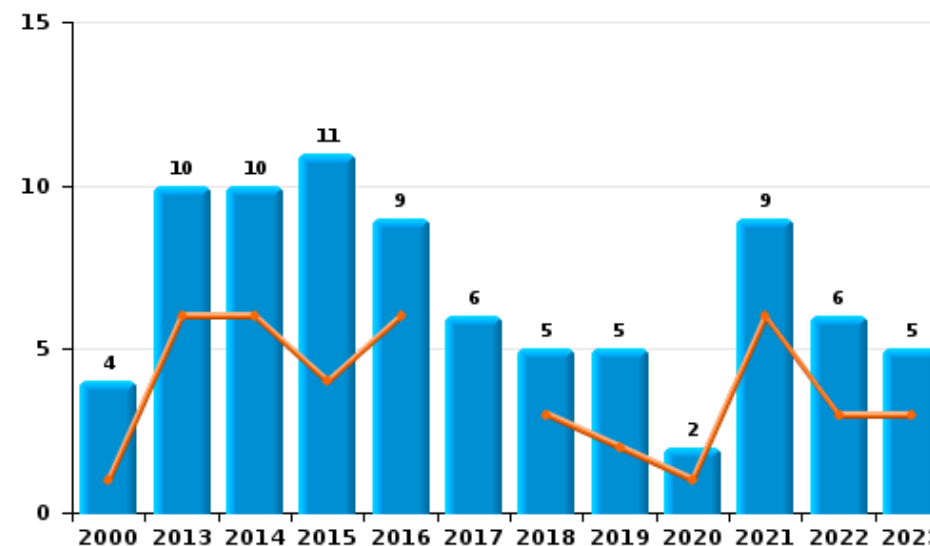
	2000	2013	2014	2015	2016	2017	2018	2019	2020	2021	2022	2023
Détention	45	56	30	63	33	41	59	44	36	34	23	34
Autres		16	7	14	22	26	32	11	13	4	1	6
Commerce	4	10	10	11	9	6	5	5	2	9	6	5
Usage	43	7	1	5		4	3	4	1	6		
Fabrication		2	5	1	2	1	8		2	3	2	1
Importation et exportation	9	4	1	6	4	1	1	1				
<b>Total</b>	<b>101</b>	<b>95</b>	<b>54</b>	<b>100</b>	<b>70</b>	<b>79</b>	<b>108</b>	<b>65</b>	<b>54</b>	<b>56</b>	<b>32</b>	<b>46</b>



Détention



Commerce







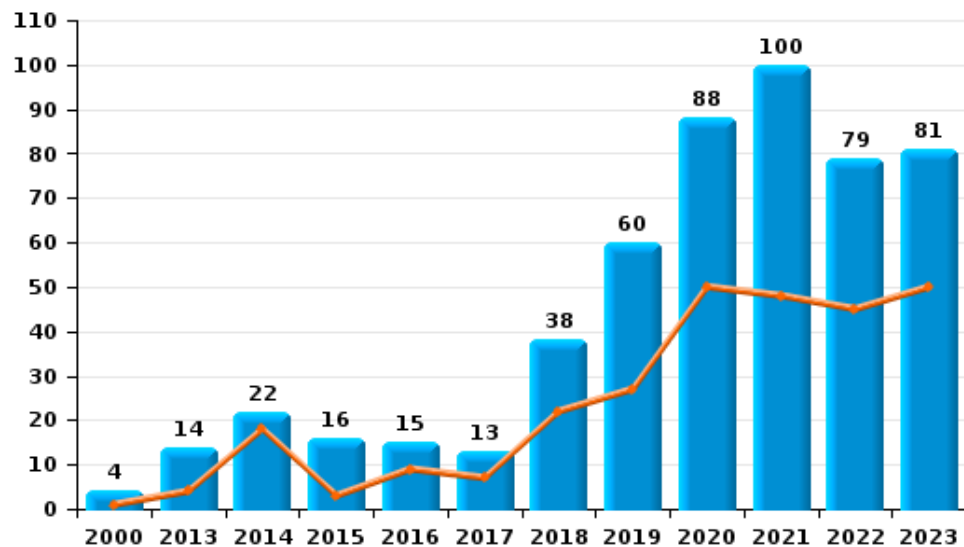
I.5. Catégorie des infractions : Fraude (top 5 des infractions au niveau national 2023)

Putte

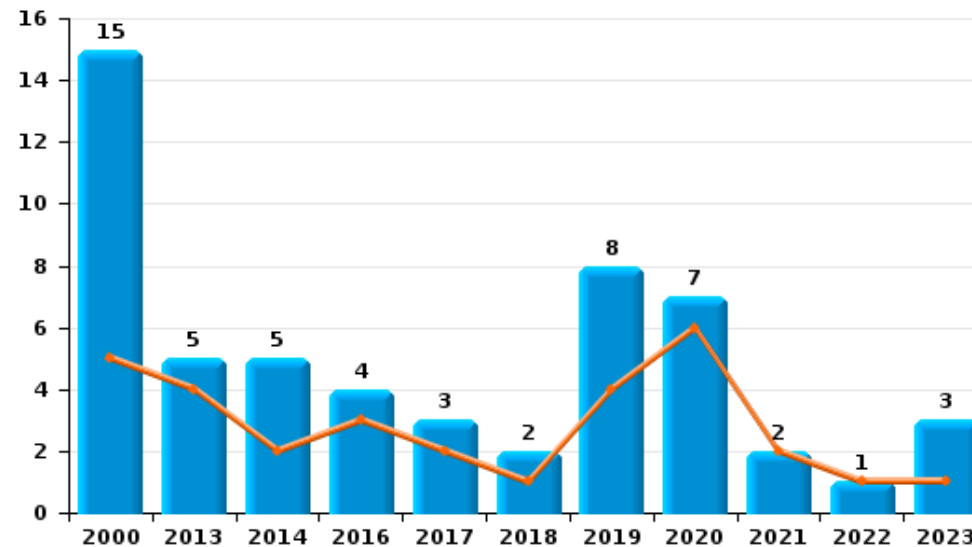
	2000	2013	2014	2015	2016	2017	2018	2019	2020	2021	2022	2023
Escroquerie	4	14	22	16	15	13	38	60	88	100	79	81
Fraudes: Autres	7	3	2			2	3	7	17	19	3	3
Abus de confiance et infr. apparentées	15	5	5		4	3	2	8	7	2	1	3
Détournement et destruction frauduleuse	6	2	3	3	1	2	1		1	5	5	2
Infr. liées à l'insolvabilité	1		1	2		1	2	2	1	2	4	1
Recel	2	2		2		1		1	1	1		1
Grivèlerie				1		1	1		1			2
<b>Total</b>	<b>35</b>	<b>26</b>	<b>33</b>	<b>24</b>	<b>20</b>	<b>23</b>	<b>47</b>	<b>78</b>	<b>116</b>	<b>129</b>	<b>92</b>	<b>93</b>



Escroquerie



Abus de confiance et infr. apparentées



# ***STATISTIQUES POLICIERES DE CRIMINALITE***

---

***LIEU DE PERPETRATION: COMMUNE***

**Putte**

***PARTIE II : FIGURES CRIMINELLES / PHENOMENES***



Putte

FC Vol moyen de transport

	2000	2013	2014	2015	2016	2017	2018	2019	2020	2021	2022	2023
Vol de voiture	17	1		3		4	1	3	2	2	1	3
Vol de moto	1	1					1			1	1	1
Carjacking										1	1	
Homejacking	1											
Vol dans les garages	6					1		2				
Vol de vélomoteur	10	3		1		5	2			6	8	4
Vol de vélo	14	26	17	25	17	24	17	6	20	19	28	28

FC Cambriolage

	2000	2013	2014	2015	2016	2017	2018	2019	2020	2021	2022	2023
Cambriolage dans habitation	94	63	61	64	36	34	31	39	37	16	24	45
Cambriolage ds entreprise ou commerce	11	15	13	12	18	11	6	6	2	2	5	2
Cambriolage ds service public ou bâtiment administ	5	10	3	6	6	5	4	1	4		1	
Cambriolage dans bâtiment (total)	110	88	77	82	60	50	41	46	43	18	30	47



**FC Vol autre**

	2000	2013	2014	2015	2016	2017	2018	2019	2020	2021	2022	2023
Vol à main armée	2			1		2	1			3	1	
Vol avec violence sans arme	5	3	3	5	2	6		4	2	9	5	7
Vol dans ou sur un véhicule	35	12	23	9	30	11	13	11	9	11	11	3
Vol d'armes et explosifs	1	1	2	1	4	1		1	2			
Arrachage de sac à main				1								
Vol à l'arraché	3	2	1	1		2		2	1		2	1
Vol à la tire	4	16	20	12	5	12	6	5	3	4	3	4
Vol à l'étalage	4	14	9	10	11	8	5	18	5	5	6	6
Vol par ruse	3	3	5	4	2	4	1	3	2	2	1	3
Vol de métaux		6	3	1	2	3		3	2		1	1
Vol sur les chantiers	1	9	1		13	1	3	3	2	3		1
Vol d'animaux		1			1	1				2		

**Criminalité ICT**

	2000	2013	2014	2015	2016	2017	2018	2019	2020	2021	2022	2023
Fraude de cartes de paiements		2	4		1	3	3	7	2	2	5	6
Phishing		1					4	4	4	3	2	15
Ransomware										2		
Shouldersurfing								1				
Skimming								1		1		

**FC Autre**

	2000	2013	2014	2015	2016	2017	2018	2019	2020	2021	2022	2023
Violence contre les métiers d'intérêt général		1		1	1		1			1	1	
Viol collectif									1			
Graffiti		1				1		2	1		4	
Dégradation de voiture	2	24	22	18	16	16	21	19	18	12	19	25
Rixe au couteau						2	1		2		1	



**PH Violence intrafamiliale (VIF)**

	2000	2013	2014	2015	2016	2017	2018	2019	2020	2021	2022	2023
VIF: physique, dans le couple	8	16	15	19	16	13	14	24	23	26	21	31
VIF: physique, envers des descendants	1		2	5	4	3	6	6	7	4	3	3
VIF: physique, envers d'autres membres	7	7	2	5	3		2	5	5	5	4	4
VIF: sexuelle, dans le couple										1	1	1
VIF: sexuelle, envers des descendants			1	1	1	1		1		2	1	
VIF: sexuelle, envers d'autres membres									1			
VIF: psychique, dans le couple	1	16	6	17	17	25	6	27	12	19	31	15
VIF: psychique, envers des descendants					1			2	2		1	
VIF: psychique, envers d'autres membres		1		1	1		1	3	5	1	3	
VIF: économique, dans le couple		4	1		2	2	2	2	2	4		3
VIF: économique, envers des descendants		1	1			1	2	1	1		1	
VIF: économique, envers d'autres membres	4	1	3	3	3	3	4	2	2	1	1	

**PH Hormones et dopage**

	2000	2013	2014	2015	2016	2017	2018	2019	2020	2021	2022	2023
Dopage humain		6		2	1	1	3		2			2

**PH Drogues**

	2000	2013	2014	2015	2016	2017	2018	2019	2020	2021	2022	2023
Vente de cocaïne		2	2		1		1	1		2	3	1
Import-export de cocaïne					1							
Production de drogues synthétiques		1	1		1					1		1
Import-export de drogues synthétiques	1											
Vente de drogues synthétiques		5	2	2	4	1	1		1	3	1	2
Production de cannabis (culture)		1	4	1			6		2	1	1	1
Vente de cannabis en grande quantité			1				1					1



PH Trafic d'armes

	2000	2013	2014	2015	2016	2017	2018	2019	2020	2021	2022	2023
Commerce et production d'arme à feu et mun.				1								
Commerce et production d'arme non à feu											1	

PH Traite des êtres humains

	2000	2013	2014	2015	2016	2017	2018	2019	2020	2021	2022	2023
TEH - exploitation économique										1		
TEH - exploitation sexuelle	1	1						1				

PH Violence dans l'espace public

	2000	2013	2014	2015	2016	2017	2018	2019	2020	2021	2022	2023
Violence physique (transport public)				1							1	
Violence physique (voie publique)	4	13	3	6	5	12	12	11	6	20	9	14
Violence physique (autre endroit public)	1		1		1		1				1	
Violence physique (endroit accessible au public)	11	9	6	5	3	1	4	9	1	4	7	5
Violence sexuelle (transport public)												1
Violence sexuelle (voie publique)		5		2			2	3			3	3
Violence sexuelle (autre endroit public)								1				
Violence sexuelle (endroit accessible au public)						1			1	2		1
Violence psychique (voie publique)	4	6	4	5		5	9	7	9	8	7	11
Violence psychique (autre endroit public)	1	2					2		1			
Violence psychique (endroit accessible au public)	4	2		2	3	3	4		2	4	3	
Vol à main armée (voie publique)	1						1					
Vol à main armée (endroit accessible au public)						1				2		
Vol avec violence sans arme (voie publique)	3		1	1		1		1		1	1	
Vol avec violence sans arme (autre endroit public)										1		1
Vol avec violence sans arme (endr. acces. au pub.)	2	1	1	2		1		3	1			1



PH Autre

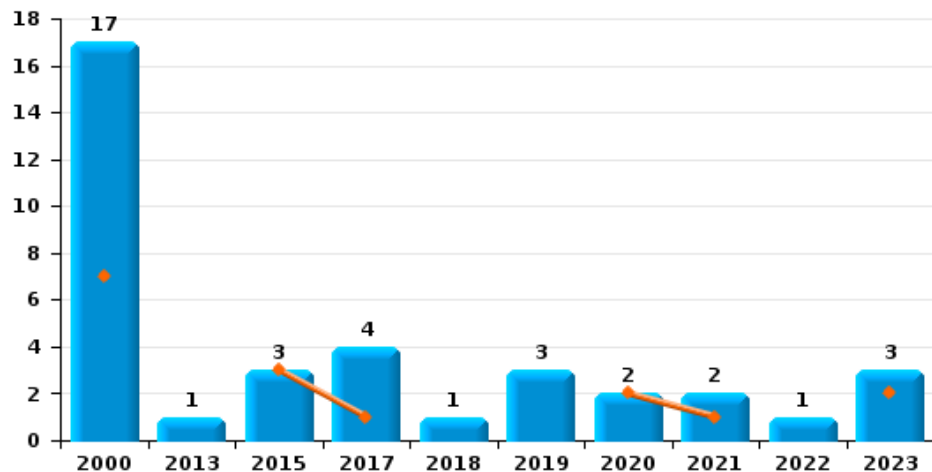
	2000	2013	2014	2015	2016	2017	2018	2019	2020	2021	2022	2023
Terrorisme, extrémisme et radicalisme						1						
Cyberharcèlement	2	3	2	2	1	2	5	22	15	5	16	15
Fraude à l'identité	1	3	3	1	2	7	7	4	11	14	14	14



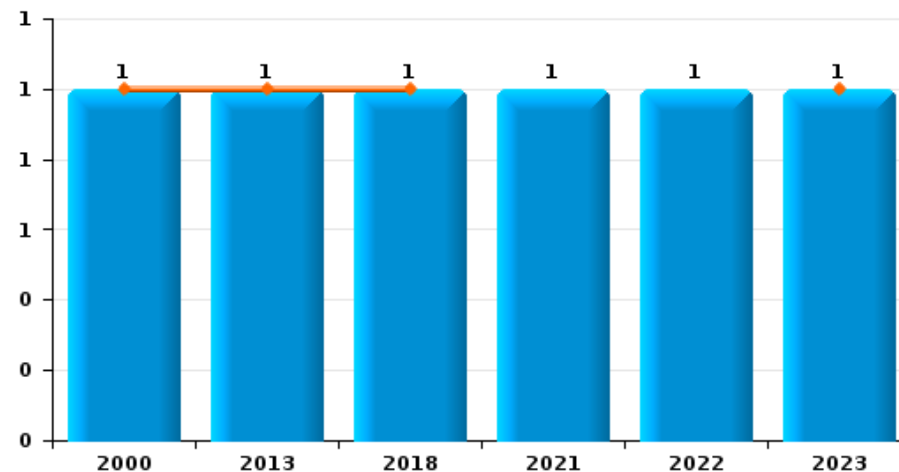
**Putte**

Année	<span style="color: blue;">■</span>
Semestre 1	<span style="color: orange;">■</span>

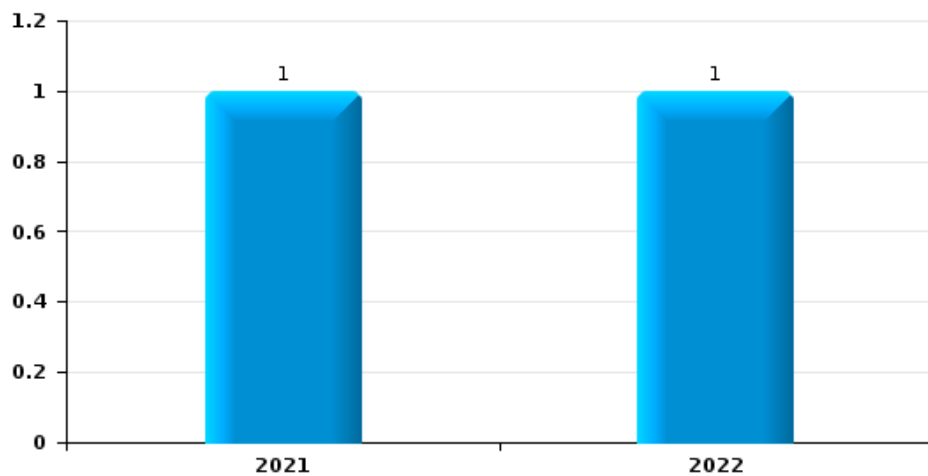
**Vol de voiture**



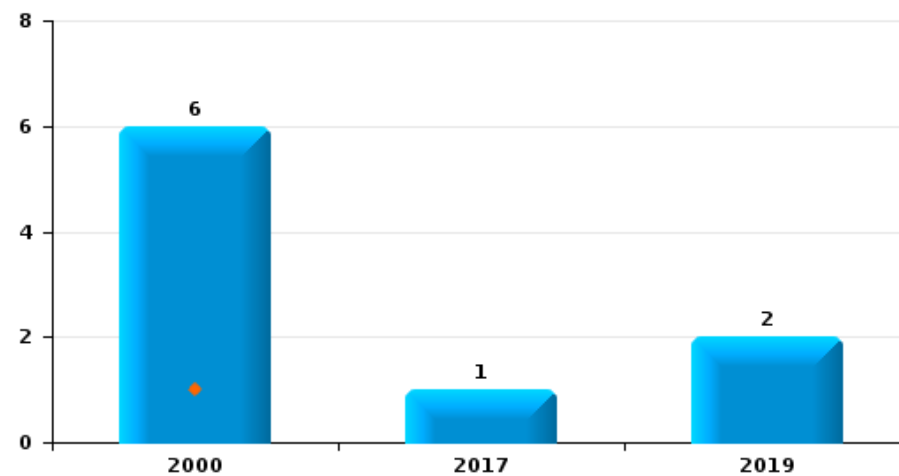
**Vol de moto**



**Carjacking**



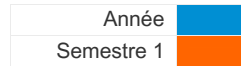
**Vol dans les garages**



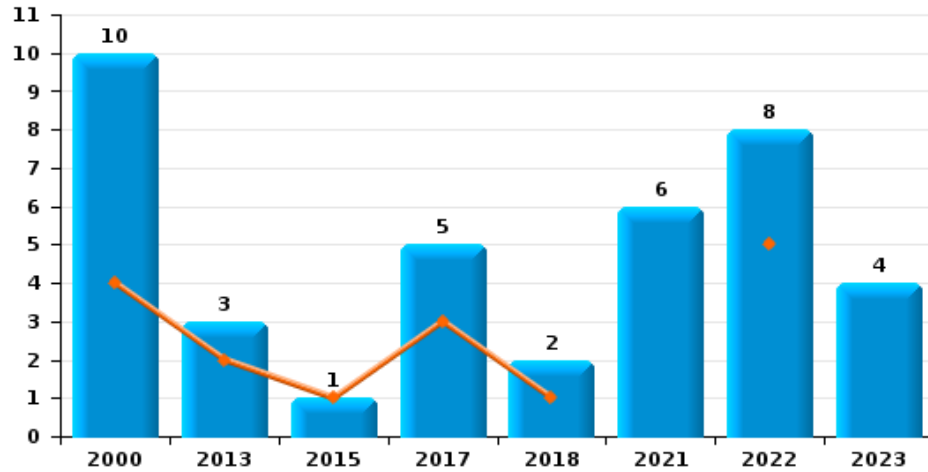




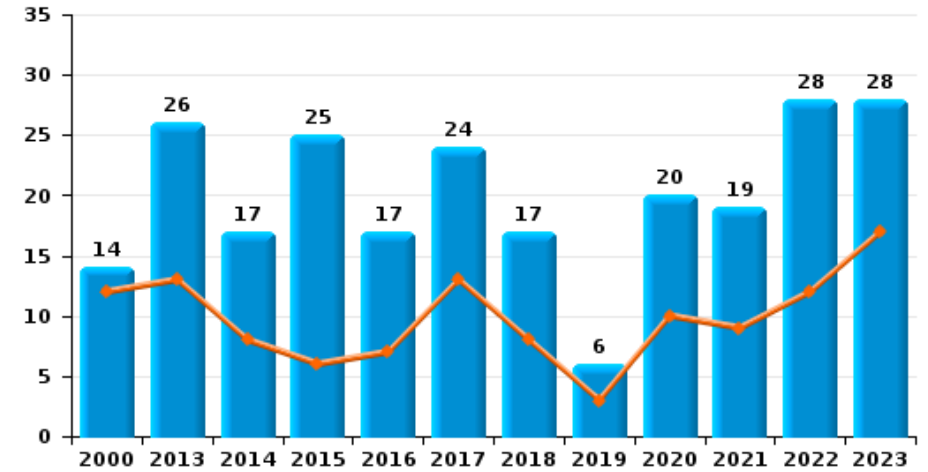
**Putte**



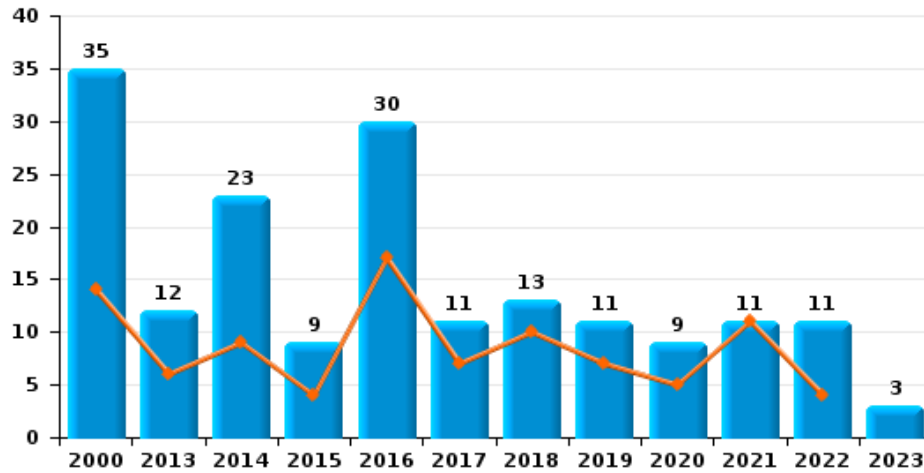
**Vol de vélomoteur**



**Vol de vélo**



**Vol dans ou sur un véhicule**

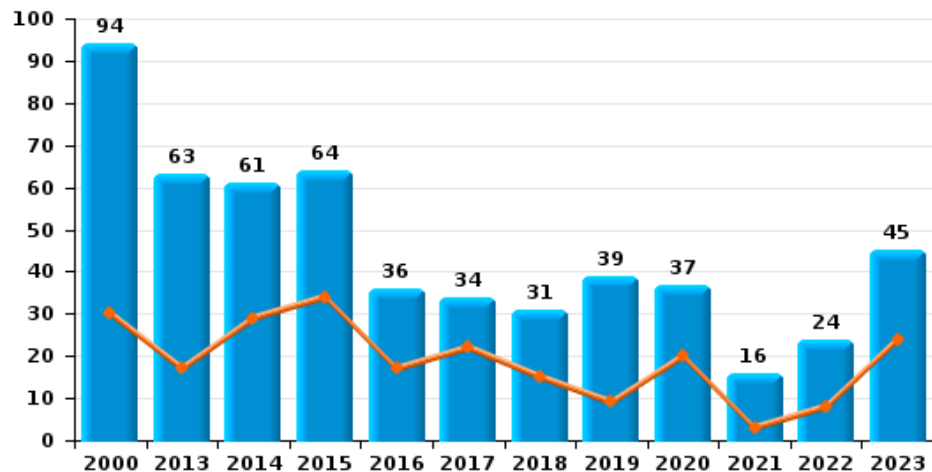




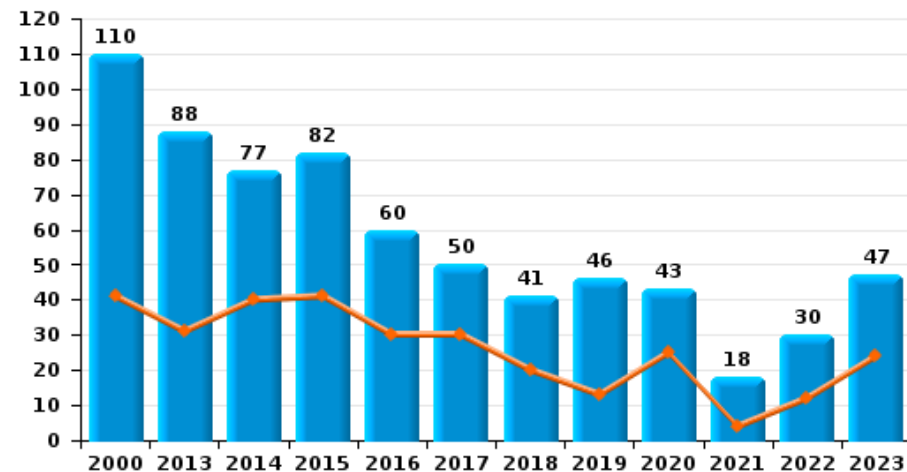
Putte



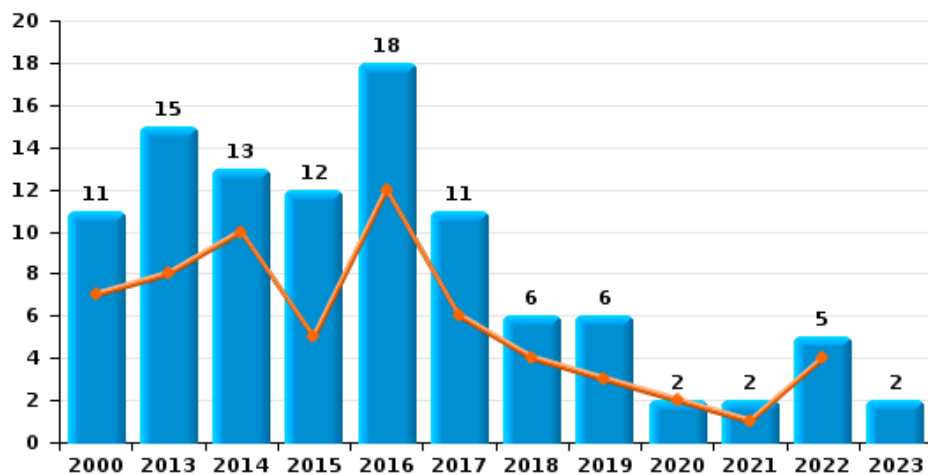
**Cambriolage dans habitation**



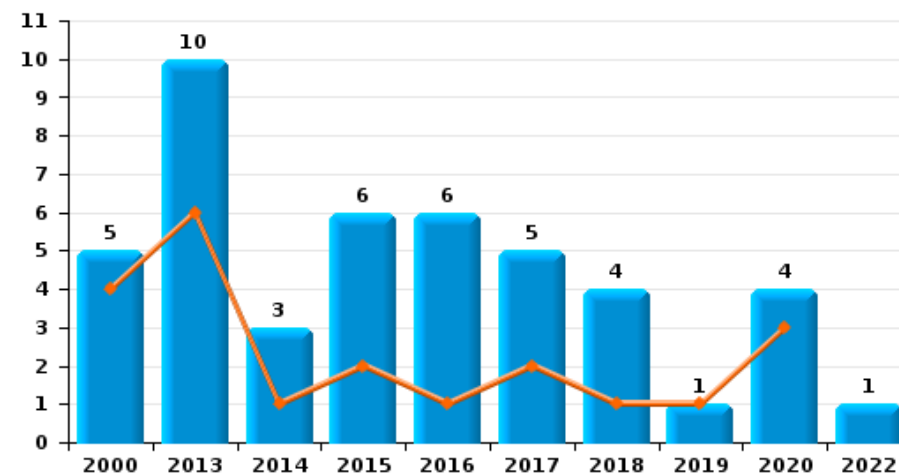
**Cambriolage dans bâtiment (total)**



**Cambriolage ds entreprise ou commerce**



**Cambriolage ds service public ou bâtiment administratif**

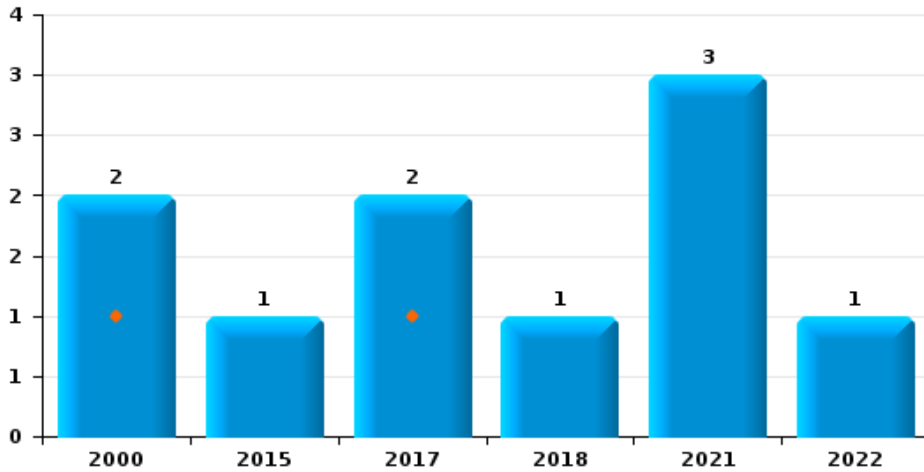




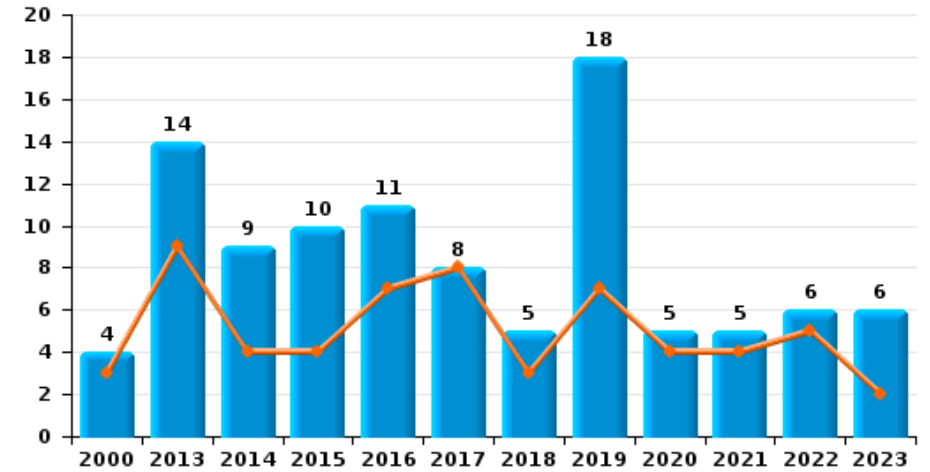
**Putte**



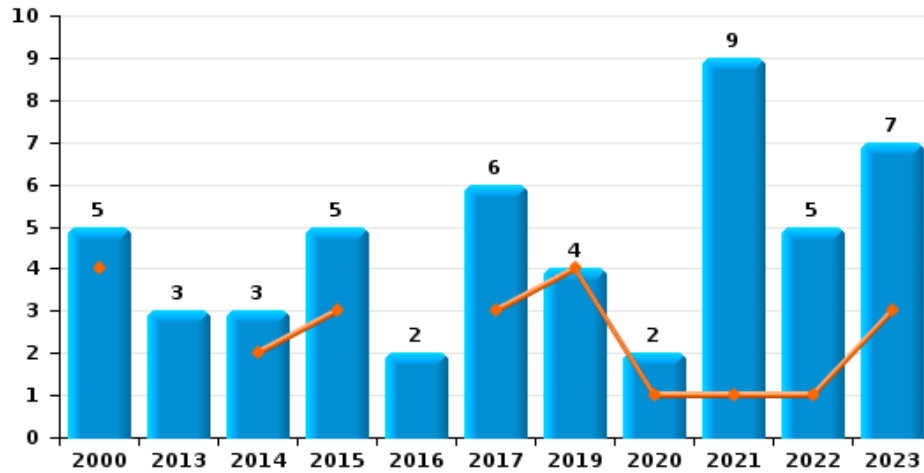
**Vol à main armée**



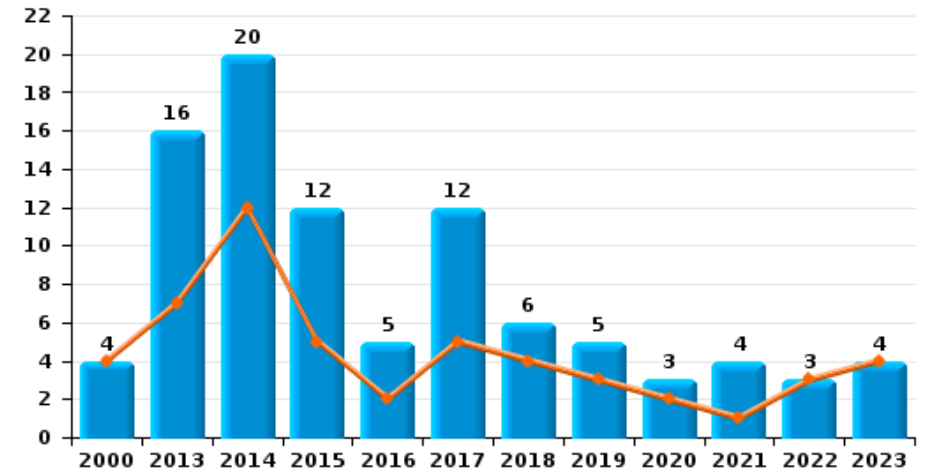
**Vol à l'étalage**



**Vol avec violence sans arme**



**Vol à la tire**

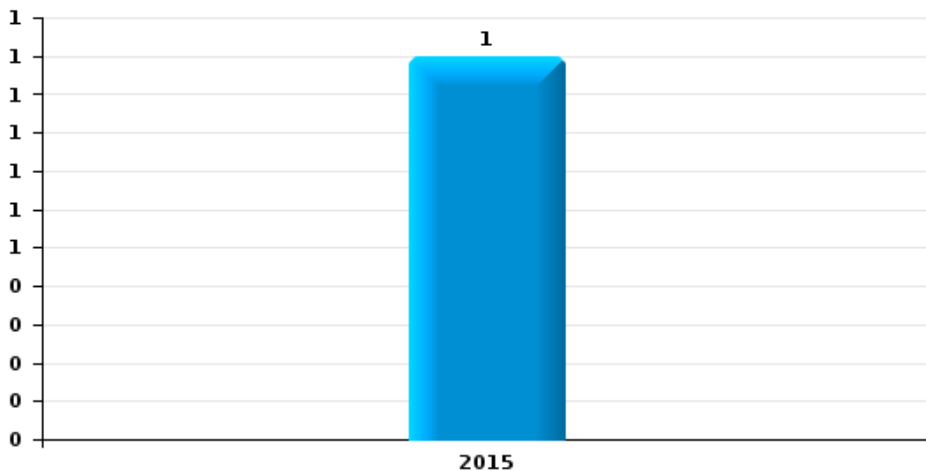




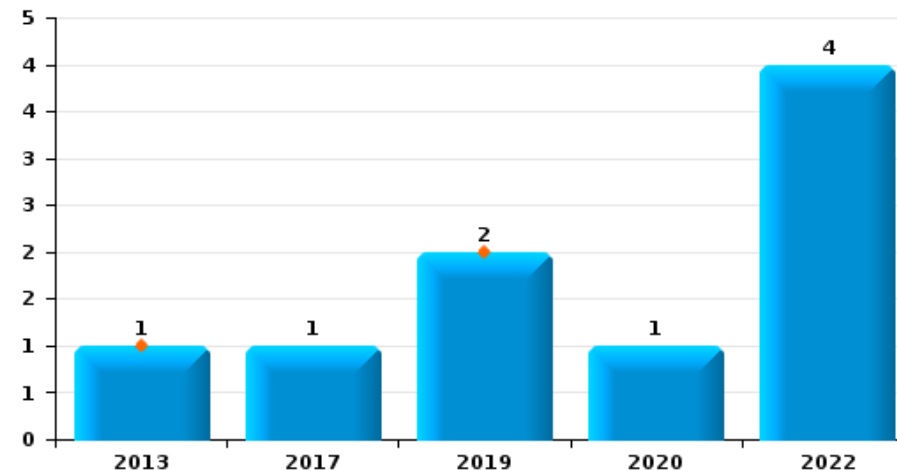
Putte

Année	<span style="color: blue;">■</span>
Semestre 1	<span style="color: orange;">■</span>

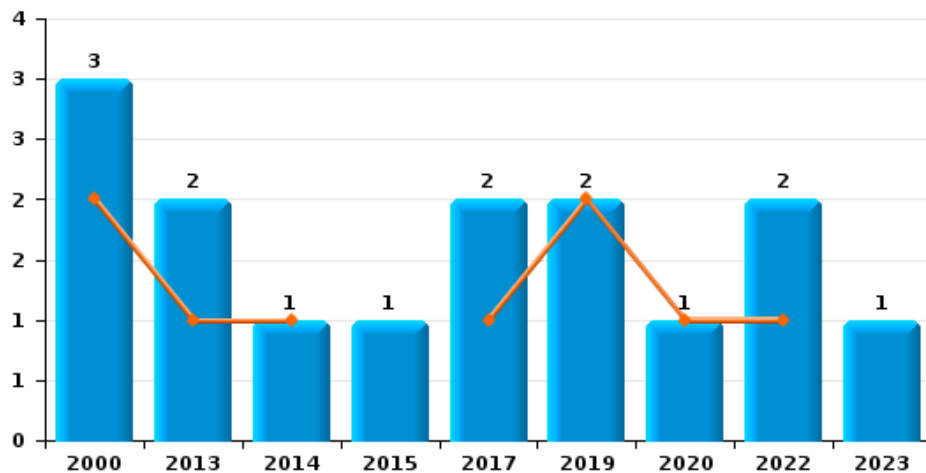
Arrachage de sac à main



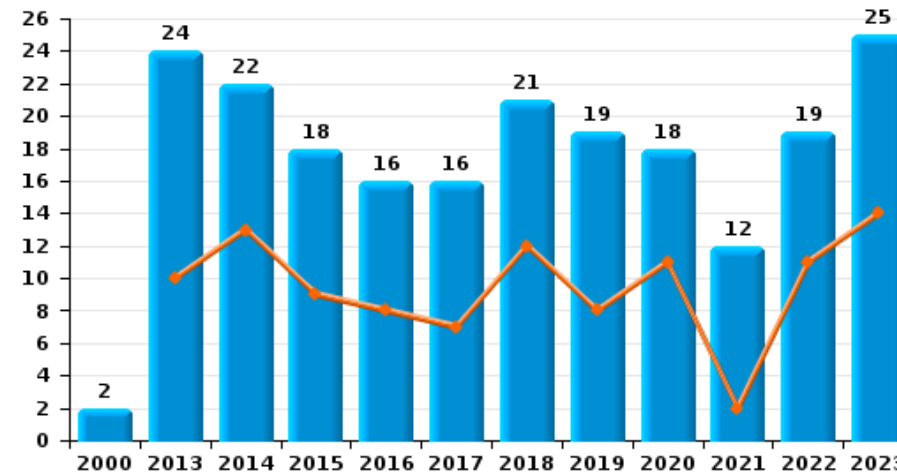
Graffiti



Vol à l'arraché



Dégradation de voiture





**Putte**

**FC Vol moyen de transport**

		2000	2013	2014	2015	2016	2017	2018	2019	2020	2021	2022	2023
Vol de voiture	Sem 1	7			3		1			2	1		2
	Sem 2	10	1				3	1	3		1	1	1
	<b>Total</b>	<b>17</b>	<b>1</b>		<b>3</b>		<b>4</b>	<b>1</b>	<b>3</b>	<b>2</b>	<b>2</b>	<b>1</b>	<b>3</b>
Vol de moto	Sem 1	1	1					1					1
	Sem 2										1	1	
	<b>Total</b>	<b>1</b>	<b>1</b>					<b>1</b>			<b>1</b>	<b>1</b>	<b>1</b>
Carjacking	Sem 2										1	1	
	<b>Total</b>										<b>1</b>	<b>1</b>	
Homejacking	Sem 2	1											
	<b>Total</b>	<b>1</b>											
Vol dans les garages	Sem 1	1											
	Sem 2	5				1			2				
	<b>Total</b>	<b>6</b>				<b>1</b>			<b>2</b>				
Vol de vélomoteur	Sem 1	4	2		1		3	1				5	
	Sem 2	6	1				2	1			6	3	4
	<b>Total</b>	<b>10</b>	<b>3</b>		<b>1</b>		<b>5</b>	<b>2</b>			<b>6</b>	<b>8</b>	<b>4</b>
Vol de vélo	Sem 1	12	13	8	6	7	13	8	3	10	9	12	17
	Sem 2	2	13	9	19	10	11	9	3	10	10	16	11
	<b>Total</b>	<b>14</b>	<b>26</b>	<b>17</b>	<b>25</b>	<b>17</b>	<b>24</b>	<b>17</b>	<b>6</b>	<b>20</b>	<b>19</b>	<b>28</b>	<b>28</b>



FC Cambriolage

		2000	2013	2014	2015	2016	2017	2018	2019	2020	2021	2022	2023
Cambriolage dans habitation	Sem 1	30	17	29	34	17	22	15	9	20	3	8	24
	Sem 2	64	46	32	30	19	12	16	30	17	13	16	21
Total		94	63	61	64	36	34	31	39	37	16	24	45
Cambriolage ds entreprise ou commerce	Sem 1	7	8	10	5	12	6	4	3	2	1	4	
	Sem 2	4	7	3	7	6	5	2	3		1	1	2
Total		11	15	13	12	18	11	6	6	2	2	5	2
Cambriolage ds service public ou bâtiment administ	Sem 1	4	6	1	2	1	2	1	1	3			
	Sem 2	1	4	2	4	5	3	3		1		1	
Total		5	10	3	6	6	5	4	1	4		1	
Cambriolage dans bâtiment (total)	Sem 1	41	31	40	41	30	30	20	13	25	4	12	24
	Sem 2	69	57	37	41	30	20	21	33	18	14	18	23
Total		110	88	77	82	60	50	41	46	43	18	30	47



FC Vol autre

		2000	2013	2014	2015	2016	2017	2018	2019	2020	2021	2022	2023
Vol à main armée	Sem 1	1					1						
	Sem 2	1			1		1	1			3	1	
	<b>Total</b>	<b>2</b>			<b>1</b>		<b>2</b>	<b>1</b>			<b>3</b>	<b>1</b>	
Vol avec violence sans arme	Sem 1	4		2	3		3		4	1	1	1	3
	Sem 2	1	3	1	2	2	3			1	8	4	4
	<b>Total</b>	<b>5</b>	<b>3</b>	<b>3</b>	<b>5</b>	<b>2</b>	<b>6</b>		<b>4</b>	<b>2</b>	<b>9</b>	<b>5</b>	<b>7</b>
Vol dans ou sur un véhicule	Sem 1	14	6	9	4	17	7	10	7	5	11	4	
	Sem 2	21	6	14	5	13	4	3	4	4		7	3
	<b>Total</b>	<b>35</b>	<b>12</b>	<b>23</b>	<b>9</b>	<b>30</b>	<b>11</b>	<b>13</b>	<b>11</b>	<b>9</b>	<b>11</b>	<b>11</b>	<b>3</b>
Vol d'armes et explosifs	Sem 1	1	1	1			1			1			
	Sem 2			1	1	4			1	1			
	<b>Total</b>	<b>1</b>	<b>1</b>	<b>2</b>	<b>1</b>	<b>4</b>	<b>1</b>		<b>1</b>	<b>2</b>			
Arrachage de sac à main	Sem 2				1								
	<b>Total</b>				<b>1</b>								
Vol à l'arraché	Sem 1	2	1	1			1		2	1		1	
	Sem 2	1	1		1		1					1	1
	<b>Total</b>	<b>3</b>	<b>2</b>	<b>1</b>	<b>1</b>		<b>2</b>		<b>2</b>	<b>1</b>		<b>2</b>	<b>1</b>
Vol à la tire	Sem 1	4	7	12	5	2	5	4	3	2	1	3	4
	Sem 2		9	8	7	3	7	2	2	1	3		
	<b>Total</b>	<b>4</b>	<b>16</b>	<b>20</b>	<b>12</b>	<b>5</b>	<b>12</b>	<b>6</b>	<b>5</b>	<b>3</b>	<b>4</b>	<b>3</b>	<b>4</b>
Vol à l'étalage	Sem 1	3	9	4	4	7	8	3	7	4	4	5	2
	Sem 2	1	5	5	6	4		2	11	1	1	1	4
	<b>Total</b>	<b>4</b>	<b>14</b>	<b>9</b>	<b>10</b>	<b>11</b>	<b>8</b>	<b>5</b>	<b>18</b>	<b>5</b>	<b>5</b>	<b>6</b>	<b>6</b>
Vol par ruse	Sem 1		1	2	1		1	1	1	1			2
	Sem 2	3	2	3	3	2	3		2	1	2	1	1
	<b>Total</b>	<b>3</b>	<b>3</b>	<b>5</b>	<b>4</b>	<b>2</b>	<b>4</b>	<b>1</b>	<b>3</b>	<b>2</b>	<b>2</b>	<b>1</b>	<b>3</b>



FC Vol autre

		2000	2013	2014	2015	2016	2017	2018	2019	2020	2021	2022	2023
Vol de métaux	Sem 1		4	1	1	2	3			2			
	Sem 2		2	2					3			1	1
	<b>Total</b>		<b>6</b>	<b>3</b>	<b>1</b>	<b>2</b>	<b>3</b>		<b>3</b>	<b>2</b>		<b>1</b>	<b>1</b>
Vol sur les chantiers	Sem 1		1			7	1	2		2	1		
	Sem 2	1	8	1		6		1	3		2		1
	<b>Total</b>	<b>1</b>	<b>9</b>	<b>1</b>		<b>13</b>	<b>1</b>	<b>3</b>	<b>3</b>	<b>2</b>	<b>3</b>		<b>1</b>
Vol d'animaux	Sem 1		1			1	1						
	Sem 2										2		
	<b>Total</b>		<b>1</b>			<b>1</b>	<b>1</b>				<b>2</b>		





Criminalité ICT

		2000	2013	2014	2015	2016	2017	2018	2019	2020	2021	2022	2023
Fraude de cartes de paiements	Sem 1		2	3		1		2	1	1	1	3	3
	Sem 2			1			3	1	6	1	1	2	3
	<b>Total</b>		<b>2</b>	<b>4</b>		<b>1</b>	<b>3</b>	<b>3</b>	<b>7</b>	<b>2</b>	<b>2</b>	<b>5</b>	<b>6</b>
Phishing	Sem 1		1					2	1	4	1		6
	Sem 2							2	3		2	2	9
	<b>Total</b>		<b>1</b>					<b>4</b>	<b>4</b>	<b>4</b>	<b>3</b>	<b>2</b>	<b>15</b>
Ransomware	Sem 1										2		
	<b>Total</b>										<b>2</b>		
Shouldersurfing	Sem 2								1				
	<b>Total</b>								<b>1</b>				
Skimming	Sem 1										1		
	Sem 2								1				
	<b>Total</b>								<b>1</b>		<b>1</b>		



FC Autre

		2000	2013	2014	2015	2016	2017	2018	2019	2020	2021	2022	2023
Violence contre les métiers d'intérêt général	Sem 1		1								1		
	Sem 2				1	1		1				1	
	<b>Total</b>		<b>1</b>		<b>1</b>	<b>1</b>		<b>1</b>			<b>1</b>	<b>1</b>	
Viol collectif	Sem 2									1			
	<b>Total</b>									<b>1</b>			
Graffiti	Sem 1		1						2				
	Sem 2					1				1		4	
	<b>Total</b>		<b>1</b>			<b>1</b>			<b>2</b>	<b>1</b>		<b>4</b>	
Dégradation de voiture	Sem 1		10	13	9	8	7	12	8	11	2	11	14
	Sem 2	2	14	9	9	8	9	9	11	7	10	8	11
	<b>Total</b>	<b>2</b>	<b>24</b>	<b>22</b>	<b>18</b>	<b>16</b>	<b>16</b>	<b>21</b>	<b>19</b>	<b>18</b>	<b>12</b>	<b>19</b>	<b>25</b>
Rixe au couteau	Sem 1							1		1			
	Sem 2					2				1		1	
	<b>Total</b>					<b>2</b>		<b>1</b>		<b>2</b>		<b>1</b>	



PH Violence intrafamiliale (VIF)

		2000	2013	2014	2015	2016	2017	2018	2019	2020	2021	2022	2023
VIF: physique, dans le couple	Sem 1	1	12	10	12	7	7	4	13	12	13	10	22
	Sem 2	7	4	5	7	9	6	10	11	11	13	11	9
Total		8	16	15	19	16	13	14	24	23	26	21	31
VIF: physique, envers des descendants	Sem 1	1			1	2	1	2	3	3	4	2	1
	Sem 2			2	4	2	2	4	3	4		1	2
Total		1		2	5	4	3	6	6	7	4	3	3
VIF: physique, envers d'autres membres	Sem 1	4	4	1	2				1	2	3	4	1
	Sem 2	3	3	1	3	3		2	4	3	2		3
Total		7	7	2	5	3		2	5	5	5	4	4
VIF: sexuelle, dans le couple	Sem 1										1		1
	Sem 2											1	
Total											1	1	1
VIF: sexuelle, envers des descendants	Sem 1				1		1		1		2	1	
	Sem 2			1		1							
Total				1	1	1	1		1		2	1	
VIF: sexuelle, envers d'autres membres	Sem 1									1			
	Total									1			
VIF: psychique, dans le couple	Sem 1		10	4	4	5	19	2	10	6	7	22	8
	Sem 2	1	6	2	13	12	6	4	17	6	12	9	7
Total		1	16	6	17	17	25	6	27	12	19	31	15
VIF: psychique, envers des descendants	Sem 1					1			1	1		1	
	Sem 2								1	1			
Total						1			2	2		1	
VIF: psychique, envers d'autres membres	Sem 1		1		1	1		1	2	2	1	2	
	Sem 2								1	3		1	
Total			1		1	1		1	3	5	1	3	



PH Violence intrafamiliale (VIF)

		2000	2013	2014	2015	2016	2017	2018	2019	2020	2021	2022	2023
VIF: économique, dans le couple	Sem 1		3	1		2			1	1	2		1
	Sem 2		1				2	2	1	1	2		2
Total			4	1		2	2	2	2	2	4		3
VIF: économique, envers des descendants	Sem 1		1	1				1		1			
	Sem 2						1	1	1			1	
Total			1	1			1	2	1	1		1	
VIF: économique, envers d'autres membres	Sem 1	4		2	2	2	1			2	1	1	
	Sem 2		1	1	1	1	2	4	2				
Total		4	1	3	3	3	3	4	2	2	1	1	



PH Hormones et dopage

		2000	2013	2014	2015	2016	2017	2018	2019	2020	2021	2022	2023
Dopage humain	Sem 1		6		2	1				2			1
	Sem 2						1	3					1
Total			6		2	1	1	3		2			2



PH Drogues

		2000	2013	2014	2015	2016	2017	2018	2019	2020	2021	2022	2023
Vente de cocaïne	Sem 1		1	2				1	1			1	
	Sem 2		1			1					2	2	1
	<b>Total</b>		<b>2</b>	<b>2</b>		<b>1</b>		<b>1</b>	<b>1</b>		<b>2</b>	<b>3</b>	<b>1</b>
Import-export de cocaïne	Sem 2					1							
	<b>Total</b>					<b>1</b>							
Production de drogues synthétiques	Sem 1		1			1					1		1
	Sem 2			1									
	<b>Total</b>		<b>1</b>	<b>1</b>		<b>1</b>					<b>1</b>		<b>1</b>
Import-export de drogues synthétiques	Sem 2	1											
	<b>Total</b>	<b>1</b>											
Vente de drogues synthétiques	Sem 1		5	2		3				1	3	1	1
	Sem 2				2	1	1	1					1
	<b>Total</b>		<b>5</b>	<b>2</b>	<b>2</b>	<b>4</b>	<b>1</b>	<b>1</b>		<b>1</b>	<b>3</b>	<b>1</b>	<b>2</b>
Production de cannabis (culture)	Sem 1		1	2				1		2	1		1
	Sem 2			2	1			5				1	
	<b>Total</b>		<b>1</b>	<b>4</b>	<b>1</b>			<b>6</b>		<b>2</b>	<b>1</b>	<b>1</b>	<b>1</b>
Vente de cannabis en grande quantité	Sem 2			1				1					1
	<b>Total</b>			<b>1</b>				<b>1</b>					<b>1</b>



PH Trafic d'armes

		2000	2013	2014	2015	2016	2017	2018	2019	2020	2021	2022	2023
<b>Commerce et production d'arme à feu et mun.</b>	<b>Sem 2</b>				1								
	<b>Total</b>				1								
<b>Commerce et production d'arme non à feu</b>	<b>Sem 2</b>											1	
	<b>Total</b>											1	



PH Traite des êtres humains

		2000	2013	2014	2015	2016	2017	2018	2019	2020	2021	2022	2023
TEH - exploitation économique	Sem 1										1		
	Total										1		
TEH - exploitation sexuelle	Sem 1	1	1										
	Sem 2								1				
	Total	1	1						1				





PH Violence dans l'espace public

		2000	2013	2014	2015	2016	2017	2018	2019	2020	2021	2022	2023
Violence physique (transport public)	Sem 1											1	
	Sem 2				1								
Total					1							1	
Violence physique (voie publique)	Sem 1	2	7	3	3	3	5	6	2	4	7	3	11
	Sem 2	2	6		3	2	7	6	9	2	13	6	3
Total		4	13	3	6	5	12	12	11	6	20	9	14
Violence physique (autre endroit public)	Sem 1					1						1	
	Sem 2	1		1				1					
Total		1		1		1		1				1	
Violence physique (endroit accessible au public)	Sem 1	8	4	5	2	1	1		3	1		3	4
	Sem 2	3	5	1	3	2		4	6		4	4	1
Total		11	9	6	5	3	1	4	9	1	4	7	5
Violence sexuelle (transport public)	Sem 2												1
Total													1
Violence sexuelle (voie publique)	Sem 1		3					2	2			1	2
	Sem 2		2		2				1			2	1
Total			5		2			2	3			3	3
Violence sexuelle (autre endroit public)	Sem 1								1				
Total									1				
Violence sexuelle (endroit accessible au public)	Sem 1									1			1
	Sem 2					1					2		
Total						1				1	2		1
Violence psychique (voie publique)	Sem 1	3	4		3		2	5	3	6	4	4	6
	Sem 2	1	2	4	2		3	4	4	3	4	3	5
Total		4	6	4	5		5	9	7	9	8	7	11



PH Violence dans l'espace public

		2000	2013	2014	2015	2016	2017	2018	2019	2020	2021	2022	2023
Violence psychique (autre endroit public)	Sem 1		1					1					
	Sem 2	1	1					1		1			
	<b>Total</b>	<b>1</b>	<b>2</b>					<b>2</b>		<b>1</b>			
Violence psychique (endroit accessible au public)	Sem 1	3			1	2		1		1	1	1	
	Sem 2	1	2		1	1	3	3		1	3	2	
	<b>Total</b>	<b>4</b>	<b>2</b>		<b>2</b>	<b>3</b>	<b>3</b>	<b>4</b>		<b>2</b>	<b>4</b>	<b>3</b>	
Vol à main armée (voie publique)	Sem 1	1											
	Sem 2							1					
	<b>Total</b>	<b>1</b>						<b>1</b>					
Vol à main armée (endroit accessible au public)	Sem 1						1						
	Sem 2										2		
	<b>Total</b>						<b>1</b>				<b>2</b>		
Vol avec violence sans arme (voie publique)	Sem 1	3		1			1		1			1	
	Sem 2				1						1		
	<b>Total</b>	<b>3</b>		<b>1</b>	<b>1</b>		<b>1</b>		<b>1</b>		<b>1</b>	<b>1</b>	
Vol avec violence sans arme (autre endroit public)	Sem 2										1		1
	<b>Total</b>										<b>1</b>		<b>1</b>
Vol avec violence sans arme (endr. acces. au pub.)	Sem 1	1			1				3	1			
	Sem 2	1	1	1	1		1						1
	<b>Total</b>	<b>2</b>	<b>1</b>	<b>1</b>	<b>2</b>		<b>1</b>		<b>3</b>	<b>1</b>			<b>1</b>



PH Autre

		2000	2013	2014	2015	2016	2017	2018	2019	2020	2021	2022	2023
Terrorisme, extrémisme et radicalisme	Sem 2						1						
	Total						1						
Cyberharcèlement	Sem 1	2	3	2			1	2	6	6	3	11	10
	Sem 2				2	1	1	3	16	9	2	5	5
	Total	2	3	2	2	1	2	5	22	15	5	16	15
Fraude à l'identité	Sem 1		1	2	1	1	5	2	1	9	7	7	11
	Sem 2	1	2	1		1	2	5	3	2	7	7	3
	Total	1	3	3	1	2	7	7	4	11	14	14	14



Putte

2022

FC Vol moyen de transport

	Jan	Fév	Mar	Avr	Mai	Juin	Juil	Août	Sep	Oct	Nov	Déc	Total
Vol de voiture										1			1
Vol de moto								1					1
Carjacking										1			1
Vol de vélomoteur	4		1				1	1	1				8
Vol de vélo	2	1	1	2	4	2	1		6	3	2	4	28

FC Cambriolage

	Jan	Fév	Mar	Avr	Mai	Juin	Juil	Août	Sep	Oct	Nov	Déc	Total
Cambriolage dans habitation	2	3	1			2	2	1	1	2	7	3	24
Cambriolage ds entreprise ou commerce	1		1	1	1		1						5
Cambriolage ds service public ou bâtiment administ								1					1
Cambriolage dans bâtiment (total)	3	3	2	1	1	2	3	2	1	2	7	3	30

FC Vol autre

	Jan	Fév	Mai	Juin	Août	Sep	Oct	Déc	Total
Vol à main armée							1		1
Vol avec violence sans arme				1	3			1	5
Vol dans ou sur un véhicule			3	1	3	3	1		11
Vol à l'arraché				1				1	2
Vol à la tire	1		1	1					3
Vol à l'étalage	1	1		3		1			6
Vol par ruse					1				1
Vol de métaux					1				1



### Criminalité ICT

	Jan	Fév	Mar	Août	Oct	Déc	Total
Fraude de cartes de paiements	1	1	1	1		1	5
Phishing					1	1	2

### FC Autre

	Jan	Fév	Avr	Mai	Juil	Août	Sep	Oct	Nov	Déc	Total
Violence contre les métiers d'intérêt général						1					1
Graffiti					1		2			1	4
Dégradation de voiture	5	4	1	1	1		5	1	1		19
Rixe au couteau								1			1

### PH Violence intrafamiliale (VIF)

	Jan	Fév	Mar	Avr	Mai	Juin	Juil	Août	Sep	Oct	Nov	Déc	Total
VIF: physique, dans le couple	1	2	2		2	3	1	3	2	1	2	2	21
VIF: physique, envers des descendants	1				1				1				3
VIF: physique, envers d'autres membres				1		3							4
VIF: sexuelle, dans le couple									1				1
VIF: sexuelle, envers des descendants			1										1
VIF: psychique, dans le couple	2	5	3	5	5	2	2	1	2	2	1	1	31
VIF: psychique, envers des descendants						1							1
VIF: psychique, envers d'autres membres			1			1				1			3
VIF: économique, envers des descendants								1					1
VIF: économique, envers d'autres membres	1												1



### PH Drogues

	Juin	Août	Déc	Total
Vente de cocaïne	1	1	1	3
Vente de drogues synthétiques	1			1
Production de cannabis (culture)		1		1

### PH Trafic d'armes

	Déc	Total
Commerce et production d'arme non à feu	1	1

### PH Violence dans l'espace public

	Jan	Fév	Mar	Avr	Mai	Juin	Juil	Août	Sep	Oct	Nov	Total
Violence physique (transport public)			1									1
Violence physique (voie publique)				1	1	1	2	2	2			9
Violence physique (autre endroit public)					1							1
Violence physique (endroit accessible au public)			2	1			1		2	1		7
Violence sexuelle (voie publique)						1	1			1		3
Violence psychique (voie publique)	1	1		1		1		1			2	7
Violence psychique (endroit accessible au public)		1							1	1		3
Vol avec violence sans arme (voie publique)						1						1

### PH Autre

	Jan	Fév	Mar	Avr	Mai	Juin	Juil	Août	Sep	Oct	Nov	Déc	Total
Cyberharcèlement	1	2		2	5	1	1	2		1		1	16
Fraude à l'identité		1	2	1	1	2	1	1	1	2	1	1	14



2023

**FC Vol moyen de transport**

	Jan	Fév	Mar	Avr	Mai	Juin	Juil	Août	Sep	Oct	Nov	Déc	Total
Vol de voiture	1		1								1		3
Vol de moto					1								1
Vol de vélomoteur							1		2			1	4
Vol de vélo	5	4	4	3		1	4	1	2	4			28

**FC Cambriolage**

	Jan	Fév	Mar	Avr	Mai	Juin	Juil	Août	Sep	Oct	Nov	Déc	Total
Cambriolage dans habitation	2	8	5	3	4	2		4	3	7	4	3	45
Cambriolage ds entreprise ou commerce							1					1	2
Cambriolage dans bâtiment (total)	2	8	5	3	4	2	1	4	3	7	4	4	47

**FC Vol autre**

	Fév	Mar	Avr	Mai	Juin	Juil	Sep	Oct	Nov	Total
Vol avec violence sans arme		1	2			1		2	1	7
Vol dans ou sur un véhicule									3	3
Vol à l'arraché								1		1
Vol à la tire	1	1			2					4
Vol à l'étalage			1	1		2			2	6
Vol par ruse			1		1				1	3
Vol de métaux							1			1
Vol sur les chantiers							1			1

**Criminalité ICT**

	Jan	Fév	Avr	Mai	Juin	Juil	Août	Sep	Oct	Nov	Déc	Total
Fraude de cartes de paiements	1	1			1		1		1	1		6
Phishing	1	2	2	1		1	1	2	2	2	1	15



### FC Autre

	Mar	Avr	Mai	Juin	Juil	Sep	Oct	Nov	Déc	Total
Dégradation de voiture	1	7	2	4	5	2	1	2	1	25

### PH Violence intrafamiliale (VIF)

	Jan	Fév	Mar	Avr	Mai	Juin	Juil	Août	Sep	Oct	Nov	Déc	Total
VIF: physique, dans le couple	6	5	2	3	5	1	2		1		2	4	31
VIF: physique, envers des descendants				1							1	1	3
VIF: physique, envers d'autres membres	1						1			1	1		4
VIF: sexuelle, dans le couple				1									1
VIF: psychique, dans le couple	1		2	2		3	1	1		2	2	1	15
VIF: économique, dans le couple						1	1				1		3

### PH Hormones et dopage

	Mar	Déc	Total
Dopage humain	1	1	2

### PH Drogues

	Fév	Juin	Sep	Déc	Total
Vente de cocaïne			1		1
Production de drogues synthétiques	1				1
Vente de drogues synthétiques		1		1	2
Production de cannabis (culture)	1				1
Vente de cannabis en grande quantité				1	1





### PH Violence dans l'espace public

	Jan	Fév	Mar	Avr	Mai	Juin	Juil	Sep	Oct	Nov	Déc	Total
Violence physique (voie publique)			1	4	2	4	1		1		1	14
Violence physique (endroit accessible au public)			3	1				1				5
Violence sexuelle (transport public)									1			1
Violence sexuelle (voie publique)		2							1			3
Violence sexuelle (endroit accessible au public)	1											1
Violence psychique (voie publique)	1	1		1	1	2	1	2	1	1		11
Vol avec violence sans arme (autre endroit public)									1			1
Vol avec violence sans arme (endr. acces. au pub.)										1		1

### PH Autre

	Jan	Fév	Mar	Avr	Mai	Juin	Juil	Août	Sep	Oct	Nov	Déc	Total
Cyberharcèlement	1		4	2	1	2	1	1		1	1	1	15
Fraude à l'identité	2	3	2	4				2	1				14

# ***STATISTIQUES POLICIERES DE CRIMINALITE***

---

***LIEU DE PERPETRATION: COMMUNE***

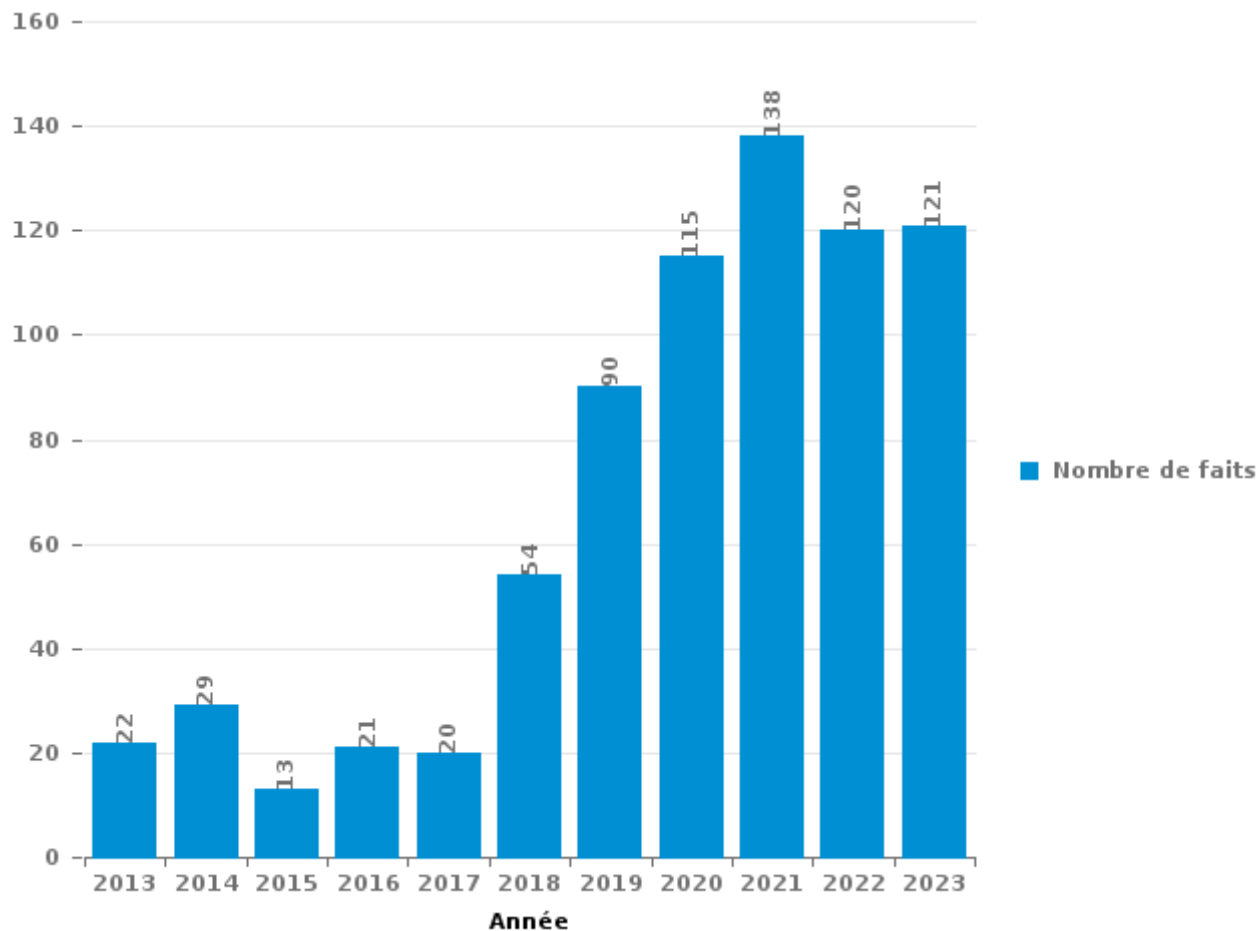
**Putte**

***PARTIE III : ICT***



**Putte**

Nombre total de délits avec un élément ICT/online, depuis 2013





Criminalité ICT/online au sens strict

Infractions (exhaustif)

	2013	2014	2015	2016	2017	2018	2019	2020	2021	2022	2023
Code pénal social: Infr. contre foi publique en droit pénal social: Faux en informatique							1	1			
Criminalité informatique: Faux en informatique:	1					8	9	14	2	2	3
Criminalité informatique: Fraude informatique:	6	8	2	5	8	23	30	22	10	18	42
Criminalité informatique: Hacking:	4	2	1	1	7	7	5	2	7	2	4
Criminalité informatique: Sabotage:	2	1	1		1	2			5	1	
<b>Total:</b>	<b>13</b>	<b>11</b>	<b>4</b>	<b>6</b>	<b>16</b>	<b>40</b>	<b>45</b>	<b>39</b>	<b>24</b>	<b>23</b>	<b>49</b>

Figures criminelles (à considérer spécifiquement – ne pas additionner avec d'autres éléments – risque de double comptage!)

	2013	2014	2016	2017	2018	2019	2020	2021	2022	2023
Fraude de cartes de paiements	2	4	1	3	3	7	2	2	5	6
Phishing	1				4	4	4	3	2	15
Ransomware								2		
Shouldersurfing						1				
Skimming						1		1		



## Criminalité ICT/online au sens large

Infractions (uniquement si code-fait existe)

	2013	2014	2015	2016	2017	2018	2019	2020	2021	2022	2023
Armes et explosifs: Autre: Vente par correspondance/internet d'autre arme										1	
Fraude: Escroquerie: Fraude par internet	6	17	8	12	7	32	50	83	94	75	57
Infr. contre autres valeurs morales et sentiments: Cyberlokkung (leurre de mineur par ICT):								2			
Infr. contre les moeurs: Grooming (contact par ICT avec mineur < 16 ans):				4	1						
Infr. contre les moeurs: Voyeurisme: Diffusion enregistrement nudité ou intimité									4		
<b>Total:</b>	<b>6</b>	<b>17</b>	<b>8</b>	<b>16</b>	<b>8</b>	<b>32</b>	<b>50</b>	<b>85</b>	<b>98</b>	<b>76</b>	<b>57</b>

Figures criminelles (à considérer spécifiquement – ne pas additionner avec d'autres éléments – risque de double comptage!)

	2013	2014	2015	2016	2017	2018	2019	2020	2021	2022	2023
Cyberharcèlement	3	2	2	1	2	5	22	15	5	16	15

# ***STATISTIQUES POLICIERES DE CRIMINALITE***

---

***LIEU DE PERPETRATION: COMMUNE***

**Putte**

***PARTIE IV : DESTINATION LIEU***



Putte

Vol et extorsion

	2000	2013	2014	2015	2016	2017	2018	2019	2020	2021	2022	2023
Habitation: maison	102	63	61	58	35	30	37	41	39	19	30	48
Voie publique	35	22	15	20	24	18	17	15	13	17	20	12
Magasin	11	32	27	21	24	25	17	22	10	8	12	6
Habitation: allée	5	6	20	5	15	11	3	8	6	14	9	5
Parking	18	6	7	9	6	8	10	4	4	1	3	4
Habitation: dépendances	1	5	4	5	7	4	8	5	5	7	11	10
Habitation: appartement	3	8	5	9	2	9	6	6	3	7	7	4
Horeca	13	12	8	9	6	3	6	5		3	1	3
Culture et loisirs	12	16	5	6	6	8	3	5	2		4	1
Habitation: non précisée	3	12	12	7	2	5	4	3	3	3	3	5
Autre	2	7	9	6	9	3	6	4	5	1	4	3
Inconnue	8	3	9	6	3	7	1	5	3	1	2	4
Entreprise	5	6	9	3	5	2	4	6	3	2	2	2
Chantier		9	1		13	1	3	3	2	2		1
Emplacement de vélo	1	3	1	3	4	9	2		1	5	1	2
Habitation: garage	2	3	2	2	3	1	2	1	3	1	2	9
Infrastructure sportive	11	2	2	1	1		1	3	2	1	6	
Terrain	1	3	4	5		2	2	1	1	1	2	1
Habitation: autre	7	1	1	4	3	1		1	1			
Service public	1	3	2	2			3		4			
Arrêt de bus / tram			1	1	1	4	1	1	1	2	2	
Service		3	2	2	3	2		2				
Médecin / dentiste / pharmacien	3		3	1	1				1	2		1
Station essence	1	5	1		1						1	3
Maison de repos			1	2	2		2	1		1		
Stade	6		1	1		1						
Institution d'enseignement	2	2		1		1	1					1
Moyen de transport: voiture	2					1	1			1	1	
Banque / institution financière		1		1	1	1						
Cimetière		1		1	2							
Bâtiment administratif	2	1										
Moyen de transport: autobus / autocar			1								1	1
Moyen de transport: camion	1								2			
Aéroport		1										
Edifice religieux / lieu du culte				1								
Moyen de transport: autre	1											
<b>Total</b>	<b>259</b>	<b>236</b>	<b>214</b>	<b>192</b>	<b>179</b>	<b>157</b>	<b>140</b>	<b>142</b>	<b>114</b>	<b>99</b>	<b>124</b>	<b>126</b>

FPF/DGR/DRI/BIPOL - Statistiques policières de criminalité (date de clôture: 19/04/2024)  
 Les données pour les années 2001 jusqu'à 2012 ne sont plus publiées mais restent disponibles sur demande auprès du service BIPOL.



Putte

Dégradation de la propriété

	2000	2013	2014	2015	2016	2017	2018	2019	2020	2021	2022	2023
Habitation: résidence principale	14	18	13	11	12	5	17	13	6	14	14	25
Voie publique	13	11	12	13	7	11	9	12	14	10	13	23
Parking	8	9	3	4	3	5	5	4	5	2	6	4
Habitation: allée	6	6	5	2	11	1	6	4	3	2	1	5
Habitation: non précisée	4	4	4	6	3		2	2	4	2	1	5
Habitation: jardin	1	3	1	1	2	1	4	1	3	2	1	4
Habitation: dépendances	3	1	2		2	2	2	2	1	2	1	3
Terrain	3	2	1	1	1	1	2	2	5	1	1	1
Autre		2	1	2		2		3	2	2	2	1
Entreprise	2	3	1	1		3	1			2	3	
Culture et loisirs	3				1	4		1	3		2	1
Habitation: garage	1	2	2					2	1		1	
Magasin			2	1	1		1				2	1
Infrastructure sportive		2							1	2	1	
Institution d'enseignement		2		3			1					
Bâtiment administratif		1							1	3		
Horeca	1			1			1			1	1	
Inconnue				1	1	1			1		1	
Habitation: résidence secondaire	1	1					1			1		
Service public	1						2					1
Arrêt de bus / tram			1				1				1	
Moyen de transport: autre							2	1				
Moyen de transport: voiture	1				1						1	
Stade	2	1										
Cimetière						2						
Maison de repos	1					1						
Aéroport		1										
Banque / institution financière					1							
Bureau de police	1											
Chantier										1		
Médecin / dentiste / pharmacien				1								
Service								1				
Station essence												1
<b>Total</b>	<b>66</b>	<b>69</b>	<b>48</b>	<b>48</b>	<b>46</b>	<b>39</b>	<b>57</b>	<b>48</b>	<b>50</b>	<b>47</b>	<b>53</b>	<b>75</b>





**Putte**

**Infractions contre l'intégrité physique**

	2000	2013	2014	2015	2016	2017	2018	2019	2020	2021	2022	2023
Habitation	20	32	28	29	26	22	22	38	43	36	29	37
Voie publique	6	16	6	6	7	12	23	10	6	21	12	17
Horeca	8	2	2	4		1	2	4		2	4	4
Habitation: allée	2	5	1	1	3	1	2	4	2		2	3
Culture et loisirs	3	2	2					3		1	3	
Entreprise	2	3	1	1		3	1	2				
Inconnue	1	1			1	3	2	1	2			1
Parking	1	2	2	1	1			1	1	1		1
Habitation: jardin								2		2	1	1
Terrain		1			2					1	2	
Autre			1		1						1	
Infrastructure sportive					1			1			1	
Institution d'enseignement	1					1						1
Banque / institution financière					1				1			
Moyen de transport: autobus / autocar				1							1	
Moyen de transport: autre								1				1
Arrêt de bus / tram		1										
Magasin												1
Station essence							1					
<b>Total</b>	<b>44</b>	<b>65</b>	<b>43</b>	<b>43</b>	<b>43</b>	<b>43</b>	<b>53</b>	<b>67</b>	<b>55</b>	<b>64</b>	<b>56</b>	<b>67</b>

FPF/DGR/DRI/BIPOL - Statistiques policières de criminalité (date de clôture: 19/04/2024)  
 Les données pour les années 2001 jusqu'à 2012 ne sont plus publiées mais restent disponibles sur demande auprès du service BIPOL.

# ***STATISTIQUES POLICIERES DE CRIMINALITE***

---

***LIEU DE PERPETRATION: COMMUNE***

**Putte**

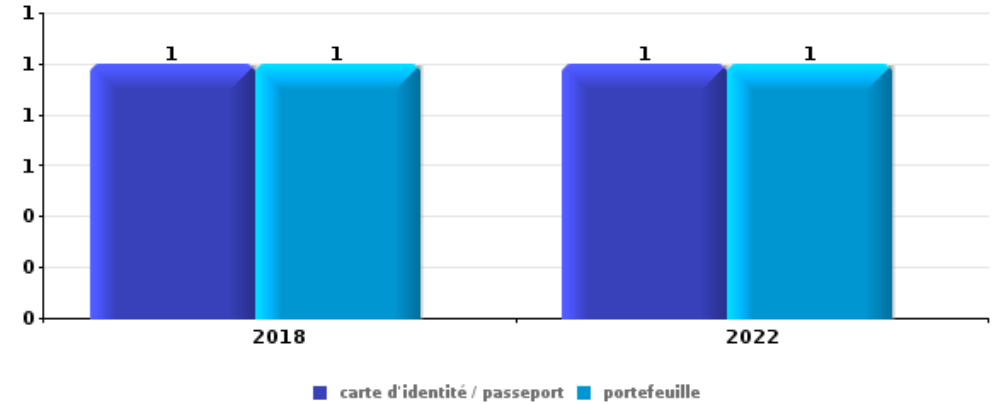
***PARTIE V : OBJETS ET MOYENS DE TRANSPORT***



**Putte**

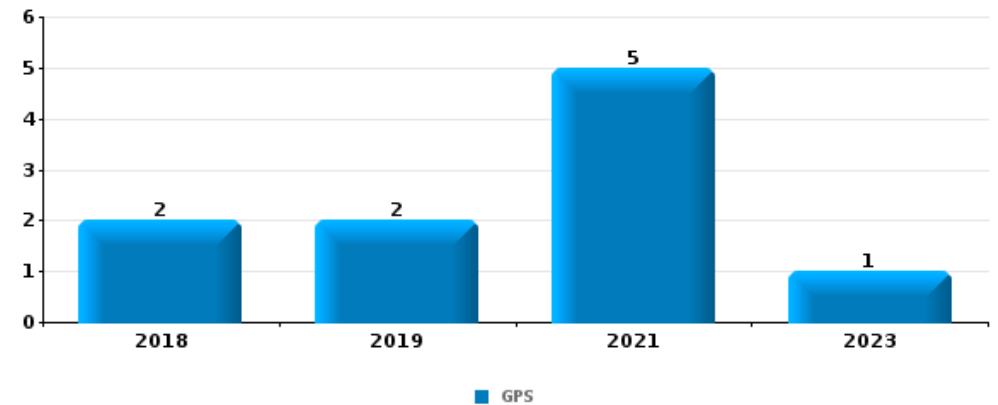
**Vol à main armée**

Top 5 Objets volés (sbd nombre de faits)		2018	2019	2020	2021	2022	2023
1	carte d'identité / passeport	1				1	
1	portefeuille	1				1	
3	carte bancaire / carte de crédit	1					
3	document véhicule					1	
3	GSM et accessoires	1					
3	permis de conduire					1	
3	plaque d'immatriculation					1	
3	vêtement				1		



**Vol dans ou sur un véhicule**

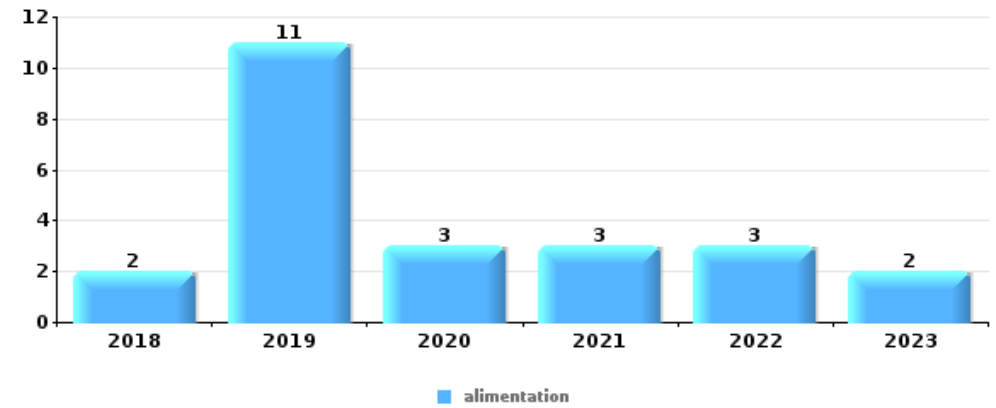
Top 5 Objets volés (sbd nombre de faits)		2018	2019	2020	2021	2022	2023
1	GPS	2	2		5		1
2	argent	5		1		3	
3	outillage		4	3			1
4	ordinateur et accessoires	2	1		4		
4	pièce de moyen de transport	3	1			2	1





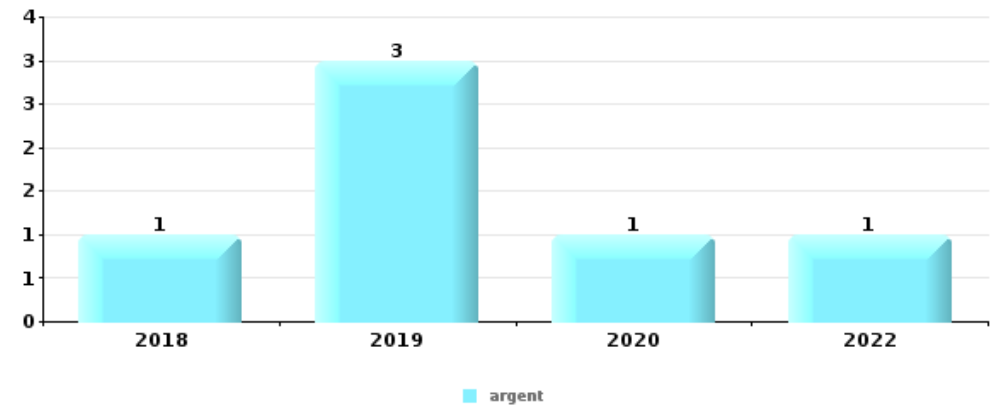
## Vol à l'étalage

Top 5 Objets volés (sbd nombre de faits)		2018	2019	2020	2021	2022	2023
1	alimentation	2	11	3	3	3	2
2	tabac		7		1	2	1
3	parfum / produit de beauté	1	3				1
4	matériaux de construction / de chantier	2					
4	vêtement			1		1	



## Cambrilage ds entreprise ou commerce

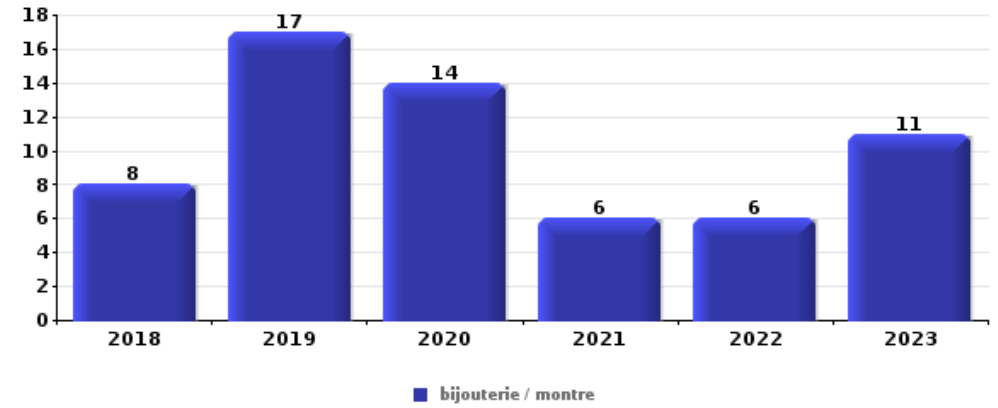
Top 5 Objets volés (sbd nombre de faits)		2018	2019	2020	2021	2022	2023
1	argent	1	3	1		1	
2	alimentation	1	2				
2	vêtement	2				1	
4	coffre-fort / coffret (argent) / caisse		2				
4	ordinateur et accessoires		1			1	
4	tabac		1			1	





**Cambrassage dans habitation**

Top 5 Objets volés (sbd nombre de faits)		2018	2019	2020	2021	2022	2023
1	bijouterie / montre	8	17	14	6	6	11
2	argent	5	14	11	5	5	11
3	vêtement	3	3	5	5	2	1
4	outillage	2	2	2	1	2	4
5	parfum / produit de beauté		1	2	3	3	



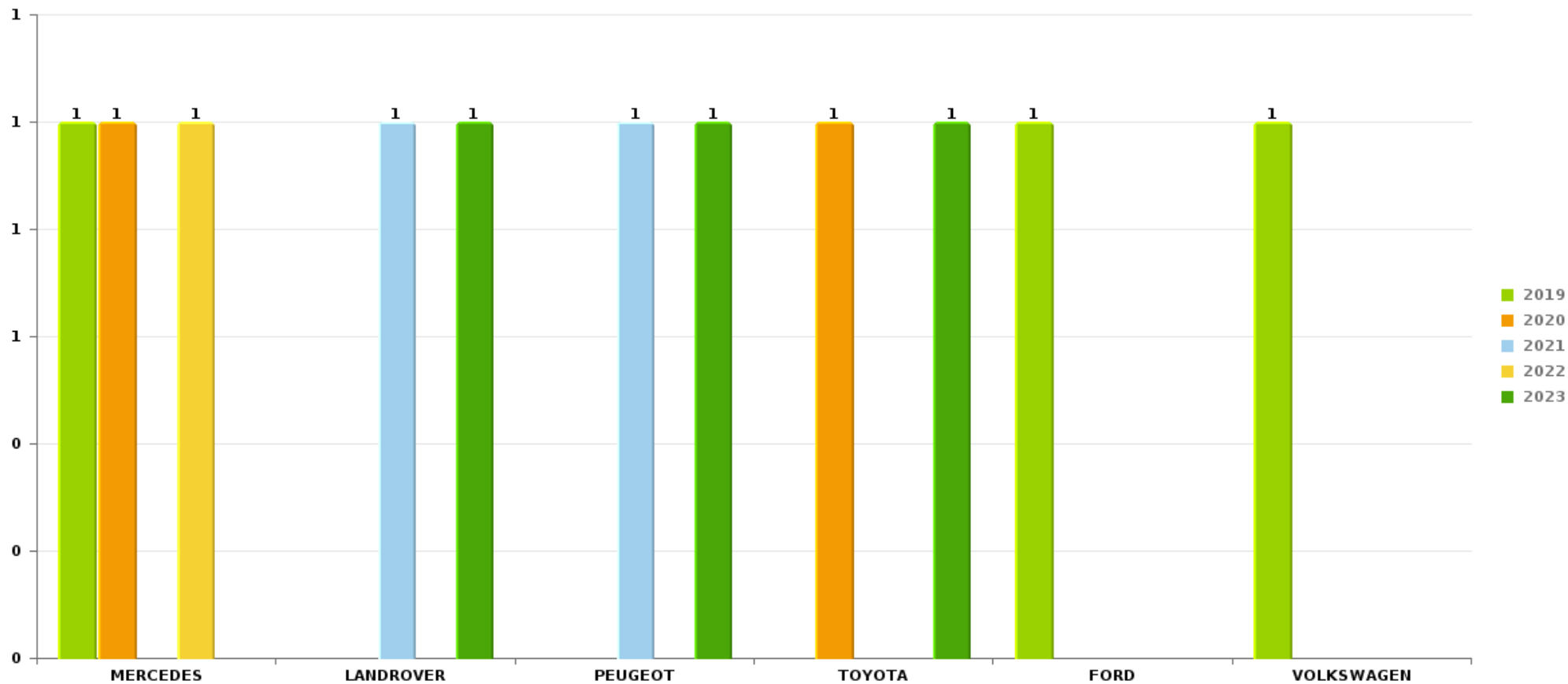
*Remarque: en ce qui concerne les objets, aucun total n'est reproduit étant donné que plusieurs objets peuvent avoir été volés lors d'un même fait.*



Putte

Vol de voiture

Nombre de voitures volées par marque (Top 5)



# ***STATISTIQUES POLICIERES DE CRIMINALITE***

---

***LIEU DE PERPETRATION: COMMUNE***

**Putte**

***PARTIE VI : SUSPECTS***



## Partie 1: Niveau FAITS (comptage du nombre de faits pour lesquels un certain type de suspect est impliqué)

### 1.1. Nombre d'infractions selon le sexe des suspects identifiés (par catégorie principale)

Étant donné que, tant un suspect identifié masculin qu'un suspect identifié féminin peuvent être impliqués lors d'un même fait, il est possible que la somme des colonnes «Hommes» et «Femmes» soit supérieure à la valeur de la colonne «Total...» (voir également la note méthodologique)

#### Putte

2023

Catégorie principale / Sexe	Nombre total de faits avec au moins 1 suspect	Hommes	%	Femmes	%
Registre de population	49	32	65,3%	17	34,7%
Drogues	39	32	82,1%	8	20,5%
Législation sur les étrangers	38	29	76,3%	9	23,7%
Infr. contre l'intégrité physique	28	27	96,4%	7	25,0%
Vol et extorsion	27	16	59,3%	15	55,6%
Fraude	21	10	47,6%	11	52,4%
Ivresse et alcool	20	15	75,0%	5	25,0%
Infr. contre autres valeurs morales et sentiments	17	11	64,7%	7	41,2%
Dégradation de la propriété	16	13	81,3%	3	18,8%
Environnement	7	4	57,1%	4	57,1%
Infr. contre la sécurité publique	7	5	71,4%	3	42,9%
Criminalité informatique	6	3	50,0%	3	50,0%
Infr. contre la foi publique	6	3	50,0%	3	50,0%
Infr. contre les moeurs	5	5	100,0%	1	20,0%
Armes et explosifs	4	4	100,0%		
Infr. contre l'autorité publique	3	3	100,0%		



## CRIMINALITE ENREGISTREE: SUSPECTS



Catégorie principale / Sexe	Nombre total de faits avec au moins 1 suspect	Hommes	%	Femmes	%
Autres lois spéciales	2			2	100,0%
Hormones et dopage	2	2	100,0%		
Protection de la jeunesse	2	2	100,0%	2	100,0%
Code pénal social	1	1	100,0%		
Infr. contre la famille	1			1	100,0%
Santé publique	1	1	100,0%	1	100,0%
<b>Total</b>	<b>302</b>	<b>218</b>	<b>72,2%</b>	<b>102</b>	<b>33,8%</b>



## 1.2. Nombre d'infractions selon le sexe des suspects identifiés (par figure criminelle)

Étant donné que, tant un suspect identifié masculin qu'un suspect identifié féminin peuvent être impliqués lors d'un même fait, il est possible que la somme des colonnes «Hommes» et «Femmes» soit supérieure à la valeur de la colonne «Total...» (voir également la note méthodologique)

Putte

2023

### FC Vol moyen de transport

Figure criminelle / Sexe	Nombre total de faits avec au moins 1 suspect identifié	Hommes	%	Femmes	%
Vol de voiture	1	1	100,0%	1	100,0%
Vol de vélo	3	3	100,0%	2	66,7%
Total	PA	PA	PA	PA	PA

### FC Cambriolage

Figure criminelle / Sexe	Nombre total de faits avec au moins 1 suspect identifié	Hommes	%	Femmes	%
Cambriolage dans habitation	9	8	88,9%	4	44,4%
Cambriolage ds entreprise ou commerce	2	2	100,0%		
Cambriolage dans bâtiment (total)	11	10	90,9%	4	36,4%
Total	PA	PA	PA	PA	PA

## CRIMINALITE ENREGISTREE: SUSPECTS



### FC Vol autre

Figure criminelle / Sexe	Nombre total de faits avec au moins 1 suspect identifié	Hommes	%	Femmes	%
Vol à l'arraché	1	1	100,0%		
Vol à l'étalage	5			5	100,0%
Total	PA	PA	PA	PA	PA

### Criminalité ICT

Figure criminelle / Sexe	Nombre total de faits avec au moins 1 suspect identifié	Hommes	%	Femmes	%
Fraude de cartes de paiements	1			1	100,0%
Phishing	2	2	100,0%		
Total	PA	PA	PA	PA	PA

### FC Autre

Figure criminelle / Sexe	Nombre total de faits avec au moins 1 suspect identifié	Hommes	%
Dégradation de voiture	2	2	100,0%
Total	PA	PA	PA



### PH Violence intrafamiliale (VIF)

Figure criminelle / Sexe	Nombre total de faits avec au moins 1 suspect identifié	Hommes	%	Femmes	%
VIF: physique, dans le couple	13	12	92,3%	5	38,5%
VIF: physique, envers des descendants	3	3	100,0%	1	33,3%
VIF: physique, envers d'autres membres	4	4	100,0%	1	25,0%
VIF: sexuelle, dans le couple	1	1	100,0%		
VIF: psychique, dans le couple	8	5	62,5%	3	37,5%
VIF: économique, dans le couple	3	3	100,0%		
<b>Total</b>	<b>PA</b>	<b>PA</b>	<b>PA</b>	<b>PA</b>	<b>PA</b>

### PH Hormones et dopage

Figure criminelle / Sexe	Nombre total de faits avec au moins 1 suspect identifié	Hommes	%
Dopage humain	2	2	100,0%
<b>Total</b>	<b>PA</b>	<b>PA</b>	<b>PA</b>

### PH Drogues

Figure criminelle / Sexe	Nombre total de faits avec au moins 1 suspect identifié	Hommes	%	Femmes	%
Vente de cocaïne	1	1	100,0%	1	100,0%
Production de drogues synthétiques	1	1	100,0%		
Vente de drogues synthétiques	1	1	100,0%		
Production de cannabis (culture)	1	1	100,0%		
Vente de cannabis en grande quantité	1	1	100,0%		
<b>Total</b>	<b>PA</b>	<b>PA</b>	<b>PA</b>	<b>PA</b>	<b>PA</b>

## CRIMINALITE ENREGISTREE: SUSPECTS



### PH Violence dans l'espace public

Figure criminelle / Sexe	Nombre total de faits avec au moins 1 suspect identifié	Hommes	%	Femmes	%
Violence physique (voie publique)	6	6	100,0%	2	33,3%
Violence physique (endroit accessible au public)	3	3	100,0%		
Violence sexuelle (voie publique)	1	1	100,0%		
Violence sexuelle (endroit accessible au public)	1	1	100,0%		
Violence psychique (voie publique)	1	1	100,0%		
Total	PA	PA	PA	PA	PA

### PH Autre

Figure criminelle / Sexe	Nombre total de faits avec au moins 1 suspect identifié	Hommes	%	Femmes	%
Cyberharcèlement	6	4	66,7%	2	33,3%
Fraude à l'identité	7	3	42,9%	4	57,1%
Total	PA	PA	PA	PA	PA



### 1.3. Nombre d'infractions selon l'âge des suspects identifiés (par catégorie principale)

Étant donné que, tant un suspect identifié mineur qu'un suspect identifié majeur peuvent être impliqués lors d'un même fait, il est possible que la somme des colonnes «Mineur» et «Majeur» soit supérieure à la valeur de la colonne «Total...» (voir également la note méthodologique)

#### Putte

#### 2023

Catégorie principale / Âge	Nombre total de faits avec au moins 1 suspect identifié	Mineur	%	Majeur	%
Registre de population	49			49	100,0%
Drogues	39	1	2,6%	38	97,4%
Législation sur les étrangers	38			38	100,0%
Infr. contre l'intégrité physique	28			28	100,0%
Vol et extorsion	27	1	3,7%	26	96,3%
Fraude	21			21	100,0%
Ivresse et alcool	20			20	100,0%
Infr. contre autres valeurs morales et sentiments	17			17	100,0%
Dégradation de la propriété	16	1	6,3%	15	93,8%
Environnement	7			7	100,0%
Infr. contre la sécurité publique	7			7	100,0%
Criminalité informatique	6			6	100,0%
Infr. contre la foi publique	6			6	100,0%
Infr. contre les mœurs	5			5	100,0%
Armes et explosifs	4			4	100,0%
Infr. contre l'autorité publique	3			3	100,0%
Autres lois spéciales	2			2	100,0%
Hormones et dopage	2			2	100,0%
Protection de la jeunesse	2			2	100,0%
Code pénal social	1			1	100,0%
Infr. contre la famille	1			1	100,0%
Santé publique	1			1	100,0%
<b>Total</b>	<b>302</b>	<b>3</b>	<b>1,0%</b>	<b>299</b>	<b>99,0%</b>



### 1.4. Nombre d'infractions selon l'âge des suspects identifiés (par figure criminelle)

Étant donné que, tant un suspect identifié mineur qu'un suspect identifié majeur peuvent être impliqués lors d'un même fait, il est possible que la somme des colonnes «Mineur» et «Majeur» soit supérieure à la valeur de la colonne «Total...»  
(voir également la note méthodologique)

#### Putte

2023

#### FC Vol moyen de transport

Figure criminelle / Âge	Nombre total de faits avec au moins 1 suspect identifié	Majeur	%
Vol de voiture	1	1	100,0%
Vol de vélo	3	3	100,0%
<b>Total</b>	<b>PA</b>	<b>PA</b>	<b>PA</b>

#### FC Cambriolage

Figure criminelle / Âge	Nombre total de faits avec au moins 1 suspect identifié	Majeur	%
Cambriolage dans habitation	9	9	100,0%
Cambriolage ds entreprise ou commerce	2	2	100,0%
Cambriolage dans bâtiment (total)	11	11	100,0%
<b>Total</b>	<b>PA</b>	<b>PA</b>	<b>PA</b>

#### FC Vol autre

Figure criminelle / Âge	Nombre total de faits avec au moins 1 suspect identifié	Majeur	%
Vol à l'arraché	1	1	100,0%
Vol à l'étalage	5	5	100,0%
<b>Total</b>	<b>PA</b>	<b>PA</b>	<b>PA</b>

## CRIMINALITE ENREGISTREE: SUSPECTS



### Criminalité ICT

Figure criminelle / Âge	Nombre total de faits avec au moins 1 suspect identifié	Majeur	%
Fraude de cartes de paiements	1	1	100,0%
Phishing	2	2	100,0%
Total	PA	PA	PA

### FC Autre

Figure criminelle / Âge	Nombre total de faits avec au moins 1 suspect identifié	Majeur	%
Dégradation de voiture	2	2	100,0%
Total	PA	PA	PA

### PH Violence intrafamiliale (VIF)

Figure criminelle / Âge	Nombre total de faits avec au moins 1 suspect identifié	Majeur	%
VIF: physique, dans le couple	13	13	100,0%
VIF: physique, envers des descendants	3	3	100,0%
VIF: physique, envers d'autres membres	4	4	100,0%
VIF: sexuelle, dans le couple	1	1	100,0%
VIF: psychique, dans le couple	8	8	100,0%
VIF: économique, dans le couple	3	3	100,0%
Total	PA	PA	PA

### PH Hormones et dopage

Figure criminelle / Âge	Nombre total de faits avec au moins 1 suspect identifié	Majeur	%
Dopage humain	2	2	100,0%
Total	PA	PA	PA



## CRIMINALITE ENREGISTREE: SUSPECTS



### PH Drogues

Figure criminelle / Âge	Nombre total de faits avec au moins 1 suspect identifié	Majeur	%
Vente de cocaïne	1	1	100,0%
Production de drogues synthétiques	1	1	100,0%
Vente de drogues synthétiques	1	1	100,0%
Production de cannabis (culture)	1	1	100,0%
Vente de cannabis en grande quantité	1	1	100,0%
<b>Total</b>	<b>PA</b>	<b>PA</b>	<b>PA</b>

### PH Violence dans l'espace public

Figure criminelle / Âge	Nombre total de faits avec au moins 1 suspect identifié	Majeur	%
Violence physique (voie publique)	6	6	100,0%
Violence physique (endroit accessible au public)	3	3	100,0%
Violence sexuelle (voie publique)	1	1	100,0%
Violence sexuelle (endroit accessible au public)	1	1	100,0%
Violence psychique (voie publique)	1	1	100,0%
<b>Total</b>	<b>PA</b>	<b>PA</b>	<b>PA</b>

### PH Autre

Figure criminelle / Âge	Nombre total de faits avec au moins 1 suspect identifié	Majeur	%
Cyberharcèlement	6	6	100,0%
Fraude à l'identité	7	7	100,0%
<b>Total</b>	<b>PA</b>	<b>PA</b>	<b>PA</b>



## Partie 2: Niveau SUSPECTS-FAIT (comptage du nombre de combinaisons suspect-fait)

### 2.1. Nombre de suspects-fait selon le sexe des suspects identifiés (TOP 5 des catégories principales)

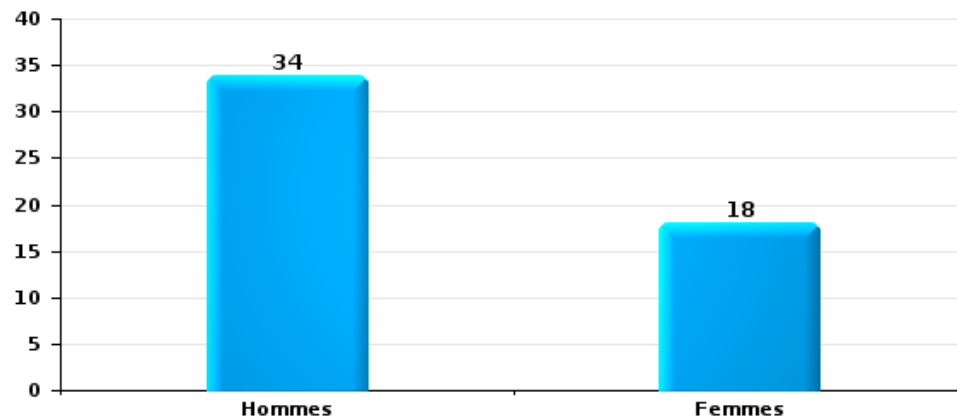
Lorsqu'un même suspect a commis plusieurs faits durant la période considérée, il est aussi comptabilisé plusieurs fois (voir également la note méthodologique)

Putte

2023

Vol et extorsion

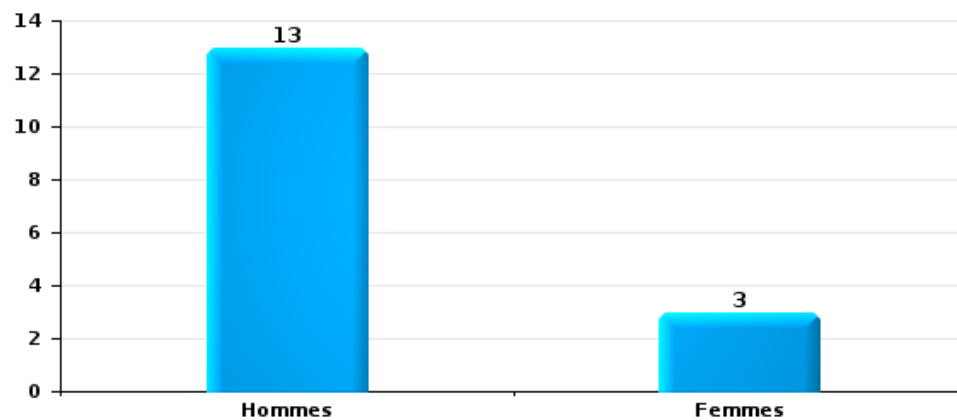
Nombre de suspects-fait selon le sexe





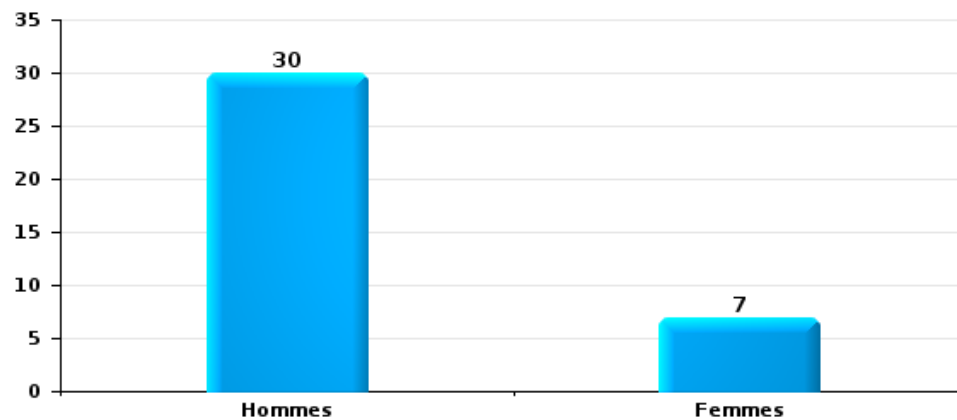
Dégradation de la propriété

Nombre de suspects-fait selon le sexe



Infr. contre l'intégrité physique

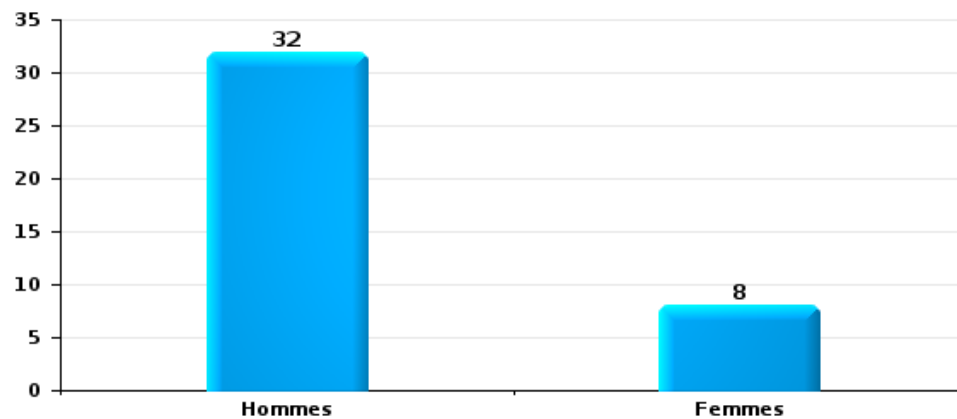
Nombre de suspects-fait selon le sexe





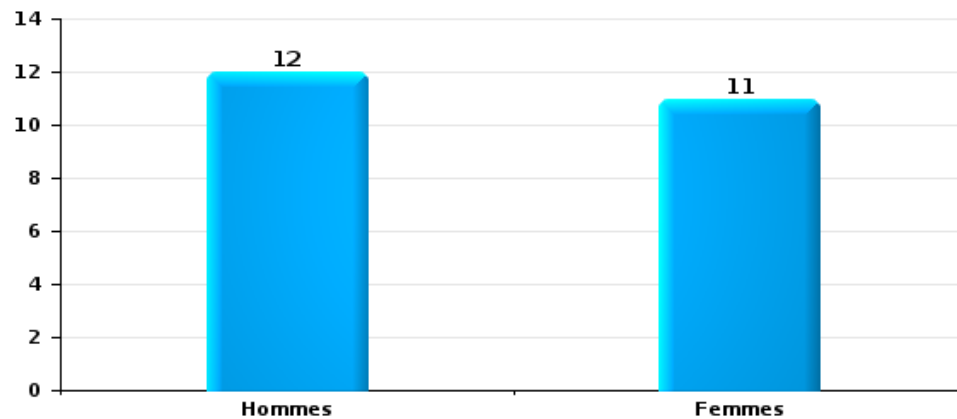
Drogues

Nombre de suspects-fait selon le sexe



Fraude

Nombre de suspects-fait selon le sexe





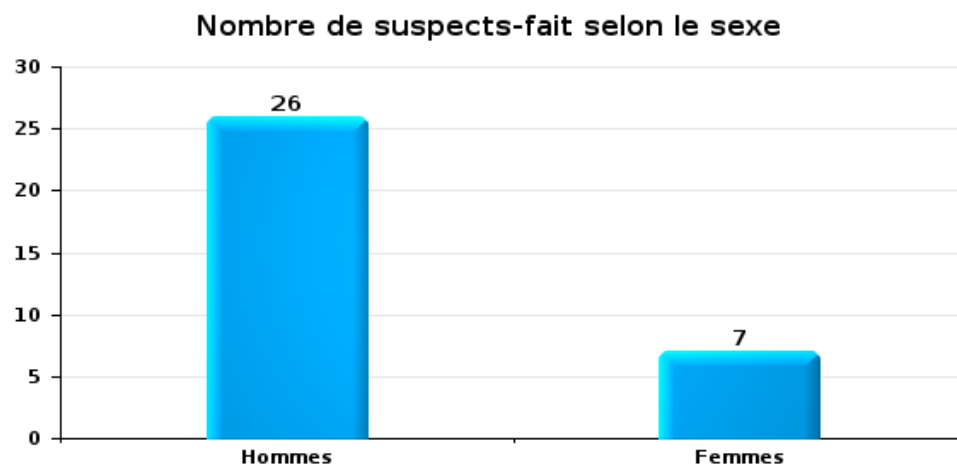
## 2.2. Nombre de suspects-fait selon le sexe des suspects identifiés (TOP 5 des figures criminelles)

Lorsqu'un même suspect a commis plusieurs faits durant la période considérée, il est aussi comptabilisé plusieurs fois (voir également la note méthodologique)

### Putte

2023

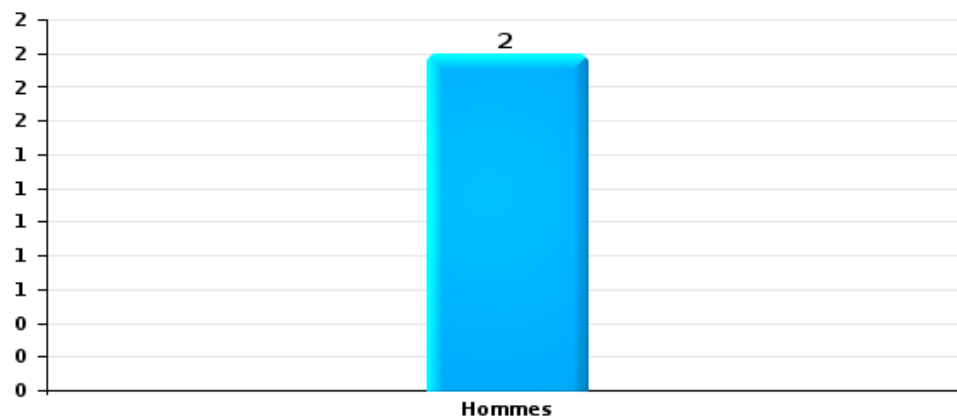
### Cambriolage dans bâtiment (total)





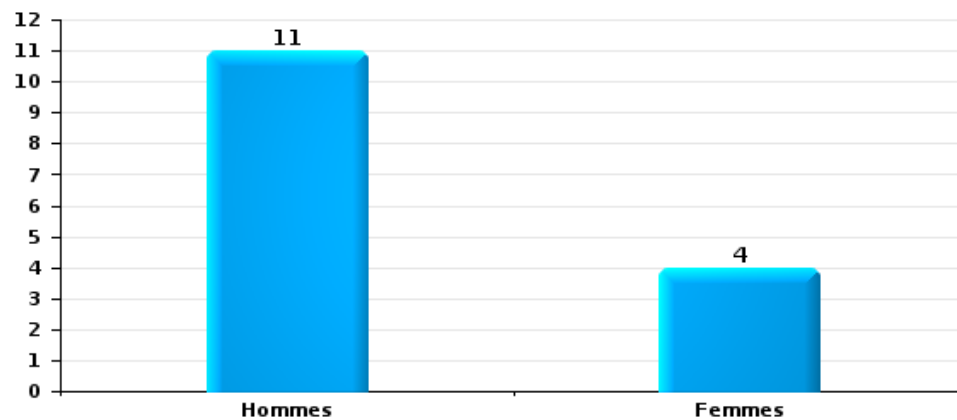
Dégradation de voiture

Nombre de suspects-fait selon le sexe



Vol de vélo

Nombre de suspects-fait selon le sexe





### 2.3. Nombre de suspects-fait selon l'âge des suspects identifiés (TOP 5 des catégories principales)

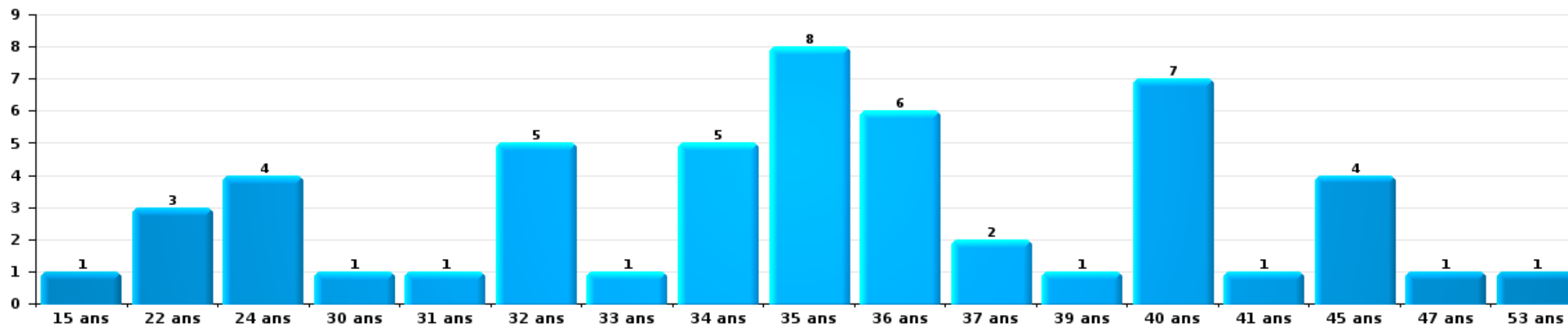
1) Lorsqu'un même suspect a commis plusieurs faits durant la période considérée, il est aussi comptabilisé plusieurs fois, qu'il ait le même âge ou non – 2) Les suspects au-dessous de 14 ans et à partir de 90 ans ne sont pas repris dans le tableau (voir également la note méthodologique)

#### Putte

#### 2023

#### Vol et extorsion

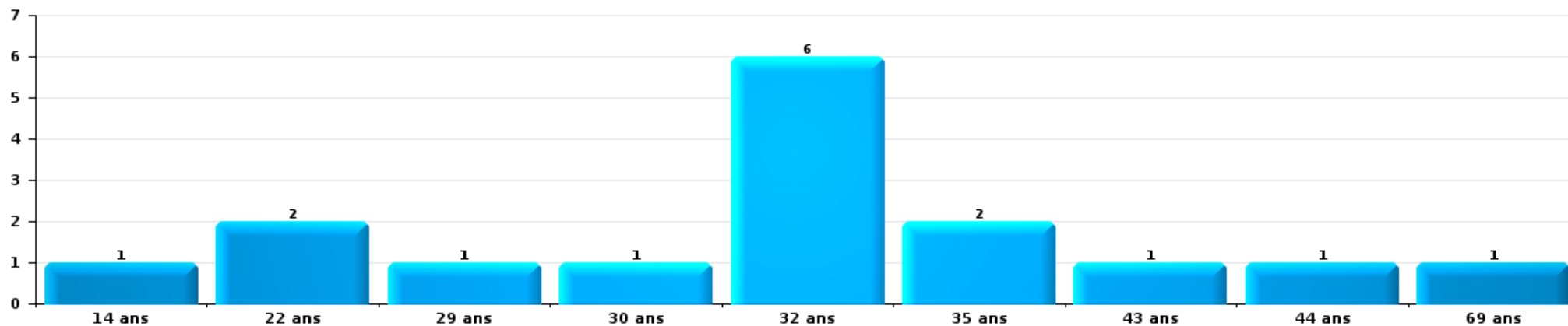
Nombre de suspects-fait par âge (chronologique)





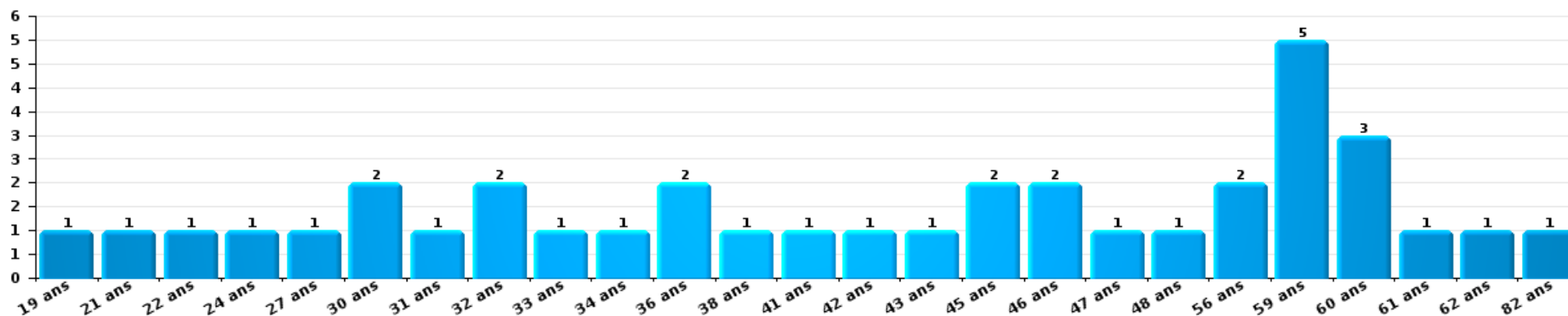
Dégradation de la propriété

Nombre de suspects-fait par âge (chronologique)



Infr. contre l'intégrité physique

Nombre de suspects-fait par âge (chronologique)

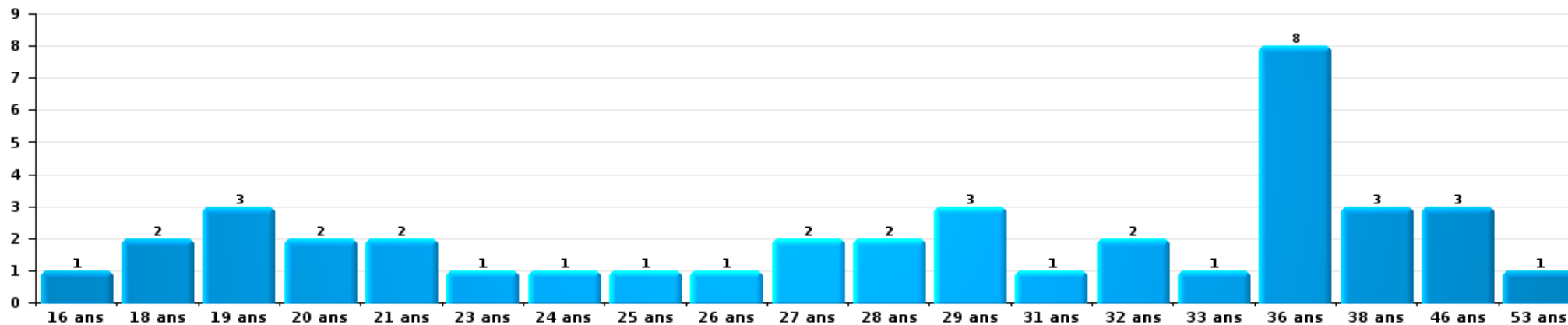






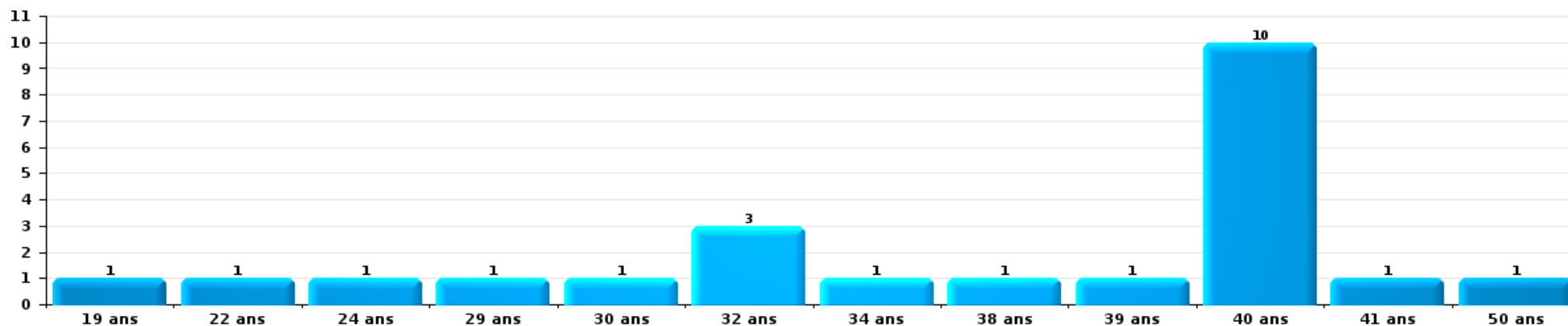
Drogues

Nombre de suspects-fait par âge (chronologique)



Fraude

Nombre de suspects-fait par âge (chronologique)





## 2.4. Nombre de suspects-fait selon l'âge des suspects identifiés (TOP 5 des figures criminelles)

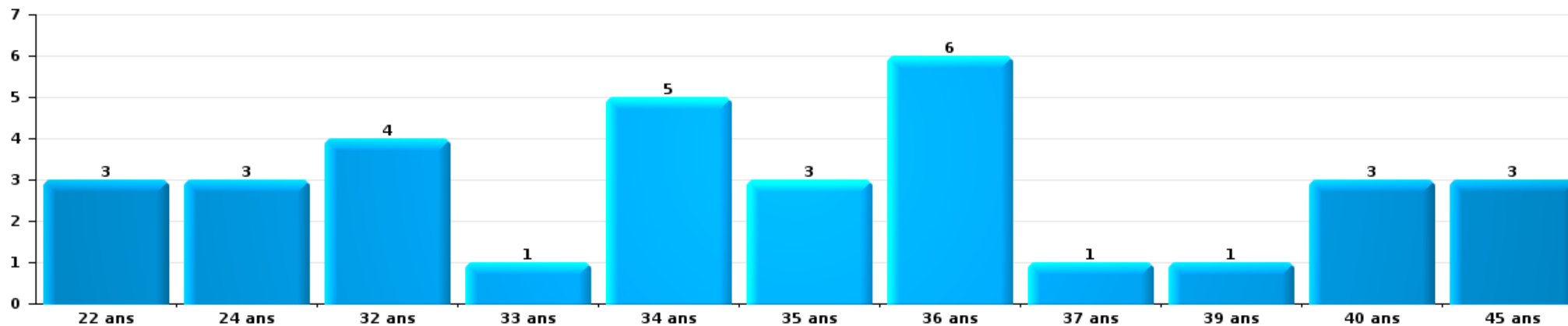
1) Lorsqu'un même suspect a commis plusieurs faits durant la période considérée, il est aussi comptabilisé plusieurs fois, qu'il ait le même âge ou non – 2) Les suspects au-dessous de 14 ans et à partir de 90 ans ne sont pas repris dans le tableau (voir également la note méthodologique)

### Putte

2023

### Cambrilage dans bâtiment (total)

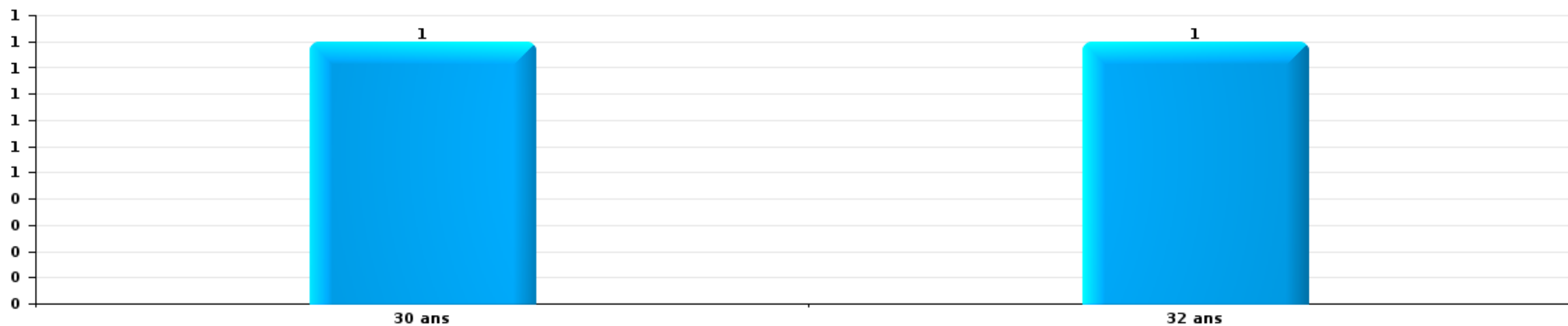
Nombre de suspects-fait par âge (chronologique)





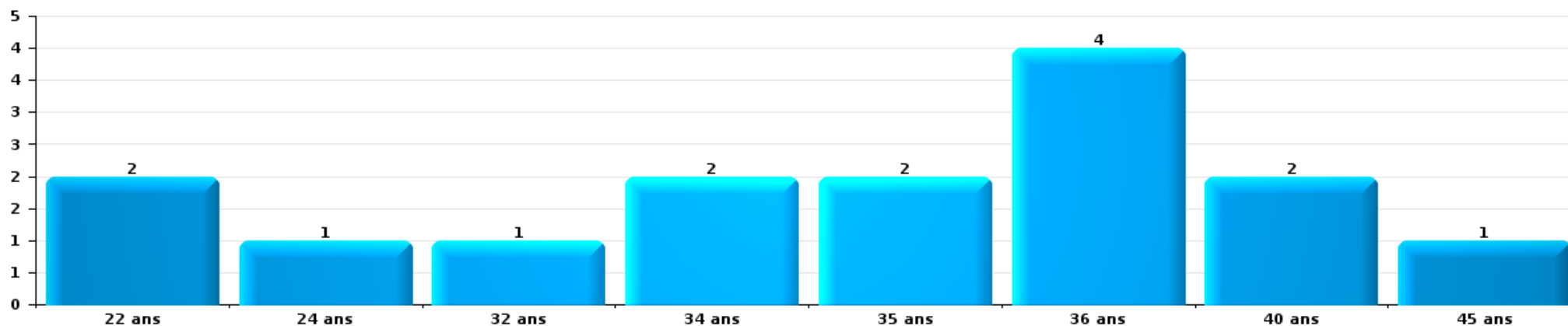
Dégradation de voiture

Nombre de suspects-fait par âge (chronologique)



Vol de vélo

Nombre de suspects-fait par âge (chronologique)



# ***STATISTIQUES POLICIERES DE CRIMINALITE***

---

***LIEU DE PERPETRATION: COMMUNE***

**Putte**

***ANNEXE I: DETAIL PAR CATEGORIE DE DELIT  
CODE PENAL***

## Infraction Code pénal

## Infr. contre l'intégrité physique

			2000	2013	2014	2015	2016	2017	2018	2019	2020	2021	2022	2023
Assassinat	Autres	Acc.						1						
		Tent.			1						1			
	Sous-total			1	1					1				
Meurtre	Autres	Tent.		1				2		1	1	1	1	
		Sous-total		1				2		1	1	1	1	
Torture et maltraitance	Traitement inhumain Traitement dégradant	Acc.		1										
		Acc.										1		
	Sous-total		1									1		
Coups et/ou blessures vol. en sphère familiale	Entre partenaires ou ex-partenaires	Acc.	8	16	15	19	16	13	13	24	20	25	20	31
	Lors d'un différend familial en général	Acc.	5											
	Par les parents envers un mineur	Acc.			1	4	4	3	4	5	5	3	1	
	Par les parents envers personne vulnérable	Acc.			1									
	Envers les parents	Acc.	1	1	1		2		1	2			1	1
	Envers d'autres ascendants directs ou collatéraux	Acc.	1	5						1	2	1	4	2
Sous-total		15	22	18	23	22	16	19	33	26	32	24	32	
Coups et/ou blessures vol. hors sphère familiale	Bagarres (=coups réciproques)	Acc.	6	5	2	6	5	3	4	9	3	6	7	10
	Coups envers fonctionnaire de police	Acc.		1		1			1			1	1	
	Envers un mineur par une pers. ayant autorité	Acc.				3	1				1			2
	Envers un mineur qualité de l'auteur inconnue	Acc.			2		1	2		1			1	
	Envers pers. vulnérable par pers. ayant autorité	Acc.		1										
	Coups envers profession médicale	Acc.				1								
	Non spécifié	Acc.	15	19	11	7	9	12	16	15	14	19	14	12
Tent.			1											
Sous-total		21	27	15	17	17	17	21	25	18	26	23	24	
Abstention coupable		Acc.								3	1			
	Sous-total									3	1			
Autres infr. volontaires. c/ l'intégrité phys.	Privation de soins à enfant ou personne vulnérable	Acc.	1		2									
	Administration substances nuisibles	Acc.					1		1		2			1
	Tent.		1											
	Empoisonnement de denrées	Acc.									1			
	Entrave méchante à la circulation	Acc.		1		1		1	1		1	2	1	1
	Voies de faits et violences légères	Acc.	2	11	7	1	1	5	5	5	3	2	5	5
Sous-total		3	13	9	2	2	6	7	7	5	7	4	6	7
Infr. involontaires contre l'intégrité physique	Coups et/ou blessures involontaires	Acc.	1	1			1	1	3				1	2
	Administration involontaire substances nuisibles	Acc.	1											
	Morsure de chien	Acc.	3		1		1		3		1		1	2
	Sous-total		5	1	1		2	1	6		1		2	4

**Infr. contre l'intégrité physique**

			2000	2013	2014	2015	2016	2017	2018	2019	2020	2021	2022	2023
		Total	44	65	43	43	43	43	53	67	55	64	56	67

## Infr. contre la liberté individuelle

		2000	2013	2014	2015	2016	2017	2018	2019	2020	2021	2022	2023
Enlèvement de mineur ou personne vulnérable	Enlèvement parental	Acc.										1	
		Tent.						1					
	Autre enlèvement	Acc.	1					1				1	
		Tent.			2								1
	<b>Sous-total</b>	<b>1</b>			<b>2</b>			<b>2</b>				<b>3</b>	
Détention par un particulier		Acc.								2	2	1	
		<b>Sous-total</b>								<b>2</b>	<b>2</b>	<b>1</b>	
		<b>Total</b>			<b>2</b>			<b>2</b>		<b>2</b>	<b>2</b>	<b>4</b>	

**Infr. contre les mœurs**

			2000	2013	2014	2015	2016	2017	2018	2019	2020	2021	2022	2023	
Viol n'ayant pas causé la mort	Victime < 10a	Acc.					1	1		1	1	1			
	Victime 10a - 14a	Acc.		1		1						2	1		
	Victime 14a - 16a	Acc.			1	2					1	2			
		Tent.			1										
	Victime 16a - 18a	Acc.								2	1				
	Victime majeure	Acc.			1	1	2	2	2	2	2	2	2		
		Tent.			1		1				2				
Victime âge inconnu	Acc.	1													
	Sous-total		1	1	4	4	4	3	2	5	7	7	1		
Viol avec conséquence inconnue		Acc.											1		
		Sous-total											1		
Viol n'ayant pas causé la mort (nvCPS)	Victime < 16a	Acc.												2	
	Victime majeure	Acc.												4	
		Sous-total												6	
Attentat à la pudeur avec violence / menace	Victime < 16a	Acc.		1	1										
	Victime majeure	Acc.		2		1	1				1				
		Tent.				1									
		Sous-total		3	1	2	1				1				
Attentat à la pudeur sans violence / menace	Victime < 16a	Acc.			2	1	3	2		1	1	4	1		
	Victime 16a - 18a	Acc.										1			
	Victime âge inconnu	Acc.	1							1		2			
		Sous-total	1		2	1	3	2		2	1	7	1		
Atteinte intégrité sexuelle sans mort (nvCPS)	Victime < 16a	Acc.											3	2	
	Victime 16a - 18a	Acc.											1		
	Victime majeure	Acc.											1	3	
		Sous-total											5	5	
Pornographie enfantine	Détention	Acc.						1					2		
	Distribution	Acc.		1				1	1	4		1			
		Sous-total		1				2	1	4		3			
Incitation à la débauche	Victime mineure	Acc.		1	2	2	1	1	2	1	4	1	1		
	Victime majeure	Acc.		2											
	Autre publicité pour débauche	Acc.		1											
		Sous-total		4	2	2	1	1	2	1	4	1	1		
Exploitation de la débauche d'autrui	Victime majeure	Acc.	1	1						1					
		Sous-total	1	1						1					
Outrage public aux bonnes mœurs	Actions (exhibitionnisme, etc.)	Acc.		2		1	1		2	2	1		1		
	Ecrits, images, objets	Acc.						1	2	1	1	1	2		
	Exhibitionnisme (nvCPS)	Acc.												1	
		Sous-total		2		1	1	1	4	3	2	1	3	1	



**Infr. contre les mœurs**

			2000	2013	2014	2015	2016	2017	2018	2019	2020	2021	2022	2023
Voyeurisme	Observation/enregistrement de nudité ou intimité	Acc.											1	
	Diffusion enregistrement nudité ou intimité	Acc.											4	
		Sous-total											5	
Diffusion de contenu à caractère sexuel (nvCPS)	Victime majeure	Acc.												1
		Sous-total												1
Diffusion contenu sex. but méchant/lucrat. (nvCPS)	Victime majeure	Acc.											1	2
		Tent.											1	
		Sous-total											2	2
Grooming (contact par ICT avec mineur < 16 ans)		Acc.				4	1							
		Sous-total				4	1							
Grooming offline - sans ICT (nvCPS)	Victime < 16a	Acc.												1
		Sous-total												1
Images d'abus sexuels de mineurs (nvCPS)	Détection/acquisition images abus sexuels (nvCPS)	Acc.											1	
		Sous-total											1	
		Total	3	12	9	10	14	10	9	16	15	24	15	16

**Infr. contre autres valeurs morales et sentiments**

			2000	2013	2014	2015	2016	2017	2018	2019	2020	2021	2022	2023
Harcèlement	Harcèlement par téléphone (OLD)	Acc.	2											
		Acc.	1	20	14	17	5	12	18	26	26	17	16	27
	Sous-total	3	20	14	17	5	12	18	26	26	17	16	27	
Violation du secret professionnel		Acc.			1	1				1				
		Sous-total			1	1				1				
Atteinte à l'honneur	Calomnie et diffamation	Acc.		2	6		2	4	6	4	7	2	5	2
	Déclaration calomnieuse	Acc.				1	1				1	1		
	Imputation calomnieuse	Acc.	3		1	2		1		2		4		
	Divulgateur méchant	Acc.					1			1				
	Injures (Délit)	Acc.			1	1				3	2	1		
	Sous-total	3	3	2	8	4	3	6	6	10	10	8	5	2
Vie privée	Violation de domicile par un particulier	Acc.		1	1	2	2	3	3	1	1	2		13
	Violation du secret des lettres	Acc.		4										
		Sous-total		5	1	2	2	3	3	1	1	2		13
Tapage nocturne		Acc.	1		3		2				1			
		Sous-total	1		3		2				1			
Abus faiblesses de personnes		Acc.										1		
		Sous-total										1		
Vie privée mœurs: publication identité victime		Acc.							1			1		
		Sous-total							1			1		
Cyberlokkig (leurre de mineur par ICT)		Acc.									2			
		Sous-total									2			
Attirer ou utiliser mineur ou personne vulnérable		Acc.									1			
		Sous-total									1			
Occupation bien d'autrui (squatter)	Pénétrer / occuper / séjourner (bien non habité)	Acc.												1
		Sous-total												1
		Total	7	27	27	24	12	21	28	38	41	29	21	43

**Infr. relative au statut juridique de l'enfant**

		2000	2013	2014	2015	2016	2017	2018	2019	2020	2021	2022	2023
<b>Non-déclaration de naissance</b>	<b>Acc.</b>							1		1			
	<b>Sous-total</b>							1		1			
	<b>Total</b>							1		1			

## Vol et extorsion

				2000	2013	2014	2015	2016	2017	2018	2019	2020	2021	2022	2023
Vol avec circ. aggr.	Avec violence	Acc.	3	1		4		4	1	2		2	3	2	
		Tent.	1		1		1								
	Sans violence	Acc.	75	69	80	66	72	50	44	42	31	30	30	40	
		Tent.	20	42	35	31	30	21	23	16	24	8	19	19	
	<b>Sous-total</b>			<b>99</b>	<b>112</b>	<b>116</b>	<b>102</b>	<b>102</b>	<b>76</b>	<b>68</b>	<b>60</b>	<b>55</b>	<b>40</b>	<b>52</b>	<b>61</b>
	Vol sans circ. aggr.	Avec violence	Acc.	1			1	2		1	1				1
Tent.				1								1			
Sans violence, Vol à la tire		Acc.	2	16	19	11	5	11	6	5	3	3	3	4	
		Acc.	2												
Sans violence, Vol d'usage		Acc.		3		4	4	3	6	7	3	1	3	3	
		Acc.	83	100	73	71	65	63	59	68	50	44	57	54	
Sans violence	Tent.	1	2	3	2	1	2	1	1	1	1	3	1		
<b>Sous-total</b>			<b>89</b>	<b>122</b>	<b>95</b>	<b>88</b>	<b>76</b>	<b>81</b>	<b>72</b>	<b>82</b>	<b>58</b>	<b>50</b>	<b>66</b>	<b>63</b>	
Vol non spécifié	Acc.		48			1									
	Tent.		23	1											
	<b>Sous-total</b>			<b>71</b>	<b>1</b>		<b>1</b>								
Extorsion	Acc.			1	3	1	1				1	5	4	1	
	Tent.											4	2	1	
	<b>Sous-total</b>				<b>1</b>	<b>3</b>	<b>1</b>	<b>1</b>			<b>1</b>	<b>9</b>	<b>6</b>	<b>2</b>	
<b>Total</b>			<b>259</b>	<b>236</b>	<b>214</b>	<b>192</b>	<b>179</b>	<b>157</b>	<b>140</b>	<b>142</b>	<b>114</b>	<b>99</b>	<b>124</b>	<b>126</b>	

## Fraude

		2000	2013	2014	2015	2016	2017	2018	2019	2020	2021	2022	2023	
Blanchiment d'argent	Acc.	1	2	1				3	5	17	19	3	3	
	Sous-total	1	2	1				3	5	17	19	3	3	
Recel	Recel simple	Acc.	2		2		1		1	1	1		1	
	Recel qualifié	Acc.												
	Sous-total	2	2		2		1		1	1	1		1	
Grivèlerie	Boissons et aliments	Acc.						1						
	Voiture de location	Acc.			1		1			1			2	
	Sous-total				1		1	1		1			2	
Détournement et destruction frauduleuse	Cel frauduleux	Acc.	2		2		2	1			3	3	2	
	D'objets saisis	Acc.		2										
	De biens mobiliers des époux	Acc.				1								
	D'héritage	Acc.			1						2			
	Non spécifié	Acc.	1	1					1			2		
Sous-total	6	2	3	3	1	2	1		1	5	5	2		
Esroquerie	Fraude par internet	Acc.	5	17	7	12	4	29	49	77	91	72	56	
		Tent.	1		1		3	3	1	6	3	3	1	
	Esroquerie sans internet	Acc.	6	4	6	2	6	6	8	4	5	2	17	
		Tent.	2	1	2	1			2	1	1	2	7	
	Non spécifié	Acc.	3											
	Tent.	1												
Sous-total	4	14	22	16	15	13	38	60	88	100	79	81		
Tromperie	Marchandises vendues / travail fourni	Acc.					1							
	Endossement frauduleux de factures	Acc.												
	Sous-total	2					1							
Abus de confiance et infr. apparentées	Abus de confiance	Acc.	5	5		4	3	2	7	7	2		3	
	Abus des faiblesses	Acc.							1			1		
	Sous-total	15	5	5		4	3	2	8	7	2	1	3	
Abus de biens sociaux	Par des sociétés	Acc.							1					
	Autres	Acc.	1											
	Sous-total		1						1					
Infr. liées à l'insolvabilité	Par des tiers	Acc.					1					2	1	
	Par le débiteur	Acc.			1			2	2	1	2			
	Non spécifié	Acc.	1	1	1							2		
	Sous-total	1	1	2		1	2	2	2	1	2	4	1	
Insolvabilité frauduleuse		Acc.		1			1		1					
	Sous-total		1				1		1					
Chèques sans provision		Acc.												
	Sous-total	4												
		Total	35	26	33	24	20	23	47	78	116	129	92	93

## Dégradation de la propriété

			2000	2013	2014	2015	2016	2017	2018	2019	2020	2021	2022	2023
Incendie volontaire	Dans lieu habité (de jour)	Acc.				1								
	Dans lieu habité (de nuit)	Acc.			2						1		1	
	Dans un autre lieu (de jour)	Acc.		2				1		1			1	1
	Dans un autre lieu (de nuit)	Acc.	2			1	1				1	1	1	3
	Dans un autre lieu (moment indéterminé)	Acc.				1			1					
		Sous-total	2	2	2	3	1	1	1	1	2	1	3	4
Incendie involontaire		Acc.	6	4	3	9	2		2	2			1	2
		Sous-total	6	4	3	9	2		2	2			1	2
Destruction, dénaturation, dégradation	Avec circ. aggr.	Acc.	4	1		1		1		1	2	1	1	
	Destruction de biens agricoles	Acc.						1	1					1
	Non spécifié	Acc.	7											
		Sous-total	11	1		1		2	1	1	2	1	1	1
Vandalisme	Sur véhicules	Acc.	11	25	23	18	16	17	22	20	17	13	20	25
	Sur autres biens mobiliers	Acc.	25	2	1	3	3	6	8	7	4	3	5	6
	Graffitis	Acc.		1				1		2	1		4	
	Autres détériorations sur biens immobiliers	Acc.	10	34	18	14	20	12	22	15	24	28	18	36
	Dégradation de clôture	Acc.	1		1		4		1			1	1	1
		Sous-total	47	62	43	35	43	36	53	44	46	45	48	68
		Total	66	69	48	48	46	39	57	48	50	47	53	75

## Infr. contre la sécurité publique

			2000	2013	2014	2015	2016	2017	2018	2019	2020	2021	2022	2023
Organisation criminelle	Acc.			1			1			1			2	2
	Sous-total			1			1			1			2	2
Association de malfaiteurs	Acc.					3	1	1	3	2	1	2		6
	Sous-total					3	1	1	3	2	1	2		6
Evasion de prisonniers	Non-respect surveillance électronique	Acc.		1		1					1			
	Sous-total			1		1					1			
Menaces	Menace d'attentat	Acc.		2		1	1	1						
	Verbales	Acc.	11	9	10	8	8	8	11	8	18	6	14	5
	Ecrites	Acc.		1	3	4	1		2	7	4	2	5	4
	Par gestes, emblèmes	Acc.	2	2	3	3	1	3	1	5	4	3	4	7
	Alerte à la bombe	Acc.							1					1
	Non spécifié	Acc.	1											
	Sous-total		14	14	16	16	11	12	15	20	26	11	23	17
	Total		14	16	16	20	13	13	18	23	28	13	25	25

## Infr. contre l'autorité publique

			2000	2013	2014	2015	2016	2017	2018	2019	2020	2021	2022	2023
Rébellion	Rébellion armée	Acc.	1									1		
	Rébellion non armée	Acc.		6	1	2	1	3	2	1	1	5	3	3
		Sous-total	1	6	1	2	1	3	2	1	1	6	3	3
Outrages		Acc.				1			1	1		1	1	
		Sous-total				1			1	1		1	1	
Autres infractions	Bris de scellés	Acc.						1						
	Industrie, commerce et enchères publiques	Acc.										1	1	
		Sous-total						1				1	1	
		Total	1	6	1	3	1	4	3	2	1	8	5	3



## Infr. contre la foi publique

			2000	2013	2014	2015	2016	2017	2018	2019	2020	2021	2022	2023	
Faux en écritures	Faux en écritures	Acc.	2	3	1	2	3	4	3	6	2	2	1		
	Usage de faux en écrit. et écrit. falsifiées	Acc.		1	2	2	1	1	2	2		1		2	
		Sous-total	2	4	3	4	4	5	5	8	2	3	1	2	
Usurpation	De fonctions	Acc.											1	1	
	De nom	Acc.		2	2			6	5	2	3	3	1	7	
		Sous-total		2	2			6	5	2	3	3	2	8	
Contrefaçon / falsification	Contrefaçon	Acc.				1									
	Falsification	Acc.			1				2	1			1		
		Sous-total			1	1			2	1			1		
Fausses monnaies	Emission	Acc.	1		1	1								1	
		Sous-total	1		1	1								1	
Faux en justice	Faux témoignage	Acc.				2					1			1	
	Fausses déclarations	Acc.	1				2								
	Faux serment	Acc.									1				
		Sous-total	1		1	2	2				2			1	
			<b>Total</b>	<b>4</b>	<b>6</b>	<b>8</b>	<b>8</b>	<b>6</b>	<b>11</b>	<b>12</b>	<b>11</b>	<b>7</b>	<b>6</b>	<b>4</b>	<b>12</b>



Putte

Infraction Code pénal

Infr. contre la famille

		2000	2013	2014	2015	2016	2017	2018	2019	2020	2021	2022	2023
Abandon de famille	Acc.	1				2							
	Sous-total	1				2							
Refus du droit aux relations personnelles	Acc.	1	13	4	11	14	22	4	14	9	18	20	8
	Sous-total	1	13	4	11	14	22	4	14	9	18	20	8
Non-acquittement pension alimentaire	Acc.	2	1	3	2		1	3		1			
	Sous-total	2	1	3	2		1	3		1			
	Total	4	14	7	13	16	23	7	14	10	18	20	8

Criminalité informatique

		2000	2013	2014	2015	2016	2017	2018	2019	2020	2021	2022	2023
Hacking	Acc.		3	2	1	1	7	7	5	2	7	2	4
	Tent.		1										
	Sous-total		4	2	1	1	7	7	5	2	7	2	4
Faux en informatique	Acc.		1					8	9	13	2	2	3
	Tent.									1			
	Sous-total		1					8	9	14	2	2	3
Fraude informatique	Acc.		5	7	2	5	7	21	30	21	8	17	42
	Tent.		1	1			1	2		1	2	1	
	Sous-total		6	8	2	5	8	23	30	22	10	18	42
Sabotage	Acc.		2	1	1		1	2			5	1	
	Sous-total		2	1	1		1	2			5	1	
	Total		13	11	4	6	16	40	44	38	24	23	49



Exercice illégal de l'autorité publique

		2000	2013	2014	2015	2016	2017	2018	2019	2020	2021	2022	2023
Corruption publique	Acc.			1									
	Sous-total			1									
Coalition	Acc.			1	1								
	Sous-total			1	1								
Violation de domicile par fonctionnaire public	Acc.	1											
	Sous-total	1											
Prise d'intérêt	Acc.			1									
	Sous-total			1									
	Total	1		3	1								

Marchand de sommeil

		2000	2013	2014	2015	2016	2017	2018	2019	2020	2021	2022	2023
Sans circ. aggr.	Acc.												1
	Sous-total												1
	Total												1

Traite des êtres humains

		2000	2013	2014	2015	2016	2017	2018	2019	2020	2021	2022	2023
Exploitation économique	Acc.										1		
	Sous-total										1		
	Total										1		

Autres infractions Code pénal

		2000	2013	2014	2015	2016	2017	2018	2019	2020	2021	2022	2023
	Acc.						1						
	Sous-total						1						
	Total						1						



Contravention Code pénal

	2000	2013	2014	2015	2016	2017	2018	2019	2020	2021	2022	2023
<b>Injures (Contravention)</b>	<b>Acc.</b>	2										
	<b>Sous-total</b>	2										
<b>Destruction d'animaux (Contravention)</b>	<b>Acc.</b>	1										
	<b>Sous-total</b>	1										
<b>Autres contraventions CP</b>	<b>Acc.</b>	3										
	<b>Sous-total</b>	3										
	<b>Total</b>	6										

# ***STATISTIQUES POLICIERES DE CRIMINALITE***

---

***LIEU DE PERPETRATION: COMMUNE***

**Putte**

***ANNEXE II: DETAIL PAR CATEGORIE DE DELIT  
LOIS SPECIALES***



Putte

Infraction Lois spéciales

Drogues

			2000	2013	2014	2015	2016	2017	2018	2019	2020	2021	2022	2023	
Détention		Acc.	44	56	30	63	33	41	59	44	36	34	23	34	
		Tent.	1												
		Sous-total	45	56	30	63	33	41	59	44	36	34	23	34	
Usage	Usage en groupe	Acc.	22												
		Tent.	1												
	Usage individuel	Acc.	16												
		Faciliter l'usage	Acc.	4	6	1	5		2	2	1		4		
		Incitation à l'usage	Acc.		1				1		1		1		
	Désordre, scandale ou danger dans un espace public	Acc.						1	1	2	1	1			
Sous-total	43	7	1	5		4	3	4	1	6					
Importation et exportation		Acc.	9	4	1	6	4	1	1	1					
		Sous-total	9	4	1	6	4	1	1	1					
Fabrication		Acc.		2	5	1	2	1	8		2	3	2	1	
		Sous-total		2	5	1	2	1	8		2	3	2	1	
Commerce		Acc.	4	10	10	11	9	6	5	5	2	9	6	5	
		Sous-total	4	10	10	11	9	6	5	5	2	9	6	5	
Autres		Acc.		16	7	14	22	26	32	11	13	4	1	6	
		Sous-total		16	7	14	22	26	32	11	13	4	1	6	
<b>Total</b>			<b>101</b>	<b>95</b>	<b>54</b>	<b>100</b>	<b>70</b>	<b>79</b>	<b>108</b>	<b>65</b>	<b>54</b>	<b>56</b>	<b>32</b>	<b>46</b>	

Législation sur les étrangers

			2000	2013	2014	2015	2016	2017	2018	2019	2020	2021	2022	2023	
Transmigration illégale	Mariages simulés/blancs sans récompense/contrainte	Acc.			1	1	1	1				1	3	2	
		Accès au territoire	Acc.	1			2		1	2	1		1	1	
			Séjour	Acc.	3	2		6	7	2	6	10	2	1	7
		Pas de port de documents d'identité ou de voyage	Acc.								3				
		Inscription au registre des étrangers	Acc.		1			2		3	5	1	7	15	30
Sous-total	4	3	1	9	10	4	11	19	3	10	26	42			
<b>Total</b>			<b>4</b>	<b>3</b>	<b>1</b>	<b>9</b>	<b>10</b>	<b>4</b>	<b>11</b>	<b>19</b>	<b>3</b>	<b>10</b>	<b>26</b>	<b>42</b>	



**Environnement**

			2000	2013	2014	2015	2016	2017	2018	2019	2020	2021	2022	2023
<b>Déchets</b>	Déchets par professionnel	Acc.		2		1						1		
	Déchets par particulier	Acc.		1	2	1	1	1	1	6	12	7	5	2
	Déchets par personne indéterminée	Acc.	8											
	Non spécifié	Acc.	2											
	<b>Sous-total</b>		<b>10</b>	<b>3</b>	<b>2</b>	<b>2</b>	<b>1</b>	<b>1</b>	<b>1</b>	<b>6</b>	<b>12</b>	<b>8</b>	<b>5</b>	<b>2</b>
<b>Feux d'artifice</b>		Acc.			1									
	<b>Sous-total</b>			<b>1</b>										
<b>Autres que déchets</b>	Urbanisme	Acc.	3	1	3	2	1	1	1	1	2	1		1
	Permis d'environnement	Acc.			1					1	1			
	Bruit	Acc.	2	1										
	Pollution de l'eau	Acc.		1	2	2								
	Pollution du sol	Acc.		1		1								
	Non spécifié	Acc.											1	
	Autres nuisances en matière d'environnement	Acc.	3								1			
	<b>Sous-total</b>		<b>8</b>	<b>4</b>	<b>6</b>	<b>5</b>	<b>1</b>	<b>1</b>	<b>1</b>	<b>2</b>	<b>4</b>	<b>1</b>	<b>1</b>	<b>1</b>
<b>Biodiversité / Faune et flore</b>	Bien-être animal	Acc.	2		1		4	2	1	3	1	2	1	8
		Tent.	1											
	Protection de la nature	Acc.			2				1					1
	Permis / autorisation animaux	Acc.								1				
	Destruction d'animaux	Acc.			1				1					
	<b>Sous-total</b>		<b>3</b>	<b>2</b>	<b>2</b>	<b>2</b>	<b>4</b>	<b>2</b>	<b>3</b>	<b>4</b>	<b>1</b>	<b>2</b>	<b>1</b>	<b>9</b>
<b>Non spécifié</b>		Acc.	1											
	<b>Sous-total</b>		<b>1</b>											
	<b>Total</b>		<b>22</b>	<b>7</b>	<b>11</b>	<b>9</b>	<b>6</b>	<b>4</b>	<b>5</b>	<b>12</b>	<b>17</b>	<b>11</b>	<b>7</b>	<b>12</b>



**Armes et explosifs**

			2000	2013	2014	2015	2016	2017	2018	2019	2020	2021	2022	2023
Détention illégale	Arme à feu	Acc.		3		2	1	3		2		2		
	Arme blanche ou non à feu	Acc.		1	2	3	4	1	2	4	3		2	2
	Munition	Acc.				1	1					1		
	Non spécifié	Acc.	2											
		<b>Sous-total</b>	<b>2</b>	<b>4</b>	<b>2</b>	<b>6</b>	<b>6</b>	<b>4</b>	<b>2</b>	<b>6</b>	<b>3</b>	<b>3</b>	<b>2</b>	<b>2</b>
Port / transport illégal	Arme à feu	Acc.			1				3			1		
	Arme blanche ou non à feu	Acc.		4		4	2	2	6	6	1	4	2	2
	Non spécifié	Acc.	3											
		<b>Sous-total</b>	<b>3</b>	<b>4</b>	<b>1</b>	<b>4</b>	<b>2</b>	<b>2</b>	<b>9</b>	<b>6</b>	<b>1</b>	<b>5</b>	<b>2</b>	<b>2</b>
Commerce illégal	Arme à feu	Acc.				1								
	Arme blanche ou non à feu	Acc.											1	
	Non spécifié	Acc.	1											
		<b>Sous-total</b>	<b>1</b>			<b>1</b>							<b>1</b>	
Autre	Vente à un mineur d'arme non à feu	Acc.											1	
	Vente par correspondance/internet d'autre arme	Acc.											1	
	Défaut signalement vol ou perte	Acc.			1									
		<b>Sous-total</b>			<b>1</b>								<b>2</b>	
		<b>Total</b>	<b>6</b>	<b>8</b>	<b>3</b>	<b>12</b>	<b>8</b>	<b>6</b>	<b>11</b>	<b>12</b>	<b>4</b>	<b>8</b>	<b>7</b>	<b>4</b>





Protection de la personne

			2000	2013	2014	2015	2016	2017	2018	2019	2020	2021	2022	2023
Discrimination	Racisme et xénophobie	Acc.								2	1	1	1	
	Fondée sur son orientation sexuelle (homophobie)	Acc.												1
		Sous-total									2	1	1	1
Droits d'auteur		Acc.									1			
		Sous-total									1			
Protection de la vie privée		Acc.	1										1	
		Sous-total	1										1	
Caméras de surveillance		Acc.												1
		Sous-total												1
Droit à l'image		Acc.							1					
		Sous-total							1					
Interdiction temporaire de résidence		Acc.											1	
		Sous-total											1	
Autres		Acc.	1											
		Sous-total	1											
		Total	2						1	2	2	3	2	1



**Putte**

**Infraction Lois spéciales**

**Hormones et dopage**

		2000	2013	2014	2015	2016	2017	2018	2019	2020	2021	2022	2023
<b>Détention</b>	Acc.		4		1	1	1	1		1			2
	Sous-total:		4		1	1	1	1		1			2
<b>Usage</b>	Acc.		2		2			1					
	Sous-total:		2		2			1					
<b>Fabrication et distribution</b>	Acc.				1								
	Sous-total:				1								
	Total:		6		4	1	1	2		1			2

**Protection de la jeunesse**

		2000	2013	2014	2015	2016	2017	2018	2019	2020	2021	2022	2023
<b>Législation sur l'obligation scolaire</b>	Acc.							1			1	3	
	Sous-total:							1			1	3	
<b>Législation sur la protection de la jeunesse</b>	Acc.		28	14	24	26	14	25	24	13	22	30	24
	Sous-total:		28	14	24	26	14	25	24	13	22	30	24
	Total:		28	14	24	26	14	26	24	13	23	33	24



**Code pénal social**

		2000	2013	2014	2015	2016	2017	2018	2019	2020	2021	2022	2023
<b>Harcèlement au travail</b>	Acc.		1								2		
	Sous-total:		1								2		
<b>Travail illégal</b>	Acc.	1								1	1		
	Sous-total:	1								1	1		
<b>Fraude sociale aux cotisations (travail au noir)</b>	Acc.		1					2	1	1	1	1	1
	Sous-total:		1					2	1	1	1	1	1
<b>Sécurité sociale</b>	Acc.								1				
	Sous-total:								1				
<b>Infr. contre foi publique en droit pénal social</b>	Acc.			1				2	1	1			
	Sous-total:			1				2	1	1			
<b>Escroquerie en droit pénal social</b>	Acc.							2		1		3	2
	Sous-total:							2		1		3	2
<b>Autres</b>	Acc.				1		1	1	1				
	Sous-total:				1		1	1	1				
	Total:	1	2	1	1		7	4	4	4	4	4	3

**Ivresse et alcool**

		2000	2013	2014	2015	2016	2017	2018	2019	2020	2021	2022	2023
<b>Ivresse publique</b>	Acc.	3	14	7	11	14	13	6	11	7	13	12	20
	Sous-total:	3	14	7	11	14	13	6	11	7	13	12	20
<b>Heure de fermeture d'établiss. hôteliers</b>	Acc.				2								
	Sous-total:				2								
<b>Autres</b>	Acc.	1											
	Sous-total:	1											
	Total:	4	14	7	11	16	13	6	11	7	13	12	20



Législation sur les élections

		2000	2013	2014	2015	2016	2017	2018	2019	2020	2021	2022	2023
	Acc.	8											
	Sous-total:	8											
	Total:	8											

Registre de population

		2000	2013	2014	2015	2016	2017	2018	2019	2020	2021	2022	2023
	Acc.	6	15	13	15	13	53	31	37	31	46	64	52
	Sous-total:	6	15	13	15	13	53	31	37	31	46	64	52
	Total:	6	15	13	15	13	53	31	37	31	46	64	52

Carte d'identité

		2000	2013	2014	2015	2016	2017	2018	2019	2020	2021	2022	2023
Pas en possession	Acc.										3		
	Sous-total:										3		
	Total:										3		

Santé publique

		2000	2013	2014	2015	2016	2017	2018	2019	2020	2021	2022	2023
Législation médicaments	Acc.		1				1						
	Sous-total:		1				1						
Denrées alimentaires	Acc.		1				1		2			1	
	Sous-total:		1				1		2			1	
Refus ou négligence respect mesures	Acc.									11	4		
	Sous-total:									11	4		
Autres	Acc.									45	1	1	1
	Sous-total:									45	1	1	1
	Total:		2				2		2	56	5	2	1



Travail

		2000	2013	2014	2015	2016	2017	2018	2019	2020	2021	2022	2023
<b>Commerce ambulant</b>	Acc.	1			1			1					
	Sous-total:	1			1			1					
<b>Fraude sociale aux cotisations (travail au noir)</b>	Acc.	1			1								
	Sous-total:	1			1								
<b>Travailleurs étrangers</b>	Acc.	1											
	Sous-total:	1											
<b>Non spécifié</b>	Acc.					1							
	Sous-total:					1							
<b>Autres</b>	Acc.											1	
	Sous-total:											1	
	<b>Total:</b>	<b>3</b>			<b>2</b>	<b>1</b>		<b>1</b>				<b>1</b>	

Protection des revenus publics

		2000	2013	2014	2015	2016	2017	2018	2019	2020	2021	2022	2023
<b>Fraude TVA</b>	Acc.										1		
	Sous-total:										1		
<b>Fraude fiscale - impôts sur le revenu</b>	Acc.										1		
	Sous-total:										1		
<b>Non spécifié</b>	Acc.	1									1		
	Sous-total:	1									1		
	<b>Total:</b>	<b>1</b>									<b>3</b>		



Législation économique

		2000	2013	2014	2015	2016	2017	2018	2019	2020	2021	2022	2023
<b>Sociétés</b>	Acc.	1										1	
	Sous-total:	1										1	
<b>Instruments financiers</b>	Acc.	1											
	Sous-total:	1											
<b>Autres</b>	Acc.			1									
	Sous-total:			1									
	Total:	2		1								1	

Pratiques commerciales

		2000	2013	2014	2015	2016	2017	2018	2019	2020	2021	2022	2023
<b>Pratiques du marché et protection du consommateur</b>	Acc.	1											
	Sous-total:	1											
<b>Produits pétroliers</b>	Acc.	1											
	Sous-total:	1											
<b>Registre de commerce</b>	Acc.			1	2								
	Sous-total:			1	2								
<b>Autres</b>	Acc.	1			1	2	1						
	Sous-total:	1			1	2	1						
	Total:	3		1	1	4	1						



Autres lois spéciales

		2000	2013	2014	2015	2016	2017	2018	2019	2020	2021	2022	2023
<b>Transport</b>	Acc.	40											
	Sous-total:	40											
<b>Loteries et jeux de hasard</b>	Acc.				1			1					
	Sous-total:				1			1					
<b>Dégradation involontaire câbles télécommunication</b>	Acc.			4	4	2	7	11	5	8	2	6	5
	Sous-total:			4	4	2	7	11	5	8	2	6	5
<b>Moyens de communications électroniques</b>	Acc.									4	4	6	3
	Sous-total:									4	4	6	3
<b>Autres</b>	Acc.				1		1	1					1
	Sous-total:				1		1	1					1
	<b>Total:</b>	<b>40</b>		<b>4</b>	<b>6</b>	<b>2</b>	<b>8</b>	<b>13</b>	<b>5</b>	<b>12</b>	<b>6</b>	<b>12</b>	<b>9</b>

# ***STATISTIQUES POLICIERES DE CRIMINALITE***

---

***LIEU DE PERPETRATION: COMMUNE***

**Putte**

***ANNEXE III: DETAIL  
FIGURES CRIMINELLES / PHENOMENES***





Putte

FC Vol moyen de transport

		2000	2013	2014	2015	2016	2017	2018	2019	2020	2021	2022	2023
Vol de voiture	Acc.	16	1		3		4	1	3	2	2	1	3
	Tent.	1											
	<b>Total</b>	<b>17</b>	<b>1</b>		<b>3</b>		<b>4</b>	<b>1</b>	<b>3</b>	<b>2</b>	<b>2</b>	<b>1</b>	<b>3</b>
Vol de moto	Acc.	1	1					1			1	1	1
	Total	1	1					1			1	1	1
Carjacking	Acc.										1	1	
	Total										1	1	
Homejacking	Acc.	1											
	Total	1											
Vol dans les garages	Acc.	6					1		2				
	Total	6					1		2				
Vol de vélomoteur	Acc.	10	3		1		5	1			6	7	4
	Tent.							1				1	
	<b>Total</b>	<b>10</b>	<b>3</b>		<b>1</b>		<b>5</b>	<b>2</b>			<b>6</b>	<b>8</b>	<b>4</b>
Vol de vélo	Acc.	14	25	17	24	17	24	17	6	20	19	28	28
	Tent.		1		1								
	<b>Total</b>	<b>14</b>	<b>26</b>	<b>17</b>	<b>25</b>	<b>17</b>	<b>24</b>	<b>17</b>	<b>6</b>	<b>20</b>	<b>19</b>	<b>28</b>	<b>28</b>



**FC Cambriolage**

		2000	2013	2014	2015	2016	2017	2018	2019	2020	2021	2022	2023
<b>Cambriolage dans habitation</b>	Acc.	66	39	41	45	24	24	16	27	21	11	12	28
	Tent.	28	24	20	19	12	10	15	12	16	5	12	17
	<b>Total</b>	<b>94</b>	<b>63</b>	<b>61</b>	<b>64</b>	<b>36</b>	<b>34</b>	<b>31</b>	<b>39</b>	<b>37</b>	<b>16</b>	<b>24</b>	<b>45</b>
<b>Cambriolage ds entreprise ou commerce</b>	Acc.	9	8	10	9	11	6	4	5	1		4	1
	Tent.	2	7	3	3	7	5	2	1	1	2	1	1
	<b>Total</b>	<b>11</b>	<b>15</b>	<b>13</b>	<b>12</b>	<b>18</b>	<b>11</b>	<b>6</b>	<b>6</b>	<b>2</b>	<b>2</b>	<b>5</b>	<b>2</b>
<b>Cambriolage ds service public ou bâtiment administ</b>	Acc.	4	4	1	4	5	3	3	1	2			
	Tent.	1	6	2	2	1	2	1		2		1	
	<b>Total</b>	<b>5</b>	<b>10</b>	<b>3</b>	<b>6</b>	<b>6</b>	<b>5</b>	<b>4</b>	<b>1</b>	<b>4</b>		<b>1</b>	
<b>Cambriolage dans bâtiment (total)</b>	Acc.	79	51	52	58	40	33	23	33	24	11	16	29
	Tent.	31	37	25	24	20	17	18	13	19	7	14	18
	<b>Total</b>	<b>110</b>	<b>88</b>	<b>77</b>	<b>82</b>	<b>60</b>	<b>50</b>	<b>41</b>	<b>46</b>	<b>43</b>	<b>18</b>	<b>30</b>	<b>47</b>

**FC Vol autre**

		2000	2013	2014	2015	2016	2017	2018	2019	2020	2021	2022	2023
<b>Vol à main armée</b>	Acc.	2			1		2	1			2	1	
	Tent.										1		
	<b>Total</b>	<b>2</b>			<b>1</b>		<b>2</b>	<b>1</b>			<b>3</b>	<b>1</b>	
<b>Vol avec violence sans arme</b>	Acc.	4	2	2	4	2	5		4	2	7	4	6
	Tent.	1	1	1	1		1				2	1	1
	<b>Total</b>	<b>5</b>	<b>3</b>	<b>3</b>	<b>5</b>	<b>2</b>	<b>6</b>		<b>4</b>	<b>2</b>	<b>9</b>	<b>5</b>	<b>7</b>
<b>Vol dans ou sur un véhicule</b>	Acc.	30	9	19	7	23	9	11	9	7	9	6	2
	Tent.	5	3	4	2	7	2	2	2	2	2	5	1
	<b>Total</b>	<b>35</b>	<b>12</b>	<b>23</b>	<b>9</b>	<b>30</b>	<b>11</b>	<b>13</b>	<b>11</b>	<b>9</b>	<b>11</b>	<b>11</b>	<b>3</b>
<b>Vol d'armes et explosifs</b>	Acc.	1	1	2	1	4	1		1	2			
	Tent.												
	<b>Total</b>	<b>1</b>	<b>1</b>	<b>2</b>	<b>1</b>	<b>4</b>	<b>1</b>		<b>1</b>	<b>2</b>			
<b>Arrachage de sac à main</b>	Acc.				1								
	Tent.												
	<b>Total</b>				<b>1</b>								



**FC Vol autre**

		2000	2013	2014	2015	2016	2017	2018	2019	2020	2021	2022	2023
<b>Vol à l'arraché</b>	<b>Acc.</b>	3	2	1	1		1		2	1		2	1
	<b>Tent.</b>						1						
	<b>Total</b>	<b>3</b>	<b>2</b>	<b>1</b>	<b>1</b>		<b>2</b>		<b>2</b>	<b>1</b>		<b>2</b>	<b>1</b>
<b>Vol à la tire</b>	<b>Acc.</b>	4	16	20	12	5	12	6	5	3	4	3	4
	<b>Total</b>	<b>4</b>	<b>16</b>	<b>20</b>	<b>12</b>	<b>5</b>	<b>12</b>	<b>6</b>	<b>5</b>	<b>3</b>	<b>4</b>	<b>3</b>	<b>4</b>
<b>Vol à l'étalage</b>	<b>Acc.</b>	4	14	9	10	11	8	5	18	5	5	6	6
	<b>Total</b>	<b>4</b>	<b>14</b>	<b>9</b>	<b>10</b>	<b>11</b>	<b>8</b>	<b>5</b>	<b>18</b>	<b>5</b>	<b>5</b>	<b>6</b>	<b>6</b>
<b>Vol par ruse</b>	<b>Acc.</b>	2	3	5	4	2	3	1	3	2	2	1	3
	<b>Tent.</b>	1					1						
	<b>Total</b>	<b>3</b>	<b>3</b>	<b>5</b>	<b>4</b>	<b>2</b>	<b>4</b>	<b>1</b>	<b>3</b>	<b>2</b>	<b>2</b>	<b>1</b>	<b>3</b>
<b>Vol de métaux</b>	<b>Acc.</b>		6	3	1	2	3		3	2		1	1
	<b>Total</b>		<b>6</b>	<b>3</b>	<b>1</b>	<b>2</b>	<b>3</b>		<b>3</b>	<b>2</b>		<b>1</b>	<b>1</b>
<b>Vol sur les chantiers</b>	<b>Acc.</b>	1	9	1		13	1	3	3	2	2		1
	<b>Tent.</b>										1		
	<b>Total</b>	<b>1</b>	<b>9</b>	<b>1</b>		<b>13</b>	<b>1</b>	<b>3</b>	<b>3</b>	<b>2</b>	<b>3</b>		<b>1</b>
<b>Vol d'animaux</b>	<b>Acc.</b>		1			1	1				2		
	<b>Total</b>		<b>1</b>			<b>1</b>	<b>1</b>				<b>2</b>		



**Criminalité ICT**

		2000	2013	2014	2015	2016	2017	2018	2019	2020	2021	2022	2023
Fraude de cartes de paiements	Acc.		2	4		1	3	2	7	2	2	5	6
	Tent.							1					
	<b>Total</b>		<b>2</b>	<b>4</b>		<b>1</b>	<b>3</b>	<b>3</b>	<b>7</b>	<b>2</b>	<b>2</b>	<b>5</b>	<b>6</b>
Phishing	Acc.		1					4	4	3	3	2	15
	Tent.									1			
	<b>Total</b>		<b>1</b>					<b>4</b>	<b>4</b>	<b>4</b>	<b>3</b>	<b>2</b>	<b>15</b>
Ransomware	Acc.										2		
	Tent.												
	<b>Total</b>										<b>2</b>		
Shouldersurfing	Acc.								1				
	Tent.												
	<b>Total</b>								<b>1</b>				
Skimming	Acc.								1		1		
	Tent.												
	<b>Total</b>								<b>1</b>		<b>1</b>		

**FC Autre**

		2000	2013	2014	2015	2016	2017	2018	2019	2020	2021	2022	2023
Violence contre les métiers d'intérêt général	Acc.		1		1	1		1			1	1	
	Tent.												
	<b>Total</b>		<b>1</b>		<b>1</b>	<b>1</b>		<b>1</b>			<b>1</b>	<b>1</b>	
Viol collectif	Acc.									1			
	Tent.												
	<b>Total</b>									<b>1</b>			
Graffiti	Acc.		1				1		2	1		4	
	Tent.												
	<b>Total</b>		<b>1</b>				<b>1</b>		<b>2</b>	<b>1</b>		<b>4</b>	
Dégradation de voiture	Acc.	2	24	22	18	16	16	21	19	18	12	19	25
	Tent.												
	<b>Total</b>	<b>2</b>	<b>24</b>	<b>22</b>	<b>18</b>	<b>16</b>	<b>16</b>	<b>21</b>	<b>19</b>	<b>18</b>	<b>12</b>	<b>19</b>	<b>25</b>
Rixe au couteau	Acc.						1	1		2		1	
	Tent.						1						
	<b>Total</b>						<b>2</b>	<b>1</b>		<b>2</b>		<b>1</b>	

**PH Violence intrafamiliale (VIF)**



**PH Violence intrafamiliale (VIF)**

		2000	2013	2014	2015	2016	2017	2018	2019	2020	2021	2022	2023
VIF: physique, dans le couple	Acc.	8	16	15	19	16	13	14	24	23	25	20	31
	Tent.										1	1	
	<b>Total</b>	<b>8</b>	<b>16</b>	<b>15</b>	<b>19</b>	<b>16</b>	<b>13</b>	<b>14</b>	<b>24</b>	<b>23</b>	<b>26</b>	<b>21</b>	<b>31</b>
VIF: physique, envers des descendants	Acc.	1		2	5	4	3	5	6	7	3	3	3
	Tent.							1			1		
	<b>Total</b>	<b>1</b>		<b>2</b>	<b>5</b>	<b>4</b>	<b>3</b>	<b>6</b>	<b>6</b>	<b>7</b>	<b>4</b>	<b>3</b>	<b>3</b>
VIF: physique, envers d'autres membres	Acc.	7	7	2	5	3		2	5	5	5	4	4
	Tent.												
	<b>Total</b>	<b>7</b>	<b>7</b>	<b>2</b>	<b>5</b>	<b>3</b>		<b>2</b>	<b>5</b>	<b>5</b>	<b>5</b>	<b>4</b>	<b>4</b>
VIF: sexuelle, dans le couple	Acc.										1		1
	Tent.											1	
	<b>Total</b>										<b>1</b>	<b>1</b>	<b>1</b>
VIF: sexuelle, envers des descendants	Acc.			1	1	1	1		1		2	1	
	Tent.												
	<b>Total</b>			<b>1</b>	<b>1</b>	<b>1</b>	<b>1</b>		<b>1</b>		<b>2</b>	<b>1</b>	
VIF: sexuelle, envers d'autres membres	Acc.									1			
	Tent.												
	<b>Total</b>									<b>1</b>			
VIF: psychique, dans le couple	Acc.	1	16	6	17	17	25	6	27	12	19	31	15
	Tent.												
	<b>Total</b>	<b>1</b>	<b>16</b>	<b>6</b>	<b>17</b>	<b>17</b>	<b>25</b>	<b>6</b>	<b>27</b>	<b>12</b>	<b>19</b>	<b>31</b>	<b>15</b>
VIF: psychique, envers des descendants	Acc.					1			2	2		1	
	Tent.												
	<b>Total</b>					<b>1</b>			<b>2</b>	<b>2</b>		<b>1</b>	
VIF: psychique, envers d'autres membres	Acc.		1		1	1		1	3	5	1	3	
	Tent.												
	<b>Total</b>		<b>1</b>		<b>1</b>	<b>1</b>		<b>1</b>	<b>3</b>	<b>5</b>	<b>1</b>	<b>3</b>	
VIF: économique, dans le couple	Acc.		4	1		2	2	2	2	2	4		3
	Tent.												
	<b>Total</b>		<b>4</b>	<b>1</b>		<b>2</b>	<b>2</b>	<b>2</b>	<b>2</b>	<b>2</b>	<b>4</b>		<b>3</b>
VIF: économique, envers des descendants	Acc.		1	1			1	2	1	1		1	
	Tent.												
	<b>Total</b>		<b>1</b>	<b>1</b>			<b>1</b>	<b>2</b>	<b>1</b>	<b>1</b>		<b>1</b>	
VIF: économique, envers d'autres membres	Acc.	4	1	3	3	3	3	4	2	2	1	1	
	Tent.												
	<b>Total</b>	<b>4</b>	<b>1</b>	<b>3</b>	<b>3</b>	<b>3</b>	<b>3</b>	<b>4</b>	<b>2</b>	<b>2</b>	<b>1</b>	<b>1</b>	



**PH Hormones et dopage**

		2000	2013	2014	2015	2016	2017	2018	2019	2020	2021	2022	2023
<b>Dopage humain</b>	Acc.		6		2	1	1	3		2			2
	Total		6		2	1	1	3		2			2

**PH Drogues**

		2000	2013	2014	2015	2016	2017	2018	2019	2020	2021	2022	2023
<b>Vente de cocaïne</b>	Acc.		2	2		1		1	1		2	3	1
	Total		2	2		1		1	1		2	3	1

<b>Import-export de cocaïne</b>	Acc.					1							
	Total					1							

<b>Production de drogues synthétiques</b>	Acc.		1	1		1					1		1
	Total		1	1		1					1		1

<b>Import-export de drogues synthétiques</b>	Acc.	1											
	Total	1											

<b>Vente de drogues synthétiques</b>	Acc.		5	2	2	4	1	1		1	3	1	2
	Total		5	2	2	4	1	1		1	3	1	2

<b>Production de cannabis (culture)</b>	Acc.		1	4	1			6		2	1	1	1
	Total		1	4	1			6		2	1	1	1

<b>Vente de cannabis en grande quantité</b>	Acc.			1				1					1
	Total			1				1					1

**PH Trafic d'armes**

		2000	2013	2014	2015	2016	2017	2018	2019	2020	2021	2022	2023
<b>Commerce et production d'arme à feu et mun.</b>	Acc.				1								
	Total				1								

<b>Commerce et production d'arme non à feu</b>	Acc.											1	
	Total											1	



**PH Traite des êtres humains**

		2000	2013	2014	2015	2016	2017	2018	2019	2020	2021	2022	2023
<b>TEH - exploitation économique</b>	Acc.										1		
	Total										1		
<b>TEH - exploitation sexuelle</b>	Acc.	1	1						1				
	Total	1	1						1				

**PH Violence dans l'espace public**

		2000	2013	2014	2015	2016	2017	2018	2019	2020	2021	2022	2023
<b>Violence physique (transport public)</b>	Acc.				1							1	
	Total				1							1	
<b>Violence physique (voie publique)</b>	Acc.	4	13	3	5	5	11	12	11	6	20	8	14
	Tent.				1		1					1	
	Total	4	13	3	6	5	12	12	11	6	20	9	14
<b>Violence physique (autre endroit public)</b>	Acc.	1		1		1		1				1	
	Total	1		1		1		1				1	
<b>Violence physique (endroit accessible au public)</b>	Acc.	11	9	6	4	3	1	4	8	1	4	7	5
	Tent.				1				1				
	Total	11	9	6	5	3	1	4	9	1	4	7	5
<b>Violence sexuelle (transport public)</b>	Acc.												1
	Total												1
<b>Violence sexuelle (voie publique)</b>	Acc.		5		2			2	3			3	3
	Total		5		2			2	3			3	3
<b>Violence sexuelle (autre endroit public)</b>	Acc.								1				
	Total								1				
<b>Violence sexuelle (endroit accessible au public)</b>	Acc.						1			1	2		1
	Total						1			1	2		1
<b>Violence psychique (voie publique)</b>	Acc.	4	6	4	5		5	9	7	9	8	7	11
	Total	4	6	4	5		5	9	7	9	8	7	11



**PH Violence dans l'espace public**

		2000	2013	2014	2015	2016	2017	2018	2019	2020	2021	2022	2023
<b>Violence psychique (autre endroit public)</b>	Acc.	1	2					2		1			
	Total	1	2					2		1			
<b>Violence psychique (endroit accessible au public)</b>	Acc.	4	2		2	3	3	4		2	4	3	
	Total	4	2		2	3	3	4		2	4	3	
<b>Vol à main armée (voie publique)</b>	Acc.	1						1					
	Total	1						1					
<b>Vol à main armée (endroit accessible au public)</b>	Acc.						1				1		
	Tent.										1		
	Total						1				2		
<b>Vol avec violence sans arme (voie publique)</b>	Acc.	2			1				1		1	1	
	Tent.	1		1			1						
	Total	3		1	1		1		1		1	1	
<b>Vol avec violence sans arme (autre endroit public)</b>	Acc.										1		1
	Total										1		1
<b>Vol avec violence sans arme (endr. acces. au pub.)</b>	Acc.	2		1	2		1		3	1			1
	Tent.		1										
	Total	2	1	1	2		1		3	1			1

**PH Autre**

		2000	2013	2014	2015	2016	2017	2018	2019	2020	2021	2022	2023
<b>Terrorisme, extrémisme et radicalisme</b>	Acc.						1						
	Total						1						
<b>Cyberharcèlement</b>	Acc.	2	3	2	2	1	2	5	22	15	5	16	15
	Total	2	3	2	2	1	2	5	22	15	5	16	15
<b>Fraude à l'identité</b>	Acc.	1	3	3	1	2	6	7	4	9	13	14	13
	Tent.						1			2	1		1
	Total	1	3	3	1	2	7	7	4	11	14	14	14





# ***STATISTIQUES POLICIERES DE CRIMINALITE***

---

*LIEU DE PERPETRATION: COMMUNE*

**Putte**

***ANNEXE IV: FAITS ENREGISTRES  
NON CRIMINELS***



Putte

Faits non criminels

Maladies / Décès / Disparition

	2000	2013	2014	2015	2016	2017	2018	2019	2020	2021	2022	2023
Suicide	2	7	7	2	3	2	1	1	1	3	3	
Personne malade	1	4	5	2	3	2	5	5	2	6	5	3
Décès suspect		1	4	4	5	5	5	6	4	4	2	1
Décès naturel	1		3					1				
Disparition (personne disparue)	3	11	2	4	8	4	3	2	5	5	8	4
Accident (sauf roulage)	2	2	2		1	1	5	1		2	1	1
<b>Total</b>	<b>9</b>	<b>25</b>	<b>23</b>	<b>12</b>	<b>20</b>	<b>14</b>	<b>19</b>	<b>16</b>	<b>12</b>	<b>20</b>	<b>19</b>	<b>9</b>

Appels

	2000	2013	2014	2015	2016	2017	2018	2019	2020	2021	2022	2023
Appels	5		1		2	1	1	2	1	1		
<b>Total</b>	<b>5</b>		<b>1</b>		<b>2</b>	<b>1</b>	<b>1</b>	<b>2</b>	<b>1</b>	<b>1</b>		

Problèmes sociaux

	2000	2013	2014	2015	2016	2017	2018	2019	2020	2021	2022	2023
Différends familiaux	20	7	3	2	2	6	10	16	12	17	14	17
Différend (pas de coups)	6	3					3	2	1		1	1
Affaire civile	8	1	2	2				4	2		1	3
Protection de la jeunesse	4	6	1	1	11		9	5	1	3	3	1
Autres	6	4	4	3		2	2	2	2	1	2	1
<b>Total</b>	<b>44</b>	<b>21</b>	<b>10</b>	<b>8</b>	<b>13</b>	<b>8</b>	<b>24</b>	<b>29</b>	<b>18</b>	<b>21</b>	<b>21</b>	<b>23</b>



### Catastrophes

	2000	2013	2014	2015	2016	2017	2018	2019	2020	2021	2022	2023
Dégâts tempête	3											
Problèmes causés par l'eau	1											
Autres	1											
<b>Total</b>	<b>5</b>											

### Ordre public

	2000	2013	2014	2015	2016	2017	2018	2019	2020	2021	2022	2023
Troubles	2	2		2	3		3	3	2	2	4	1
Autres		1	1						2	2	1	
<b>Total</b>	<b>2</b>	<b>3</b>	<b>1</b>	<b>2</b>	<b>3</b>		<b>3</b>	<b>3</b>	<b>4</b>	<b>4</b>	<b>5</b>	<b>1</b>

### Agissements suspects

	2000	2013	2014	2015	2016	2017	2018	2019	2020	2021	2022	2023
	4	8	3	5	1	2						
<b>Total</b>	<b>4</b>	<b>8</b>	<b>3</b>	<b>5</b>	<b>1</b>	<b>2</b>						

### Objets trouvés

	2000	2013	2014	2015	2016	2017	2018	2019	2020	2021	2022	2023
	1			1								1
<b>Total</b>	<b>1</b>			<b>1</b>								<b>1</b>

### Objets perdus

	2000	2013	2014	2015	2016	2017	2018	2019	2020	2021	2022	2023
	13	290	316	247	204	189	260	272	211	229	217	230
<b>Total</b>	<b>13</b>	<b>290</b>	<b>316</b>	<b>247</b>	<b>204</b>	<b>189</b>	<b>260</b>	<b>272</b>	<b>211</b>	<b>229</b>	<b>217</b>	<b>230</b>



**Autres non-infractions**

	2000	2013	2014	2015	2016	2017	2018	2019	2020	2021	2022	2023
Ordonnance de capture					1	1				1		
Non-respect des conditions	2	6	7	5	4		5	2		2	1	
Procès-verbal d'information	14	5	1		2	1		1		2	2	
Notification		3	4	2	2	3	8	5	2	9	8	6
Dégradation involontaire câbles (non-télécom)		4	7	2	2		1	1	1		1	2
Demande signalement surveillance électronique											5	4
Fonction de contrôle armes		5	1	3	1	1		1		1		4
Autres non infractions	4											
<b>Total</b>	<b>20</b>	<b>23</b>	<b>20</b>	<b>12</b>	<b>12</b>	<b>6</b>	<b>14</b>	<b>10</b>	<b>3</b>	<b>15</b>	<b>17</b>	<b>16</b>