

STATISTIQUES POLICIERES DE CRIMINALITE

LIEU DE PERPETRATION: COMMUNE

Nijlen

2000 - 2023

Police fédérale - DGRIDRIIBIPOL

STATISTIQUES POLICIERES DE CRIMINALITE

LIEU DE PERPETRATION: COMMUNE

Nijlen

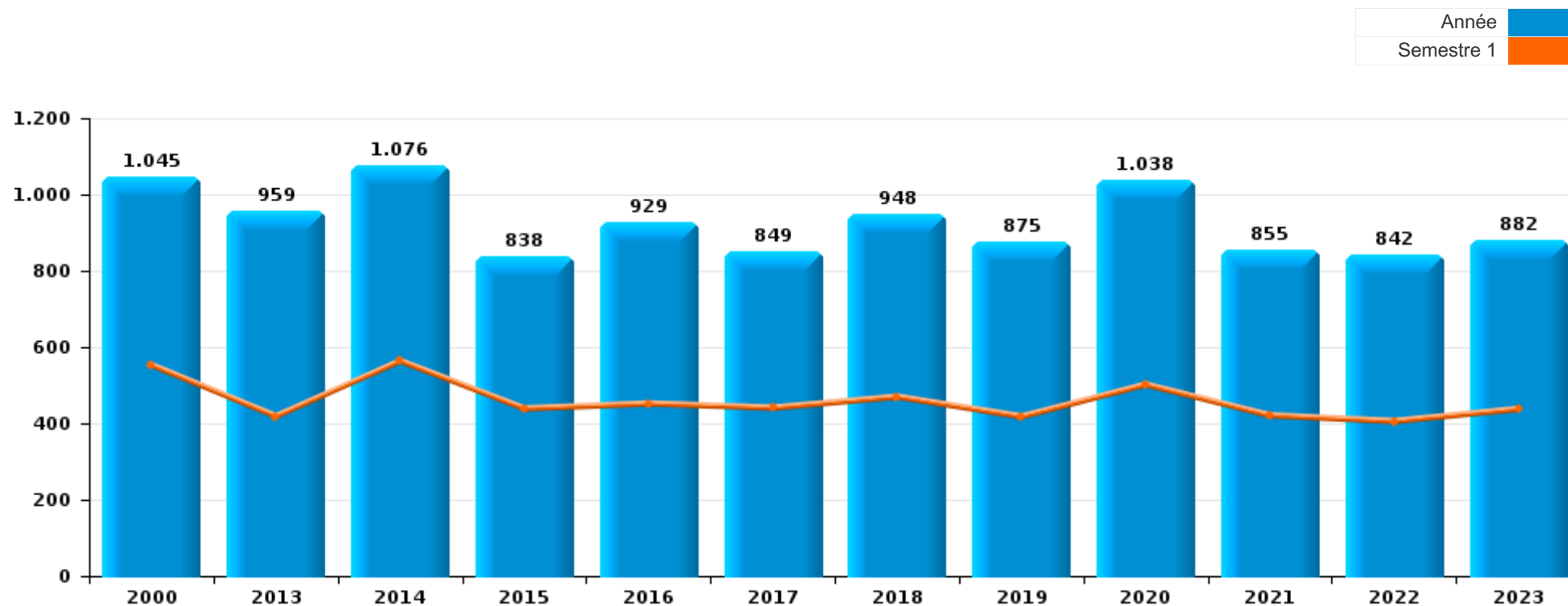
PARTIE I : INFRACTIONS JUDICIAIRES

CRIMINALITE ENREGISTREE COMMISE AU NIVEAU DE LA COMMUNE



Nijlen

	2000	2013	2014	2015	2016	2017	2018	2019	2020	2021	2022	2023
Nombre total des délits	1.045	959	1.076	838	929	849	948	875	1.038	855	842	882





Nijlen

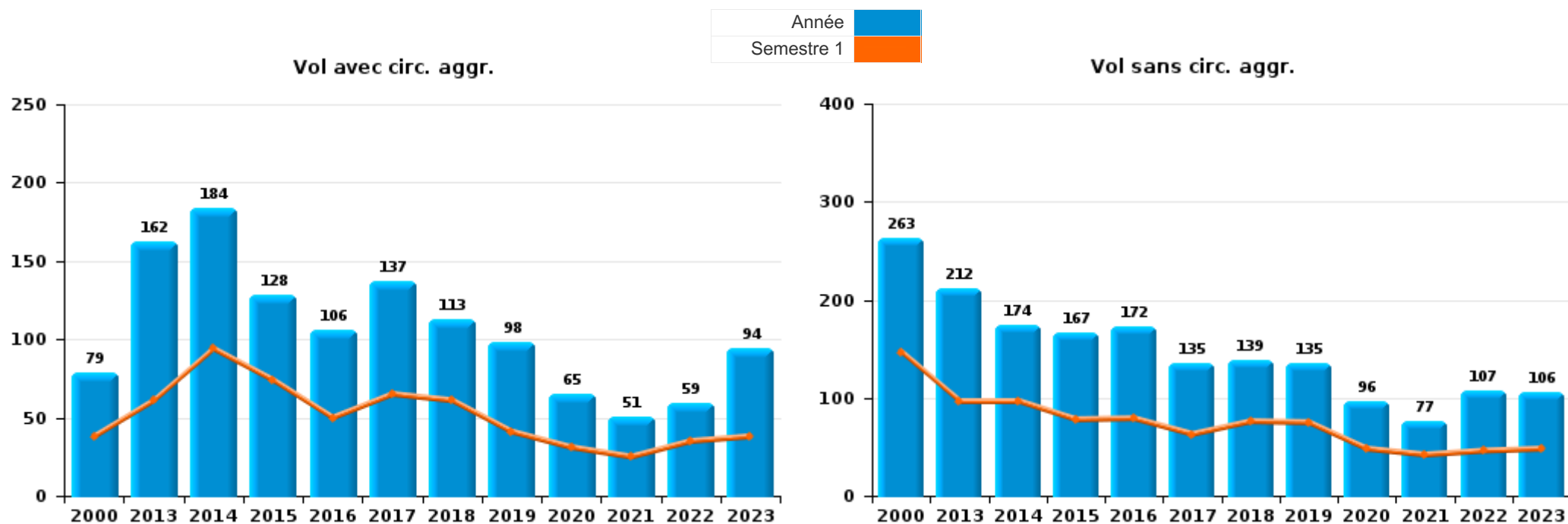
	2000	2013	2014	2015	2016	2017	2018	2019	2020	2021	2022	2023
Vol et extorsion	485	376	361	296	281	275	258	234	164	132	174	209
Fraude	20	53	157	101	140	69	123	115	160	157	144	132
Dégradation de la propriété	127	108	98	63	96	71	90	72	64	71	94	92
Infr. contre l'intégrité physique	63	68	65	85	79	73	76	80	86	88	84	74
Drogues	87	65	67	42	48	85	52	53	81	61	48	36
Infr. contre autres valeurs morales et sentiments	14	46	44	31	38	34	38	51	49	54	36	38
Registre de population	49	36	40	36	45	29	30	32	31	22	28	29
Environnement	41	41	56	41	24	34	31	20	24	30	18	25
Protection de la jeunesse	2	31	30	23	27	37	36	38	31	35	28	46
Infr. contre la sécurité publique	22	29	26	15	20	25	32	25	27	28	28	33
Criminalité informatique		25	14	11	18	21	34	20	22	21	26	36
Infr. contre les mœurs	7	11	20	6	17	14	23	24	23	29	25	25
Infr. contre la famille	31	22	29	19	19	14	20	10	13	7	27	12
Santé publique	1			1					169	33		1
Ivresse et alcool	4	8	14	9	14	14	39	19	24	15	21	9
Armes et explosifs	11	10	10	10	14	11	23	26	20	17	11	13
Infr. contre la foi publique	17	11	12	13	16	8	5	17	19	15	8	13
Législation sur les étrangers	4	3	12	13	8	11	7	15	3	14	12	18
Autres lois spéciales	8	5	8	3	4	4	8	7	8	9	15	28
Infr. contre l'autorité publique	10	4	4	8	5	4	9	4	9	5	3	5
Protection de la personne	13	1	1	1	1		2		4	3	2	4
Code pénal social			1	1	5	4	3	2	1	3	6	2
Pratiques commerciales	4	3	3	1	2	2			1			
Travail			2	4		3	1	3		1	1	1
Carte d'identité	10	1		1			1					
Contravention Code pénal	12									1		
Infr. contre la liberté individuelle	1	1		2		2	1	1		3	1	1
Hormones et dopage					4	1			2			
Législation économique			1	1	1		2		1		1	
Protection des revenus publics					2	1		1		1		
Exercice illégal de l'autorité publique					1	1	1		1			
Infr. relative au statut juridique de l'enfant	2			1					1			
Législation sur les élections							1	3				
Marchand de sommeil								3				
Traite des êtres humains		1					2					
Infr. contre la Sécurité de l'Etat						2						
Autres infractions Code pénal			1									
Sécurité privée											1	
Sous-total	1.045	959	1.076	838	929	849	948	875	1.038	855	842	882
Contravention règlement policier local		172	196	137	167	84	81	66	70	46	60	32
Sous-total		172	196	137	167	84	81	66	70	46	60	32
Total	1.045	1.131	1.272	975	1.096	933	1.029	941	1.108	901	902	914



I.1. Catégorie des infractions : Vol et extorsion (top 5 des infractions au niveau national 2023)

Nijlen

	2000	2013	2014	2015	2016	2017	2018	2019	2020	2021	2022	2023
Vol sans circ. agr.	263	212	174	167	172	135	139	135	96	77	107	106
Vol avec circ. agr.	79	162	184	128	106	137	113	98	65	51	59	94
Vol non spécifié	141						1					
Extorsion	2	2	3	1	3	3	5	1	3	4	8	9
Total	485	376	361	296	281	275	258	234	164	132	174	209

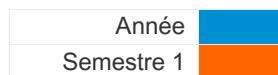




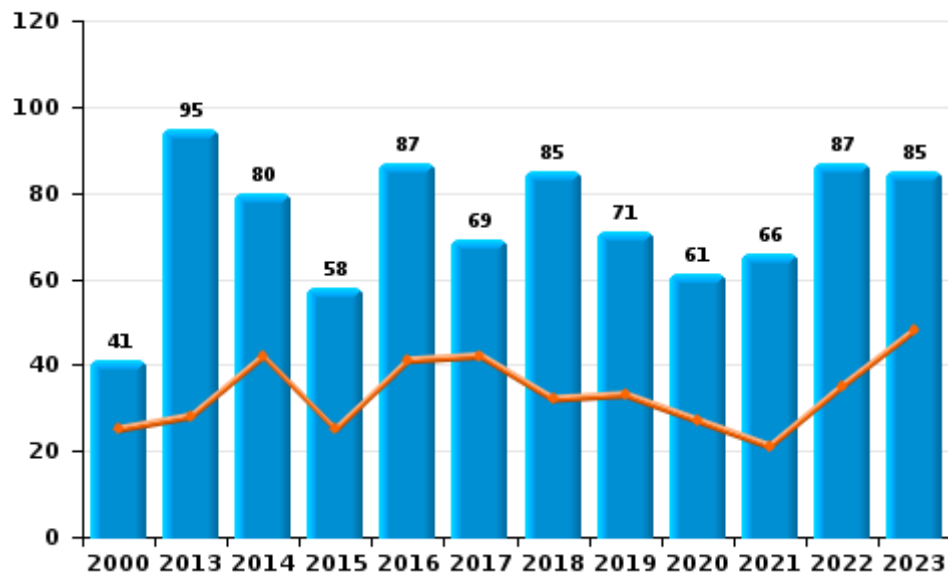
I.2. Catégorie des infractions : Dégradation de la propriété (top 5 des infractions au niveau national 2023)

Nijlen

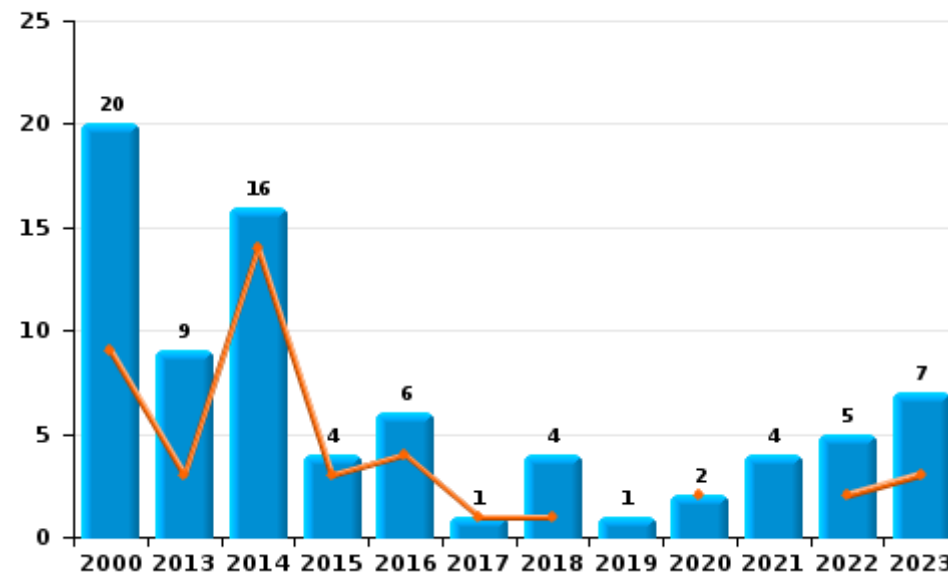
	2000	2013	2014	2015	2016	2017	2018	2019	2020	2021	2022	2023
Vandalisme	41	95	80	58	87	69	85	71	61	66	87	85
Destruction, dénaturation, dégradation	65	4	2	1	3	1	1		1	1	2	
Incendie involontaire	14	5	8	1	5		1		1	1	2	3
Incendie volontaire	6	4	8	3	1	1	3	1	1	3	3	4
Destruction par explosion volontaire	1											
Total	127	108	98	63	96	71	90	72	64	71	94	92



Vandalisme



Incendie

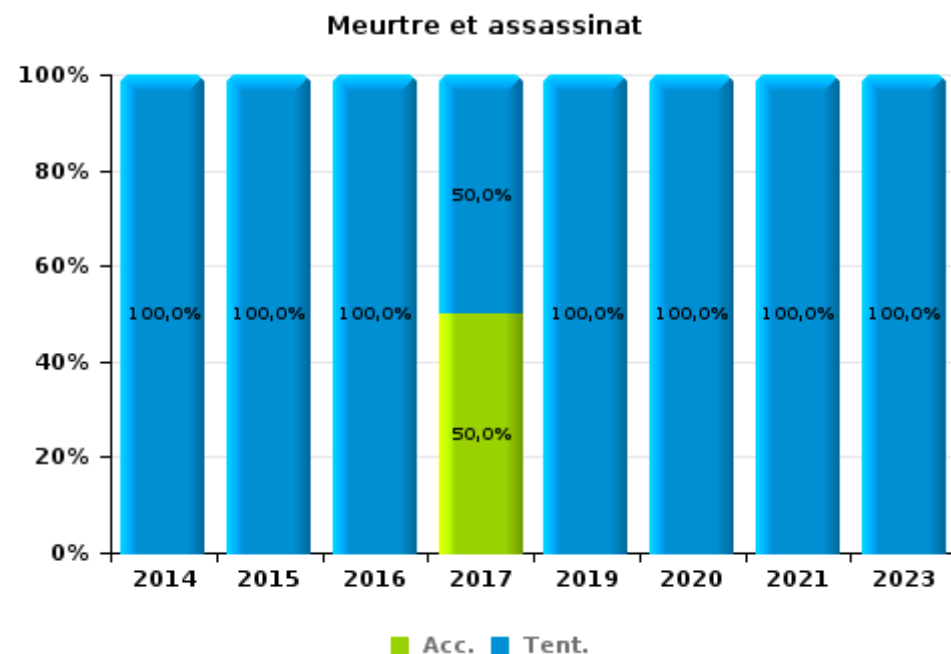
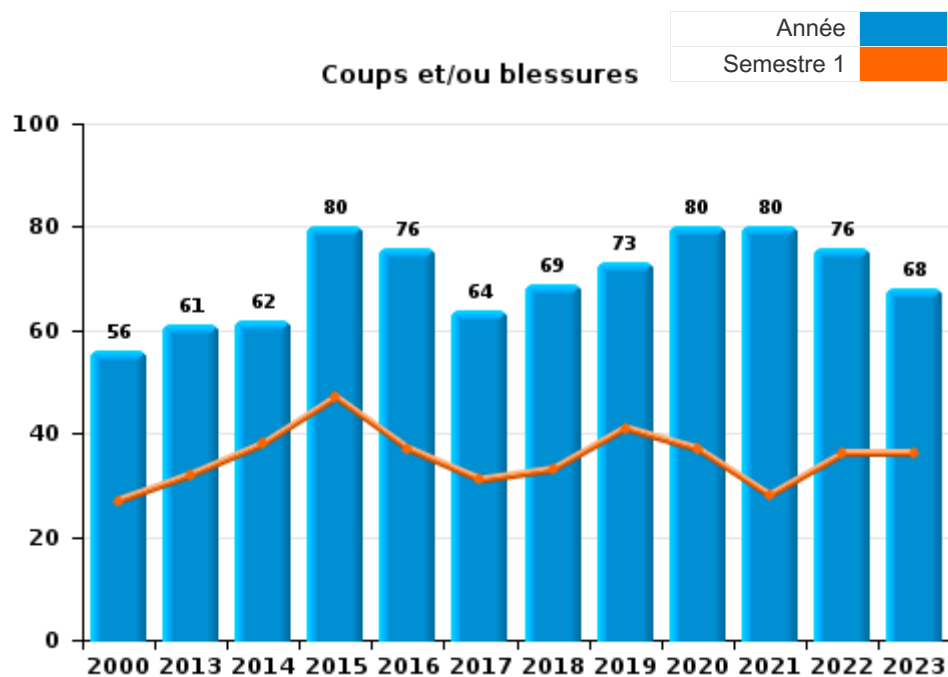




I.3. Catégorie des infractions : Infr. contre l'intégrité physique (top 5 des infractions au niveau national 2023)

Nijlen

	2000	2013	2014	2015	2016	2017	2018	2019	2020	2021	2022	2023
Coups et/ou blessures	56	61	62	80	76	64	69	73	80	80	76	68
Autres	7	7	2	3	2	7	7	5	4	4	8	5
Meurtre et assassinat			1	2	1	2		2	2	4		1
Total	63	68	65	85	79	73	76	80	86	88	84	74

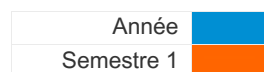




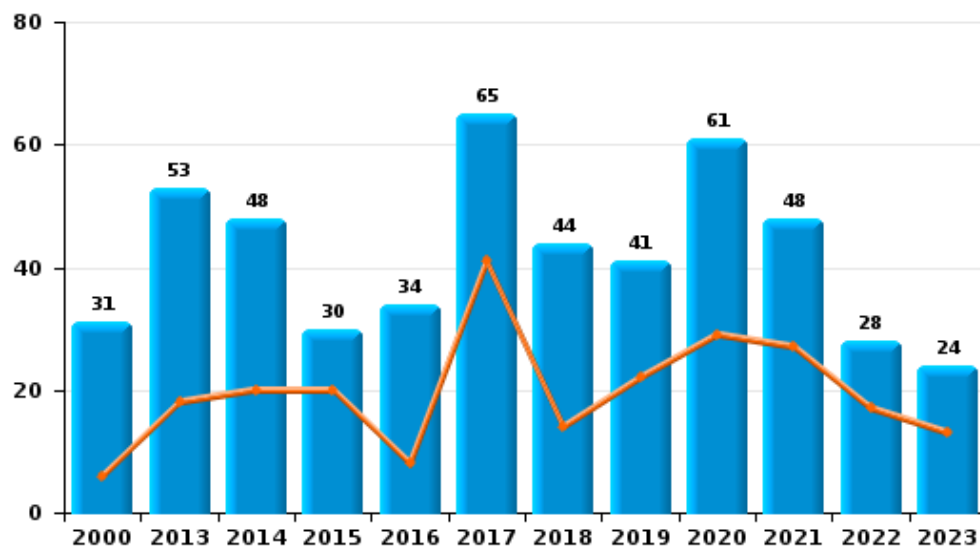
I.4. Catégorie des infractions : Drogues (top 5 des infractions au niveau national 2023)

Nijlen

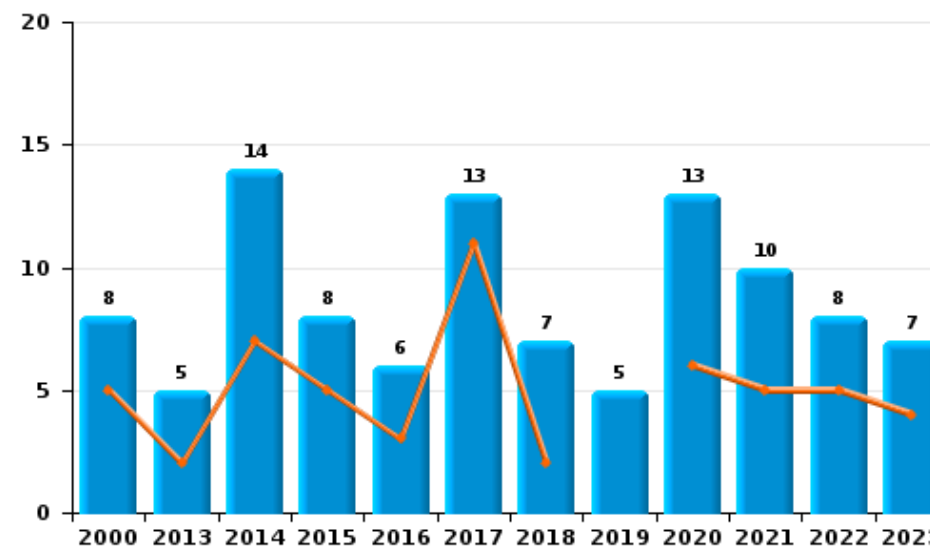
	2000	2013	2014	2015	2016	2017	2018	2019	2020	2021	2022	2023
Détention	31	53	48	30	34	65	44	41	61	48	28	24
Commerce	8	5	14	8	6	13	7	5	13	10	8	7
Usage	35				1				2		6	4
Fabrication	2	4	3	2	4	2		6	5	2	4	
Importation et exportation	9		1	2	2	1	1				2	1
Autres	2	3	1		1	4		1		1		
Total	87	65	67	42	48	85	52	53	81	61	48	36



Détention



Commerce





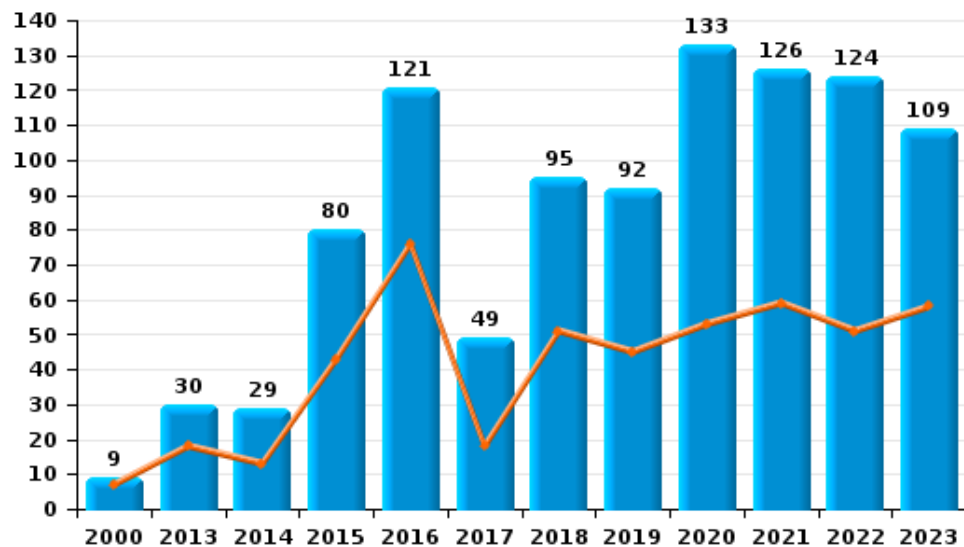
I.5. Catégorie des infractions : Fraude (top 5 des infractions au niveau national 2023)

Nijlen

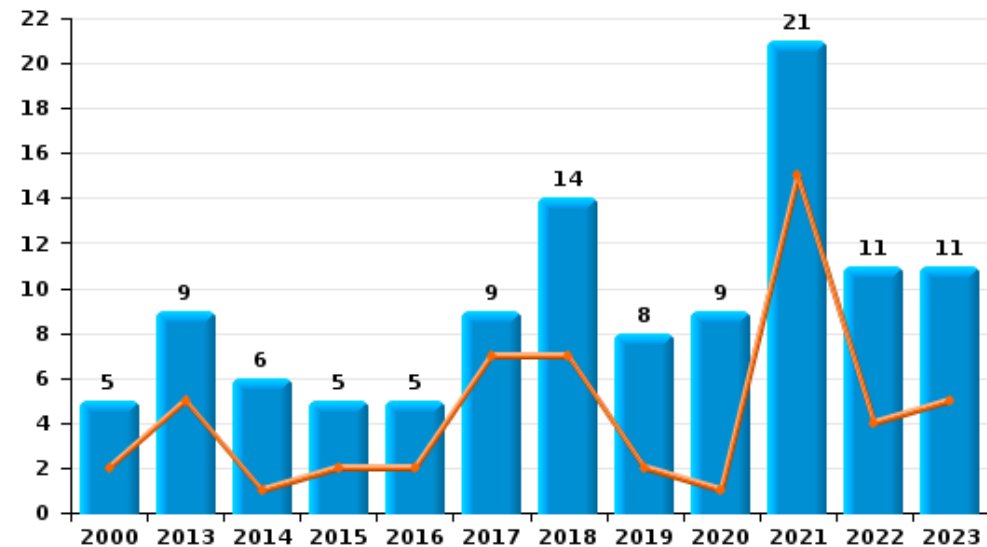
	2000	2013	2014	2015	2016	2017	2018	2019	2020	2021	2022	2023
Escroquerie	9	30	29	80	121	49	95	92	133	126	124	109
Détournement et destruction frauduleuse	4	5	108	6	8	3	8	4	4	5	2	1
Abus de confiance et infr. apparentées	5	9	6	5	5	9	14	8	9	21	11	11
Infr. liées à l'insolvabilité		7	10	6	3	4	5	3		1	3	6
Fraudes: Autres	1	2	2	2	2	2		5	13	4	3	3
Grivèlerie	1		2		1	1		2			1	2
Recel				2		1	1	1	1			
Total	20	53	157	101	140	69	123	115	160	157	144	132



Escroquerie



Abus de confiance et infr. apparentées



STATISTIQUES POLICIERES DE CRIMINALITE

LIEU DE PERPETRATION: COMMUNE

Nijlen

PARTIE II : FIGURES CRIMINELLES / PHENOMENES



Nijlen

FC Vol moyen de transport

	2000	2013	2014	2015	2016	2017	2018	2019	2020	2021	2022	2023
Vol de voiture	14	4	1	2	3	4	3			2	1	3
Vol de moto		2		3		2		2	1		1	
Vol dans les garages	4											
Vol de vélomoteur	10	5	2	2	2	1	2	1	2	2	3	2
Vol de vélo	165	70	78	68	81	45	55	38	20	24	37	41

FC Cambriolage

	2000	2013	2014	2015	2016	2017	2018	2019	2020	2021	2022	2023
Cambriolage dans habitation	152	83	91	72	52	71	56	50	39	25	33	55
Cambriolage ds entreprise ou commerce	17	9	11	17	6	10	12	7	2	6	4	3
Cambriolage ds service public ou bâtiment administ	2	5	10	6	3	6	4	1	1	1	1	5
Vol au bélier	1											
Cambriolage dans bâtiment (total)	169	97	112	95	61	87	72	56	42	32	38	63



FC Vol autre

	2000	2013	2014	2015	2016	2017	2018	2019	2020	2021	2022	2023
Vol à main armée	5	1	2	1	1	1	1		1			
Vol avec violence sans arme	4	5	5	10	3	4	6	3	5	5	8	10
Vol dans ou sur un véhicule	25	23	28	15	35	33	13	22	9	17	6	13
Vol d'armes et explosifs	2	2	4	2	2	3	3	2	1	1	1	
Steaming							1					
Vol à l'arraché	2			1		2	1	3		1	1	2
Vol à la tire	4	8	5	9	5	8	8	5	3	6	2	3
Vol à l'étalage	4	6	11	6	8	4	5	7	9	6	6	12
Vol par ruse	4	2	3	9	7	3	2	1	4	4	2	2
Vol de métaux	1	1	3			1	1	1	2		5	1
Vol sur les chantiers	2	4	2	1	1	3	2	1	4	1	4	3
Home-invasion				1								
Vol d'animaux	4		3	3	1	2	1	2	5		2	
Vol de cargaison								1				

Criminalité ICT

	2000	2013	2014	2015	2016	2017	2018	2019	2020	2021	2022	2023
Fraude de cartes de paiements		7	5	5	9	3	15	2	3	2	3	7
Phishing		1		1			1	1	1	1		12
Ransomware					2							
Shouldersurfing							11					
Skimming									1			



FC Autre

	2000	2013	2014	2015	2016	2017	2018	2019	2020	2021	2022	2023
Violence contre les métiers d'intérêt général	1		2	4	7	3	4	8	2	2	5	5
Viol collectif			1									
Graffiti	2	2	3	2	1	1	4			2	4	5
Dégradation de voiture	9	31	28	26	37	20	25	28	31	26	29	25
Rixe au couteau		1				2		1				

PH Violence intrafamiliale (VIF)

	2000	2013	2014	2015	2016	2017	2018	2019	2020	2021	2022	2023
VIF: physique, dans le couple	4	16	18	25	20	19	17	18	30	30	23	24
VIF: physique, envers des descendants		7	2	6	1	2	6	1	9	6	2	10
VIF: physique, envers d'autres membres	6	8	4	6	6	6	10	8	11	8	6	7

VIF: sexuelle, dans le couple		1	1							2	1	
VIF: sexuelle, envers des descendants		2		2	1		1			1		2
VIF: sexuelle, envers d'autres membres				2			1					

VIF: psychique, dans le couple	18	22	24	14	21	16	21	14	22	12	30	14
VIF: psychique, envers des descendants					1	1	2	2		2	4	
VIF: psychique, envers d'autres membres				2	2		3	2	2	3	1	1

VIF: économique, dans le couple		3	2	2	2	2	5		2	4	2	
VIF: économique, envers des descendants				1						2	1	
VIF: économique, envers d'autres membres	16	4	10	9	5	4	4	2		2	1	4

PH Hormones et dopage

	2000	2013	2014	2015	2016	2017	2018	2019	2020	2021	2022	2023
Dopage humain					4	1			1			



PH Drogues

	2000	2013	2014	2015	2016	2017	2018	2019	2020	2021	2022	2023
Vente de cocaïne	1			1	1	1	1		1	2	1	4
Import-export de cocaïne							1					
Production de drogues synthétiques					1			1	1		1	
Import-export de drogues synthétiques				1							2	
Vente de drogues synthétiques	2	2	3	2	1	2	1	1	3	3	5	2
Production de cannabis (culture)		3			3			2	4	1	1	
Vente de cannabis en grande quantité		1							1			
Vente-traffic d héroïne												1

PH Trafic d'armes

	2000	2013	2014	2015	2016	2017	2018	2019	2020	2021	2022	2023
Commerce et production d'arme non à feu		1										

PH Traite des êtres humains

	2000	2013	2014	2015	2016	2017	2018	2019	2020	2021	2022	2023
TEH - exploitation sexuelle		1					3					



PH Violence dans l'espace public

	2000	2013	2014	2015	2016	2017	2018	2019	2020	2021	2022	2023
Violence physique (transport public)	1	2	3	2			1	2	4			
Violence physique (voie publique)	14	16	9	25	16	18	17	13	12	17	18	6
Violence physique (autre endroit public)	1	3	1	2	2	1	2			7	3	2
Violence physique (endroit accessible au public)	16	5	17	17	15	7	9	12	9	10	13	6
Violence sexuelle (transport public)				1					1	1		1
Violence sexuelle (voie publique)	2	1	4	2	4	1	1	2		4	1	1
Violence sexuelle (autre endroit public)				1			2					
Violence sexuelle (endroit accessible au public)	1	1			2	1	2	1	1	1		2
Violence psychique (transport public)		1		1					1	1		
Violence psychique (voie publique)	5	12	10	8	10	6	10	10	11	17	12	13
Violence psychique (autre endroit public)	1	2		1				1	1	3		5
Violence psychique (endroit accessible au public)	11	3	6	8	6	6	7	2	2	5	7	8
Vol à main armée (voie publique)			1				1					
Vol à main armée (autre endroit public)		1										
Vol à main armée (endroit accessible au public)	5		1		1							
Vol avec violence sans arme (voie publique)	1	2		8	2	2	1			1	1	1
Vol avec violence sans arme (endr. acces. au pub.)	1		3	1		1		1				

PH Autre

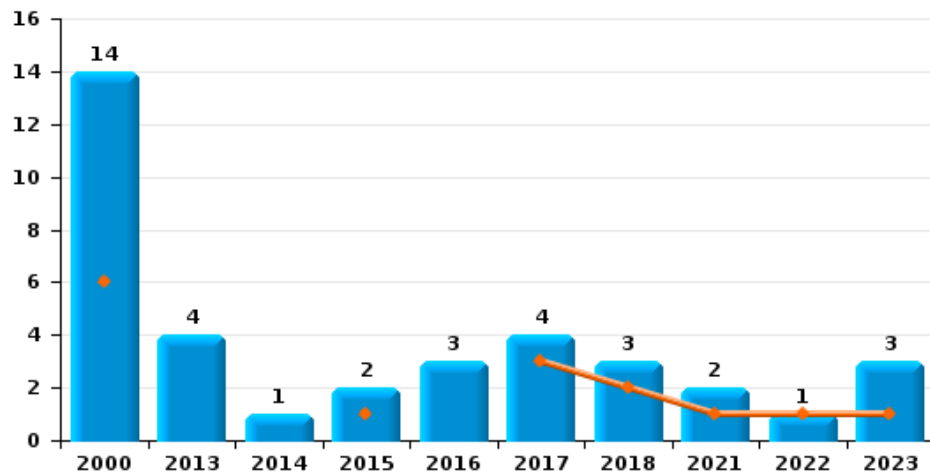
	2000	2013	2014	2015	2016	2017	2018	2019	2020	2021	2022	2023
Faux policiers										1		1
Terrorisme, extrémisme et radicalisme		1	1			1						
Cyberharcèlement	1		5	7	10	6	6	9	9	13	6	9
Fraude à l'identité	4	3	3	4	9	12	13	16	23	12	12	11



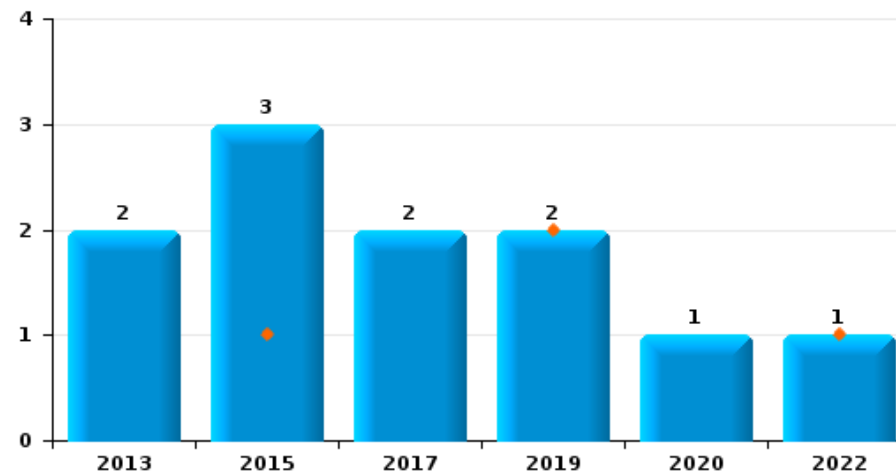
Nijlen

Année	■
Semestre 1	■

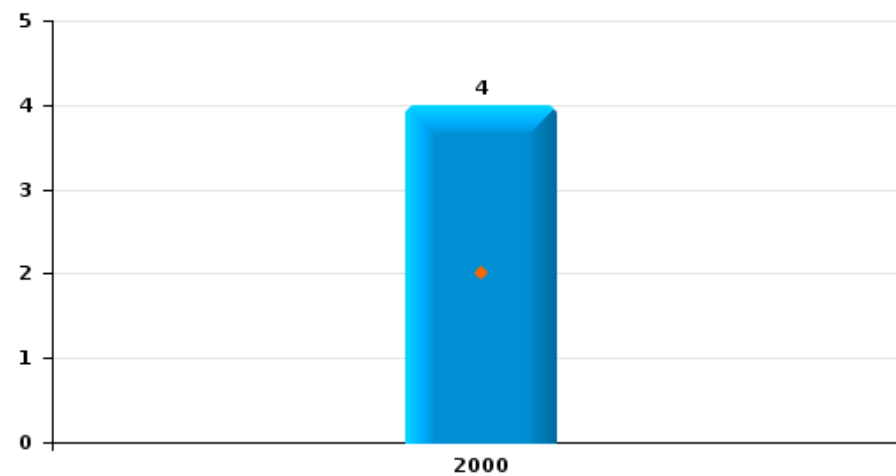
Vol de voiture



Vol de moto



Vol dans les garages

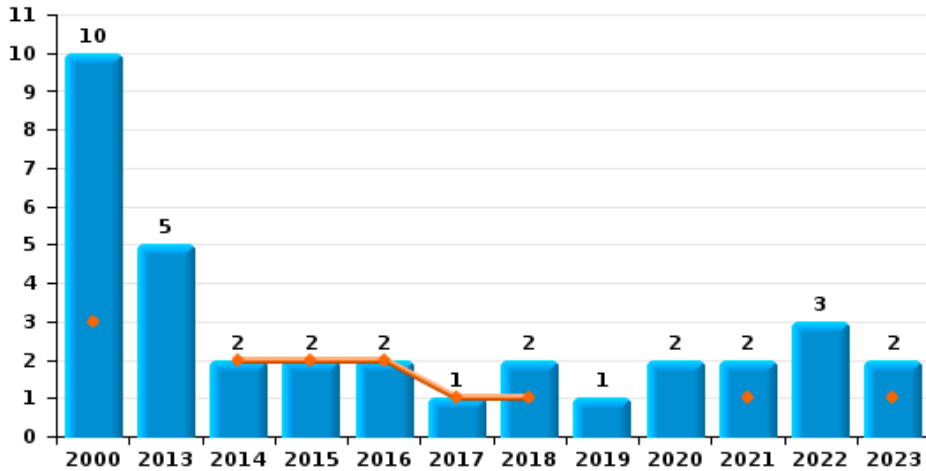




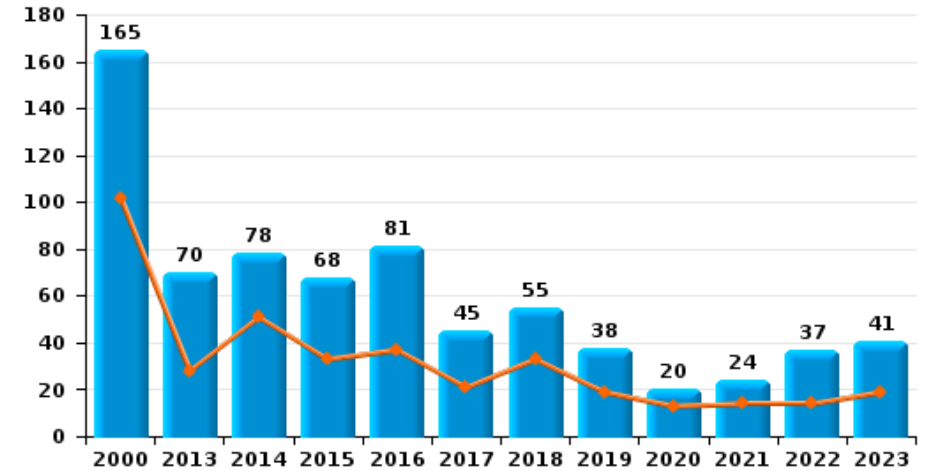
Nijlen

Année	■
Semestre 1	■

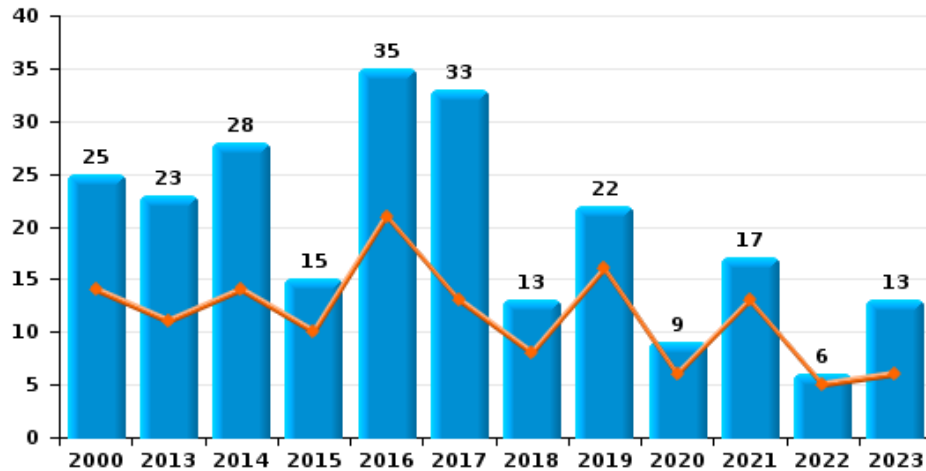
Vol de vélomoteur



Vol de vélo



Vol dans ou sur un véhicule

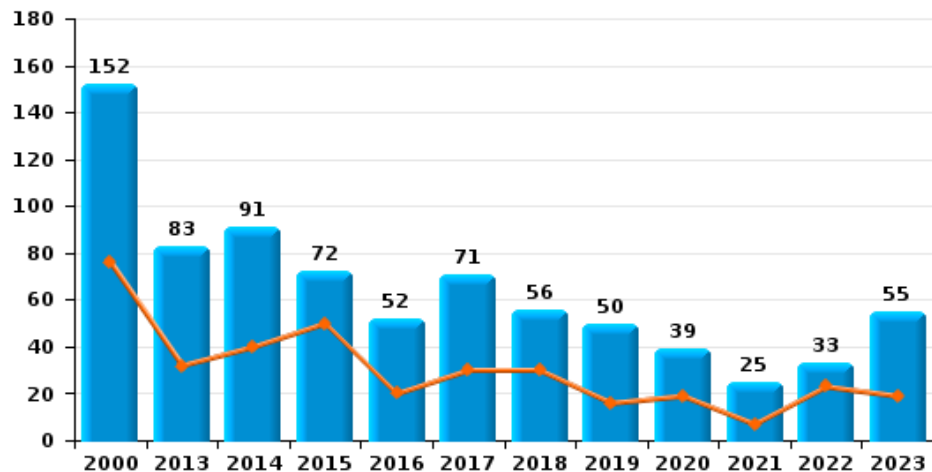




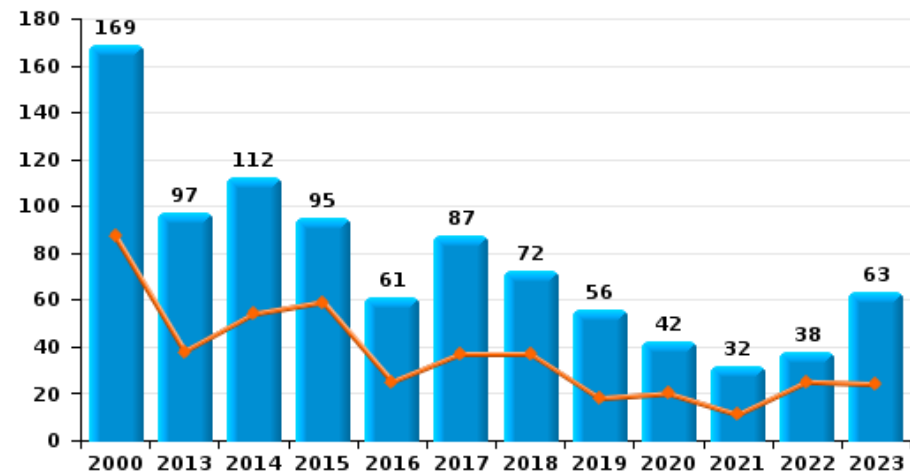
Nijlen

Année	■
Semestre 1	■

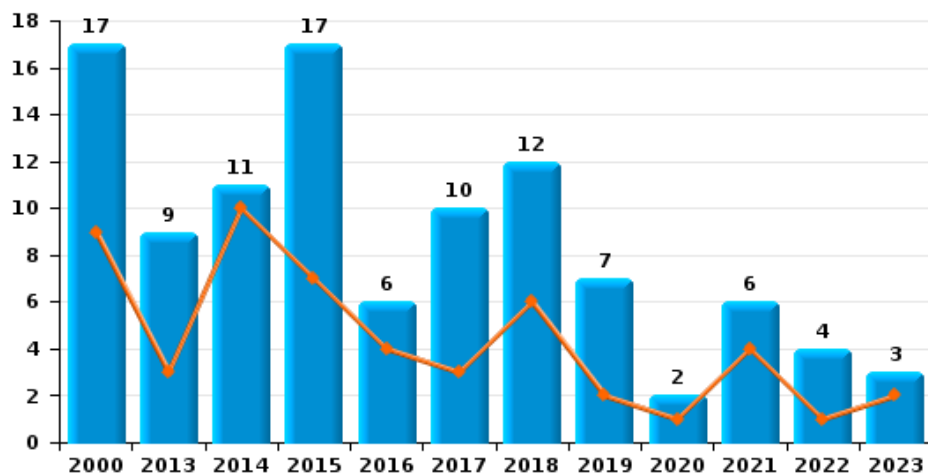
Cambriolage dans habitation



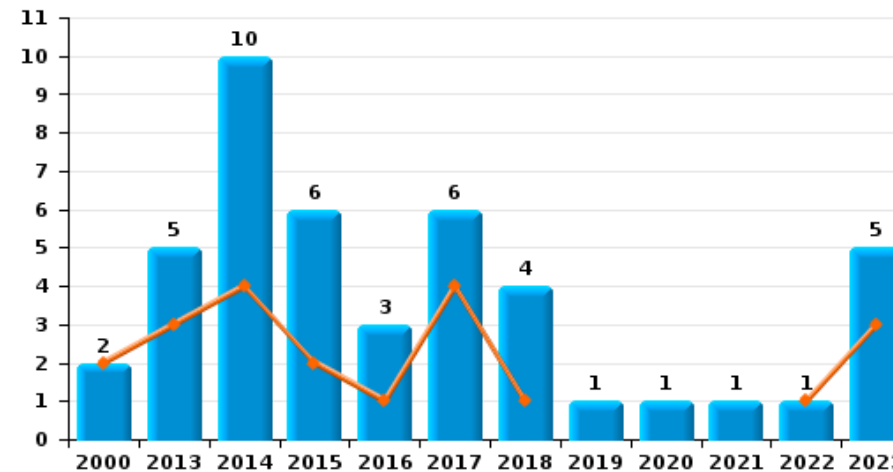
Cambriolage dans bâtiment (total)



Cambriolage ds entreprise ou commerce

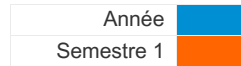


Cambriolage ds service public ou bâtiment administratif

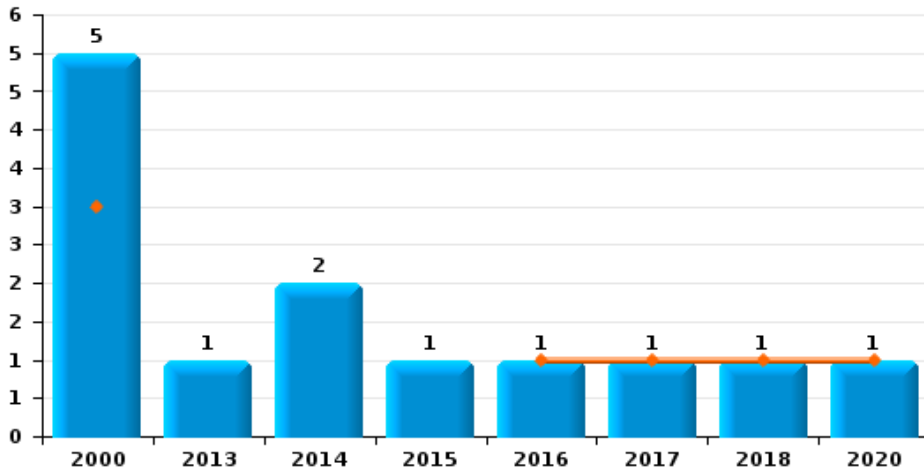




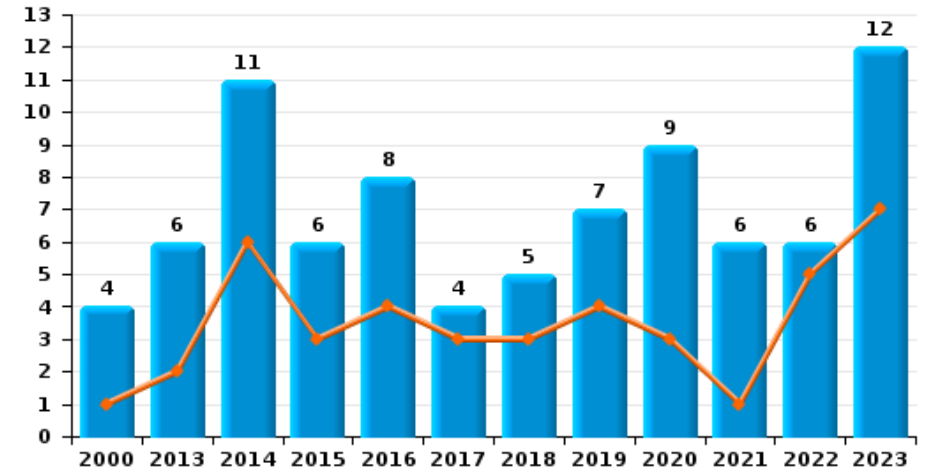
Nijlen



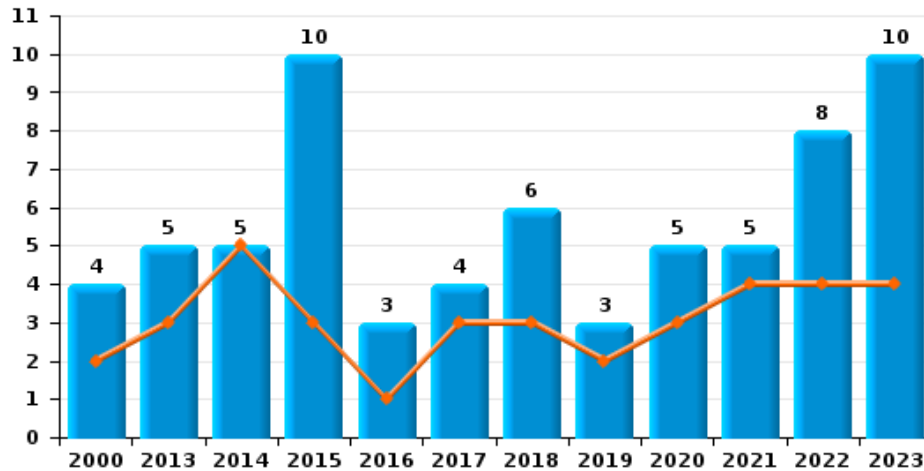
Vol à main armée



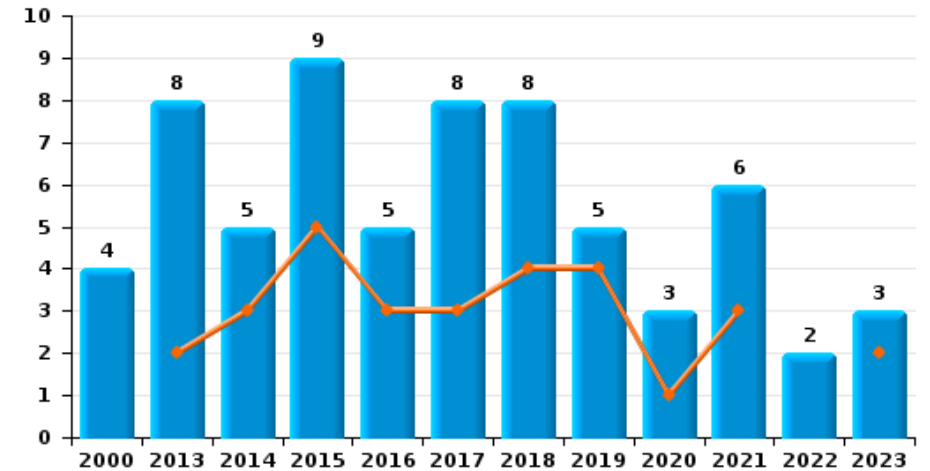
Vol à l'étalage



Vol avec violence sans arme



Vol à la tire

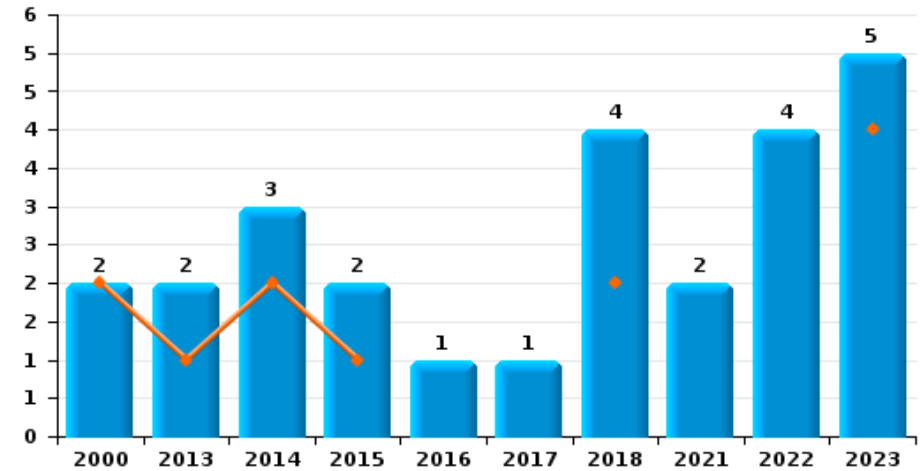




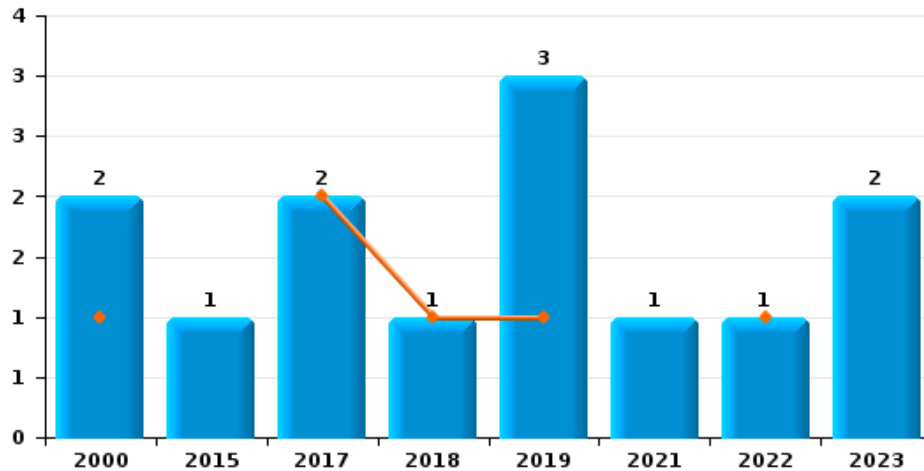
Nijlen

Année	■
Semestre 1	■

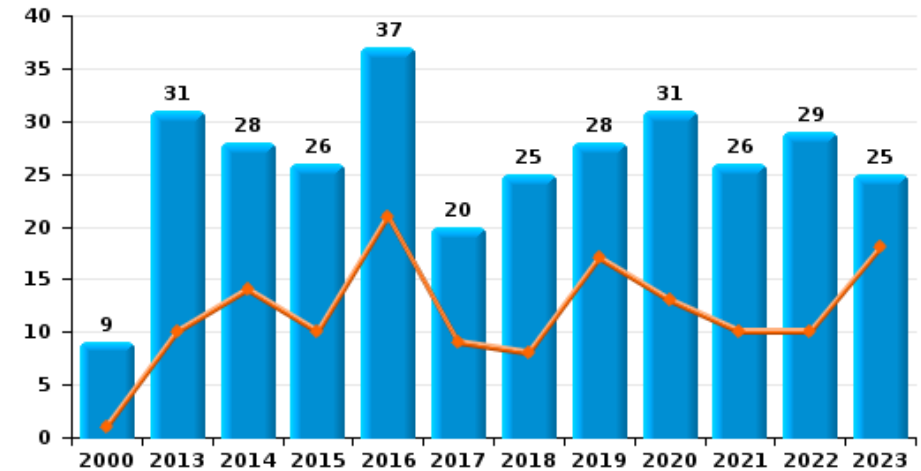
Graffiti



Vol à l'arraché



Dégradation de voiture





Nijlen

FC Vol moyen de transport

		2000	2013	2014	2015	2016	2017	2018	2019	2020	2021	2022	2023
Vol de voiture	Sem 1	6			1		3	2			1	1	1
	Sem 2	8	4	1	1	3	1	1			1		2
	Total	14	4	1	2	3	4	3			2	1	3
Vol de moto	Sem 1				1				2			1	
	Sem 2		2		2		2			1			
	Total		2		3		2		2	1		1	
Vol dans les garages	Sem 1	2											
	Sem 2	2											
	Total	4											
Vol de vélomoteur	Sem 1	3		2	2	2	1	1			1		1
	Sem 2	7	5					1	1	2	1	3	1
	Total	10	5	2	2	2	1	2	1	2	2	3	2
Vol de vélo	Sem 1	102	28	51	33	37	21	33	19	13	14	14	19
	Sem 2	63	42	27	35	44	24	22	19	7	10	23	22
	Total	165	70	78	68	81	45	55	38	20	24	37	41



FC Cambriolage

		2000	2013	2014	2015	2016	2017	2018	2019	2020	2021	2022	2023
Cambriolage dans habitation	Sem 1	76	32	40	50	20	30	30	16	19	7	23	19
	Sem 2	76	51	51	22	32	41	26	34	20	18	10	36
Total		152	83	91	72	52	71	56	50	39	25	33	55
Cambriolage ds entreprise ou commerce	Sem 1	9	3	10	7	4	3	6	2	1	4	1	2
	Sem 2	8	6	1	10	2	7	6	5	1	2	3	1
Total		17	9	11	17	6	10	12	7	2	6	4	3
Cambriolage ds service public ou bâtiment administ	Sem 1	2	3	4	2	1	4	1				1	3
	Sem 2		2	6	4	2	2	3	1	1	1		2
Total		2	5	10	6	3	6	4	1	1	1	1	5
Vol au bélier	Sem 2	1											
Total		1											
Cambriolage dans bâtiment (total)	Sem 1	87	38	54	59	25	37	37	18	20	11	25	24
	Sem 2	82	59	58	36	36	50	35	38	22	21	13	39
Total		169	97	112	95	61	87	72	56	42	32	38	63



FC Vol autre

		2000	2013	2014	2015	2016	2017	2018	2019	2020	2021	2022	2023
Vol à main armée	Sem 1	3				1	1	1		1			
	Sem 2	2	1	2	1								
	Total	5	1	2	1	1	1	1		1			
Vol avec violence sans arme	Sem 1	2	3	5	3	1	3	3	2	3	4	4	4
	Sem 2	2	2		7	2	1	3	1	2	1	4	6
	Total	4	5	5	10	3	4	6	3	5	5	8	10
Vol dans ou sur un véhicule	Sem 1	14	11	14	10	21	13	8	16	6	13	5	6
	Sem 2	11	12	14	5	14	20	5	6	3	4	1	7
	Total	25	23	28	15	35	33	13	22	9	17	6	13
Vol d'armes et explosifs	Sem 1	1	1	1	2	1	1	2	1	1			
	Sem 2	1	1	3		1	2	1	1		1	1	
	Total	2	2	4	2	2	3	3	2	1	1	1	
Steaming	Sem 2							1					
	Total							1					
Vol à l'arraché	Sem 1	1					2	1	1			1	
	Sem 2	1			1				2		1		2
	Total	2			1		2	1	3		1	1	2
Vol à la tire	Sem 1		2	3	5	3	3	4	4	1	3		2
	Sem 2	4	6	2	4	2	5	4	1	2	3	2	1
	Total	4	8	5	9	5	8	8	5	3	6	2	3
Vol à l'étalage	Sem 1	1	2	6	3	4	3	3	4	3	1	5	7
	Sem 2	3	4	5	3	4	1	2	3	6	5	1	5
	Total	4	6	11	6	8	4	5	7	9	6	6	12
Vol par ruse	Sem 1	1		2	5	3		1	1	1	1		1
	Sem 2	3	2	1	4	4	3	1		3	3	2	1
	Total	4	2	3	9	7	3	2	1	4	4	2	2



FC Vol autre

		2000	2013	2014	2015	2016	2017	2018	2019	2020	2021	2022	2023
Vol de métaux	Sem 1	1	1					1	1	1		2	
	Sem 2			3			1			1		3	1
Total		1	1	3			1	1	1	2		5	1
Vol sur les chantiers	Sem 1	2	1	2		1			1	2	1	1	2
	Sem 2		3		1		3	2		2		3	1
Total		2	4	2	1	1	3	2	1	4	1	4	3
Home-invasion	Sem 2				1								
	Total				1								
Vol d'animaux	Sem 1	1		1	2	1	1	1		2		2	
	Sem 2	3		2	1		1		2	3			
Total		4		3	3	1	2	1	2	5		2	
Vol de cargaison	Sem 2								1				
	Total								1				



Criminalité ICT

		2000	2013	2014	2015	2016	2017	2018	2019	2020	2021	2022	2023
Fraude de cartes de paiements	Sem 1		5	3	3	6	1	4	1	1	1	1	2
	Sem 2		2	2	2	3	2	11	1	2	1	2	5
	Total		7	5	5	9	3	15	2	3	2	3	7
Phishing	Sem 1				1			1					3
	Sem 2		1						1	1	1		9
	Total		1		1			1	1	1	1		12
Ransomware	Sem 2				2								
	Total				2								
Shouldersurfing	Sem 1							2					
	Sem 2							9					
	Total							11					
Skimming	Sem 1									1			
	Total									1			



FC Autre

		2000	2013	2014	2015	2016	2017	2018	2019	2020	2021	2022	2023
Violence contre les métiers d'intérêt général	Sem 1			1	1	2	2	2	3	1	1	3	2
	Sem 2	1		1	3	5	1	2	5	1	1	2	3
	Total	1		2	4	7	3	4	8	2	2	5	5
Viol collectif	Sem 1			1									
	Total			1									
Graffiti	Sem 1	2	1	2	1			2					4
	Sem 2		1	1	1	1	1	2			2	4	1
	Total	2	2	3	2	1	1	4			2	4	5
Dégradation de voiture	Sem 1	1	10	14	10	21	9	8	17	13	10	10	18
	Sem 2	8	21	14	16	16	11	17	11	18	16	19	7
	Total	9	31	28	26	37	20	25	28	31	26	29	25
Rixe au couteau	Sem 2		1				2		1				
	Total		1				2		1				



PH Violence intrafamiliale (VIF)

		2000	2013	2014	2015	2016	2017	2018	2019	2020	2021	2022	2023
VIF: physique, dans le couple	Sem 1	1	8	9	14	13	9	7	11	16	11	10	14
	Sem 2	3	8	9	11	7	10	10	7	14	19	13	10
	Total	4	16	18	25	20	19	17	18	30	30	23	24
VIF: physique, envers des descendants	Sem 1		5	2	1			4		3	3	1	5
	Sem 2		2		5	1	2	2	1	6	3	1	5
	Total		7	2	6	1	2	6	1	9	6	2	10
VIF: physique, envers d'autres membres	Sem 1	2	4	4	2	3	3	6	4	5	2	5	4
	Sem 2	4	4		4	3	3	4	4	6	6	1	3
	Total	6	8	4	6	6	6	10	8	11	8	6	7
VIF: sexuelle, dans le couple	Sem 1										1	1	
	Sem 2		1	1							1		
	Total		1	1							2	1	
VIF: sexuelle, envers des descendants	Sem 1		1			1					1		1
	Sem 2		1		2			1					1
	Total		2		2	1		1			1		2
VIF: sexuelle, envers d'autres membres	Sem 2				2			1					
	Total				2			1					
VIF: psychique, dans le couple	Sem 1	8	9	14	7	10	7	11	6	11	8	24	7
	Sem 2	10	13	10	7	11	9	10	8	11	4	6	7
	Total	18	22	24	14	21	16	21	14	22	12	30	14
VIF: psychique, envers des descendants	Sem 1							1	2		2	2	
	Sem 2				1	1	1	1				2	
	Total				1	1	2	2			2	4	
VIF: psychique, envers d'autres membres	Sem 1			1	1			2	1	1		1	1
	Sem 2			1	1			1	1	1	3		
	Total			2	2			3	2	2	3	1	1



PH Violence intrafamiliale (VIF)

		2000	2013	2014	2015	2016	2017	2018	2019	2020	2021	2022	2023
VIF: économique, dans le couple	Sem 1		1	1	1	1	1				1		
	Sem 2		2	1	1	1	1	5		2	3	2	
Total			3	2	2	2	2	5		2	4	2	
VIF: économique, envers des descendants	Sem 1				1						1		
	Sem 2										1	1	
Total					1						2	1	
VIF: économique, envers d'autres membres	Sem 1	10	2	7	4	2	1	3	2		2		1
	Sem 2	6	2	3	5	3	3	1				1	3
Total		16	4	10	9	5	4	4	2		2	1	4



PH Hormones et dopage

		2000	2013	2014	2015	2016	2017	2018	2019	2020	2021	2022	2023
Dopage humain	Sem 1					1	1						
	Sem 2					3				1			
Total						4	1			1			



PH Drogues

		2000	2013	2014	2015	2016	2017	2018	2019	2020	2021	2022	2023
Vente de cocaïne	Sem 1	1					1					1	2
	Sem 2				1	1		1		1	2		2
	Total	1			1	1	1	1		1	2	1	4
Import-export de cocaïne	Sem 1							1					
	Total							1					
Production de drogues synthétiques	Sem 1									1		1	
	Sem 2				1			1					
	Total				1			1		1		1	
Import-export de drogues synthétiques	Sem 1											1	
	Sem 2			1								1	
	Total			1								2	
Vente de drogues synthétiques	Sem 1	2	1	2	2		2			2	2	3	1
	Sem 2		1	1		1		1	1	1	1	2	1
	Total	2	2	3	2	1	2	1	1	3	3	5	2
Production de cannabis (culture)	Sem 1									2		1	
	Sem 2		3			3			2	2	1		
	Total		3			3			2	4	1	1	
Vente de cannabis en grande quantité	Sem 1									1			
	Sem 2		1										
	Total		1							1			
Vente-traffic d'héroïne	Sem 1												1
	Total												1



PH Trafic d'armes

		2000	2013	2014	2015	2016	2017	2018	2019	2020	2021	2022	2023
Commerce et production d'arme non à feu	Sem 1		1										
	Total		1										



PH Traite des êtres humains

		2000	2013	2014	2015	2016	2017	2018	2019	2020	2021	2022	2023
TEH - exploitation sexuelle	Sem 1							1					
	Sem 2		1					2					
Total			1					3					



PH Violence dans l'espace public

		2000	2013	2014	2015	2016	2017	2018	2019	2020	2021	2022	2023
Violence physique (transport public)	Sem 1			1	1				1	2			
	Sem 2	1	2	2	1			1	1	2			
Total		1	2	3	2			1	2	4			
Violence physique (voie publique)	Sem 1	7	7	4	14	3	8	9	10	8	8	8	2
	Sem 2	7	9	5	11	13	10	8	3	4	9	10	4
Total		14	16	9	25	16	18	17	13	12	17	18	6
Violence physique (autre endroit public)	Sem 1	1	1		2	1	1	1			3	1	1
	Sem 2		2	1		1		1			4	2	1
Total		1	3	1	2	2	1	2			7	3	2
Violence physique (endroit accessible au public)	Sem 1	5	4	11	10	12	5	3	8	4	2	5	2
	Sem 2	11	1	6	7	3	2	6	4	5	8	8	4
Total		16	5	17	17	15	7	9	12	9	10	13	6
Violence sexuelle (transport public)	Sem 2				1					1	1		1
Total					1					1	1		1
Violence sexuelle (voie publique)	Sem 1			3		4	1		1		1		
	Sem 2	2	1	1	2			1	1		3	1	1
Total		2	1	4	2	4	1	1	2		4	1	1
Violence sexuelle (autre endroit public)	Sem 2				1			2					
Total					1			2					
Violence sexuelle (endroit accessible au public)	Sem 1					1	1	1		1			
	Sem 2	1	1			1		1	1		1		2
Total		1	1			2	1	2	1	1	1		2
Violence psychique (transport public)	Sem 1									1	1		
	Sem 2		1		1								
Total			1		1					1	1		



PH Violence dans l'espace public

		2000	2013	2014	2015	2016	2017	2018	2019	2020	2021	2022	2023
Violence psychique (voie publique)	Sem 1	4	6	7	4	2	3	8	4	7	12	5	8
	Sem 2	1	6	3	4	8	3	2	6	4	5	7	5
Total		5	12	10	8	10	6	10	10	11	17	12	13
Violence psychique (autre endroit public)	Sem 1		2						1		2		2
	Sem 2	1			1					1	1		3
Total		1	2		1				1	1	3		5
Violence psychique (endroit accessible au public)	Sem 1	8	1	1	4	5	5	2	1	1	2	3	7
	Sem 2	3	2	5	4	1	1	5	1	1	3	4	1
Total		11	3	6	8	6	6	7	2	2	5	7	8
Vol à main armée (voie publique)	Sem 1							1					
	Sem 2			1									
Total				1				1					
Vol à main armée (autre endroit public)	Sem 2		1										
Total			1										
Vol à main armée (endroit accessible au public)	Sem 1	3				1							
	Sem 2	2		1									
Total		5		1		1							
Vol avec violence sans arme (voie publique)	Sem 1		1		2	1	2				1	1	
	Sem 2	1	1		6	1		1					1
Total		1	2		8	2	2	1			1	1	1
Vol avec violence sans arme (endr. acces. au pub.)	Sem 1			3			1		1				
	Sem 2	1			1								
Total		1		3	1		1		1				



PH Autre

		2000	2013	2014	2015	2016	2017	2018	2019	2020	2021	2022	2023
Faux policiers	Sem 2										1		1
	Total										1		1
Terrorisme, extrémisme et radicalisme	Sem 1		1										
	Sem 2			1			1						
	Total		1	1			1						
Cyberharcèlement	Sem 1			3	5	4	2	2	1	3	4	4	5
	Sem 2	1		2	2	6	4	4	8	6	9	2	4
	Total	1		5	7	10	6	6	9	9	13	6	9
Fraude à l'identité	Sem 1	2	3	2		2	4	11	8	8	6	7	3
	Sem 2	2		1	4	7	8	2	8	15	6	5	8
	Total	4	3	3	4	9	12	13	16	23	12	12	11



Nijlen

2022

FC Vol moyen de transport

	Fév	Mar	Avr	Mai	Juin	Juil	Août	Sep	Oct	Nov	Déc	Total
Vol de voiture				1								1
Vol de moto					1							1
Vol de vélomoteur						1				1	1	3
Vol de vélo	4	1	2	3	4	3	7	4	3	4	2	37

FC Cambriolage

	Jan	Fév	Avr	Mai	Juin	Juil	Août	Sep	Oct	Nov	Déc	Total
Cambriolage dans habitation	3	8	10		2		1	1	1	3	4	33
Cambriolage ds entreprise ou commerce					1	1		1	1			4
Cambriolage ds service public ou bâtiment administ				1								1
Cambriolage dans bâtiment (total)	3	8	10	1	3	1	1	2	2	3	4	38



FC Vol autre

	Fév	Mar	Avr	Mai	Juin	Juil	Août	Sep	Oct	Nov	Déc	Total
Vol avec violence sans arme			2		2		1	2	1			8
Vol dans ou sur un véhicule	2	2			1		1					6
Vol d'armes et explosifs											1	1
Vol à l'arraché					1							1
Vol à la tire								1		1		2
Vol à l'étalage		3	1		1					1		6
Vol par ruse								1	1			2
Vol de métaux		1		1		1	1	1				5
Vol sur les chantiers					1		1		2			4
Vol d'animaux					2							2

Criminalité ICT

	Juin	Sep	Oct	Total
Fraude de cartes de paiements	1	1	1	3

FC Autre

	Jan	Fév	Mar	Avr	Juin	Juil	Août	Sep	Oct	Nov	Déc	Total
Violence contre les métiers d'intérêt général		1			2				1		1	5
Graffiti							1		1	1	1	4
Dégradation de voiture	1	3	3	1	2	6	2	4	5	1	1	29



PH Violence intrafamiliale (VIF)

	Jan	Fév	Mar	Avr	Mai	Juin	Juil	Août	Sep	Oct	Nov	Déc	Total
VIF: physique, dans le couple	2	3	1	2	2		1	4		3	2	3	23
VIF: physique, envers des descendants		1									1		2
VIF: physique, envers d'autres membres	2	1	2								1		6
VIF: sexuelle, dans le couple						1							1
VIF: psychique, dans le couple	7	3	1	4	4	5	1	1	1		1	2	30
VIF: psychique, envers des descendants				1		1					1	1	4
VIF: psychique, envers d'autres membres						1							1
VIF: économique, dans le couple											1	1	2
VIF: économique, envers des descendants												1	1
VIF: économique, envers d'autres membres								1					1

PH Drogues

	Fév	Juin	Juil	Sep	Total
Vente de cocaïne		1			1
Production de drogues synthétiques	1				1
Import-export de drogues synthétiques	1			1	2
Vente de drogues synthétiques	1	2	1	1	5
Production de cannabis (culture)		1			1



PH Violence dans l'espace public

	Jan	Mar	Avr	Mai	Juin	Juil	Août	Sep	Oct	Nov	Déc	Total
Violence physique (voie publique)	1	1	5		1		3	3	2		2	18
Violence physique (autre endroit public)					1		1			1		3
Violence physique (endroit accessible au public)		1	3	1		1	2		3	2		13
Violence sexuelle (voie publique)									1			1
Violence psychique (voie publique)			4		1			4	3			12
Violence psychique (endroit accessible au public)				1	2			2	1	1		7
Vol avec violence sans arme (voie publique)					1							1

PH Autre

	Jan	Fév	Mar	Avr	Mai	Juin	Juil	Août	Sep	Oct	Déc	Total
Cyberharcèlement	1	1		2					1	1		6
Fraude à l'identité		1	2	1	1	2	1	1	2		1	12



2023

FC Vol moyen de transport

	Fév	Mar	Avr	Mai	Juil	Août	Sep	Oct	Déc	Total
Vol de voiture			1		1				1	3
Vol de vélomoteur		1							1	2
Vol de vélo	2	7	8	2	4	4	6	7	1	41

FC Cambriolage

	Jan	Fév	Mar	Avr	Mai	Juil	Août	Sep	Oct	Nov	Déc	Total
Cambriolage dans habitation	3	7	4	3	2	3	1	3	8	11	10	55
Cambriolage ds entreprise ou commerce	1				1		1					3
Cambriolage ds service public ou bâtiment administ	3						1		1			5
Cambriolage dans bâtiment (total)	7	7	4	3	3	3	3	3	9	11	10	63

FC Vol autre

	Jan	Mar	Avr	Mai	Juin	Juil	Août	Sep	Oct	Nov	Déc	Total
Vol avec violence sans arme	1	2			1	1		2	2	1		10
Vol dans ou sur un véhicule				1	5	1			1	4	1	13
Vol à l'arraché									1	1		2
Vol à la tire				1	1					1		3
Vol à l'étalage	1	2	3	1		1	2	2				12
Vol par ruse		1				1						2
Vol de métaux											1	1
Vol sur les chantiers				1	1					1		3



Criminalité ICT

	Mai	Juin	Juil	Sep	Oct	Nov	Déc	Total
Fraude de cartes de paiements	1	1	1	1	1	1	1	7
Phishing	1	2		3	2	3	1	12

FC Autre

	Jan	Fév	Mar	Avr	Mai	Juin	Juil	Sep	Nov	Déc	Total
Violence contre les métiers d'intérêt général			1			1		1	2		5
Graffiti			1		1	2	1				5
Dégradation de voiture	4	1	4	1	4	4	2	1	1	3	25

PH Violence intrafamiliale (VIF)

	Jan	Fév	Mar	Avr	Mai	Juin	Juil	Août	Sep	Oct	Nov	Déc	Total
VIF: physique, dans le couple	3		2	1	5	3	5		1		1	3	24
VIF: physique, envers des descendants			1		3	1			3			2	10
VIF: physique, envers d'autres membres	2		1			1			1	2			7
VIF: sexuelle, envers des descendants			1					1					2
VIF: psychique, dans le couple	1	2		1	2	1		1	1		3	2	14
VIF: psychique, envers d'autres membres		1											1
VIF: économique, envers d'autres membres		1										3	4

PH Drogues

	Fév	Mar	Avr	Juil	Déc	Total
Vente de cocaïne	1		1	1	1	4
Vente de drogues synthétiques			1		1	2
Vente-traffic d'héroïne		1				1



PH Violence dans l'espace public

	Jan	Fév	Mar	Avr	Mai	Juin	Juil	Août	Sep	Oct	Nov	Déc	Total
Violence physique (voie publique)	1				1				2		2		6
Violence physique (autre endroit public)						1				1			2
Violence physique (endroit accessible au public)				1		1	2		1			1	6
Violence sexuelle (transport public)									1				1
Violence sexuelle (voie publique)							1						1
Violence sexuelle (endroit accessible au public)										1		1	2
Violence psychique (voie publique)	1	1	3		3				2		3		13
Violence psychique (autre endroit public)		1	1					1		1		1	5
Violence psychique (endroit accessible au public)		1	2	3		1	1						8
Vol avec violence sans arme (voie publique)									1				1

PH Autre

	Jan	Mar	Juin	Juil	Août	Sep	Oct	Nov	Déc	Total
Faux policiers								1		1
Cyberharcèlement	2	1	2	1	1	1	1			9
Fraude à l'identité		1	2	2	1	1	1		3	11

STATISTIQUES POLICIERES DE CRIMINALITE

LIEU DE PERPETRATION: COMMUNE

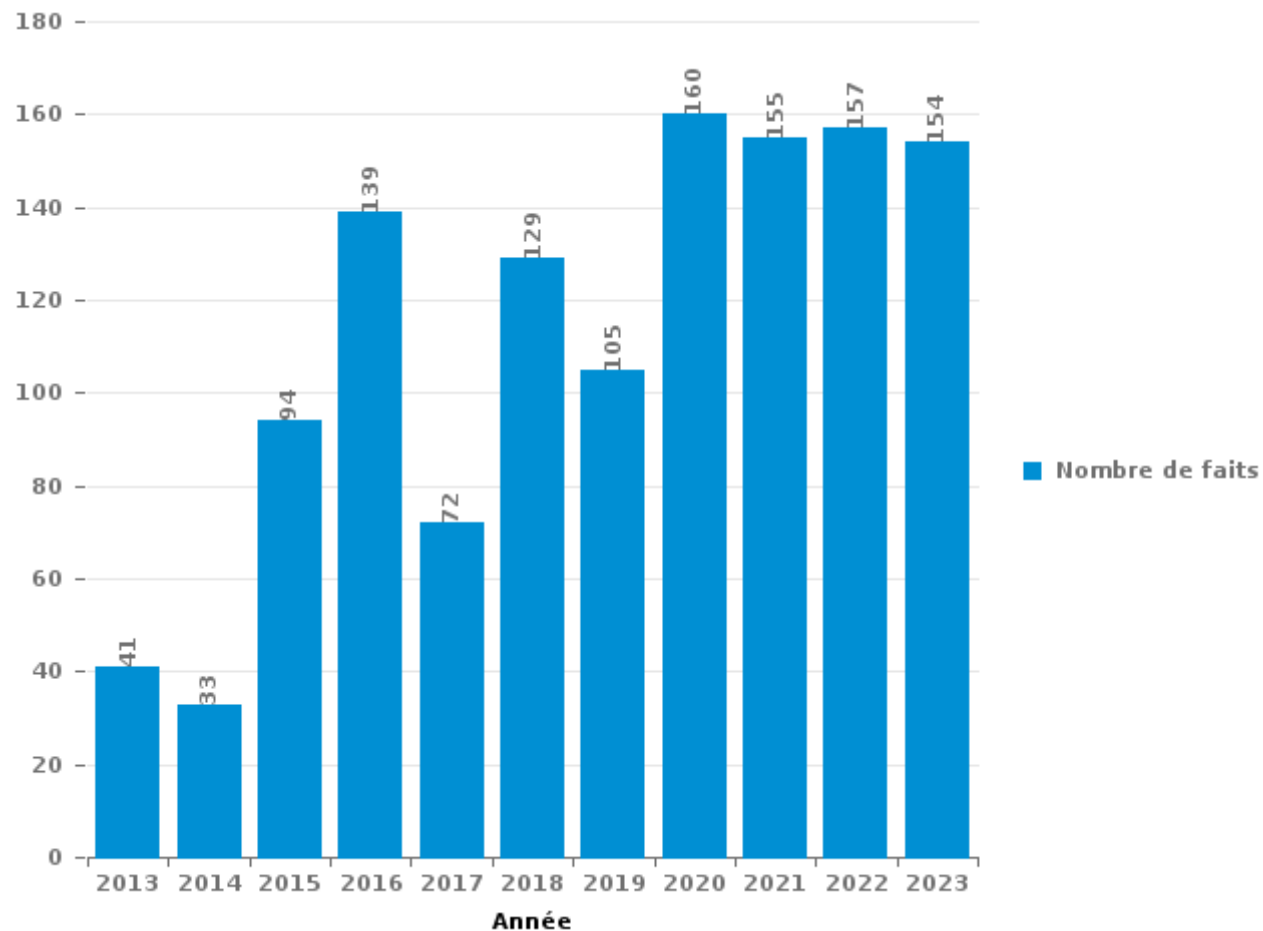
Nijlen

PARTIE III : ICT



Nijlen

Nombre total de délits avec un élément ICT/online, depuis 2013





Criminalité ICT/online au sens strict

Infractions (exhaustif)

	2013	2014	2015	2016	2017	2018	2019	2020	2021	2022	2023
Code pénal social: Infr. contre foi publique en droit pénal social: Faux en informatique			1							1	
Criminalité informatique: Faux en informatique:	2	1	1				3	1	1	1	
Criminalité informatique: Fraude informatique:	15	10	9	12	10	26	10	15	13	19	30
Criminalité informatique: Hacking:	4	2	1	5	10	8	7	6	7	6	5
Criminalité informatique: Sabotage:	4	1		1	1						1
Infr. contre autres valeurs morales et sentiments: Violation de communication par particulier:				1	1						
Total:	25	14	12	19	22	34	20	22	21	27	36

Figures criminelles (à considérer spécifiquement – ne pas additionner avec d'autres éléments – risque de double comptage!)

	2013	2014	2015	2016	2017	2018	2019	2020	2021	2022	2023
Fraude de cartes de paiements	7	5	5	9	3	15	2	3	2	3	7
Phishing	1		1			1	1	1	1		12
Ransomware				2							
Shouldersurfing						11					
Skimming								1			



Criminalité ICT/online au sens large

Infractions (uniquement si code-fait existe)

	2013	2014	2015	2016	2017	2018	2019	2020	2021	2022	2023
Fraude: Escroquerie: Fraude par internet	21	14	70	106	43	87	75	124	119	113	102
Infr. contre la Sécurité de l'Etat: Terrorisme: Diffuser un message qui incite au terrorisme					1						
Infr. contre les moeurs: Grooming (contact par ICT avec mineur < 16 ans):						1	1	1		1	
Infr. contre les moeurs: Pornographie infantine: Accès pornographie infantine via technologie						1	1	1	2	1	
Infr. contre les moeurs: Voyeurisme: Diffusion enregistrement nudité ou intimité							3	1	1		
Total:	21	14	70	106	44	89	80	127	122	115	102

Figures criminelles (à considérer spécifiquement – ne pas additionner avec d'autres éléments – risque de double comptage!)

	2014	2015	2016	2017	2018	2019	2020	2021	2022	2023
Cyberharcèlement	5	7	10	6	6	9	9	13	6	9

STATISTIQUES POLICIERES DE CRIMINALITE

LIEU DE PERPETRATION: COMMUNE

Nijlen

PARTIE IV : DESTINATION LIEU



Nijlen

Vol et extorsion

	2000	2013	2014	2015	2016	2017	2018	2019	2020	2021	2022	2023
Habitation: maison	175	91	88	83	59	64	64	59	48	30	38	55
Voie publique	147	47	56	51	68	46	57	31	25	25	32	35
Magasin	24	25	27	26	15	17	15	21	16	10	11	20
Habitation: non précisée	1	28	40	15	16	18	9	12	7	1	7	10
Habitation: allée	7	29	11	12	16	12	11	8	6	7	8	10
Habitation: dépendances	2	18	10	11	13	10	14	15	12	5	6	16
Horeca	29	14	8	9	3	13	16	7	2	5	6	9
Parking	10	20	11	6	8	12	8	4	10	5	9	7
Inconnue	19	10	8	3	8	5	4	13	9	10	8	9
Station de bus / métro et gare de chemin de fer	18	10	6	16	10	4	7	9	3	4	6	4
Culture et loisirs	5	12	13	7	6	9	8	4	2		4	4
Emplacement de vélo	1	4	11	7	11	8	4	8	3	3	2	6
Autre	3	6	13	4	7	5	11	7	1	3	3	2
Habitation: appartement	1	5	9	6	5	9	4	6	3	6	6	2
Terrain	5	6	4	10	2	8	4	7	2	2	7	
Habitation: garage		10	8	2	1	4	3	7	2		2	7
Infrastructure sportive	6	4	10	5	8	2	3	1	1		2	2
Institution d'enseignement	5	5	10	4	3	2		2	3	1	1	1
Habitation: autre	6	2	3	1	3	5	3	3	1	1	5	2
Chantier	2	4	2	1	1	3	2	1	4	1	4	3
Entreprise	4	6	1	1	3	4	1			1	2	
Arrêt de bus / tram	2	5		2	1	1	2			3		2
Service public	2	2	1	1	3			1		1	3	1
Maison de repos	1		1	2		2	1		2	3		
Stade	1	2	2			2	2	2				
Edifice religieux / lieu du culte	3	3	1			1		1				1
Banque / institution financière	2	2	2	1		1					1	
Moyen de transport: train / tram / métro	2	1		2	1			2		1		
Moyen de transport: camion	1				1	2	1	1	1		1	
Service	1		1	1		2	2			1		
Médecin / dentiste / pharmacien			1	3	2		1					
Moyen de transport: voiture				1	3	1		1		1		
Cimetière		2	1					1		1		
Station essence		3		1		1						
Aéroport			2		1	1						
Moyen de transport: autre				1	1		1			1		
Bâtiment administratif					1	1			1			
Guichet automatique												1
Hôpital					1							
Moyen de transport: autobus / autocar				1								
Total	485	376	361	296	281	275	258	234	164	132	174	209

PPF/DGR/DR1/BIPOL - Statistiques policières de criminalité (date de clôture: 19/04/2024)
 Les données pour les années 2001 jusqu'à 2012 ne sont plus publiées mais restent disponibles sur demande auprès du service BIPOL.



Dégradation de la propriété

	2000	2013	2014	2015	2016	2017	2018	2019	2020	2021	2022	2023
Voie publique	26	19	26	24	25	22	18	22	20	18	25	28
Habitation: résidence principale	37	21	17	12	17	9	25	16	9	9	15	7
Parking	10	10	6	1	8	5	4	3	8	7	8	9
Habitation: allée	4	7	7	5	8	4	8	8	3	5	8	5
Habitation: non précisée	6	13	3	3	13	9	7	4	2		5	5
Habitation: jardin	4	6	6	2	6	4	2	3		9	4	5
Terrain	9	8	6	6		1	7	1	3	1	5	2
Autre	1	5	4	1	5		1	5	4	6	4	2
Institution d'enseignement	3	1	4		3	2	4		2	2	2	4
Habitation: dépendances	3	3	4	2	1	2	2		2	2		3
Inconnue		3	2		3	2	3	2		2	3	3
Horeca	8	1	1	1		2		3	1		1	3
Service public	2	1						2	2	1	4	4
Habitation: garage	1	2	1		1	1	1		3	1	1	1
Culture et loisirs		2	1	1		1		1			3	1
Infrastructure sportive		1					2			3	2	2
Habitation: résidence secondaire	2					4	2			1		
Magasin	4		1		1				1	1		1
Bâtiment administratif	1				2						1	2
Edifice religieux / lieu du culte	2		2	1								1
Arrêt de bus / tram			2						1		1	1
Entreprise	1	1	1				1			1		
Stade				1	1		1	1			1	
Bureau de police		1		1	1					1		
Moyen de transport: autre	2								1	1		
Station de bus / métro et gare de chemin de fer		1	1	2								
Banque / institution financière									1		1	1
Chantier		1	1		1							
Station essence	1		2									
Emplacement de vélo						2						
Hôpital						1	1					
Moyen de transport: voiture							1		1			
Service								1				1
Aéroport		1										
Maison de repos												1
Total	127	108	98	63	96	71	90	72	64	71	94	92



Nijlen

Infractions contre l'intégrité physique

	2000	2013	2014	2015	2016	2017	2018	2019	2020	2021	2022	2023
Habitation	21	34	29	36	38	34	40	39	56	42	39	42
Voie publique	15	22	10	26	17	26	20	14	10	27	21	9
Horeca	13	3	9	10	5	4	4	9	5	6	5	4
Culture et loisirs	3	1	4	4	8	1	1	1	1	1	5	1
Service public			1	1	3		2	4	1	1	4	3
Habitation: allée	2	3	2	2	2	2		1	2			2
Institution d'enseignement	1		1		1	3	2	1	2	1	2	3
Inconnue	2		1		1		1	2	1	2		5
Terrain	3			1		1	1	1	1	1	3	2
Parking			2		1		1	2	2	1	2	1
Habitation: jardin	1		1		1			1	2	2	1	2
Station de bus / métro et gare de chemin de fer		2	2	1				1	2			
Infrastructure sportive			1	3	1		1			1		
Autre							1	1	1	1	1	
Magasin	1		1			2						
Entreprise	1									2		
Moyen de transport: train / tram / métro		1		1				1				
Bureau de police		1			1							
Hôpital							1	1				
Stade		1	1									
Maison de repos											1	
Médecin / dentiste / pharmacien								1				
Moyen de transport: autobus / autocar							1					
Total	63	68	65	85	79	73	76	80	86	88	84	74

FPF/DGR/DR/BIPOL - Statistiques policières de criminalité (date de clôture: 19/04/2024)
 Les données pour les années 2001 jusqu'à 2012 ne sont plus publiées mais restent disponibles sur demande auprès du service BIPOL.

STATISTIQUES POLICIERES DE CRIMINALITE

LIEU DE PERPETRATION: COMMUNE

Nijlen

PARTIE V : OBJETS ET MOYENS DE TRANSPORT

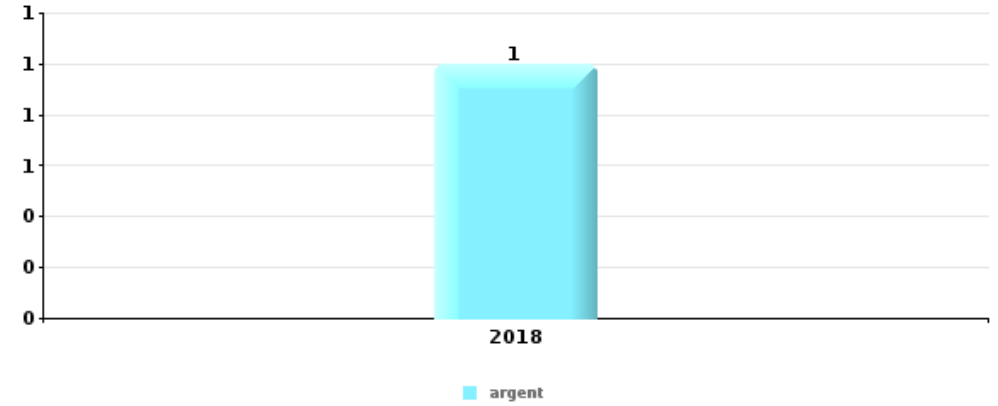


Nijlen

Vol à main armée

Top 5 Objets volés (sbd nombre de faits)

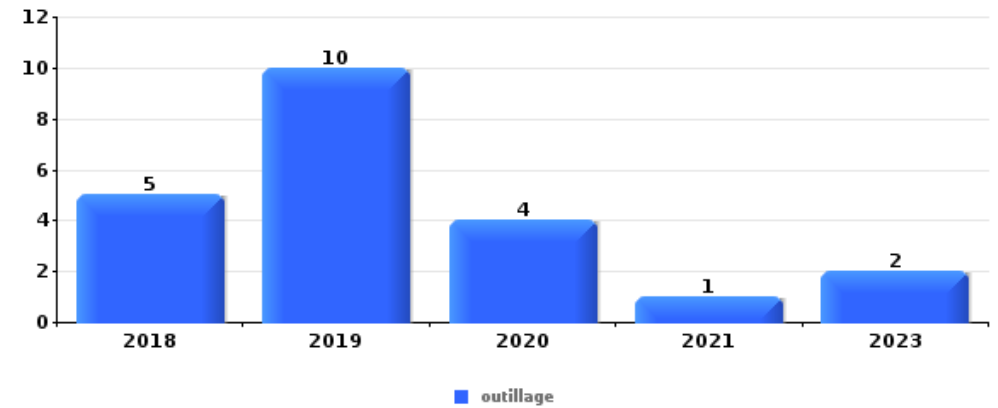
	2018	2019	2020	2021	2022	2023
1 argent	1					



Vol dans ou sur un véhicule

Top 5 Objets volés (sbd nombre de faits)

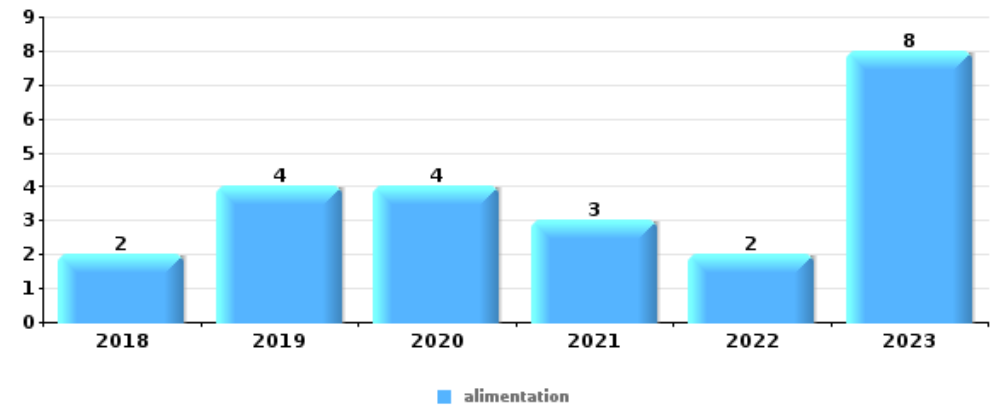
	2018	2019	2020	2021	2022	2023
1 outillage	5	10	4	1		2
2 permis de conduire	1	1	1	2		3
3 argent	2	1		2	2	
4 ordinateur et accessoires				2	2	2
4 pièce de moyen de transport		3		2		1





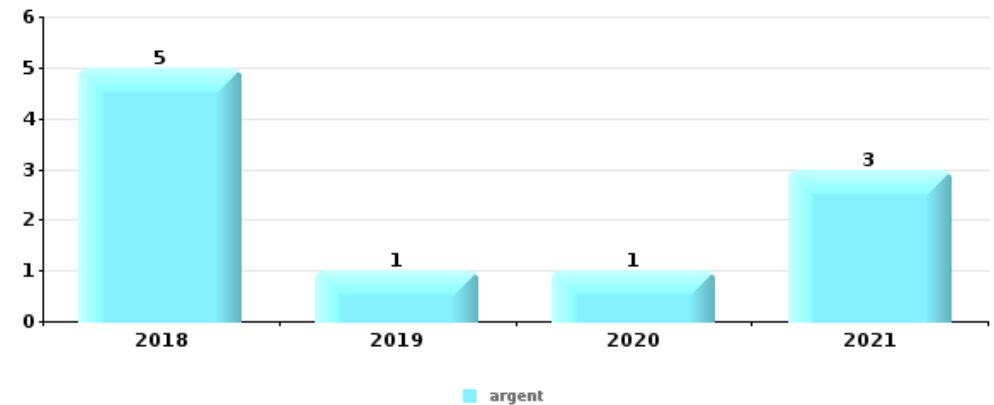
Vol à l'étalage

Top 5 Objets volés (sbd nombre de faits)		2018	2019	2020	2021	2022	2023
1	alimentation	2	4	4	3	2	8
2	tabac	1		1			
3	ordinateur et accessoires		1				
3	outillage				1		
3	parfum / produit de beauté					1	
3	vêtement		1				



Cambrilage ds entreprise ou commerce

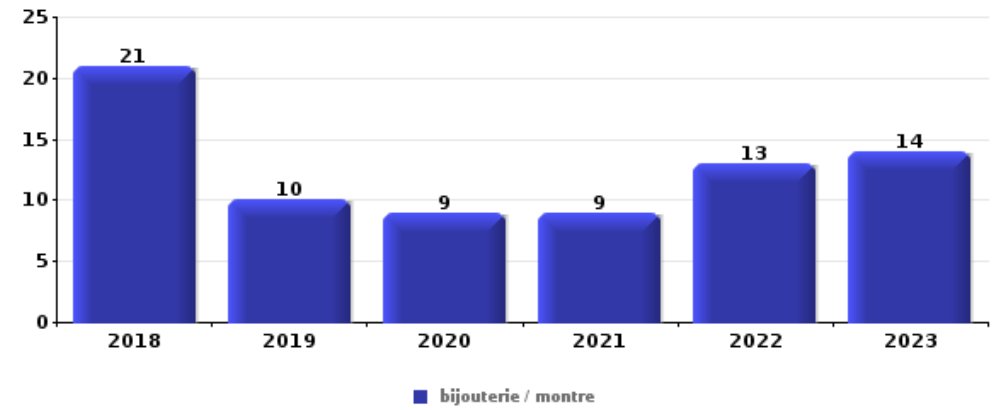
Top 5 Objets volés (sbd nombre de faits)		2018	2019	2020	2021	2022	2023
1	argent	5	1	1	3		
2	alimentation	2			1		
2	coffre-fort / coffret (argent) / caisse		1		2		
2	ordinateur et accessoires	2				1	
5	autre document officiel				1		
5	bijouterie / montre				1		
5	clé	1					
5	GPS	1					
5	GSM et accessoires	1					
5	lunettes / verres de contact	1					
5	métaux					1	
5	meuble	1					
5	multimédia	1					





Cambrassage dans habitation

Top 5 Objets volés (sbd nombre de faits)		2018	2019	2020	2021	2022	2023
1	bijouterie / montre	21	10	9	9	13	14
2	argent	15	9	4	4	9	10
3	vêtement	3	4	1	1	5	3
4	ordinateur et accessoires	6	2	1	2		2
4	outillage	2	4	1	1	1	4



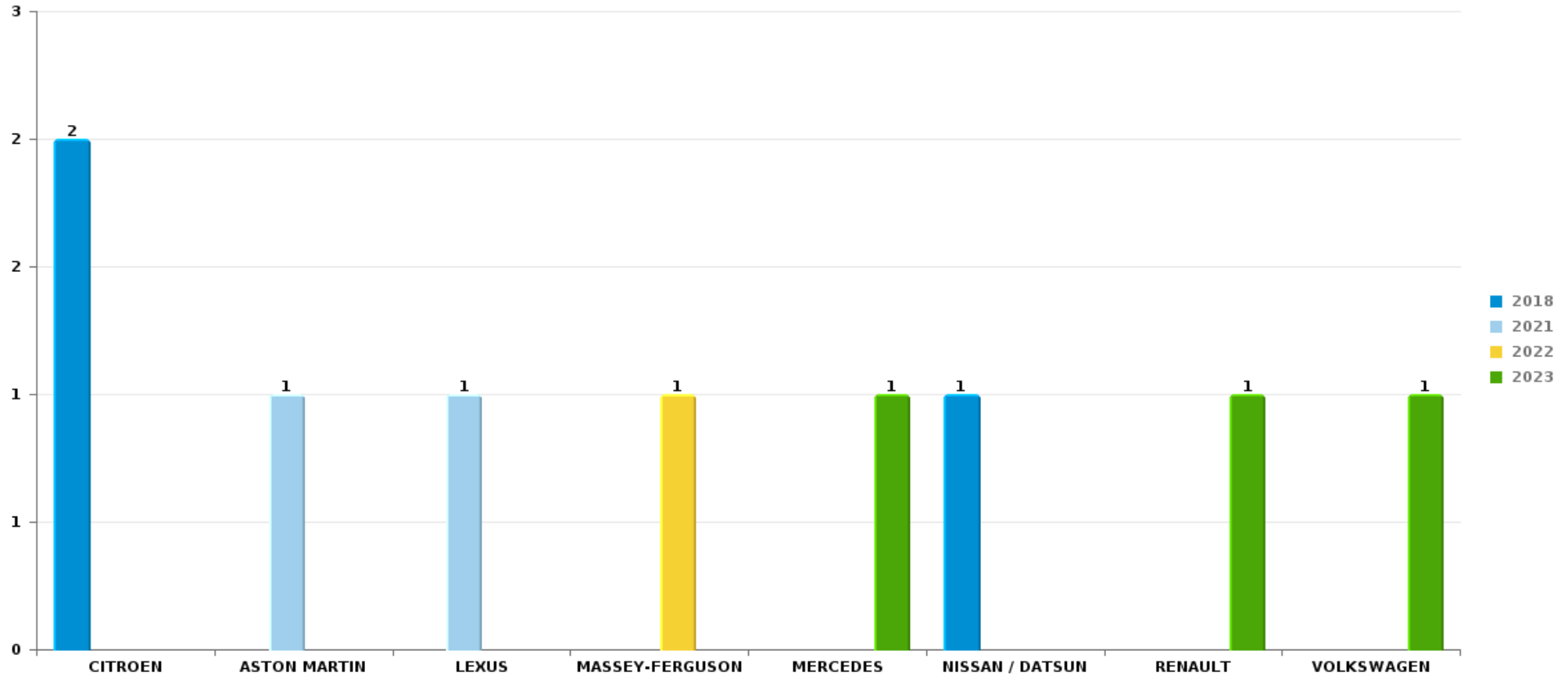
Remarque: en ce qui concerne les objets, aucun total n'est reproduit étant donné que plusieurs objets peuvent avoir été volés lors d'un même fait.



Nijlen

Vol de voiture

Nombre de voitures volées par marque (Top 5)



STATISTIQUES POLICIERES DE CRIMINALITE

LIEU DE PERPETRATION: COMMUNE

Nijlen

PARTIE VI : SUSPECTS



Partie 1: Niveau FAITS (comptage du nombre de faits pour lesquels un certain type de suspect est impliqué)

1.1. Nombre d'infractions selon le sexe des suspects identifiés (par catégorie principale)

Étant donné que, tant un suspect identifié masculin qu'un suspect identifié féminin peuvent être impliqués lors d'un même fait, il est possible que la somme des colonnes «Hommes» et «Femmes» soit supérieure à la valeur de la colonne «Total...» (voir également la note méthodologique)

Nijlen

2023

Catégorie principale / Sexe	Nombre total de faits avec au moins 1 suspect	Hommes	%	Femmes	%
Infr. contre l'intégrité physique	29	26	89,7%	6	20,7%
Registre de population	28	21	75,0%	10	35,7%
Drogues	27	23	85,2%	4	14,8%
Dégradation de la propriété	19	19	100,0%		
Vol et extorsion	17	14	82,4%	4	23,5%
Infr. contre la sécurité publique	13	11	84,6%	3	23,1%
Législation sur les étrangers	11	9	81,8%	3	27,3%
Armes et explosifs	10	8	80,0%	2	20,0%
Infr. contre autres valeurs morales et sentiments	10	8	80,0%	2	20,0%
Fraude	9	8	88,9%	4	44,4%
Ivresse et alcool	9	8	88,9%	1	11,1%
Environnement	7	7	100,0%		
Protection de la jeunesse	7	3	42,9%	4	57,1%
Infr. contre l'autorité publique	5	5	100,0%		
Infr. contre les mœurs	5	5	100,0%		
Infr. contre la famille	2	1	50,0%	1	50,0%

CRIMINALITE ENREGISTREE: SUSPECTS



Catégorie principale / Sexe	Nombre total de faits avec au moins 1 suspect	Hommes	%	Femmes	%
Infr. contre la foi publique	2	1	50,0%	1	50,0%
Protection de la personne	2	2	100,0%		
Code pénal social	1	1	100,0%	1	100,0%
Criminalité informatique	1			1	100,0%
Total	214	180	84,1%	47	22,0%



1.2. Nombre d'infractions selon le sexe des suspects identifiés (par figure criminelle)

Étant donné que, tant un suspect identifié masculin qu'un suspect identifié féminin peuvent être impliqués lors d'un même fait, il est possible que la somme des colonnes «Hommes» et «Femmes» soit supérieure à la valeur de la colonne «Total...» (voir également la note méthodologique)

Nijlen

2023

FC Vol moyen de transport

Figure criminelle / Sexe	Nombre total de faits avec au moins 1 suspect identifié	Hommes	%	Femmes	%
Vol de voiture	1	1	100,0%	1	100,0%
Vol de vélo	3	3	100,0%		
Total	PA	PA	PA	PA	PA

FC Cambrilage

Figure criminelle / Sexe	Nombre total de faits avec au moins 1 suspect identifié	Hommes	%
Cambrilage dans habitation	1	1	100,0%
Cambrilage dans bâtiment (total)	1	1	100,0%
Total	PA	PA	PA

FC Vol autre

Figure criminelle / Sexe	Nombre total de faits avec au moins 1 suspect identifié	Hommes	%	Femmes	%
Vol à l'étalage	8	6	75,0%	2	25,0%
Total	PA	PA	PA	PA	PA

CRIMINALITE ENREGISTREE: SUSPECTS



FC Autre

Figure criminelle / Sexe	Nombre total de faits avec au moins 1 suspect identifié	Hommes	%
Violence contre les métiers d'intérêt général	4	4	100,0%
Graffiti	2	2	100,0%
Dégradation de voiture	3	3	100,0%
Total	PA	PA	PA

PH Violence intrafamiliale (VIF)

Figure criminelle / Sexe	Nombre total de faits avec au moins 1 suspect identifié	Hommes	%	Femmes	%
VIF: physique, dans le couple	13	11	84,6%	4	30,8%
VIF: physique, envers des descendants	3	3	100,0%		
VIF: physique, envers d'autres membres	5	5	100,0%	1	20,0%
VIF: sexuelle, envers des descendants	2	2	100,0%		
VIF: psychique, dans le couple	5	4	80,0%	1	20,0%
VIF: psychique, envers d'autres membres	1	1	100,0%		
VIF: économique, envers d'autres membres	2	2	100,0%		
Total	PA	PA	PA	PA	PA

PH Drogues

Figure criminelle / Sexe	Nombre total de faits avec au moins 1 suspect identifié	Hommes	%
Vente de cocaïne	3	3	100,0%
Vente de drogues synthétiques	2	2	100,0%
Total	PA	PA	PA



PH Violence dans l'espace public

Figure criminelle / Sexe	Nombre total de faits avec au moins 1 suspect identifié	Hommes	%	Femmes	%
Violence physique (voie publique)	3	3	100,0%		
Violence physique (endroit accessible au public)	4	3	75,0%	1	25,0%
Violence sexuelle (voie publique)	1	1	100,0%		
Violence sexuelle (endroit accessible au public)	1	1	100,0%		
Violence psychique (voie publique)	5	5	100,0%		
Violence psychique (autre endroit public)	1	1	100,0%		
Violence psychique (endroit accessible au public)	1	1	100,0%		
Total	PA	PA	PA	PA	PA

PH Autre

Figure criminelle / Sexe	Nombre total de faits avec au moins 1 suspect identifié	Hommes	%	Femmes	%
Cyberharcèlement	3	3	100,0%		
Fraude à l'identité	1	1	100,0%	1	100,0%
Total	PA	PA	PA	PA	PA



1.3. Nombre d'infractions selon l'âge des suspects identifiés (par catégorie principale)

Étant donné que, tant un suspect identifié mineur qu'un suspect identifié majeur peuvent être impliqués lors d'un même fait, il est possible que la somme des colonnes «Mineur» et «Majeur» soit supérieure à la valeur de la colonne «Total...» (voir également la note méthodologique)

Nijlen

2023

Catégorie principale / Âge	Nombre total de faits avec au moins 1 suspect identifié	Mineur	%	Majeur	%
Infr. contre l'intégrité physique	29	6	20,7%	24	82,8%
Registre de population	28	2	7,1%	28	100,0%
Drogues	27	2	7,4%	25	92,6%
Dégradation de la propriété	19	11	57,9%	8	42,1%
Vol et extorsion	17	3	17,6%	15	88,2%
Infr. contre la sécurité publique	13	5	38,5%	8	61,5%
Législation sur les étrangers	11			11	100,0%
Armes et explosifs	10	1	10,0%	9	90,0%
Infr. contre autres valeurs morales et sentiments	10	3	30,0%	7	70,0%
Fraude	9			9	100,0%
Ivresse et alcool	9			9	100,0%
Environnement	7			7	100,0%
Protection de la jeunesse	7	6	85,7%	1	14,3%
Infr. contre l'autorité publique	5			5	100,0%
Infr. contre les mœurs	5	1	20,0%	4	80,0%
Infr. contre la famille	2			2	100,0%
Infr. contre la foi publique	2	1	50,0%	1	50,0%
Protection de la personne	2			2	100,0%
Code pénal social	1			1	100,0%
Criminalité informatique	1			1	100,0%
Total	214	41	19,2%	177	82,7%



1.4. Nombre d'infractions selon l'âge des suspects identifiés (par figure criminelle)

Étant donné que, tant un suspect identifié mineur qu'un suspect identifié majeur peuvent être impliqués lors d'un même fait, il est possible que la somme des colonnes «Mineur» et «Majeur» soit supérieure à la valeur de la colonne «Total...» (voir également la note méthodologique)

Nijlen

2023

FC Vol moyen de transport

Figure criminelle / Âge	Nombre total de faits avec au moins 1 suspect identifié	Mineur	%	Majeur	%
Vol de voiture	1	1	100,0%	1	100,0%
Vol de vélo	3			3	100,0%
Total	PA	PA	PA	PA	PA

FC Cambriolage

Figure criminelle / Âge	Nombre total de faits avec au moins 1 suspect identifié	Majeur	%
Cambriolage dans habitation	1	1	100,0%
Cambriolage dans bâtiment (total)	1	1	100,0%
Total	PA	PA	PA

FC Vol autre

Figure criminelle / Âge	Nombre total de faits avec au moins 1 suspect identifié	Mineur	%	Majeur	%
Vol à l'étalage	8	2	25,0%	6	75,0%
Total	PA	PA	PA	PA	PA

CRIMINALITE ENREGISTREE: SUSPECTS



FC Autre

Figure criminelle / Âge	Nombre total de faits avec au moins 1 suspect identifié	Mineur	%	Majeur	%
Violence contre les métiers d'intérêt général	4	1	25,0%	3	75,0%
Graffiti	2	2	100,0%		
Dégradation de voiture	3	1	33,3%	2	66,7%
Total	PA	PA	PA	PA	PA

PH Violence intrafamiliale (VIF)

Figure criminelle / Âge	Nombre total de faits avec au moins 1 suspect identifié	Mineur	%	Majeur	%
VIF: physique, dans le couple	13			13	100,0%
VIF: physique, envers des descendants	3			3	100,0%
VIF: physique, envers d'autres membres	5	2	40,0%	4	80,0%
VIF: sexuelle, envers des descendants	2			2	100,0%
VIF: psychique, dans le couple	5			5	100,0%
VIF: psychique, envers d'autres membres	1			1	100,0%
VIF: économique, envers d'autres membres	2			2	100,0%
Total	PA	PA	PA	PA	PA

PH Drogues

Figure criminelle / Âge	Nombre total de faits avec au moins 1 suspect identifié	Majeur	%
Vente de cocaïne	3	3	100,0%
Vente de drogues synthétiques	2	2	100,0%
Total	PA	PA	PA

CRIMINALITE ENREGISTREE: SUSPECTS



PH Violence dans l'espace public

Figure criminelle / Âge	Nombre total de faits avec au moins 1 suspect identifié	Mineur	%	Majeur	%
Violence physique (voie publique)	3			3	100,0%
Violence physique (endroit accessible au public)	4			4	100,0%
Violence sexuelle (voie publique)	1			1	100,0%
Violence sexuelle (endroit accessible au public)	1	1	100,0%		
Violence psychique (voie publique)	5			5	100,0%
Violence psychique (autre endroit public)	1			1	100,0%
Violence psychique (endroit accessible au public)	1			1	100,0%
Total	PA	PA	PA	PA	PA

PH Autre

Figure criminelle / Âge	Nombre total de faits avec au moins 1 suspect identifié	Mineur	%	Majeur	%
Cyberharcèlement	3	1	33,3%	2	66,7%
Fraude à l'identité	1			1	100,0%
Total	PA	PA	PA	PA	PA



Partie 2: Niveau SUSPECTS-FAIT (comptage du nombre de combinaisons suspect-fait)

2.1. Nombre de suspects-fait selon le sexe des suspects identifiés (TOP 5 des catégories principales)

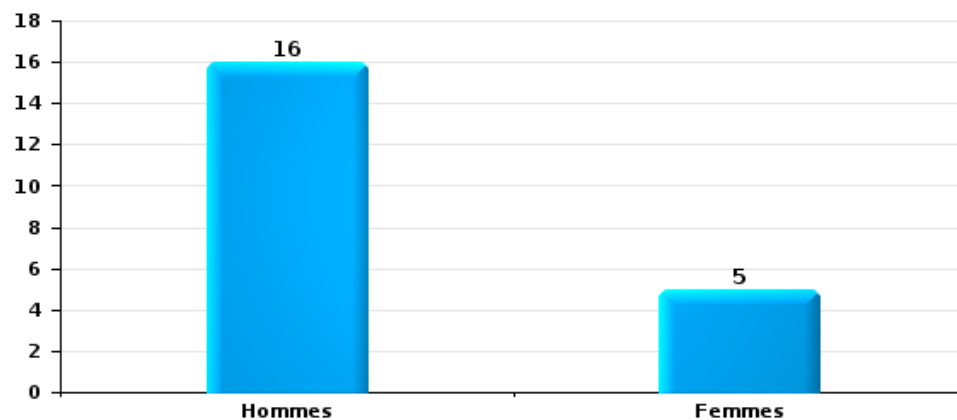
Lorsqu'un même suspect a commis plusieurs faits durant la période considérée, il est aussi comptabilisé plusieurs fois (voir également la note méthodologique)

Nijlen

2023

Vol et extorsion

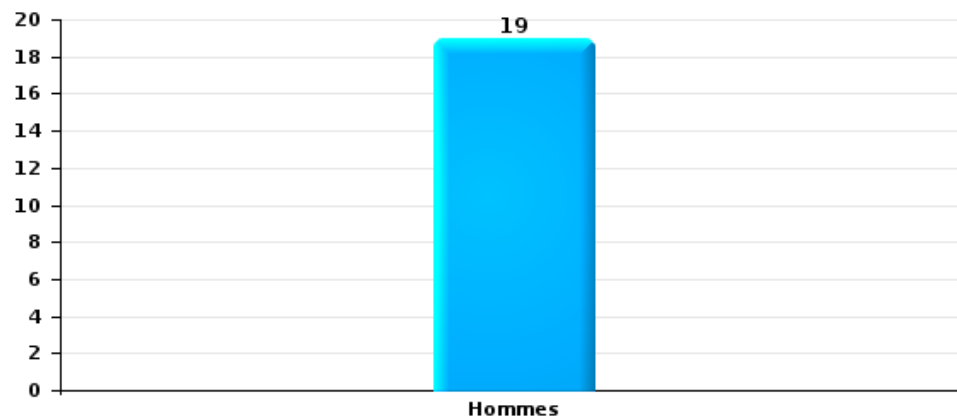
Nombre de suspects-fait selon le sexe





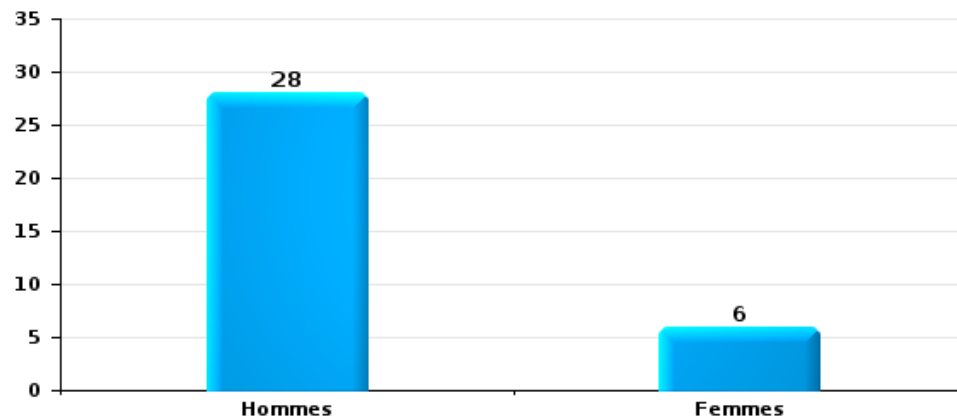
Dégradation de la propriété

Nombre de suspects-fait selon le sexe



Infr. contre l'intégrité physique

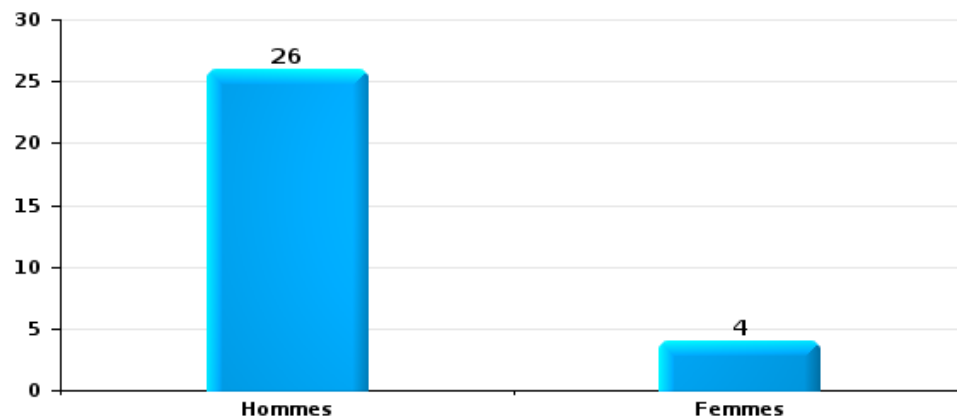
Nombre de suspects-fait selon le sexe





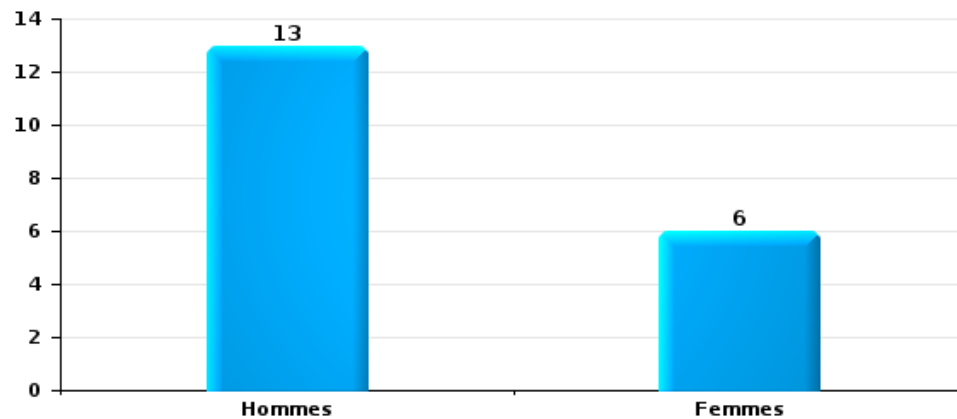
Drogues

Nombre de suspects-fait selon le sexe



Fraude

Nombre de suspects-fait selon le sexe





2.2. Nombre de suspects-fait selon le sexe des suspects identifiés (TOP 5 des figures criminelles)

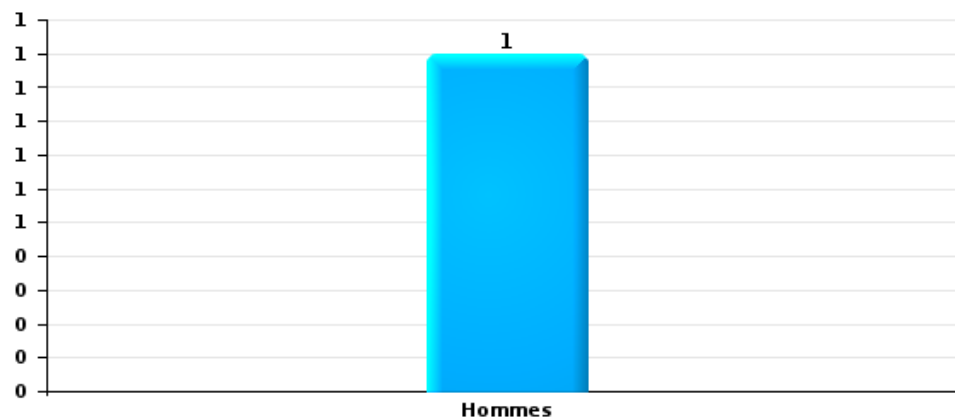
Lorsqu'un même suspect a commis plusieurs faits durant la période considérée, il est aussi comptabilisé plusieurs fois (voir également la note méthodologique)

Nijlen

2023

Cambriolage dans bâtiment (total)

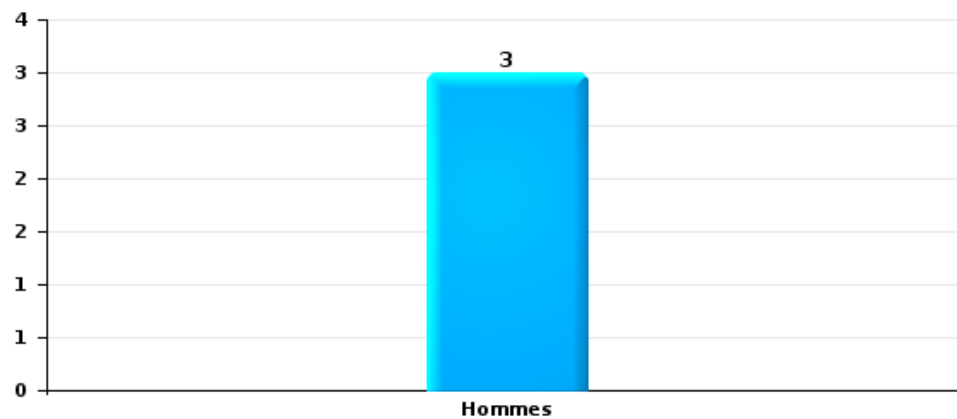
Nombre de suspects-fait selon le sexe





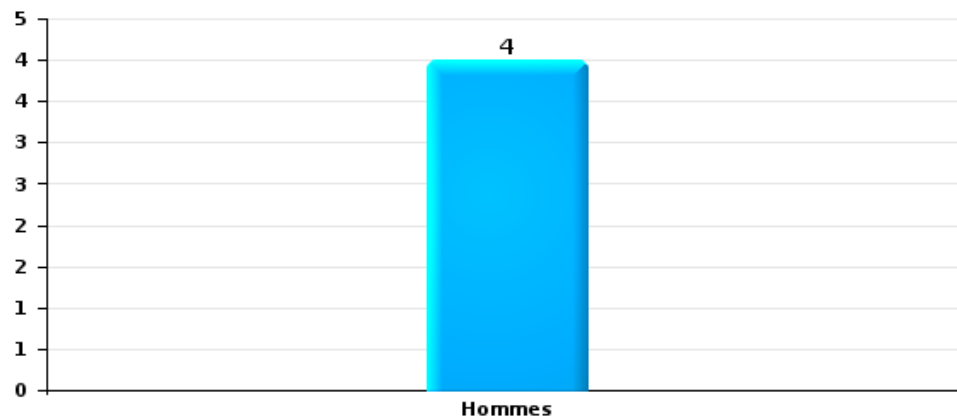
Dégradation de voiture

Nombre de suspects-fait selon le sexe



Vol de vélo

Nombre de suspects-fait selon le sexe





2.3. Nombre de suspects-fait selon l'âge des suspects identifiés (TOP 5 des catégories principales)

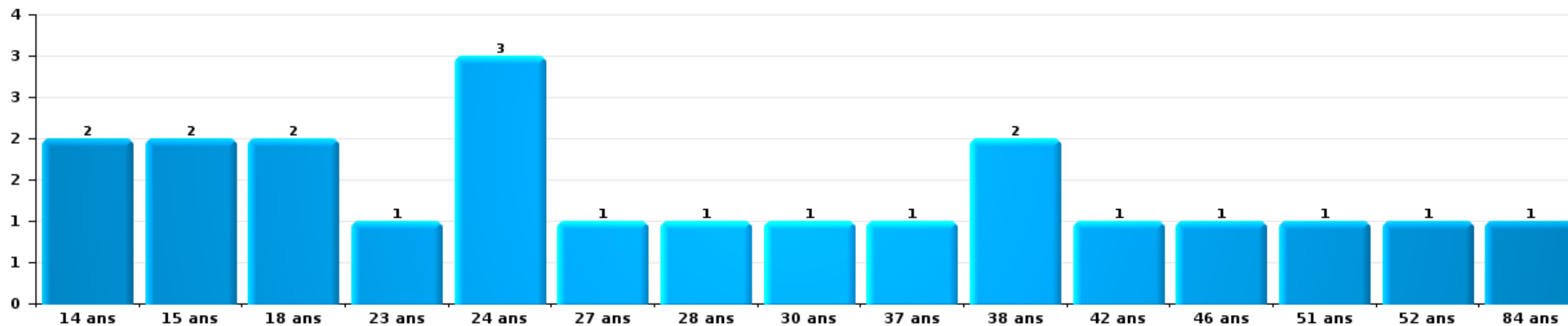
1) Lorsqu'un même suspect a commis plusieurs faits durant la période considérée, il est aussi comptabilisé plusieurs fois, qu'il ait le même âge ou non – 2) Les suspects au-dessous de 14 ans et à partir de 90 ans ne sont pas repris dans le tableau (voir également la note méthodologique)

Nijlen

2023

Vol et extorsion

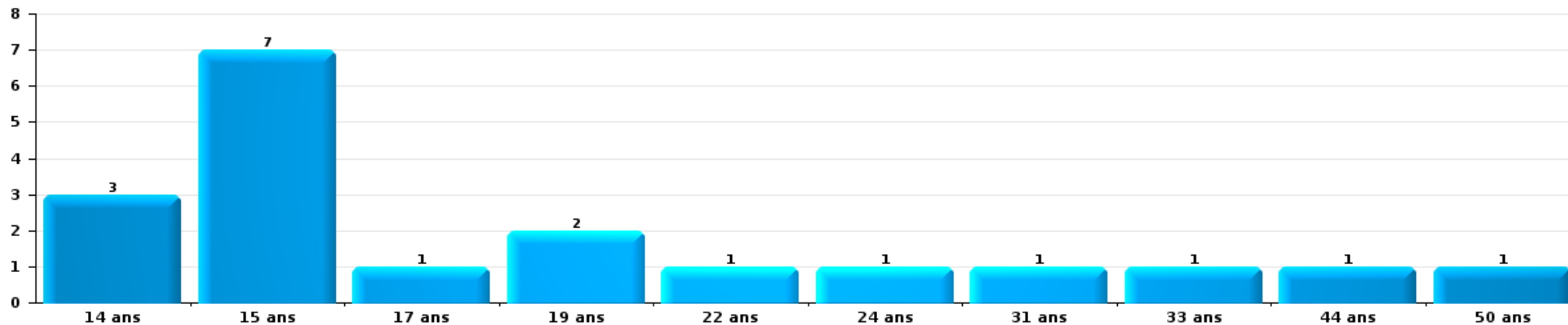
Nombre de suspects-fait par âge (chronologique)





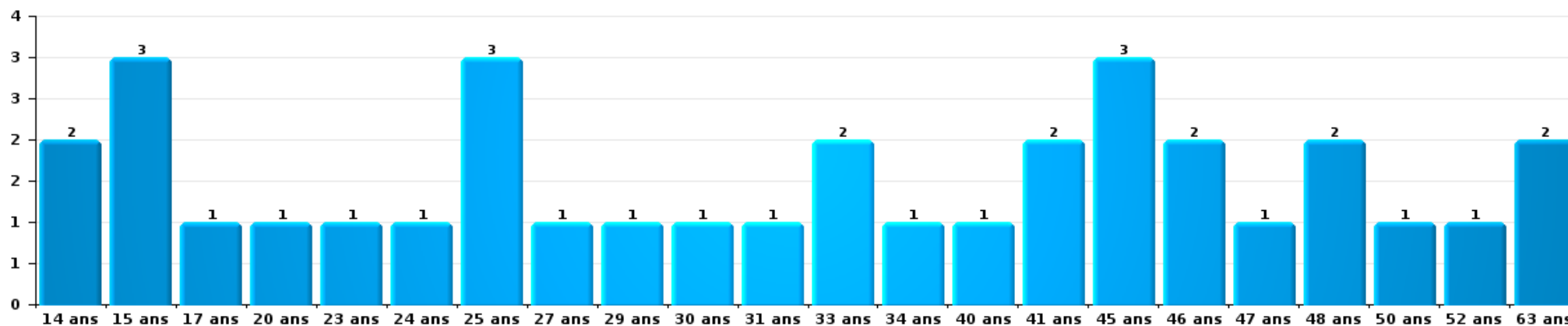
Dégradation de la propriété

Nombre de suspects-fait par âge (chronologique)



Infr. contre l'intégrité physique

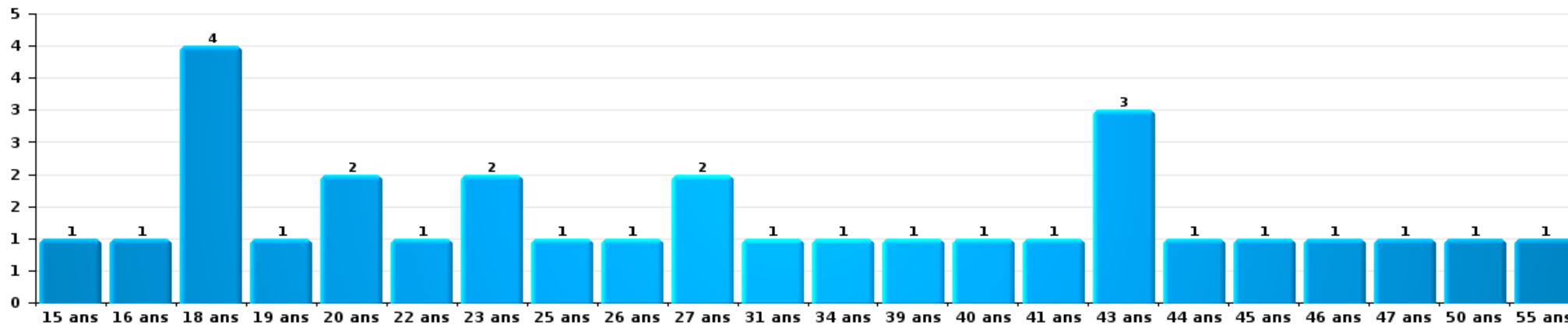
Nombre de suspects-fait par âge (chronologique)





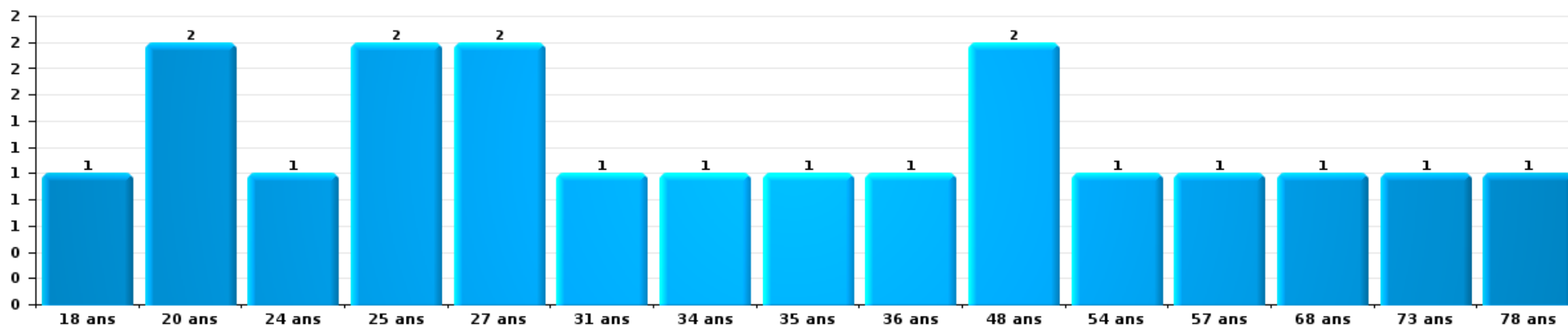
Drogues

Nombre de suspects-fait par âge (chronologique)



Fraude

Nombre de suspects-fait par âge (chronologique)





2.4. Nombre de suspects-fait selon l'âge des suspects identifiés (TOP 5 des figures criminelles)

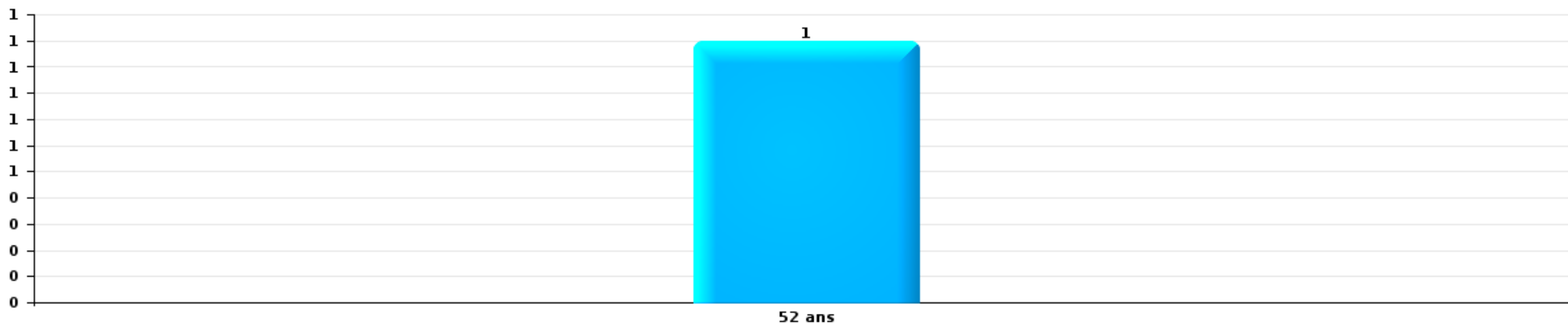
1) Lorsqu'un même suspect a commis plusieurs faits durant la période considérée, il est aussi comptabilisé plusieurs fois, qu'il ait le même âge ou non – 2) Les suspects au-dessous de 14 ans et à partir de 90 ans ne sont pas repris dans le tableau (voir également la note méthodologique)

Nijlen

2023

Cambrilage dans bâtiment (total)

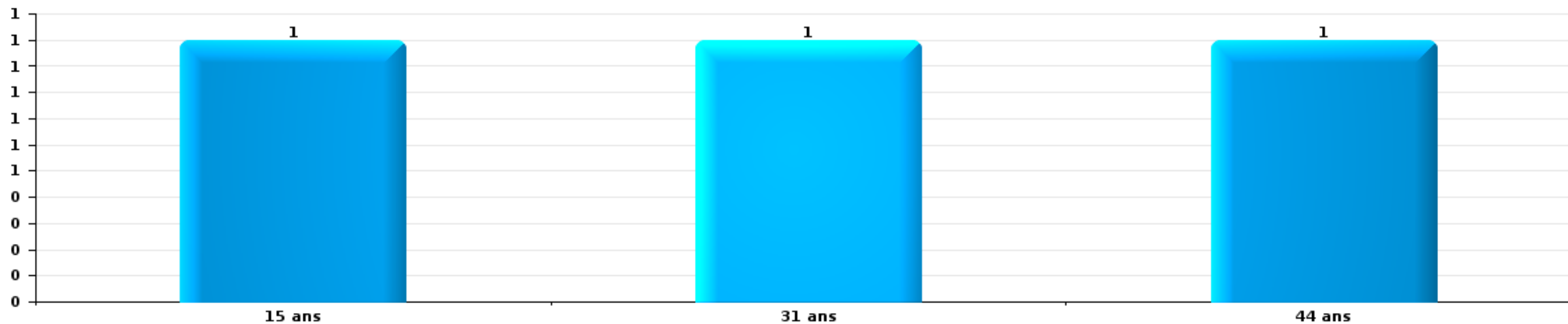
Nombre de suspects-fait par âge (chronologique)





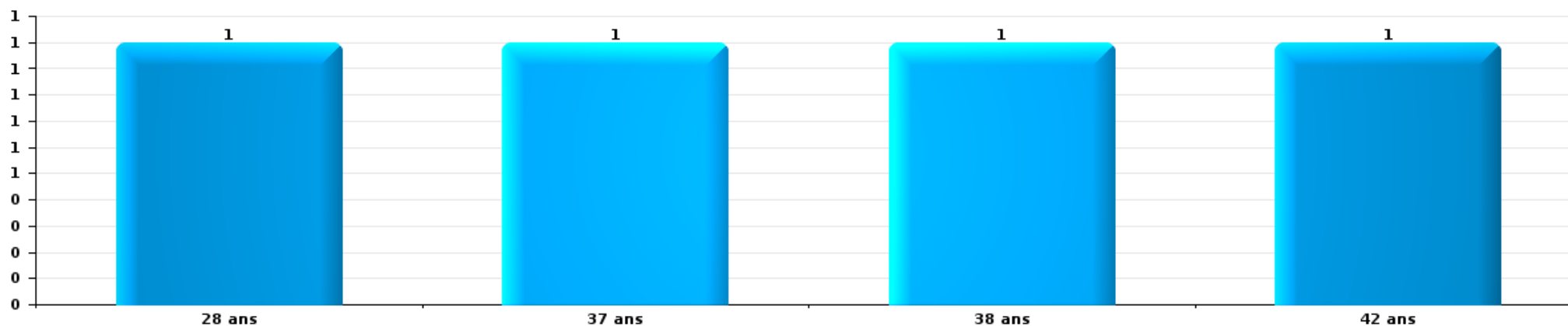
Dégradation de voiture

Nombre de suspects-fait par âge (chronologique)



Vol de vélo

Nombre de suspects-fait par âge (chronologique)



STATISTIQUES POLICIERES DE CRIMINALITE

LIEU DE PERPETRATION: COMMUNE

Nijlen

***ANNEXE I: DETAIL PAR CATEGORIE DE DELIT
CODE PENAL***

Infraction Code pénal

Infr. contre l'intégrité physique

			2000	2013	2014	2015	2016	2017	2018	2019	2020	2021	2022	2023
Assassinat	Empoisonnement (assassinat)	Acc.						1						
	Autres	Tent.									1			
		Sous-total						1			1			
Meurtre	Autres	Tent.			1	2	1	1		2	1	4		1
		Sous-total			1	2	1	1		2	1	4		1
Torture et maltraitance	Torture	Acc.							1					
	Traitement inhumain	Acc.							1		2		1	
	Traitement dégradant	Acc.											1	
		Sous-total							2		2		2	
Coups et/ou blessures vol. en sphère familiale	Entre partenaires ou ex-partenaires	Acc.	4	14	15	25	18	16	16	14	24	25	21	21
	Lors d'un différend familial en général	Acc.	5											
	Par les parents envers un mineur	Acc.		5	1	1			2	1	5	2	2	6
	Envers les parents	Acc.	1	4	3	3	3	2	7	6	3	1	4	2
	Envers d'autres ascendants directs ou collatéraux	Acc.		1	1	3	2	2	1				3	2
		Sous-total	10	24	20	32	23	20	26	21	32	31	27	31
Coups et/ou blessures vol. hors sphère familiale	Bagarres (=coups réciproques)	Acc.		10	13	15	14	15	13	16	20	18	17	12
	Coups envers fonctionnaire de police	Acc.			2	2	3	2	3	1		2	2	2
	Envers un mineur par une pers. ayant autorité	Acc.	1	2		1			1	1		2	1	2
	Envers un mineur qualité de l'auteur inconnue	Acc.	3	1		1	2	1		2	5	7	3	1
	Envers pers. vulnérable par pers. ayant autorité	Acc.			1						1			
	Coups envers personnel transport public	Acc.				1				1				
	Coups envers personnel autre service public	Acc.					1							
	Coups envers profession médicale	Acc.								1				
	Coups envers personnel institut d'enseignement	Acc.					3		1	5	2		3	3
	Non spécifié	Acc.	42	24	24	28	31	25	25	25	20	19	23	17
	Tent.											1		
	Sous-total	46	37	42	48	53	44	43	52	48	49	49	37	
Abstention coupable		Acc.		1										
		Sous-total		1										
Autres infr. volontaires. c/ l'intégrité phys.	Privation de soins à enfant ou personne vulnérable	Acc.				1								
	Administration substances nuisibles	Acc.							1	1			1	
		Tent.							1					
	Entrave méchante à la circulation	Acc.	1	1		1	3	2	1		2	1		
	Voies de faits et violences légères	Acc.	1	1			2		1	2	1	2		3
	Sous-total	2	2	1	1	1	5	4	3	2	3	4	3	

Infr. contre l'intégrité physique

			2000	2013	2014	2015	2016	2017	2018	2019	2020	2021	2022	2023
Infr. involontaires contre l'intégrité physique	Coups et/ou blessures involontaires	Acc.	5	3									1	1
	Causer un accident de chemin de fer	Acc.				1								
	Morsure de chien	Acc.		1	1	1	1	2	1	2		1	1	1
		Sous-total	5	4	1	2	1	2	1	2		1	2	2
		Total	63	68	65	85	79	73	76	80	86	88	84	74

Infr. contre la liberté individuelle

		2000	2013	2014	2015	2016	2017	2018	2019	2020	2021	2022	2023
Enlèvement de mineur ou personne vulnérable	Enlèvement parental	Acc.			1			1					
		Tent.					1						1
	Autre enlèvement	Tent.			1								
		Sous-total			2		1	1					1
Détention par un particulier		Acc.	1				1		1		3	1	
		Sous-total	1				1		1		3	1	
		Total	1		2		2	1	1		3	1	1

Infr. contre les mœurs

			2000	2013	2014	2015	2016	2017	2018	2019	2020	2021	2022	2023
Viol ayant causé la mort	Victime âge inconnu	Tent.			1									
		Sous-total			1									
Viol n'ayant pas causé la mort	Victime < 10a	Acc.		1		2	2							
	Victime 14a - 16a	Acc.	2				1	1			1	2		
	Victime 16a - 18a	Acc.	1	1			1	1		1	1			
		Acc.	1	2	3		1	2	3	3	6	4	1	
	Victime majeure	Tent.								1				
	Sous-total		4	4	3	2	5	4	3	5	8	6	1	
Viol avec conséquence inconnue		Acc.	1											
		Sous-total	1											
Viol n'ayant pas causé la mort (nvCPS)	Victime < 16a	Acc.								1			2	4
	Victime 16a - 18a	Acc.											1	
	Victime majeure	Acc.												2
		Sous-total									1		3	6
Attentat à la pudeur avec violence / menace	Victime < 16a	Acc.				2	1					1		
		Tent.							1					
	Victime majeure	Acc.			1	2		1	1	1				
	Sous-total				1	4	1	2	1	1	1	1		
Attentat à la pudeur sans violence / menace	Victime < 16a	Acc.		2	3	1	2	2	1	1	1		1	
	Victime 16a - 18a	Acc.			2			2	3		1			
	Victime âge inconnu	Acc.			1		1					1		
		Sous-total		2	6	1	3	4	4	1	2	1	1	
Atteinte intégrité sexuelle sans mort (nvCPS)	Victime < 16a	Acc.											3	6
	Victime 16a - 18a	Acc.												1
	Victime majeure	Acc.											3	1
		Sous-total											6	8
Pornographie infantile	Détention	Acc.			1				1		1	1	3	
	Distribution	Acc.		2	1	1	1			2	4	7	2	
	Accès pornographie infantile via technologie	Acc.							1	1	1		1	
		Tent.										2		
	Non spécifié	Acc.			1									
	Sous-total		2	3	1	1		2	3	6	10	6		
Incitation à la débauche	Victime mineure	Acc.		1	5		1	1	5	2	1	1		
	Victime majeure	Acc.					1							
	Age victime inconnu	Acc.						1				1		
	Autre publicité pour débauche	Acc.								1				
		Sous-total		1	5		2	2	5	3	1	2		
Exploitation de la débauche d'autrui	Victime majeure	Acc.							1					
		Sous-total							1					

Infr. contre les mœurs

			2000	2013	2014	2015	2016	2017	2018	2019	2020	2021	2022	2023
Outrage public aux bonnes mœurs	Actions (exhibitionnisme, etc.)	Acc.	2	2	2	1	1		3	1	1	4	1	
	Ecrits, images, objets	Acc.				1	1	1	1	1	2	3	1	
	Exhibitionnisme (nvCPS)	Acc.												2
		Sous-total	2	2	2	1	2	1	4	2	3	7	2	2
Voyeurisme	Observation/enregistrement de nudité ou intimité	Acc.					2	1	4			1		
	Diffusion enregistrement nudité ou intimité	Acc.								3	1	1		
		Sous-total					2	1	7	1	2			
Voyeurisme direct (nvCPS)	Victime < 16a	Acc.												1
	Victime majeure	Acc.											1	
		Sous-total											1	1
Voyeurisme via moyen technique ou autre (nvCPS)	Victime 16a - 18a	Acc.												1
	Victime majeure	Acc.											1	
		Sous-total											1	1
Diffusion de contenu à caractère sexuel (nvCPS)	Victime majeure	Acc.												1
		Sous-total												1
Diffusion contenu sex. but méchant/lucrat. (nvCPS)	Victime < 16a	Acc.											1	
	Victime 16a - 18a	Acc.												1
	Victime majeure	Acc.											1	4
		Sous-total											2	5
Grooming (contact par ICT avec mineur < 16 ans)		Acc.								1	1		1	
		Tent.							1					
		Sous-total						1	1	1		1		
Grooming online - avec ICT (nvCPS)	Victime < 16a	Acc.											1	1
		Sous-total											1	1
		Total	7	11	20	6	17	14	23	24	23	29	25	25

Infr. contre autres valeurs morales et sentiments

			2000	2013	2014	2015	2016	2017	2018	2019	2020	2021	2022	2023	
Harcèlement	Harcèlement par téléphone (OLD)	Acc.	1												
		Acc.		34	24	23	22	20	20	38	34	40	27	27	
	Sous-total	1	34	24	23	22	20	20	38	34	40	27	27		
Violation de sépulture		Acc.										1			
		Sous-total										1			
Violation du secret professionnel		Acc.								2			1		
		Sous-total								2			1		
Atteinte à l'honneur	Calomnie et diffamation	Acc.	1	6	6	2	7	6	10	3	2	6	2	1	
	Déclaration calomnieuse	Acc.			1	1	2				1	2			
	Imputation calomnieuse	Acc.	2		1		1		1		1				
	Divulgence méchante	Acc.									1				
	Injures (Délit)	Acc.	4	2			1	1		7	1		1	5	
	Non spécifié	Acc.	1												
	Sous-total	8	8	8	3	11	7	11	10	6	8	3	6		
Vie privée	Violation de domicile par un particulier	Acc.	3	1	3	3	4	3	3	3	3	3	2	4	
	Violation du secret des lettres	Acc.		2	2	1						1	1		
	Sous-total	3	3	5	4	4	3	3	3	3	3	4	3	4	
Tapage nocturne		Acc.	2	1	7	1		3	3		1	1	1		
		Sous-total	2	1	7	1		3	3		1	1	1		
Violation de communication par particulier		Acc.					1	1							
		Sous-total					1	1							
Abus faiblesses de personnes		Acc.							1		2				
		Sous-total							1		2				
Vie privée mœurs: publication identité victime		Acc.											1	1	
		Sous-total											1	1	
Occupation bien d'autrui (squatter)	Pénétrer / occuper / séjourner (bien non habité)	Acc.									1				
		Sous-total									1				
		Total	14	46	44	31	38	34	38	51	49	54	36	38	

Infr. relative au statut juridique de l'enfant

			2000	2013	2014	2015	2016	2017	2018	2019	2020	2021	2022	2023
Non-représentation d'enfants	Par les parents	Acc.	2								1			
		Sous-total	2								1			
Non-déclaration de naissance		Acc.				1								
		Sous-total				1								
		Total	2			1					1			

Vol et extorsion

			2000	2013	2014	2015	2016	2017	2018	2019	2020	2021	2022	2023
Vol avec circ. aggr.	Avec violence	Acc.	3	4	2	4	3	2	2		1		1	2
		Tent.			1						1			
	Sans violence	Acc.	46	113	133	79	79	95	74	54	42	35	42	62
		Tent.	30	45	49	44	24	40	37	44	21	16	16	30
	Sous-total		79	162	184	128	106	137	113	98	65	51	59	94
Vol sans circ. aggr.	Avec violence	Acc.		1	2	3		1		2				1
		Tent.			1							1		
	Sans violence, Vol à la tire	Acc.	1	8	5	8	4	8	8	4	3	6	2	3
		Acc.	1	1				1	1	2	1			
	Sans violence, Vol d'usage	Acc.		3	4	9	2	5	3	4	3	1	3	4
		Acc.	256	197	161	145	160	114	126	117	87	65	100	95
Sans violence	Tent.	5	2	2	1	6	6	1	6	2	4	2	3	
	Sous-total		263	212	174	167	172	135	139	135	96	77	107	106
Vol non spécifié		Acc.	83						1					
		Tent.	58											
	Sous-total	141						1						
Extorsion		Acc.	1	1	3			1	3		2	2	6	5
		Tent.	1	1		1	3	2	2	1	1	2	2	4
	Sous-total	2	2	3	1	3	3	5	1	3	4	8	9	
	Total		485	376	361	296	281	275	258	234	164	132	174	209

Fraude

		2000	2013	2014	2015	2016	2017	2018	2019	2020	2021	2022	2023	
Blanchiment d'argent	Acc.				1	1			5	11	3	2	2	
	Tent.									2				
	Sous-total				1	1			5	13	3	2	2	
Recel	Recel simple	Acc.			2		1	1	1	1				
	Sous-total				2		1	1	1	1				
Grivèlerie	Boissons et aliments	Acc.		1			1		2			1	1	
	Voiture de location	Acc.		1		1							1	
	Sous-total			2		1	1		2			1	2	
Détournement et destruction frauduleuse	Cel frauduleux	Acc.	3											
	D'argent, de papiers, etc.	Acc.												
	D'objets saisis	Acc.						2			1			
	D'héritage	Acc.							1					
	Non spécifié	Acc.	1							1				
Sous-total		4	4	108	6	8	3	8	4	4	5	2	1	
Escoquerie	Fraude par internet	Acc.		12	10	16	16	20	43	64	110	109	107	91
		Tent.		9	4	54	90	23	44	11	14	10	6	11
	Escoquerie sans internet	Acc.		9	11	7	10	5	6	11	5	6	6	4
		Tent.			4	3	5	1	2	6	4	1	5	3
		Acc.	7											
		Tent.	2											
Sous-total		9	30	29	80	121	49	95	92	133	126	124	109	
Tromperie	Marchandises vendues / travail fourni	Acc.	1											
	Sous-total		1	1										
Abus de confiance et infr. apparentées	Abus de confiance	Acc.	5	9	5	5	9	13	7	8	21	10	11	
	Abus des faiblesses	Acc.			1			1	1	1		1		
	Sous-total		5	9	6	5	9	14	8	9	21	11	11	
Abus de biens sociaux	Par des sociétés	Acc.		1	1			1				1		
	Par des A.S.B.L.	Acc.											1	
	Autres	Acc.		1			1							
	Sous-total			2	1			2				1	1	1
Infr. liées à l'insolvabilité	Par des tiers	Acc.			2	3	3	3	4	1			3	
	Par le débiteur	Acc.		7	8	3		1		2		1	3	
	Non spécifié	Acc.							1					
	Sous-total			7	10	6	3	4	5	3		1	3	
Insolvabilité frauduleuse		Acc.				1	1							
	Sous-total					1	1							
		Total	20	53	157	101	140	69	123	115	160	157	144	132

Dégradation de la propriété

			2000	2013	2014	2015	2016	2017	2018	2019	2020	2021	2022	2023
Incendie volontaire	Dans lieu habité (de jour)	Acc.			1									
	Dans lieu habité (de nuit)	Acc.				1								
	Dans un autre lieu (de jour)	Acc.	1	2	4	2			3		1		1	1
		Tent.										1		
	Dans un autre lieu (de nuit)	Acc.	1		2	1		1		1			2	2
		Tent.											1	
	Dans un autre lieu (moment indéterminé)	Acc.		2	1								1	
Non spécifié	Acc.	4										1		1
	Sous-total		6	4	8	3	1	1	3	1	1	3	3	4
Destruction par explosion volontaire	Dans un autre lieu (de nuit)	Acc.	1											
	Sous-total		1											
Incendie involontaire		Acc.	14	5	8	1	5		1		1	1	2	3
	Sous-total		14	5	8	1	5		1		1	1	2	3
Destruction, dénaturation, dégradation	Avec circ. aggr.	Acc.	4			1	1		1		1		1	
	Destruction de biens agricoles	Acc.		4	2		2	1					1	
		Acc.	60									1		
	Non spécifié	Tent.	1											
	Sous-total		65	4	2	1	3	1	1		1	1	2	
Vandalisme	Sur véhicules	Acc.	15	35	33	27	40	24	27	29	30	27	31	26
	Sur autres biens mobiliers	Acc.	12	11	12	6	12	11	16	15	7	9	17	13
	Graffitis	Acc.	2	2	3	2	1	1	4			2	4	5
	Autres détériorations sur biens immobiliers	Acc.	10	45	32	22	32	32	34	25	20	22	31	38
	Dégradation de clôture	Acc.	2	2		1	2	1	4	2	4	6	4	3
	Sous-total		41	95	80	58	87	69	85	71	61	66	87	85
	Total		127	108	98	63	96	71	90	72	64	71	94	92

Infr. contre la Sécurité de l'Etat

			2000	2013	2014	2015	2016	2017	2018	2019	2020	2021	2022	2023
Terrorisme	Groupe terroriste	Acc.						1						
	Diffuser un message qui incite au terrorisme	Acc.						1						
		Sous-total						2						
		Total						2						

Infr. contre la sécurité publique

			2000	2013	2014	2015	2016	2017	2018	2019	2020	2021	2022	2023
Organisation criminelle	Acc.								1					
	Sous-total								1					
Association de malfaiteurs	Acc.			3			2	3	1	5	3		4	1
	Sous-total			3			2	3	1	5	3		4	1
Evasion de prisonniers	Non-respect surveillance électronique	Acc.										2	2	3
	Sous-total											2	2	3
Menaces	Menace d'attentat	Acc.		2	4			2			5	1		
	Verbales	Acc.	14	17	13	8	12	11	18	14	8	13	7	11
	Ecrites	Acc.	2	3	4	1	4	2	6	1	6	5	8	7
	Par gestes, emblèmes	Acc.	4	4	4	5	2	7	6	5	4	7	7	11
	Alerte à la bombe	Acc.			1	1					1			
	Non spécifié	Acc.	2											
	Sous-total		22	26	26	15	18	22	30	20	24	26	22	29
	Total		22	29	26	15	20	25	32	25	27	28	28	33

Infr. contre l'autorité publique

		2000	2013	2014	2015	2016	2017	2018	2019	2020	2021	2022	2023
Violence c/ personnes investies autorité publique	Acc.	1			1	1							
	Sous-total	1			1	1							
Rébellion	Rébellion armée	Acc.	1							1	1		
	Rébellion non armée	Acc.		2	6	2	2	6	1	6	1	3	2
	Non spécifié	Acc.									1		
	Sous-total	2	1	2	6	2	2	6	1	7	3	3	2
Outrages	Acc.	5	3	2	1	1	2	1		2	2		3
	Sous-total	5	3	2	1	1	2	1		2	2		3
Autres infractions	Bris de scellés	Acc.				1		2	3				
		Tent.											
	Industrie, commerce et enchères publiques	Acc.											
	Sous-total	2				1		2	3				
	Total	10	4	4	8	5	4	9	4	9	5	3	5

Infr. contre la foi publique

			2000	2013	2014	2015	2016	2017	2018	2019	2020	2021	2022	2023
Faux en écritures	Faux en écritures	Acc.	9	6	4	3	5	3	3	7	6	3	2	3
		Tent.	1											
	Usage de faux en écrit. et écrit. falsifiées	Acc.		1	2	2	3				3			
		Sous-total	10	7	6	5	8	3	3	7	9	3	2	3
Usurpation	De fonctions	Acc.										1		2
	De nom	Acc.	1	3	1	3	1	4	1	8	7	6	4	6
		Sous-total	1	3	1	3	1	4	1	8	7	7	4	8
Contrefaçon / falsification	Contrefaçon	Acc.		1	3									
	Falsification	Acc.								1	1	1		
		Sous-total		1	3					1	1	1		
Fausses monnaies	Emission	Acc.	1		1	4	4	1	1		2	1		1
		Tent.								1				
	Non spécifié	Acc.	5				2							
	Autres	Acc.			1							1	1	1
		Sous-total	6	2	4	4	6	1	1	1	2	2	1	2
Faux en justice	Faux témoignage	Acc.				1								
	Fausse déclarations	Acc.					1					2	1	
		Sous-total				1	1					2	1	
		Total	17	11	12	13	16	8	5	17	19	15	8	13



Nijlen

Infraction Code pénal

Infr. contre la famille

		2000	2013	2014	2015	2016	2017	2018	2019	2020	2021	2022	2023
Abandon de famille	Acc.				2	1		2			1	1	
	Sous-total				2	1		2			1	1	
Refus du droit aux relations personnelles	Acc.	16	19	19	10	15	10	16	10	13	6	26	11
	Sous-total	16	19	19	10	15	10	16	10	13	6	26	11
Non-acquittement pension alimentaire	Acc.	14	3	10	7	3	4	2					1
	Sous-total	14	3	10	7	3	4	2					1
Non spécifié	Acc.	1											
	Sous-total	1											
	Total	31	22	29	19	19	14	20	10	13	7	27	12

Criminalité informatique

		2000	2013	2014	2015	2016	2017	2018	2019	2020	2021	2022	2023
Hacking	Acc.		4	2	1	5	8	8	7	6	7	6	5
	Tent.						2						
	Sous-total		4	2	1	5	10	8	7	6	7	6	5
Faux en informatique	Acc.		2	1	1				2	1	1	1	
	Tent.								1				
	Sous-total		2	1	1				3	1	1	1	
Fraude informatique	Acc.		14	8	7	12	8	21	10	15	13	19	30
	Tent.		1	2	2		2	5					
	Sous-total		15	10	9	12	10	26	10	15	13	19	30
Sabotage	Acc.		4	1		1	1						1
	Sous-total		4	1		1	1						1
	Total		25	14	11	18	21	34	20	22	21	26	36



Exercice illégal de l'autorité publique

		2000	2013	2014	2015	2016	2017	2018	2019	2020	2021	2022	2023
Usurpation de pouvoir	Acc.					1							
	Sous-total					1							
Détention par fonctionnaire public	Acc.							1		1			
	Sous-total							1		1			
Prise d'intérêt	Acc.						1						
	Sous-total						1						
	Total					1	1	1		1			

Marchand de sommeil

		2000	2013	2014	2015	2016	2017	2018	2019	2020	2021	2022	2023
Sans circ. aggr.	Acc.								3				
	Sous-total								3				
	Total								3				

Traite des êtres humains

		2000	2013	2014	2015	2016	2017	2018	2019	2020	2021	2022	2023
Exploitation sexuelle	Acc.							2					
	Sous-total							2					
Production ou diffusion de pornographie enfantine	Acc.		1										
	Sous-total		1										
	Total		1					2					

Autres infractions Code pénal

		2000	2013	2014	2015	2016	2017	2018	2019	2020	2021	2022	2023
	Acc.			1									
	Sous-total			1									
	Total			1									



Contravention Code pénal

		2000	2013	2014	2015	2016	2017	2018	2019	2020	2021	2022	2023
Injures (Contravention)	Acc.	4											
	Sous-total	4											
Destruction d'animaux (Contravention)	Acc.	1											
	Sous-total	1											
Autres contraventions CP	Acc.	7											
	Tent.										1		
	Sous-total	7									1		
Total		12									1		

STATISTIQUES POLICIERES DE CRIMINALITE

LIEU DE PERPETRATION: COMMUNE

Nijlen

***ANNEXE II: DETAIL PAR CATEGORIE DE DELIT
LOIS SPECIALES***



Nijlen

Infraction Lois spéciales

Drogues

			2000	2013	2014	2015	2016	2017	2018	2019	2020	2021	2022	2023
Détention		Acc.	31	53	48	30	34	65	44	41	61	48	28	24
		Sous-total	31	53	48	30	34	65	44	41	61	48	28	24
Usage	Usage en groupe	Acc.	18											
	Usage individuel	Acc.	15											
	Faciliter l'usage	Acc.	2									1	1	
	Incitation à l'usage	Acc.											1	1
	Désordre, scandale ou danger dans un espace public	Acc.				1					2		4	2
		Sous-total	35				1				2		6	4
Importation et exportation		Acc.	9		1	2	2	1	1				2	1
		Sous-total	9		1	2	2	1	1				2	1
Fabrication		Acc.	2	4	3	2	4	2		6	5	2	4	
		Sous-total	2	4	3	2	4	2		6	5	2	4	
Commerce		Acc.	8	5	14	8	6	13	7	5	11	10	8	7
		Tent.									2			
		Sous-total	8	5	14	8	6	13	7	5	13	10	8	7
Autres		Acc.	2	3	1		1	4		1		1		
		Sous-total	2	3	1		1	4		1		1		
		Total	87	65	67	42	48	85	52	53	81	61	48	36



Législation sur les étrangers

		2000	2013	2014	2015	2016	2017	2018	2019	2020	2021	2022	2023
Transmigration illégale	Mariages simulés/blancs sans récompense/contrainte	Acc.	3	7	1	2	1			1	1	2	4
		Tent.					1	1			2		
	Cohab. légale de complais. sans récompense/contr.	Acc.			2	2	1	1	8		3	4	2
		Tent.					2				1		
	Accès au territoire	Acc.				1						1	
	Séjour	Acc.	1	5	9	3	5	3	3	2	3	3	10
	Éloignement	Acc.			1								
	Inscription au registre des étrangers	Acc.	2						3			1	1
Reconnaissance fraudul. sans récompense/contrainte	Acc.										3	1	1
	Sous-total	3	3	12	13	8	10	5	14	3	13	12	18
Trafic d'êtres humains	Acc.					1	2						
	Sous-total					1	2						
Aide au séjour illégal	Acc.							1					
	Sous-total							1					
Non spécifié	Acc.	1											
	Sous-total	1											
Autres	Acc.										1		
	Sous-total										1		
	Total	4	3	12	13	8	11	7	15	3	14	12	18



Environnement

			2000	2013	2014	2015	2016	2017	2018	2019	2020	2021	2022	2023
Déchets	Transport de déchets	Acc.											1	
	Déchets par professionnel	Acc.		2	1	1			1			1		2
	Déchets par particulier	Acc.		19	40	32	18	25	22	13	18	17	12	14
	Déchets par personne indéterminée	Inc.	1											
		Acc.	19											
	Déchets: permis/autorisation	Acc.										1		
	Non spécifié	Acc.	2											
	Sous-total		22	21	41	33	18	25	23	13	18	19	13	16
Autres que déchets	Urbanisme	Acc.	10	12	9	6	2	4	2	1	2	3	1	2
	Permis d'environnement	Acc.					1					2	1	
	Bruit	Acc.	2				1							
	Pollution de l'eau	Acc.	1				1			1				
	Pollution de l'air	Acc.	1											
	Pollution du sol	Acc.		1	1	1					1			
	Autres nuisances en matière d'environnement	Acc.	2	2										
		Sous-total		16	15	10	7	2	7	2	1	4	5	2
Biodiversité / Faune et flore	Bien-être animal	Acc.	2		2	1	4	1	3	4	2	4	2	5
	Protection de la nature	Acc.	1	2	1			1	1	1			1	1
	Permis / autorisation animaux	Acc.							1	1				
	Destruction d'animaux	Acc.		2	2				1			1		
		Tent.		1									1	
	Sous-total		3	5	5	1	4	2	6	6	2	6	3	7
	Total		41	41	56	41	24	34	31	20	24	30	18	25



Armes et explosifs

			2000	2013	2014	2015	2016	2017	2018	2019	2020	2021	2022	2023
Détention illégale	Arme à feu	Acc.		3	2	2	4	2	2	9	4	3		2
	Arme blanche ou non à feu	Acc.		4	2	4	3	4	2	6	5	3	1	6
	Munition	Acc.			1				2	3	1		1	
	Pièces/accessoires	Acc.					1			1				
	Non spécifié	Acc.	6											
	Sous-total		6	7	5	6	8	6	6	19	10	6	2	8
Port / transport illégal	Arme à feu	Acc.			2		2	1	3			2		1
	Arme blanche ou non à feu	Acc.		2	3	4	3	4	10	4	10	9	8	3
	Munition	Acc.					1						1	
	Sous-total			2	5	4	6	5	13	4	10	11	9	4
Fabrication / réparation illégale	Arme blanche ou non à feu	Acc.		1										
	Sous-total			1										
Autre	Documents	Acc.							3	1				1
	Mesures de sécurité	Acc.								1				
	Stockage	Acc.							1	1				
	Non spécifié	Acc.	5											
	Sous-total		5						4	3				1
	Total		11	10	10	10	14	11	23	26	20	17	11	13



Protection de la personne

			2000	2013	2014	2015	2016	2017	2018	2019	2020	2021	2022	2023
Discrimination	Racisme et xénophobie	Acc.							1		2		1	1
	Fondée sur le sexe (sexisme)	Acc.									1	1		
		Sous-total							1		3	1	1	1
Protection de la vie privée		Acc.	12	1	1	1	1		1					
		Sous-total	12	1	1	1	1		1					
Caméras de surveillance		Acc.										1		
		Sous-total										1		
Droit à l'image		Acc.									1		1	1
		Sous-total									1		1	1
Interdiction temporaire de résidence		Acc.										1		2
		Sous-total										1		2
Autres		Acc.	1											
		Sous-total	1											
		Total	13	1	1	1	1		2		4	3	2	4



Nijlen

Infraction Lois spéciales

Hormones et dopage

		2000	2013	2014	2015	2016	2017	2018	2019	2020	2021	2022	2023
Détention	Acc.					3	1						
	Sous-total:					3	1						
Usage	Acc.				1					1			
	Sous-total:				1					1			
Fabrication et distribution	Acc.									1			
	Sous-total:									1			
	Total:				4	1				2			

Sécurité privée

		2000	2013	2014	2015	2016	2017	2018	2019	2020	2021	2022	2023
Entreprises de gardiennage / de sécurité	Acc.											1	
	Sous-total:											1	
	Total:											1	

Protection de la jeunesse

		2000	2013	2014	2015	2016	2017	2018	2019	2020	2021	2022	2023
Législation sur l'obligation scolaire	Acc.		1	2	1	1	2		4	1	2	2	2
	Sous-total:		1	2	1	1	2		4	1	2	2	2
Législation sur la protection de la jeunesse	Acc.	2	30	28	22	26	35	36	34	30	33	26	44
	Sous-total:	2	30	28	22	26	35	36	34	30	33	26	44
	Total:	2	31	30	23	27	37	36	38	31	35	28	46



Code pénal social

		2000	2013	2014	2015	2016	2017	2018	2019	2020	2021	2022	2023
Fraude sociale aux cotisations (travail au noir)	Acc.										1	3	1
	Sous-total:										1	3	1
Infr. contre foi publique en droit pénal social	Acc.				1	1		1				1	
	Sous-total:				1	1		1				1	
Escroquerie en droit pénal social	Acc.			1		3	3	1	2	1	2	2	1
	Sous-total:			1		3	3	1	2	1	2	2	1
Autres	Acc.					1	1	1					
	Sous-total:					1	1	1					
	Total:			1	1	5	4	3	2	1	3	6	2

Ivresse et alcool

		2000	2013	2014	2015	2016	2017	2018	2019	2020	2021	2022	2023
Ivresse publique	Acc.	3	8	14	9	14	14	39	19	24	15	20	9
	Sous-total:	3	8	14	9	14	14	39	19	24	15	20	9
Servir de l'alcool à une personne ivre	Acc.											1	
	Sous-total:											1	
Autres	Acc.	1											
	Sous-total:	1											
	Total:	4	8	14	9	14	14	39	19	24	15	21	9

Législation sur les élections

		2000	2013	2014	2015	2016	2017	2018	2019	2020	2021	2022	2023
	Acc.							1	3				
	Sous-total:							1	3				
	Total:							1	3				



Registre de population

		2000	2013	2014	2015	2016	2017	2018	2019	2020	2021	2022	2023
	Acc.	48	36	40	36	45	29	30	32	31	22	28	29
	Tent.	1											
	Sous-total:	49	36	40	36	45	29	30	32	31	22	28	29
	Total:	49	36	40	36	45	29	30	32	31	22	28	29

Carte d'identité

		2000	2013	2014	2015	2016	2017	2018	2019	2020	2021	2022	2023
Pas en possession	Acc.	1											
	Sous-total:	1											
Refus de présentation	Acc.	3	1					1					
	Sous-total:	3	1					1					
Non spécifié	Acc.				1								
	Sous-total:				1								
Autres	Acc.	6											
	Sous-total:	6											
	Total:	10	1		1			1					

Santé publique

		2000	2013	2014	2015	2016	2017	2018	2019	2020	2021	2022	2023
Vaccination obligatoire	Acc.	1											
	Sous-total:	1											
Législation médicaments	Acc.												1
	Sous-total:												1
Refus ou négligence respect mesures	Acc.									154	33		
	Sous-total:									154	33		
Autres	Acc.				1					15			
	Sous-total:				1					15			
	Total:	1			1					169	33		1



Travail

		2000	2013	2014	2015	2016	2017	2018	2019	2020	2021	2022	2023
Commerce ambulant	Acc.			2	3			1			1		
	Sous-total:			2	3			1			1		
Infractions mesure interdiction professionnelle	Acc.				1		1						
	Sous-total:				1		1						
Fraude sociale aux cotisations (travail au noir)	Acc.						2						
	Sous-total:						2						
Autres	Acc.								3			1	1
	Sous-total:								3			1	1
	Total:			2	4		3	1	3		1	1	1

Protection des revenus publics

		2000	2013	2014	2015	2016	2017	2018	2019	2020	2021	2022	2023
Fraude sociale aux allocations	Acc.					1							
	Sous-total:					1							
Fraude TVA	Acc.					1							
	Sous-total:					1							
Non spécifié	Acc.						1		1		1		
	Sous-total:						1		1		1		
	Total:					2	1		1		1		

Législation économique

		2000	2013	2014	2015	2016	2017	2018	2019	2020	2021	2022	2023
Sociétés	Acc.			1	1			1		1			
	Sous-total:			1	1			1		1			
Contrefaçon de droits de propriété intellectuelle	Acc.					1		1					
	Sous-total:					1		1					
Autres	Acc.											1	
	Sous-total:											1	
	Total:			1	1	1		2		1		1	



Pratiques commerciales

		2000	2013	2014	2015	2016	2017	2018	2019	2020	2021	2022	2023
Pratiques du marché et protection du consommateur	Acc.	3											
	Sous-total:	3											
Registre de commerce	Acc.		3	3	1	2	2			1			
	Sous-total:		3	3	1	2	2			1			
Autres	Acc.	1											
	Sous-total:	1											
	Total:	4	3	3	1	2	2			1			

Autres lois spéciales

		2000	2013	2014	2015	2016	2017	2018	2019	2020	2021	2022	2023
Transport	Acc.		4	1	1								
	Sous-total:		4	1	1								
Dégradation involontaire câbles télécommunication	Acc.			5	1	2	2	7	5	6	9	15	26
	Sous-total:			5	1	2	2	7	5	6	9	15	26
Infractions Loi police chemins de fer	Acc.					2	2	1		2			
	Sous-total:					2	2	1		2			
Protection (pièce de l') uniforme policier	Acc.												1
	Sous-total:												1
Autres	Acc.	8	1	2	1				2				1
	Sous-total:	8	1	2	1				2				1
	Total:	8	5	8	3	4	4	8	7	8	9	15	28

STATISTIQUES POLICIERES DE CRIMINALITE

LIEU DE PERPETRATION: COMMUNE

Nijlen

***ANNEXE III: DETAIL
FIGURES CRIMINELLES / PHENOMENES***



Nijlen

FC Vol moyen de transport

		2000	2013	2014	2015	2016	2017	2018	2019	2020	2021	2022	2023
Vol de voiture	Acc.	12	3	1	2	3	4	3			2	1	3
	Tent.	2	1										
	Total	14	4	1	2	3	4	3			2	1	3
Vol de moto	Acc.		2		3		1		2	1		1	
	Tent.						1						
	Total		2		3		2		2	1		1	
Vol dans les garages	Acc.	4											
	Total	4											
Vol de vélomoteur	Acc.	10	5	2	1	2	1	2	1	2	2	3	2
	Tent.				1								
	Total	10	5	2	2	2	1	2	1	2	2	3	2
Vol de vélo	Acc.	163	70	78	68	80	45	55	38	20	22	37	41
	Tent.	2				1					2		
	Total	165	70	78	68	81	45	55	38	20	24	37	41



FC Cambriolage

		2000	2013	2014	2015	2016	2017	2018	2019	2020	2021	2022	2023
Cambriolage dans habitation	Acc.	82	54	56	43	41	43	35	22	24	17	23	37
	Tent.	70	29	35	29	11	28	21	28	15	8	10	18
	Total	152	83	91	72	52	71	56	50	39	25	33	55
Cambriolage ds entreprise ou commerce	Acc.	15	7	8	9	3	8	7	1	1	4	2	
	Tent.	2	2	3	8	3	2	5	6	1	2	2	3
	Total	17	9	11	17	6	10	12	7	2	6	4	3
Cambriolage ds service public ou bâtiment administ	Acc.	2	4	7	5	1	4	2	1		1	1	3
	Tent.		1	3	1	2	2	2		1			2
	Total	2	5	10	6	3	6	4	1	1	1	1	5
Vol au béliier	Acc.	1											
	Total	1											
Cambriolage dans bâtiment (total)	Acc.	97	65	71	57	45	55	44	23	25	22	26	40
	Tent.	72	32	41	38	16	32	28	33	17	10	12	23
	Total	169	97	112	95	61	87	72	56	42	32	38	63

FC Vol autre

		2000	2013	2014	2015	2016	2017	2018	2019	2020	2021	2022	2023
Vol à main armée	Acc.	5	1	2	1	1	1	1					
	Tent.									1			
	Total	5	1	2	1	1	1	1	1	1			
Vol avec violence sans arme	Acc.	2	5	5	7	2	3	4	2	4	2	6	7
	Tent.	2			3	1	1	2	1	1	3	2	3
	Total	4	5	5	10	3	4	6	3	5	5	8	10
Vol dans ou sur un véhicule	Acc.	18	21	27	13	31	26	11	16	6	11	5	12
	Tent.	7	2	1	2	4	7	2	6	3	6	1	1
	Total	25	23	28	15	35	33	13	22	9	17	6	13
Vol d'armes et explosifs	Acc.	2	2	4	2	2	3	3	2	1	1	1	
	Tent.												
	Total	2	2	4	2	2	3	3	2	1	1	1	



FC Vol autre

		2000	2013	2014	2015	2016	2017	2018	2019	2020	2021	2022	2023
Steaming	Acc.							1					
	Total							1					
Vol à l'arraché	Acc.	2			1		2	1	3		1	1	2
	Total	2			1		2	1	3		1	1	2
Vol à la tire	Acc.	4	8	5	9	5	8	8	5	3	6	2	3
	Total	4	8	5	9	5	8	8	5	3	6	2	3
Vol à l'étalage	Acc.	4	5	11	6	8	4	5	7	9	6	6	10
	Tent.		1										2
	Total	4	6	11	6	8	4	5	7	9	6	6	12
Vol par ruse	Acc.	3	2	2	8	7	2	2	1	3	1	1	2
	Tent.	1		1	1		1			1	3	1	
	Total	4	2	3	9	7	3	2	1	4	4	2	2
Vol de métaux	Acc.	1	1	3			1	1	1	2		5	1
	Total	1	1	3			1	1	1	2		5	1
Vol sur les chantiers	Acc.	2	4	2	1	1	2	2	1	3	1	3	3
	Tent.						1			1		1	
	Total	2	4	2	1	1	3	2	1	4	1	4	3
Home-invasion	Acc.				1								
	Total				1								
Vol d'animaux	Acc.	4		3	3	1	2	1	2	5		1	
	Tent.											1	
	Total	4		3	3	1	2	1	2	5		2	
Vol de cargaison	Tent.								1				
	Total								1				



Criminalité ICT

		2000	2013	2014	2015	2016	2017	2018	2019	2020	2021	2022	2023
Fraude de cartes de paiements	Acc.		7	5	5	9	3	15	2	3	2	3	7
	Total		7	5	5	9	3	15	2	3	2	3	7
Phishing	Acc.		1		1				1	1	1		12
	Tent.							1					
	Total		1		1			1	1	1	1		12
Ransomware	Acc.					2							
	Total					2							
Shouldersurfing	Acc.							11					
	Total							11					
Skimming	Acc.									1			
	Total									1			

FC Autre

		2000	2013	2014	2015	2016	2017	2018	2019	2020	2021	2022	2023
Violence contre les métiers d'intérêt général	Acc.	1		2	4	7	3	4	8	2	2	5	5
	Total	1		2	4	7	3	4	8	2	2	5	5
Viol collectif	Tent.			1									
	Total			1									
Graffiti	Acc.	2	2	3	2	1	1	4			2	4	5
	Total	2	2	3	2	1	1	4			2	4	5
Dégradation de voiture	Acc.	9	31	28	26	37	20	25	28	31	26	29	25
	Total	9	31	28	26	37	20	25	28	31	26	29	25
Rixe au couteau	Acc.		1				2		1				
	Total		1				2		1				

PH Violence intrafamiliale (VIF)



PH Violence intrafamiliale (VIF)

		2000	2013	2014	2015	2016	2017	2018	2019	2020	2021	2022	2023
VIF: physique, dans le couple	Acc.	4	16	18	25	20	19	17	18	29	29	23	24
	Tent.									1	1		
	Total	4	16	18	25	20	19	17	18	30	30	23	24
VIF: physique, envers des descendants	Acc.		7	2	6	1	1	6	1	9	6	2	9
	Tent.						1						1
	Total		7	2	6	1	2	6	1	9	6	2	10
VIF: physique, envers d'autres membres	Acc.	6	8	4	6	6	6	10	8	10	7	6	7
	Tent.									1	1		
	Total	6	8	4	6	6	6	10	8	11	8	6	7
VIF: sexuelle, dans le couple	Acc.		1	1							2	1	
	Tent.												
	Total		1	1							2	1	
VIF: sexuelle, envers des descendants	Acc.		2		2	1		1			1		2
	Tent.												
	Total		2		2	1		1			1		2
VIF: sexuelle, envers d'autres membres	Acc.				2			1					
	Tent.												
	Total				2			1					
VIF: psychique, dans le couple	Acc.	18	22	24	14	21	16	21	14	22	12	30	14
	Tent.												
	Total	18	22	24	14	21	16	21	14	22	12	30	14
VIF: psychique, envers des descendants	Acc.					1	1	2	2		2	4	
	Tent.												
	Total					1	1	2	2		2	4	
VIF: psychique, envers d'autres membres	Acc.				2	2		3	2	2	3	1	1
	Tent.												
	Total				2	2		3	2	2	3	1	1
VIF: économique, dans le couple	Acc.		3	2	2	2	2	5		2	4	2	
	Tent.												
	Total		3	2	2	2	2	5		2	4	2	
VIF: économique, envers des descendants	Acc.				1						2	1	
	Tent.												
	Total				1						2	1	
VIF: économique, envers d'autres membres	Acc.	16	4	10	9	5	4	4	2		2	1	4
	Tent.												
	Total	16	4	10	9	5	4	4	2		2	1	4



PH Hormones et dopage

		2000	2013	2014	2015	2016	2017	2018	2019	2020	2021	2022	2023
Dopage humain	Acc.					4	1			1			
	Total					4	1			1			

PH Drogues

		2000	2013	2014	2015	2016	2017	2018	2019	2020	2021	2022	2023
Vente de cocaïne	Acc.	1			1	1	1	1		1	2	1	4
	Total	1			1	1	1	1		1	2	1	4

Import-export de cocaïne	Acc.							1					
	Total							1					

Production de drogues synthétiques	Acc.					1			1	1		1	
	Total					1			1	1		1	

Import-export de drogues synthétiques	Acc.				1							2	
	Total				1							2	

Vente de drogues synthétiques	Acc.	2	2	3	2	1	2	1	1	3	3	5	2
	Total	2	2	3	2	1	2	1	1	3	3	5	2

Production de cannabis (culture)	Acc.		3			3			2	4	1	1	
	Total		3			3			2	4	1	1	

Vente de cannabis en grande quantité	Acc.		1							1			
	Total		1							1			

Vente-traffic d'héroïne	Acc.												1
	Total												1

PH Trafic d'armes

		2000	2013	2014	2015	2016	2017	2018	2019	2020	2021	2022	2023
Commerce et production d'arme non à feu	Acc.		1										
	Total		1										



PH Traite des êtres humains

		2000	2013	2014	2015	2016	2017	2018	2019	2020	2021	2022	2023
TEH - exploitation sexuelle	Acc.		1					3					
	Total		1					3					

PH Violence dans l'espace public

		2000	2013	2014	2015	2016	2017	2018	2019	2020	2021	2022	2023
Violence physique (transport public)	Acc.	1	2	3	2			1	2	4			
	Total	1	2	3	2			1	2	4			

		2000	2013	2014	2015	2016	2017	2018	2019	2020	2021	2022	2023
Violence physique (voie publique)	Acc.	14	16	8	23	16	18	17	13	12	14	18	6
	Tent.			1	2						3		
	Total	14	16	9	25	16	18	17	13	12	17	18	6

		2000	2013	2014	2015	2016	2017	2018	2019	2020	2021	2022	2023
Violence physique (autre endroit public)	Acc.	1	3	1	2	2	1	2			7	3	2
	Total	1	3	1	2	2	1	2			7	3	2

		2000	2013	2014	2015	2016	2017	2018	2019	2020	2021	2022	2023
Violence physique (endroit accessible au public)	Acc.	16	5	17	17	15	7	9	12	9	10	13	6
	Total	16	5	17	17	15	7	9	12	9	10	13	6

		2000	2013	2014	2015	2016	2017	2018	2019	2020	2021	2022	2023
Violence sexuelle (transport public)	Acc.				1					1			1
	Tent.										1		
	Total				1					1	1		1

		2000	2013	2014	2015	2016	2017	2018	2019	2020	2021	2022	2023
Violence sexuelle (voie publique)	Acc.	2	1	4	2	4	1	1	2		4	1	1
	Total	2	1	4	2	4	1	1	2		4	1	1

		2000	2013	2014	2015	2016	2017	2018	2019	2020	2021	2022	2023
Violence sexuelle (autre endroit public)	Acc.				1			1					
	Tent.							1					
	Total				1			2					

		2000	2013	2014	2015	2016	2017	2018	2019	2020	2021	2022	2023
Violence sexuelle (endroit accessible au public)	Acc.	1	1			2	1	2	1	1	1		2
	Total	1	1			2	1	2	1	1	1		2

		2000	2013	2014	2015	2016	2017	2018	2019	2020	2021	2022	2023
Violence psychique (transport public)	Acc.		1		1					1	1		
	Total		1		1					1	1		

		2000	2013	2014	2015	2016	2017	2018	2019	2020	2021	2022	2023
Violence psychique (voie publique)	Acc.	5	12	10	8	10	6	10	10	11	17	12	13
	Total	5	12	10	8	10	6	10	10	11	17	12	13



PH Violence dans l'espace public

		2000	2013	2014	2015	2016	2017	2018	2019	2020	2021	2022	2023
Violence psychique (autre endroit public)	Acc.	1	2		1				1	1	3		5
	Total	1	2		1				1	1	3		5
Violence psychique (endroit accessible au public)	Acc.	11	3	6	8	6	6	7	2	2	5	7	8
	Total	11	3	6	8	6	6	7	2	2	5	7	8
Vol à main armée (voie publique)	Acc.			1				1					
	Total			1				1					
Vol à main armée (autre endroit public)	Acc.		1										
	Total		1										
Vol à main armée (endroit accessible au public)	Acc.	5		1		1							
	Total	5		1		1							
Vol avec violence sans arme (voie publique)	Acc.	1	2		6	2	2	1				1	1
	Tent.				2						1		
	Total	1	2		8	2	2	1			1	1	1
Vol avec violence sans arme (endr. acces. au pub.)	Acc.			3	1		1		1				
	Tent.	1											
	Total	1		3	1		1		1				

PH Autre

		2000	2013	2014	2015	2016	2017	2018	2019	2020	2021	2022	2023
Faux policiers	Acc.										1		1
	Total										1		1
Terrorisme, extrémisme et radicalisme	Acc.		1	1			1						
	Total		1	1			1						
Cyberharcèlement	Acc.	1		5	7	10	6	6	9	9	13	6	9
	Total	1		5	7	10	6	6	9	9	13	6	9
Fraude à l'identité	Acc.	4	3	3	4	8	9	7	15	19	11	9	11
	Tent.					1	3	6	1	4	1	3	
	Total	4	3	3	4	9	12	13	16	23	12	12	11



STATISTIQUES POLICIERES DE CRIMINALITE

LIEU DE PERPETRATION: COMMUNE

Nijlen

***ANNEXE IV: FAITS ENREGISTRES
NON CRIMINELS***



Nijlen

Faits non criminels

Maladies / Décès / Disparition

	2000	2013	2014	2015	2016	2017	2018	2019	2020	2021	2022	2023
Suicide	6	11	7	2	7	6	2	4	7	2	2	2
Personne malade	6	9	4	7	2	8	8	8	9	7	9	8
Décès suspect	2	1	1		3		1	1	4	4	8	2
Décès naturel	2	2	3						1	1		
Disparition (personne disparue)	9	9	12	4	7	3	6	8	5	10	6	9
Accident (sauf roulage)	1	1	2			1		1	1	1	1	1
Sécurité des travailleurs (accident du travail)												1
Autres		1	2									
Total	26	34	31	13	19	18	17	22	27	25	26	23

Appels

	2000	2013	2014	2015	2016	2017	2018	2019	2020	2021	2022	2023
Alarme	6								1			
Appels	5	2	1			4			1	1		
Total	11	2	1			4			2	1		

Problèmes sociaux

	2000	2013	2014	2015	2016	2017	2018	2019	2020	2021	2022	2023
Différends familiaux	24	20	6	3	15	13	17	32	38	36	32	35
Différend (pas de coups)	7	2	1			1	1	2			2	1
Affaire civile	15	8	6	1	1	1	1	1	1	1		1
Protection de la jeunesse	4	9	5			2	3	1	2	3	9	9
Autres	20	4	8			1	3		2	2	1	1
Total	70	43	26	4	16	18	25	36	43	42	44	47



Catastrophes

	2000	2013	2014	2015	2016	2017	2018	2019	2020	2021	2022	2023
Fuite de gaz		1										
Dégâts tempête	2		2									1
Autres		5	5	1		1	1			2		
Total	2	6	7	1		1	1			2		1

Ordre public

	2000	2013	2014	2015	2016	2017	2018	2019	2020	2021	2022	2023
Troubles	1	3		1	1	1	2		4	4	1	1
Autres										1		1
Total	1	3		1	1	1	2		4	5	1	2

Agissements suspects

	2000	2013	2014	2015	2016	2017	2018	2019	2020	2021	2022	2023
	5	5	3	2	4	2	2	1	2		2	2
Total	5	5	3	2	4	2	2	1	2		2	2

Objets trouvés

	2000	2013	2014	2015	2016	2017	2018	2019	2020	2021	2022	2023
	3			1	1			2		1	1	
Total	3			1	1			2		1	1	

Objets perdus

	2000	2013	2014	2015	2016	2017	2018	2019	2020	2021	2022	2023
	18	339	208	285	303	297	306	336	248	274	273	283
Total	18	339	208	285	303	297	306	336	248	274	273	283



Autres non-infractions

	2000	2013	2014	2015	2016	2017	2018	2019	2020	2021	2022	2023
Ordonnance de capture	4	2		1				1	2		1	1
Non-respect des conditions	1	1		1	2	1	4	1	6	2	16	5
Procès-verbal d'information	25	4	1	3	6	1	3	5	8	4	3	10
Notification		13	12	12	15	9	14	5	3	6	13	6
Dégradation involontaire câbles (non-télécom)		6	3	1	2			1	2	1	3	1
Demande signalement surveillance électronique						4					4	6
Fonction de contrôle armes					1			1		4	2	3
Non spécifié								1	1			
Autres non infractions	8											
Total	38	26	16	18	26	15	21	15	22	17	42	32