

# ***STATISTIQUES POLICIERES DE CRIMINALITE***

---

*LIEU DE PERPETRATION: COMMUNE*

**Niel**

**2000 - 2023**

*Police fédérale - DGRIDRIIBIPOL*

# ***STATISTIQUES POLICIERES DE CRIMINALITE***

---

***LIEU DE PERPETRATION: COMMUNE***

**Niel**

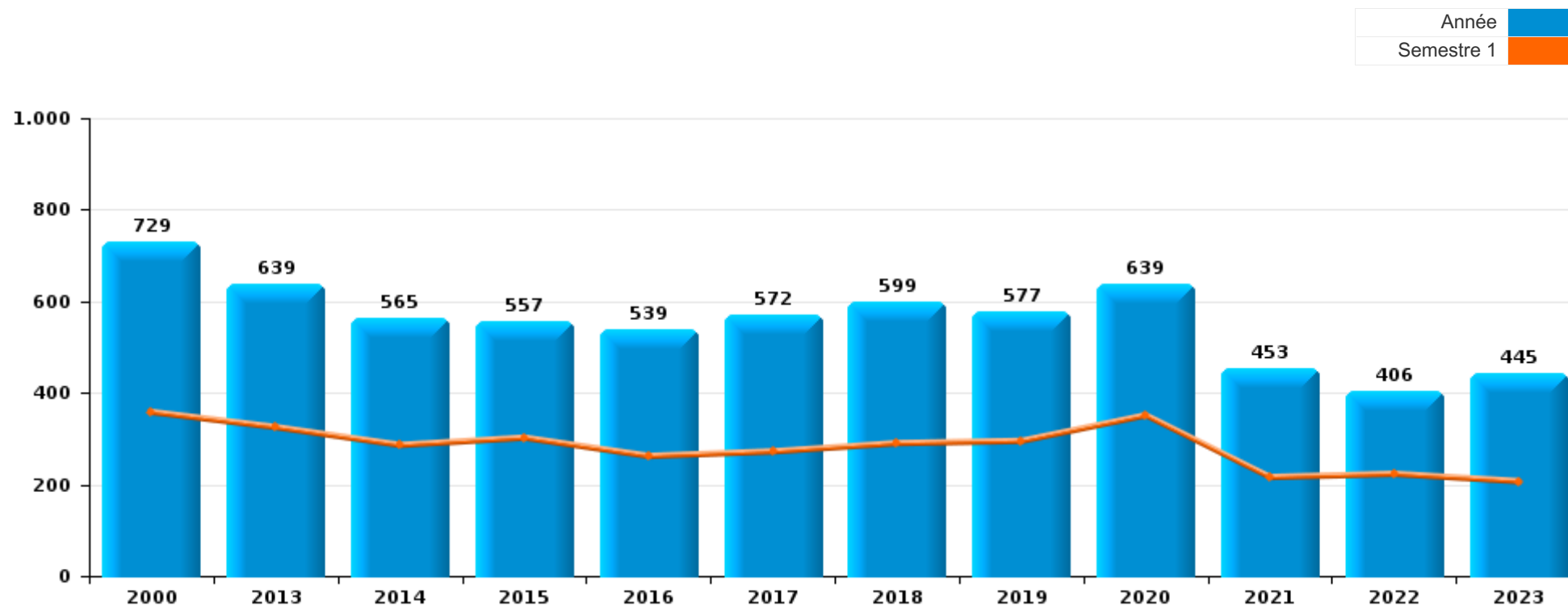
***PARTIE I : INFRACTIONS JUDICIAIRES***

## CRIMINALITE ENREGISTREE COMMISE AU NIVEAU DE LA COMMUNE



### Niel

	2000	2013	2014	2015	2016	2017	2018	2019	2020	2021	2022	2023
Nombre total des délits	729	639	565	557	539	572	599	577	639	453	406	445





Niel

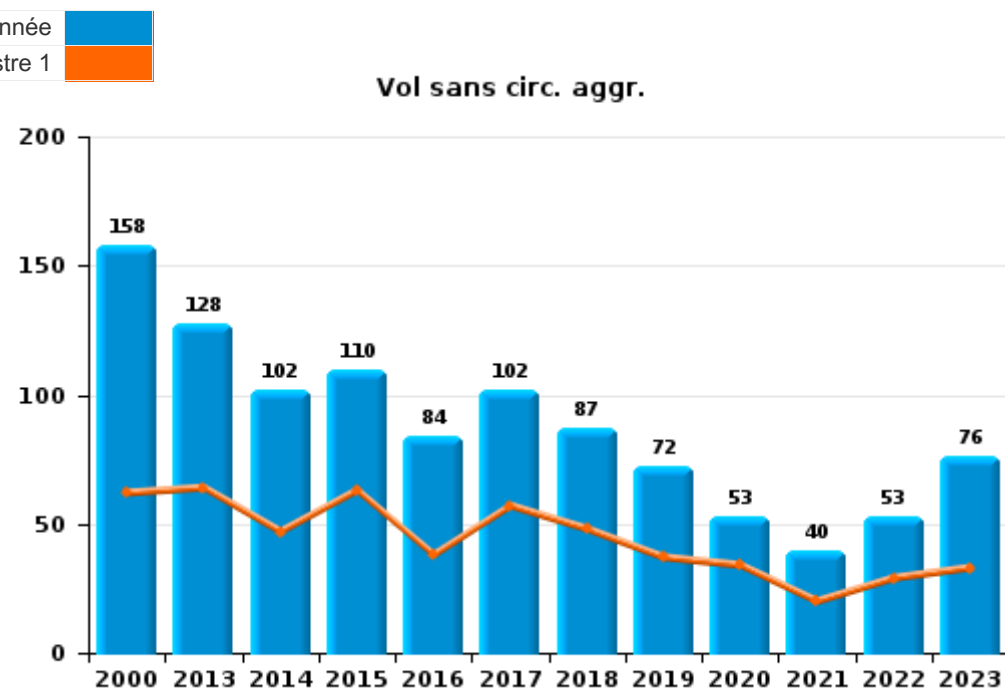
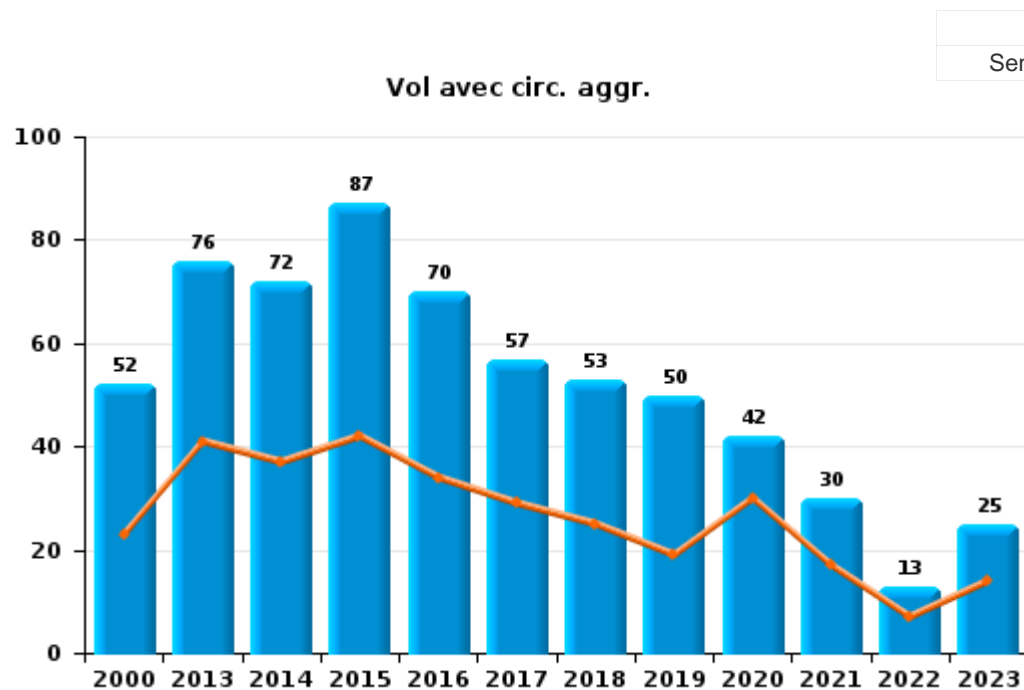
	2000	2013	2014	2015	2016	2017	2018	2019	2020	2021	2022	2023
Vol et extorsion	284	204	177	202	156	163	143	122	96	71	67	103
Dégradation de la propriété	96	92	89	81	105	78	103	95	65	78	47	65
Infr. contre l'intégrité physique	54	96	61	67	78	73	83	116	85	73	55	58
Fraude	62	31	57	41	26	32	28	40	78	52	53	58
Infr. contre autres valeurs morales et sentiments	13	41	20	19	26	29	31	30	32	12	28	18
Infr. contre la sécurité publique	15	23	28	23	21	33	26	25	20	14	30	11
Drogues	8	15	10	20	13	15	14	24	45	21	11	13
Registre de population	29	23	25	19	20	22	18	15	8	5	15	9
Infr. contre la famille	28	35	23	10	10	6	24	11	15	10	12	7
Protection de la jeunesse	4	8	11	10	8	21	31	30	20	12	12	15
Environnement	67	6	14	6	4	11	12	16	10	10	2	6
Infr. contre les moeurs	9	6	9	9	18	26	16	8	11	20	11	14
Ivresse et alcool	1	13	7	7	14	14	25	14	7	18	19	6
Criminalité informatique		7	7	4	8	7	6	5	19	8	15	30
Armes et explosifs	6	11	4	7	6	8	8	6	17	13	3	3
Santé publique	1						1		78	7		1
Législation sur les étrangers	3	6	11	12	9	10	3	4	4	7	4	
Infr. contre la foi publique	9	2	6	6	3	7	5		14	6	3	6
Autres lois spéciales	4	5	3	3	3	1	2	4	3	2	6	10
Infr. contre l'autorité publique	2	4	1	3	3	4	10	1	5	4	1	4
Protection de la personne	1	2		1	3	5	4	1	1	4	3	3
Contravention Code pénal	26											
Code pénal social			1	3			2	3		5	4	3
Infr. contre la liberté individuelle		1			4	1	1	1			3	1
Travail	3	1		1		4		1			1	
Législation économique		5		1			2		1		1	
Carte d'identité			1			1	1	5	1			
Protection des revenus publics	1				1	1			1	1		1
Hormones et dopage		1		1					2			
Pratiques commerciales	3	1										
Loi du football				1								
Sécurité privée									1			
<b>Sous-total</b>	<b>729</b>	<b>639</b>	<b>565</b>	<b>557</b>	<b>539</b>	<b>572</b>	<b>599</b>	<b>577</b>	<b>639</b>	<b>453</b>	<b>406</b>	<b>445</b>
<b>Contravention règlement policier local</b>		6	16	83	8	13	8	20	15	11	8	9
<b>Sous-total</b>		<b>6</b>	<b>16</b>	<b>83</b>	<b>8</b>	<b>13</b>	<b>8</b>	<b>20</b>	<b>15</b>	<b>11</b>	<b>8</b>	<b>9</b>
<b>Total</b>	<b>729</b>	<b>645</b>	<b>581</b>	<b>640</b>	<b>547</b>	<b>585</b>	<b>607</b>	<b>597</b>	<b>654</b>	<b>464</b>	<b>414</b>	<b>454</b>



I.1. Catégorie des infractions : Vol et extorsion (top 5 des infractions au niveau national 2023)

Niel

	2000	2013	2014	2015	2016	2017	2018	2019	2020	2021	2022	2023
Vol sans circ. agr.	158	128	102	110	84	102	87	72	53	40	53	76
Vol avec circ. agr.	52	76	72	87	70	57	53	50	42	30	13	25
Vol non spécifié	73											
Extorsion			3	5	2	4	3		1	1	1	2
Autres	1											
<b>Total</b>	<b>284</b>	<b>204</b>	<b>177</b>	<b>202</b>	<b>156</b>	<b>163</b>	<b>143</b>	<b>122</b>	<b>96</b>	<b>71</b>	<b>67</b>	<b>103</b>

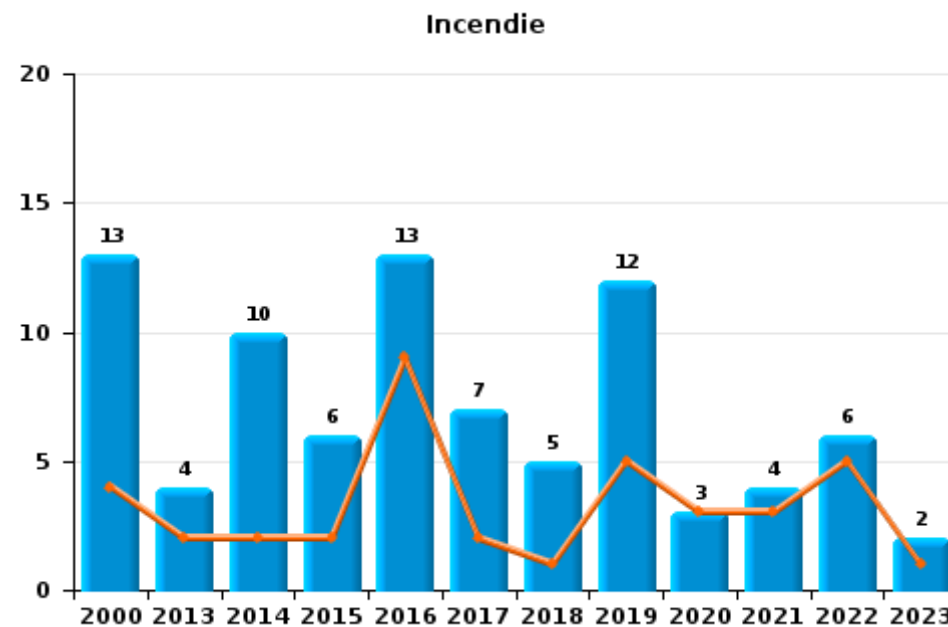
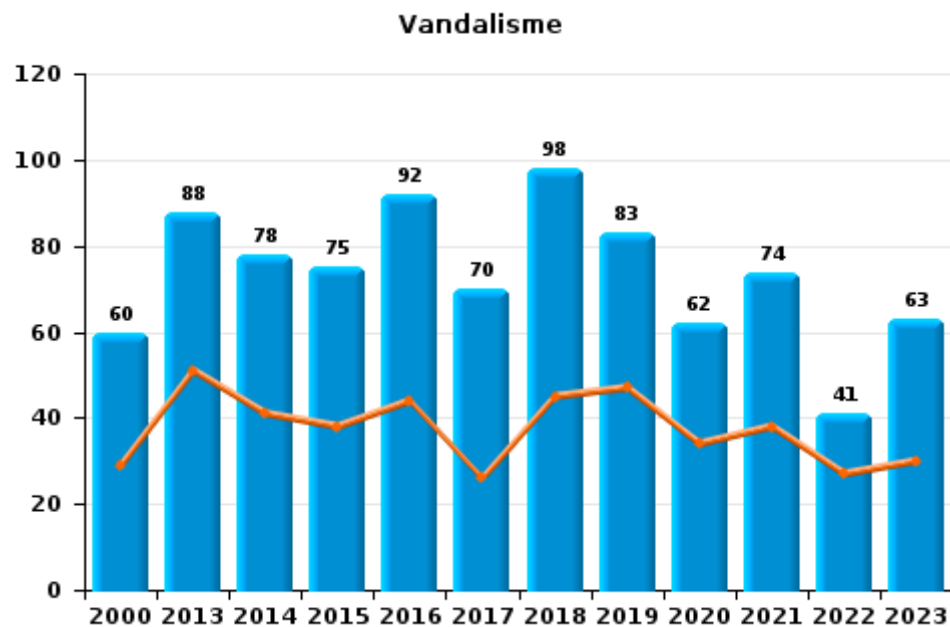
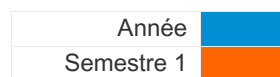




I.2. Catégorie des infractions : Dégradation de la propriété (top 5 des infractions au niveau national 2023)

Niel

	2000	2013	2014	2015	2016	2017	2018	2019	2020	2021	2022	2023
Vandalisme	60	88	78	75	92	70	98	83	62	74	41	63
Incendie volontaire	11	1	9	3	7	2	1	6	1	2	3	2
Incendie involontaire	2	3	1	3	6	5	4	6	2	2	3	
Destruction, dénaturation, dégradation	23		1			1						
<b>Total</b>	<b>96</b>	<b>92</b>	<b>89</b>	<b>81</b>	<b>105</b>	<b>78</b>	<b>103</b>	<b>95</b>	<b>65</b>	<b>78</b>	<b>47</b>	<b>65</b>

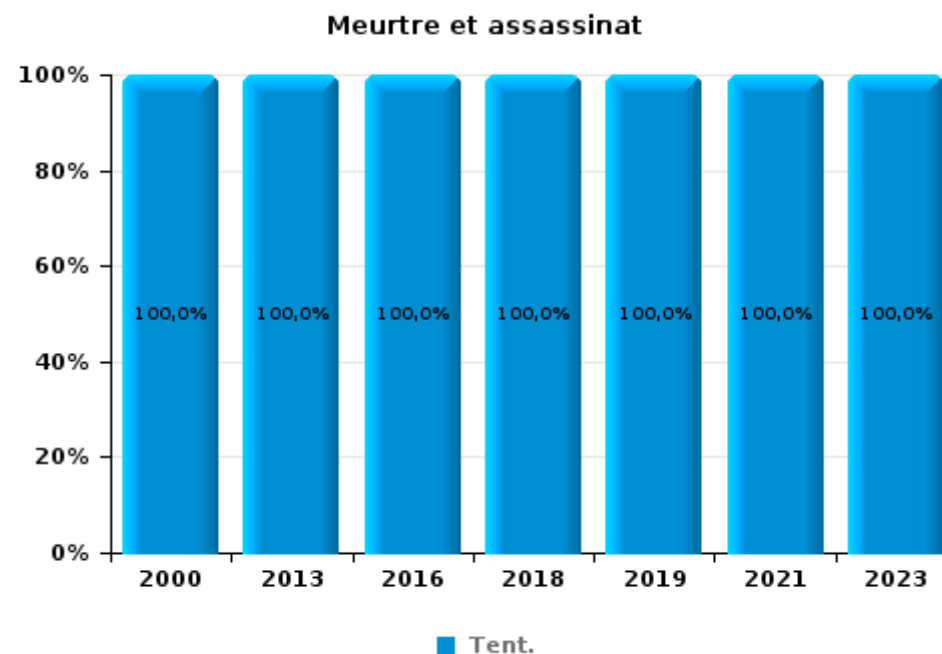
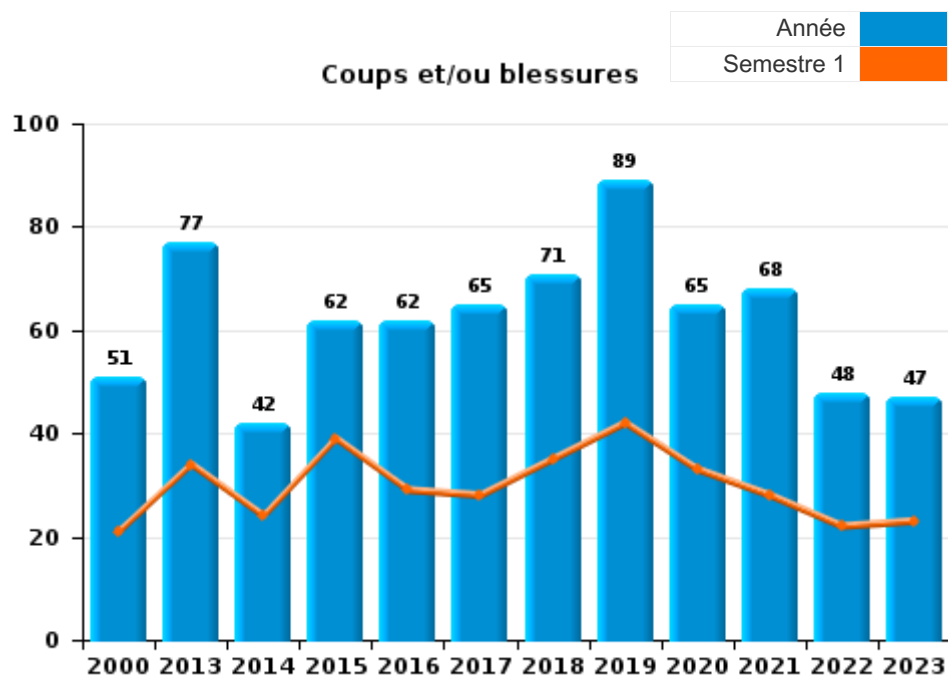




I.3. Catégorie des infractions : Infr. contre l'intégrité physique (top 5 des infractions au niveau national 2023)

Niel

	2000	2013	2014	2015	2016	2017	2018	2019	2020	2021	2022	2023
Coups et/ou blessures	51	77	42	62	62	65	71	89	65	68	48	47
Autres	2	18	19	5	15	8	10	26	20	4	7	9
Meurtre et assassinat	1	1			1		2	1		1		2
<b>Total</b>	<b>54</b>	<b>96</b>	<b>61</b>	<b>67</b>	<b>78</b>	<b>73</b>	<b>83</b>	<b>116</b>	<b>85</b>	<b>73</b>	<b>55</b>	<b>58</b>





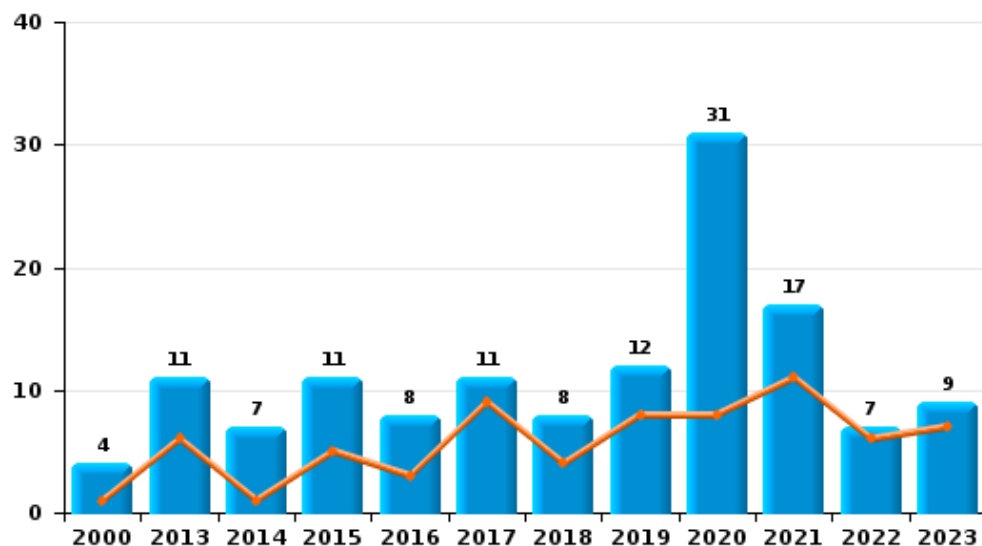
I.4. Catégorie des infractions : Drogues (top 5 des infractions au niveau national 2023)

Niel

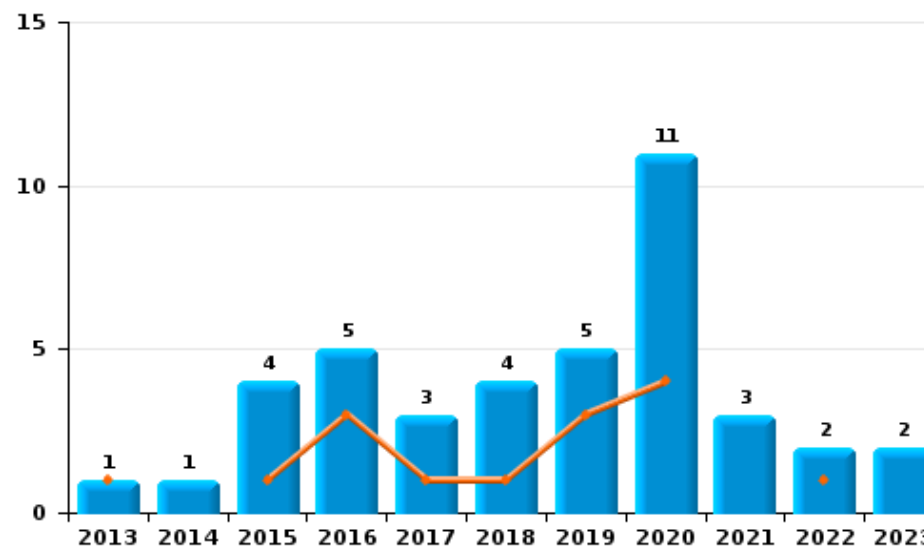
	2000	2013	2014	2015	2016	2017	2018	2019	2020	2021	2022	2023
Détention	4	11	7	11	8	11	8	12	31	17	7	9
Commerce		1	1	4	5	3	4	5	11	3	2	2
Fabrication		1	1	3				2	2	1	1	2
Importation et exportation	2	1	1			1		2			1	
Usage	2						2	3	1			
Autres		1		2								
<b>Total</b>	<b>8</b>	<b>15</b>	<b>10</b>	<b>20</b>	<b>13</b>	<b>15</b>	<b>14</b>	<b>24</b>	<b>45</b>	<b>21</b>	<b>11</b>	<b>13</b>



Détention



Commerce







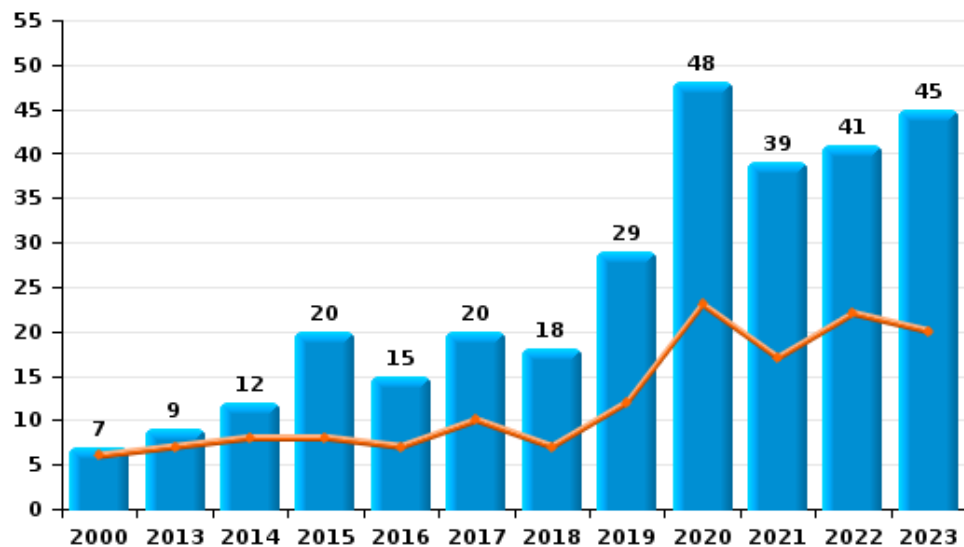
I.5. Catégorie des infractions : Fraude (top 5 des infractions au niveau national 2023)

Niel

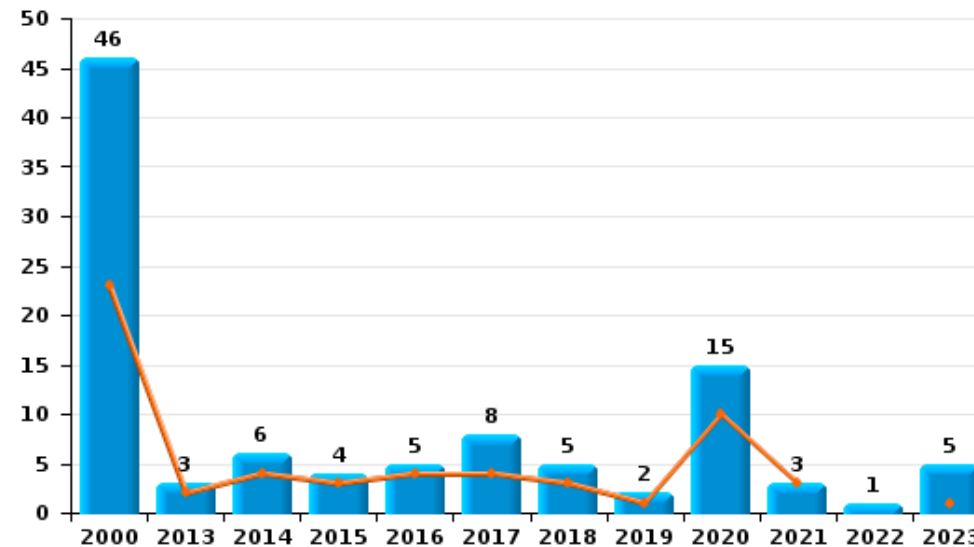
	2000	2013	2014	2015	2016	2017	2018	2019	2020	2021	2022	2023
Escroquerie	7	9	12	20	15	20	18	29	48	39	41	45
Abus de confiance et infr. apparentées	46	3	6	4	5	8	5	2	15	3	1	5
Détournement et destruction frauduleuse	2	18	37	13	5	1		3	2			1
Fraudes: Autres	2					1	2	3	9	10	7	5
Grivèlerie	3		1	2	1		1	2	1		2	1
Infr. liées à l'insolvabilité	1		1	1		2	2	1	3		2	1
Recel	1	1		1								
<b>Total</b>	<b>62</b>	<b>31</b>	<b>57</b>	<b>41</b>	<b>26</b>	<b>32</b>	<b>28</b>	<b>40</b>	<b>78</b>	<b>52</b>	<b>53</b>	<b>58</b>



Escroquerie



Abus de confiance et infr. apparentées



# ***STATISTIQUES POLICIERES DE CRIMINALITE***

---

***LIEU DE PERPETRATION: COMMUNE***

**Niel**

***PARTIE II : FIGURES CRIMINELLES / PHENOMENES***



Niel

FC Vol moyen de transport

	2000	2013	2014	2015	2016	2017	2018	2019	2020	2021	2022	2023
Vol de voiture	20	3	3	6	2	2	4		1	2		2
Vol de moto	1			2			1					1
Vol dans les garages	2		1	2	1							
Vol de vélomoteur	19	3	9	6	4	1	5			3		10
Vol de vélo	52	48	27	23	23	30	30	19	16	14	11	17

FC Cambriolage

	2000	2013	2014	2015	2016	2017	2018	2019	2020	2021	2022	2023
Cambriolage dans habitation	39	36	29	35	31	23	25	23	21	10	5	9
Cambriolage ds entreprise ou commerce	10	5	4	8	4	10	5	5	2	6	3	2
Cambriolage ds service public ou bâtiment administ	6	7	3	6	2	5	3	2	2	2		2
Cambriolage dans bâtiment (total)	55	48	36	49	37	38	32	30	25	18	8	13



FC Vol autre

	2000	2013	2014	2015	2016	2017	2018	2019	2020	2021	2022	2023
Vol à main armée	1		1	2	2	1	4	2	1	1	2	1
Vol avec violence sans arme	3	5	9	8	3	7	3	5	1	3	7	5
Vol dans ou sur un véhicule	38	21	22	20	27	19	10	11	3	5	3	7
Vol d'armes et explosifs			1		1		1	2			1	
Steaming				1								
Arrachage de sac à main	2	3	1	1				1			1	
Vol à l'arraché	3	3	1	3		3		3		1	5	1
Vol à la tire	6	8	4	6	2	2	1	2	3			
Vol à l'étalage	2	2	4	6	2	3	2	3	2	1		3
Vol par ruse	2	1	1		1		1	1				2
Vol de métaux		4	3				1		2		1	
Vol sur les chantiers	4	7	6	6	1				2	3		
Vol d'animaux				1			3		1			1

Criminalité ICT

	2000	2013	2014	2015	2016	2017	2018	2019	2020	2021	2022	2023
Fraude de cartes de paiements		1	1	1	2	2	1	1	2	1		1
Phishing		1						1				
Skimming				1		1	1					

FC Autre

	2000	2013	2014	2015	2016	2017	2018	2019	2020	2021	2022	2023
Violence contre les métiers d'intérêt général		2	1			1	1	1	1	3		2
Viol collectif											1	
Graffiti	1	2	4	12	5	3	1		2	1		
Dégradation de voiture	7	57	38	24	46	30	56	43	29	37	17	29
Rixe au couteau		2			1		1	1				



**PH Violence intrafamiliale (VIF)**

	2000	2013	2014	2015	2016	2017	2018	2019	2020	2021	2022	2023
VIF: physique, dans le couple	9	28	8	24	25	24	24	39	19	27	22	14
VIF: physique, envers des descendants	1	7	7	7	4	5	8	7	8	1	4	5
VIF: physique, envers d'autres membres	9	11	6	4	3	7	4	1	6	5	3	5
VIF: sexuelle, dans le couple				1			1	1				
VIF: sexuelle, envers des descendants				1	2	1	1			1	1	
VIF: sexuelle, envers d'autres membres		1	1									
VIF: psychique, dans le couple	25	36	30	11	8	8	26	11	15	15	12	9
VIF: psychique, envers des descendants		1			1	3	4	2	2	1		1
VIF: psychique, envers d'autres membres		1		2	4		2	1	2	2		
VIF: économique, dans le couple		4		1	2	2	3		1	1	1	1
VIF: économique, envers des descendants				1		1		1				
VIF: économique, envers d'autres membres	3	5	1	1	2	3	4	3		1	3	2

**PH Hormones et dopage**

	2000	2013	2014	2015	2016	2017	2018	2019	2020	2021	2022	2023
Dopage humain		1		1					2			
Engraissement illégal			1									

**PH Drogues**

	2000	2013	2014	2015	2016	2017	2018	2019	2020	2021	2022	2023
Vente de cocaïne				1	1			1		1	1	1
Import-export de drogues synthétiques						1		2				
Vente de drogues synthétiques		1	1	1	2		1	2	2	1		
Production de cannabis (culture)				1				1	2		1	
Import-export de cannabis en grande quantité								1				
Vente de cannabis en grande quantité								1				
Vente-traffic d héroïne					1							



**PH Trafic d'armes**

	2000	2013	2014	2015	2016	2017	2018	2019	2020	2021	2022	2023
Commerce et production d'arme à feu et mun.		1							1	1		
Commerce et production d'arme non à feu						1						

**PH Violence dans l'espace public**

	2000	2013	2014	2015	2016	2017	2018	2019	2020	2021	2022	2023
Violence physique (transport public)		2			1	2	3	1			1	1
Violence physique (voie publique)	10	15	15	18	23	18	16	25	24	21	15	16
Violence physique (autre endroit public)	1	4		3			1	1	2	2		1
Violence physique (endroit accessible au public)	12	9	7	11	6	9	14	9	2	11	7	5
Violence sexuelle (transport public)			1	1		1						
Violence sexuelle (voie publique)	1	1	1	2	2	5	4	3	1	3		1
Violence sexuelle (autre endroit public)	1	1								1		
Violence sexuelle (endroit accessible au public)				1	1	2		1		1		2
Violence psychique (transport public)											1	
Violence psychique (voie publique)	4	10	14	8	9	12	10	11	13	7	12	14
Violence psychique (autre endroit public)	2	2		3	1	1	1	1		1		
Violence psychique (endroit accessible au public)	2	2	1	3	2	3	1	2	4	1	1	3
Vol à main armée (voie publique)			1	1	1	1	1			1	2	
Vol à main armée (endroit accessible au public)				1	1		2		1			1
Vol avec violence sans arme (voie publique)	2	4	3	5	1	5		3			5	2
Vol avec violence sans arme (autre endroit public)										1		
Vol avec violence sans arme (endr. acces. au pub.)	1	1	3		1	1	1				1	1

**PH Autre**

	2000	2013	2014	2015	2016	2017	2018	2019	2020	2021	2022	2023
Cyberharcèlement		2	3	2	4	6	7	7	3	2		1
Fraude à l'identité			2			3		1	3	1	3	4

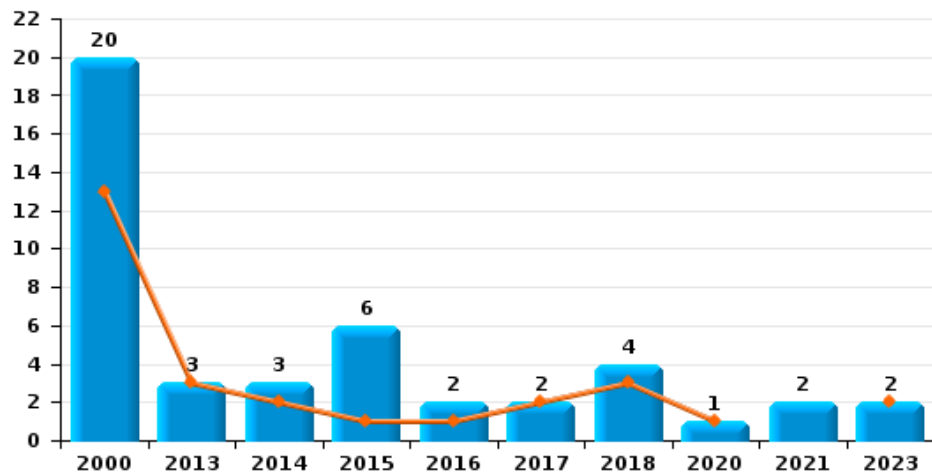




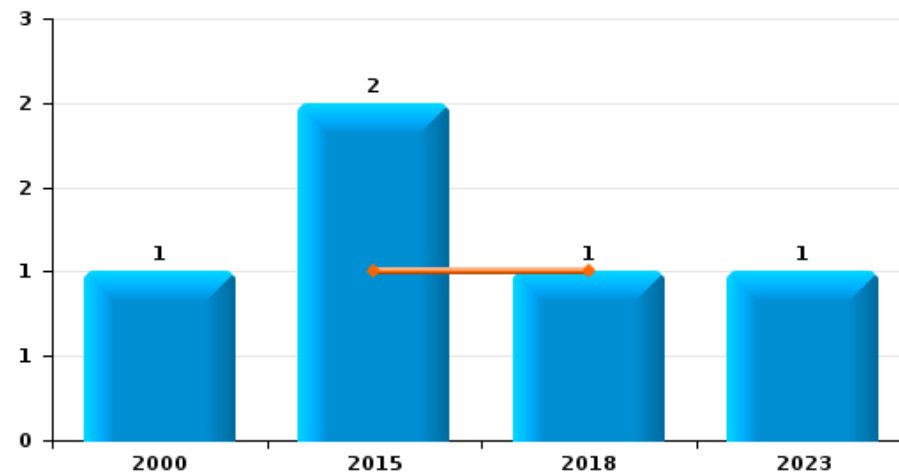
Niel

Année	<span style="color: blue;">■</span>
Semestre 1	<span style="color: orange;">■</span>

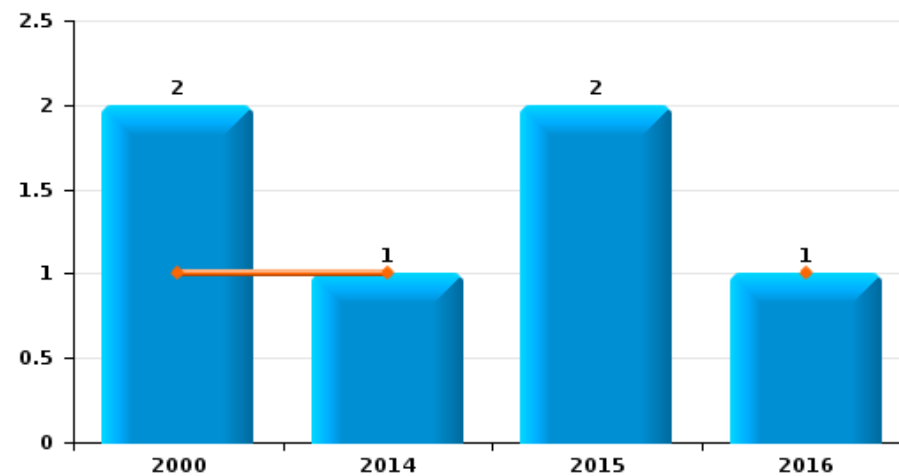
Vol de voiture



Vol de moto



Vol dans les garages



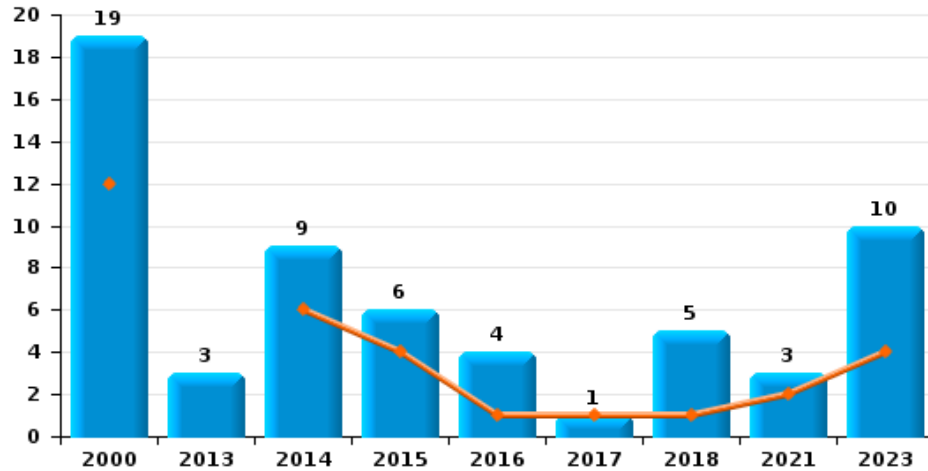




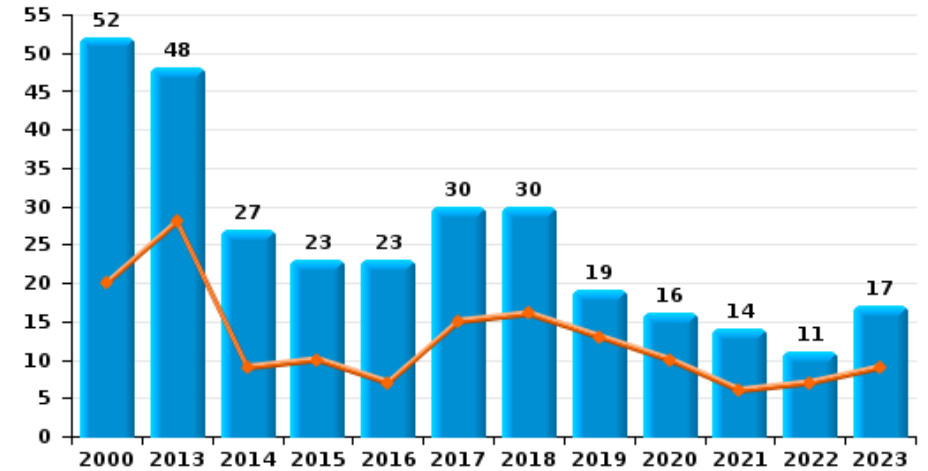
Niel

Année	<span style="color: blue;">■</span>
Semestre 1	<span style="color: orange;">■</span>

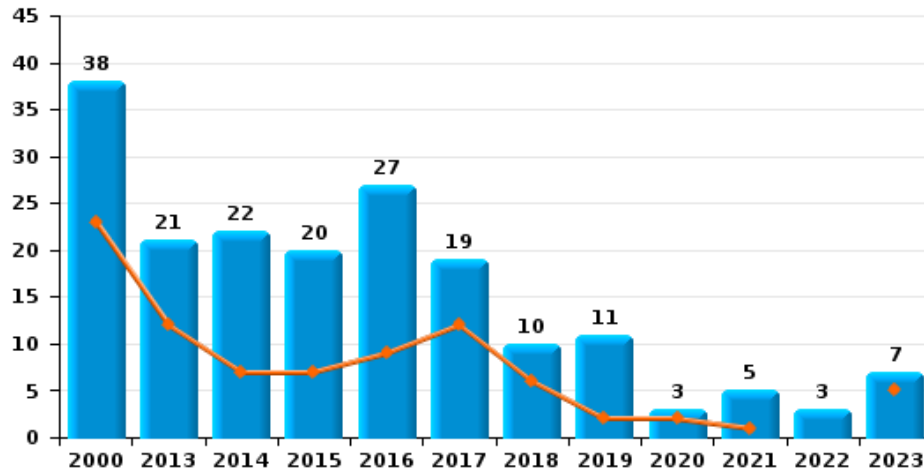
Vol de vélomoteur



Vol de vélo



Vol dans ou sur un véhicule

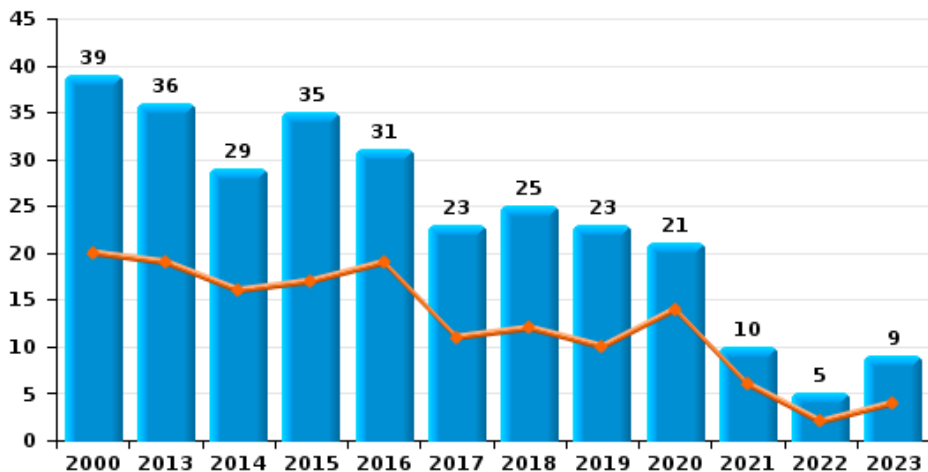




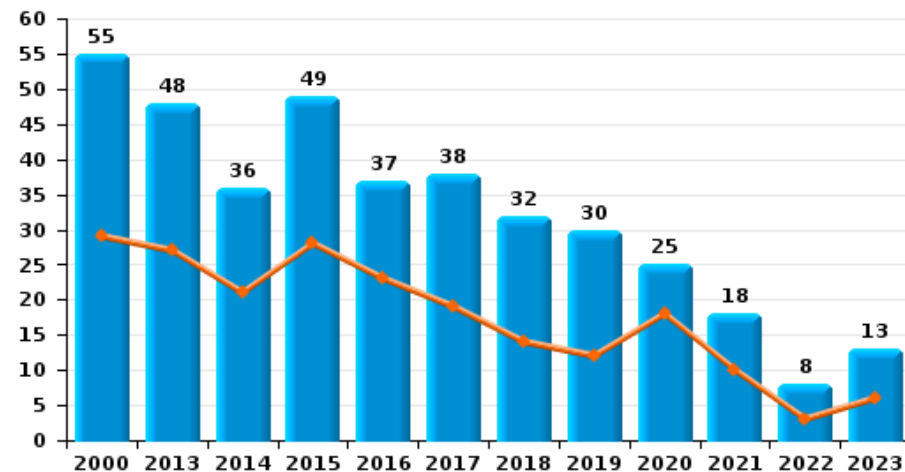
Niel



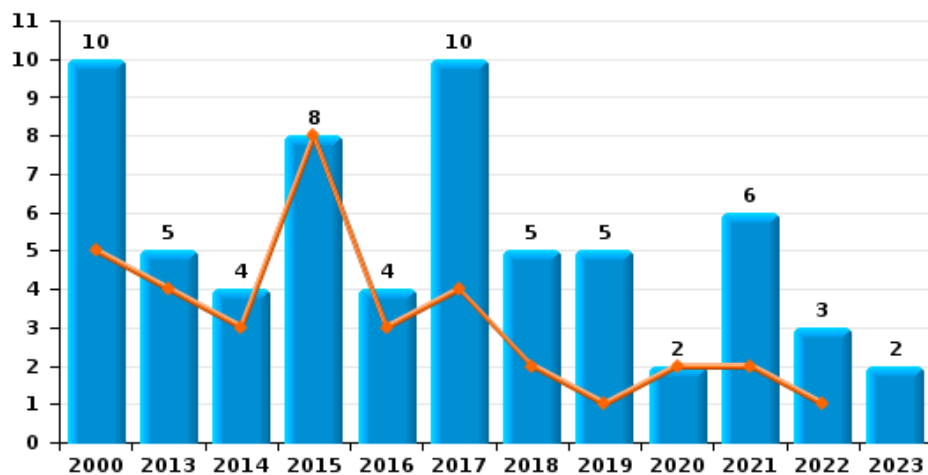
**Cambriolage dans habitation**



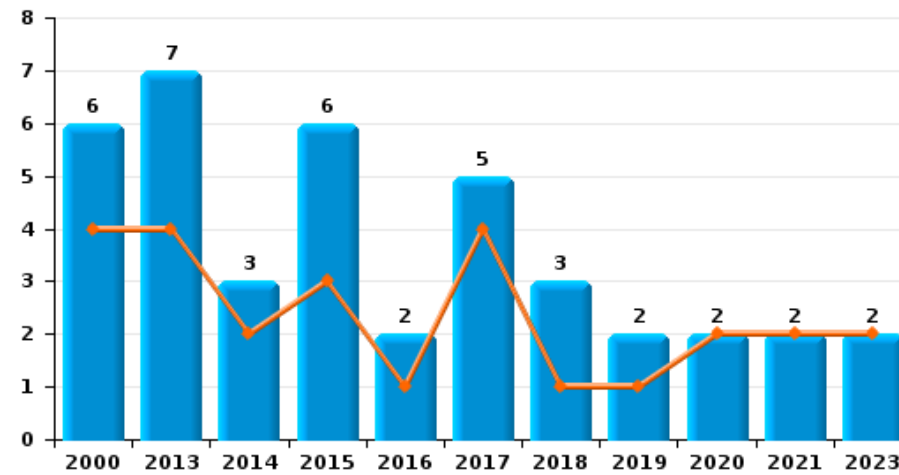
**Cambriolage dans bâtiment (total)**



**Cambriolage ds entreprise ou commerce**



**Cambriolage ds service public ou bâtiment administratif**

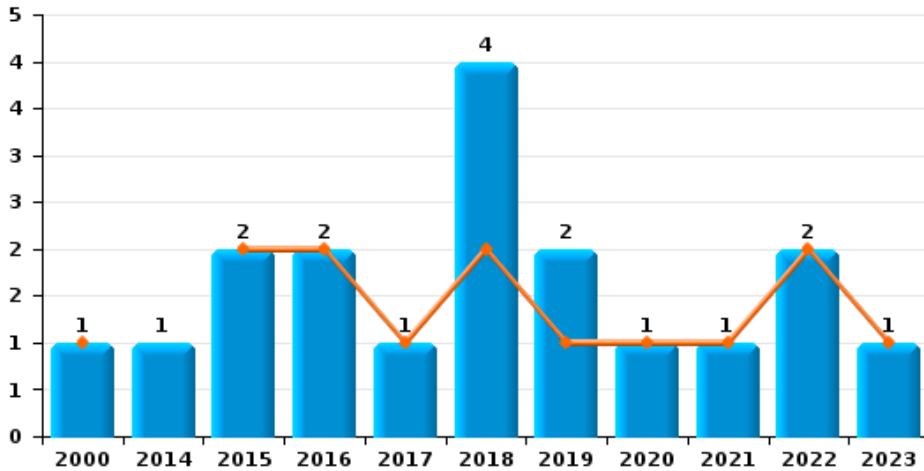




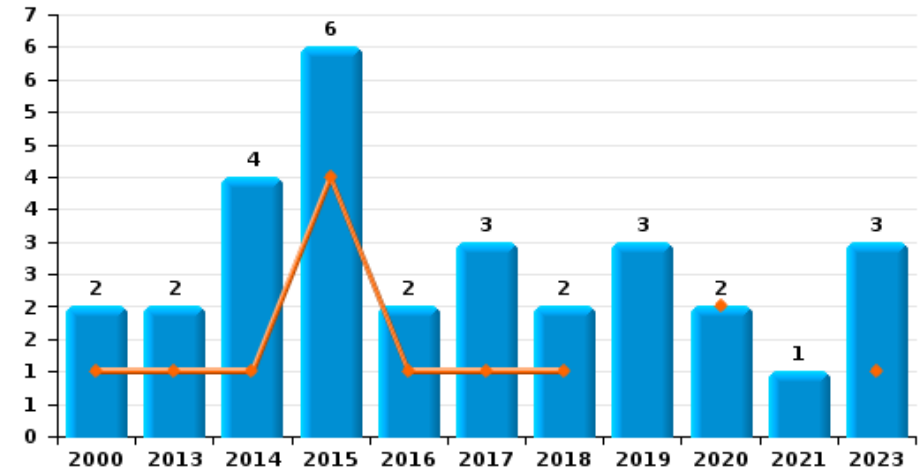
Niel



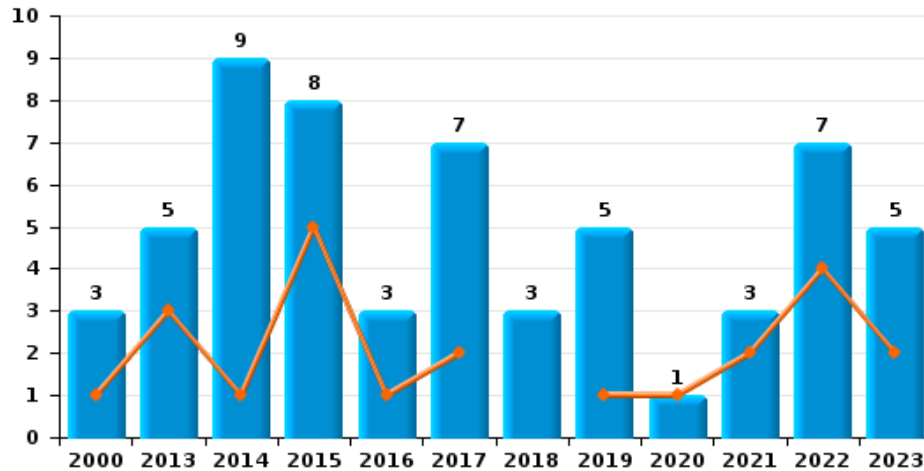
Vol à main armée



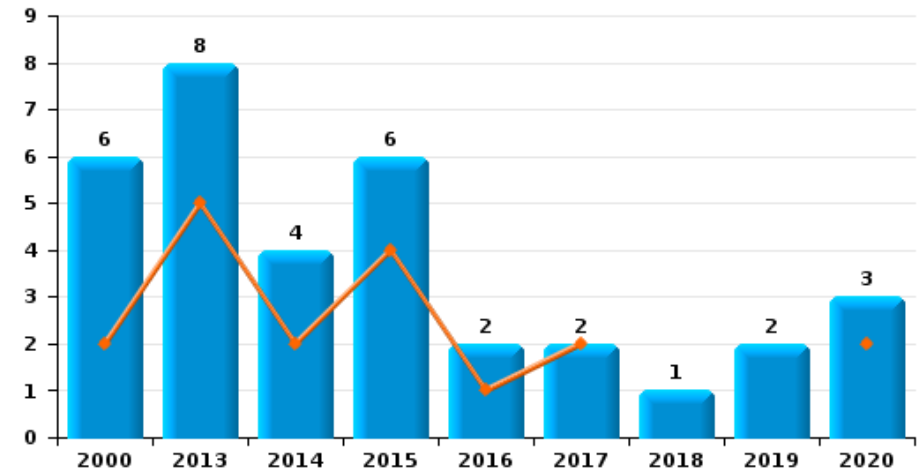
Vol à l'étalage



Vol avec violence sans arme



Vol à la tire

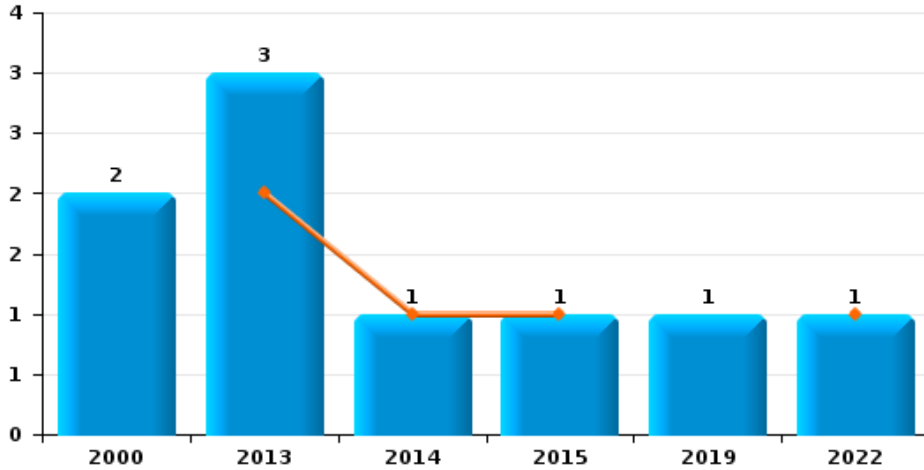




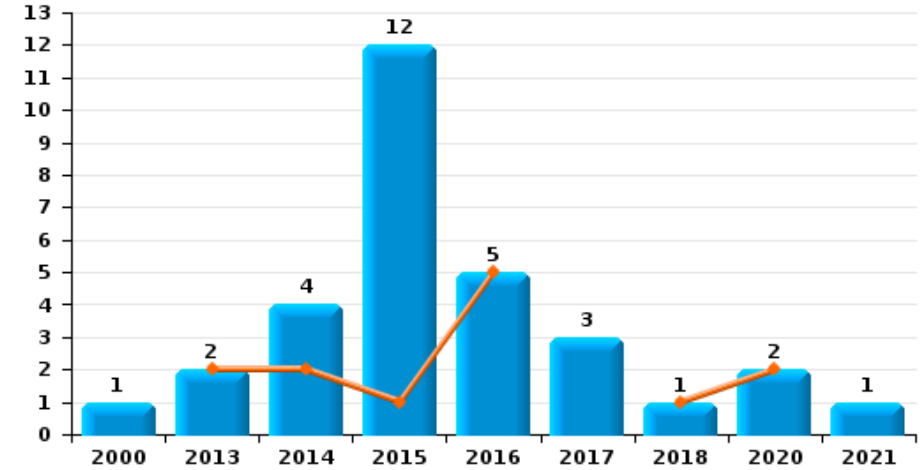
Niel

Année	<span style="color: blue;">■</span>
Semestre 1	<span style="color: orange;">■</span>

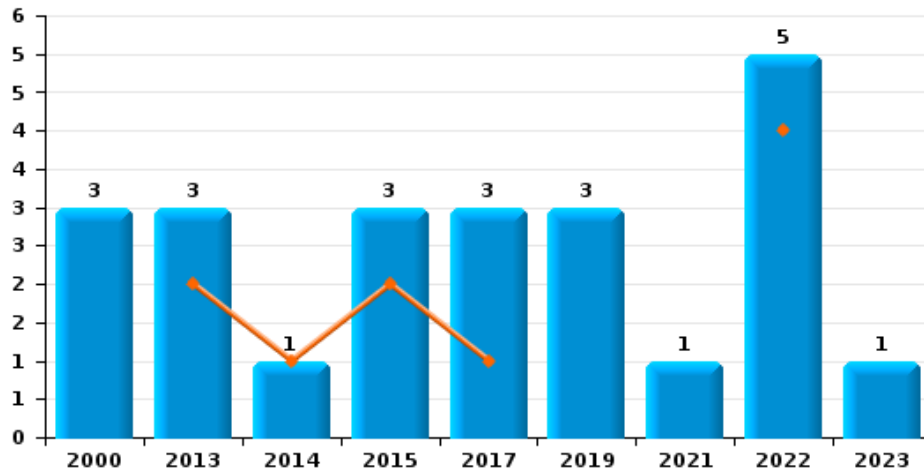
Arrachage de sac à main



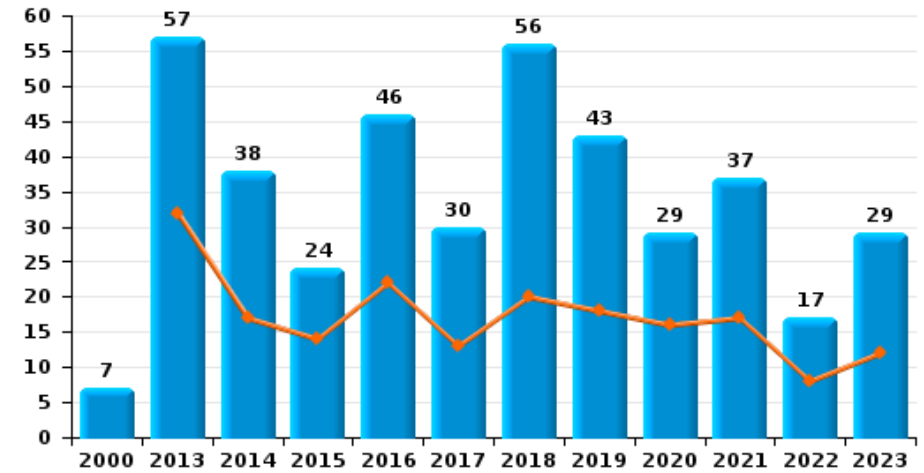
Graffiti



Vol à l'arraché



Dégradation de voiture





**Niel**

**FC Vol moyen de transport**

		2000	2013	2014	2015	2016	2017	2018	2019	2020	2021	2022	2023
Vol de voiture	Sem 1	13	3	2	1	1	2	3		1			2
	Sem 2	7		1	5	1		1			2		
	<b>Total</b>	<b>20</b>	<b>3</b>	<b>3</b>	<b>6</b>	<b>2</b>	<b>2</b>	<b>4</b>		<b>1</b>	<b>2</b>		<b>2</b>
Vol de moto	Sem 1				1			1					
	Sem 2	1			1								1
	<b>Total</b>	<b>1</b>			<b>2</b>			<b>1</b>					<b>1</b>
Vol dans les garages	Sem 1	1		1		1							
	Sem 2	1			2								
	<b>Total</b>	<b>2</b>		<b>1</b>	<b>2</b>	<b>1</b>							
Vol de vélomoteur	Sem 1	12		6	4	1	1	1			2		4
	Sem 2	7	3	3	2	3		4			1		6
	<b>Total</b>	<b>19</b>	<b>3</b>	<b>9</b>	<b>6</b>	<b>4</b>	<b>1</b>	<b>5</b>			<b>3</b>		<b>10</b>
Vol de vélo	Sem 1	20	28	9	10	7	15	16	13	10	6	7	9
	Sem 2	32	20	18	13	16	15	14	6	6	8	4	8
	<b>Total</b>	<b>52</b>	<b>48</b>	<b>27</b>	<b>23</b>	<b>23</b>	<b>30</b>	<b>30</b>	<b>19</b>	<b>16</b>	<b>14</b>	<b>11</b>	<b>17</b>



FC Cambriolage

		2000	2013	2014	2015	2016	2017	2018	2019	2020	2021	2022	2023
Cambriolage dans habitation	Sem 1	20	19	16	17	19	11	12	10	14	6	2	4
	Sem 2	19	17	13	18	12	12	13	13	7	4	3	5
Total		39	36	29	35	31	23	25	23	21	10	5	9
Cambriolage ds entreprise ou commerce	Sem 1	5	4	3	8	3	4	2	1	2	2	1	
	Sem 2	5	1	1		1	6	3	4		4	2	2
Total		10	5	4	8	4	10	5	5	2	6	3	2
Cambriolage ds service public ou bâtiment administ	Sem 1	4	4	2	3	1	4	1	1	2	2		2
	Sem 2	2	3	1	3	1	1	2	1				
Total		6	7	3	6	2	5	3	2	2	2		2
Cambriolage dans bâtiment (total)	Sem 1	29	27	21	28	23	19	14	12	18	10	3	6
	Sem 2	26	21	15	21	14	19	18	18	7	8	5	7
Total		55	48	36	49	37	38	32	30	25	18	8	13



FC Vol autre

		2000	2013	2014	2015	2016	2017	2018	2019	2020	2021	2022	2023
Vol à main armée	Sem 1	1			2	2	1	2	1	1	1	2	1
	Sem 2			1				2	1				
	<b>Total</b>	<b>1</b>		<b>1</b>	<b>2</b>	<b>2</b>	<b>1</b>	<b>4</b>	<b>2</b>	<b>1</b>	<b>1</b>	<b>2</b>	<b>1</b>
Vol avec violence sans arme	Sem 1	1	3	1	5	1	2		1	1	2	4	2
	Sem 2	2	2	8	3	2	5	3	4		1	3	3
	<b>Total</b>	<b>3</b>	<b>5</b>	<b>9</b>	<b>8</b>	<b>3</b>	<b>7</b>	<b>3</b>	<b>5</b>	<b>1</b>	<b>3</b>	<b>7</b>	<b>5</b>
Vol dans ou sur un véhicule	Sem 1	23	12	7	7	9	12	6	2	2	1		5
	Sem 2	15	9	15	13	18	7	4	9	1	4	3	2
	<b>Total</b>	<b>38</b>	<b>21</b>	<b>22</b>	<b>20</b>	<b>27</b>	<b>19</b>	<b>10</b>	<b>11</b>	<b>3</b>	<b>5</b>	<b>3</b>	<b>7</b>
Vol d'armes et explosifs	Sem 1			1		1							
	Sem 2							1	2			1	
	<b>Total</b>			<b>1</b>		<b>1</b>		<b>1</b>	<b>2</b>			<b>1</b>	
Steaming	Sem 1				1								
	<b>Total</b>				<b>1</b>								
Arrachage de sac à main	Sem 1		2	1	1							1	
	Sem 2	2	1						1				
	<b>Total</b>	<b>2</b>	<b>3</b>	<b>1</b>	<b>1</b>				<b>1</b>			<b>1</b>	
Vol à l'arraché	Sem 1		2	1	2		1					4	
	Sem 2	3	1		1		2		3		1	1	1
	<b>Total</b>	<b>3</b>	<b>3</b>	<b>1</b>	<b>3</b>		<b>3</b>		<b>3</b>		<b>1</b>	<b>5</b>	<b>1</b>
Vol à la tire	Sem 1	2	5	2	4	1	2			2			
	Sem 2	4	3	2	2	1		1	2	1			
	<b>Total</b>	<b>6</b>	<b>8</b>	<b>4</b>	<b>6</b>	<b>2</b>	<b>2</b>	<b>1</b>	<b>2</b>	<b>3</b>			
Vol à l'étalage	Sem 1	1	1	1	4	1	1	1		2			1
	Sem 2	1	1	3	2	1	2	1	3		1		2
	<b>Total</b>	<b>2</b>	<b>2</b>	<b>4</b>	<b>6</b>	<b>2</b>	<b>3</b>	<b>2</b>	<b>3</b>	<b>2</b>	<b>1</b>		<b>3</b>



FC Vol autre

		2000	2013	2014	2015	2016	2017	2018	2019	2020	2021	2022	2023
Vol par ruse	Sem 1	1	1			1		1					2
	Sem 2	1		1					1				
Total		2	1	1		1		1	1				2
Vol de métaux	Sem 1		2	3						2		1	
	Sem 2		2					1					
Total			4	3				1		2		1	
Vol sur les chantiers	Sem 1	1	5	3	2	1				1	2		
	Sem 2	3	2	3	4					1	1		
Total		4	7	6	6	1				2	3		
Vol d'animaux	Sem 1				1			3		1			
	Sem 2												1
Total					1			3		1			1





Criminalité ICT

		2000	2013	2014	2015	2016	2017	2018	2019	2020	2021	2022	2023
Fraude de cartes de paiements	Sem 1		1		1	1	1		1	2			
	Sem 2			1		1	1	1			1		1
	<b>Total</b>		<b>1</b>	<b>1</b>	<b>1</b>	<b>2</b>	<b>2</b>	<b>1</b>	<b>1</b>	<b>2</b>	<b>1</b>		<b>1</b>
Phishing	Sem 1		1						1				
	<b>Total</b>		<b>1</b>						<b>1</b>				
Skimming	Sem 1				1								
	Sem 2					1	1						
	<b>Total</b>				<b>1</b>	<b>1</b>	<b>1</b>						



FC Autre

		2000	2013	2014	2015	2016	2017	2018	2019	2020	2021	2022	2023
Violence contre les métiers d'intérêt général	Sem 1		1	1				1		1	2		1
	Sem 2		1				1		1		1		1
	<b>Total</b>		<b>2</b>	<b>1</b>			<b>1</b>	<b>1</b>	<b>1</b>	<b>1</b>	<b>3</b>		<b>2</b>
Viol collectif	Sem 2											1	
	<b>Total</b>											<b>1</b>	
Graffiti	Sem 1		2	2	1	5		1		2			
	Sem 2	1		2	11		3				1		
	<b>Total</b>	<b>1</b>	<b>2</b>	<b>4</b>	<b>12</b>	<b>5</b>	<b>3</b>	<b>1</b>		<b>2</b>	<b>1</b>		
Dégradation de voiture	Sem 1		32	17	14	22	13	20	18	16	17	8	12
	Sem 2	7	25	21	10	24	17	36	25	13	20	9	17
	<b>Total</b>	<b>7</b>	<b>57</b>	<b>38</b>	<b>24</b>	<b>46</b>	<b>30</b>	<b>56</b>	<b>43</b>	<b>29</b>	<b>37</b>	<b>17</b>	<b>29</b>
Rixe au couteau	Sem 1		1			1		1					
	Sem 2		1						1				
	<b>Total</b>		<b>2</b>			<b>1</b>		<b>1</b>	<b>1</b>				



PH Violence intrafamiliale (VIF)

		2000	2013	2014	2015	2016	2017	2018	2019	2020	2021	2022	2023
VIF: physique, dans le couple	Sem 1	4	14	4	17	11	12	11	17	12	12	15	10
	Sem 2	5	14	4	7	14	12	13	22	7	15	7	4
Total		9	28	8	24	25	24	24	39	19	27	22	14
VIF: physique, envers des descendants	Sem 1		3	6	4	2	5	3	3	2		2	4
	Sem 2	1	4	1	3	2		5	4	6	1	2	1
Total		1	7	7	7	4	5	8	7	8	1	4	5
VIF: physique, envers d'autres membres	Sem 1	4	7	3	3		4	2		4	1		1
	Sem 2	5	4	3	1	3	3	2	1	2	4	3	4
Total		9	11	6	4	3	7	4	1	6	5	3	5
VIF: sexuelle, dans le couple	Sem 1				1				1				
	Sem 2							1					
Total					1			1	1				
VIF: sexuelle, envers des descendants	Sem 1				1	1		1			1	1	
	Sem 2					1	1						
Total					1	2	1	1			1	1	
VIF: sexuelle, envers d'autres membres	Sem 1		1	1									
	Total		1	1									
VIF: psychique, dans le couple	Sem 1	11	19	15	9	3	5	14	4	12	7	6	5
	Sem 2	14	17	15	2	5	3	12	7	3	8	6	4
Total		25	36	30	11	8	8	26	11	15	15	12	9
VIF: psychique, envers des descendants	Sem 1		1				3	4	1	1			
	Sem 2					1			1	1	1		1
Total			1			1	3	4	2	2	1		1
VIF: psychique, envers d'autres membres	Sem 1		1		1	2		1	1		1		
	Sem 2				1	2		1		2	1		
Total			1		2	4		2	1	2	2		



PH Violence intrafamiliale (VIF)

		2000	2013	2014	2015	2016	2017	2018	2019	2020	2021	2022	2023
VIF: économique, dans le couple	Sem 1		3		1		1				1	1	1
	Sem 2		1			2	1	3		1			
Total			4		1	2	2	3		1	1	1	1
VIF: économique, envers des descendants	Sem 1				1		1		1				
	Sem 2												
Total					1		1		1				
VIF: économique, envers d'autres membres	Sem 1	1	5	1		2	2	2	3		1		2
	Sem 2	2			1		1	2				3	
Total		3	5	1	1	2	3	4	3		1	3	2



PH Hormones et dopage

		2000	2013	2014	2015	2016	2017	2018	2019	2020	2021	2022	2023
Dopage humain	Sem 1									2			
	Sem 2		1		1								
	<b>Total</b>		<b>1</b>		<b>1</b>					<b>2</b>			
Engraissement illégal	Sem 2			1									
	<b>Total</b>			<b>1</b>									



PH Drogues

		2000	2013	2014	2015	2016	2017	2018	2019	2020	2021	2022	2023
Vente de cocaïne	Sem 1					1							
	Sem 2				1				1		1	1	1
	Total				1	1			1		1	1	1
Import-export de drogues synthétiques	Sem 1						1		2				
	Total						1		2				
Vente de drogues synthétiques	Sem 1		1						2				
	Sem 2			1	1	2		1		2	1		
	Total		1	1	1	2		1	2	2	1		
Production de cannabis (culture)	Sem 1				1				1	2			
	Sem 2											1	
	Total				1				1	2		1	
Import-export de cannabis en grande quantité	Sem 1								1				
	Total								1				
Vente de cannabis en grande quantité	Sem 1								1				
	Total								1				
Vente-traffic d héroïne	Sem 2					1							
	Total					1							



PH Trafic d'armes

		2000	2013	2014	2015	2016	2017	2018	2019	2020	2021	2022	2023
Commerce et production d'arme à feu et mun.	Sem 1										1		
	Sem 2		1							1			
	<b>Total</b>		<b>1</b>							<b>1</b>	<b>1</b>		
Commerce et production d'arme non à feu	Sem 2						1						
	<b>Total</b>						<b>1</b>						



PH Violence dans l'espace public

		2000	2013	2014	2015	2016	2017	2018	2019	2020	2021	2022	2023
Violence physique (transport public)	Sem 1							2					1
	Sem 2		2			1	2	1	1			1	
Total			2			1	2	3	1			1	1
Violence physique (voie publique)	Sem 1	4	8	8	7	9	4	8	11	15	9	10	7
	Sem 2	6	7	7	11	14	14	8	14	9	12	5	9
Total		10	15	15	18	23	18	16	25	24	21	15	16
Violence physique (autre endroit public)	Sem 1	1	1		3				1	1	2		
	Sem 2		3					1		1			1
Total		1	4		3			1	1	2	2		1
Violence physique (endroit accessible au public)	Sem 1	7	3	1	8	2	2	6	3			2	2
	Sem 2	5	6	6	3	4	7	8	6	2	11	5	3
Total		12	9	7	11	6	9	14	9	2	11	7	5
Violence sexuelle (transport public)	Sem 1			1			1						
	Sem 2				1								
Total				1	1		1						
Violence sexuelle (voie publique)	Sem 1		1			1	4	4	1	1			
	Sem 2	1		1	2	1	1		2		3		1
Total		1	1	1	2	2	5	4	3	1	3		1
Violence sexuelle (autre endroit public)	Sem 1	1											
	Sem 2		1								1		
Total		1	1								1		
Violence sexuelle (endroit accessible au public)	Sem 1				1	1	2				1		1
	Sem 2								1				1
Total					1	1	2		1		1		2
Violence psychique (transport public)	Sem 2											1	
	Total											1	





PH Violence dans l'espace public

		2000	2013	2014	2015	2016	2017	2018	2019	2020	2021	2022	2023
Violence psychique (voie publique)	Sem 1	2	5	8	3	5	3	3	4	7	3	7	6
	Sem 2	2	5	6	5	4	9	7	7	6	4	5	8
Total		4	10	14	8	9	12	10	11	13	7	12	14
Violence psychique (autre endroit public)	Sem 1		1		3		1				1		
	Sem 2	2	1			1		1	1				
Total		2	2		3	1	1	1	1		1		
Violence psychique (endroit accessible au public)	Sem 1			1	1	2	2		2	1			
	Sem 2	2	2		2		1	1		3	1	1	3
Total		2	2	1	3	2	3	1	2	4	1	1	3
Vol à main armée (voie publique)	Sem 1				1	1	1	1			1	2	
	Sem 2			1									
Total				1	1	1	1	1			1	2	
Vol à main armée (endroit accessible au public)	Sem 1				1	1				1			1
	Sem 2							2					
Total					1	1		2		1			1
Vol avec violence sans arme (voie publique)	Sem 1	1	2	1	4		2						3
	Sem 2	1	2	2	1	1	3		3				2
Total		2	4	3	5	1	5		3				5
Vol avec violence sans arme (autre endroit public)		Sem 2									1		
Total											1		
Vol avec violence sans arme (endr. acces. au pub.)	Sem 1		1									1	
	Sem 2	1		3		1	1	1					1
Total		1	1	3		1	1	1				1	1



PH Autre

		2000	2013	2014	2015	2016	2017	2018	2019	2020	2021	2022	2023
Cyberharcèlement	Sem 1			3	2	2	1	5	7	2			
	Sem 2		2			2	5	2		1	2		1
	<b>Total</b>		<b>2</b>	<b>3</b>	<b>2</b>	<b>4</b>	<b>6</b>	<b>7</b>	<b>7</b>	<b>3</b>	<b>2</b>		<b>1</b>
Fraude à l'identité	Sem 1			2					1	2		2	1
	Sem 2						3			1	1	1	3
	<b>Total</b>			<b>2</b>			<b>3</b>		<b>1</b>	<b>3</b>	<b>1</b>	<b>3</b>	<b>4</b>



**Niel**

**2022**

**FC Vol moyen de transport**

	Jan	Avr	Mai	Juin	Juil	Sep	Nov	Déc	Total
Vol de vélo	1	1	1	4	1	1	1	1	11

**FC Cambriolage**

	Jan	Juin	Août	Sep	Oct	Déc	Total
Cambriolage dans habitation	1	1		1	1	1	5
Cambriolage ds entreprise ou commerce	1		1	1			3
Cambriolage dans bâtiment (total)	2	1	1	2	1	1	8

**FC Vol autre**

	Jan	Mar	Avr	Mai	Juin	Juil	Sep	Oct	Total
Vol à main armée	1			1					2
Vol avec violence sans arme	1			2	1		2	1	7
Vol dans ou sur un véhicule						1		2	3
Vol d'armes et explosifs								1	1
Arrachage de sac à main				1					1
Vol à l'arraché		1	1	1	1		1		5
Vol de métaux		1							1

**FC Autre**

	Jan	Fév	Avr	Juin	Août	Sep	Oct	Nov	Déc	Total
Viol collectif								1		1
Dégradation de voiture	3	1	1	3	2	1	2	2	2	17



**PH Violence intrafamiliale (VIF)**

	Jan	Fév	Mar	Avr	Mai	Juin	Juil	Août	Sep	Oct	Nov	Déc	Total
VIF: physique, dans le couple	4	1	1	2	5	2	1		2	1	1	2	22
VIF: physique, envers des descendants				1	1		1					1	4
VIF: physique, envers d'autres membres							1			1	1		3
VIF: sexuelle, envers des descendants					1								1
VIF: psychique, dans le couple	1		2		3		4		1			1	12
VIF: économique, dans le couple	1												1
VIF: économique, envers d'autres membres								2		1			3

**PH Drogues**

	Oct	Déc	Total
Vente de cocaïne		1	1
Production de cannabis (culture)	1		1

**PH Violence dans l'espace public**

	Jan	Fév	Mar	Avr	Mai	Juin	Juil	Août	Sep	Oct	Nov	Déc	Total
Violence physique (transport public)										1			1
Violence physique (voie publique)	4	1			4	1	1	1	1		1	1	15
Violence physique (endroit accessible au public)						2			1	1	3		7
Violence psychique (transport public)										1			1
Violence psychique (voie publique)	1	1	1	1	2	1			2		3		12
Violence psychique (endroit accessible au public)							1						1
Vol à main armée (voie publique)	1				1								2
Vol avec violence sans arme (voie publique)	1				1	1			2				5
Vol avec violence sans arme (endr. acces. au pub.)					1								1



**PH Autre**

	Fév	Mai	Août	Total
Fraude à l'identité	1	1	1	3



2023

**FC Vol moyen de transport**

	Fév	Mar	Avr	Mai	Juin	Juil	Août	Sep	Oct	Nov	Total
Vol de voiture		1			1						2
Vol de moto									1		1
Vol de vélomoteur		1	1	1	1	1		1	2	2	10
Vol de vélo	1	3	2	2	1	1	1	1	1	4	17

**FC Cambriolage**

	Jan	Mar	Avr	Juil	Août	Oct	Nov	Déc	Total
Cambriolage dans habitation	1	1	2	1	1	1	1	1	9
Cambriolage ds entreprise ou commerce				1		1			2
Cambriolage ds service public ou bâtiment administ			2						2
Cambriolage dans bâtiment (total)	1	1	4	2	1	2	1	1	13

**FC Vol autre**

	Jan	Mar	Avr	Mai	Juin	Juil	Oct	Nov	Total
Vol à main armée	1								1
Vol avec violence sans arme		1	1				1	2	5
Vol dans ou sur un véhicule			1	3	1	1	1		7
Vol à l'arraché								1	1
Vol à l'étagage				1		1	1		3
Vol par ruse		2							2
Vol d'animaux						1			1

**Criminalité ICT**

	Nov	Total
Fraude de cartes de paiements	1	1



### FC Autre

	Jan	Fév	Mar	Avr	Juin	Juil	Août	Sep	Oct	Nov	Déc	Total
Violence contre les métiers d'intérêt général					1				1			2
Dégradation de voiture	1	5	2	3	1	1	5	3	2	2	4	29

### PH Violence intrafamiliale (VIF)

	Jan	Fév	Mar	Avr	Mai	Juin	Juil	Août	Sep	Oct	Nov	Déc	Total
VIF: physique, dans le couple	1	4	1	1	1	2	2	1			1		14
VIF: physique, envers des descendants	2		2				1						5
VIF: physique, envers d'autres membres	1						1		1	2			5
VIF: psychique, dans le couple		2		2		1			2		1	1	9
VIF: psychique, envers des descendants											1		1
VIF: économique, dans le couple				1									1
VIF: économique, envers d'autres membres			1	1									2

### PH Drogues

	Déc	Total
Vente de cocaïne	1	1



### PH Violence dans l'espace public

	Jan	Fév	Mar	Avr	Mai	Juin	Juil	Août	Sep	Oct	Nov	Déc	Total
Violence physique (transport public)						1							1
Violence physique (voie publique)		1	1	1		4		2	1	3	2	1	16
Violence physique (autre endroit public)							1						1
Violence physique (endroit accessible au public)				2						1	1	1	5
Violence sexuelle (voie publique)												1	1
Violence sexuelle (endroit accessible au public)		1								1			2
Violence psychique (voie publique)		1	1		1	3	1	3	2		2		14
Violence psychique (endroit accessible au public)							2			1			3
Vol à main armée (endroit accessible au public)	1												1
Vol avec violence sans arme (voie publique)											2		2
Vol avec violence sans arme (endr. acces. au pub.)										1			1

### PH Autre

	Jan	Sep	Nov	Déc	Total
Cyberharcèlement		1			1
Fraude à l'identité	1	1	1	1	4



# ***STATISTIQUES POLICIERES DE CRIMINALITE***

---

***LIEU DE PERPETRATION: COMMUNE***

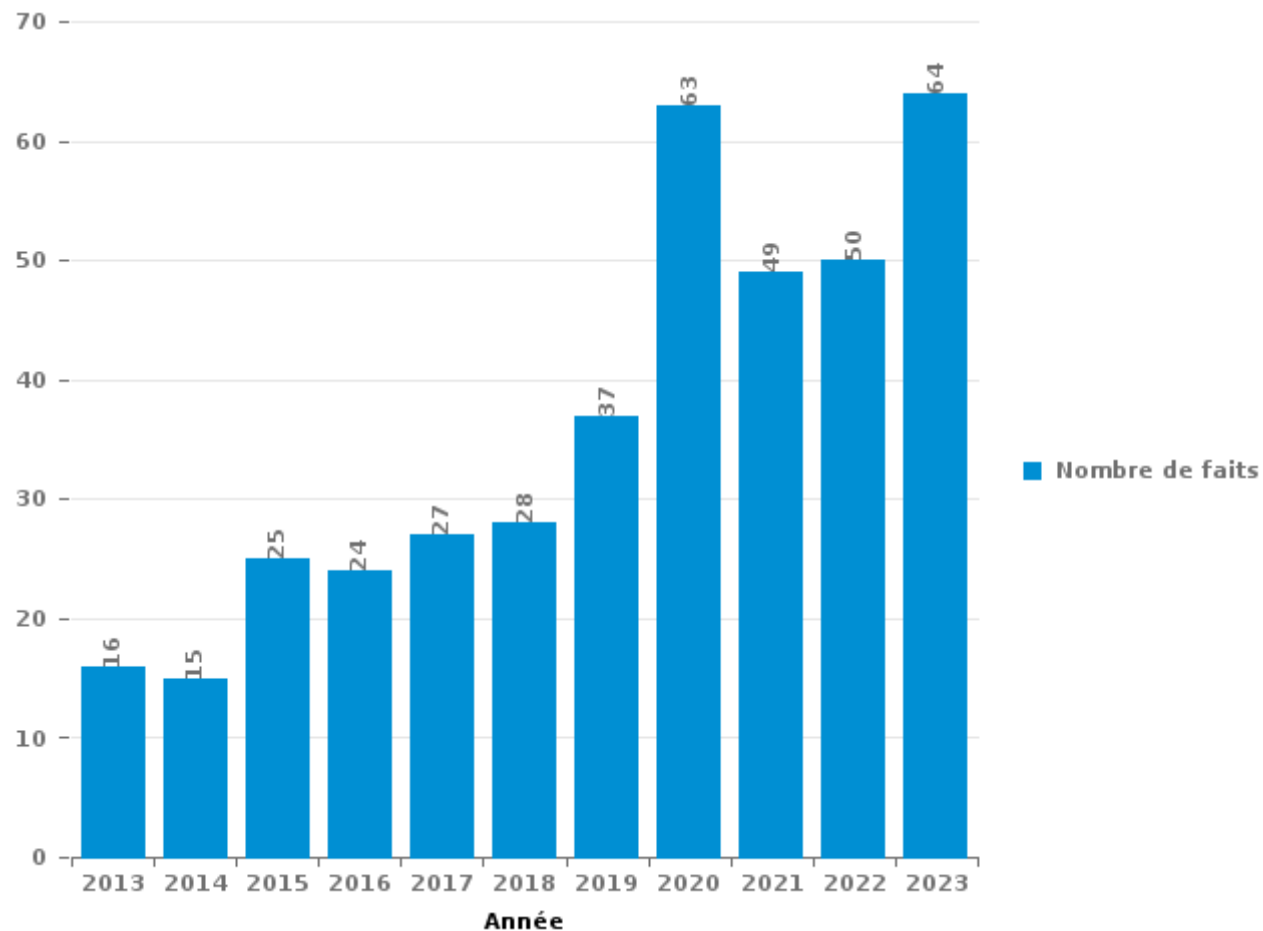
**Niel**

***PARTIE III : ICT***



**Niel**

Nombre total de délits avec un élément ICT/online, depuis 2013





Criminalité ICT/online au sens strict

Infractions (exhaustif)

	2013	2014	2015	2016	2017	2018	2019	2020	2021	2022	2023
Criminalité informatique: Faux en informatique:		1	1	1	1					1	
Criminalité informatique: Fraude informatique:	6	4	2	5	4	2	4	19	7	12	26
Criminalité informatique: Hacking:	1	2	1	1	2	4	1		1	2	4
Criminalité informatique: Sabotage:				1							
Infr. contre autres valeurs morales et sentiments: Violation de communication par particulier:			1								
<b>Total:</b>	<b>7</b>	<b>7</b>	<b>5</b>	<b>8</b>	<b>7</b>	<b>6</b>	<b>5</b>	<b>19</b>	<b>8</b>	<b>15</b>	<b>30</b>

Figures criminelles (à considérer spécifiquement – ne pas additionner avec d'autres éléments – risque de double comptage!)

	2013	2014	2015	2016	2017	2018	2019	2020	2021	2023
Fraude de cartes de paiements	1	1	1	2	2	1	1	2	1	1
Phishing	1						1			
Skimming			1		1	1				



## Criminalité ICT/online au sens large

Infractions (uniquement si code-fait existe)

	2013	2014	2015	2016	2017	2018	2019	2020	2021	2022	2023
Armes et explosifs: Autre: Vente par correspondance/internet d'arme à feu	1										
Fraude: Escroquerie: Fraude par internet	6	5	16	11	14	15	24	43	38	36	34
Infr. contre les moeurs: Grooming (contact par ICT avec mineur < 16 ans):				1							
Infr. contre les moeurs: Pornographie infantine: Accès pornographie infantine via technologie					1						
<b>Total:</b>	<b>7</b>	<b>5</b>	<b>16</b>	<b>12</b>	<b>15</b>	<b>15</b>	<b>24</b>	<b>43</b>	<b>38</b>	<b>36</b>	<b>34</b>

Figures criminelles (à considérer spécifiquement – ne pas additionner avec d'autres éléments – risque de double comptage!)

	2013	2014	2015	2016	2017	2018	2019	2020	2021	2023
Cyberharcèlement	2	3	2	4	6	7	7	3	2	1

# ***STATISTIQUES POLICIERES DE CRIMINALITE***

---

***LIEU DE PERPETRATION: COMMUNE***

**Niel**

***PARTIE IV : DESTINATION LIEU***



Niel

Vol et extorsion

	2000	2013	2014	2015	2016	2017	2018	2019	2020	2021	2022	2023
Voie publique	84	78	58	59	65	54	45	44	26	29	36	53
Habitation: maison	39	27	24	32	30	28	26	18	13	4	5	7
Inconnue	14	10	9	24	3	9	9	6	1	5	4	9
Habitation: appartement	12	6	9	9	8	7	5	11	8	1	2	5
Magasin	8	6	8	13	5	5	6	5	2	4	2	4
Parking	13	6	11	7	14	1	3	3	3	1	3	3
Horeca	13	9	5	6	3	7	4	2	3	5	2	1
Habitation: non précisée	3	7	6	4	5	7	4	2	7	3	2	4
Culture et loisirs	13	9	3	4	1	7	2	4	1		1	2
Institution d'enseignement	8	4	2	4	2	5	11	1	2	3	1	4
Habitation: dépendances	7	3	7	4	2	4	4	4	7	1		
Habitation: garage	2	4	5	7		3	4	5	2	4	2	3
Habitation: allée	3	9	2	7		6	1	1		2		2
Infrastructure sportive	10	2	7	2	3	1	3	1				1
Chantier	3	7	6	6	1				2	3		
Autre	1	3	6	2	2	2	1	4			1	1
Entreprise	5	4		1	1	3	1	2	2	2		1
Station de bus / métro et gare de chemin de fer	3	1	1	1	2	4	4	3	1		2	
Terrain	2	4	4	3	1	1		1	5		1	
Moyen de transport: voiture	17				1	1				1		
Maison de repos	2		2	2	1	1	1	2	3			
Emplacement de vélo	1				1	3	4		1	1		1
Cimetière	9	1			1							
Service public	4	1		1	1	1	1	1				1
Station essence		1		1			2	1	2	1	1	
Bâtiment administratif	2		1		1							
Edifice religieux / lieu du culte	2			1					1			
Habitation: autre							1		3			
Service	2				1		1					
Moyen de transport: autobus / autocar		1								1	1	
Aéroport				1								1
Arrêt de bus / tram		1				1						
Eaux intérieures et maritimes	1								1			
Médecin / dentiste / pharmacien					1	1						
Moyen de transport: autre	1		1									
Moyen de transport: camion				1		1						
Banque / institution financière											1	
Moyen de transport: train / tram / métro								1				
<b>Total</b>	<b>284</b>	<b>204</b>	<b>177</b>	<b>202</b>	<b>156</b>	<b>163</b>	<b>143</b>	<b>122</b>	<b>96</b>	<b>71</b>	<b>67</b>	<b>103</b>

FPF/DGR/DRI/BIPOL - Statistiques policières de criminalité (date de clôture: 19/04/2024)  
 Les données pour les années 2001 jusqu'à 2012 ne sont plus publiées mais restent disponibles sur demande auprès du service BIPOL.



Niel

Dégradation de la propriété

	2000	2013	2014	2015	2016	2017	2018	2019	2020	2021	2022	2023
Voie publique	36	56	36	31	49	31	53	50	28	38	24	25
Habitation: résidence principale	22	14	11	18	22	21	22	23	18	15	13	13
Parking	6	6	7	2	6	7	7	1	4	2	2	8
Habitation: non précisée	2	2	5	1	2	2	2	3	2	2	1	11
Inconnue	1	1		1	3	3	6	4	3	4	1	
Habitation: garage			4		2	2	2	1	2	3	1	1
Terrain	1		4	1	4	2	1	2	1	1	1	
Autre	1	1		3	1		2	4	1	1	1	1
Horeca	3	2	4	3			1		1	1	1	
Institution d'enseignement	4	1	1	1		2				4	2	1
Infrastructure sportive	2	1		5	3	2			1	1		
Entreprise	1	1	1	2	3	2		1	2			1
Habitation: dépendances	7		1	2			1		1	1		1
Culture et loisirs		1	2		2	1	1	3		1		
Station de bus / métro et gare de chemin de fer	3		3	1	1							1
Habitation: allée	1	2	2		1		1	1				
Habitation: jardin	3			2			2	1				
Magasin		1	2	3								1
Service public		2	1	1	1	1		1				
Chantier			3	1		1						
Habitation: résidence secondaire				1	2				1			
Cimetière	1			1		1						
Moyen de transport: voiture							1			1		1
Arrêt de bus / tram			1				1					
Bâtiment administratif		1								1		
Médecin / dentiste / pharmacien					2							
Banque / institution financière										1		
Bureau de police	1											
Emplacement de vélo										1		
Hôpital	1											
Moyen de transport: autre				1								
Moyen de transport: train / tram / métro			1									
Service					1							
<b>Total</b>	<b>96</b>	<b>92</b>	<b>89</b>	<b>81</b>	<b>105</b>	<b>78</b>	<b>103</b>	<b>95</b>	<b>65</b>	<b>78</b>	<b>47</b>	<b>65</b>



**Niel**

**Infractions contre l'intégrité physique**

	2000	2013	2014	2015	2016	2017	2018	2019	2020	2021	2022	2023
Habitation	20	51	25	32	40	39	44	60	48	37	28	23
Voie publique	12	21	20	22	28	18	15	33	25	22	18	21
Horeca	8	4	4	5	2	2	6	5	1	5	2	5
Institution d'enseignement	8	6	3		1	1	3	2	3	3		2
Inconnue	2	2	2	2	2	2	3	6	2		1	4
Culture et loisirs		3	3	2		4	4	3		3	3	
Infrastructure sportive	2	3	1		2	2	2	2	3	1	1	
Parking					2		2		1		1	1
Terrain		1		1			2	1		2		
Arrêt de bus / tram						1	2				1	
Magasin				1		1		1				1
Stade	1	1		1	1							
Habitation: allée		1	1					1				
Station de bus / métro et gare de chemin de fer		2										1
Bâtiment administratif	1	1										
Entreprise			1			1						
Habitation: jardin									2			
Moyen de transport: autobus / autocar						1		1				
Banque / institution financière			1									
Edifice religieux / lieu du culte				1								
Médecin / dentiste / pharmacien								1				
Service public						1						
<b>Total</b>	<b>54</b>	<b>96</b>	<b>61</b>	<b>67</b>	<b>78</b>	<b>73</b>	<b>83</b>	<b>116</b>	<b>85</b>	<b>73</b>	<b>55</b>	<b>58</b>



# ***STATISTIQUES POLICIERES DE CRIMINALITE***

---

***LIEU DE PERPETRATION: COMMUNE***

**Niel**

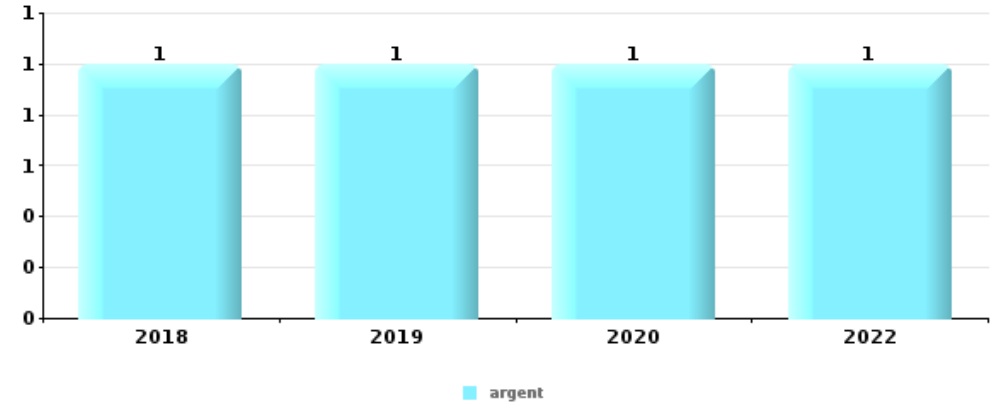
***PARTIE V : OBJETS ET MOYENS DE TRANSPORT***



Niel

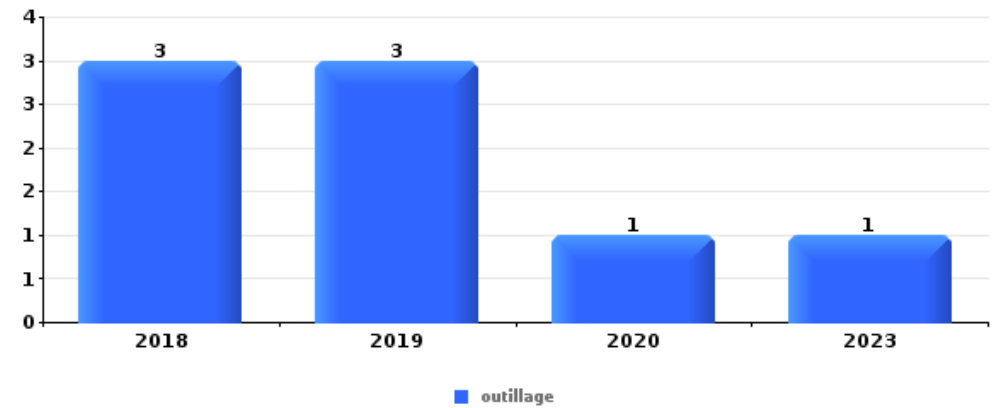
Vol à main armée

Top 5 Objets volés (sbd nombre de faits)		2018	2019	2020	2021	2022	2023
1	argent	1	1	1		1	
2	GSM et accessoires				1	1	
3	arme: autre arme		1				
3	vêtement		1				



Vol dans ou sur un véhicule

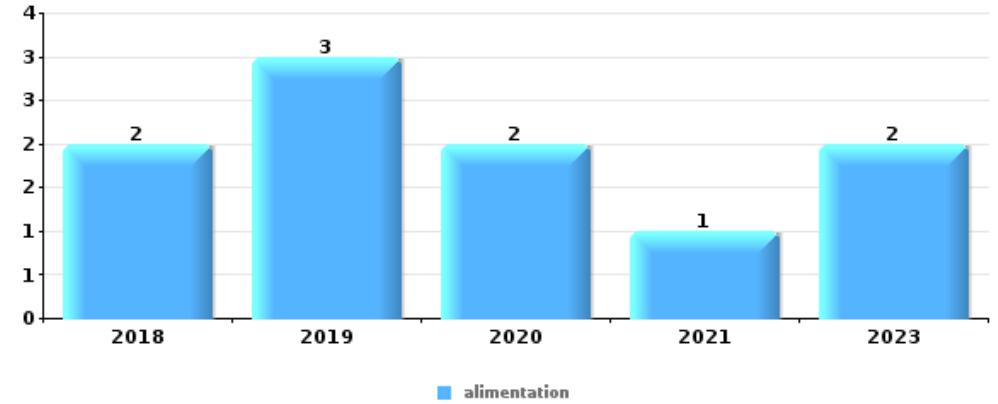
Top 5 Objets volés (sbd nombre de faits)		2018	2019	2020	2021	2022	2023
1	outillage	3	3	1			1
2	pièce de moyen de transport		4				1
3	carte bancaire / carte de crédit	1			2	1	
3	document véhicule	1			1		2
5	argent				1	1	1
5	carte d'identité / passeport	1			1	1	
5	permis de conduire				2	1	
5	plaque d'immatriculation				1		2





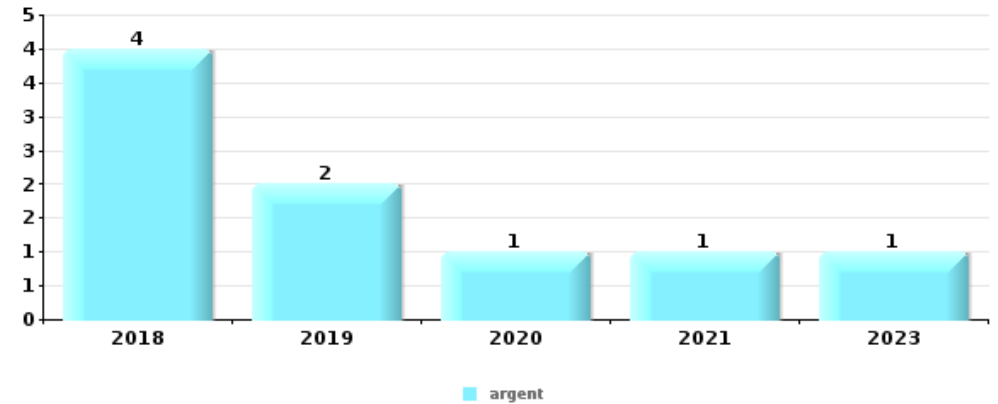
Vol à l'étalage

Top 5 Objets volés (sbd nombre de faits)		2018	2019	2020	2021	2022	2023
1	alimentation	2	3	2	1		2
2	parfum / produit de beauté						1



Cambrilage ds entreprise ou commerce

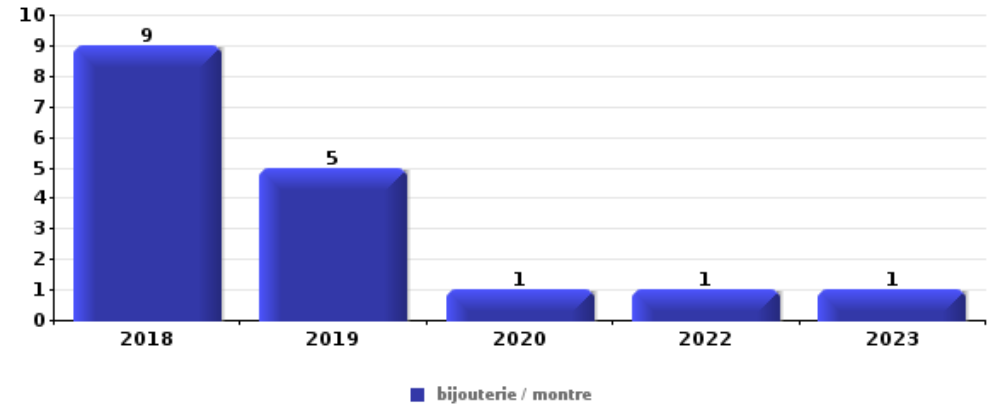
Top 5 Objets volés (sbd nombre de faits)		2018	2019	2020	2021	2022	2023
1	argent	4	2	1	1		1
2	bijouterie / montre	1	1		2		
2	portefeuille	1	1		2		
4	coffre-fort / coffret (argent) / caisse	1	1				1
4	ordinateur et accessoires	2		1			
4	outillage	1			2		





**Cambrassage dans habitation**

Top 5 Objets volés (sbd nombre de faits)		2018	2019	2020	2021	2022	2023
1	bijouterie / montre	9	5	1		1	1
2	argent	5	5	2			1
2	multimédia	4	4	1	1	1	2
4	ordinateur et accessoires	2	4		1	1	2
5	outillage	2	1	1	2	2	



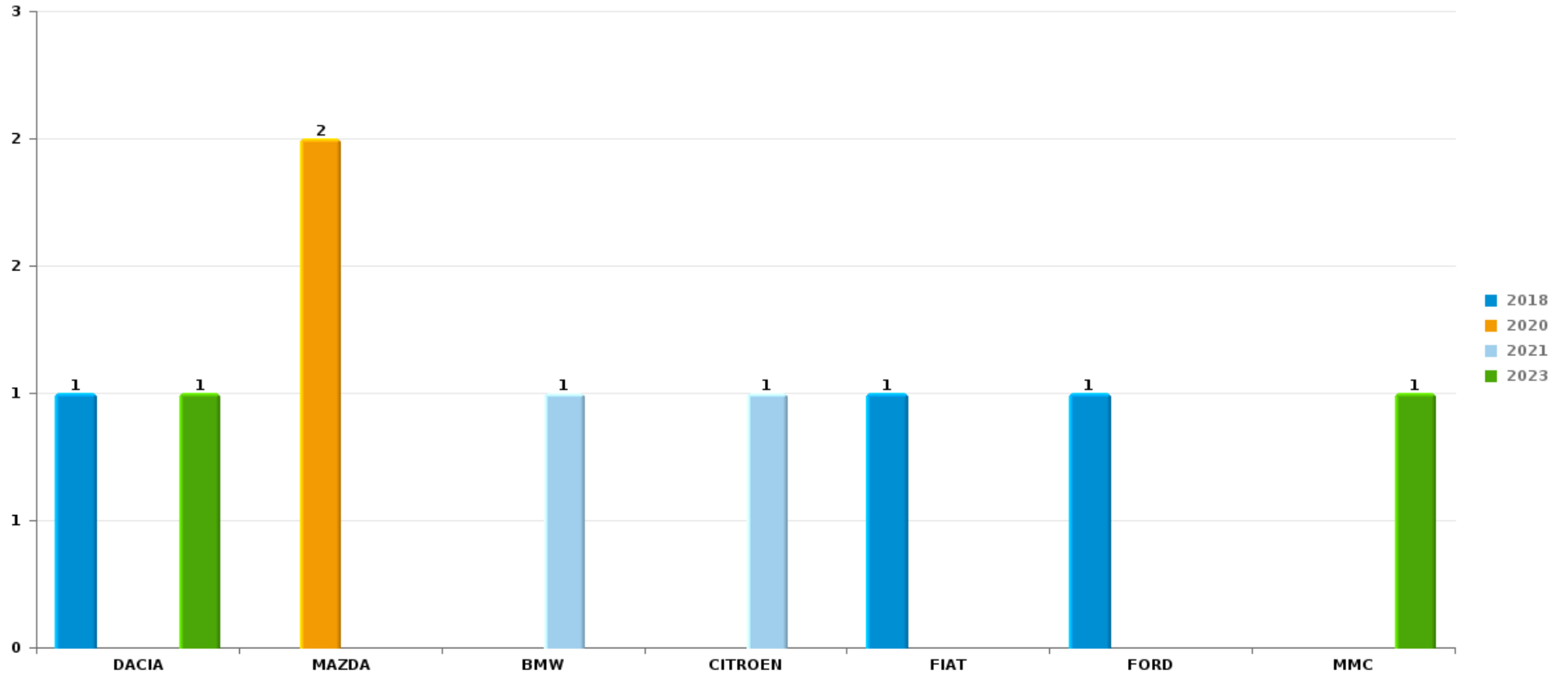
*Remarque: en ce qui concerne les objets, aucun total n'est reproduit étant donné que plusieurs objets peuvent avoir été volés lors d'un même fait.*



Niel

Vol de voiture

Nombre de voitures volées par marque (Top 5)



# ***STATISTIQUES POLICIERES DE CRIMINALITE***

---

***LIEU DE PERPETRATION: COMMUNE***

**Niel**

***PARTIE VI : SUSPECTS***



## Partie 1: Niveau FAITS (comptage du nombre de faits pour lesquels un certain type de suspect est impliqué)

### 1.1. Nombre d'infractions selon le sexe des suspects identifiés (par catégorie principale)

Étant donné que, tant un suspect identifié masculin qu'un suspect identifié féminin peuvent être impliqués lors d'un même fait, il est possible que la somme des colonnes «Hommes» et «Femmes» soit supérieure à la valeur de la colonne «Total...» (voir également la note méthodologique)

Niel

2023

Catégorie principale / Sexe	Nombre total de faits avec au moins 1 suspect	Hommes	%	Femmes	%
Infr. contre l'intégrité physique	20	19	95,0%	2	10,0%
Fraude	11	9	81,8%	2	18,2%
Registre de population	9	8	88,9%	5	55,6%
Drogues	8	7	87,5%	2	25,0%
Ivresse et alcool	6	5	83,3%	1	16,7%
Dégradation de la propriété	5	5	100,0%		
Environnement	4	2	50,0%	3	75,0%
Infr. contre autres valeurs morales et sentiments	4	4	100,0%		
Infr. contre l'autorité publique	4	4	100,0%		
Protection de la jeunesse	4	2	50,0%	2	50,0%
Vol et extorsion	4	2	50,0%	2	50,0%
Armes et explosifs	3	3	100,0%	1	33,3%
Infr. contre la sécurité publique	3	3	100,0%		
Infr. contre la foi publique	2	2	100,0%		
Infr. contre les mœurs	2	2	100,0%		
Protection de la personne	2	2	100,0%		

## CRIMINALITE ENREGISTREE: SUSPECTS



Catégorie principale / Sexe	Nombre total de faits avec au moins 1 suspect	Hommes	%	Femmes	%
Code pénal social	1	1	100,0%	1	100,0%
Santé publique	1			1	100,0%
<b>Total</b>	<b>93</b>	<b>80</b>	<b>86,0%</b>	<b>22</b>	<b>23,7%</b>





## 1.2. Nombre d'infractions selon le sexe des suspects identifiés (par figure criminelle)

Étant donné que, tant un suspect identifié masculin qu'un suspect identifié féminin peuvent être impliqués lors d'un même fait, il est possible que la somme des colonnes «Hommes» et «Femmes» soit supérieure à la valeur de la colonne «Total...» (voir également la note méthodologique)

Niel

2023

### FC Cambrilage

Figure criminelle / Sexe	Nombre total de faits avec au moins 1 suspect identifié	Hommes	%
Cambriolage ds entreprise ou commerce	1	1	100,0%
Cambriolage dans bâtiment (total)	1	1	100,0%
Total	PA	PA	PA

### FC Vol autre

Figure criminelle / Sexe	Nombre total de faits avec au moins 1 suspect identifié	Hommes	%	Femmes	%
Vol à main armée	1	1	100,0%		
Vol avec violence sans arme	1	1	100,0%		
Vol à l'étalage	3	1	33,3%	2	66,7%
Total	PA	PA	PA	PA	PA

### FC Autre

Figure criminelle / Sexe	Nombre total de faits avec au moins 1 suspect identifié	Hommes	%
Violence contre les métiers d'intérêt général	1	1	100,0%
Total	PA	PA	PA



**PH Violence intrafamiliale (VIF)**

Figure criminelle / Sexe	Nombre total de faits avec au moins 1 suspect identifié	Hommes	%	Femmes	%
VIF: physique, dans le couple	4	4	100,0%		
VIF: physique, envers des descendants	1	1	100,0%		
VIF: physique, envers d'autres membres	2	1	50,0%	1	50,0%
VIF: psychique, dans le couple	3	3	100,0%		
VIF: économique, dans le couple	1	1	100,0%		
VIF: économique, envers d'autres membres	1	1	100,0%		
<b>Total</b>	<b>PA</b>	<b>PA</b>	<b>PA</b>	<b>PA</b>	<b>PA</b>

**PH Violence dans l'espace public**

Figure criminelle / Sexe	Nombre total de faits avec au moins 1 suspect identifié	Hommes	%	Femmes	%
Violence physique (voie publique)	8	8	100,0%	1	12,5%
Violence physique (endroit accessible au public)	1	1	100,0%		
Violence psychique (voie publique)	4	3	75,0%	1	25,0%
Violence psychique (endroit accessible au public)	1	1	100,0%		
Vol à main armée (endroit accessible au public)	1	1	100,0%		
Vol avec violence sans arme (endr. acces. au pub.)	1	1	100,0%		
<b>Total</b>	<b>PA</b>	<b>PA</b>	<b>PA</b>	<b>PA</b>	<b>PA</b>



### 1.3. Nombre d'infractions selon l'âge des suspects identifiés (par catégorie principale)

Étant donné que, tant un suspect identifié mineur qu'un suspect identifié majeur peuvent être impliqués lors d'un même fait, il est possible que la somme des colonnes «Mineur» et «Majeur» soit supérieure à la valeur de la colonne «Total...» (voir également la note méthodologique)

Niel

2023

Catégorie principale / Âge	Nombre total de faits avec au moins 1 suspect identifié	Mineur	%	Majeur	%
Infr. contre l'intégrité physique	20	4	20,0%	17	85,0%
Fraude	11			11	100,0%
Registre de population	9			9	100,0%
Drogues	8			8	100,0%
Ivresse et alcool	6			6	100,0%
Dégradation de la propriété	5			5	100,0%
Environnement	4			4	100,0%
Infr. contre autres valeurs morales et sentiments	4			4	100,0%
Infr. contre l'autorité publique	4			4	100,0%
Protection de la jeunesse	4	4	100,0%		
Vol et extorsion	4			4	100,0%
Armes et explosifs	3	1	33,3%	2	66,7%
Infr. contre la sécurité publique	3			3	100,0%
Infr. contre la foi publique	2	1	50,0%	1	50,0%
Infr. contre les mœurs	2			2	100,0%
Protection de la personne	2			2	100,0%
Code pénal social	1			1	100,0%
Santé publique	1			1	100,0%
<b>Total</b>	<b>93</b>	<b>10</b>	<b>10,8%</b>	<b>84</b>	<b>90,3%</b>



## 1.4. Nombre d'infractions selon l'âge des suspects identifiés (par figure criminelle)

Étant donné que, tant un suspect identifié mineur qu'un suspect identifié majeur peuvent être impliqués lors d'un même fait, il est possible que la somme des colonnes «Mineur» et «Majeur» soit supérieure à la valeur de la colonne «Total...»  
(voir également la note méthodologique)

Niel

2023

### FC Cambriolage

Figure criminelle / Âge	Nombre total de faits avec au moins 1 suspect identifié	Majeur	%
Cambriolage ds entreprise ou commerce	1	1	100,0%
Cambriolage dans bâtiment (total)	1	1	100,0%
<b>Total</b>	<b>PA</b>	<b>PA</b>	<b>PA</b>

### FC Vol autre

Figure criminelle / Âge	Nombre total de faits avec au moins 1 suspect identifié	Majeur	%
Vol à main armée	1	1	100,0%
Vol avec violence sans arme	1	1	100,0%
Vol à l'étalage	3	3	100,0%
<b>Total</b>	<b>PA</b>	<b>PA</b>	<b>PA</b>

### FC Autre

Figure criminelle / Âge	Nombre total de faits avec au moins 1 suspect identifié	Majeur	%
Violence contre les métiers d'intérêt général	1	1	100,0%
<b>Total</b>	<b>PA</b>	<b>PA</b>	<b>PA</b>

## CRIMINALITE ENREGISTREE: SUSPECTS



### PH Violence intrafamiliale (VIF)

Figure criminelle / Âge	Nombre total de faits avec au moins 1 suspect identifié	Mineur	%	Majeur	%
VIF: physique, dans le couple	4			4	100,0%
VIF: physique, envers des descendants	1			1	100,0%
VIF: physique, envers d'autres membres	2	1	50,0%	1	50,0%
VIF: psychique, dans le couple	3			3	100,0%
VIF: économique, dans le couple	1			1	100,0%
VIF: économique, envers d'autres membres	1			1	100,0%
<b>Total</b>	<b>PA</b>	<b>PA</b>	<b>PA</b>	<b>PA</b>	<b>PA</b>

### PH Violence dans l'espace public

Figure criminelle / Âge	Nombre total de faits avec au moins 1 suspect identifié	Mineur	%	Majeur	%
Violence physique (voie publique)	8	2	25,0%	7	87,5%
Violence physique (endroit accessible au public)	1			1	100,0%
Violence psychique (voie publique)	4	1	25,0%	3	75,0%
Violence psychique (endroit accessible au public)	1			1	100,0%
Vol à main armée (endroit accessible au public)	1			1	100,0%
Vol avec violence sans arme (endr. acces. au pub.)	1			1	100,0%
<b>Total</b>	<b>PA</b>	<b>PA</b>	<b>PA</b>	<b>PA</b>	<b>PA</b>



## Partie 2: Niveau SUSPECTS-FAIT (comptage du nombre de combinaisons suspect-fait)

### 2.1. Nombre de suspects-fait selon le sexe des suspects identifiés (TOP 5 des catégories principales)

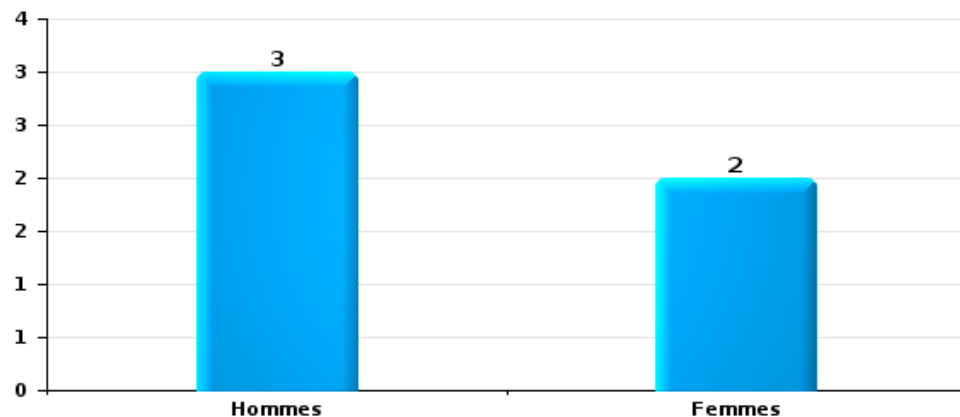
Lorsqu'un même suspect a commis plusieurs faits durant la période considérée, il est aussi comptabilisé plusieurs fois (voir également la note méthodologique)

Niel

2023

Vol et extorsion

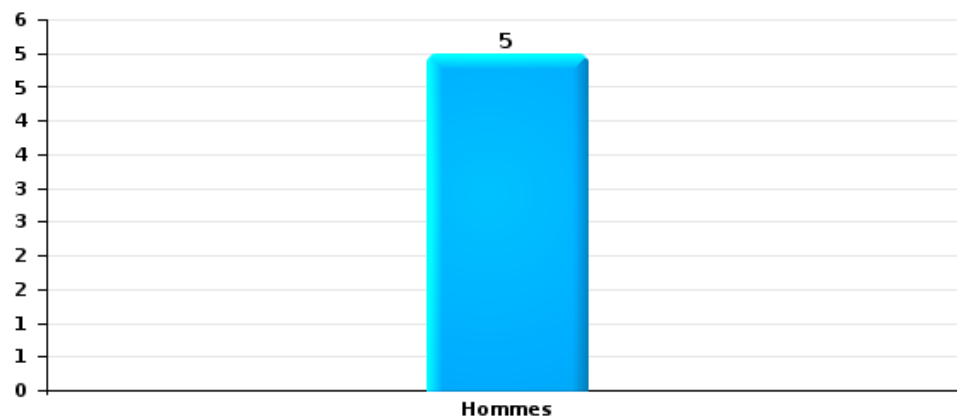
Nombre de suspects-fait selon le sexe





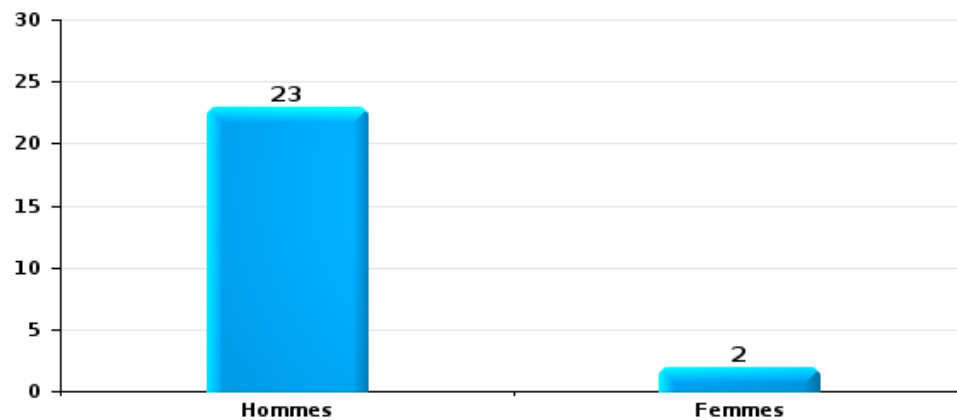
Dégradation de la propriété

Nombre de suspects-fait selon le sexe



Infr. contre l'intégrité physique

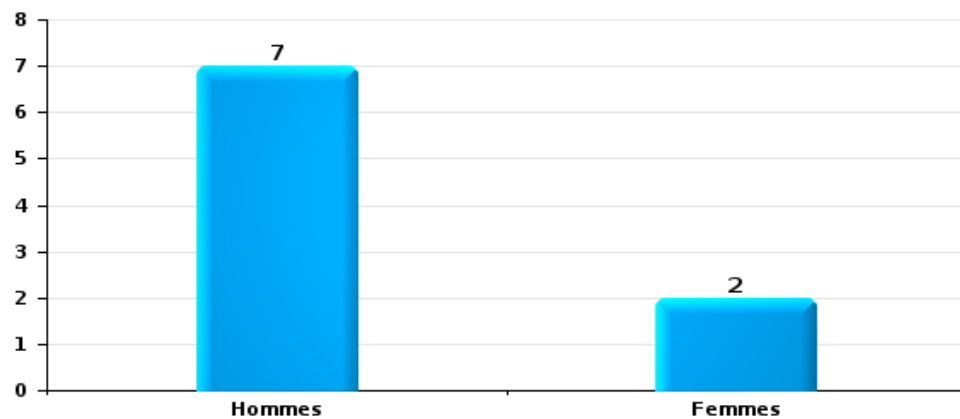
Nombre de suspects-fait selon le sexe





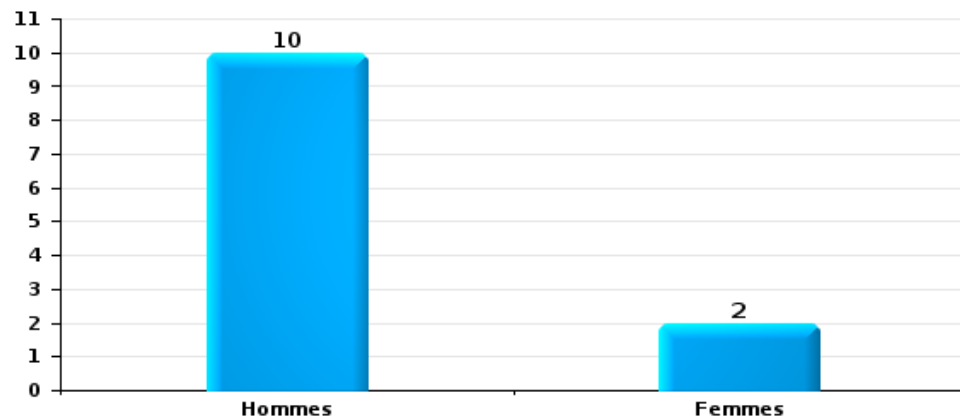
Drogues

Nombre de suspects-fait selon le sexe



Fraude

Nombre de suspects-fait selon le sexe







## 2.2. Nombre de suspects-fait selon le sexe des suspects identifiés (TOP 5 des figures criminelles)

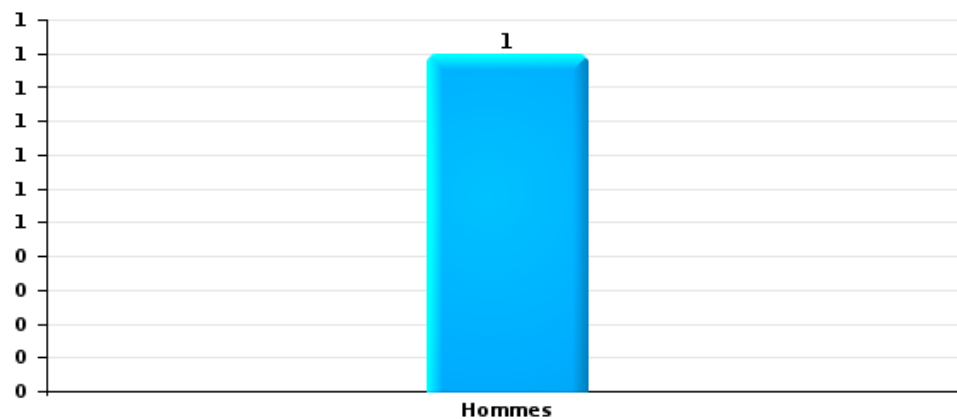
Lorsqu'un même suspect a commis plusieurs faits durant la période considérée, il est aussi comptabilisé plusieurs fois (voir également la note méthodologique)

Niel

2023

Cambrilage dans bâtiment (total)

Nombre de suspects-fait selon le sexe





### 2.3. Nombre de suspects-fait selon l'âge des suspects identifiés (TOP 5 des catégories principales)

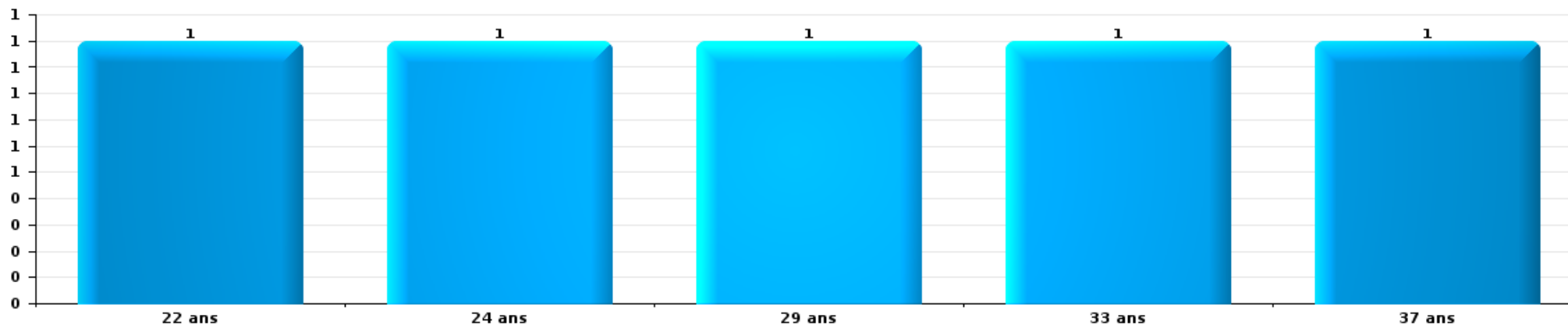
1) Lorsqu'un même suspect a commis plusieurs faits durant la période considérée, il est aussi comptabilisé plusieurs fois, qu'il ait le même âge ou non – 2) Les suspects au-dessous de 14 ans et à partir de 90 ans ne sont pas repris dans le tableau (voir également la note méthodologique)

Niel

2023

Vol et extorsion

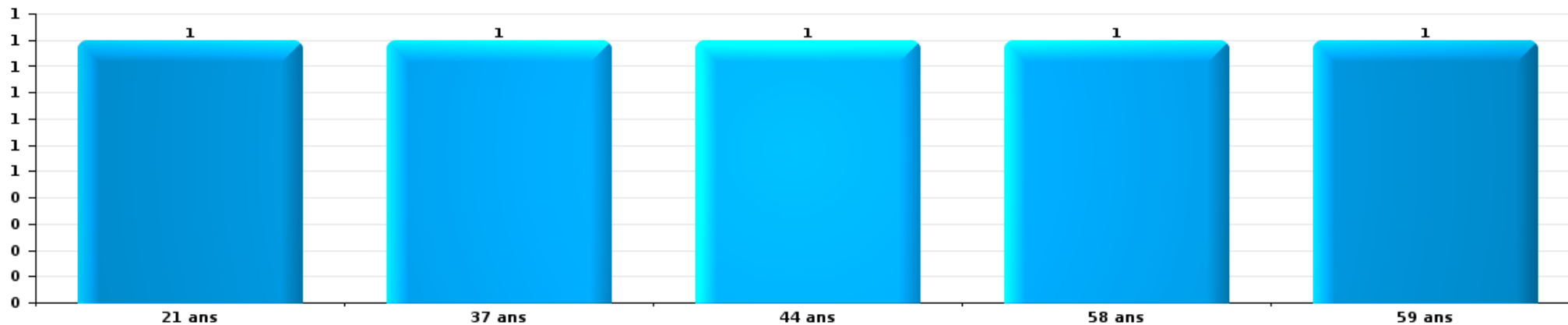
Nombre de suspects-fait par âge (chronologique)





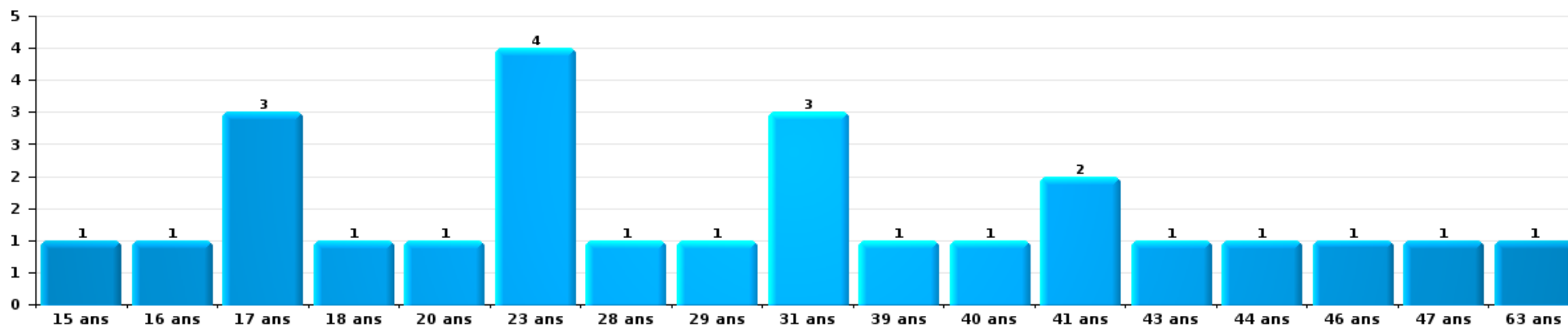
Dégradation de la propriété

Nombre de suspects-fait par âge (chronologique)



Infr. contre l'intégrité physique

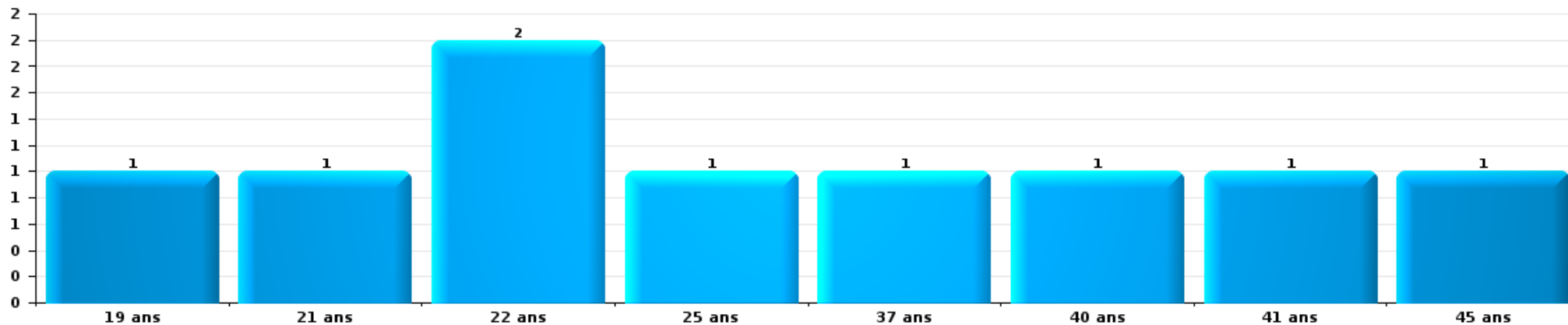
Nombre de suspects-fait par âge (chronologique)





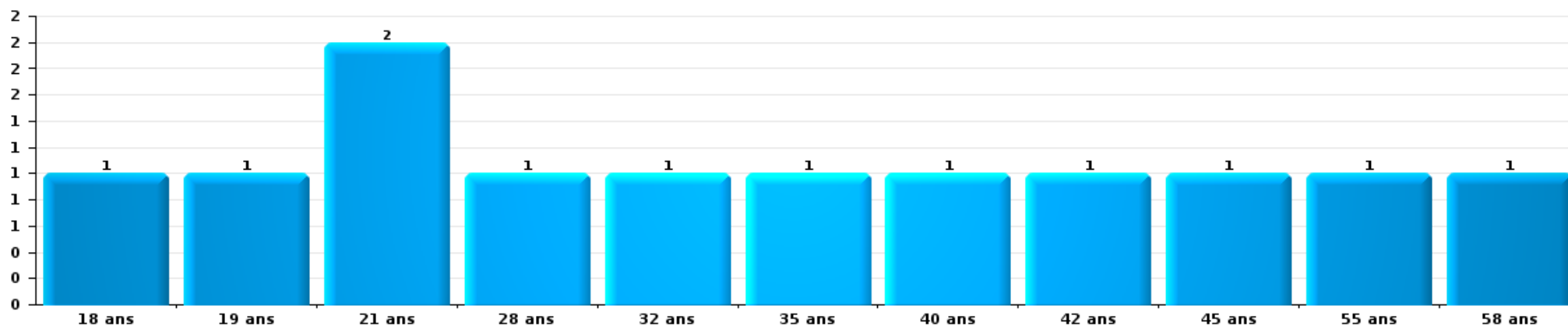
Drogues

Nombre de suspects-fait par âge (chronologique)



Fraude

Nombre de suspects-fait par âge (chronologique)





## 2.4. Nombre de suspects-fait selon l'âge des suspects identifiés (TOP 5 des figures criminelles)

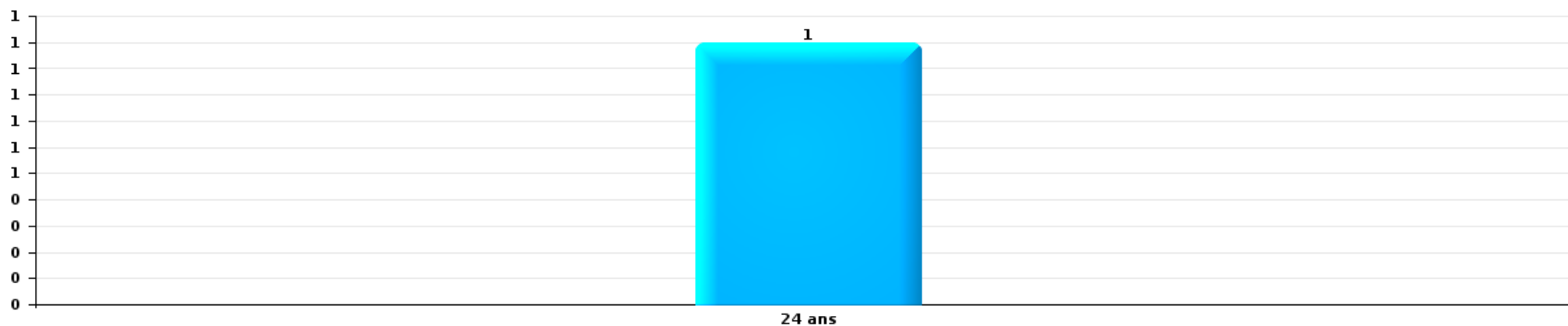
1) Lorsqu'un même suspect a commis plusieurs faits durant la période considérée, il est aussi comptabilisé plusieurs fois, qu'il ait le même âge ou non – 2) Les suspects au-dessous de 14 ans et à partir de 90 ans ne sont pas repris dans le tableau (voir également la note méthodologique)

Niel

2023

Cambrilage dans bâtiment (total)

Nombre de suspects-fait par âge (chronologique)



# ***STATISTIQUES POLICIERES DE CRIMINALITE***

---

***LIEU DE PERPETRATION: COMMUNE***

**Niel**

***ANNEXE I: DETAIL PAR CATEGORIE DE DELIT  
CODE PENAL***

## Infraction Code pénal

## Infr. contre l'intégrité physique

			2000	2013	2014	2015	2016	2017	2018	2019	2020	2021	2022	2023
Assassinat	Autres	Tent.							1	1				1
		Sous-total							1	1				1
Meurtre	Autres	Tent.	1	1			1		1			1		1
		Sous-total	1	1			1		1			1		1
Torture et maltraitance	Traitement inhumain	Acc.							1					
	Traitement dégradant	Acc.								1				
		Sous-total							1	1				
Coups et/ou blessures vol. en sphère familiale	Entre partenaires ou ex-partenaires	Acc.	9	28	7	23	24	23	22	36	17	25	21	14
	Lors d'un différend familial en général	Acc.	9											
	Par les parents envers un mineur	Acc.		5	3	5	1	2	3	3	6		1	4
	Par les parents envers personne vulnérable	Acc.				1								
	Envers les parents	Acc.		2		2	1	5	2		4	2	2	3
	Envers d'autres ascendants directs ou collatéraux	Acc.		3	2	1			1		1	2	1	2
		Sous-total	18	38	12	32	26	30	28	39	28	29	25	23
Coups et/ou blessures vol. hors sphère familiale	Bagarres (=coups réciproques)	Acc.	10	9	5	8	11	9	9	15	10	15	8	8
	Coups envers fonctionnaire de police	Acc.						1	1		1	2		1
	Envers un mineur par une pers. ayant autorité	Acc.		2	1		2				1			1
	Envers un mineur qualité de l'auteur inconnue	Acc.		4	4	2	1	1	6	3	3	3	2	3
	Envers pers. vulnérable (qualité auteur inconnue)	Acc.							1					
	Coups envers personnel transport public	Acc.										1		1
	Coups envers personnel institut d'enseignement	Acc.		2	1						1			
	Non spécifié	Acc.	23	22	19	20	22	24	26	31	22	22	18	13
		Sous-total	33	39	30	30	36	35	43	50	37	39	23	24
Abstention coupable		Acc.		2					1		1	1		
		Sous-total		2					1		1	1		
Autres infr. volontaires. c/ l'intégrité phys.	Abandon d'enfant dans le besoin	Acc.			2			1						
	Voies de faits et violences légères	Inc.	1											
		Acc.	1	13	15	4	12	7	6	23	18	3	5	8
		Sous-total	2	13	17	4	12	8	6	23	18	3	5	8
Infr. involontaires contre l'intégrité physique	Coups et/ou blessures involontaires	Acc.		3	2		3		2	2	1		2	1
	Morsure de chien	Acc.				1								
		Sous-total		3	2	1	3		2	2	1		2	1
		Total	54	96	61	67	78	73	83	116	85	73	55	58

## Infr. contre la liberté individuelle

			2000	2013	2014	2015	2016	2017	2018	2019	2020	2021	2022	2023
Enlèvement de mineur ou personne vulnérable	Enlèvement parental	Acc.					1	1		1			2	
	Autre enlèvement	Acc.					2		1					
		Sous-total					3	1	1	1			2	
Détenition par un particulier		Acc.		1			1						1	1
		Sous-total		1			1						1	1
		Total		1			4	1	1	1			3	1



**Infr. contre les mœurs**

			2000	2013	2014	2015	2016	2017	2018	2019	2020	2021	2022	2023
Viol n'ayant pas causé la mort	Victime < 10a	Acc.			1	1	2	1			1			
	Victime 10a - 14a	Acc.	2				2	1			1			
	Victime 14a - 16a	Acc.							1			1	1	
	Victime 16a - 18a	Acc.		1									1	
	Victime majeure	Acc.	2	1			1		1	1	1	4		
		Tent.										1		
	<b>Sous-total</b>		<b>4</b>	<b>2</b>	<b>1</b>	<b>2</b>	<b>5</b>	<b>4</b>	<b>2</b>	<b>1</b>	<b>5</b>	<b>6</b>		
Viol avec conséquence inconnue		Acc.	1										1	
		<b>Sous-total</b>	<b>1</b>										<b>1</b>	
Viol n'ayant pas causé la mort (nvCPS)	Victime < 16a	Acc.											2	1
	Victime majeure	Acc.											2	1
		<b>Sous-total</b>											<b>4</b>	<b>2</b>
Attentat à la pudeur avec violence / menace	Victime < 16a	Acc.		1			1		1			2		
	Victime 16a - 18a	Acc.			1									
	Victime majeure	Acc.		1				1	5	1	2			
		<b>Sous-total</b>		<b>2</b>	<b>1</b>	<b>1</b>	<b>1</b>	<b>1</b>	<b>6</b>	<b>6</b>	<b>1</b>	<b>2</b>	<b>2</b>	
Attentat à la pudeur sans violence / menace	Victime < 16a	Acc.	1		1	3	6	2	4	1			1	
	Victime 16a - 18a	Tent.										1		
	Victime âge inconnu	Acc.	1						1			1		
		<b>Sous-total</b>	<b>2</b>		<b>1</b>	<b>3</b>	<b>6</b>	<b>2</b>	<b>5</b>	<b>5</b>	<b>1</b>		<b>2</b>	<b>1</b>
Attentat à la pudeur non spécifié		Acc.	2											
		<b>Sous-total</b>	<b>2</b>											
Atteinte intégrité sexuelle sans mort (nvCPS)	Victime < 16a	Acc.											1	4
	Victime 16a - 18a	Acc.											1	1
	Victime majeure	Acc.												1
		<b>Sous-total</b>											<b>2</b>	<b>6</b>
Pornographie enfantine	Détention	Acc.			1		2	1					3	
	Distribution	Acc.			1			8	2		1	3		
	Accès pornographie enfantine via technologie	Acc.						1						
		<b>Sous-total</b>		<b>2</b>			<b>2</b>	<b>10</b>	<b>2</b>		<b>1</b>	<b>6</b>		
Pornographie		Acc.							1					
		<b>Sous-total</b>		<b>1</b>						<b>1</b>				
Incitation à la débauche	Victime mineure	Acc.				1			1				1	
		<b>Sous-total</b>				<b>1</b>			<b>1</b>				<b>1</b>	
Outrage public aux bonnes mœurs	Actions (exhibitionnisme, etc.)	Acc.		2	2	1	1	5		2		3		
	Ecrits, images, objets	Acc.			1	1	1	4		1	3	1	1	
	Exhibitionnisme (nvCPS)	Acc.												1
		<b>Sous-total</b>		<b>2</b>	<b>3</b>	<b>2</b>	<b>2</b>	<b>9</b>	<b>9</b>	<b>3</b>	<b>3</b>	<b>4</b>	<b>1</b>	<b>1</b>
Voyeurisme	Observation/enregistrement de nudité ou intimité	Acc.					1			1				
		<b>Sous-total</b>					<b>1</b>			<b>1</b>				

## Infr. contre les mœurs

			2000	2013	2014	2015	2016	2017	2018	2019	2020	2021	2022	2023	
Voyeurisme direct (nvCPS)	Victime majeure	Acc.													1
		Sous-total													
Diffusion de contenu à caractère sexuel (nvCPS)	Victime majeure	Acc.													1
		Sous-total													
Diffusion contenu sex. but méchant/lucrat. (nvCPS)	Victime < 16a	Acc.													1
		Sous-total													
Grooming (contact par ICT avec mineur < 16 ans)		Acc.					1								
		Sous-total					1								
Images d'abus sexuels de mineurs (nvCPS)	Production/diffusion images abus sexuels (nvCPS)	Acc.											1	1	
	Détention/acquisition images abus sexuels (nvCPS)	Acc.												1	
	Sous-total												1	2	
Total			9	6	9	9	18	26	16	8	11	20	11	14	

**Infr. contre autres valeurs morales et sentiments**

		2000	2013	2014	2015	2016	2017	2018	2019	2020	2021	2022	2023	
Harcèlement	Acc.	1	13	12	12	12	18	22	13	25	5	21	14	
	Sous-total	1	13	12	12	12	18	22	13	25	5	21	14	
Violation de sépulture	Acc.	2	1	2		1								
	Sous-total	2	1	2		1								
Violation du secret professionnel	Acc.		1								1			
	Sous-total		1								1			
Atteinte à l'honneur	Calomnie et diffamation	Acc.	11	3	2	5	4	4	5	2	2	2	1	
	Déclaration calomnieuse	Acc.											1	
	Imputation calomnieuse	Acc.	3								1	1		
	Injures (Délit)	Acc.	2	1	4	2	2	1	1				1	
	Sous-total		16	4	6	7	6	5	6	2	3	3	3	
Vie privée	Violation de domicile par un particulier	Acc.	1	1		5	3	2	6	1	2	2	1	
	Violation du secret des lettres	Acc.	2											
	Sous-total	2	3	1		5	3	2	6	1	2	2	1	
Tapage nocturne	Acc.	1	7	1		1	2	1	4	4	1	2		
	Sous-total	1	7	1		1	2	1	4	4	1	2		
Violation de communication par particulier	Acc.				1									
	Sous-total				1									
Abus faiblesses de personnes	Acc.								1					
	Sous-total								1					
Occupation bien d'autrui (squatter)	Pénétrer / occuper / séjourner (bien non habité)	Acc.						1						
	Sous-total							1						
		Total	13	41	20	19	26	29	31	30	32	12	28	18

## Vol et extorsion

			2000	2013	2014	2015	2016	2017	2018	2019	2020	2021	2022	2023
Vol avec circ. aggr.	Avec violence	Acc.	3	3	5	2		1	4	5		2	5	1
		Tent.			2		1		1					1
	Sans violence	Acc.	30	51	45	55	45	34	36	27	20	19	4	18
		Tent.	19	22	22	28	25	21	13	17	22	9	4	5
	Sous-total			52	76	72	87	70	57	53	50	42	30	13
Vol sans circ. aggr.	Avec violence	Acc.		2	2	2	3	1	1	1	1	1	2	2
		Tent.											2	
	Sans violence, Vol à la tire	Acc.	3	8	4	6	2	2	1	2	3			
		Acc.		1						1				
	Sans violence, Vol d'usage	Acc.	1		2	2	1	1	2	1	1	1	2	1
		Acc.	151	114	91	98	78	93	83	65	46	38	46	71
Sans violence	Tent.	3	3	3	2		5		2	2		1	2	
Sous-total			158	128	102	110	84	102	87	72	53	40	53	76
Vol non spécifié		Acc.	58											
		Tent.	15											
	Sous-total			73										
Extorsion		Acc.			1	3	2	4	2		1	1	1	1
		Tent.			2	2			1					1
	Sous-total				3	5	2	4	3		1	1	1	2
Maraudage		Tent.	1											
	Sous-total			1										
Total			284	204	177	202	156	163	143	122	96	71	67	103

## Fraude

		2000	2013	2014	2015	2016	2017	2018	2019	2020	2021	2022	2023	
Blanchiment d'argent	Acc.							2	3	9	9	7	5	
	Tent.										1			
	Sous-total							2	3	9	10	7	5	
Recel	Recel simple	Acc.	1		1									
	Sous-total		1		1									
Grivèlerie	Carburant / lubrifiant	Acc.											1	
	Boissons et aliments	Acc.								1		2		
	Voiture de location	Acc.		1	2	1		1	2					
	Sous-total			1	2	1		1	2	1		2	1	
Détournement et destruction frauduleuse	Cel frauduleux	Acc.	18	36	13	4	1		3	1				
	D'objets saisis	Acc.		1		1				1			1	
	Non spécifié	Acc.												
Sous-total		18	37	13	5	1		3	2			1		
Escroquerie	Fraude par internet	Acc.	6	5	14	10	12	13	21	38	38	36	33	
	Tent.				2	1	2	2	3	5			1	
	Escroquerie sans internet	Acc.	3	7	2	4	6	3	5	5	1	4	11	
	Tent.				2							1		
	Non spécifié	Acc.												
Sous-total		9	12	20	15	20	18	29	48	39	41	45		
Tromperie	Monnaies	Acc.												
Sous-total														
Abus de confiance et infr. apparentées	Abus de confiance	Acc.	2	6	4	5	8	5	2	14	3	1	5	
	Abus des faiblesses	Acc.	1							1				
	Sous-total		3	6	4	5	8	5	2	15	3	1	5	
Abus de biens sociaux	Par des sociétés	Acc.					1							
Sous-total						1								
Infr. liées à l'insolvabilité	Par des tiers	Acc.					1							
	Par le débiteur	Acc.		1			1	1	1	3		2	1	
	Non spécifié	Acc.			1			1						
Sous-total			1	1		2	2	1	3		2	1		
Chèques sans provision		Acc.												
Sous-total														
		Total	62	31	57	41	26	32	28	40	78	52	53	58

## Dégradation de la propriété

			2000	2013	2014	2015	2016	2017	2018	2019	2020	2021	2022	2023
Incendie volontaire	Dans lieu habité (de jour)	Acc.					1							
		Tent.												1
	Dans lieu habité (de nuit)	Acc.			1	1	3	1		1			1	
	Dans un autre lieu (de jour)	Acc.	2		1	1	2		1	4	1	1		
	Dans un autre lieu (de nuit)	Acc.	4		6	1	1	1				1	2	1
		Acc.			1						1			
	Dans un autre lieu (moment indéterminé)	Tent.		1										
	Non spécifié	Acc.	5											
	Sous-total		11	1	9	3	7	2	1	6	1	2	3	2
Incendie involontaire	Acc.	2		3	1	3	6	5	4	6	2	2	3	
	Sous-total		2	3	1	3	6	5	4	6	2	2	3	
Destruction, dénaturation, dégradation	Avec circ. aggr.	Acc.	2		1			1						
		Acc.	20											
	Non spécifié	Tent.	1											
	Sous-total		23		1			1						
Vandalisme	Sur véhicules	Acc.	19	62	42	27	53	33	60	46	32	43	18	31
	Sur autres biens mobiliers	Acc.	36	4	10	8	5	6	5	8	4	4	4	4
	Graffitis	Acc.	1	2	4	12	5	3	1		2	1		
	Autres détériorations sur biens immobiliers	Acc.	4	19	22	28	29	28	32	29	24	26	19	28
	Dégradation de clôture	Acc.		1										
	Sous-total		60	88	78	75	92	70	98	83	62	74	41	63
	Total		96	92	89	81	105	78	103	95	65	78	47	65

## Infr. contre la sécurité publique

		2000	2013	2014	2015	2016	2017	2018	2019	2020	2021	2022	2023
Organisation criminelle	Acc.								1		1		
	Sous-total								1		1		
Association de malfaiteurs	Acc.				1		4	4	1	2		3	
	Sous-total				1		4	4	1	2		3	
Evasion de prisonniers	Evasion simple	Acc.										1	
	Non-rentree de congé	Acc.	1					1					
	Non-respect surveillance électronique	Acc.	2		1	2							
	Sous-total		3		1	2		1				1	
Menaces	Menace d'attentat	Acc.								1	1		
	Verbales	Acc.	8	12	17	9	13	13	10	11	8	17	5
	Ecrites	Acc.	3	3	5	7	3	13	4	9	3	2	7
	Par gestes, emblèmes	Acc.	1	5	6	5	3	3	4	4	3	2	2
		Acc.	2										
	Non spécifié	Tent.	1										
	Sous-total	15	20	28	21	19	29	21	23	18	13	26	11
	Total	15	23	28	23	21	33	26	25	20	14	30	11

## Infr. contre l'autorité publique

			2000	2013	2014	2015	2016	2017	2018	2019	2020	2021	2022	2023
Rébellion	Rébellion armée	Acc.									1			
	Rébellion non armée	Acc.		2	1	1	2	3	6	1	3	4		2
		Sous-total		2	1	1	2	3	6	1	4	4		2
Outrages		Acc.	1	1		2	1	1	4		1		1	2
		Tent.	1											
		Sous-total	2	1		2	1	1	4		1		1	2
Autres infractions	Bris de scellés	Acc.		1										
		Sous-total		1										
		Total	2	4	1	3	3	4	10	1	5	4	1	4



## Infr. contre la foi publique

			2000	2013	2014	2015	2016	2017	2018	2019	2020	2021	2022	2023
Faux en écritures	Faux en écritures	Acc.	4	1	3	4	2	3	4		6	6		1
	Usage de faux en écrit. et écrit. falsifiées	Acc.		1		2	1				1		2	
		Sous-total	4	2	3	6	3	3	4		7	6	2	1
Usurpation	De fonctions	Acc.						1			2			
	De nom	Acc.			2			2			2		1	3
	Non spécifié	Acc.						1						
		Sous-total			2			4			4		1	3
Contrefaçon / falsification	Contrefaçon	Acc.			1						1			
		Sous-total			1						1			
Fausses monnaies	Emission	Acc.	1						1		1			2
	Non spécifié	Acc.	2											
	Autres	Acc.	1											
		Sous-total	4						1		1			2
Faux en justice	Fausses déclarations	Acc.	1								1			
		Sous-total	1								1			
			<b>Total</b>	<b>9</b>	<b>2</b>	<b>6</b>	<b>6</b>	<b>3</b>	<b>7</b>	<b>5</b>	<b>14</b>	<b>6</b>	<b>3</b>	<b>6</b>



Niel

Infraction Code pénal

Infr. contre la famille

		2000	2013	2014	2015	2016	2017	2018	2019	2020	2021	2022	2023
Abandon de famille	Acc.	1	1				1						1
	Sous-total	1	1				1						1
Refus du droit aux relations personnelles	Acc.	25	32	23	9	8	4	21	8	15	10	10	6
	Sous-total	25	32	23	9	8	4	21	8	15	10	10	6
Non-acquittement pension alimentaire	Acc.	2	2		1	2	1	3	3				2
	Sous-total	2	2		1	2	1	3	3				2
	Total	28	35	23	10	10	6	24	11	15	10	12	7

Criminalité informatique

		2000	2013	2014	2015	2016	2017	2018	2019	2020	2021	2022	2023
Hacking	Acc.		1	2	1	1	2	4	1		1	2	4
	Sous-total		1	2	1	1	2	4	1		1	2	4
Faux en informatique	Acc.			1	1	1	1					1	
	Sous-total			1	1	1	1					1	
Fraude informatique	Acc.		5	3	2	5	4	1	4	19	7	11	25
	Tent.		1	1				1				1	1
	Sous-total		6	4	2	5	4	2	4	19	7	12	26
Sabotage	Acc.					1							
	Sous-total					1							
	Total		7	7	4	8	7	6	5	19	8	15	30



Contravention Code pénal

		2000	2013	2014	2015	2016	2017	2018	2019	2020	2021	2022	2023
Injures (Contravention)	Acc.	2											
	Sous-total	2											
Autres contraventions CP	Acc.	24											
	Sous-total	24											
	Total	26											

# ***STATISTIQUES POLICIERES DE CRIMINALITE***

---

***LIEU DE PERPETRATION: COMMUNE***

**Niel**

***ANNEXE II: DETAIL PAR CATEGORIE DE DELIT  
LOIS SPECIALES***



Niel

Infraction Lois spéciales

Drogues

			2000	2013	2014	2015	2016	2017	2018	2019	2020	2021	2022	2023
Détention	Acc.		4	11	7	11	8	11	8	12	31	17	7	9
	Sous-total		4	11	7	11	8	11	8	12	31	17	7	9
Usage	Usage individuel	Acc.	2											
	Désordre, scandale ou danger dans un espace public	Acc.							2	3	1			
	Sous-total		2						2	3	1			
Importation et exportation	Acc.		2	1	1			1		1			1	
	Tent.									1				
	Sous-total		2	1	1			1		2			1	
Fabrication	Acc.			1	1	3				2	2	1	1	2
	Sous-total			1	1	3				2	2	1	1	2
Commerce	Acc.			1	1	4	5	3	4	5	11	3	2	2
	Sous-total			1	1	4	5	3	4	5	11	3	2	2
Autres	Acc.			1		2								
	Sous-total			1		2								
	Total		8	15	10	20	13	15	14	24	45	21	11	13



Législation sur les étrangers

		2000	2013	2014	2015	2016	2017	2018	2019	2020	2021	2022	2023
Transmigration illégale	Mariages simulés/blancs sans récompense/contrainte	Acc.	1	2	2			1	1				
		Tent.		1	1			1		1			
	Accès au territoire	Acc.	1	2	2	2			1	1	1		
	Séjour	Acc.	1	3	3	8	4	5		2		3	3
	Inscription au registre des étrangers	Acc.			2	1	3	4	1		1	2	
	Reconnaissance fraudul. sans récompense/contrainte	Acc.									1	1	1
	<b>Sous-total</b>	<b>2</b>	<b>6</b>	<b>10</b>	<b>12</b>	<b>9</b>	<b>9</b>	<b>3</b>	<b>4</b>	<b>4</b>	<b>7</b>	<b>4</b>	
Trafic d'êtres humains		Acc.					1						
	<b>Sous-total</b>						<b>1</b>						
Aide au séjour illégal		Acc.		1									
	<b>Sous-total</b>			<b>1</b>									
Autres		Acc.											
	<b>Sous-total</b>	<b>1</b>											
	<b>Total</b>	<b>3</b>	<b>6</b>	<b>11</b>	<b>12</b>	<b>9</b>	<b>10</b>	<b>3</b>	<b>4</b>	<b>4</b>	<b>7</b>	<b>4</b>	



Environnement

			2000	2013	2014	2015	2016	2017	2018	2019	2020	2021	2022	2023
Déchets	Transport de déchets	Acc.								1				
	Déchets par professionnel	Acc.												1
	Déchets par particulier	Acc.		3	6	1	2	2	2	2	5	5		4
	Déchets par personne indéterminée	Acc.	10											
	Déchets: permis/autorisation	Acc.								1				
	Non spécifié	Acc.	1											
	<b>Sous-total</b>		<b>11</b>	<b>3</b>	<b>6</b>	<b>1</b>	<b>2</b>	<b>2</b>	<b>2</b>	<b>4</b>	<b>5</b>	<b>5</b>		<b>5</b>
Feux d'artifice		Acc.				1								
		<b>Sous-total</b>				<b>1</b>								
Autres que déchets	Urbanisme	Acc.	11	3	4	1	1		6	3	2	2	1	
	Bruit	Acc.	4					2		1		1		
	Pollution de l'eau	Acc.	1							1				
	Pollution de l'air	Acc.	1											
	Autres nuisances en matière d'environnement	Acc.	29							1	1	1		
		<b>Sous-total</b>	<b>46</b>	<b>3</b>	<b>4</b>	<b>1</b>	<b>1</b>	<b>2</b>	<b>6</b>	<b>6</b>	<b>6</b>	<b>3</b>	<b>4</b>	<b>1</b>
Biodiversité / Faune et flore	Bien-être animal	Acc.	9		3	1	1	2	3	4	2		1	1
	Protection de la nature	Acc.						4				1		
	Permis / autorisation animaux	Acc.				1			1	1				
	Destruction d'animaux	Acc.		1	1			1						
		Tent.	1								1			
	<b>Sous-total</b>	<b>10</b>		<b>4</b>	<b>3</b>	<b>1</b>	<b>7</b>	<b>4</b>	<b>6</b>	<b>6</b>	<b>2</b>	<b>1</b>	<b>1</b>	<b>1</b>
	<b>Total</b>		<b>67</b>	<b>6</b>	<b>14</b>	<b>6</b>	<b>4</b>	<b>11</b>	<b>12</b>	<b>16</b>	<b>10</b>	<b>10</b>	<b>2</b>	<b>6</b>



**Armes et explosifs**

			2000	2013	2014	2015	2016	2017	2018	2019	2020	2021	2022	2023
<b>Détention illégale</b>	Arme à feu	Acc.							2		3	3		
	Arme blanche ou non à feu	Acc.		5	1	3	2	2	2	3	2			
	Munition	Acc.									1	1		1
	Pièces/accessoires	Acc.									1			
	Non spécifié	Acc.	3											
	<b>Sous-total</b>		<b>3</b>	<b>5</b>	<b>1</b>	<b>3</b>	<b>2</b>	<b>2</b>	<b>4</b>	<b>3</b>	<b>7</b>	<b>4</b>		<b>1</b>
<b>Port / transport illégal</b>	Arme à feu	Acc.		1				1			2			
	Arme blanche ou non à feu	Acc.		4	3	4	4	3	4	3	5	8	3	2
	Munition	Acc.									1			
	Pièces/accessoires	Acc.									1			
	Non spécifié	Acc.	1											
	<b>Sous-total</b>		<b>1</b>	<b>5</b>	<b>3</b>	<b>4</b>	<b>4</b>	<b>4</b>	<b>4</b>	<b>3</b>	<b>9</b>	<b>8</b>	<b>3</b>	<b>2</b>
<b>Commerce illégal</b>	Arme blanche ou non à feu	Acc.						1						
	Non spécifié	Acc.	1											
	<b>Sous-total</b>		<b>1</b>					<b>1</b>						
<b>Autre</b>	Numéro de série	Acc.									1	1		
	Vente par correspondance/internet d'arme à feu	Acc.		1										
	Import / export / transit à un usage militaire	Acc.						1						
	Non spécifié	Acc.	1											
	<b>Sous-total</b>		<b>1</b>	<b>1</b>				<b>1</b>			<b>1</b>	<b>1</b>		
	<b>Total</b>		<b>6</b>	<b>11</b>	<b>4</b>	<b>7</b>	<b>6</b>	<b>8</b>	<b>8</b>	<b>6</b>	<b>17</b>	<b>13</b>	<b>3</b>	<b>3</b>





Protection de la personne

			2000	2013	2014	2015	2016	2017	2018	2019	2020	2021	2022	2023
Discrimination	Racisme et xénophobie	Acc.					1	2	3	1	1	1	3	3
	Fondée sur son orientation sexuelle (homophobie)	Acc.										1		
	Autre discrimination	Acc.						1						
		Sous-total					1	3	3	1	1	2	3	3
Protection de la vie privée		Acc.	1	2		1	2	2	1					
		Sous-total	1	2		1	2	2	1					
Caméras de surveillance		Acc.										1		
		Sous-total										1		
Droit à l'image		Acc.										1		
		Sous-total										1		
		Total	1	2		1	3	5	4	1	1	4	3	3



**Niel**

**Infraction Lois spéciales**

**Hormones et dopage**

		2000	2013	2014	2015	2016	2017	2018	2019	2020	2021	2022	2023
Détention	Acc.		1		1					2			
	Sous-total:		1		1					2			
	Total:		1		1					2			

**Loi du football**

		2000	2013	2014	2015	2016	2017	2018	2019	2020	2021	2022	2023
Vente irrégulière de tickets	Acc.				1								
	Sous-total:				1								
	Total:				1								

**Sécurité privée**

		2000	2013	2014	2015	2016	2017	2018	2019	2020	2021	2022	2023
Entreprises de gardiennage / de sécurité	Acc.									1			
	Sous-total:									1			
	Total:									1			

**Protection de la jeunesse**

		2000	2013	2014	2015	2016	2017	2018	2019	2020	2021	2022	2023
Législation sur l'obligation scolaire	Acc.	1	2	3	1	2	6	6	2	2			2
	Sous-total:	1	2	3	1	2	6	6	2	2			2
Législation sur la protection de la jeunesse	Acc.	3	6	8	9	6	15	25	28	18	12	12	13
	Sous-total:	3	6	8	9	6	15	25	28	18	12	12	13
	Total:	4	8	11	10	8	21	31	30	20	12	12	15



**Code pénal social**

		2000	2013	2014	2015	2016	2017	2018	2019	2020	2021	2022	2023
<b>Fraude sociale aux cotisations (travail au noir)</b>	<b>Acc.</b>				1				1		1		
	<b>Sous-total:</b>				1				1		1		
<b>Esroquerie en droit pénal social</b>	<b>Acc.</b>			1	1			2	1		1	3	3
	<b>Sous-total:</b>			1	1			2	1		1	3	3
<b>Autres</b>	<b>Acc.</b>				1				1		3	1	
	<b>Sous-total:</b>				1				1		3	1	
	<b>Total:</b>			1	3			2	3		5	4	3

**Ivresse et alcool**

		2000	2013	2014	2015	2016	2017	2018	2019	2020	2021	2022	2023
<b>Ivresse publique</b>	<b>Acc.</b>	1	13	7	7	14	14	25	14	7	18	19	6
	<b>Sous-total:</b>	1	13	7	7	14	14	25	14	7	18	19	6
	<b>Total:</b>	1	13	7	7	14	14	25	14	7	18	19	6

**Registre de population**

		2000	2013	2014	2015	2016	2017	2018	2019	2020	2021	2022	2023
	<b>Acc.</b>	29	23	25	19	20	22	18	15	8	5	15	9
	<b>Sous-total:</b>	29	23	25	19	20	22	18	15	8	5	15	9
	<b>Total:</b>	29	23	25	19	20	22	18	15	8	5	15	9

**Carte d'identité**

		2000	2013	2014	2015	2016	2017	2018	2019	2020	2021	2022	2023
<b>Pas en possession</b>	<b>Acc.</b>			1			1	1	5	1			
	<b>Sous-total:</b>			1			1	1	5	1			
	<b>Total:</b>			1			1	1	5	1			



**Santé publique**

		2000	2013	2014	2015	2016	2017	2018	2019	2020	2021	2022	2023
<b>Art de guérir, art infirmier, etc.</b>	Acc.												1
	Sous-total:												1
<b>Denrées alimentaires</b>	Acc.	1						1					
	Sous-total:	1						1					
<b>Refus ou négligence respect mesures</b>	Acc.									59	7		
	Sous-total:									59	7		
<b>Autres</b>	Acc.									19			
	Sous-total:									19			
	Total:	1						1		78	7		1

**Travail**

		2000	2013	2014	2015	2016	2017	2018	2019	2020	2021	2022	2023
<b>Commerce ambulant</b>	Acc.		1									1	
	Sous-total:		1									1	
<b>Infractions mesure interdiction professionnelle</b>	Acc.						1						
	Sous-total:						1						
<b>Fraude sociale aux cotisations (travail au noir)</b>	Acc.	1			1		2		1				
	Sous-total:	1			1		2		1				
<b>Accès à l'exercice d'une profession</b>	Acc.						1						
	Sous-total:						1						
<b>Travailleurs étrangers</b>	Acc.	1											
	Sous-total:	1											
<b>Autres</b>	Acc.	1											
	Sous-total:	1											
	Total:	3	1		1		4		1			1	



**Protection des revenus publics**

		2000	2013	2014	2015	2016	2017	2018	2019	2020	2021	2022	2023
<b>Douane et accises</b>	Acc.					1							1
	Sous-total:					1							1
<b>Fraude fiscale - impôts sur le revenu</b>	Acc.						1						
	Sous-total:						1						
<b>Fraude autres revenus publics</b>	Acc.	1											
	Sous-total:	1											
<b>Non spécifié</b>	Acc.									1	1		
	Sous-total:									1	1		
	Total:	1				1	1			1	1		1

**Législation économique**

		2000	2013	2014	2015	2016	2017	2018	2019	2020	2021	2022	2023
<b>Sociétés</b>	Acc.							2		1		1	
	Sous-total:							2		1		1	
<b>Contrefaçon de droits de propriété intellectuelle</b>	Acc.		5										
	Sous-total:		5										
<b>Autres</b>	Acc.				1								
	Sous-total:				1								
	Total:		5		1			2		1		1	

**Pratiques commerciales**

		2000	2013	2014	2015	2016	2017	2018	2019	2020	2021	2022	2023
<b>Pratiques du marché et protection du consommateur</b>	Acc.	3											
	Sous-total:	3											
<b>Registre de commerce</b>	Acc.		1										
	Sous-total:		1										
	Total:	3	1										



Autres lois spéciales

		2000	2013	2014	2015	2016	2017	2018	2019	2020	2021	2022	2023
Transport	Acc.	1	3	1	1	2							
	Tent.	1											
	Sous-total:	2	3	1	1	2							
Infr. dans le secteur audiovisuel	Acc.	1											
	Sous-total:	1											
Dégradation involontaire câbles télécommunication	Acc.			1	2	1	1	2	3	1	1	1	10
	Sous-total:			1	2	1	1	2	3	1	1	1	10
Infractions Loi police chemins de fer	Acc.			1						1	1	1	
	Sous-total:			1						1	1	1	
Moyens de communications électroniques	Acc.											2	
	Sous-total:											2	
Autres	Acc.	1	2						1	1		2	
	Sous-total:	1	2						1	1		2	
	Total:	4	5	3	3	3	1	2	4	3	2	6	10

# ***STATISTIQUES POLICIERES DE CRIMINALITE***

---

***LIEU DE PERPETRATION: COMMUNE***

**Niel**

***ANNEXE III: DETAIL  
FIGURES CRIMINELLES / PHENOMENES***



Niel

FC Vol moyen de transport

		2000	2013	2014	2015	2016	2017	2018	2019	2020	2021	2022	2023
Vol de voiture	Acc.	16	1	3	6	2	2	4		1	2		2
	Tent.	4	2										
	<b>Total</b>	<b>20</b>	<b>3</b>	<b>3</b>	<b>6</b>	<b>2</b>	<b>2</b>	<b>4</b>		<b>1</b>	<b>2</b>		<b>2</b>
Vol de moto	Acc.	1			2			1					1
	Total	1			2			1					1
Vol dans les garages	Acc.	2		1	2	1							
	Total	2		1	2	1							
Vol de vélomoteur	Acc.	19	3	9	6	4	1	5			3		9
	Tent.												1
	<b>Total</b>	<b>19</b>	<b>3</b>	<b>9</b>	<b>6</b>	<b>4</b>	<b>1</b>	<b>5</b>			<b>3</b>		<b>10</b>
Vol de vélo	Acc.	52	48	27	23	23	29	30	19	16	14	10	17
	Tent.						1					1	
	<b>Total</b>	<b>52</b>	<b>48</b>	<b>27</b>	<b>23</b>	<b>23</b>	<b>30</b>	<b>30</b>	<b>19</b>	<b>16</b>	<b>14</b>	<b>11</b>	<b>17</b>





**FC Cambriolage**

		2000	2013	2014	2015	2016	2017	2018	2019	2020	2021	2022	2023
<b>Cambriolage dans habitation</b>	Acc.	23	21	17	17	18	11	18	10	8	5	3	6
	Tent.	16	15	12	18	13	12	7	13	13	5	2	3
	<b>Total</b>	<b>39</b>	<b>36</b>	<b>29</b>	<b>35</b>	<b>31</b>	<b>23</b>	<b>25</b>	<b>23</b>	<b>21</b>	<b>10</b>	<b>5</b>	<b>9</b>
<b>Cambriolage ds entreprise ou commerce</b>	Acc.	8	5	3	5	2	8	4	4	1	5	1	2
	Tent.	2		1	3	2	2	1	1	1	1	2	
	<b>Total</b>	<b>10</b>	<b>5</b>	<b>4</b>	<b>8</b>	<b>4</b>	<b>10</b>	<b>5</b>	<b>5</b>	<b>2</b>	<b>6</b>	<b>3</b>	<b>2</b>
<b>Cambriolage ds service public ou bâtiment administ</b>	Acc.	4	6	2	5	1	5	2	1	1			1
	Tent.	2	1	1	1	1		1	1	1	2		1
	<b>Total</b>	<b>6</b>	<b>7</b>	<b>3</b>	<b>6</b>	<b>2</b>	<b>5</b>	<b>3</b>	<b>2</b>	<b>2</b>	<b>2</b>		<b>2</b>
<b>Cambriolage dans bâtiment (total)</b>	Acc.	35	32	22	27	21	24	23	15	10	10	4	9
	Tent.	20	16	14	22	16	14	9	15	15	8	4	4
	<b>Total</b>	<b>55</b>	<b>48</b>	<b>36</b>	<b>49</b>	<b>37</b>	<b>38</b>	<b>32</b>	<b>30</b>	<b>25</b>	<b>18</b>	<b>8</b>	<b>13</b>

**FC Vol autre**

		2000	2013	2014	2015	2016	2017	2018	2019	2020	2021	2022	2023
<b>Vol à main armée</b>	Acc.	1		1	1	2	1	4	2	1	1	2	
	Tent.				1								1
	<b>Total</b>	<b>1</b>		<b>1</b>	<b>2</b>	<b>2</b>	<b>1</b>	<b>4</b>	<b>2</b>	<b>1</b>	<b>1</b>	<b>2</b>	<b>1</b>
<b>Vol avec violence sans arme</b>	Acc.	2	5	7	5	3	6	3	4	1	3	6	4
	Tent.	1		2	3		1		1			1	1
	<b>Total</b>	<b>3</b>	<b>5</b>	<b>9</b>	<b>8</b>	<b>3</b>	<b>7</b>	<b>3</b>	<b>5</b>	<b>1</b>	<b>3</b>	<b>7</b>	<b>5</b>
<b>Vol dans ou sur un véhicule</b>	Acc.	30	17	16	16	24	14	7	10	1	5	2	6
	Tent.	8	4	6	4	3	5	3	1	2		1	1
	<b>Total</b>	<b>38</b>	<b>21</b>	<b>22</b>	<b>20</b>	<b>27</b>	<b>19</b>	<b>10</b>	<b>11</b>	<b>3</b>	<b>5</b>	<b>3</b>	<b>7</b>
<b>Vol d'armes et explosifs</b>	Acc.			1		1		1	2			1	
	Tent.												
	<b>Total</b>		<b>1</b>			<b>1</b>		<b>1</b>	<b>2</b>			<b>1</b>	
<b>Steaming</b>	Acc.				1								
	Tent.												
	<b>Total</b>				<b>1</b>								



**FC Vol autre**

		2000	2013	2014	2015	2016	2017	2018	2019	2020	2021	2022	2023
<b>Arrachage de sac à main</b>	Acc.	2	3	1	1				1			1	
	Total	2	3	1	1				1			1	
<b>Vol à l'arraché</b>	Acc.	3	3	1	3		1		2		1	5	1
	Tent.						2		1				
	Total	3	3	1	3		3		3		1	5	1
<b>Vol à la tire</b>	Acc.	6	8	4	6	2	2	1	2	3			
	Total	6	8	4	6	2	2	1	2	3			
<b>Vol à l'étalage</b>	Acc.	2	2	4	5	2	3	2	3	2	1		2
	Tent.				1								1
	Total	2	2	4	6	2	3	2	3	2	1		3
<b>Vol par ruse</b>	Acc.	1	1	1		1		1	1				2
	Tent.	1											
	Total	2	1	1		1		1	1				2
<b>Vol de métaux</b>	Acc.		4	3				1		2		1	
	Total		4	3				1		2		1	
<b>Vol sur les chantiers</b>	Acc.	4	6	5	5	1				2	3		
	Tent.		1	1	1								
	Total	4	7	6	6	1				2	3		
<b>Vol d'animaux</b>	Acc.				1			3		1			1
	Total				1			3		1			1



**Criminalité ICT**

		2000	2013	2014	2015	2016	2017	2018	2019	2020	2021	2022	2023
<b>Fraude de cartes de paiements</b>	Acc.		1	1	1	2	2	1	1	2	1		1
	Total		1	1	1	2	2	1	1	2	1		1
<b>Phishing</b>	Acc.		1						1				
	Total		1						1				
<b>Skimming</b>	Acc.				1		1	1					
	Total				1		1	1					

**FC Autre**

		2000	2013	2014	2015	2016	2017	2018	2019	2020	2021	2022	2023
<b>Violence contre les métiers d'intérêt général</b>	Acc.		2	1			1	1	1	1	3		2
	Total		2	1			1	1	1	1	3		2
<b>Viol collectif</b>	Acc.											1	
	Total											1	
<b>Graffiti</b>	Acc.	1	2	4	12	5	3	1		2	1		
	Total	1	2	4	12	5	3	1		2	1		
<b>Dégradation de voiture</b>	Acc.	7	57	38	24	46	30	56	43	29	37	17	29
	Total	7	57	38	24	46	30	56	43	29	37	17	29
<b>Rixe au couteau</b>	Acc.		2			1		1	1				
	Total		2			1		1	1				

**PH Violence intrafamiliale (VIF)**

		2000	2013	2014	2015	2016	2017	2018	2019	2020	2021	2022	2023
<b>VIF: physique, dans le couple</b>	Acc.	9	28	8	24	24	24	24	38	19	26	22	14
	Tent.					1			1		1		
	Total	9	28	8	24	25	24	24	39	19	27	22	14
<b>VIF: physique, envers des descendants</b>	Acc.	1	7	7	7	4	5	8	6	8		4	5
	Tent.								1		1		
	Total	1	7	7	7	4	5	8	7	8	1	4	5



**PH Violence intrafamiliale (VIF)**

		2000	2013	2014	2015	2016	2017	2018	2019	2020	2021	2022	2023
<b>VIF: physique, envers d'autres membres</b>	Acc.	9	11	6	4	3	7	4	1	6	5	3	5
	Total	9	11	6	4	3	7	4	1	6	5	3	5
<b>VIF: sexuelle, dans le couple</b>	Acc.				1			1	1				
	Total				1			1	1				
<b>VIF: sexuelle, envers des descendants</b>	Acc.				1	2	1	1			1	1	
	Total				1	2	1	1			1	1	
<b>VIF: sexuelle, envers d'autres membres</b>	Acc.		1	1									
	Total		1	1									
<b>VIF: psychique, dans le couple</b>	Acc.	25	36	30	11	8	8	26	11	15	15	12	9
	Total	25	36	30	11	8	8	26	11	15	15	12	9
<b>VIF: psychique, envers des descendants</b>	Acc.		1			1	3	4	2	2	1		1
	Total		1			1	3	4	2	2	1		1
<b>VIF: psychique, envers d'autres membres</b>	Acc.		1		2	4		2	1	2	2		
	Total		1		2	4		2	1	2	2		
<b>VIF: économique, dans le couple</b>	Acc.		4			2	2	3		1	1	1	
	Tent.				1								1
	Total		4		1	2	2	3		1	1	1	1
<b>VIF: économique, envers des descendants</b>	Acc.				1		1		1				
	Total				1		1		1				
<b>VIF: économique, envers d'autres membres</b>	Acc.	3	5	1	1	2	3	4	3		1	3	1
	Tent.												1
	Total	3	5	1	1	2	3	4	3		1	3	2



**PH Hormones et dopage**

		2000	2013	2014	2015	2016	2017	2018	2019	2020	2021	2022	2023
<b>Dopage humain</b>	Acc.		1		1					2			
	Total		1		1					2			
<b>Engraissement illégal</b>	Acc.			1									
	Total			1									

**PH Drogues**

		2000	2013	2014	2015	2016	2017	2018	2019	2020	2021	2022	2023
<b>Vente de cocaïne</b>	Acc.				1	1			1		1	1	1
	Total				1	1			1		1	1	1
<b>Import-export de drogues synthétiques</b>	Acc.						1		1				
	Tent.								1				
	Total						1		2				
<b>Vente de drogues synthétiques</b>	Acc.		1	1	1	2		1	2	2	1		
	Total		1	1	1	2		1	2	2	1		
<b>Production de cannabis (culture)</b>	Acc.				1				1	2		1	
	Total				1				1	2		1	
<b>Import-export de cannabis en grande quantité</b>	Acc.								1				
	Total								1				
<b>Vente de cannabis en grande quantité</b>	Acc.								1				
	Total								1				
<b>Vente-traffic d'héroïne</b>	Acc.					1							
	Total					1							



**PH Trafic d'armes**

		2000	2013	2014	2015	2016	2017	2018	2019	2020	2021	2022	2023
<b>Commerce et production d'arme à feu et mun.</b>	Acc.		1							1	1		
	Total		1							1	1		
<b>Commerce et production d'arme non à feu</b>	Acc.						1						
	Total						1						

**PH Violence dans l'espace public**

		2000	2013	2014	2015	2016	2017	2018	2019	2020	2021	2022	2023
<b>Violence physique (transport public)</b>	Acc.		2			1	2	3	1			1	1
	Total		2			1	2	3	1			1	1
<b>Violence physique (voie publique)</b>	Acc.	10	14	15	18	23	18	16	25	24	21	15	15
	Tent.		1										1
	Total	10	15	15	18	23	18	16	25	24	21	15	16
<b>Violence physique (autre endroit public)</b>	Acc.	1	4		3			1	1	2	2		1
	Total	1	4		3			1	1	2	2		1
<b>Violence physique (endroit accessible au public)</b>	Acc.	12	9	7	11	6	9	14	9	2	11	7	5
	Total	12	9	7	11	6	9	14	9	2	11	7	5
<b>Violence sexuelle (transport public)</b>	Acc.			1	1		1						
	Total			1	1		1						
<b>Violence sexuelle (voie publique)</b>	Acc.	1	1	1	2	2	5	4	3	1	3		1
	Total	1	1	1	2	2	5	4	3	1	3		1
<b>Violence sexuelle (autre endroit public)</b>	Acc.	1	1								1		
	Total	1	1								1		
<b>Violence sexuelle (endroit accessible au public)</b>	Acc.				1	1	2		1		1		2
	Total				1	1	2		1		1		2
<b>Violence psychique (transport public)</b>	Acc.											1	
	Total											1	



**PH Violence dans l'espace public**

		2000	2013	2014	2015	2016	2017	2018	2019	2020	2021	2022	2023
Violence psychique (voie publique)	Acc.	3	10	14	8	9	12	10	11	13	7	12	14
	Tent.	1											
	<b>Total</b>	<b>4</b>	<b>10</b>	<b>14</b>	<b>8</b>	<b>9</b>	<b>12</b>	<b>10</b>	<b>11</b>	<b>13</b>	<b>7</b>	<b>12</b>	<b>14</b>
Violence psychique (autre endroit public)	Acc.	2	2		3	1	1	1	1		1		
	Tent.												
	<b>Total</b>	<b>2</b>	<b>2</b>		<b>3</b>	<b>1</b>	<b>1</b>	<b>1</b>	<b>1</b>		<b>1</b>		
Violence psychique (endroit accessible au public)	Acc.	2	2	1	3	2	3	1	2	4	1	1	3
	Tent.												
	<b>Total</b>	<b>2</b>	<b>2</b>	<b>1</b>	<b>3</b>	<b>2</b>	<b>3</b>	<b>1</b>	<b>2</b>	<b>4</b>	<b>1</b>	<b>1</b>	<b>3</b>
Vol à main armée (voie publique)	Acc.			1		1	1	1			1	2	
	Tent.				1								
	<b>Total</b>			<b>1</b>	<b>1</b>	<b>1</b>	<b>1</b>	<b>1</b>			<b>1</b>	<b>2</b>	
Vol à main armée (endroit accessible au public)	Acc.				1	1		2		1			
	Tent.												1
	<b>Total</b>				<b>1</b>	<b>1</b>		<b>2</b>		<b>1</b>			<b>1</b>
Vol avec violence sans arme (voie publique)	Acc.	1	4	3	4	1	5		2			5	2
	Tent.	1			1				1				
	<b>Total</b>	<b>2</b>	<b>4</b>	<b>3</b>	<b>5</b>	<b>1</b>	<b>5</b>		<b>3</b>			<b>5</b>	<b>2</b>
Vol avec violence sans arme (autre endroit public)	Acc.										1		
	Tent.												
	<b>Total</b>										<b>1</b>		
Vol avec violence sans arme (endr. acces. au pub.)	Acc.	1	1	3		1		1					1
	Tent.						1					1	
	<b>Total</b>	<b>1</b>	<b>1</b>	<b>3</b>		<b>1</b>	<b>1</b>	<b>1</b>				<b>1</b>	<b>1</b>



**PH Autre**

		2000	2013	2014	2015	2016	2017	2018	2019	2020	2021	2022	2023
<b>Cyberharcèlement</b>	<b>Acc.</b>		2	3	2	4	6	7	7	3	2		1
	<b>Total</b>		2	3	2	4	6	7	7	3	2		1
<b>Fraude à l'identité</b>	<b>Acc.</b>			2			2		1	3	1	3	4
	<b>Tent.</b>						1						
	<b>Total</b>			2			3		1	3	1	3	4



# ***STATISTIQUES POLICIERES DE CRIMINALITE***

---

***LIEU DE PERPETRATION: COMMUNE***

**Niel**

***ANNEXE IV: FAITS ENREGISTRES  
NON CRIMINELS***



Niel

Faits non criminels

Maladies / Décès / Disparition

	2000	2013	2014	2015	2016	2017	2018	2019	2020	2021	2022	2023
Suicide	4	1		2	1	2		2		1	2	2
Personne malade	5	2		2	1	1	5		5	2	2	2
Décès suspect	2	3	1	3	3	4	2	4	3	6	5	3
Décès naturel	1	1							1			
Disparition (personne disparue)	4	3	5	3	1	9	4	3	3	5	3	
Accident (sauf roulage)	1	1		1		1	1					2
Autres	1											
<b>Total</b>	<b>18</b>	<b>11</b>	<b>6</b>	<b>11</b>	<b>6</b>	<b>17</b>	<b>12</b>	<b>9</b>	<b>12</b>	<b>14</b>	<b>12</b>	<b>9</b>

Appels

	2000	2013	2014	2015	2016	2017	2018	2019	2020	2021	2022	2023
Alarme	4					2	1					
Appels	3		1					1	5	3	5	3
<b>Total</b>	<b>7</b>		<b>1</b>			<b>2</b>	<b>1</b>	<b>1</b>	<b>5</b>	<b>3</b>	<b>5</b>	<b>3</b>

Problèmes sociaux

	2000	2013	2014	2015	2016	2017	2018	2019	2020	2021	2022	2023
Différends familiaux	30	3		4	8	7	4	4	2	7	4	5
Différend (pas de coups)	2	1	1		3	2	2		3			
Affaire civile	15		1				2	2	1		1	
Protection de la jeunesse	6	1	4	7	3	8	7	3	3	1	5	5
Autres	6	5	10	5	4	5	10	3	11	7	6	11
<b>Total</b>	<b>59</b>	<b>10</b>	<b>16</b>	<b>16</b>	<b>18</b>	<b>22</b>	<b>25</b>	<b>12</b>	<b>20</b>	<b>15</b>	<b>16</b>	<b>21</b>



### Catastrophes

	2000	2013	2014	2015	2016	2017	2018	2019	2020	2021	2022	2023
Fuite de gaz							1					
Dégâts tempête		1		2				1				
Problèmes causés par l'eau	1											
<b>Total</b>	<b>1</b>	<b>1</b>		<b>2</b>			<b>1</b>	<b>1</b>				

### Ordre public

	2000	2013	2014	2015	2016	2017	2018	2019	2020	2021	2022	2023
Troubles			1	1			3		2			1
Autres								1	1	1		
<b>Total</b>			<b>1</b>	<b>1</b>			<b>3</b>	<b>1</b>	<b>3</b>	<b>1</b>		<b>1</b>

### Agissements suspects

	2000	2013	2014	2015	2016	2017	2018	2019	2020	2021	2022	2023
	5	2		1		1	1	1	1			
<b>Total</b>	<b>5</b>	<b>2</b>		<b>1</b>		<b>1</b>	<b>1</b>	<b>1</b>	<b>1</b>			

### Objets trouvés

	2000	2013	2014	2015	2016	2017	2018	2019	2020	2021	2022	2023
	1			1	1	1						
<b>Total</b>	<b>1</b>			<b>1</b>	<b>1</b>	<b>1</b>						

### Objets perdus

	2000	2013	2014	2015	2016	2017	2018	2019	2020	2021	2022	2023
	82	220	269	307	316	317	281	178	159	163	139	144
<b>Total</b>	<b>82</b>	<b>220</b>	<b>269</b>	<b>307</b>	<b>316</b>	<b>317</b>	<b>281</b>	<b>178</b>	<b>159</b>	<b>163</b>	<b>139</b>	<b>144</b>



**Autres non-infractions**

	2000	2013	2014	2015	2016	2017	2018	2019	2020	2021	2022	2023
Ordonnance de capture	1	1	2	2	1	2	3	4	2	4	1	2
Réhabilitation		4	2	1					1			
Non-respect des conditions	3	1	1	7		12	15	10	11	4	4	11
Procès-verbal d'information	152	2	3	4	4	3		2	4	2	6	6
Notification		25	12	29	25	21	22	18	9	6	19	15
Dégradation involontaire câbles (non-télécom)		3	1	2		1			1			1
Demande signalement surveillance électronique											2	6
Autres non infractions	13											
<b>Total</b>	<b>169</b>	<b>36</b>	<b>21</b>	<b>45</b>	<b>30</b>	<b>39</b>	<b>40</b>	<b>34</b>	<b>28</b>	<b>16</b>	<b>32</b>	<b>41</b>