

STATISTIQUES POLICIERES DE CRIMINALITE

LIEU DE PERPETRATION: COMMUNE

Merksplas

2000 - 2023

Police fédérale - DGRIDRIIBIPOL

STATISTIQUES POLICIERES DE CRIMINALITE

LIEU DE PERPETRATION: COMMUNE

Merksplas

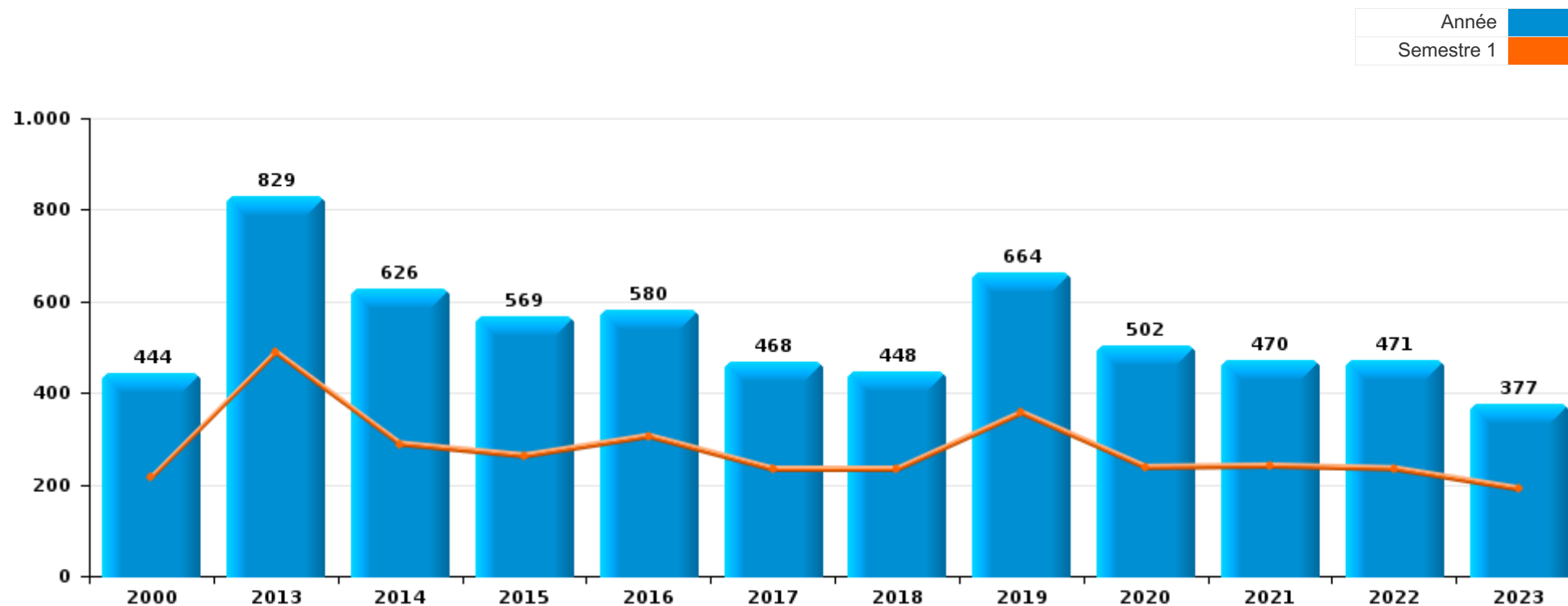
PARTIE I : INFRACTIONS JUDICIAIRES

CRIMINALITE ENREGISTREE COMMISE AU NIVEAU DE LA COMMUNE



Merksplas

	2000	2013	2014	2015	2016	2017	2018	2019	2020	2021	2022	2023
Nombre total des délits	444	829	626	569	580	468	448	664	502	470	471	377





Merksplas

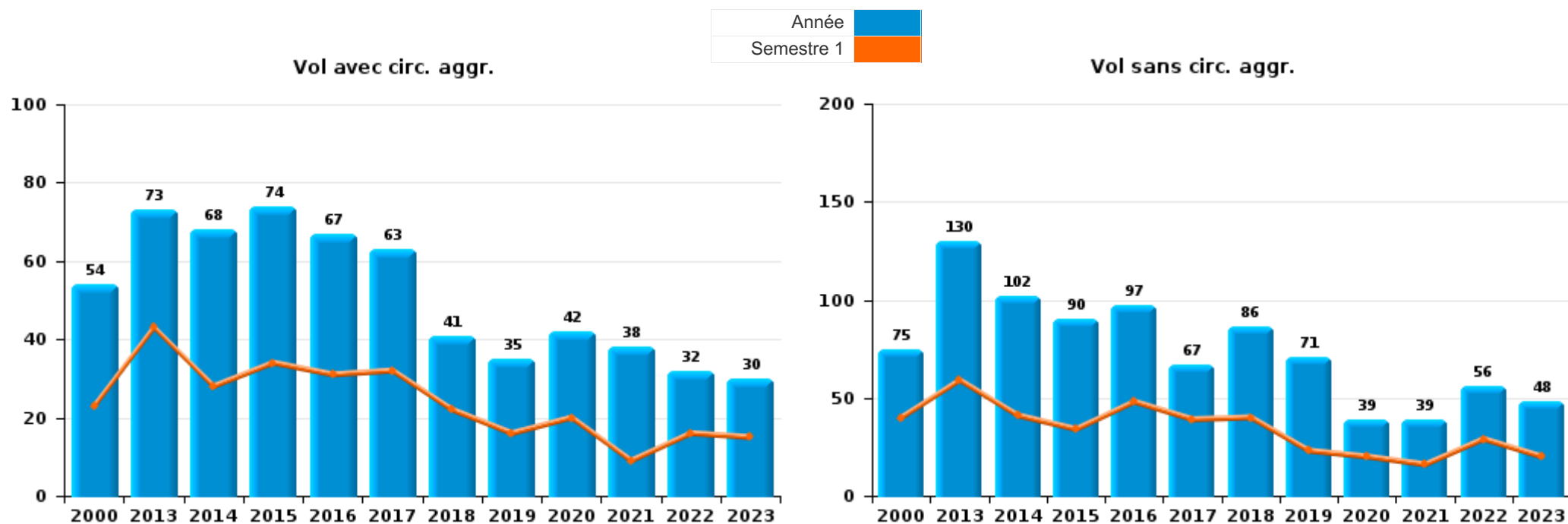
	2000	2013	2014	2015	2016	2017	2018	2019	2020	2021	2022	2023
Vol et extorsion	138	204	173	165	165	130	129	106	81	77	91	81
Registre de population	16	196	44	28	50	43	33	226	22	12	25	42
Drogues	46	79	87	79	74	55	46	68	41	60	68	33
Infr. contre la sécurité publique	80	83	74	55	49	39	39	41	43	30	58	34
Infr. contre l'intégrité physique	43	60	60	46	47	40	55	39	48	48	47	41
Environnement	17	18	25	22	25	47	34	63	57	35	31	26
Dégradation de la propriété	41	46	48	38	37	14	22	28	12	24	15	24
Fraude	17	23	29	30	30	21	17	21	45	55	32	23
Infr. contre autres valeurs morales et sentiments	13	25	21	23	27	18	21	18	13	12	14	11
Criminalité informatique		2	3	4	3	5	5	2	21	27	38	17
Protection de la jeunesse	2	15	10	7	12	16	7	13	14	10	10	9
Santé publique			1		1		1		65	31		
Législation sur les étrangers	6	19	5	11	3	5	7	16	3	12	6	3
Infr. contre la famille	4	13	16	19	14	5	6	1	5	6	1	1
Infr. contre les mœurs	3	4	6	9	5	8	6	5	5	8	11	13
Armes et explosifs	3	9	3	7	11	8	7	4	4	7	3	5
Infr. contre la foi publique	8	6	4	11	6	6	2	4	6	4	7	5
Infr. contre l'autorité publique	1	6	3	4	8	4	2	4	8	4	5	2
Autres lois spéciales	2		1		3	1	3	2	1	3	2	2
Protection de la personne		2	2	2	1		2	2	2	2		3
Code pénal social	1	3	2	3		1			2	1		2
Protection des revenus publics		4	1	2	3	2	1			1		
Législation économique		2	5	2								
Infr. contre la liberté individuelle		1	1	1	2				1		2	
Ivresse et alcool	1	3			1						1	
Carte d'identité	1	1	2		1							
Travail		3						1		1		
Hormones et dopage				1	1		1		1			
Marchand de sommeil							1				2	
Contravention Code pénal		1			1							
Exercice illégal de l'autorité publique		1									1	
Infr. contre la Sécurité de l'Etat									1		1	
Pratiques commerciales	1								1			
Traite des êtres humains							1					
Sous-total	444	829	626	569	580	468	448	664	502	470	471	377
Contravention règlement policier local		32	21	18	34	39	57	71	39	51	78	37
Sous-total		32	21	18	34	39	57	71	39	51	78	37
Total	444	861	647	587	614	507	505	735	541	521	549	414



I.1. Catégorie des infractions : Vol et extorsion (top 5 des infractions au niveau national 2023)

Merksplass

	2000	2013	2014	2015	2016	2017	2018	2019	2020	2021	2022	2023
Vol sans circ. agr.	75	130	102	90	97	67	86	71	39	39	56	48
Vol avec circ. agr.	54	73	68	74	67	63	41	35	42	38	32	30
Vol non spécifié	9	1	2				2					1
Extorsion			1	1	1						3	2
Total	138	204	173	165	165	130	129	106	81	77	91	81





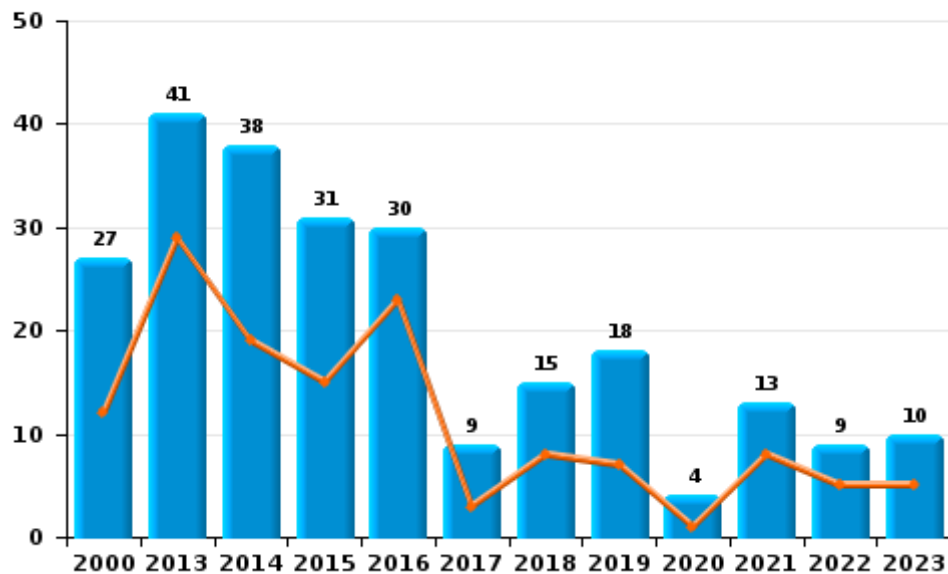
I.2. Catégorie des infractions : Dégradation de la propriété (top 5 des infractions au niveau national 2023)

Merksplas

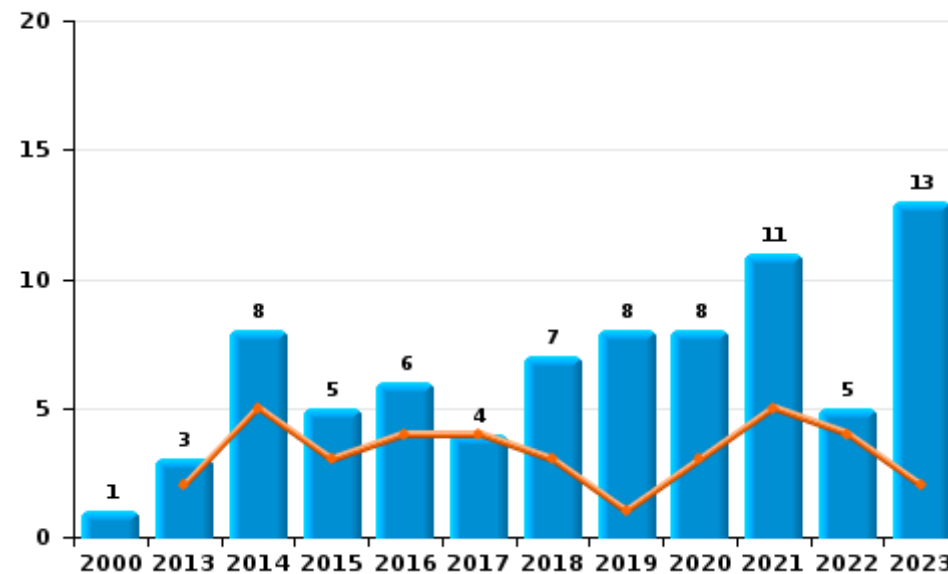
	2000	2013	2014	2015	2016	2017	2018	2019	2020	2021	2022	2023
Vandalisme	27	41	38	31	30	9	15	18	4	13	9	10
Incendie involontaire	1	2	7	2	2	3	5	4	7	6	1	5
Incendie volontaire		1	1	3	4	1	2	4	1	5	4	8
Destruction, dénaturation, dégradation	13	2	2	2	1	1		2			1	1
Total	41	46	48	38	37	14	22	28	12	24	15	24



Vandalisme



Incendie

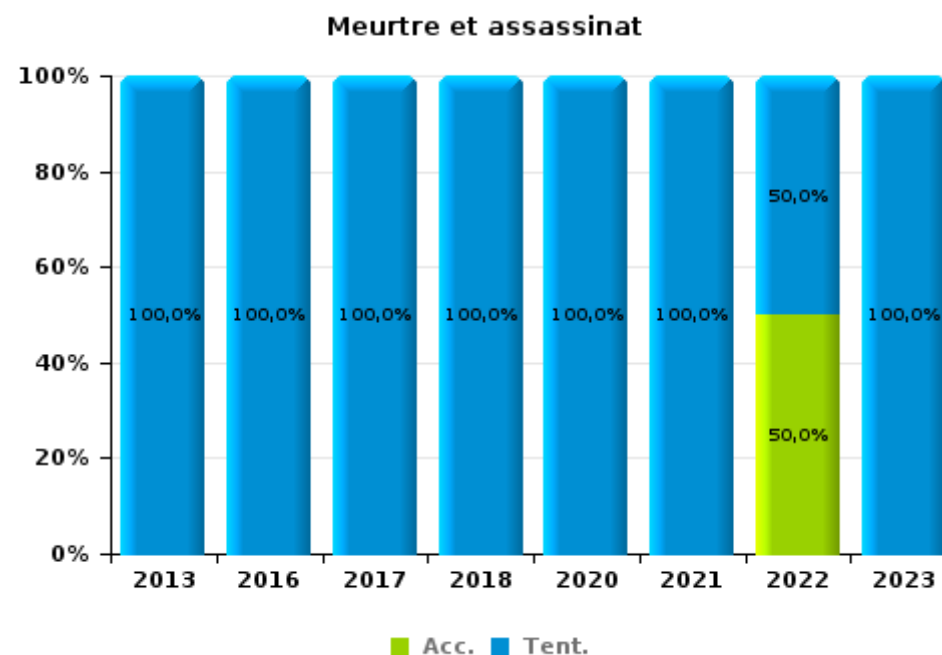
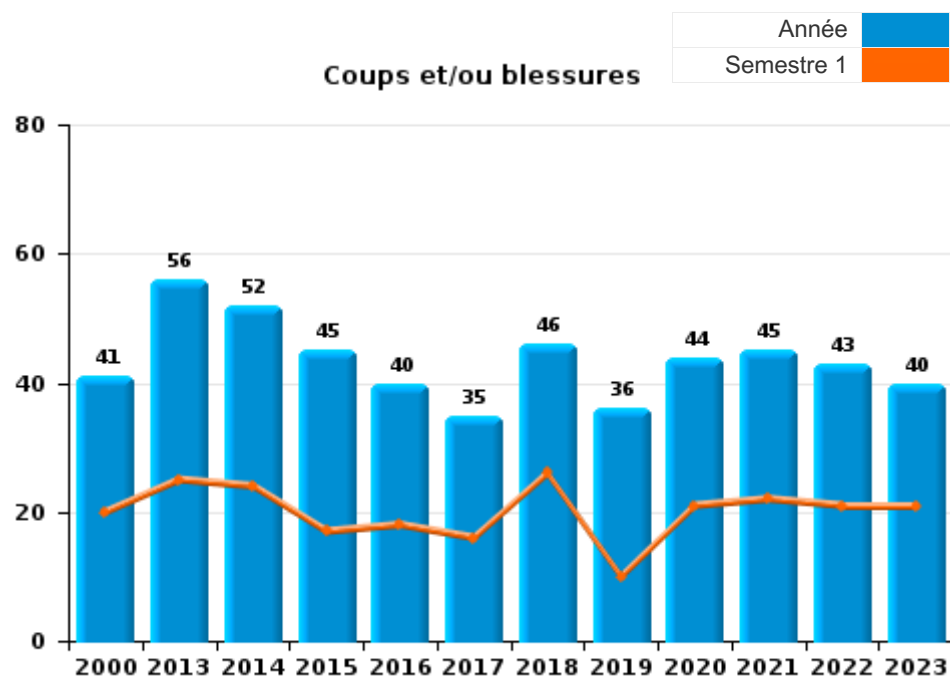




I.3. Catégorie des infractions : Infr. contre l'intégrité physique (top 5 des infractions au niveau national 2023)

Merksplass

	2000	2013	2014	2015	2016	2017	2018	2019	2020	2021	2022	2023
Coups et/ou blessures	41	56	52	45	40	35	46	36	44	45	43	40
Autres	2	3	8	1	5	4	7	3	3		2	
Meurtre et assassinat		1			2	1	2		1	3	2	1
Total	43	60	60	46	47	40	55	39	48	48	47	41





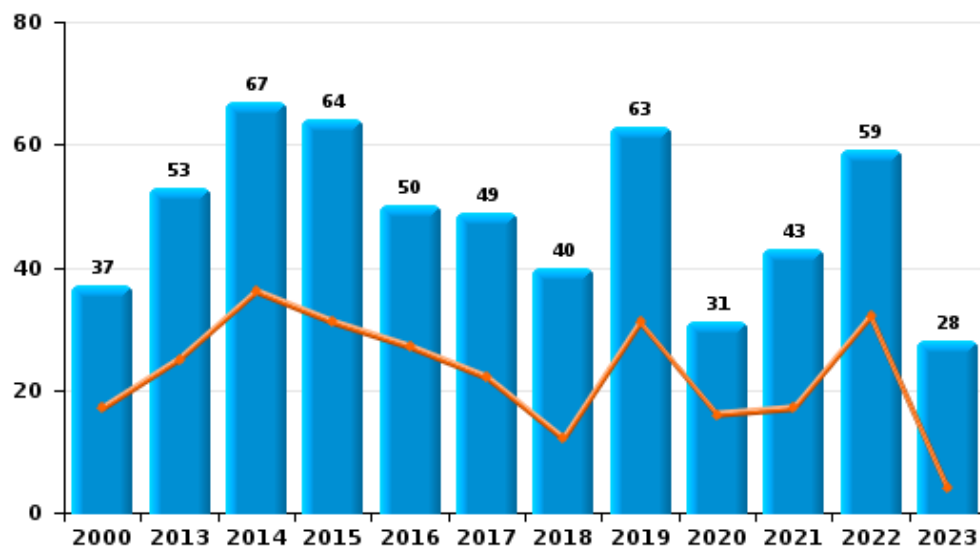
I.4. Catégorie des infractions : Drogues (top 5 des infractions au niveau national 2023)

Merksplas

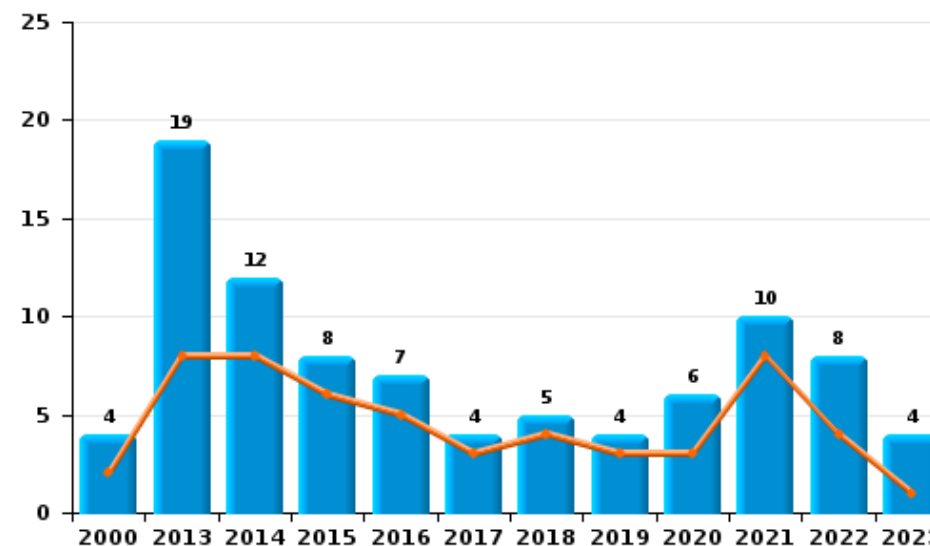
	2000	2013	2014	2015	2016	2017	2018	2019	2020	2021	2022	2023
Détention	37	53	67	64	50	49	40	63	31	43	59	28
Commerce	4	19	12	8	7	4	5	4	6	10	8	4
Fabrication	1	2	6	3	8	1		1			1	1
Autres		3	2	2	2	1			1	3		
Importation et exportation	3	2			1		1		3	2		
Usage	1			2	6					2		
Total	46	79	87	79	74	55	46	68	41	60	68	33



Détention



Commerce





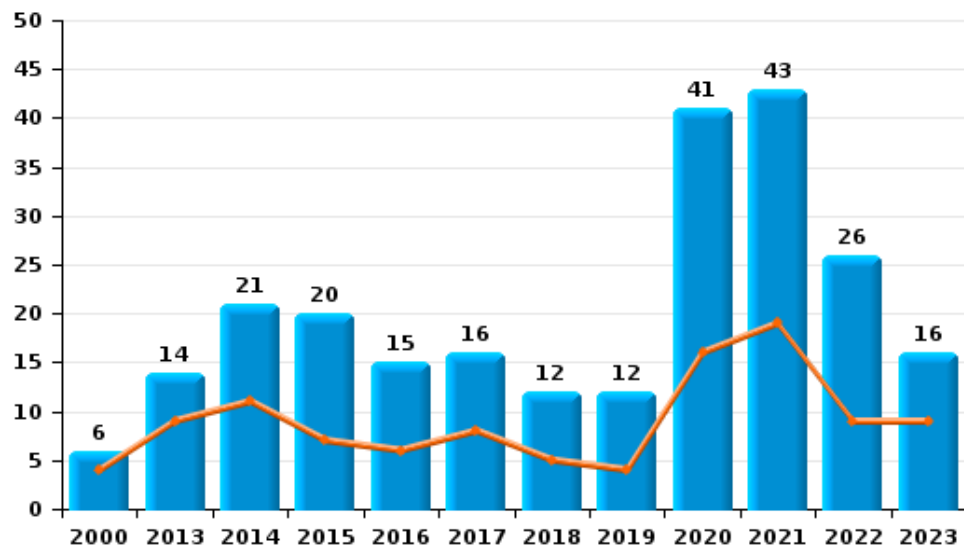
I.5. Catégorie des infractions : Fraude (top 5 des infractions au niveau national 2023)

Merksplas

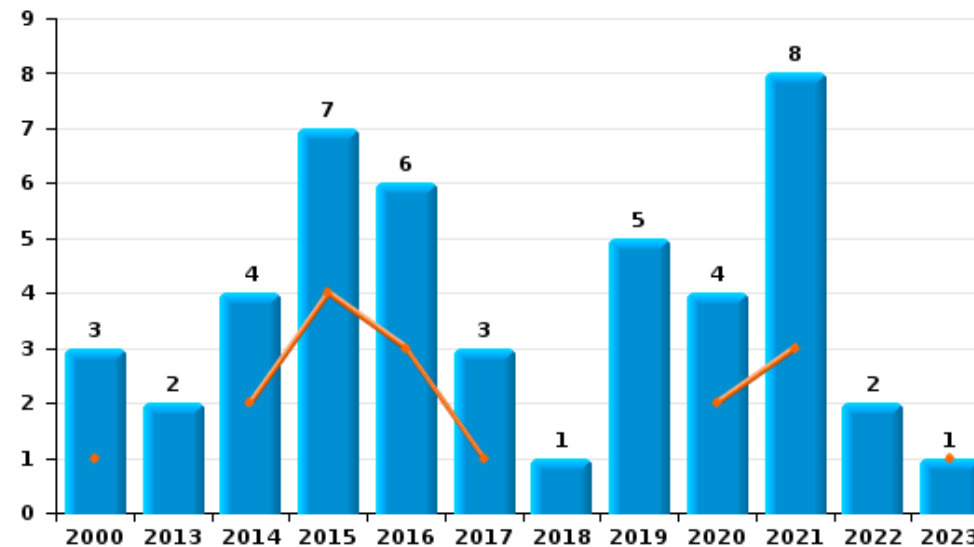
	2000	2013	2014	2015	2016	2017	2018	2019	2020	2021	2022	2023
Escroquerie	6	14	21	20	15	16	12	12	41	43	26	16
Abus de confiance et infr. apparentées	3	2	4	7	6	3	1	5	4	8	2	1
Fraudes: Autres	5	1		1	1	1	2	2		3	2	2
Détournement et destruction frauduleuse	2	1	1	1	5	1	1					2
Recel	1	1	2	1	1		1			1	2	
Infr. liées à l'insolvabilité		4			2			1				1
Grivèlerie			1					1				1
Total	17	23	29	30	30	21	17	21	45	55	32	23



Escroquerie



Abus de confiance et infr. apparentées



STATISTIQUES POLICIERES DE CRIMINALITE

LIEU DE PERPETRATION: COMMUNE

Merksplas

PARTIE II : FIGURES CRIMINELLES / PHENOMENES



Merksplas

FC Vol moyen de transport

	2000	2013	2014	2015	2016	2017	2018	2019	2020	2021	2022	2023
Vol de voiture	8	5	2	4	2	1	4		2	2	1	2
Carjacking									1			
Homejacking				1								
Vol dans les garages	2											
Vol de vélomoteur	1	1	1	1	4	2	1					
Vol de vélo	32	37	47	40	41	18	25	23	11	15	25	11

FC Cambriolage

	2000	2013	2014	2015	2016	2017	2018	2019	2020	2021	2022	2023
Cambriolage dans habitation	32	34	29	29	27	25	12	15	14	14	5	15
Cambriolage ds entreprise ou commerce	2	3	5	11	7	7	3	4	3	7	5	4
Cambriolage ds service public ou bâtiment administ	1	2	3	2	1	4		2			1	
Cambriolage dans bâtiment (total)	35	39	37	42	35	36	15	21	17	21	11	18



FC Vol autre

	2000	2013	2014	2015	2016	2017	2018	2019	2020	2021	2022	2023
Vol à main armée						1			1		1	
Vol avec violence sans arme		4	1	4	2			2	1		3	2
Vol dans ou sur un véhicule	18	2	19	13	14	13	12	7	6	8	8	6
Vol d'armes et explosifs		2		2	1	1			1			1
Steaming											1	
Arrachage de sac à main								1				
Vol à l'arraché		1						1			1	
Vol à la tire	1	5	1	5	2	2	2	2		1	1	
Vol à l'étalage	4	6	3	6	4	5	6	5	1	5	1	4
Vol par ruse		1		3	1		1	1	1			
Vol de métaux		7	1	2		2	2	1		1		
Vol sur les chantiers	2	4	1	1	1		1		1	1	5	
Vol d'animaux	1	1	1	2		2		1	1			2
Vol de cargaison			1									

Criminalité ICT

	2000	2013	2014	2015	2016	2017	2018	2019	2020	2021	2022	2023
Fraude de cartes de paiements		1					1		1		1	
Phishing							1			2	7	1
Skimming							1					

FC Autre

	2000	2013	2014	2015	2016	2017	2018	2019	2020	2021	2022	2023
Violence contre les métiers d'intérêt général	1	11	13	8	8	9	15	10	12	18	10	11
Viol collectif				1								
Graffiti		1					1					
Dégradation de voiture	3	20	11	17	9	5	3	3	2	5	2	2
Rixe au couteau					1	1						



PH Violence intrafamiliale (VIF)

	2000	2013	2014	2015	2016	2017	2018	2019	2020	2021	2022	2023
VIF: physique, dans le couple	6	6	10	7	18	6	11	7	13	9	10	11
VIF: physique, envers des descendants		2	1	1	1	2	5	1	3	2	3	6
VIF: physique, envers d'autres membres	2	1	2	2	2	7	4	2	3	5	3	2
VIF: sexuelle, dans le couple						1						1
VIF: sexuelle, envers des descendants					1				1	1	1	
VIF: sexuelle, envers d'autres membres												1
VIF: psychique, dans le couple	4	13	16	19	15	5	5	2	6	5	5	1
VIF: psychique, envers des descendants									2		1	1
VIF: psychique, envers d'autres membres					1		1	1			2	1
VIF: économique, dans le couple				1				1			1	
VIF: économique, envers des descendants											1	
VIF: économique, envers d'autres membres				2			1		2	3	1	1

PH Hormones et dopage

	2000	2013	2014	2015	2016	2017	2018	2019	2020	2021	2022	2023
Dopage humain				1	1		1		1			

PH Drogues

	2000	2013	2014	2015	2016	2017	2018	2019	2020	2021	2022	2023
Vente de cocaïne		1			1	2		1	1			
Production de drogues synthétiques			2		2							
Import-export de drogues synthétiques		1					1					
Vente de drogues synthétiques		4	4	1	5	1	1	2	1	1	1	2
Production de cannabis (culture)		2		1	2							
Import-export d'héroïne					1							



PH Trafic d'armes

	2000	2013	2014	2015	2016	2017	2018	2019	2020	2021	2022	2023
Commerce et production d'arme à feu et mun.					1	2	1					
Commerce et production d'arme non à feu												1

PH Traite des êtres humains

	2000	2013	2014	2015	2016	2017	2018	2019	2020	2021	2022	2023
TEH - exploitation économique							1					

PH Violence dans l'espace public

	2000	2013	2014	2015	2016	2017	2018	2019	2020	2021	2022	2023
Violence physique (transport public)							1					
Violence physique (voie publique)	9	6	6	7	6	7	3	10	8	1	9	3
Violence physique (autre endroit public)					1						1	
Violence physique (endroit accessible au public)	7	11	8	10	6	2	8	4	5	5	6	3
Violence sexuelle (transport public)				1		1	1					
Violence sexuelle (voie publique)	1	2			3	1		1				
Violence sexuelle (autre endroit public)	1											
Violence sexuelle (endroit accessible au public)				1							2	
Violence psychique (transport public)								1			1	
Violence psychique (voie publique)	5	7	3	4	2	6	4	2	4	1	3	5
Violence psychique (autre endroit public)				1	2							
Violence psychique (endroit accessible au public)	4	4	9	6	8	5	3	4	5	4	1	
Vol avec violence sans arme (voie publique)		2						1				
Vol avec violence sans arme (autre endroit public)											1	
Vol avec violence sans arme (endr. acces. au pub.)				1				1	1			



PH Autre

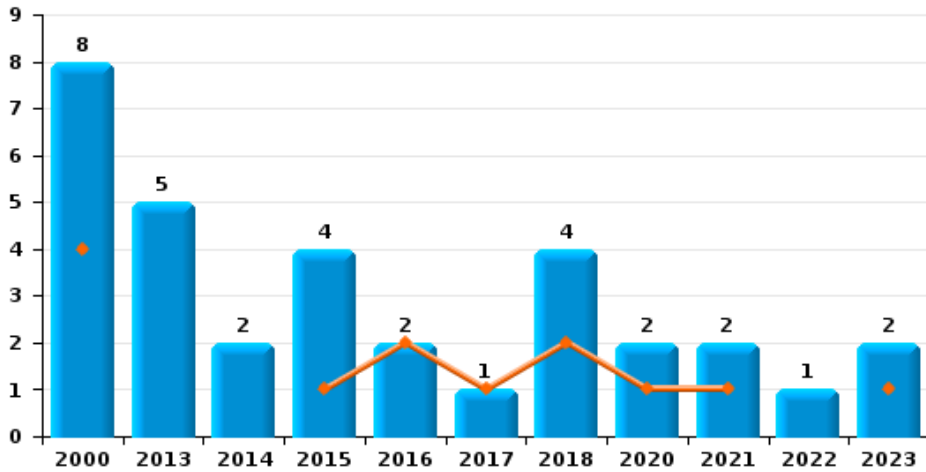
	2000	2013	2014	2015	2016	2017	2018	2019	2020	2021	2022	2023
Terrorisme, extrémisme et radicalisme								1	1		1	
Cyberharcèlement			4	3	1		2	1	1			1
Fraude à l'identité	1		2	1	1	3		1	3	5	3	2



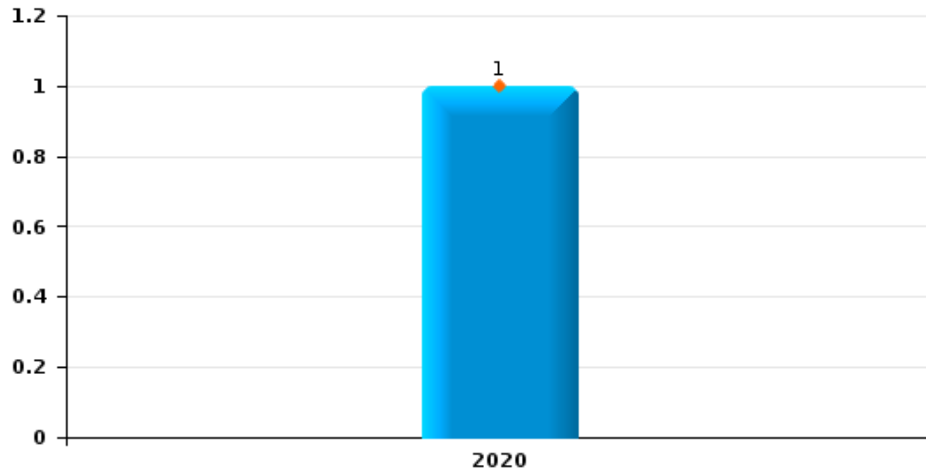
Merksplas

Année	■
Semestre 1	■

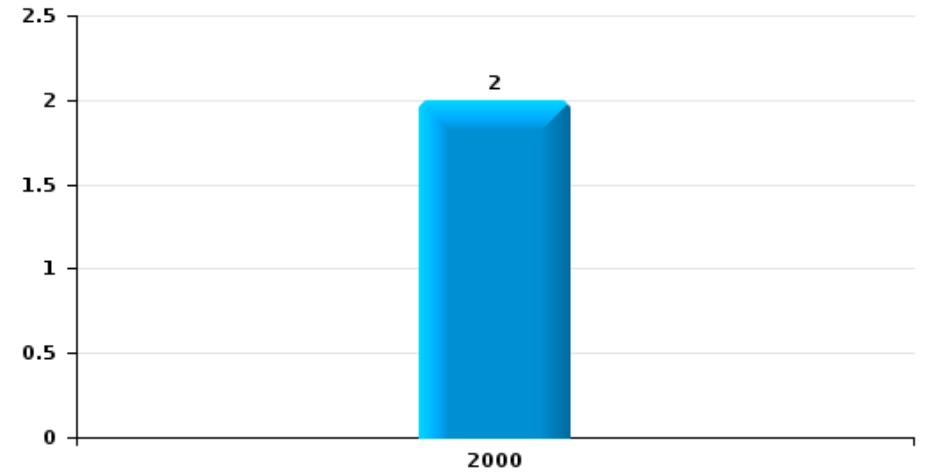
Vol de voiture



Carjacking



Vol dans les garages

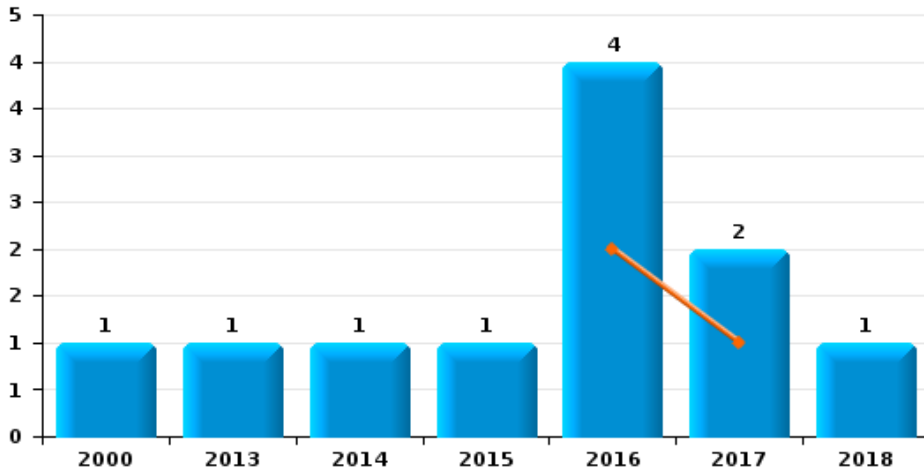




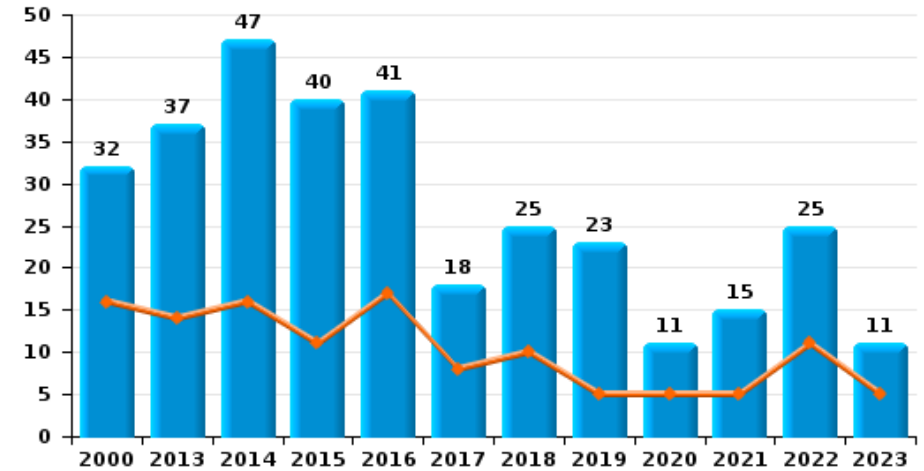
Merksplas

Année	■
Semestre 1	■

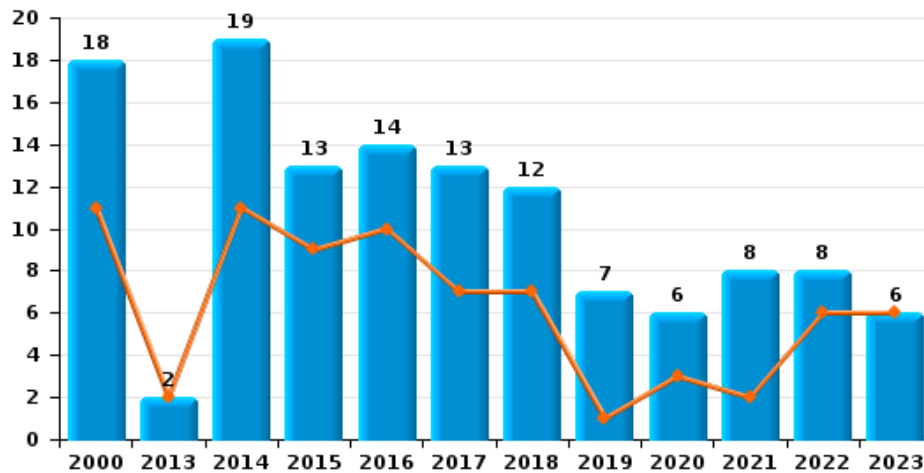
Vol de vélomoteur



Vol de vélo



Vol dans ou sur un véhicule

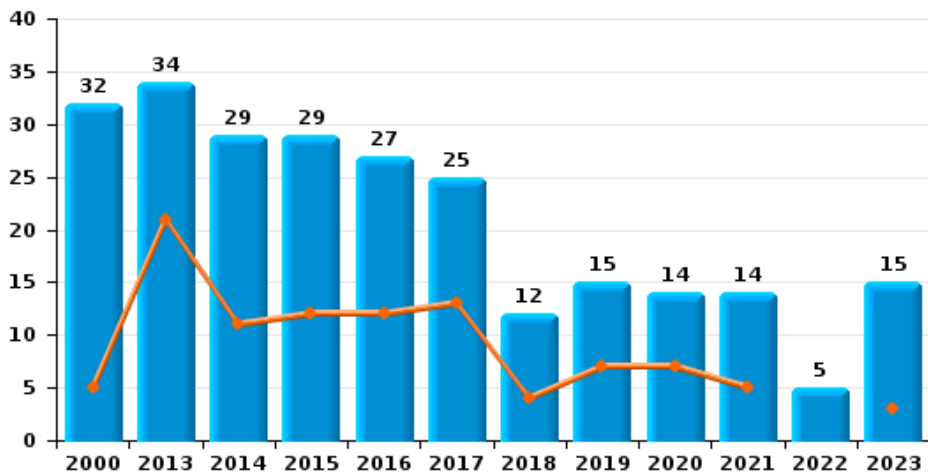




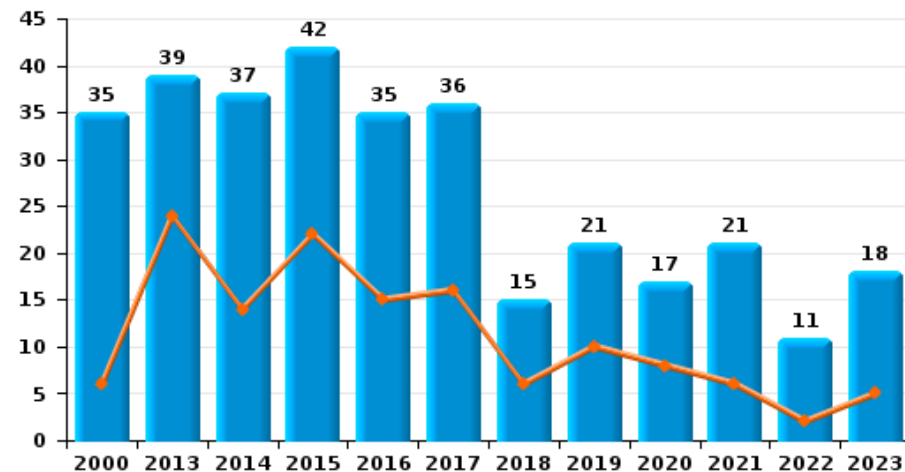
Merksplas

Année	■
Semestre 1	■

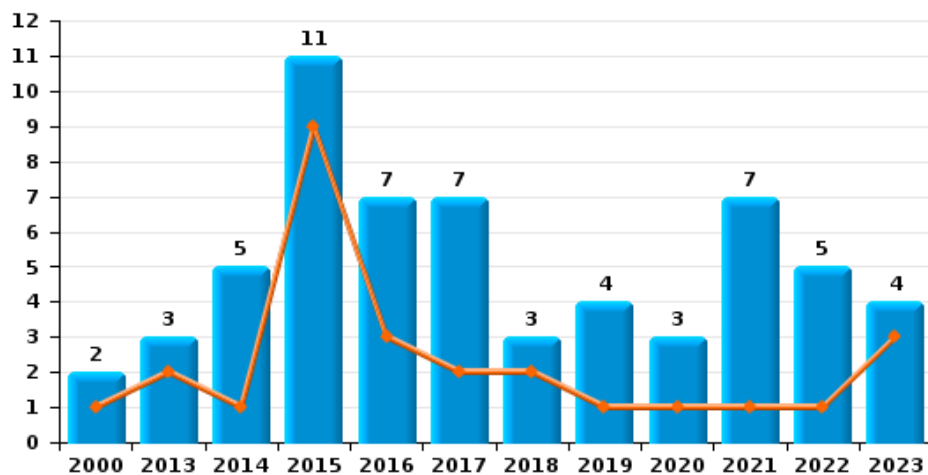
Cambriolage dans habitation



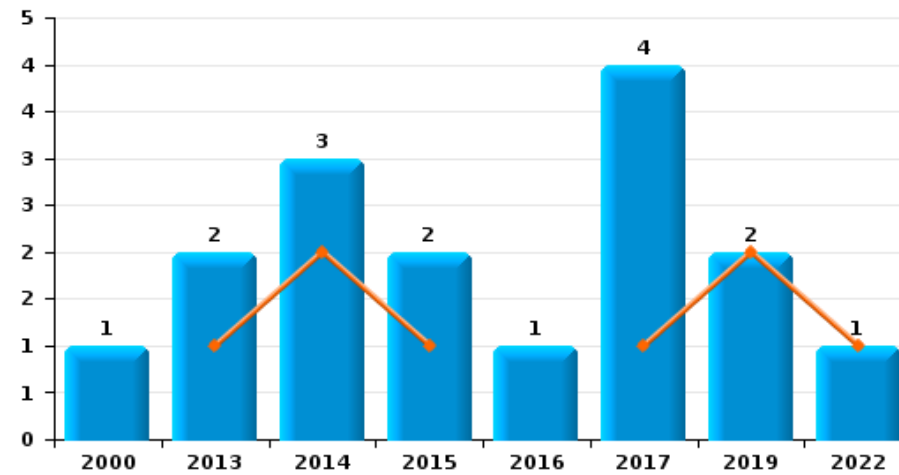
Cambriolage dans bâtiment (total)



Cambriolage ds entreprise ou commerce

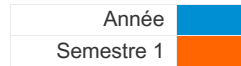


Cambriolage ds service public ou bâtiment administratif

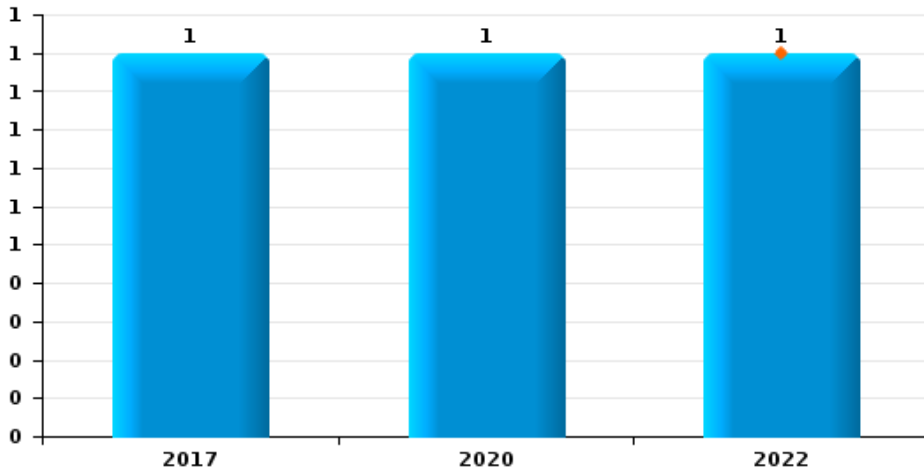




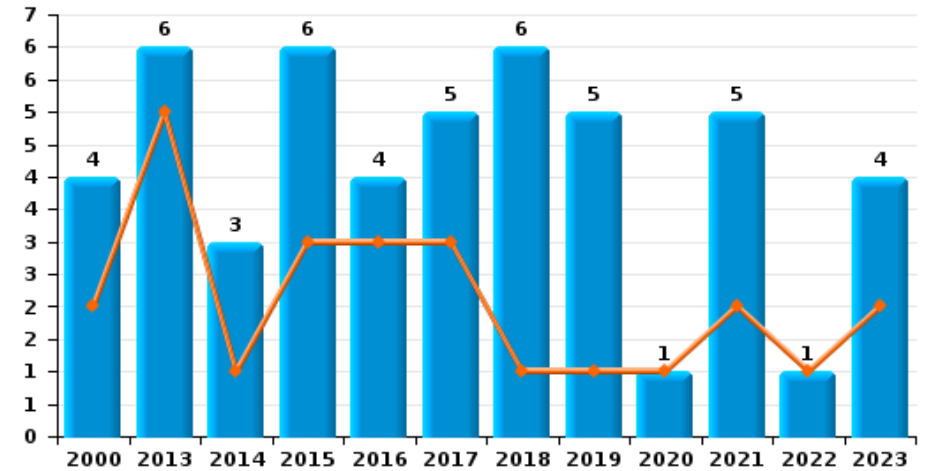
Merksplas



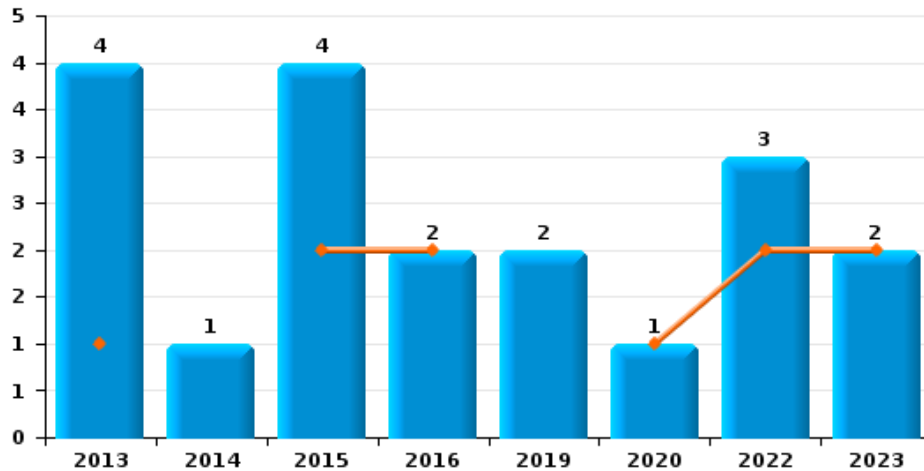
Vol à main armée



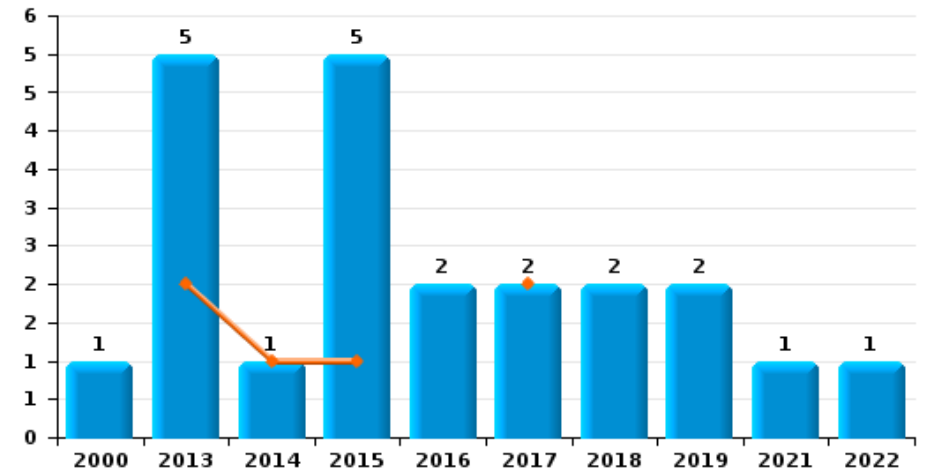
Vol à l'étalage



Vol avec violence sans arme



Vol à la tire

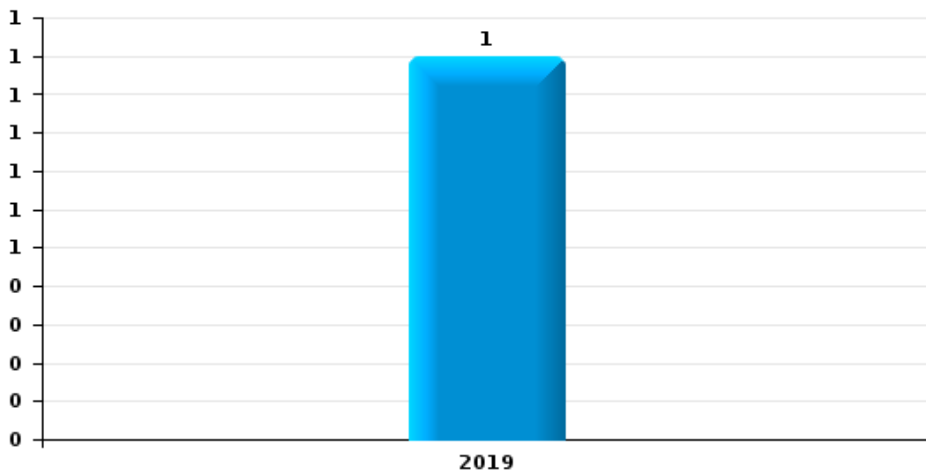




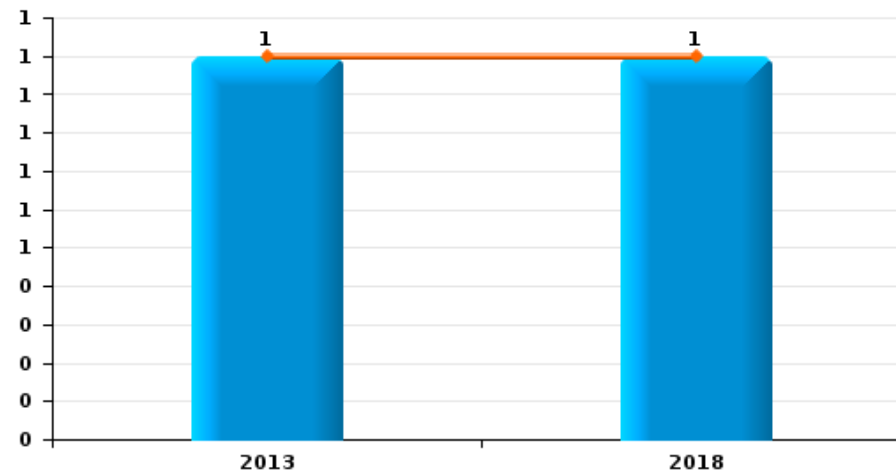
Merksplas

Année	■
Semestre 1	■

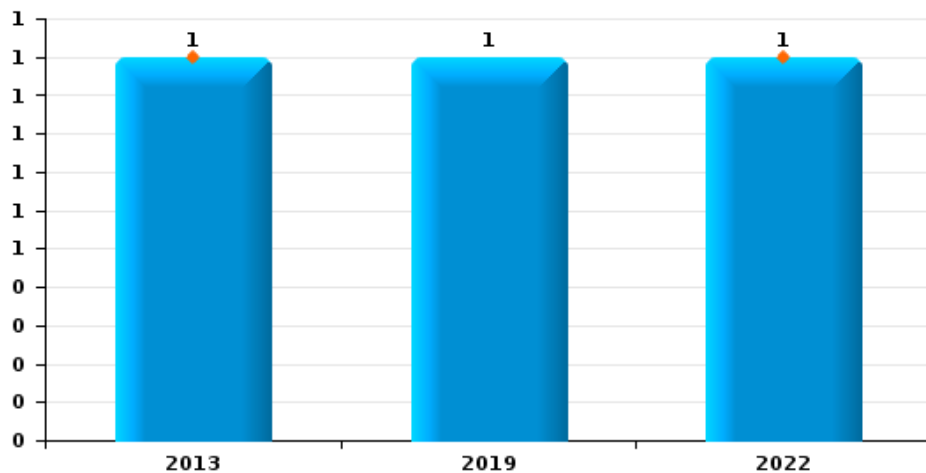
Arrachage de sac à main



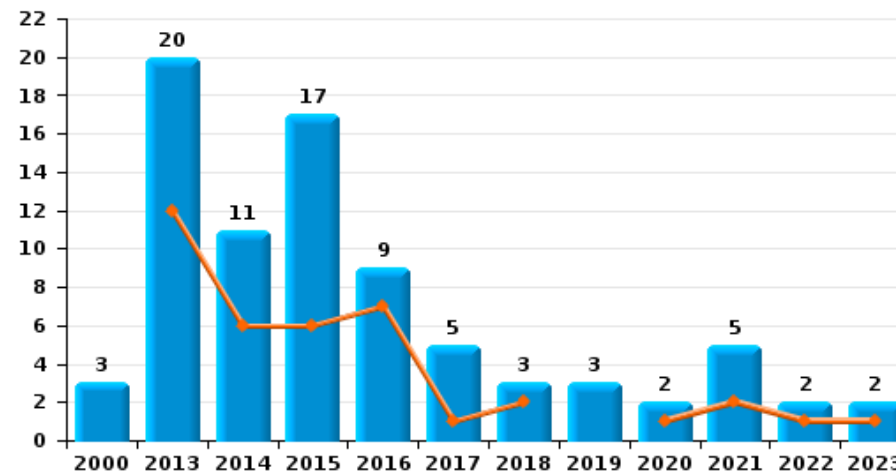
Graffiti



Vol à l'arraché



Dégradation de voiture





Merksplas

FC Vol moyen de transport

		2000	2013	2014	2015	2016	2017	2018	2019	2020	2021	2022	2023
Vol de voiture	Sem 1	4			1	2	1	2		1	1		1
	Sem 2	4	5	2	3			2		1	1	1	1
	Total	8	5	2	4	2	1	4		2	2	1	2
Carjacking	Sem 1									1			
	Total									1			
Homejacking	Sem 2				1								
	Total				1								
Vol dans les garages	Sem 2	2											
	Total	2											
Vol de vélomoteur	Sem 1					2	1						
	Sem 2	1	1	1	2	1	1						
	Total	1	1	1	4	2	1						
Vol de vélo	Sem 1	16	14	16	11	17	8	10	5	5	5	11	5
	Sem 2	16	23	31	29	24	10	15	18	6	10	14	6
	Total	32	37	47	40	41	18	25	23	11	15	25	11



FC Cambriolage

		2000	2013	2014	2015	2016	2017	2018	2019	2020	2021	2022	2023
Cambriolage dans habitation	Sem 1	5	21	11	12	12	13	4	7	7	5		3
	Sem 2	27	13	18	17	15	12	8	8	7	9	5	12
Total		32	34	29	29	27	25	12	15	14	14	5	15
Cambriolage ds entreprise ou commerce	Sem 1	1	2	1	9	3	2	2	1	1	1	1	3
	Sem 2	1	1	4	2	4	5	1	3	2	6	4	1
Total		2	3	5	11	7	7	3	4	3	7	5	4
Cambriolage ds service public ou bâtiment administ	Sem 1		1	2	1		1		2			1	
	Sem 2	1	1	1	1	1	3						
Total		1	2	3	2	1	4		2			1	
Cambriolage dans bâtiment (total)	Sem 1	6	24	14	22	15	16	6	10	8	6	2	5
	Sem 2	29	15	23	20	20	20	9	11	9	15	9	13
Total		35	39	37	42	35	36	15	21	17	21	11	18



FC Vol autre

		2000	2013	2014	2015	2016	2017	2018	2019	2020	2021	2022	2023
Vol à main armée	Sem 1											1	
	Sem 2					1				1			
Total						1				1		1	
Vol avec violence sans arme	Sem 1		1		2	2				1		2	2
	Sem 2		3	1	2				2			1	
Total			4	1	4	2			2	1		3	2
Vol dans ou sur un véhicule	Sem 1	11	2	11	9	10	7	7	1	3	2	6	6
	Sem 2	7		8	4	4	6	5	6	3	6	2	
Total		18	2	19	13	14	13	12	7	6	8	8	6
Vol d'armes et explosifs	Sem 1		1		2	1	1						
	Sem 2		1							1			1
Total			2		2	1	1			1			1
Steaming	Sem 1											1	
	Total											1	
Arrachage de sac à main	Sem 2								1				
	Total								1				
Vol à l'arraché	Sem 1		1									1	
	Sem 2								1				
Total			1						1			1	
Vol à la tire	Sem 1		2	1	1		2						
	Sem 2	1	3		4	2		2	2		1	1	
Total		1	5	1	5	2	2	2	2		1	1	
Vol à l'étalage	Sem 1	2	5	1	3	3	3	1	1	1	2	1	2
	Sem 2	2	1	2	3	1	2	5	4		3		2
Total		4	6	3	6	4	5	6	5	1	5	1	4



FC Vol autre

		2000	2013	2014	2015	2016	2017	2018	2019	2020	2021	2022	2023
Vol par ruse	Sem 1				3	1			1				
	Sem 2		1					1		1			
	Total		1		3	1		1	1	1			
Vol de métaux	Sem 1		6					1	1				
	Sem 2		1	1	2		2	1			1		
	Total		7	1	2		2	2	1		1		
Vol sur les chantiers	Sem 1		2	1	1	1		1				3	
	Sem 2	2	2							1	1	2	
	Total	2	4	1	1	1		1		1	1	5	
Vol d'animaux	Sem 1				1					1			1
	Sem 2	1	1	1	1		2		1				1
	Total	1	1	1	2		2		1	1			2
Vol de cargaison	Sem 2			1									
	Total			1									



Criminalité ICT

		2000	2013	2014	2015	2016	2017	2018	2019	2020	2021	2022	2023
Fraude de cartes de paiements	Sem 1											1	
	Sem 2		1					1		1			
	Total		1					1		1		1	
Phishing	Sem 1										1	5	
	Sem 2							1			1	2	1
	Total							1			2	7	1
Skimming	Sem 2							1					
	Total							1					



FC Autre

		2000	2013	2014	2015	2016	2017	2018	2019	2020	2021	2022	2023
Violence contre les métiers d'intérêt général	Sem 1		6	6	4	5	5	7	4	7	7	5	7
	Sem 2	1	5	7	4	3	4	8	6	5	11	5	4
Total		1	11	13	8	8	9	15	10	12	18	10	11
Viol collectif	Sem 1				1								
	Total				1								
Graffiti	Sem 1		1					1					
	Total		1					1					
Dégradation de voiture	Sem 1		12	6	6	7	1	2		1	2	1	1
	Sem 2	3	8	5	11	2	4	1	3	1	3	1	1
Total		3	20	11	17	9	5	3	3	2	5	2	2
Rixe au couteau	Sem 1				1	1							
	Total				1	1							



PH Violence intrafamiliale (VIF)

		2000	2013	2014	2015	2016	2017	2018	2019	2020	2021	2022	2023
VIF: physique, dans le couple	Sem 1	4	3	2	3	7	4	6		5	5	8	7
	Sem 2	2	3	8	4	11	2	5	7	8	4	2	4
	Total	6	6	10	7	18	6	11	7	13	9	10	11
VIF: physique, envers des descendants	Sem 1			1	1	1	1	1		2	1	2	3
	Sem 2		2				1	4	1	1	1	1	3
	Total		2	1	1	1	2	5	1	3	2	3	6
VIF: physique, envers d'autres membres	Sem 1		1			1	4	4	2	1	3	2	2
	Sem 2	2		2	2	1	3			2	2	1	
	Total	2	1	2	2	2	7	4	2	3	5	3	2
VIF: sexuelle, dans le couple	Sem 2						1						1
	Total						1						1
VIF: sexuelle, envers des descendants	Sem 1					1						1	
	Sem 2									1	1		
	Total					1				1	1	1	
VIF: sexuelle, envers d'autres membres	Sem 2												1
	Total												1
VIF: psychique, dans le couple	Sem 1	2	8	7	11	7	3	3	1	2	3	1	1
	Sem 2	2	5	9	8	8	2	2	1	4	2	4	
	Total	4	13	16	19	15	5	5	2	6	5	5	1
VIF: psychique, envers des descendants	Sem 2									2		1	1
	Total									2		1	1
VIF: psychique, envers d'autres membres	Sem 1					1		1				1	
	Sem 2								1			1	1
	Total					1		1	1			2	1



PH Violence intrafamiliale (VIF)

		2000	2013	2014	2015	2016	2017	2018	2019	2020	2021	2022	2023
VIF: économique, dans le couple	Sem 1				1								
	Sem 2								1			1	
	Total				1				1			1	
VIF: économique, envers des descendants	Sem 2											1	
	Total											1	
VIF: économique, envers d'autres membres	Sem 1				2						3	1	1
	Sem 2							1		2			
	Total				2			1		2	3	1	1



PH Hormones et dopage

		2000	2013	2014	2015	2016	2017	2018	2019	2020	2021	2022	2023
Dopage humain	Sem 1							1					
	Sem 2				1	1				1			
Total					1	1		1		1			



PH Drogues

		2000	2013	2014	2015	2016	2017	2018	2019	2020	2021	2022	2023
Vente de cocaïne	Sem 1						2						
	Sem 2		1			1			1	1			
	Total		1			1	2		1	1			
Production de drogues synthétiques	Sem 1			1									
	Sem 2			1		2							
	Total			2		2							
Import-export de drogues synthétiques	Sem 1		1					1					
	Total		1					1					
Vente de drogues synthétiques	Sem 1		2	1		4		1	1	1	1	1	1
	Sem 2		2	3	1	1	1		1				1
	Total		4	4	1	5	1	1	2	1	1	1	2
Production de cannabis (culture)	Sem 1		1										
	Sem 2		1		1	2							
	Total		2		1	2							
Import-export d'héroïne	Sem 1					1							
	Total					1							



PH Trafic d'armes

		2000	2013	2014	2015	2016	2017	2018	2019	2020	2021	2022	2023
Commerce et production d'arme à feu et mun.	Sem 1					1		1					
	Sem 2						2						
Total						1	2	1					
Commerce et production d'arme non à feu	Sem 1												1
	Total												1



PH Traite des êtres humains

		2000	2013	2014	2015	2016	2017	2018	2019	2020	2021	2022	2023
TEH - exploitation économique	Sem 2							1					
	Total							1					



PH Violence dans l'espace public

		2000	2013	2014	2015	2016	2017	2018	2019	2020	2021	2022	2023
Violence physique (transport public)	Sem 1							1					
	Total							1					
Violence physique (voie publique)	Sem 1	5	2	2	1	3		1	2	3		3	2
	Sem 2	4	4	4	6	3	7	2	8	5	1	6	1
Total		9	6	6	7	6	7	3	10	8	1	9	3
Violence physique (autre endroit public)	Sem 2					1						1	
	Total					1						1	
Violence physique (endroit accessible au public)	Sem 1	1	3	2	1	1	1	3	1	2	2	2	1
	Sem 2	6	8	6	9	5	1	5	3	3	3	4	2
Total		7	11	8	10	6	2	8	4	5	5	6	3
Violence sexuelle (transport public)	Sem 1				1			1					
	Sem 2						1						
Total				1			1	1					
Violence sexuelle (voie publique)	Sem 1	1							1				
	Sem 2		2			3	1						
Total		1	2			3	1		1				
Violence sexuelle (autre endroit public)	Sem 1	1											
	Total	1											
Violence sexuelle (endroit accessible au public)	Sem 1											1	
	Sem 2				1							1	
Total				1								2	
Violence psychique (transport public)	Sem 1								1				
	Sem 2											1	
Total									1			1	



PH Violence dans l'espace public

		2000	2013	2014	2015	2016	2017	2018	2019	2020	2021	2022	2023
Violence psychique (voie publique)	Sem 1	1	4	1	1	2	2	3		2	1	3	4
	Sem 2	4	3	2	3		4	1	2	2			1
Total		5	7	3	4	2	6	4	2	4	1	3	5
Violence psychique (autre endroit public)	Sem 2				1	2							
Total					1	2							
Violence psychique (endroit accessible au public)	Sem 1		3	5	3	5	2	3	2		1		
	Sem 2	4	1	4	3	3	3		2	5	3	1	
Total		4	4	9	6	8	5	3	4	5	4	1	
Vol avec violence sans arme (voie publique)	Sem 2		2						1				
Total			2						1				
Vol avec violence sans arme (autre endroit public)	Sem 1											1	
Total												1	
Vol avec violence sans arme (endr. acces. au pub.)	Sem 1				1					1			
	Sem 2								1				
Total					1				1	1			



PH Autre

		2000	2013	2014	2015	2016	2017	2018	2019	2020	2021	2022	2023
Terrorisme, extrémisme et radicalisme	Sem 1											1	
	Sem 2								1	1			
Total									1	1		1	
Cyberharcèlement	Sem 1			1	1	1		1	1				1
	Sem 2			3	2			1		1			
Total				4	3	1		2	1	1			1
Fraude à l'identité	Sem 1								1	3			2
	Sem 2	1		2	1	1	3				5	3	
Total		1		2	1	1	3		1	3	5	3	2



Merksplas

2022

FC Vol moyen de transport

	Jan	Mar	Avr	Mai	Juin	Juil	Août	Oct	Nov	Déc	Total
Vol de voiture										1	1
Vol de vélo	1	1	5	2	2	2	2	3	4	3	25

FC Cambriolage

	Fév	Mar	Juil	Août	Nov	Déc	Total
Cambriolage dans habitation				1	2	2	5
Cambriolage ds entreprise ou commerce		1	1		3		5
Cambriolage ds service public ou bâtiment administ	1						1
Cambriolage dans bâtiment (total)	1	1	1	1	5	2	11

FC Vol autre

	Jan	Fév	Mar	Avr	Juin	Août	Nov	Déc	Total
Vol à main armée				1					1
Vol avec violence sans arme	1				1		1		3
Vol dans ou sur un véhicule		1	3		2	2			8
Steaming					1				1
Vol à l'arraché					1				1
Vol à la tire							1		1
Vol à l'étalage	1								1
Vol sur les chantiers	1		1		1	1		1	5



Criminalité ICT

	Fév	Mar	Avr	Mai	Août	Nov	Total
Fraude de cartes de paiements				1			1
Phishing	1	1	2	1	1	1	7

FC Autre

	Jan	Mar	Avr	Mai	Juin	Juil	Août	Sep	Total
Violence contre les métiers d'intérêt général		1	2	1	1	1	3	1	10
Dégradation de voiture	1							1	2

PH Violence intrafamiliale (VIF)

	Jan	Fév	Mar	Avr	Mai	Juin	Juil	Oct	Nov	Déc	Total
VIF: physique, dans le couple	1	1	1	3		2		1		1	10
VIF: physique, envers des descendants				2						1	3
VIF: physique, envers d'autres membres				1		1				1	3
VIF: sexuelle, envers des descendants				1							1
VIF: psychique, dans le couple					1		1	1	1	1	5
VIF: psychique, envers des descendants							1				1
VIF: psychique, envers d'autres membres				1			1				2
VIF: économique, dans le couple									1		1
VIF: économique, envers des descendants									1		1
VIF: économique, envers d'autres membres				1							1

PH Drogues

	Jan	Total
Vente de drogues synthétiques	1	1



PH Violence dans l'espace public

	Jan	Mar	Avr	Mai	Juin	Juil	Août	Sep	Oct	Nov	Total
Violence physique (voie publique)	1	1			1	1			5		9
Violence physique (autre endroit public)							1				1
Violence physique (endroit accessible au public)			1	1					3	1	6
Violence sexuelle (endroit accessible au public)				1			1				2
Violence psychique (transport public)								1			1
Violence psychique (voie publique)			1	1	1						3
Violence psychique (endroit accessible au public)							1				1
Vol avec violence sans arme (autre endroit public)					1						1

PH Autre

	Jan	Sep	Total
Terrorisme, extrémisme et radicalisme	1		1
Fraude à l'identité		3	3



2023

FC Vol moyen de transport

	Jan	Fév	Mar	Juin	Juil	Sep	Oct	Nov	Total
Vol de voiture			1			1			2
Vol de vélo	1	2	1	1	1	1	3	1	11

FC Cambriolage

	Mar	Juin	Juil	Août	Sep	Nov	Déc	Total
Cambriolage dans habitation	2	1	3	1	1	2	5	15
Cambriolage ds entreprise ou commerce	3		1					4
Cambriolage dans bâtiment (total)	4	1	4	1	1	2	5	18

FC Vol autre

	Jan	Fév	Mar	Avr	Mai	Juin	Oct	Nov	Total
Vol avec violence sans arme	1			1					2
Vol dans ou sur un véhicule		2	2	1	1				6
Vol d'armes et explosifs								1	1
Vol à l'étalage					1	1		2	4
Vol d'animaux						1	1		2

Criminalité ICT

	Août	Total
Phishing	1	1

FC Autre

	Jan	Fév	Mar	Mai	Juil	Août	Sep	Nov	Déc	Total
Violence contre les métiers d'intérêt général	2	3		2	1		1	1	1	11
Dégradation de voiture			1			1				2



PH Violence intrafamiliale (VIF)

	Jan	Fév	Mar	Avr	Mai	Juin	Juil	Août	Sep	Oct	Nov	Déc	Total
VIF: physique, dans le couple	1	1	2	2	1		1	1		1		1	11
VIF: physique, envers des descendants		1		1		1	1			1		1	6
VIF: physique, envers d'autres membres	1		1										2
VIF: sexuelle, dans le couple										1			1
VIF: sexuelle, envers d'autres membres											1		1
VIF: psychique, dans le couple		1											1
VIF: psychique, envers des descendants									1				1
VIF: psychique, envers d'autres membres										1			1
VIF: économique, envers d'autres membres	1												1

PH Drogues

	Avr	Juil	Total
Vente de drogues synthétiques	1	1	2

PH Trafic d'armes

	Mar	Total
Commerce et production d'arme non à feu	1	1

PH Violence dans l'espace public

	Jan	Avr	Mai	Juin	Nov	Déc	Total
Violence physique (voie publique)	1		1			1	3
Violence physique (endroit accessible au public)				1	2		3
Violence psychique (voie publique)	2	1	1			1	5

PH Autre

	Jan	Avr	Mai	Total
Cyberharcèlement		1		1
Fraude à l'identité	1		1	2



STATISTIQUES POLICIERES DE CRIMINALITE

LIEU DE PERPETRATION: COMMUNE

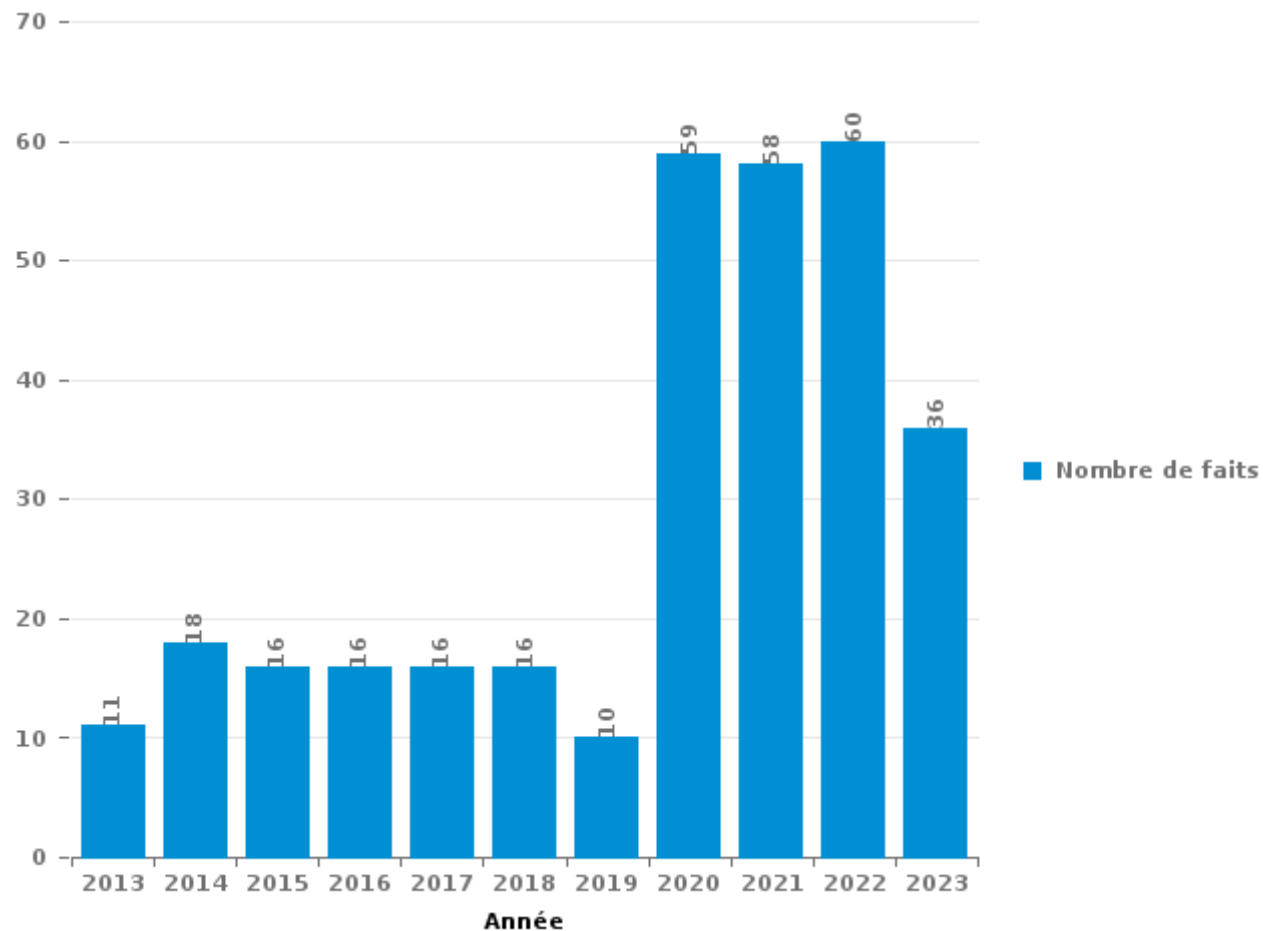
Merksplas

PARTIE III : ICT



Merksplas

Nombre total de délits avec un élément ICT/online, depuis 2013





Criminalité ICT/online au sens strict

Infractions (exhaustif)

	2013	2014	2015	2016	2017	2018	2019	2020	2021	2022	2023
Code pénal social: Infr. contre foi publique en droit pénal social: Faux en informatique									1		
Criminalité informatique: Faux en informatique:						1		2	6		
Criminalité informatique: Fraude informatique:	1	1	2		2	1	2	16	18	35	16
Criminalité informatique: Hacking:	1	2	2	3	2	3		3	3	3	1
Criminalité informatique: Sabotage:					1						
Infr. contre autres valeurs morales et sentiments: Violation de communication par particulier:	1										1
Total:	3	3	4	3	5	5	2	21	28	38	18

Figures criminelles (à considérer spécifiquement – ne pas additionner avec d'autres éléments – risque de double comptage!)

	2013	2018	2020	2021	2022	2023
Fraude de cartes de paiements	1	1	1		1	
Phishing		1		2	7	1
Skimming		1				



Criminalité ICT/online au sens large

Infractions (uniquement si code-fait existe)

	2013	2014	2015	2016	2017	2018	2019	2020	2021	2022	2023
Fraude: Escroquerie: Fraude par internet	7	11	10	10	12	9	7	32	34	23	15
Infr. contre les moeurs: Grooming (contact par ICT avec mineur < 16 ans):					1						
Infr. contre les moeurs: Voyeurisme: Diffusion enregistrement nudité ou intimité								2			
Total:	7	11	10	10	13	9	7	34	34	23	15

Figures criminelles (à considérer spécifiquement – ne pas additionner avec d'autres éléments – risque de double comptage!)

	2014	2015	2016	2018	2019	2020	2023
Cyberharcèlement	4	3	1	2	1	1	1

STATISTIQUES POLICIERES DE CRIMINALITE

LIEU DE PERPETRATION: COMMUNE

Merksplas

PARTIE IV : DESTINATION LIEU



Merksplas

Vol et extorsion

	2000	2013	2014	2015	2016	2017	2018	2019	2020	2021	2022	2023
Voie publique	26	46	43	28	42	14	26	32	13	14	20	17
Habitation: maison	37	41	27	42	29	20	11	16	13	6	6	12
Habitation: dépendances	3	14	13	20	3	10	7	7	19	5	5	7
Habitation: allée	5	9	9	7	16	8	10	11	4	5	11	6
Magasin	9	16	7	8	8	8	11	8	1	9	6	6
Culture et loisirs	21	7	4	7	6	7	3	3	1	5	2	4
Habitation: autre		10	5	8	11	12	5	2	7	1	1	2
Parking	4	12	13	7	2	5	2	6	1	3	6	1
Entreprise	6	8	9	6	5	5	6	2	1	3	4	1
Habitation: appartement		6	7	5	2	6	6		1	6	1	5
Horeca	11	3	3	5	6	1	2	4	1	3		3
Habitation: garage	3	3	6	7	4	2	3	1	5	5	1	
Habitation: non précisée	1	2	4	2	5	5	4	1	2	2	5	7
Inconnue	2	2	4	3	6	4	6		2	2	4	1
Autre		2	2	2	2	2	2	4	3	3	2	1
Service public	3	5	5	2	2	1	3	1			1	1
Terrain	4	3		1	3	4	2	1	1		1	3
Emplacement de vélo		1	1		2	3		2		2	5	2
Chantier	2	4	1	1	1		1		1	1	5	
Hôpital					1	1	14					
Infrastructure sportive		3	4		2		1	1				
Arrêt de bus / tram		1			2	4	1	1			1	
Institution d'enseignement	1		3	1	1	1		1	1		1	
Maison de repos		2		1	1	3						
Banque / institution financière		1			1				1		1	
Cimetière						1	1					2
Edifice religieux / lieu du culte					1	3						
Moyen de transport: camion								2		2		
Moyen de transport: voiture		1		1					2			
Bâtiment administratif		2	1									
Moyen de transport: autobus / autocar							1				1	
Moyen de transport: autre									1		1	
Stade			2									
Aéroport					1							
Médecin / dentiste / pharmacien				1								
Station essence							1					
Total	138	204	173	165	165	130	129	106	81	77	91	81

FPF/DGR/DRI/BIPOL - Statistiques policières de criminalité (date de clôture: 19/04/2024)
 Les données pour les années 2001 jusqu'à 2012 ne sont plus publiées mais restent disponibles sur demande auprès du service BIPOL.



Merksplas

Dégradation de la propriété

	2000	2013	2014	2015	2016	2017	2018	2019	2020	2021	2022	2023
Voie publique	12	10	12	13	11	4	3	2	1	2	1	1
Habitation: résidence principale	4	5	12	6	4	4	4	4	3	4	1	3
Service public	2		2	1	5	1	2	8	1	10	4	13
Terrain	1	1	4	2	1	1	4	11	2		5	
Parking	3	7	2	3	3		2	1		1	1	1
Habitation: allée	3	8		6	1	1		1	1	1	1	1
Culture et loisirs	1	2	3		1		1			2		
Entreprise	3		1	2	1			1	1			1
Habitation: dépendances	1		2	1	1	1	1			1		1
Habitation: résidence secondaire	1	2	1				2				1	1
Horeca	3	1	2						1			1
Arrêt de bus / tram		4	2									
Autre		2	1		1	1			1			
Habitation: jardin		1		1	2						1	1
Habitation: non précisée	1			1	2				1			1
Magasin	3				2		1					
Habitation: garage	1	2	1				1					
Inconnue	1		1		1					1		
Hôpital			1				1					
Institution d'enseignement		1								1		
Moyen de transport: voiture			1	1								
Bureau de police										1		
Chantier						1						
Cimetière					1							
Edifice religieux / lieu du culte	1											
Infrastructure sportive				1								
Total	41	46	48	38	37	14	22	28	12	24	15	24

FPF/DGR/DRI/BIPOL - Statistiques policières de criminalité (date de clôture: 19/04/2024)

Les données pour les années 2001 jusqu'à 2012 ne sont plus publiées mais restent disponibles sur demande auprès du service BIPOL.



Merksplas

Infractions contre l'intégrité physique

	2000	2013	2014	2015	2016	2017	2018	2019	2020	2021	2022	2023
Service public	16	25	25	15	12	12	19	14	18	21	12	16
Habitation	7	11	11	9	21	15	16	12	13	17	13	15
Voie publique	8	5	8	8	6	7	5	9	9	1	8	2
Culture et loisirs	6	7	3	4	4	1	3	2	2	4	3	2
Horeca	3	2	6	5	2			1				
Habitation: allée	1	1	1	2	1	2	1		2		2	
Inconnue		3	2		1					4	1	
Terrain		1	1			1	2		1		4	1
Entreprise	1	1		2		1			1	1		1
Institution d'enseignement			3				4					1
Parking		1		1					1		2	1
Infrastructure sportive		2					2					
Habitation: jardin	1	1										1
Maison de repos						1					2	
Autre									1			1
Edifice religieux / lieu du culte							1					
Hôpital							1					
Magasin								1				
Station de bus / métro et gare de chemin de fer							1					
Total	43	60	60	46	47	40	55	39	48	48	47	41

FPF/DGR/DRI/BIPOL - Statistiques policières de criminalité (date de clôture: 19/04/2024)
 Les données pour les années 2001 jusqu'à 2012 ne sont plus publiées mais restent disponibles sur demande auprès du service BIPOL.

STATISTIQUES POLICIERES DE CRIMINALITE

LIEU DE PERPETRATION: COMMUNE

Merksplas

PARTIE V : OBJETS ET MOYENS DE TRANSPORT

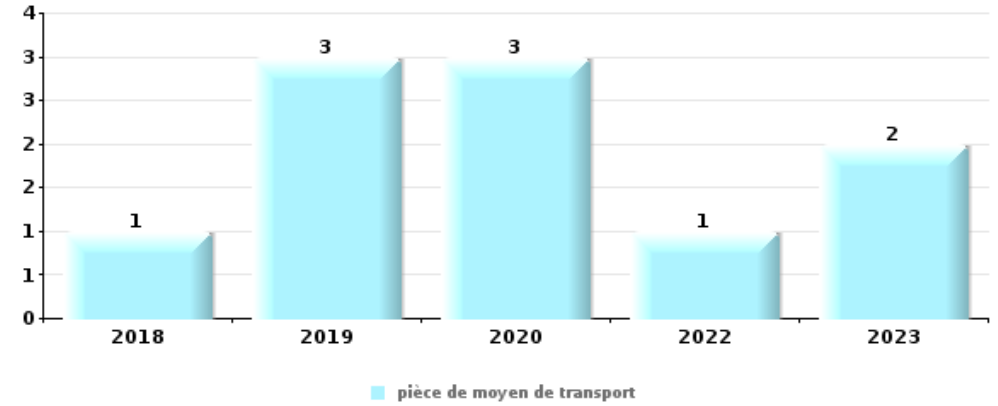


Merksplas

Vol dans ou sur un véhicule

Top 5 Objets volés (sbd nombre de faits)

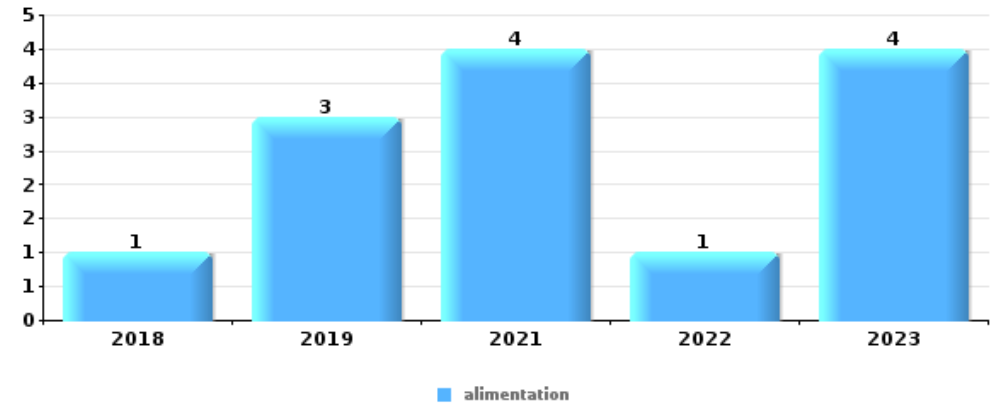
	2018	2019	2020	2021	2022	2023
1 pièce de moyen de transport	1	3	3		1	2
2 outillage	1	1	1	2	3	1
3 argent	4			1	3	
4 permis de conduire	3	1			2	1
5 carte d'identité / passeport	2	1			2	1



Vol à l'étalage

Top 5 Objets volés (sbd nombre de faits)

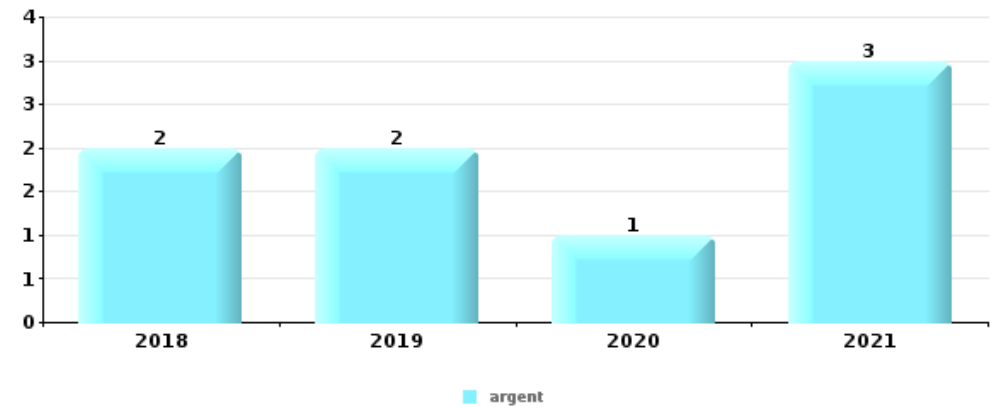
	2018	2019	2020	2021	2022	2023
1 alimentation	1	3		4	1	4
2 parfum / produit de beauté	1	3				
3 vêtement	1	1	1			
4 multimédia	1					
4 tabac	1					





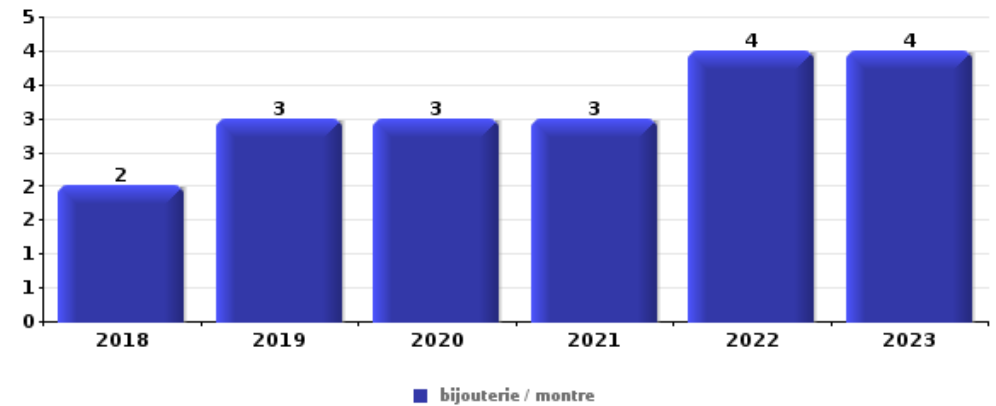
Cambrassage ds entreprise ou commerce

Top 5 Objets volés (sbd nombre de faits)		2018	2019	2020	2021	2022	2023
1	argent	2	2	1	3		
2	outillage		1			1	2
3	matériaux de construction / de chantier						3
4	alimentation		1		1		
4	carburant / énergie					1	1
4	meuble			1			1



Cambrassage dans habitation

Top 5 Objets volés (sbd nombre de faits)		2018	2019	2020	2021	2022	2023
1	bijouterie / montre	2	3	3	3	4	4
2	argent	1	3	2	1		3
3	outillage	2	2	2	3		
4	multimédia	1	1	3		1	
4	ordinateur et accessoires	2	3	1			



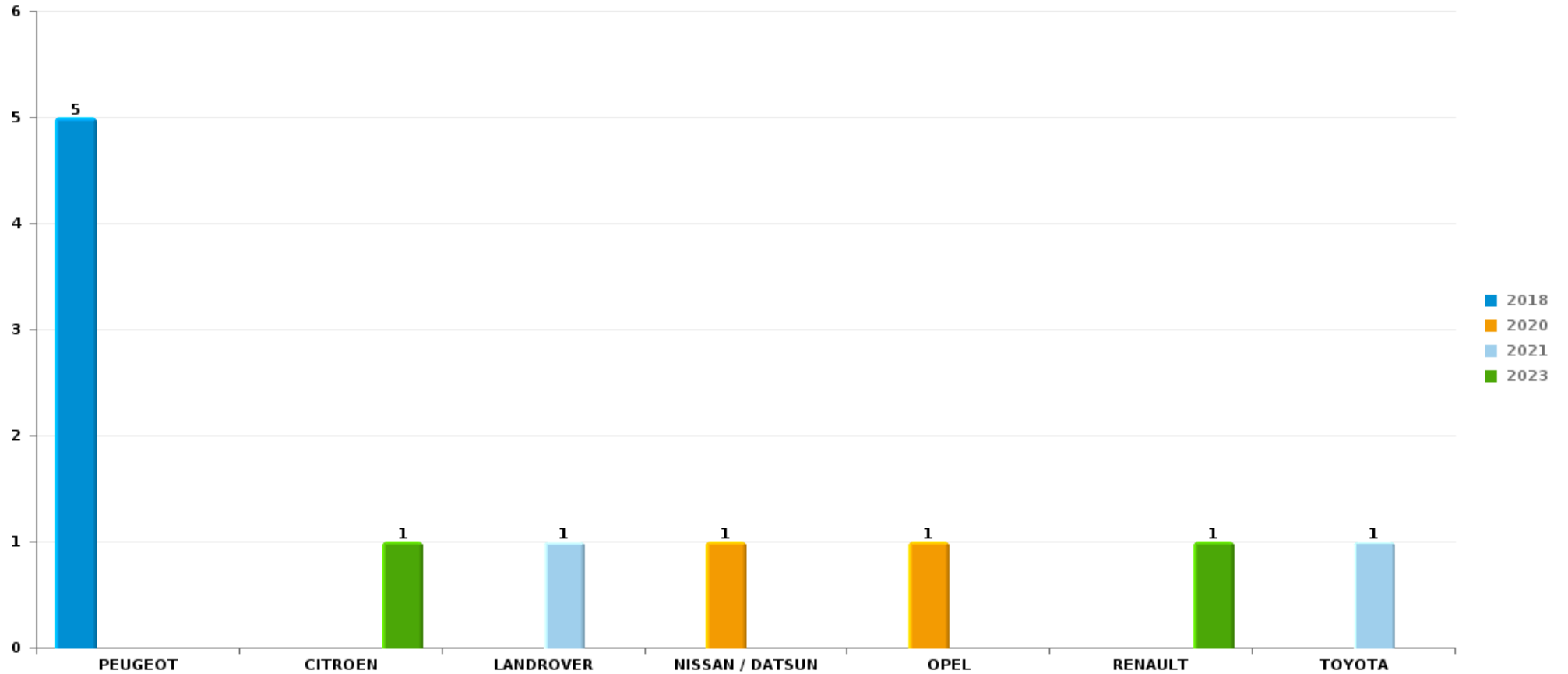
Remarque: en ce qui concerne les objets, aucun total n'est reproduit étant donné que plusieurs objets peuvent avoir été volés lors d'un même fait.



Merksplas

Vol de voiture

Nombre de voitures volées par marque (Top 5)



STATISTIQUES POLICIERES DE CRIMINALITE

LIEU DE PERPETRATION: COMMUNE

Merksplas

PARTIE VI : SUSPECTS



Partie 1: Niveau FAITS (comptage du nombre de faits pour lesquels un certain type de suspect est impliqué)

1.1. Nombre d'infractions selon le sexe des suspects identifiés (par catégorie principale)

Étant donné que, tant un suspect identifié masculin qu'un suspect identifié féminin peuvent être impliqués lors d'un même fait, il est possible que la somme des colonnes «Hommes» et «Femmes» soit supérieure à la valeur de la colonne «Total...» (voir également la note méthodologique)

Merksplas

2023

Catégorie principale / Sexe	Nombre total de faits avec au moins 1 suspect	Hommes	%	Femmes	%
Registre de population	42	29	69,0%	16	38,1%
Infr. contre l'intégrité physique	26	25	96,2%	6	23,1%
Environnement	21	17	81,0%	11	52,4%
Infr. contre la sécurité publique	21	20	95,2%	1	4,8%
Drogues	17	15	88,2%	2	11,8%
Dégradation de la propriété	15	14	93,3%	1	6,7%
Vol et extorsion	10	8	80,0%	2	20,0%
Fraude	6	5	83,3%	1	16,7%
Armes et explosifs	4	4	100,0%		
Infr. contre autres valeurs morales et sentiments	3	2	66,7%	1	33,3%
Protection de la jeunesse	3	2	66,7%	1	33,3%
Infr. contre la foi publique	2	2	100,0%		
Infr. contre l'autorité publique	2	2	100,0%		
Infr. contre les mœurs	1	1	100,0%		
Législation sur les étrangers	1	1	100,0%		
Total	174	147	84,5%	42	24,1%





1.2. Nombre d'infractions selon le sexe des suspects identifiés (par figure criminelle)

Étant donné que, tant un suspect identifié masculin qu'un suspect identifié féminin peuvent être impliqués lors d'un même fait, il est possible que la somme des colonnes «Hommes» et «Femmes» soit supérieure à la valeur de la colonne «Total...» (voir également la note méthodologique)

Merksplas

2023

FC Vol moyen de transport

Figure criminelle / Sexe	Nombre total de faits avec au moins 1 suspect identifié	Hommes	%
Vol de vélo	1	1	100,0%
Total	PA	PA	PA

FC Cambriolage

Figure criminelle / Sexe	Nombre total de faits avec au moins 1 suspect identifié	Hommes	%
Cambriolage dans habitation	1	1	100,0%
Cambriolage ds entreprise ou commerce	1	1	100,0%
Cambriolage dans bâtiment (total)	2	2	100,0%
Total	PA	PA	PA

FC Vol autre

Figure criminelle / Sexe	Nombre total de faits avec au moins 1 suspect identifié	Hommes	%
Vol avec violence sans arme	1	1	100,0%
Vol à l'étalage	2	2	100,0%
Total	PA	PA	PA

CRIMINALITE ENREGISTREE: SUSPECTS



FC Autre

Figure criminelle / Sexe	Nombre total de faits avec au moins 1 suspect identifié	Hommes	%
Violence contre les métiers d'intérêt général	9	9	100,0%
Total	PA	PA	PA

PH Violence intrafamiliale (VIF)

Figure criminelle / Sexe	Nombre total de faits avec au moins 1 suspect identifié	Hommes	%	Femmes	%
VIF: physique, dans le couple	8	8	100,0%	5	62,5%
VIF: physique, envers des descendants	3	3	100,0%	2	66,7%
VIF: physique, envers d'autres membres	2	2	100,0%	1	50,0%
VIF: psychique, dans le couple	1	1	100,0%		
VIF: psychique, envers des descendants	1	1	100,0%		
VIF: psychique, envers d'autres membres	1			1	100,0%
Total	PA	PA	PA	PA	PA

PH Drogues

Figure criminelle / Sexe	Nombre total de faits avec au moins 1 suspect identifié	Hommes	%
Vente de drogues synthétiques	1	1	100,0%
Total	PA	PA	PA

PH Trafic d'armes

Figure criminelle / Sexe	Nombre total de faits avec au moins 1 suspect identifié	Hommes	%
Commerce et production d'arme non à feu	1	1	100,0%
Total	PA	PA	PA



PH Violence dans l'espace public

Figure criminelle / Sexe	Nombre total de faits avec au moins 1 suspect identifié	Hommes	%
Violence physique (voie publique)	2	2	100,0%
Violence physique (endroit accessible au public)	2	2	100,0%
Violence psychique (voie publique)	2	2	100,0%
Total	PA	PA	PA



1.3. Nombre d'infractions selon l'âge des suspects identifiés (par catégorie principale)

Étant donné que, tant un suspect identifié mineur qu'un suspect identifié majeur peuvent être impliqués lors d'un même fait, il est possible que la somme des colonnes «Mineur» et «Majeur» soit supérieure à la valeur de la colonne «Total...» (voir également la note méthodologique)

Merkspas

2023

Catégorie principale / Âge	Nombre total de faits avec au moins 1 suspect identifié	Mineur	%	Majeur	%
Registre de population	42	1	2,4%	42	100,0%
Infr. contre l'intégrité physique	26			26	100,0%
Environnement	21			21	100,0%
Infr. contre la sécurité publique	21			21	100,0%
Drogues	17			17	100,0%
Dégradation de la propriété	15	1	6,7%	14	93,3%
Vol et extorsion	10	1	10,0%	10	100,0%
Fraude	6			6	100,0%
Armes et explosifs	4	3	75,0%	1	25,0%
Infr. contre autres valeurs morales et sentiments	3			3	100,0%
Protection de la jeunesse	3			3	100,0%
Infr. contre la foi publique	2			2	100,0%
Infr. contre l'autorité publique	2			2	100,0%
Infr. contre les mœurs	1			1	100,0%
Législation sur les étrangers	1			1	100,0%
Total	174	6	3,4%	170	97,7%



1.4. Nombre d'infractions selon l'âge des suspects identifiés (par figure criminelle)

Étant donné que, tant un suspect identifié mineur qu'un suspect identifié majeur peuvent être impliqués lors d'un même fait, il est possible que la somme des colonnes «Mineur» et «Majeur» soit supérieure à la valeur de la colonne «Total...» (voir également la note méthodologique)

Merksplas

2023

FC Vol moyen de transport

Figure criminelle / Âge	Nombre total de faits avec au moins 1 suspect identifié	Majeur	%
Vol de vélo	1	1	100,0%
Total	PA	PA	PA

FC Cambriolage

Figure criminelle / Âge	Nombre total de faits avec au moins 1 suspect identifié	Majeur	%
Cambriolage dans habitation	1	1	100,0%
Cambriolage ds entreprise ou commerce	1	1	100,0%
Cambriolage dans bâtiment (total)	2	2	100,0%
Total	PA	PA	PA

FC Vol autre

Figure criminelle / Âge	Nombre total de faits avec au moins 1 suspect identifié	Majeur	%
Vol avec violence sans arme	1	1	100,0%
Vol à l'étalage	2	2	100,0%
Total	PA	PA	PA

FC Autre

Figure criminelle / Âge	Nombre total de faits avec au moins 1 suspect identifié	Majeur	%
Violence contre les métiers d'intérêt général	9	9	100,0%
Total	PA	PA	PA



PH Violence intrafamiliale (VIF)

Figure criminelle / Âge	Nombre total de faits avec au moins 1 suspect identifié	Majeur	%
VIF: physique, dans le couple	8	8	100,0%
VIF: physique, envers des descendants	3	3	100,0%
VIF: physique, envers d'autres membres	2	2	100,0%
VIF: psychique, dans le couple	1	1	100,0%
VIF: psychique, envers des descendants	1	1	100,0%
VIF: psychique, envers d'autres membres	1	1	100,0%
Total	PA	PA	PA

PH Drogues

Figure criminelle / Âge	Nombre total de faits avec au moins 1 suspect identifié	Majeur	%
Vente de drogues synthétiques	1	1	100,0%
Total	PA	PA	PA

PH Trafic d'armes

Figure criminelle / Âge	Nombre total de faits avec au moins 1 suspect identifié	Mineur	%
Commerce et production d'arme non à feu	1	1	100,0%
Total	PA	PA	PA

PH Violence dans l'espace public

Figure criminelle / Âge	Nombre total de faits avec au moins 1 suspect identifié	Majeur	%
Violence physique (voie publique)	2	2	100,0%
Violence physique (endroit accessible au public)	2	2	100,0%
Violence psychique (voie publique)	2	2	100,0%
Total	PA	PA	PA



Partie 2: Niveau SUSPECTS-FAIT (comptage du nombre de combinaisons suspect-fait)

2.1. Nombre de suspects-fait selon le sexe des suspects identifiés (TOP 5 des catégories principales)

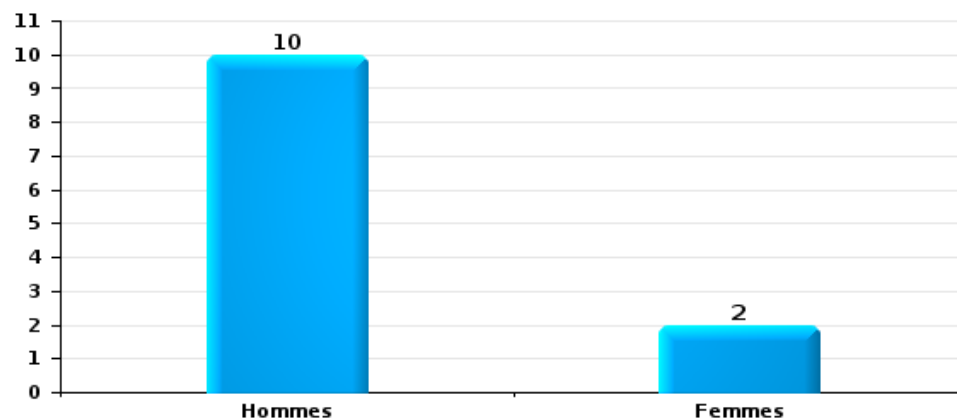
Lorsqu'un même suspect a commis plusieurs faits durant la période considérée, il est aussi comptabilisé plusieurs fois (voir également la note méthodologique)

Merksplas

2023

Vol et extorsion

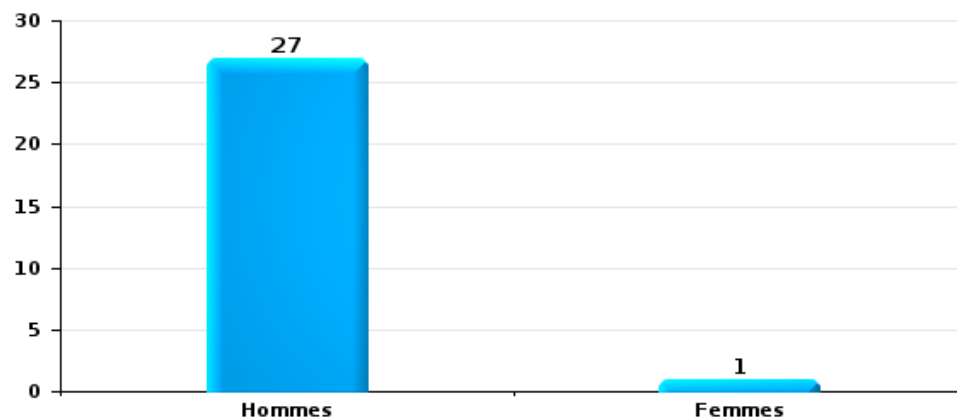
Nombre de suspects-fait selon le sexe





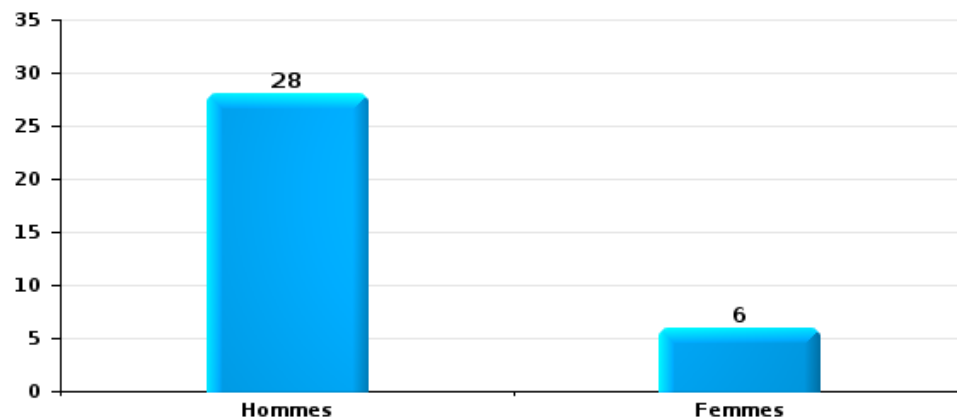
Dégradation de la propriété

Nombre de suspects-fait selon le sexe



Infr. contre l'intégrité physique

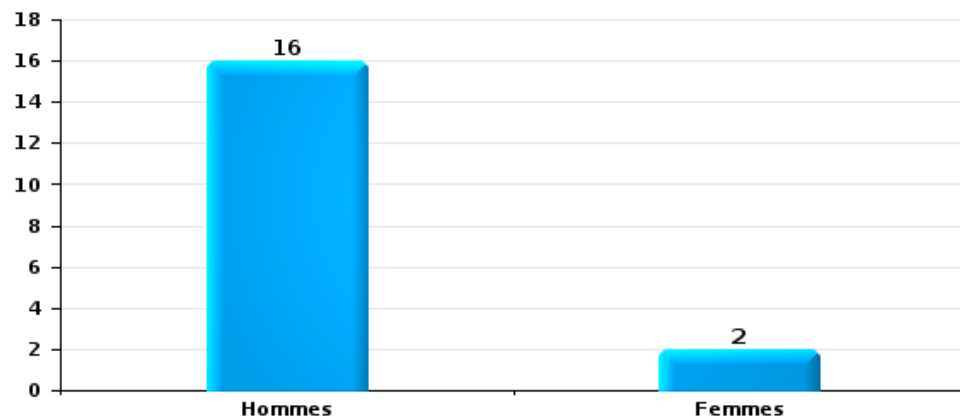
Nombre de suspects-fait selon le sexe





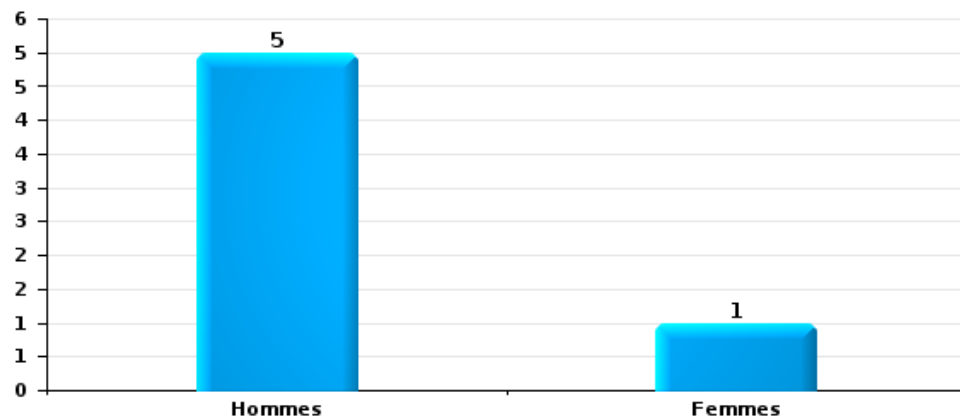
Drogues

Nombre de suspects-fait selon le sexe



Fraude

Nombre de suspects-fait selon le sexe





2.2. Nombre de suspects-fait selon le sexe des suspects identifiés (TOP 5 des figures criminelles)

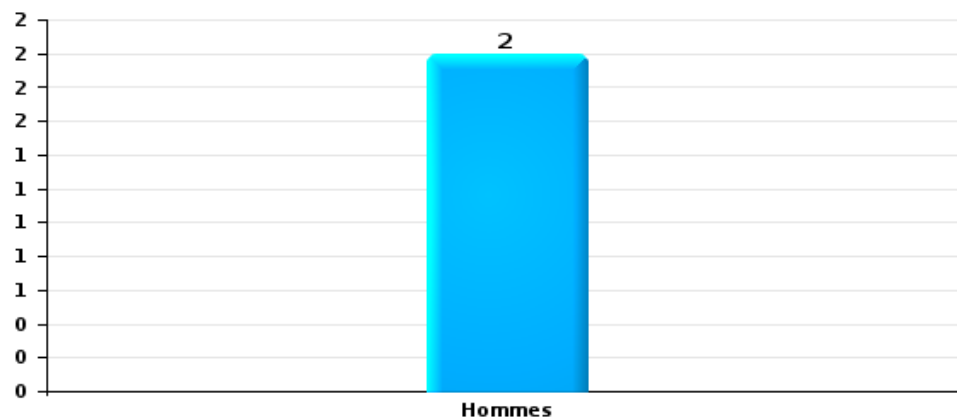
Lorsqu'un même suspect a commis plusieurs faits durant la période considérée, il est aussi comptabilisé plusieurs fois (voir également la note méthodologique)

Merksplas

2023

Cambriolage dans bâtiment (total)

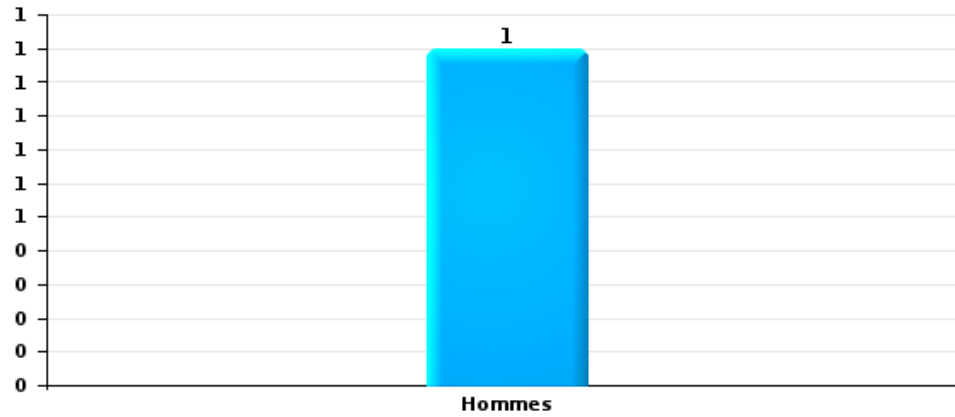
Nombre de suspects-fait selon le sexe





Vol de vélo

Nombre de suspects-fait selon le sexe





2.3. Nombre de suspects-fait selon l'âge des suspects identifiés (TOP 5 des catégories principales)

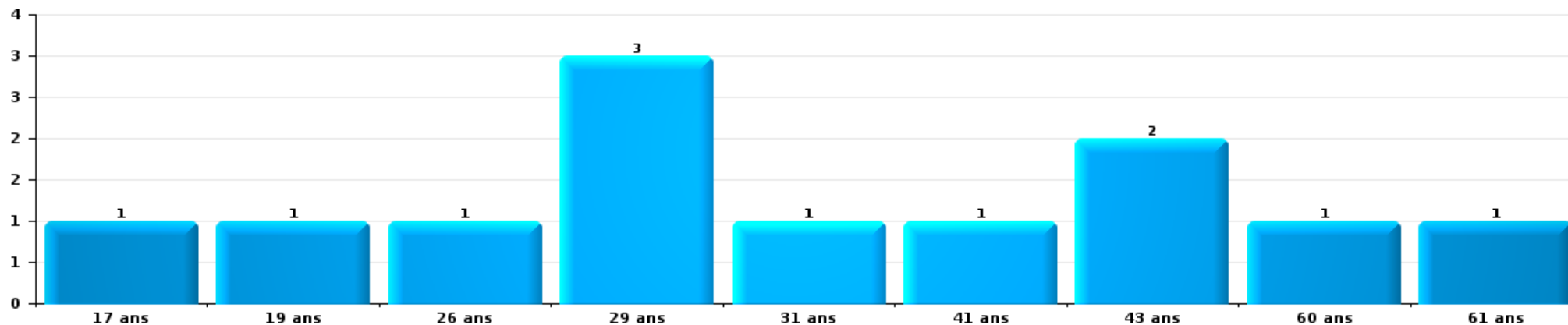
1) Lorsqu'un même suspect a commis plusieurs faits durant la période considérée, il est aussi comptabilisé plusieurs fois, qu'il ait le même âge ou non – 2) Les suspects au-dessous de 14 ans et à partir de 90 ans ne sont pas repris dans le tableau (voir également la note méthodologique)

Merksplas

2023

Vol et extorsion

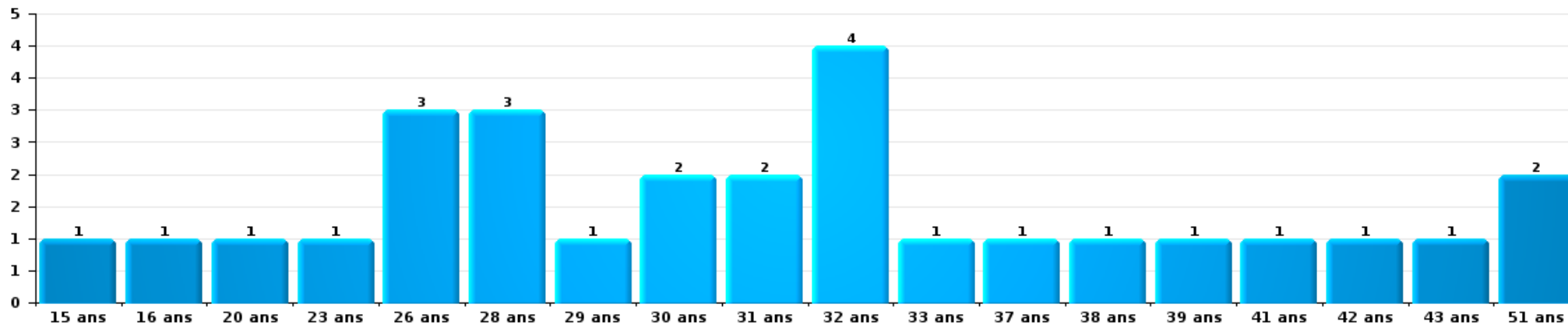
Nombre de suspects-fait par âge (chronologique)





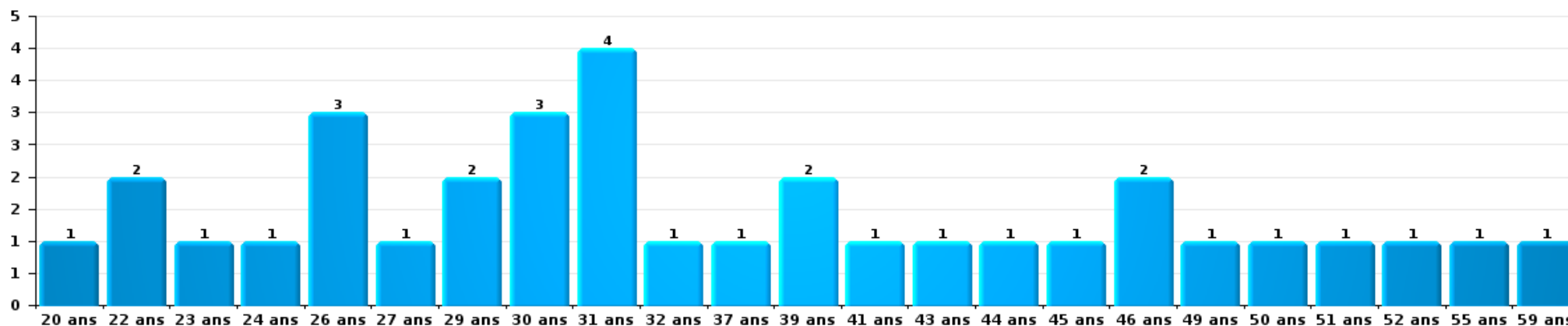
Dégradation de la propriété

Nombre de suspects-fait par âge (chronologique)



Infr. contre l'intégrité physique

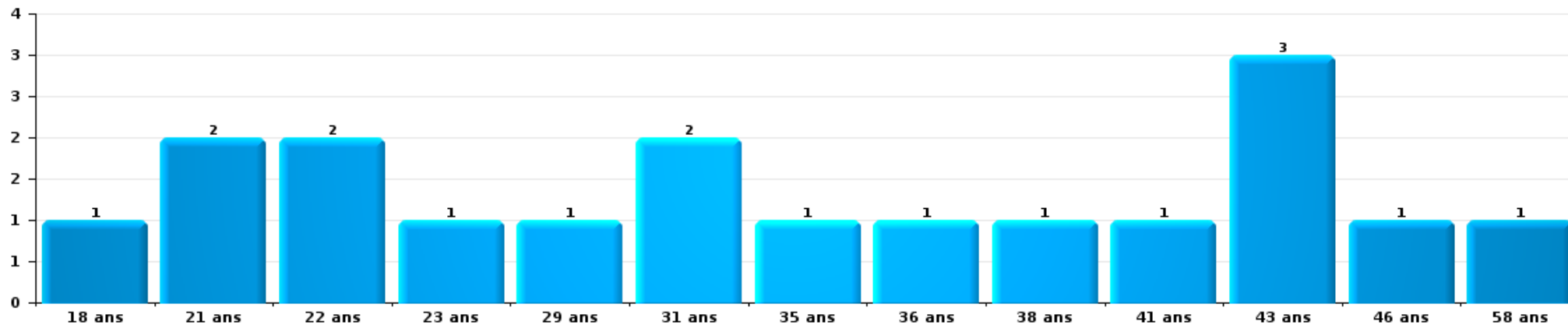
Nombre de suspects-fait par âge (chronologique)





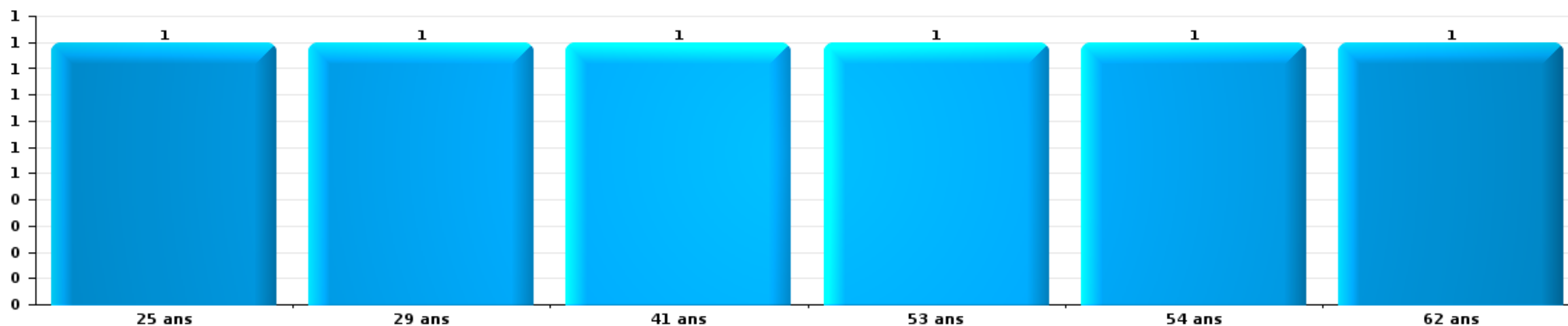
Drogues

Nombre de suspects-fait par âge (chronologique)



Fraude

Nombre de suspects-fait par âge (chronologique)





2.4. Nombre de suspects-fait selon l'âge des suspects identifiés (TOP 5 des figures criminelles)

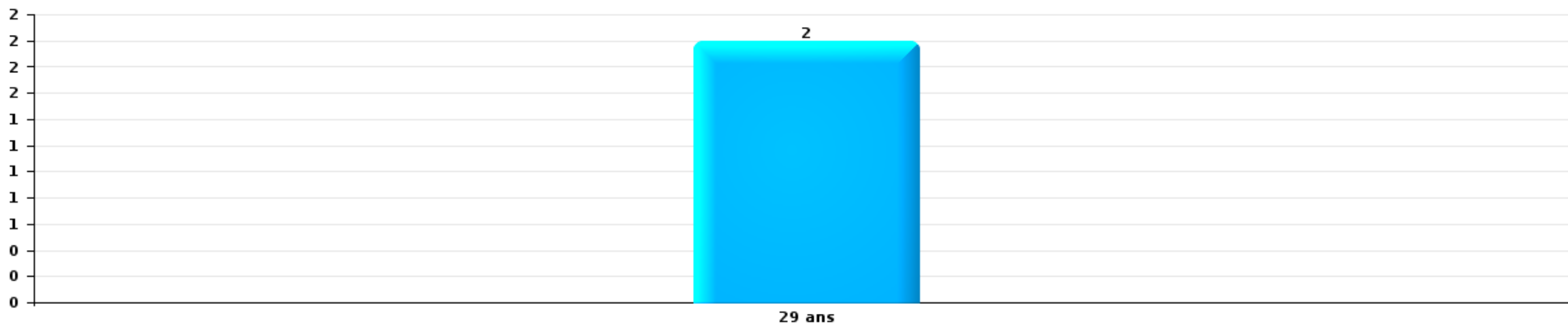
1) Lorsqu'un même suspect a commis plusieurs faits durant la période considérée, il est aussi comptabilisé plusieurs fois, qu'il ait le même âge ou non – 2) Les suspects au-dessous de 14 ans et à partir de 90 ans ne sont pas repris dans le tableau (voir également la note méthodologique)

Merksplas

2023

Cambrilage dans bâtiment (total)

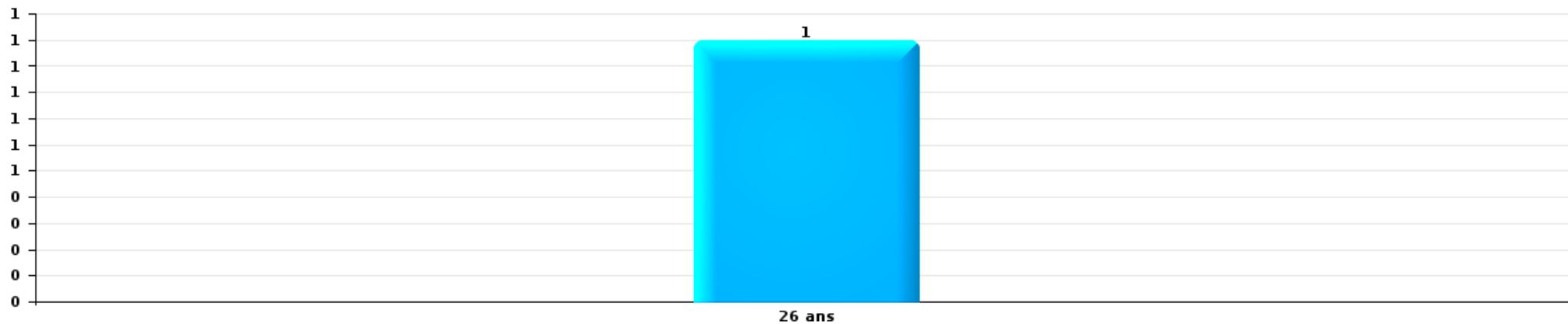
Nombre de suspects-fait par âge (chronologique)





Vol de vélo

Nombre de suspects-fait par âge (chronologique)



STATISTIQUES POLICIERES DE CRIMINALITE

LIEU DE PERPETRATION: COMMUNE

Merksplas

***ANNEXE I: DETAIL PAR CATEGORIE DE DELIT
CODE PENAL***

Infraction Code pénal

Infr. contre l'intégrité physique

			2000	2013	2014	2015	2016	2017	2018	2019	2020	2021	2022	2023
Assassinat	Autres	Acc.											1	
		Tent.		1					1					
	Sous-total		1						1				1	
Meurtre	Autres	Tent.					2	1	1		1	3	1	1
		Sous-total					2	1	1		1	3	1	1
Torture et maltraitance	Traitement inhumain	Acc.			1				1					
	Traitement dégradant	Acc.			1									
	Sous-total			2					1					
Coups et/ou blessures vol. en sphère familiale	Entre partenaires ou ex-partenaires	Acc.	6	6	9	7	17	6	11	7	11	9	9	10
	Lors d'un différend familial en général	Acc.	2											
	Par les parents envers un mineur	Acc.		1	1	1	1	1	3	1				2
	Par les parents envers personne vulnérable	Acc.												1
	Envers les parents	Acc.		1	1		1	5	2	1		3	1	
	Envers d'autres ascendants directs ou collatéraux	Acc.			1	1		1	1	1	1	1	1	1
	Sous-total		8	8	12	9	19	13	17	10	12	13	10	14
Coups et/ou blessures vol. hors sphère familiale	Bagarres (=coups réciproques)	Acc.	6	2	2	1	1	4	5	5	10	2	3	3
	Coups envers fonctionnaire de police	Acc.	1											
	Envers un mineur par une pers. ayant autorité	Acc.		1	2			1			1	2		
	Envers un mineur qualité de l'auteur inconnue	Acc.	1			1	1		1	2	1			
		Tent.				1								
	Envers pers. vulnérable (qualité auteur inconnue)	Acc.										1		
	Coups envers personnel transport public	Acc.							1					
	Coups envers personnel autre service public	Acc.		10	8	1	2	4	4				1	1
	Coups envers personnel institut d'enseignement	Acc.								2				
	Coups envers gardien de prison/corps sécurité	Acc.			5	7	5	4	8	10	12	16	10	10
	Non spécifié	Acc.	25	33	23	25	12	9	8	8	9	8	10	20
Sous-total		33	48	40	36	21	22	29	26	32	32	33	26	
Abstention coupable		Acc.					2							
	Sous-total						2							
Autres infr. volontaires. c/ l'intégrité phys.	Privation de soins à enfant ou personne vulnérable	Acc.						1						
	Abandon d'enfant dans le besoin	Acc.							1					
	Administration substances nuisibles	Acc.									1		1	
	Entrave méchante à la circulation	Acc.			2	1	1		3	2	2			
	Voies de faits et violences légères	Acc.		1	3			3						1
Sous-total			1	5	1	1	4	4	4	2	3		2	

Infr. contre l'intégrité physique

			2000	2013	2014	2015	2016	2017	2018	2019	2020	2021	2022	2023
Infr. involontaires contre l'intégrité physique	Coups et/ou blessures involontaires	Acc.	1	2					1	1				
	Morsure de chien	Acc.	1		1		1		1					
	Non spécifié	Acc.				1								
		Sous-total	2	2	1		2		2	1				
Total			43	60	60	46	47	40	55	39	48	48	47	41

Infr. contre la liberté individuelle

		2000	2013	2014	2015	2016	2017	2018	2019	2020	2021	2022	2023
Prise d'otages	Acc.									1			
	Sous-total									1			
Enlèvement de mineur ou personne vulnérable	Enlèvement parental	Acc.	1										
	Autre enlèvement	Acc.			1								
		Tent.				2							
	Sous-total		1		1	2							
Détenition par un particulier	Acc.			1								2	
	Sous-total			1								2	
		Total	1	1	1	2				1		2	

Infr. contre les mœurs

		2000	2013	2014	2015	2016	2017	2018	2019	2020	2021	2022	2023
Viol n'ayant pas causé la mort	Victime < 10a	Acc.									1		
	Victime 10a - 14a	Acc.			1				1				
	Victime 16a - 18a	Acc.			1								
	Victime majeure	Acc.					1		1	1	2	1	
	Sous-total				2		1		2	1	3	1	
Viol n'ayant pas causé la mort (nvCPS)	Victime 16a - 18a	Acc.										1	
	Victime majeure	Acc.											3
	Sous-total											1	3
Attentat à la pudeur avec violence / menace	Victime < 16a	Acc.		1	2		1				1	1	
	Victime majeure	Acc.	1		1		2					4	
	Sous-total		1	1	3		3				1	5	
Attentat à la pudeur sans violence / menace	Victime < 16a	Acc.	1	1	3	1	1	1		1		1	
		Tent.											
	Victime 16a - 18a	Acc.					1						
		Tent.	1										
	Victime âge inconnu	Acc.						2	2			1	
	Sous-total	1	2	1	3	1	2	3	2	1		2	
Atteinte intégrité sexuelle sans mort (nvCPS)	Victime < 16a	Acc.											2
	Victime majeure	Acc.											2
	Sous-total												4
Pornographie infantile	Détention	Acc.									1		
	Distribution	Acc.						3			1		
	Sous-total							3			2		
Incitation à la débauche	Victime mineure	Acc.		1	1		1			1	1		
		Tent.		1									
	Sous-total		2	1			1			1	1		
Outrage public aux bonnes mœurs	Actions (exhibitionnisme, etc.)	Acc.	1	2		3					1		
	Ecrits, images, objets	Acc.							1				
	Exhibitionnisme (nvCPS)	Acc.											1
	Sous-total	1	1	2		3			1		1		1
Voyeurisme	Observation/enregistrement de nudité ou intimité	Acc.	1										
	Diffusion enregistrement nudité ou intimité	Acc.								2			
	Sous-total	1							2				
Diffusion de contenu à caractère sexuel (nvCPS)	Victime < 16a	Tent.											1
		Sous-total											1
Diffusion contenu sex. but méchant/lucrat. (nvCPS)	Victime < 16a	Acc.											1
		Sous-total											1
Avortement sans permission de la femme	Non spécifié	Acc.				1							
		Sous-total				1							

Infr. contre les mœurs

		2000	2013	2014	2015	2016	2017	2018	2019	2020	2021	2022	2023
Grooming (contact par ICT avec mineur < 16 ans)	Acc.						1						
	Sous-total						1						
Grooming online - avec ICT (nvCPS)	Victime < 16a	Acc.											1
	Sous-total												1
Images d'abus sexuels de mineurs (nvCPS)	Production/diffusion images abus sexuels (nvCPS)	Acc.										1	2
	Détention/acquisition images abus sexuels (nvCPS)	Acc.										1	
	Sous-total											2	2
Total		3	4	6	9	5	8	6	5	5	8	11	13

Infr. contre autres valeurs morales et sentiments

			2000	2013	2014	2015	2016	2017	2018	2019	2020	2021	2022	2023
Harcèlement	Acc.		1	15	12	17	18	9	12	13	11	6	8	8
	Sous-total		1	15	12	17	18	9	12	13	11	6	8	8
Violation de sépulture	Acc.						1							
	Sous-total						1							
Violation du secret professionnel	Acc.												1	
	Sous-total												1	
Atteinte à l'honneur	Calomnie et diffamation	Acc.	6	4	6	3	2	6	5	4		3	3	2
	Déclaration calomnieuse	Acc.	1			1		1						
	Imputation calomnieuse	Acc.	1	2		1			1					
	Divulgence méchante	Acc.				1		1					1	
	Injures (Délit)	Acc.	1			2	2		1		1			
	Non spécifié	Acc.											1	
	Sous-total		9	6	6	5	7	6	8	5	1	4	4	2
Vie privée	Violation de domicile par un particulier	Acc.	3	3	3	1		2	1			2		
	Violation du secret des lettres	Acc.					1				1			
	Sous-total		3	3	3	1	1	2	1		1	2		
Violation de communication par particulier	Acc.			1										1
	Sous-total			1										1
Abus faiblesses de personnes	Acc.							1						
	Sous-total							1						
Occupation bien d'autrui (squatter)	Pénétrer / occuper / séjourner (bien non habité)	Acc.											1	
	Sous-total												1	
	Total		13	25	21	23	27	18	21	18	13	12	14	11

Vol et extorsion

			2000	2013	2014	2015	2016	2017	2018	2019	2020	2021	2022	2023
Vol avec circ. aggr.	Avec violence	Acc.		1		2		1		1	1			
		Tent.		1									1	
	Sans violence	Acc.	36	56	46	55	52	44	34	24	28	24	22	18
		Tent.	18	15	22	17	15	18	7	10	13	14	9	12
Sous-total			54	73	68	74	67	63	41	35	42	38	32	30
Vol sans circ. aggr.	Avec violence	Acc.		2						1	1			
		Tent.				1								
	Sans violence, Vol à la tire	Acc.		5	1	4	2	2	2	2			1	1
		Tent.				1								
	Sans violence, Vol d'usage	Acc.							1				1	
		Acc.		5	3	1		2	15	3	1	2		3
Sans violence	Acc.	70	117	93	81	92	57	64	65	36	33	55	42	
	Tent.	5	1	5	3	2	6	4		1	2		3	
Sous-total			75	130	102	90	97	67	86	71	39	39	56	48
Vol non spécifié		Acc.	6	1	2				2					1
		Tent.	3											
	Sous-total	9	1	2				2						1
Extorsion		Acc.				1	1						3	2
		Tent.			1									
	Sous-total			1	1	1							3	2
Total			138	204	173	165	165	130	129	106	81	77	91	81

Fraude

		2000	2013	2014	2015	2016	2017	2018	2019	2020	2021	2022	2023
Blanchiment d'argent	Acc.						1	1	1		3	2	2
	Sous-total						1	1	1		3	2	2
Recel	Recel simple Acc.		1	2		1		1			1	2	
	Recel qualifié Acc.	1			1								
	Sous-total	1	1	2	1	1		1			1	2	
Grivèlerie	Boissons et aliments Acc.												1
	Voiture de location Acc.			1									
	Logements Acc.								1				
	Sous-total			1					1				1
Corruption privée	Acc.							1					
	Sous-total							1					
Détournement et destruction frauduleuse	Cel frauduleux Acc.	1	1	1	4	1							2
	D'objets saisis Acc.				1								
	Non spécifié Acc.	1					1						
	Sous-total	2	1	1	5	1	1						2
Escroquerie	Fraude par internet Tent.		7	8	8	9	8	8	5	29	32	22	15
	Escroquerie sans internet Acc.		4	7	10	5	3	2	4	5	5	2	1
	Non spécifié Tent.	6	3	3			1	1	1	4	4	1	
	Acc.												
	Sous-total	6	14	21	20	15	16	12	12	41	43	26	16
Tromperie	Marchandises vendues / travail fourni Acc.	1	1		1								
	Endossement frauduleux de factures Acc.								1				
	Non spécifié Acc.				1								
	Sous-total	1	1		1				1				
Abus de confiance et infr. apparentées	Abus de confiance Acc.	3	2	3	6	6	3		4	4	8	2	1
	Abus des faiblesses Acc.			1	1			1	1				
	Sous-total	3	2	4	7	6	3	1	5	4	8	2	1
Infr. liées à l'insolvabilité	Par le débiteur Acc.				2				1				1
	Non spécifié Acc.		4										
	Sous-total		4			2			1				1
Chèques sans provision	Acc.	4											
	Sous-total	4											
	Total	17	23	29	30	30	21	17	21	45	55	32	23

Dégradation de la propriété

			2000	2013	2014	2015	2016	2017	2018	2019	2020	2021	2022	2023
Incendie volontaire	Dans lieu habité (de jour)	Acc.			1	1	2			1		1	2	5
	Dans lieu habité (de nuit)	Acc.					1					1	1	1
		Tent.										1		
	Dans lieu habité (moment indéterminé)	Acc.				1								
	Dans un autre lieu (de jour)	Acc.						1	1	3		2	1	2
	Dans un autre lieu (de nuit)	Acc.		1		1	1				1			
	Dans un autre lieu (moment indéterminé)	Acc.							1					
		Sous-total		1	1	3	4	1	2	4	1	5	4	8
Incendie involontaire		Acc.	1	2	7	2	2	3	5	4	7	6	1	5
		Sous-total	1	2	7	2	2	3	5	4	7	6	1	5
Destruction, dénaturation, dégradation	Avec circ. aggr.	Acc.	4		1	1	1	1		2			1	1
	Destruction de biens agricoles	Acc.	1											
	Non spécifié	Acc.	8	2	1	1								
		Sous-total	13	2	2	2	1	1		2			1	1
Vandalisme	Sur véhicules	Acc.	7	21	12	17	10	5	3	3	2	5	3	2
		Tent.	1											
	Sur autres biens mobiliers	Acc.	12	6	8	3	9		4	4		3	3	3
	Graffitis	Acc.		1					1					
	Autres détériorations sur biens immobiliers	Acc.	7	13	17	11	11	4	6	6	2	5	2	5
	Dégradation de clôture	Acc.			1				1	5			1	
		Sous-total	27	41	38	31	30	9	15	18	4	13	9	10
		Total	41	46	48	38	37	14	22	28	12	24	15	24

Infr. contre la Sécurité de l'Etat

			2000	2013	2014	2015	2016	2017	2018	2019	2020	2021	2022	2023
Terrorisme	Groupe terroriste	Acc.									1		1	
		Sous-total									1		1	
		Total									1		1	

Infr. contre la sécurité publique

				2000	2013	2014	2015	2016	2017	2018	2019	2020	2021	2022	2023
Organisation criminelle		Acc.										1		1	
		Sous-total										1		1	
Association de malfaiteurs		Acc.					1	3	5	4	4	3	1	2	3
		Sous-total				1	3	5	4	4	4	3	1	2	3
Evasion de prisonniers	Evasion simple	Acc.	26	4	3	3	4				1				
		Tent.	1			2						1			
		Acc.	4	1	1				1						
	Evasion qualifiée	Tent.	1												
	Non-rentree de congé	Acc.	1	53	41	29	25	19	18	24	19	13	43	22	
	Non-respect surveillance électronique	Acc.		1	1	1		1							
	Non spécifié	Acc.	29	2	3	3	1	1	2	1			3	1	
	Sous-total		62	61	49	38	30	21	21	26	20	13	46	23	
Menaces	Menace d'attentat	Acc.										1	2		
		Tent.									1				
	Verbales	Acc.	14	12	13	11	10	7	8	5	10	7	4	4	
	Ecrites	Acc.	1	4	5	4	3	1	5	2	3	3	2	2	
	Par gestes, emblèmes	Acc.	3	3	6	1	3	4	1	2	3	2	3	2	
	Alerte à la bombe	Acc.		2				1			2	2		2	
	Acc.		1	1						1					
	Sous-total		18	22	25	16	16	13	14	11	19	16	9	8	
Total				80	83	74	55	49	39	39	41	43	30	58	34

Infr. contre l'autorité publique

		2000	2013	2014	2015	2016	2017	2018	2019	2020	2021	2022	2023
Violence c/ personnes investies autorité publique	Acc.		2			1	1				1		
	Sous-total		2			1	1				1		
Rébellion	Rébellion armée	Acc.				1	2		2	1		1	
	Rébellion non armée	Acc.	2	1	3	3	1	1	2	5	1	1	1
	Sous-total	1	2	1	3	4	3	1	4	6	1	2	1
Outrages		Acc.	2	2	1	2				2	2	2	1
	Sous-total		2	2	1	2				2	2	2	1
Autres infractions	Bris de scellés	Acc.				1		1				1	
	Sous-total					1		1				1	
	Total	1	6	3	4	8	4	2	4	8	4	5	2

Infr. contre la foi publique

			2000	2013	2014	2015	2016	2017	2018	2019	2020	2021	2022	2023
Faux en écritures	Faux en écritures	Acc.	3	3	2	7	2	3	1	2	4	1	1	3
		Tent.	1											
	Usage de faux en écrit. et écrit. falsifiées	Acc.	1	1	1	3	1		1	1	1	2	1	
		Sous-total	5	4	3	10	3	3	2	3	5	3	2	3
Usurpation	De fonctions	Acc.									1			
	De nom	Acc.			1	1	3			1		1	3	2
		Sous-total			1	1	3			1	1	1	3	2
Contrefaçon / falsification	Contrefaçon	Acc.		1			1							
		Sous-total		1			1							
Fausses monnaies	Emission	Acc.	2	1			1						1	
	Non spécifié	Acc.	1											
	Autres	Acc.			1									
		Sous-total	3	1	1		1						1	
Faux en justice	Fausses déclarations	Acc.											1	
		Sous-total											1	
		Total	8	6	4	11	6	6	2	4	6	4	7	5



Merksplas

Infraction Code pénal

Infr. contre la famille

	2000	2013	2014	2015	2016	2017	2018	2019	2020	2021	2022	2023
Abandon de famille Acc.				2								1
Sous-total				2								1
Refus du droit aux relations personnelles Acc.	4	13	16	17	14	5	5	1	5	5	1	
Sous-total	4	13	16	17	14	5	5	1	5	5	1	
Non-acquittement pension alimentaire Acc.							1			1		
Sous-total							1			1		
Total	4	13	16	19	14	5	6	1	5	6	1	1

Criminalité informatique

	2000	2013	2014	2015	2016	2017	2018	2019	2020	2021	2022	2023
Hacking Acc.		1	2	2	3	2	3		3	2	3	1
Tent.										1		
Sous-total		1	2	2	3	2	3		3	3	3	1
Faux en informatique Acc.							1		2	6		
Sous-total							1		2	6		
Fraude informatique Acc.		1	1	1		2	1	2	12	18	34	16
Tent.				1					4		1	
Sous-total		1	1	2		2	1	2	16	18	35	16
Sabotage Acc.						1						
Sous-total						1						
Total		2	3	4	3	5	5	2	21	27	38	17



Exercice illégal de l'autorité publique

		2000	2013	2014	2015	2016	2017	2018	2019	2020	2021	2022	2023
Détention par fonctionnaire public	Acc.		1										
	Sous-total		1										
Actes arbitraires	Acc.											1	
	Sous-total											1	
Total			1									1	

Marchand de sommeil

		2000	2013	2014	2015	2016	2017	2018	2019	2020	2021	2022	2023
Sans circ. aggr.	Acc.							1				2	
	Sous-total							1				2	
Total								1				2	

Traite des êtres humains

		2000	2013	2014	2015	2016	2017	2018	2019	2020	2021	2022	2023
Exploitation économique	Acc.							1					
	Sous-total							1					
Total								1					

Contravention Code pénal

		2000	2013	2014	2015	2016	2017	2018	2019	2020	2021	2022	2023
Autres contraventions CP	Acc.		1			1							
	Sous-total		1			1							
Total			1			1							

STATISTIQUES POLICIERES DE CRIMINALITE

LIEU DE PERPETRATION: COMMUNE

Merksplas

***ANNEXE II: DETAIL PAR CATEGORIE DE DELIT
LOIS SPECIALES***



Merksplas

Infraction Lois spéciales

Drogues

			2000	2013	2014	2015	2016	2017	2018	2019	2020	2021	2022	2023
Détention		Acc.	37	53	67	64	50	49	40	63	31	43	59	28
		Sous-total	37	53	67	64	50	49	40	63	31	43	59	28
Usage	Usage individuel	Acc.	1											
	Faciliter l'usage	Acc.				2	4							
	Incitation à l'usage	Acc.									2			
	Désordre, scandale ou danger dans un espace public	Acc.					2							
		Sous-total	1			2	6				2			
Importation et exportation		Acc.	3	2			1		1		3	1		
		Tent.										1		
		Sous-total	3	2			1		1		3	2		
Fabrication		Acc.	1	2	6	3	8	1		1			1	1
		Sous-total	1	2	6	3	8	1		1			1	1
Commerce		Acc.	4	19	12	8	7	4	5	4	6	10	8	4
		Sous-total	4	19	12	8	7	4	5	4	6	10	8	4
Autres		Acc.		3	2	2	2	1			1	3		
		Sous-total		3	2	2	2	1			1	3		
		Total	46	79	87	79	74	55	46	68	41	60	68	33



Législation sur les étrangers

		2000	2013	2014	2015	2016	2017	2018	2019	2020	2021	2022	2023	
Transmigration illégale	Mariages simulés/blancs sans récompense/contrainte	Acc.	3	1	1	1	1	1	1	1		1	1	
		Tent.						1						
	Cohab. légale de complais. sans récompense/contr.	Acc.				1	1	2	2		2			
	Accès au territoire	Acc.				1	2	1		1			1	
	Séjour	Acc.	3	7	1	9		1	10		8	1		
	Éloignement	Acc.					1							
	Pas de port de documents d'identité ou de voyage	Acc.									1			
	Inscription au registre des étrangers	Acc.	2	9	3	1						1	3	
	Reconnaissance fraudul. sans récompense/contrainte	Acc.							2	1		1	1	
	Sous-total		5	19	5	11	3	5	6	15	3	12	6	3
Trafic d'êtres humains		Acc.							1					
	Sous-total								1					
Non spécifié		Acc.						1						
	Tent.		1											
	Sous-total		1					1						
	Total		6	19	5	11	3	5	7	16	3	12	6	3



Environnement

			2000	2013	2014	2015	2016	2017	2018	2019	2020	2021	2022	2023
Déchets	Déchets par professionnel	Acc.		1		2	1	1	1	3	1		1	1
	Déchets par particulier	Acc.		6	11	11	14	10	5	25	23	6	9	3
	Déchets par personne indéterminée	Acc.	6											
	Déchets: permis/autorisation	Acc.								1				
	Déchets: infractions fiscales	Acc.							1					
	Non spécifié	Acc.	1											
	Sous-total		7	7	11	13	15	11	7	29	24	6	10	4
Autres que déchets	Urbanisme	Acc.	6	6	7	5	8	34	21	30	29	25	20	19
	Permis d'environnement	Acc.			1	1								
	Pollution de l'eau	Acc.			1	1		1	2					
	Pollution du sol	Acc.			1		1							1
	Autres nuisances en matière d'environnement	Acc.	2	1	1							2		
	Sous-total		8	7	11	7	9	35	23	30	29	27	20	20
Biodiversité / Faune et flore	Bien-être animal	Acc.	1	2	1			1	3	3	3	1	1	2
	Protection de la nature	Acc.			1	1	1			1		1		
	Permis / autorisation animaux	Acc.			1				1					
	Destruction d'animaux	Acc. Tent.		2							1			
	Sous-total		1	4	3	2	1	1	4	4	4	2	1	2
Non spécifié		Acc.	1											
	Sous-total		1											
	Total		17	18	25	22	25	47	34	63	57	35	31	26



Armes et explosifs

			2000	2013	2014	2015	2016	2017	2018	2019	2020	2021	2022	2023
Détention illégale	Arme à feu	Acc.		2	1		1	1	2	1			1	
	Arme blanche ou non à feu	Acc.		3	1	1	1	1	1		3	1	1	2
	Munition	Acc.		1	1	1	2	1	1	1		1		
	Non spécifié	Acc.	2				1							
		Sous-total	2	6	3	2	5	3	4	2	3	2	2	2
Port / transport illégal	Arme à feu	Acc.					1				1	1		
	Arme blanche ou non à feu	Acc.		3		5	4	3	2	2		4	1	2
	Non spécifié	Acc.	1											
		Sous-total	1	3		5	5	3	2	2	1	5	1	2
Commerce illégal	Arme à feu	Acc.							1					
	Arme blanche ou non à feu	Acc.												1
	Non spécifié	Acc.						1						
		Sous-total						1	1					1
Autre	Import / export / transit à un usage militaire	Acc.				1	1							
		Sous-total				1	1							
		Total	3	9	3	7	11	8	7	4	4	7	3	5

Protection de la personne

			2000	2013	2014	2015	2016	2017	2018	2019	2020	2021	2022	2023
Discrimination	Racisme et xénophobie	Acc.			1		1		1	1				
	Fondée sur le sexe (sexisme)	Acc.				1								
		Sous-total			1	1	1			1	1			
Protection de la vie privée		Acc.		2	1	1			1	1				1
		Sous-total		2	1	1			1	1				1
Droit à l'image		Acc.												1
		Sous-total												1
Interdiction temporaire de résidence		Acc.									2	2		
		Sous-total									2	2		
Autres		Acc.												1
		Sous-total												1
		Total		2	2	2	1		2	2	2	2		3



Merkspas

Infraction Lois spéciales

Hormones et dopage

		2000	2013	2014	2015	2016	2017	2018	2019	2020	2021	2022	2023
Détention	Acc.				1	1		1		1			
	Sous-total:				1	1		1		1			
	Total:				1	1		1		1			

Protection de la jeunesse

		2000	2013	2014	2015	2016	2017	2018	2019	2020	2021	2022	2023
Législation sur l'obligation scolaire	Acc.						1				1		1
	Sous-total:						1				1		1
Législation sur la protection de la jeunesse	Acc.	2	14	10	7	12	15	7	13	14	9	10	8
	Sous-total:	2	14	10	7	12	15	7	13	14	9	10	8
Non spécifié	Acc.		1										
	Sous-total:		1										
	Total:	2	15	10	7	12	16	7	13	14	10	10	9



Code pénal social

		2000	2013	2014	2015	2016	2017	2018	2019	2020	2021	2022	2023
Harcèlement au travail	Acc.		1							1			1
	Sous-total:		1							1			1
Travail illégal	Acc.	1											
	Sous-total:	1											
Fraude sociale aux cotisations (travail au noir)	Acc.		2	2						1			
	Sous-total:		2	2						1			
Infr. contre foi publique en droit pénal social	Acc.										1		
	Sous-total:										1		
Escroquerie en droit pénal social	Acc.												1
	Sous-total:												1
Autres	Acc.				3		1						
	Sous-total:				3		1						
	Total:	1	3	2	3		1			2	1		2

Ivresse et alcool

		2000	2013	2014	2015	2016	2017	2018	2019	2020	2021	2022	2023
Ivresse publique	Acc.	1	3			1						1	
	Sous-total:	1	3			1						1	
	Total:	1	3			1						1	

Registre de population

		2000	2013	2014	2015	2016	2017	2018	2019	2020	2021	2022	2023
	Acc.	16	196	44	28	50	43	33	226	22	12	25	42
	Sous-total:	16	196	44	28	50	43	33	226	22	12	25	42
	Total:	16	196	44	28	50	43	33	226	22	12	25	42



Carte d'identité

		2000	2013	2014	2015	2016	2017	2018	2019	2020	2021	2022	2023
Pas en possession	Acc.	1											
	Sous-total:	1											
Non spécifié	Acc.			2		1							
	Sous-total:			2		1							
Autres	Acc.		1										
	Sous-total:		1										
	Total:	1	1	2		1							

Santé publique

		2000	2013	2014	2015	2016	2017	2018	2019	2020	2021	2022	2023
Interdiction de fumer	Acc.			1									
	Sous-total:			1									
Législation médicaments	Acc.					1		1					
	Sous-total:					1		1					
Refus ou négligence respect mesures	Acc.									62	31		
	Sous-total:									62	31		
Autres	Acc.									3			
	Sous-total:									3			
	Total:			1		1		1		65	31		



Travail

		2000	2013	2014	2015	2016	2017	2018	2019	2020	2021	2022	2023
Règlement général protection du travail	Acc.								1				
	Sous-total:								1				
Commerce ambulant	Acc.		1										
	Sous-total:		1										
Fraude sociale aux cotisations (travail au noir)	Acc.		2										
	Sous-total:		2										
Travailleurs étrangers	Acc.										1		
	Sous-total:										1		
	Total:		3						1		1		

Protection des revenus publics

		2000	2013	2014	2015	2016	2017	2018	2019	2020	2021	2022	2023
Taxe de circulation / TMC	Acc.						1						
	Sous-total:						1						
Fraude sociale aux allocations	Acc.						1						
	Sous-total:						1						
Fraude TVA	Acc.										1		
	Sous-total:										1		
Non spécifié	Acc.		4	1	2	3		1					
	Sous-total:		4	1	2	3		1					
	Total:		4	1	2	3	2	1			1		



Législation économique

		2000	2013	2014	2015	2016	2017	2018	2019	2020	2021	2022	2023
Instruments financiers	Acc.				1								
	Sous-total:				1								
Contrefaçon de droits de propriété intellectuelle	Acc.		1	3	1								
	Sous-total:		1	3	1								
Autres	Acc.		1	2									
	Sous-total:		1	2									
	Total:		2	5	2								

Pratiques commerciales

		2000	2013	2014	2015	2016	2017	2018	2019	2020	2021	2022	2023
Pratiques du marché et protection du consommateur	Acc.	1											
	Sous-total:	1											
Registre de commerce	Acc.									1			
	Sous-total:									1			
	Total:	1								1			

Autres lois spéciales

		2000	2013	2014	2015	2016	2017	2018	2019	2020	2021	2022	2023
Transport	Acc.			1									
	Sous-total:			1									
Infr. dans le secteur audiovisuel	Acc.					1							
	Sous-total:					1							
Dégradation involontaire câbles télécommunication	Acc.						1	3	1	1	3	2	1
	Sous-total:						1	3	1	1	3	2	1
Moyens de communications électroniques	Acc.												1
	Sous-total:												1
Autres	Acc.	2				2			1				
	Sous-total:	2				2			1				
	Total:	2		1		3	1	3	2	1	3	2	2



STATISTIQUES POLICIERES DE CRIMINALITE

LIEU DE PERPETRATION: COMMUNE

Merksplas

***ANNEXE III: DETAIL
FIGURES CRIMINELLES / PHENOMENES***



Merkspias

FC Vol moyen de transport

		2000	2013	2014	2015	2016	2017	2018	2019	2020	2021	2022	2023
Vol de voiture	Acc.	6	4	2	3	2	1	4		2	2		2
	Tent.	2	1		1							1	
	Total	8	5	2	4	2	1	4		2	2	1	2
Carjacking	Acc.									1			
	Total									1			
Homejacking	Acc.				1								
	Total				1								
Vol dans les garages	Acc.	2											
	Total	2											
Vol de vélomoteur	Acc.	1	1	1	1	4	2	1					
	Total	1	1	1	1	4	2	1					
Vol de vélo	Acc.	32	37	45	40	41	17	25	23	11	15	25	11
	Tent.			2			1						
	Total	32	37	47	40	41	18	25	23	11	15	25	11



FC Cambriolage

		2000	2013	2014	2015	2016	2017	2018	2019	2020	2021	2022	2023
Cambriolage dans habitation	Acc.	20	25	18	24	17	17	10	10	9	9	4	8
	Tent.	12	9	11	5	10	8	2	5	5	5	1	7
	Total	32	34	29	29	27	25	12	15	14	14	5	15
Cambriolage ds entreprise ou commerce	Acc.		1	3	10	4	6	2	4	3	3	3	3
	Tent.	2	2	2	1	3	1	1			4	2	1
	Total	2	3	5	11	7	7	3	4	3	7	5	4
Cambriolage ds service public ou bâtiment administ	Acc.	1	2	1	2	1	1		1				
	Tent.			2			3		1			1	
	Total	1	2	3	2	1	4		2			1	
Cambriolage dans bâtiment (total)	Acc.	21	28	22	36	22	24	12	15	12	12	7	10
	Tent.	14	11	15	6	13	12	3	6	5	9	4	8
	Total	35	39	37	42	35	36	15	21	17	21	11	18

FC Vol autre

		2000	2013	2014	2015	2016	2017	2018	2019	2020	2021	2022	2023
Vol à main armée	Acc.						1			1		1	
	Total						1			1		1	
Vol avec violence sans arme	Acc.		3		4	1			2	1		2	2
	Tent.		1	1		1						1	
	Total		4	1	4	2			2	1		3	2
Vol dans ou sur un véhicule	Acc.	16	2	19	12	13	11	11	7	5	5	7	6
	Tent.	2			1	1	2	1		1	3	1	
	Total	18	2	19	13	14	13	12	7	6	8	8	6
Vol d'armes et explosifs	Acc.		2		2	1				1			1
	Tent.						1						
	Total		2		2	1	1			1			1
Steaming	Tent.											1	
	Total											1	



FC Vol autre

		2000	2013	2014	2015	2016	2017	2018	2019	2020	2021	2022	2023
Arrachage de sac à main	Acc.								1				
	Total								1				
Vol à l'arraché	Acc.		1						1			1	
	Total		1						1			1	
Vol à la tire	Acc.	1	5	1	4	2	2	2	2		1	1	
	Tent.				1								
	Total	1	5	1	5	2	2	2	2		1	1	
Vol à l'étalage	Acc.	4	5	3	6	2	3	6	5	1	5	1	4
	Tent.		1			2	2						
	Total	4	6	3	6	4	5	6	5	1	5	1	4
Vol par ruse	Acc.		1		3	1		1	1	1			
	Total		1		3	1		1	1	1			
Vol de métaux	Acc.		7	1	2		2	2	1		1		
	Total		7	1	2		2	2	1		1		
Vol sur les chantiers	Acc.	2	4	1	1	1		1		1	1	4	
	Tent.											1	
	Total	2	4	1	1	1		1		1	1	5	
Vol d'animaux	Acc.	1	1	1	2		2		1	1			2
	Total	1	1	1	2		2		1	1			2
Vol de cargaison	Acc.			1									
	Total			1									



Criminalité ICT

		2000	2013	2014	2015	2016	2017	2018	2019	2020	2021	2022	2023
Fraude de cartes de paiements	Acc.		1					1		1		1	
	Total		1					1		1		1	
Phishing	Acc.							1			2	7	1
	Total							1			2	7	1
Skimming	Acc.							1					
	Total							1					

FC Autre

		2000	2013	2014	2015	2016	2017	2018	2019	2020	2021	2022	2023
Violence contre les métiers d'intérêt général	Acc.	1	11	13	8	8	9	15	10	12	18	10	11
	Total	1	11	13	8	8	9	15	10	12	18	10	11
Viol collectif	Acc.				1								
	Total				1								
Graffiti	Acc.		1					1					
	Total		1					1					
Dégradation de voiture	Acc.	3	20	11	17	9	5	3	3	2	5	2	2
	Total	3	20	11	17	9	5	3	3	2	5	2	2
Rixe au couteau	Acc.						1						
	Tent.				1								
	Total				1		1						



PH Violence intrafamiliale (VIF)

		2000	2013	2014	2015	2016	2017	2018	2019	2020	2021	2022	2023
VIF: physique, dans le couple	Acc.	6	6	10	7	18	6	11	7	13	9	10	11
	Total	6	6	10	7	18	6	11	7	13	9	10	11
VIF: physique, envers des descendants	Acc.		2	1	1	1	2	5	1	3	2	3	6
	Total		2	1	1	1	2	5	1	3	2	3	6
VIF: physique, envers d'autres membres	Acc.	2	1	2	2	2	7	4	2	3	5	3	2
	Total	2	1	2	2	2	7	4	2	3	5	3	2
VIF: sexuelle, dans le couple	Acc.						1						1
	Total						1						1
VIF: sexuelle, envers des descendants	Acc.					1				1	1	1	
	Total					1				1	1	1	
VIF: sexuelle, envers d'autres membres	Acc.												1
	Total												1
VIF: psychique, dans le couple	Acc.	4	13	16	19	15	5	5	2	6	5	5	1
	Total	4	13	16	19	15	5	5	2	6	5	5	1
VIF: psychique, envers des descendants	Acc.									2		1	1
	Total									2		1	1
VIF: psychique, envers d'autres membres	Acc.					1		1	1			2	1
	Total					1		1	1			2	1
VIF: économique, dans le couple	Acc.				1				1			1	
	Total				1				1			1	
VIF: économique, envers des descendants	Acc.											1	
	Total											1	
VIF: économique, envers d'autres membres	Acc.				2			1		2	3	1	1
	Total				2			1		2	3	1	1



PH Hormones et dopage

		2000	2013	2014	2015	2016	2017	2018	2019	2020	2021	2022	2023
Dopage humain	Acc.				1	1		1		1			
	Total				1	1		1		1			

PH Drogues

		2000	2013	2014	2015	2016	2017	2018	2019	2020	2021	2022	2023
Vente de cocaïne	Acc.		1			1	2		1	1			
	Total		1			1	2		1	1			

		2000	2013	2014	2015	2016	2017	2018	2019	2020	2021	2022	2023
Production de drogues synthétiques	Acc.			2		2							
	Total			2		2							

		2000	2013	2014	2015	2016	2017	2018	2019	2020	2021	2022	2023
Import-export de drogues synthétiques	Acc.		1					1					
	Total		1					1					

		2000	2013	2014	2015	2016	2017	2018	2019	2020	2021	2022	2023
Vente de drogues synthétiques	Acc.		4	4	1	5	1	1	2	1	1	1	2
	Total		4	4	1	5	1	1	2	1	1	1	2

		2000	2013	2014	2015	2016	2017	2018	2019	2020	2021	2022	2023
Production de cannabis (culture)	Acc.		2		1	2							
	Total		2		1	2							

		2000	2013	2014	2015	2016	2017	2018	2019	2020	2021	2022	2023
Import-export d'héroïne	Acc.					1							
	Total					1							

PH Trafic d'armes

		2000	2013	2014	2015	2016	2017	2018	2019	2020	2021	2022	2023
Commerce et production d'arme à feu et mun.	Acc.					1	2	1					
	Total					1	2	1					

		2000	2013	2014	2015	2016	2017	2018	2019	2020	2021	2022	2023
Commerce et production d'arme non à feu	Acc.												1
	Total												1

PH Traite des êtres humains

		2000	2013	2014	2015	2016	2017	2018	2019	2020	2021	2022	2023
TEH - exploitation économique	Acc.							1					
	Total							1					

PH Violence dans l'espace public



PH Violence dans l'espace public

		2000	2013	2014	2015	2016	2017	2018	2019	2020	2021	2022	2023
Violence physique (transport public)	Acc.							1					
	Total							1					
Violence physique (voie publique)	Acc.	9	6	6	7	5	7	3	10	8		9	3
	Tent.					1					1		
	Total	9	6	6	7	6	7	3	10	8	1	9	3
Violence physique (autre endroit public)	Acc.											1	
	Tent.					1							
	Total					1						1	
Violence physique (endroit accessible au public)	Acc.	7	10	8	10	6	2	8	4	5	5	6	3
	Tent.		1										
	Total	7	11	8	10	6	2	8	4	5	5	6	3
Violence sexuelle (transport public)	Acc.				1		1	1					
	Total				1		1	1					
Violence sexuelle (voie publique)	Acc.		1			3	1		1				
	Tent.	1	1										
	Total	1	2			3	1		1				
Violence sexuelle (autre endroit public)	Acc.	1											
	Total	1											
Violence sexuelle (endroit accessible au public)	Acc.				1							2	
	Total				1							2	
Violence psychique (transport public)	Acc.								1			1	
	Total								1			1	
Violence psychique (voie publique)	Acc.	5	7	3	4	2	6	4	2	4	1	3	5
	Total	5	7	3	4	2	6	4	2	4	1	3	5
Violence psychique (autre endroit public)	Acc.				1	2							
	Total				1	2							



PH Violence dans l'espace public

		2000	2013	2014	2015	2016	2017	2018	2019	2020	2021	2022	2023
Violence psychique (endroit accessible au public)	Acc.	4	4	9	6	8	5	3	4	5	4	1	
	Total	4	4	9	6	8	5	3	4	5	4	1	
Vol avec violence sans arme (voie publique)	Acc.		2						1				
	Total		2						1				
Vol avec violence sans arme (autre endroit public)	Tent.											1	
	Total											1	
Vol avec violence sans arme (endr. acces. au pub.)	Acc.				1				1	1			
	Total				1				1	1			

PH Autre

		2000	2013	2014	2015	2016	2017	2018	2019	2020	2021	2022	2023
Terrorisme, extrémisme et radicalisme	Acc.									1		1	
	Tent.								1				
	Total								1	1		1	
Cyberharcèlement	Acc.			4	3	1		2	1	1			1
	Total			4	3	1		2	1	1			1
Fraude à l'identité	Acc.	1		2	1	1	3		1	2	5	3	2
	Tent.									1			
	Total	1		2	1	1	3		1	3	5	3	2

STATISTIQUES POLICIERES DE CRIMINALITE

LIEU DE PERPETRATION: COMMUNE

Merksplas

***ANNEXE IV: FAITS ENREGISTRES
NON CRIMINELS***



Merksplas

Faits non criminels

Maladies / Décès / Disparition

	2000	2013	2014	2015	2016	2017	2018	2019	2020	2021	2022	2023
Suicide	3	3	3	4	3		2	2	1	4	1	2
Personne malade	1	4	3	2	3	2	3	1	3	3		3
Décès suspect		1			1	3		2	6		4	6
Décès naturel	1	2	3					1				
Disparition (personne disparue)	3	9	7	3	5	7	5	4	2	1	5	6
Accident (sauf roulage)	1	3	1	3		1	1	1		1	1	
Autres				1								
Total	9	22	17	13	12	13	11	11	12	9	11	17

Appels

	2000	2013	2014	2015	2016	2017	2018	2019	2020	2021	2022	2023
Alarme	1											
Appels				1					1			
Total	1			1					1			

Problèmes sociaux

	2000	2013	2014	2015	2016	2017	2018	2019	2020	2021	2022	2023
Différends familiaux	9	9	8	9	22	13	7	7	13	8	7	7
Différend (pas de coups)	5	3	2	1	3	2	1		2		1	
Affaire civile	3	2	7					1	1		1	
Protection de la jeunesse	3	4	2	3	2	7	1	5	3		2	6
Autres	9	2	1		1	1	3			1	2	1
Total	29	20	20	13	28	23	12	13	19	9	13	14



Catastrophes

	2000	2013	2014	2015	2016	2017	2018	2019	2020	2021	2022	2023
Fuite de gaz			1									
Problèmes causés par l'eau					1							
Autres	1											
Total	1		1		1							

Ordre public

	2000	2013	2014	2015	2016	2017	2018	2019	2020	2021	2022	2023
Troubles	1		2	1							1	
Autres	1	2			1							
Total	2	2	2	1	1						1	

Agissements suspects

	2000	2013	2014	2015	2016	2017	2018	2019	2020	2021	2022	2023
	8	8	4	1	2	2	1	2				1
Total	8	8	4	1	2	2	1	2				1

Objets trouvés

	2000	2013	2014	2015	2016	2017	2018	2019	2020	2021	2022	2023
	4	17	4	10	12	3	1	1	3			
Total	4	17	4	10	12	3	1	1	3			

Objets perdus

	2000	2013	2014	2015	2016	2017	2018	2019	2020	2021	2022	2023
	159	182	191	198	229	160	144	133	115	95	97	109
Total	159	182	191	198	229	160	144	133	115	95	97	109



Autres non-infractions

	2000	2013	2014	2015	2016	2017	2018	2019	2020	2021	2022	2023
Ordonnance de capture		4	3		1					1	1	
Non-respect des conditions	1	1	3	4	4	2	1		3			2
Procès-verbal d'information	12	30	22	20	10	4	5	5	2	2	1	8
Notification		8	10	5	5	13	6	8	3	4	6	4
Dégradation involontaire câbles (non-télécom)		1	4	2	2						5	
Demande signalement surveillance électronique										1	5	
Autres non infractions	8											
Total	21	44	42	31	22	19	12	13	8	8	18	14