

STATISTIQUES POLICIERES DE CRIMINALITE

LIEU DE PERPETRATION: COMMUNE

Mechelen

2000 - 2023

Police fédérale - DGRIDRIIBIPOL

STATISTIQUES POLICIERES DE CRIMINALITE

LIEU DE PERPETRATION: COMMUNE

Mechelen

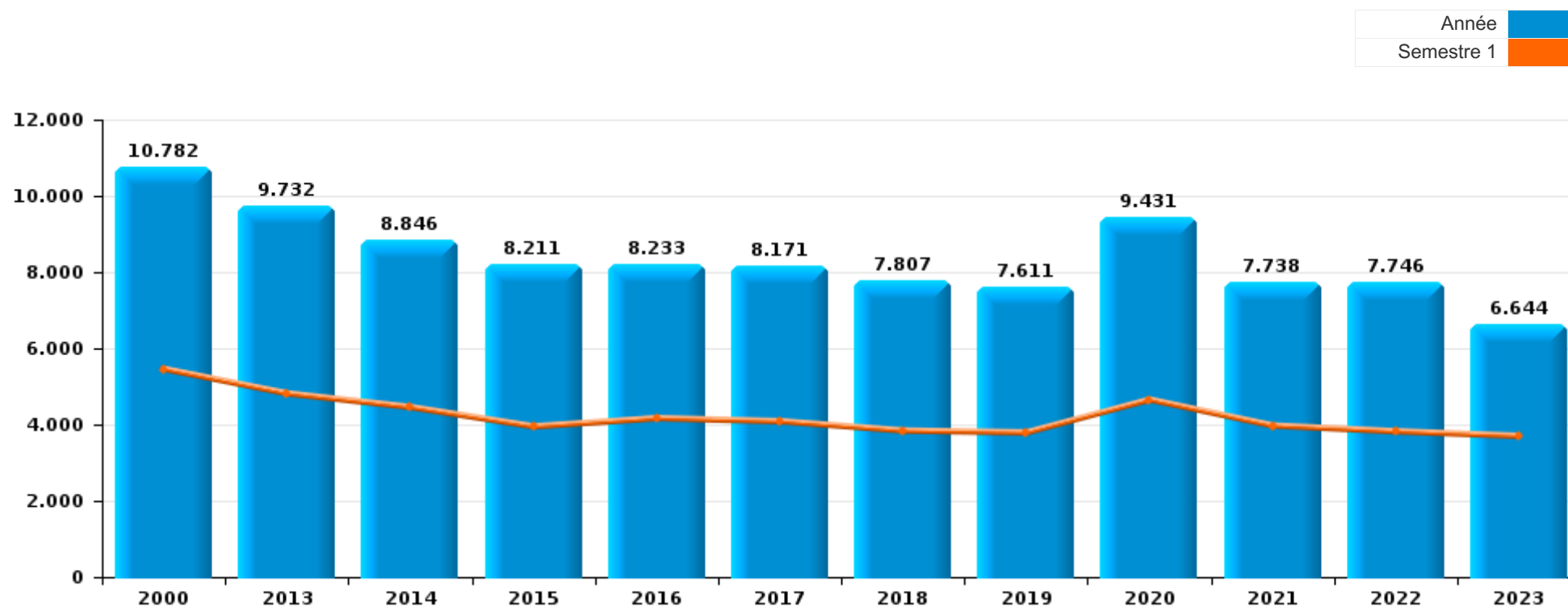
PARTIE I : INFRACTIONS JUDICIAIRES

CRIMINALITE ENREGISTREE COMMISE AU NIVEAU DE LA COMMUNE



Mechelen

	2000	2013	2014	2015	2016	2017	2018	2019	2020	2021	2022	2023
Nombre total des délits	10.782	9.732	8.846	8.211	8.233	8.171	7.807	7.611	9.431	7.738	7.746	6.644





Mechelen

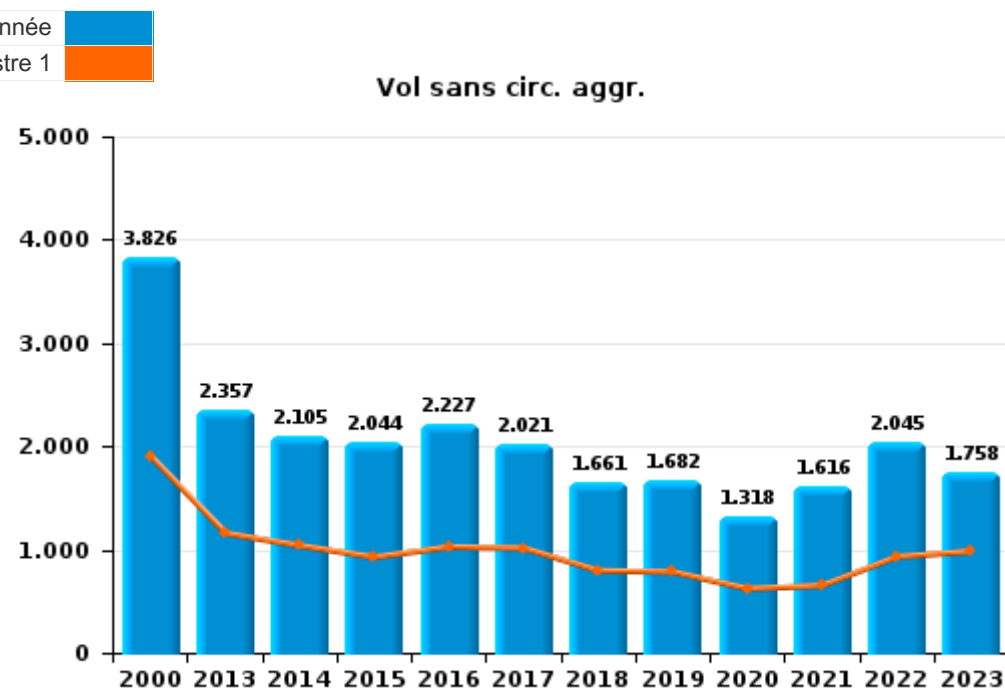
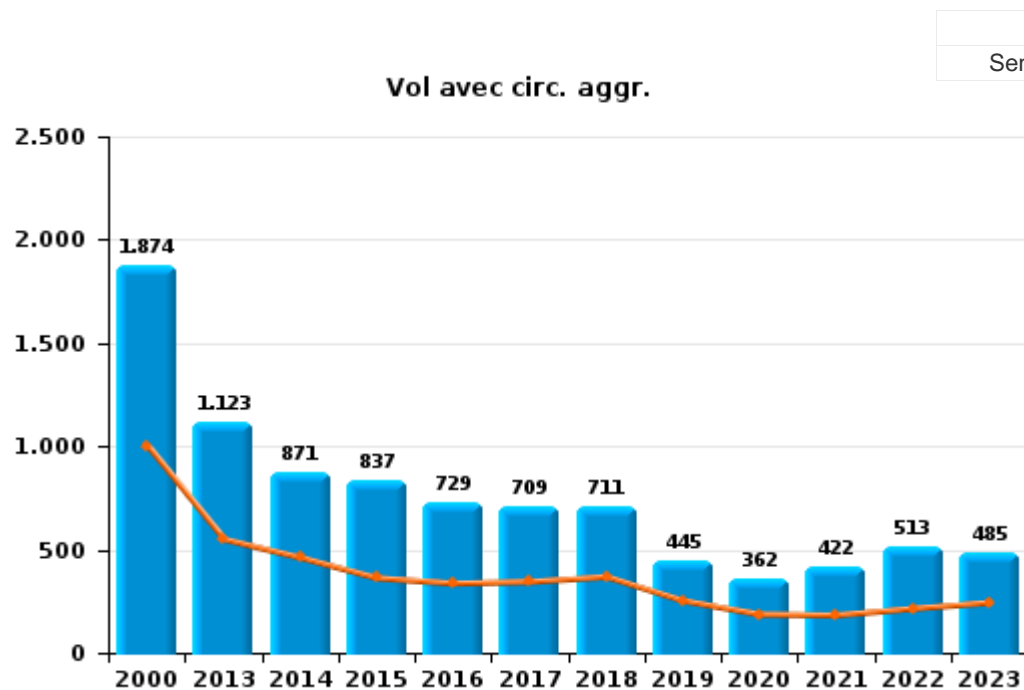
	2000	2013	2014	2015	2016	2017	2018	2019	2020	2021	2022	2023
Vol et extorsion	5.792	3.570	3.010	2.935	2.988	2.765	2.421	2.172	1.709	2.081	2.618	2.298
Drogues	317	978	989	959	886	896	875	934	906	662	688	582
Dégradation de la propriété	913	871	777	689	713	663	674	629	552	543	534	569
Infr. contre l'intégrité physique	552	776	763	604	579	643	657	619	508	510	580	552
Fraude	751	528	488	474	414	465	460	583	729	609	476	360
Législation sur les étrangers	222	475	507	448	370	425	420	397	328	353	387	246
Infr. contre la sécurité publique	229	310	298	300	272	301	258	245	294	290	327	307
Ivresse et alcool	139	328	346	325	337	325	331	312	241	252	280	126
Santé publique		45	36	16	6	28	21	34	2.393	635	9	11
Criminalité informatique		177	157	122	177	154	173	251	425	523	566	384
Infr. contre autres valeurs morales et sentiments	116	270	229	221	224	282	282	258	246	248	248	217
Registre de population	425	230	173	140	186	202	237	195	143	131	150	163
Protection de la jeunesse	24	212	186	160	177	156	154	186	163	147	194	246
Infr. contre la foi publique	128	215	169	187	205	154	152	181	166	143	112	95
Infr. contre les mœurs	64	92	90	115	127	159	139	150	179	154	133	132
Armes et explosifs	106	156	140	164	140	134	118	107	124	110	93	90
Infr. contre l'autorité publique	113	124	114	79	80	90	71	94	77	81	64	60
Environnement	260	91	87	44	51	57	53	28	22	27	35	22
Infr. contre la famille	92	76	68	54	62	60	46	54	50	43	48	39
Protection de la personne	63	22	80	27	33	37	34	34	48	54	32	20
Code pénal social	1	21	9	25	24	54	70	56	42	37	56	44
Autres lois spéciales	16	35	23	11	74	31	76	31	30	25	33	21
Législation sur les élections	279						1					
Protection des revenus publics	3	34	20	30	17	17	23	1	6	4	7	3
Infr. contre la liberté individuelle	7	11	13	17	19	11	14	11	16	12	13	15
Contravention Code pénal	117			1	1				1			2
Pratiques commerciales	17	8	16	12	28	18	10	1		2		1
Infr. relative au statut juridique de l'enfant	3	33	8	7	10	8	2	6	6	12	9	2
Loi du football	2	4	5	16	7	1	6	9	10	11	13	12
Travail	6	9	4	6	4	10	1	1	2	14	18	6
Hormones et dopage		4	8	8	4	4	2	12	1	3	9	2
Carte d'identité	17	9	6	1	8		2	3	1	1	1	2
Législation économique	5	7	4	1	2	2	7	2	1	12	1	7
Traite des êtres humains		3	4	1	1	5	5	1	5	7	5	4
Sécurité privée	3	4	6	3	3	7	1	7	2	1	1	
Marchand de sommeil		3	8	6	1	2	4	3	1		2	3
Exercice illégal de l'autorité publique		1	4	2	2	3	4	3	2		2	
Infr. contre la Sécurité de l'Etat					1	2	1	1	1	1	1	1
Autres infractions Code pénal			1	1			2		1			
Code pénal militaire et milice											1	
Sous-total	10.782	9.732	8.846	8.211	8.233	8.171	7.807	7.611	9.431	7.738	7.746	6.644
Contravention règlement policier local		2.798	2.491	1.020	1.136	1.384	1.256	1.106	2.515	1.067	1.057	1.013
Sous-total		2.798	2.491	1.020	1.136	1.384	1.256	1.106	2.515	1.067	1.057	1.013
Total	10.782	12.530	11.337	9.231	9.369	9.555	9.063	8.717	11.946	8.805	8.803	7.657



I.1. Catégorie des infractions : Vol et extorsion (top 5 des infractions au niveau national 2023)

Mechelen

	2000	2013	2014	2015	2016	2017	2018	2019	2020	2021	2022	2023
Vol sans circ. agr.	3.826	2.357	2.105	2.044	2.227	2.021	1.661	1.682	1.318	1.616	2.045	1.758
Vol avec circ. agr.	1.874	1.123	871	837	729	709	711	445	362	422	513	485
Extorsion	22	89	32	50	30	35	48	44	27	40	51	52
Vol non spécifié	69	1	2	4	2		1	1	2	3	9	3
Autres	1											
Total	5.792	3.570	3.010	2.935	2.988	2.765	2.421	2.172	1.709	2.081	2.618	2.298

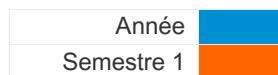




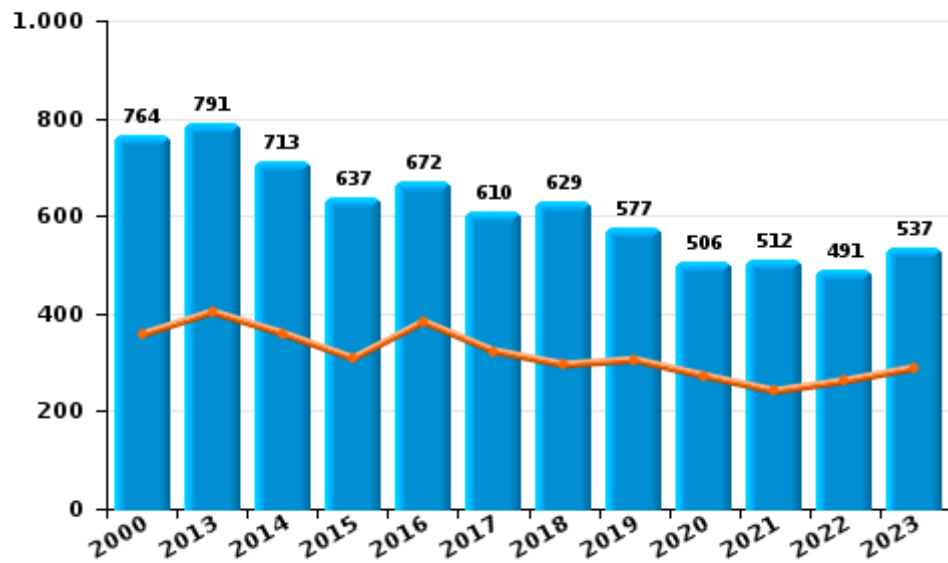
I.2. Catégorie des infractions : Dégradation de la propriété (top 5 des infractions au niveau national 2023)

Mechelen

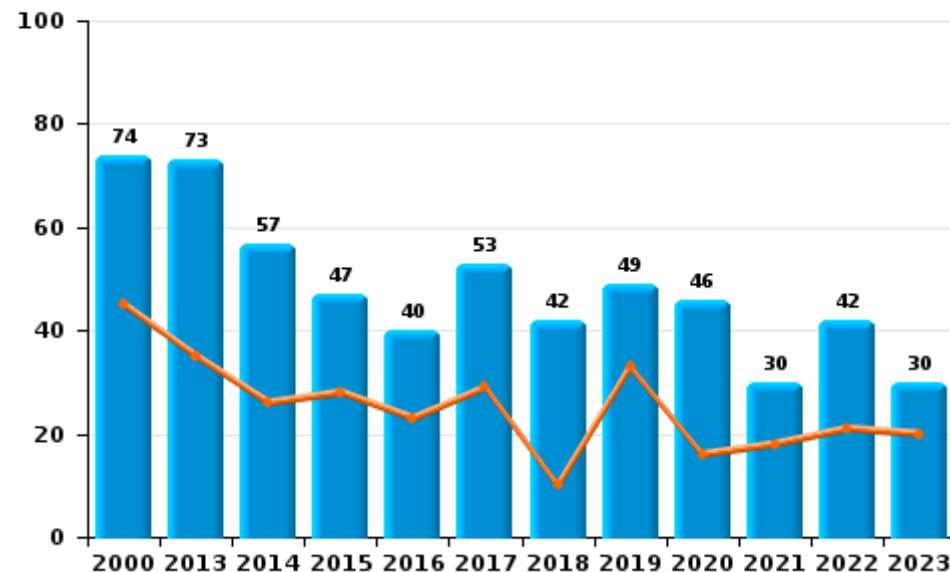
	2000	2013	2014	2015	2016	2017	2018	2019	2020	2021	2022	2023
Vandalisme	764	791	713	637	672	610	629	577	506	512	491	537
Incendie involontaire	39	44	37	21	23	36	19	24	28	19	20	11
Incendie volontaire	35	29	20	26	17	17	23	25	18	11	22	19
Destruction, dénaturation, dégradation	74	7	6	5	1		3	3		1	1	
Destruction par explosion volontaire	1		1									2
Total	913	871	777	689	713	663	674	629	552	543	534	569



Vandalisme



Incendie

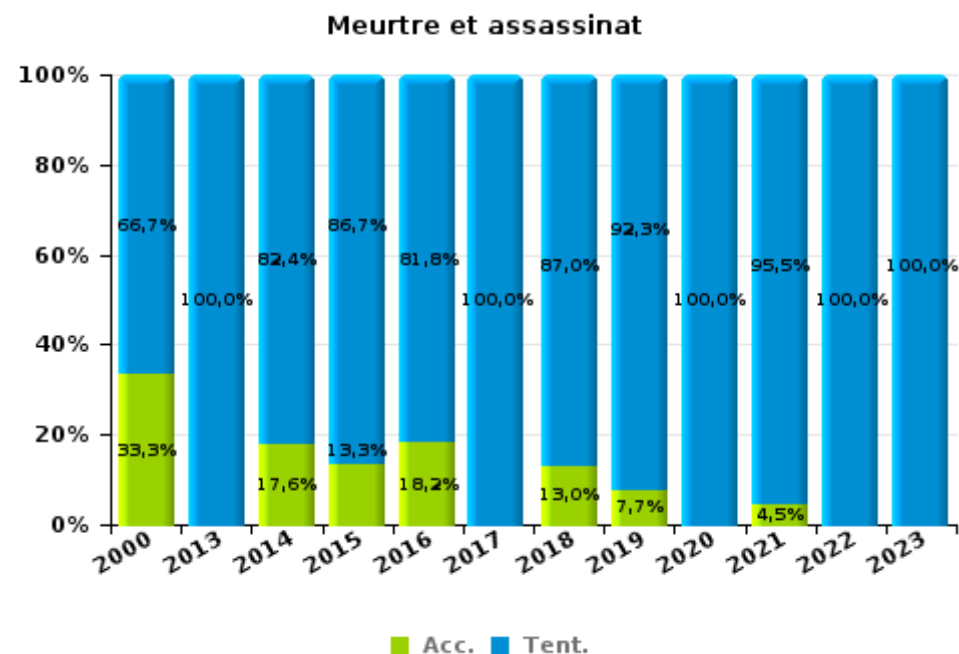
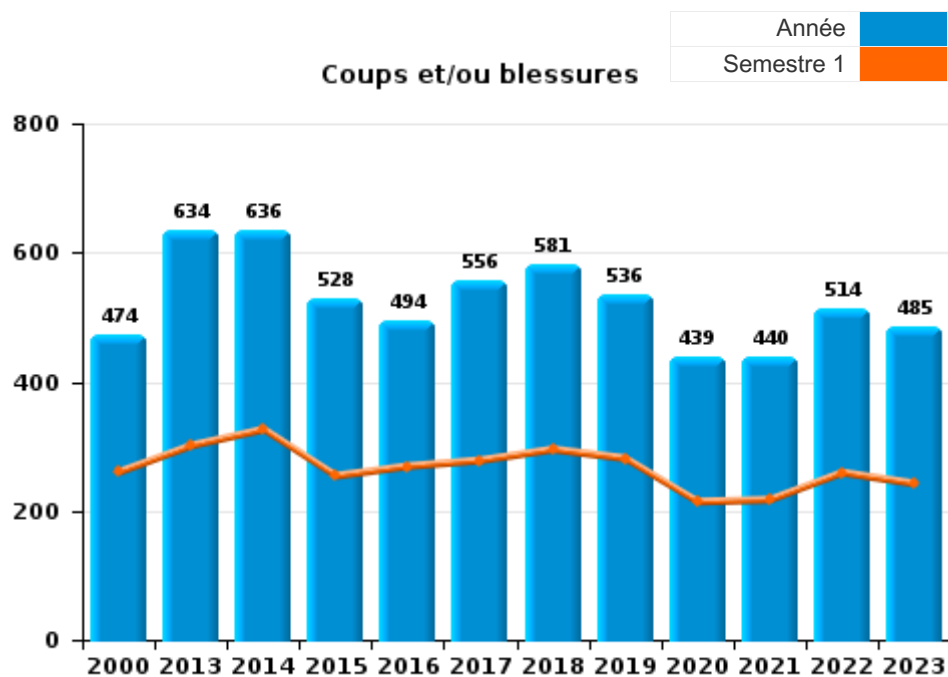




I.3. Catégorie des infractions : Infr. contre l'intégrité physique (top 5 des infractions au niveau national 2023)

Mechelen

	2000	2013	2014	2015	2016	2017	2018	2019	2020	2021	2022	2023
Coups et/ou blessures	474	634	636	528	494	556	581	536	439	440	514	485
Autres	75	124	110	61	74	68	53	57	48	48	49	53
Meurtre et assassinat	3	18	17	15	11	19	23	26	21	22	17	14
Total	552	776	763	604	579	643	657	619	508	510	580	552





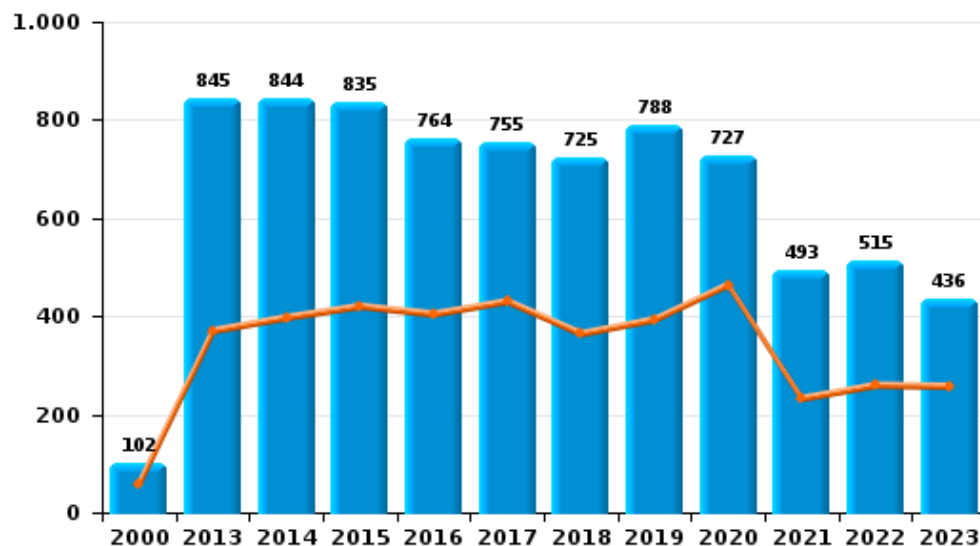
I.4. Catégorie des infractions : Drogues (top 5 des infractions au niveau national 2023)

Mechelen

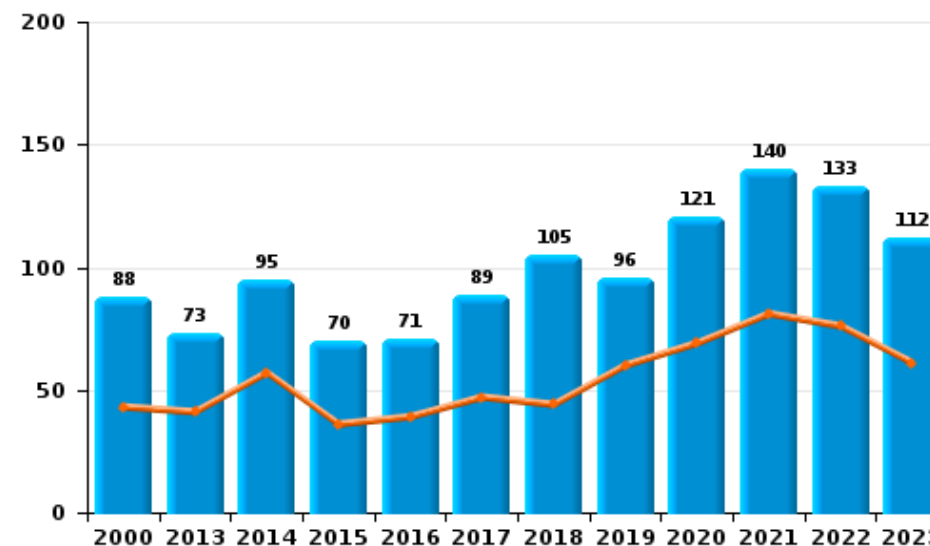
	2000	2013	2014	2015	2016	2017	2018	2019	2020	2021	2022	2023
Détention	102	845	844	835	764	755	725	788	727	493	515	436
Commerce	88	73	95	70	71	89	105	96	121	140	133	112
Usage	110	25	18	11	16	21	25	29	29	14	29	24
Fabrication	2	10	10	13	12	7	7	9	16	10	10	4
Importation et exportation	10	17	13	15	14	10	5	6	8	4	1	2
Autres	5	8	9	15	9	14	8	6	5	1		4
Total	317	978	989	959	886	896	875	934	906	662	688	582



Détention



Commerce





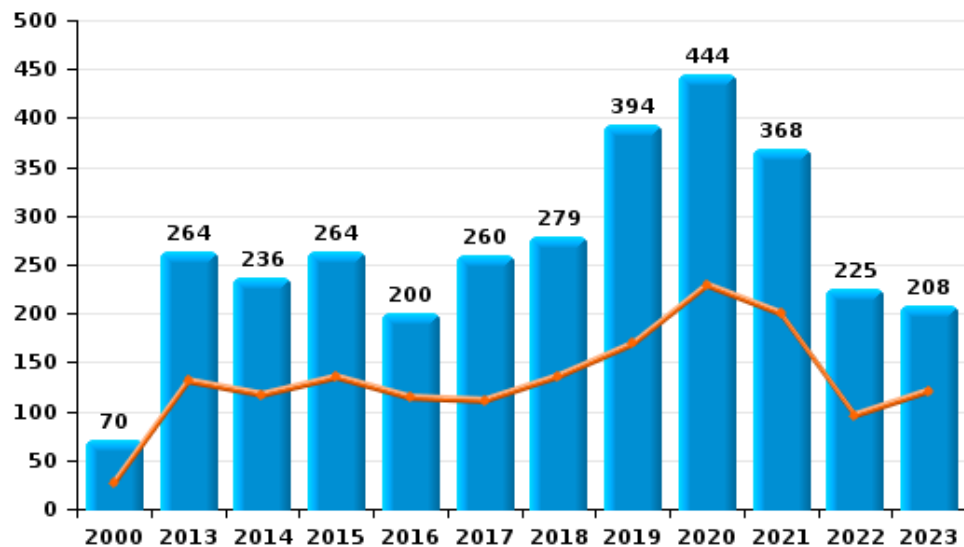
I.5. Catégorie des infractions : Fraude (top 5 des infractions au niveau national 2023)

Mechelen

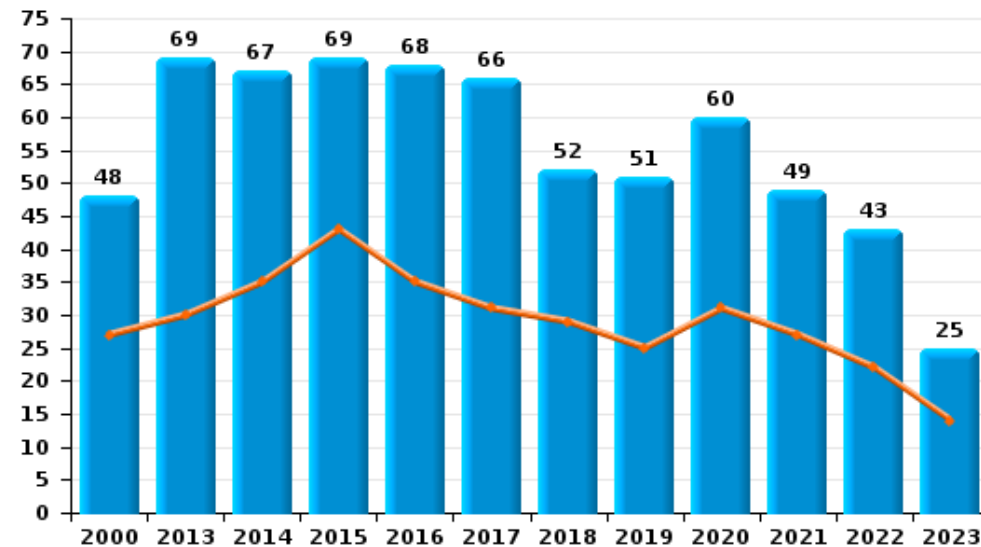
	2000	2013	2014	2015	2016	2017	2018	2019	2020	2021	2022	2023
Escroquerie	70	264	236	264	200	260	279	394	444	368	225	208
Détournement et destruction frauduleuse	546	116	119	76	83	68	75	51	48	72	90	44
Abus de confiance et infr. apparentées	48	69	67	69	68	66	52	51	60	49	43	25
Fraudes: Autres	22	16	10	11	10	10	13	44	133	82	61	49
Grivèlerie	38	33	36	24	26	28	27	21	19	22	22	15
Recel	27	18	11	14	12	16	7	15	14	6	18	10
Infr. liées à l'insolvabilité		12	9	16	15	17	7	7	11	10	17	9
Total	751	528	488	474	414	465	460	583	729	609	476	360

Année ■
Semestre 1 ■

Escroquerie



Abus de confiance et infr. apparentées



STATISTIQUES POLICIERES DE CRIMINALITE

LIEU DE PERPETRATION: COMMUNE

Mechelen

PARTIE II : FIGURES CRIMINELLES / PHENOMENES



Mechelen

FC Vol moyen de transport

	2000	2013	2014	2015	2016	2017	2018	2019	2020	2021	2022	2023
Vol de voiture	198	43	36	32	33	25	28	23	15	19	16	20
Vol de moto	27	9	5	3	13	9	12	4	3	7	8	5
Carjacking	5	5	3	1	1	1	1			2	2	
Homejacking	3				1	1		1				
Vol dans les garages	6	3	1	2	1	1	5				1	
Vol de vélomoteur	175	33	23	40	33	72	24	11	22	18	31	37
Vol de vélo	1.037	650	556	641	870	736	563	546	561	684	716	619

FC Cambriolage

	2000	2013	2014	2015	2016	2017	2018	2019	2020	2021	2022	2023
Cambriolage dans habitation	767	459	346	376	300	270	337	176	139	143	202	194
Cambriolage ds entreprise ou commerce	205	192	124	115	105	75	89	66	34	61	42	56
Cambriolage ds service public ou bâtiment administ	49	47	48	39	36	26	22	26	9	13	24	22
Vol au bélier	1		1						1			
Cambriolage dans bâtiment (total)	1.011	696	518	529	440	371	448	267	182	216	268	272



FC Vol autre

	2000	2013	2014	2015	2016	2017	2018	2019	2020	2021	2022	2023
Vol à main armée	58	35	25	27	16	25	20	16	10	25	27	22
Vol avec violence sans arme	199	143	91	119	102	104	99	81	69	64	97	104
Vol dans ou sur un véhicule	778	355	268	229	222	274	201	149	148	223	201	218
Sacjacking dans une voiture		1					3	1				
Vol d'armes et explosifs	11	10	6	10	4	7	7	5	7	5	2	3
Steaming		4	1	2	2	2	1		1		1	
Arrachage de sac à main	43	17	7	8	3	1	9	1	2		3	3
Vol à l'arraché	71	30	14	20	12	24	36	27	14	15	15	21
Vol à la tire	406	280	263	206	191	141	139	178	63	58	70	47
Vol à l'étalage	363	353	328	332	339	313	300	246	232	245	377	359
Vol par ruse	48	96	57	53	54	70	40	48	44	42	33	33
Vol de métaux	8	25	12	16	6	6	10	9	4	17	11	11
Vol sur les chantiers	42	27	30	19	21	13	24	24	14	30	21	26
Home-invasion		1	4	2	3	2	2			1	2	2
Vol d'animaux	5	2	1	6	2	6	2	1	1		2	
Vol de cargaison		7	5	7	4	2	1	3	2	5	5	4

Criminalité ICT

	2000	2013	2014	2015	2016	2017	2018	2019	2020	2021	2022	2023
Fraude de cartes de paiements	14	50	36	51	65	40	34	67	38	59	100	77
Phishing		5	2	3		2	26	13	60	92	104	36
Ransomware						1	4	2		3	1	1
Shouldersurfing		3	14	2		1	2	3	2	2	5	
Skimming		2	3	4	3	1	1		5	1	4	



FC Autre

	2000	2013	2014	2015	2016	2017	2018	2019	2020	2021	2022	2023
Violence contre les métiers d'intérêt général	13	35	32	23	24	26	21	22	17	26	33	30
Viol collectif	1	1	1	2	2	4	1	3	4	6	2	
Graffiti	5	28	61	24	28	9	7	15	14	39	32	18
Dégradation de voiture	182	412	328	297	307	287	309	296	235	237	197	256
Rixe au couteau	4	9	5	7	9	10	9	7	8	6	7	9

PH Violence intrafamiliale (VIF)

	2000	2013	2014	2015	2016	2017	2018	2019	2020	2021	2022	2023
VIF: physique, dans le couple	67	188	166	150	118	140	160	152	139	119	137	109
VIF: physique, envers des descendants	7	24	29	20	26	24	40	26	19	28	30	20
VIF: physique, envers d'autres membres	59	44	42	31	27	50	41	34	43	38	29	33

VIF: sexuelle, dans le couple				2	5		1		1	2		
VIF: sexuelle, envers des descendants	5	7	3	3	4	5	5	3	8	2	1	
VIF: sexuelle, envers d'autres membres		1	1			1						

VIF: psychique, dans le couple	65	122	83	67	80	97	82	80	65	77	64	52
VIF: psychique, envers des descendants		4	2	2	4		10	4	7	6	4	6
VIF: psychique, envers d'autres membres	1	8	5	6	5	6	5	5	6	2	5	2

VIF: économique, dans le couple	1	12	14	9	8	15	10	11	5	2	9	2
VIF: économique, envers des descendants	1		1			2		2	6	13	9	1
VIF: économique, envers d'autres membres	44	16	20	27	17	11	9	11	7	9	11	9

PH Hormones et dopage

	2000	2013	2014	2015	2016	2017	2018	2019	2020	2021	2022	2023
Dopage humain	2	4	8	7	4	3	2	13	2	3	9	4
Engraissement illégal		2		3	4		2	1	1			1



PH Drogues

	2000	2013	2014	2015	2016	2017	2018	2019	2020	2021	2022	2023
Vente de cocaïne	1	16	18	12	17	30	53	40	23	40	55	46
Import-export de cocaïne			2	2		1						
Production de drogues synthétiques			3		1		1		2			
Import-export de drogues synthétiques	1			3		1		2				
Vente de drogues synthétiques	5	4	8	4	9	14	15	13	17	11	22	9
Production de cannabis (culture)	1	4	2	4	5	4	4	9	12	6	3	2
Import-export de cannabis en grande quantité						1	1					
Vente de cannabis en grande quantité				1		3			4	5	2	2
Import-export d'héroïne				1								
Vente-traffic d'héroïne	1			3	1	4	1			2	1	1

PH Trafic d'armes

	2000	2013	2014	2015	2016	2017	2018	2019	2020	2021	2022	2023
Commerce et production d'arme à feu et mun.			1	1		3			1	1	1	
Commerce et production d'arme non à feu	2				2		2				1	1

PH Traite des êtres humains

	2000	2013	2014	2015	2016	2017	2018	2019	2020	2021	2022	2023
TEH - exploitation économique		3	3	1		4	3	1	2	3	4	
TEH - exploitation sexuelle	1	1	1	2		3	4	2	3	9	3	8



PH Violence dans l'espace public

	2000	2013	2014	2015	2016	2017	2018	2019	2020	2021	2022	2023
Violence physique (transport public)	16	25	29	20	27	25	23	18	9	22	30	28
Violence physique (voie publique)	202	278	246	223	236	207	230	205	181	174	182	190
Violence physique (autre endroit public)	16	24	20	13	19	20	16	20	14	15	23	11
Violence physique (endroit accessible au public)	86	92	115	88	60	84	105	98	52	62	82	73
Violence sexuelle (transport public)	2	5	4	7	6	5	4	6	4	10	15	2
Violence sexuelle (voie publique)	9	20	19	24	23	37	24	25	21	18	17	15
Violence sexuelle (autre endroit public)	4	1	4	6	7	7	9	6	8	5	6	4
Violence sexuelle (endroit accessible au public)	6	7	5	9	10	18	13	7	15	11	18	14
Violence psychique (transport public)	16	23	10	13	15	11	13	25	20	16	20	16
Violence psychique (voie publique)	117	187	141	139	113	138	119	101	138	131	105	98
Violence psychique (autre endroit public)	29	19	17	19	24	28	19	11	15	14	11	7
Violence psychique (endroit accessible au public)	68	42	59	53	55	58	58	48	59	50	43	38
Vol à main armée (transport public)	3	2		1	1	2		1			2	2
Vol à main armée (voie publique)	20	18	11	11	5	6	5	4	5	13	10	5
Vol à main armée (autre endroit public)	4					1					1	
Vol à main armée (endroit accessible au public)	12	9	8	11	6	10	12	10	4	8	4	7
Vol avec violence sans arme (transport public)	5	5	6	9	9	4	6	2	5	2	2	3
Vol avec violence sans arme (voie publique)	126	71	42	49	37	45	41	19	17	23	42	36
Vol avec violence sans arme (autre endroit public)	7	1	1	1	5	5	1	3	4	4	1	3
Vol avec violence sans arme (endr. acces. au pub.)	27	42	17	23	20	20	15	23	17	11	11	17

PH Autre

	2000	2013	2014	2015	2016	2017	2018	2019	2020	2021	2022	2023
Faux policiers		1	3	1		1			2	1		3
Terrorisme, extrémisme et radicalisme			27	7	8	4	8	3	4	8	2	7
Cyberharcèlement	10	96	77	61	49	71	79	47	54	71	59	57
Fraude à l'identité	19	115	106	110	99	94	92	110	99	85	73	63

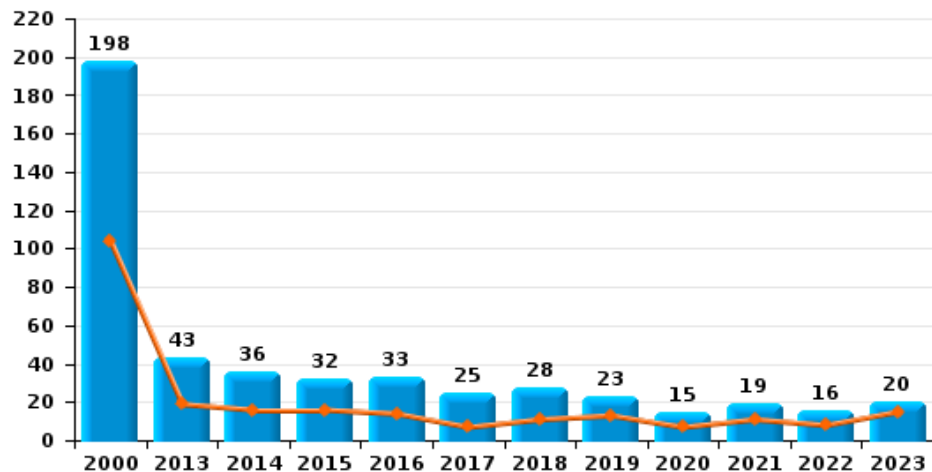




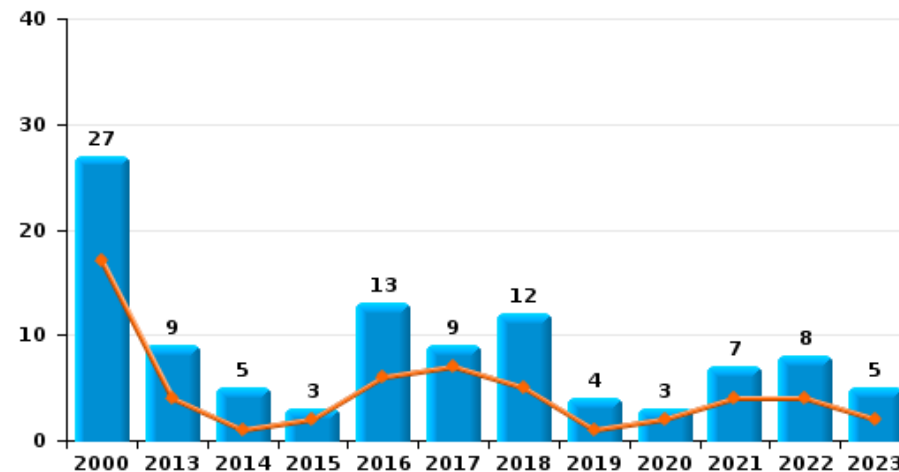
Mechelen

Année	■
Semestre 1	■

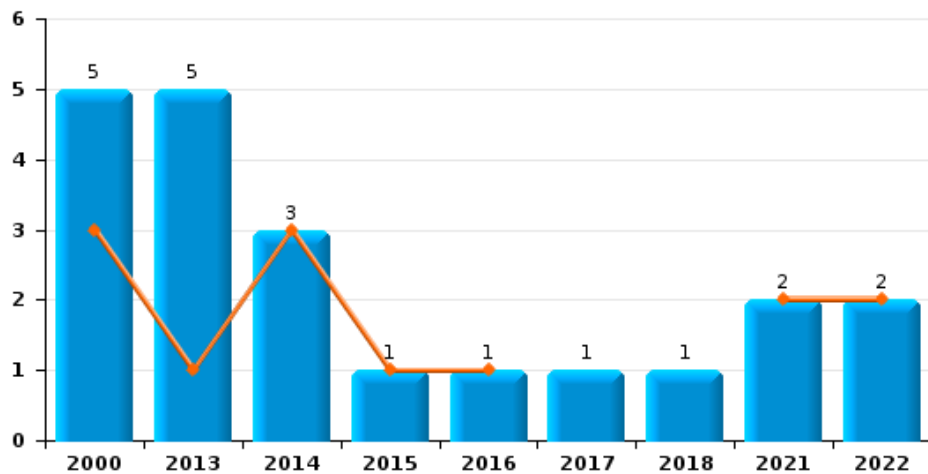
Vol de voiture



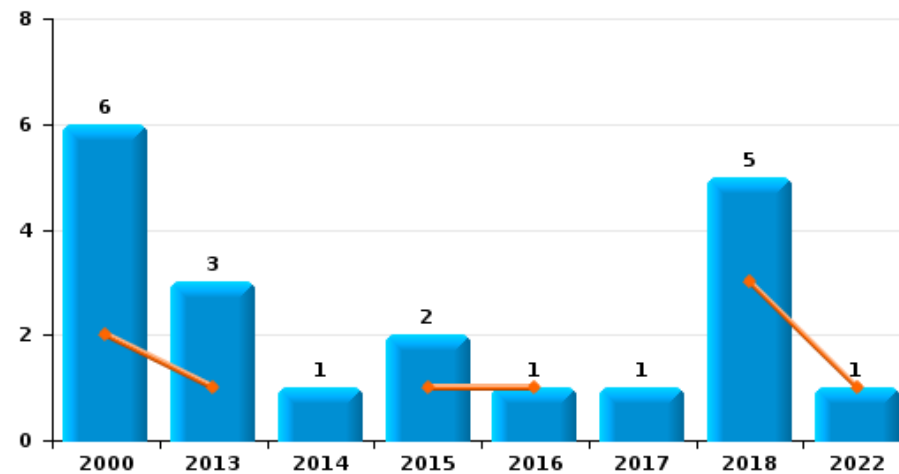
Vol de moto



Carjacking



Vol dans les garages

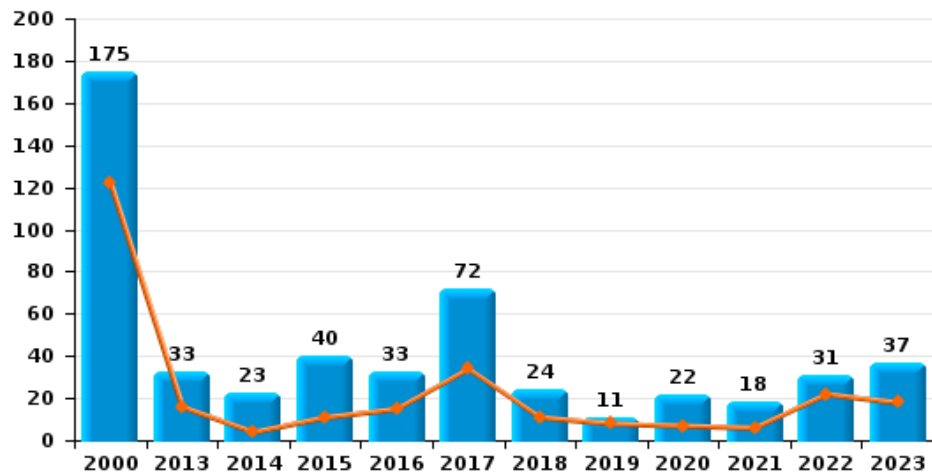




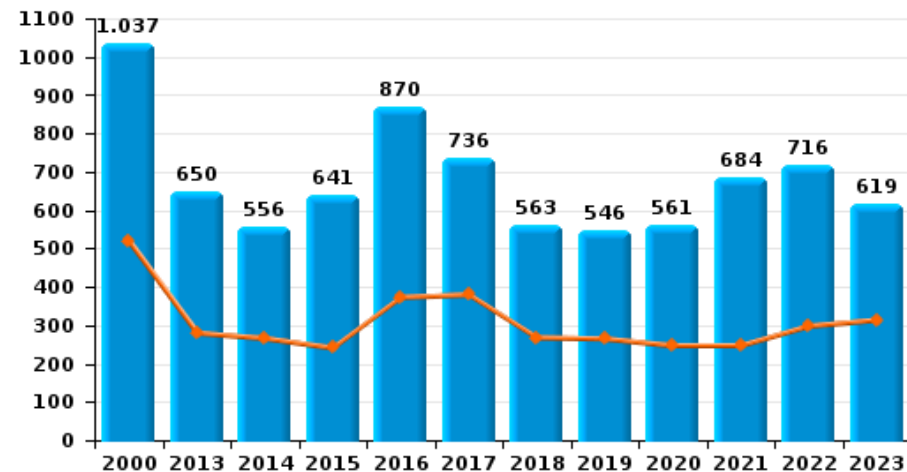
Mechelen

Année	■
Semestre 1	■

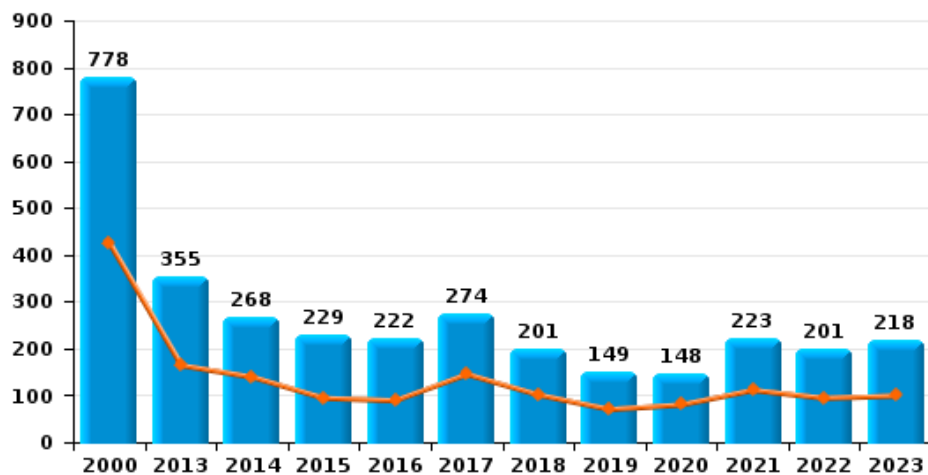
Vol de vélomoteur



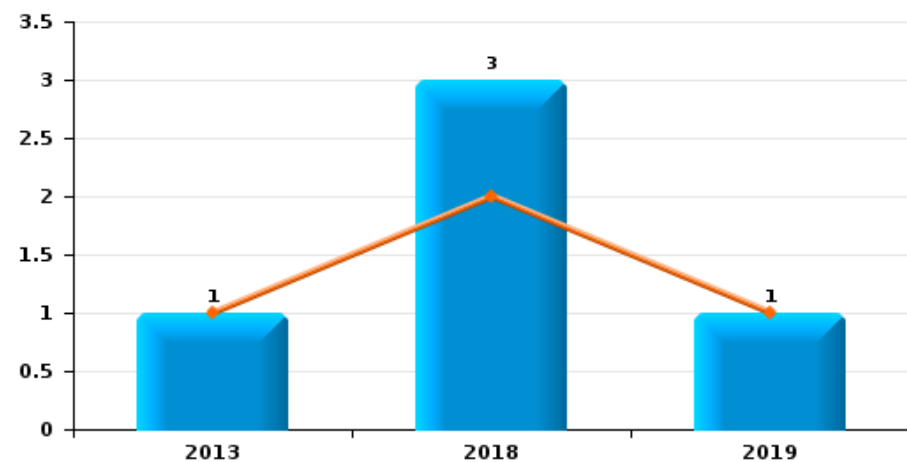
Vol de vélo



Vol dans ou sur un véhicule



Sacjacking dans une voiture

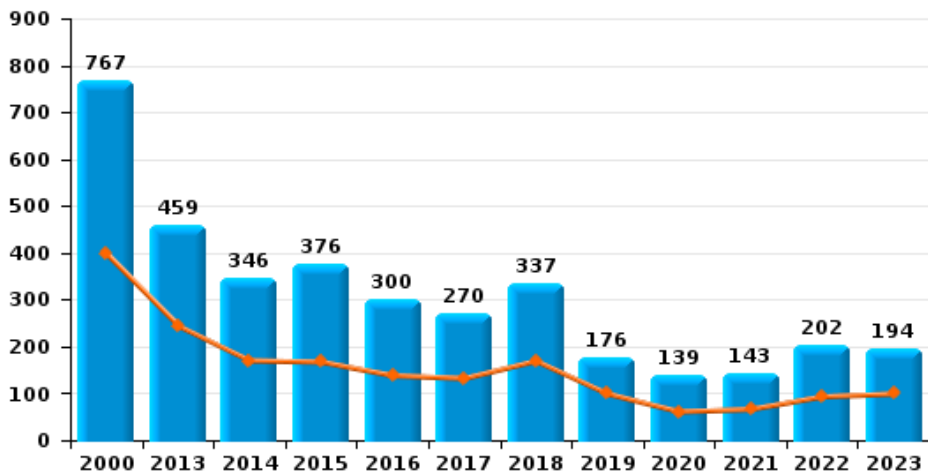




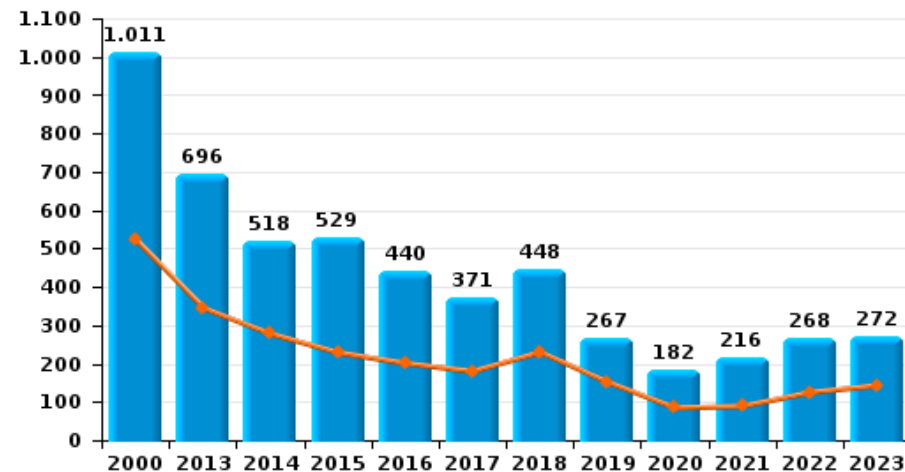
Mechelen

Année	■
Semestre 1	■

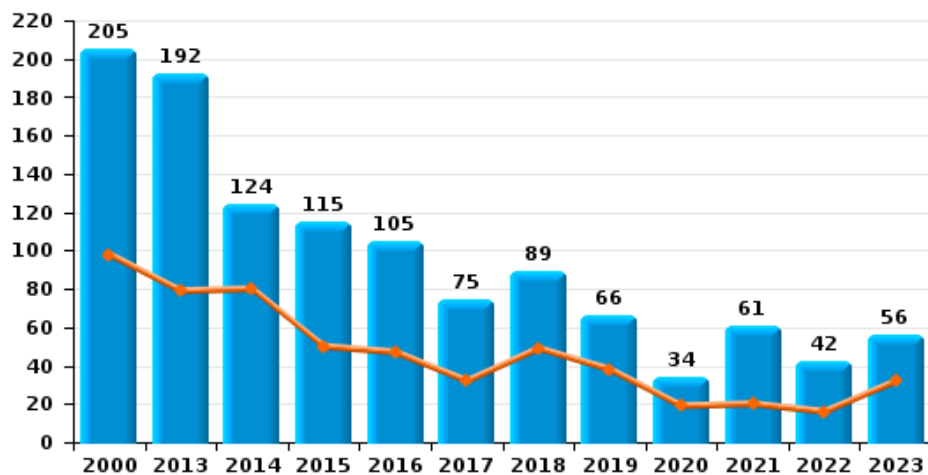
Cambriolage dans habitation



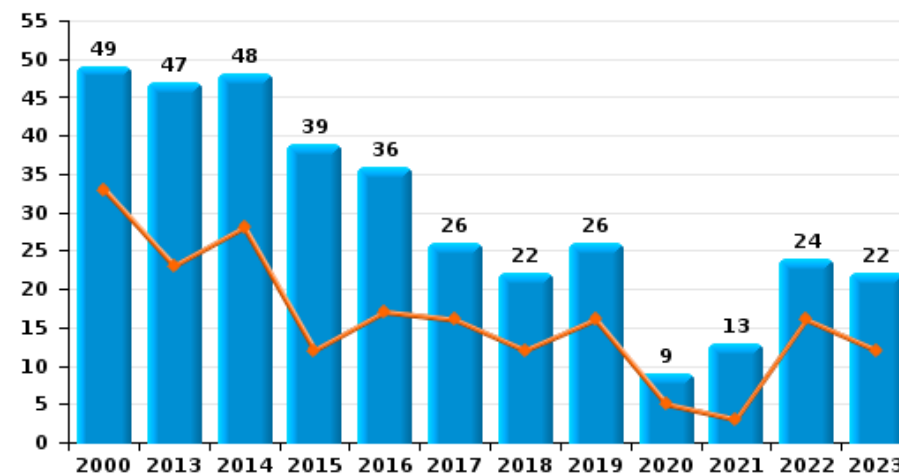
Cambriolage dans bâtiment (total)



Cambriolage ds entreprise ou commerce



Cambriolage ds service public ou bâtiment administratif

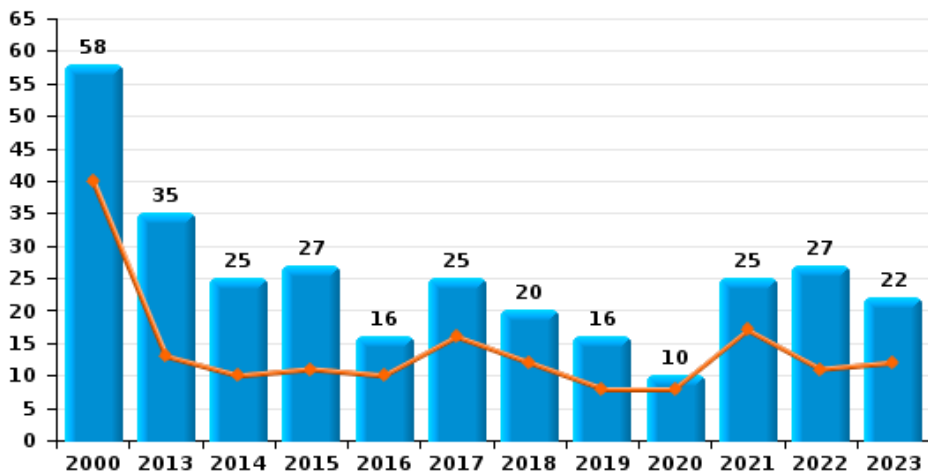




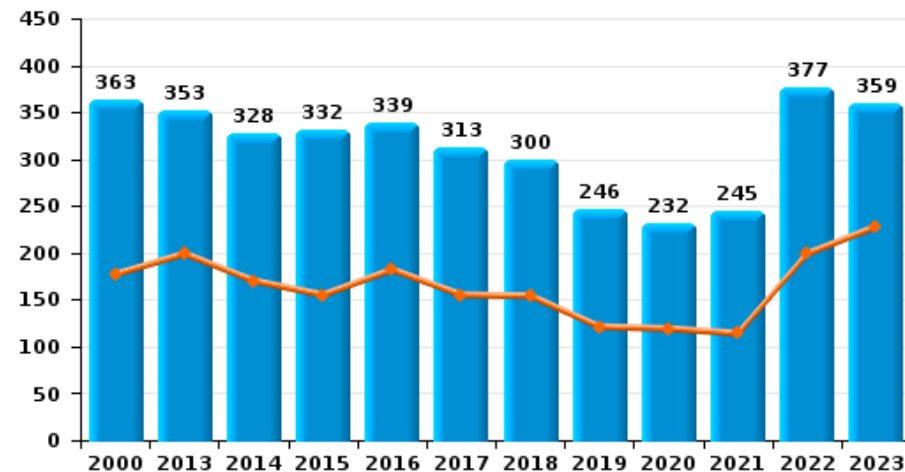
Mechelen

Année	■
Semestre 1	■

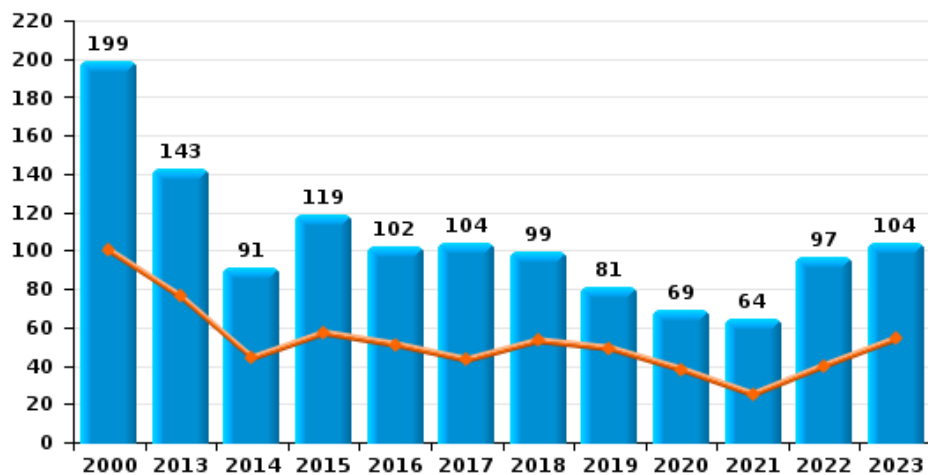
Vol à main armée



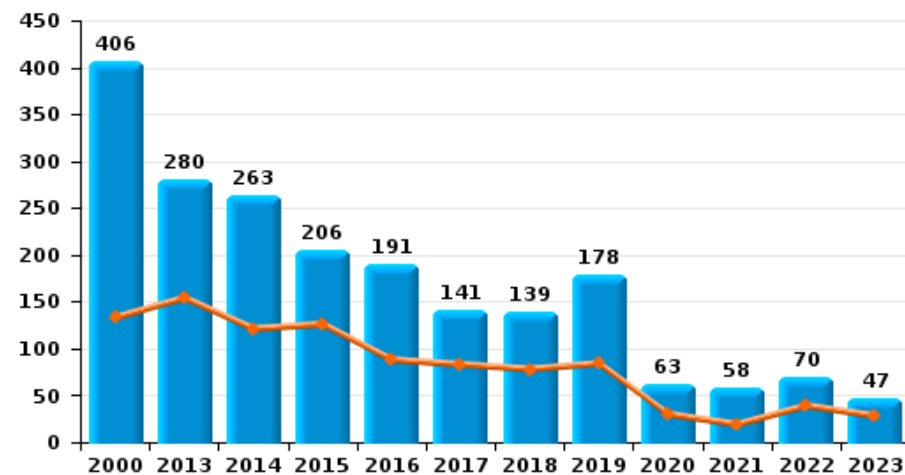
Vol à l'étalage



Vol avec violence sans arme

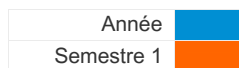


Vol à la tire

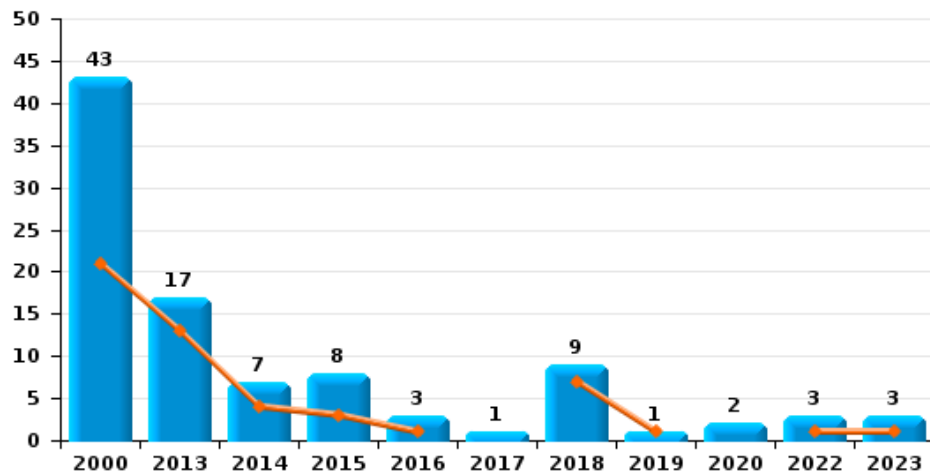




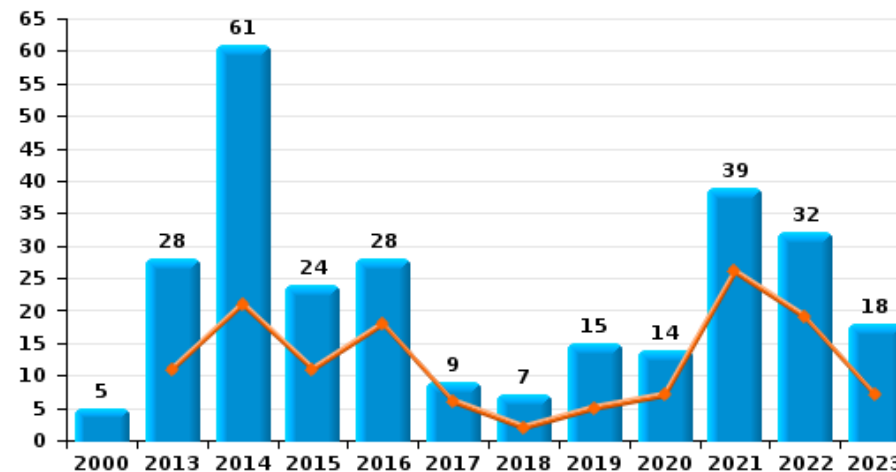
Mechelen



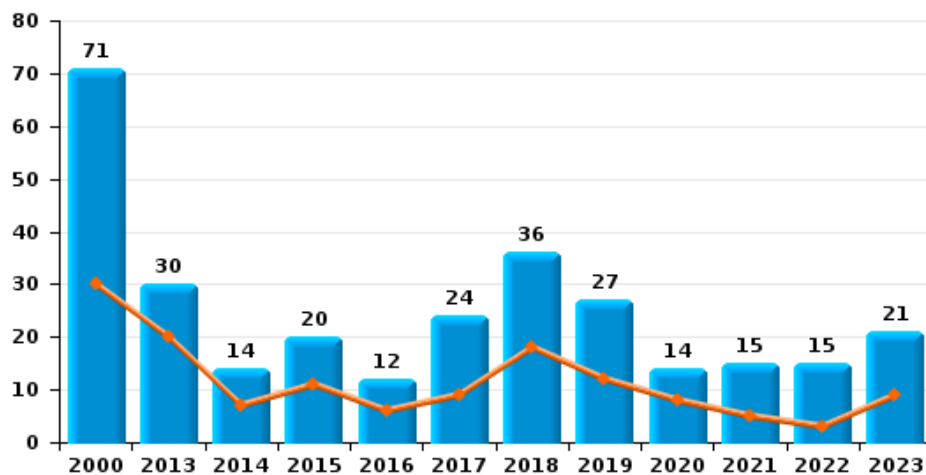
Arrachage de sac à main



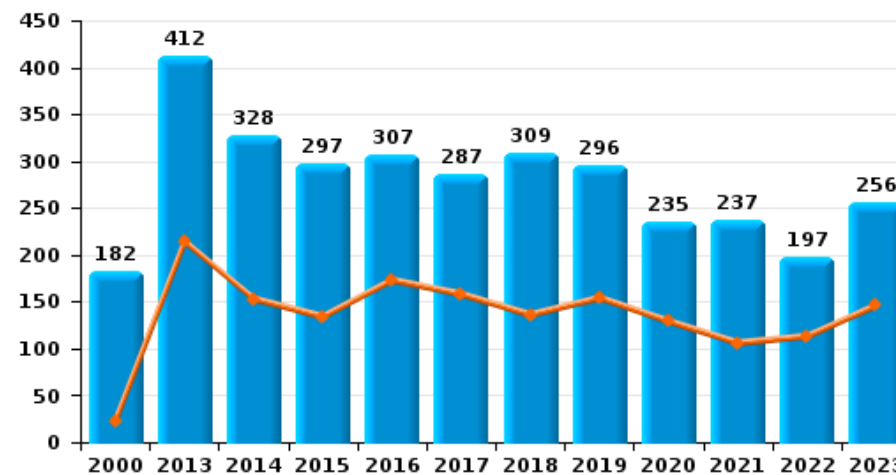
Graffiti



Vol à l'arraché



Dégradation de voiture





Mechelen

FC Vol moyen de transport

		2000	2013	2014	2015	2016	2017	2018	2019	2020	2021	2022	2023
Vol de voiture	Sem 1	104	19	16	16	14	7	11	13	7	11	8	15
	Sem 2	94	24	20	16	19	18	17	10	8	8	8	5
	Total	198	43	36	32	33	25	28	23	15	19	16	20
Vol de moto	Sem 1	17	4	1	2	6	7	5	1	2	4	4	2
	Sem 2	10	5	4	1	7	2	7	3	1	3	4	3
	Total	27	9	5	3	13	9	12	4	3	7	8	5
Carjacking	Sem 1	3	1	3	1	1					2	2	
	Sem 2	2	4				1	1					
	Total	5	5	3	1	1	1	1			2	2	
Homejacking	Sem 1	1							1				
	Sem 2	2				1	1						
	Total	3				1	1		1				
Vol dans les garages	Sem 1	2	1		1	1		3				1	
	Sem 2	4	2	1	1		1	2					
	Total	6	3	1	2	1	1	5				1	
Vol de vélomoteur	Sem 1	122	16	4	11	15	34	11	8	7	6	22	18
	Sem 2	53	17	19	29	18	38	13	3	15	12	9	19
	Total	175	33	23	40	33	72	24	11	22	18	31	37
Vol de vélo	Sem 1	520	281	267	242	374	381	269	266	248	248	299	315
	Sem 2	517	369	289	399	496	355	294	280	313	436	417	304
	Total	1.037	650	556	641	870	736	563	546	561	684	716	619



FC Cambriolage

		2000	2013	2014	2015	2016	2017	2018	2019	2020	2021	2022	2023
Cambriolage dans habitation	Sem 1	398	245	171	168	139	133	170	100	62	67	94	100
	Sem 2	369	214	175	208	161	137	167	76	77	76	108	94
Total		767	459	346	376	300	270	337	176	139	143	202	194
Cambriolage ds entreprise ou commerce	Sem 1	98	79	80	50	47	32	49	38	19	20	16	32
	Sem 2	107	113	44	65	58	43	40	28	15	41	26	24
Total		205	192	124	115	105	75	89	66	34	61	42	56
Cambriolage ds service public ou bâtiment administ	Sem 1	33	23	28	12	17	16	12	16	5	3	16	12
	Sem 2	16	24	20	27	19	10	10	10	4	10	8	10
Total		49	47	48	39	36	26	22	26	9	13	24	22
Vol au béliier	Sem 1			1									
	Sem 2	1							1				
Total		1		1					1				
Cambriolage dans bâtiment (total)	Sem 1	523	346	279	230	202	181	231	153	86	90	126	144
	Sem 2	488	350	239	299	238	190	217	114	96	126	142	128
Total		1.011	696	518	529	440	371	448	267	182	216	268	272



FC Vol autre

		2000	2013	2014	2015	2016	2017	2018	2019	2020	2021	2022	2023
Vol à main armée	Sem 1	40	13	10	11	10	16	12	8	8	17	11	12
	Sem 2	18	22	15	16	6	9	8	8	2	8	16	10
	Total	58	35	25	27	16	25	20	16	10	25	27	22
Vol avec violence sans arme	Sem 1	100	76	44	57	51	43	53	49	38	25	40	54
	Sem 2	99	67	47	62	51	61	46	32	31	39	57	50
	Total	199	143	91	119	102	104	99	81	69	64	97	104
Vol dans ou sur un véhicule	Sem 1	425	165	140	95	90	146	102	71	81	112	95	100
	Sem 2	353	190	128	134	132	128	99	78	67	111	106	118
	Total	778	355	268	229	222	274	201	149	148	223	201	218
Sacjacking dans une voiture	Sem 1		1					2	1				
	Sem 2							1					
	Total		1					3	1				
Vol d'armes et explosifs	Sem 1	4	7	3	5	3	4	1	1	6	4	1	2
	Sem 2	7	3	3	5	1	3	6	4	1	1	1	1
	Total	11	10	6	10	4	7	7	5	7	5	2	3
Steaming	Sem 1			1	2	1				1		1	
	Sem 2		4			1	2	1					
	Total		4	1	2	2	2	1		1		1	
Arrachage de sac à main	Sem 1	21	13	4	3	1		7	1			1	1
	Sem 2	22	4	3	5	2	1	2		2		2	2
	Total	43	17	7	8	3	1	9	1	2		3	3
Vol à l'arraché	Sem 1	30	20	7	11	6	9	18	12	8	5	3	9
	Sem 2	41	10	7	9	6	15	18	15	6	10	12	12
	Total	71	30	14	20	12	24	36	27	14	15	15	21



FC Vol autre

		2000	2013	2014	2015	2016	2017	2018	2019	2020	2021	2022	2023
Vol à la tire	Sem 1	133	154	121	126	88	83	78	84	30	19	39	28
	Sem 2	273	126	142	80	103	58	61	94	33	39	31	19
	Total	406	280	263	206	191	141	139	178	63	58	70	47
Vol à l'étalage	Sem 1	177	199	170	155	182	155	154	121	119	114	199	228
	Sem 2	186	154	158	177	157	158	146	125	113	131	178	131
	Total	363	353	328	332	339	313	300	246	232	245	377	359
Vol par ruse	Sem 1	18	48	31	29	16	33	20	18	19	16	17	19
	Sem 2	30	48	26	24	38	37	20	30	25	26	16	14
	Total	48	96	57	53	54	70	40	48	44	42	33	33
Vol de métaux	Sem 1	4	11	8	11	5	5	9	6	3	7	6	7
	Sem 2	4	14	4	5	1	1	1	3	1	10	5	4
	Total	8	25	12	16	6	6	10	9	4	17	11	11
Vol sur les chantiers	Sem 1	17	12	20	13	11	5	16	12	10	17	9	17
	Sem 2	25	15	10	6	10	8	8	12	4	13	12	9
	Total	42	27	30	19	21	13	24	24	14	30	21	26
Home-invasion	Sem 1		1	3	1	1	1	2			1		1
	Sem 2			1	1	2	1					2	1
	Total		1	4	2	3	2	2			1	2	2
Vol d'animaux	Sem 1	2	1	1	4	2	1	1		1		2	
	Sem 2	3	1		2		5	1	1				
	Total	5	2	1	6	2	6	2	1	1		2	
Vol de cargaison	Sem 1		5	3	3	2	1	1	2	2	3	2	2
	Sem 2		2	2	4	2	1		1		2	3	2
	Total		7	5	7	4	2	1	3	2	5	5	4



Criminalité ICT

		2000	2013	2014	2015	2016	2017	2018	2019	2020	2021	2022	2023
Fraude de cartes de paiements	Sem 1	7	23	26	18	33	27	15	16	18	19	47	41
	Sem 2	7	27	10	33	32	13	19	51	20	40	53	36
Total		14	50	36	51	65	40	34	67	38	59	100	77
Phishing	Sem 1			2	2		1	15	3	28	45	62	18
	Sem 2		5		1		1	11	10	32	47	42	18
Total			5	2	3		2	26	13	60	92	104	36
Ransomware	Sem 1							3	1		2		1
	Sem 2						1	1	1		1	1	
Total							1	4	2		3	1	1
Shouldersurfing	Sem 1			12	1		1	1	1	2	1	3	
	Sem 2		3	2	1			1	2		1	2	
Total			3	14	2		1	2	3	2	2	5	
Skimming	Sem 1			1	3	2	1	1		2		2	
	Sem 2		2	2	1	1				3	1	2	
Total			2	3	4	3	1	1		5	1	4	



FC Autre

		2000	2013	2014	2015	2016	2017	2018	2019	2020	2021	2022	2023
Violence contre les métiers d'intérêt général	Sem 1	7	17	15	14	17	15	11	10	7	16	13	19
	Sem 2	6	18	17	9	7	11	10	12	10	10	20	11
Total		13	35	32	23	24	26	21	22	17	26	33	30
Viol collectif	Sem 1	1	1			2	2		1	2	4	1	
	Sem 2			1	2		2	1	2	2	2	1	
Total		1	1	1	2	2	4	1	3	4	6	2	
Graffiti	Sem 1		11	21	11	18	6	2	5	7	26	19	7
	Sem 2	5	17	40	13	10	3	5	10	7	13	13	11
Total		5	28	61	24	28	9	7	15	14	39	32	18
Dégradation de voiture	Sem 1	23	214	153	134	173	158	136	154	129	106	113	146
	Sem 2	159	198	175	163	134	129	173	142	106	131	84	110
Total		182	412	328	297	307	287	309	296	235	237	197	256
Rixe au couteau	Sem 1	4	4	3	5	3	5	5	4	2	5	3	4
	Sem 2		5	2	2	6	5	4	3	6	1	4	5
Total		4	9	5	7	9	10	9	7	8	6	7	9



PH Violence intrafamiliale (VIF)

		2000	2013	2014	2015	2016	2017	2018	2019	2020	2021	2022	2023
VIF: physique, dans le couple	Sem 1	35	92	81	82	71	71	80	83	69	49	72	49
	Sem 2	32	96	85	68	47	69	80	69	70	70	65	60
Total		67	188	166	150	118	140	160	152	139	119	137	109
VIF: physique, envers des descendants	Sem 1	2	17	15	13	14	13	19	15	10	16	6	8
	Sem 2	5	7	14	7	12	11	21	11	9	12	24	12
Total		7	24	29	20	26	24	40	26	19	28	30	20
VIF: physique, envers d'autres membres	Sem 1	32	23	20	16	11	19	23	19	17	14	12	21
	Sem 2	27	21	22	15	16	31	18	15	26	24	17	12
Total		59	44	42	31	27	50	41	34	43	38	29	33
VIF: sexuelle, dans le couple	Sem 1				2						2		
	Sem 2					5		1		1			
Total					2	5		1		1	2		
VIF: sexuelle, envers des descendants	Sem 1	2	5	3	3	4	5	1		4			
	Sem 2	3	2					4	3	4	2	1	
Total		5	7	3	3	4	5	5	3	8	2	1	
VIF: sexuelle, envers d'autres membres	Sem 1		1	1									
	Sem 2						1						
Total			1	1			1						
VIF: psychique, dans le couple	Sem 1	39	68	43	33	35	45	39	50	25	33	39	34
	Sem 2	26	54	40	34	45	52	43	30	40	44	25	18
Total		65	122	83	67	80	97	82	80	65	77	64	52
VIF: psychique, envers des descendants	Sem 1		4		2	2		3	2	4	2	1	3
	Sem 2			2		2		7	2	3	4	3	3
Total			4	2	2	4		10	4	7	6	4	6



PH Violence intrafamiliale (VIF)

		2000	2013	2014	2015	2016	2017	2018	2019	2020	2021	2022	2023
VIF: psychique, envers d'autres membres	Sem 1		3	3	5	4	1	4	1	1	1	2	1
	Sem 2	1	5	2	1	1	5	1	4	5	1	3	1
Total		1	8	5	6	5	6	5	5	6	2	5	2
VIF: économique, dans le couple	Sem 1	1	4	6	5	5	6	2	5	1	2	4	
	Sem 2		8	8	4	3	9	8	6	4		5	2
Total		1	12	14	9	8	15	10	11	5	2	9	2
VIF: économique, envers des descendants	Sem 1	1		1					1	4	3	5	1
	Sem 2					2		1	2	2	10	4	
Total		1		1		2		2	6	13	9	9	1
VIF: économique, envers d'autres membres	Sem 1	27	12	12	14	11	5	3	7	4	4	4	2
	Sem 2	17	4	8	13	6	6	6	4	3	5	7	7
Total		44	16	20	27	17	11	9	11	7	9	11	9



PH Hormones et dopage

		2000	2013	2014	2015	2016	2017	2018	2019	2020	2021	2022	2023
Dopage humain	Sem 1	2	3	4	4	1	2		7	1		4	4
	Sem 2		1	4	3	3	1	2	6	1	3	5	
	Total	2	4	8	7	4	3	2	13	2	3	9	4
Engraissement illégal	Sem 1		1		2	2		1		1			1
	Sem 2		1		1	2		1	1				
	Total		2		3	4		2	1	1			1



PH Drogues

		2000	2013	2014	2015	2016	2017	2018	2019	2020	2021	2022	2023
Vente de cocaïne	Sem 1	1	10	9	3	13	15	20	31	11	18	32	23
	Sem 2		6	9	9	4	15	33	9	12	22	23	23
Total		1	16	18	12	17	30	53	40	23	40	55	46
Import-export de cocaïne	Sem 1						1						
	Sem 2			2	2								
Total				2	2		1						
Production de drogues synthétiques	Sem 1			2				1		2			
	Sem 2			1		1							
Total				3		1		1		2			
Import-export de drogues synthétiques	Sem 1	1					1		1				
	Sem 2				3				1				
Total		1			3		1		2				
Vente de drogues synthétiques	Sem 1	3	1	7	2	5	7	8	6	13	6	15	4
	Sem 2	2	3	1	2	4	7	7	7	4	5	7	5
Total		5	4	8	4	9	14	15	13	17	11	22	9
Production de cannabis (culture)	Sem 1	1	2	2	2	2		3	2	7	2		1
	Sem 2		2		2	3	4	1	7	5	4	3	1
Total		1	4	2	4	5	4	4	9	12	6	3	2
Import-export de cannabis en grande quantité	Sem 1						1	1					
	Sem 2												
Total							1	1					
Vente de cannabis en grande quantité	Sem 1				1		1			2	2	1	1
	Sem 2						2			2	3	1	1
Total					1		3			4	5	2	2
Import-export d'héroïne	Sem 2				1								
	Total				1								



PH Drogues

		2000	2013	2014	2015	2016	2017	2018	2019	2020	2021	2022	2023
Vente-traffic d héroïne	Sem 1	1			1	1	1	1			2		1
	Sem 2				2		3					1	
Total		1			3	1	4	1			2	1	1



PH Trafic d'armes

		2000	2013	2014	2015	2016	2017	2018	2019	2020	2021	2022	2023
Commerce et production d'arme à feu et mun.	Sem 1										1		
	Sem 2			1	1		3			1		1	
Total				1	1		3			1	1	1	
Commerce et production d'arme non à feu	Sem 1	1						1					
	Sem 2	1				2		1				1	1
Total		2				2		2				1	1



PH Traite des êtres humains

		2000	2013	2014	2015	2016	2017	2018	2019	2020	2021	2022	2023
TEH - exploitation économique	Sem 1			1	1		1	1	1	1	1	3	
	Sem 2		3	2			3	2		1	2	1	
Total			3	3	1		4	3	1	2	3	4	
TEH - exploitation sexuelle	Sem 1	1		1	2		2	1	1	3	6		2
	Sem 2		1				1	3	1		3	3	6
Total		1	1	1	2		3	4	2	3	9	3	8



PH Violence dans l'espace public

		2000	2013	2014	2015	2016	2017	2018	2019	2020	2021	2022	2023
Violence physique (transport public)	Sem 1	11	10	17	12	20	15	10	6	4	14	13	12
	Sem 2	5	15	12	8	7	10	13	12	5	8	17	16
	Total	16	25	29	20	27	25	23	18	9	22	30	28
Violence physique (voie publique)	Sem 1	109	132	136	96	126	104	114	92	86	84	85	91
	Sem 2	93	146	110	127	110	103	116	113	95	90	97	99
	Total	202	278	246	223	236	207	230	205	181	174	182	190
Violence physique (autre endroit public)	Sem 1	12	12	12	8	7	10	10	9	10	7	11	10
	Sem 2	4	12	8	5	12	10	6	11	4	8	12	1
	Total	16	24	20	13	19	20	16	20	14	15	23	11
Violence physique (endroit accessible au public)	Sem 1	47	43	58	45	28	37	48	53	25	36	40	33
	Sem 2	39	49	57	43	32	47	57	45	27	26	42	40
	Total	86	92	115	88	60	84	105	98	52	62	82	73
Violence sexuelle (transport public)	Sem 1	1	2	2	4	4	4	2	4	2	5	6	1
	Sem 2	1	3	2	3	2	1	2	2	2	5	9	1
	Total	2	5	4	7	6	5	4	6	4	10	15	2
Violence sexuelle (voie publique)	Sem 1	5	12	9	10	13	13	12	17	10	6	11	8
	Sem 2	4	8	10	14	10	24	12	8	11	12	6	7
	Total	9	20	19	24	23	37	24	25	21	18	17	15
Violence sexuelle (autre endroit public)	Sem 1	3		4	2	3	5	4	3	4	1	3	1
	Sem 2	1	1		4	4	2	5	3	4	4	3	3
	Total	4	1	4	6	7	7	9	6	8	5	6	4
Violence sexuelle (endroit accessible au public)	Sem 1	4	3	4	4	5	10	5	2	10	6	11	8
	Sem 2	2	4	1	5	5	8	8	5	5	5	7	6
	Total	6	7	5	9	10	18	13	7	15	11	18	14



PH Violence dans l'espace public

		2000	2013	2014	2015	2016	2017	2018	2019	2020	2021	2022	2023
Violence psychique (transport public)	Sem 1	12	11	7	8	9	7	7	20	8	8	16	8
	Sem 2	4	12	3	5	6	4	6	5	12	8	4	8
Total		16	23	10	13	15	11	13	25	20	16	20	16
Violence psychique (voie publique)	Sem 1	49	84	75	75	43	67	56	50	70	64	54	47
	Sem 2	68	103	66	64	70	71	63	51	68	67	51	51
Total		117	187	141	139	113	138	119	101	138	131	105	98
Violence psychique (autre endroit public)	Sem 1	16	10	7	8	11	13	9	7	7	8	10	3
	Sem 2	13	9	10	11	13	15	10	4	8	6	1	4
Total		29	19	17	19	24	28	19	11	15	14	11	7
Violence psychique (endroit accessible au public)	Sem 1	37	20	28	21	32	25	30	24	30	25	23	17
	Sem 2	31	22	31	32	23	33	28	24	29	25	20	21
Total		68	42	59	53	55	58	58	48	59	50	43	38
Vol à main armée (transport public)	Sem 1	1					1						2
	Sem 2	2	2		1	1	1		1			2	
Total		3	2		1	1	2		1			2	2
Vol à main armée (voie publique)	Sem 1	11	9	5	6	3	5	3	1	3	11	4	1
	Sem 2	9	9	6	5	2	1	2	3	2	2	6	4
Total		20	18	11	11	5	6	5	4	5	13	10	5
Vol à main armée (autre endroit public)	Sem 1	4					1					1	
Total		4					1					1	
Vol à main armée (endroit accessible au public)	Sem 1	9	1	3	2	6	8	7	6	4	4	2	3
	Sem 2	3	8	5	9		2	5	4		4	2	4
Total		12	9	8	11	6	10	12	10	4	8	4	7
Vol avec violence sans arme (transport public)	Sem 1	3	3	4	4	2	3	3		3	1		1
	Sem 2	2	2	2	5	7	1	3	2	2	1	2	2
Total		5	5	6	9	9	4	6	2	5	2	2	3



PH Violence dans l'espace public

		2000	2013	2014	2015	2016	2017	2018	2019	2020	2021	2022	2023
Vol avec violence sans arme (voie publique)	Sem 1	62	36	22	28	20	24	23	11	7	4	18	16
	Sem 2	64	35	20	21	17	21	18	8	10	19	24	20
Total		126	71	42	49	37	45	41	19	17	23	42	36
Vol avec violence sans arme (autre endroit public)	Sem 1	2			1	4			2	4	3	1	2
	Sem 2	5	1	1		1	5	1	1		1		1
Total		7	1	1	1	5	5	1	3	4	4	1	3
Vol avec violence sans arme (endr. acces. au pub.)	Sem 1	11	26	8	4	11	7	9	18	11	3	2	10
	Sem 2	16	16	9	19	9	13	6	5	6	8	9	7
Total		27	42	17	23	20	20	15	23	17	11	11	17



PH Autre

		2000	2013	2014	2015	2016	2017	2018	2019	2020	2021	2022	2023
Faux policiers	Sem 1		1	3	1					2	1		
	Sem 2					1							3
Total			1	3	1	1				2	1		3
Terrorisme, extrémisme et radicalisme	Sem 1			23	2	4	1	3	1	2	5		5
	Sem 2			4	5	4	3	5	2	2	3	2	2
Total				27	7	8	4	8	3	4	8	2	7
Cyberharcèlement	Sem 1	1	41	48	36	26	26	45	24	21	36	31	32
	Sem 2	9	55	29	25	23	45	34	23	33	35	28	25
Total		10	96	77	61	49	71	79	47	54	71	59	57
Fraude à l'identité	Sem 1	8	57	54	50	61	43	57	55	47	51	45	38
	Sem 2	11	58	52	60	38	51	35	55	52	34	28	25
Total		19	115	106	110	99	94	92	110	99	85	73	63



Mechelen

2022

FC Vol moyen de transport

	Jan	Fév	Mar	Avr	Mai	Juin	Juil	Août	Sep	Oct	Nov	Déc	Total
Vol de voiture	1		2	2	1	2		2	1		2	3	16
Vol de moto	1		2			1	1	1	1	1			8
Carjacking			1		1								2
Vol dans les garages	1												1
Vol de vélomoteur	4	1	5	5	5	2	2	2	2		1	2	31
Vol de vélo	34	33	52	69	60	51	68	85	75	67	79	43	716

FC Cambriolage

	Jan	Fév	Mar	Avr	Mai	Juin	Juil	Août	Sep	Oct	Nov	Déc	Total
Cambriolage dans habitation	12	14	24	19	10	15	8	16	36	6	11	31	202
Cambriolage ds entreprise ou commerce	4	2	2	4	2	2	5	3	4	3	9	2	42
Cambriolage ds service public ou bâtiment administ	5	1	6		3	1	1	2	1	2	1	1	24
Cambriolage dans bâtiment (total)	21	17	32	23	15	18	14	21	41	11	21	34	268



FC Vol autre

	Jan	Fév	Mar	Avr	Mai	Juin	Juil	Août	Sep	Oct	Nov	Déc	Total
Vol à main armée	1	2	1	2	2	3	5	2	2	2	1	4	27
Vol avec violence sans arme	2	2	9	7	13	7	6	10	11	7	9	14	97
Vol dans ou sur un véhicule	8	15	16	14	26	16	23	18	8	19	20	18	201
Vol d'armes et explosifs			1									1	2
Steaming				1									1
Arrachage de sac à main					1			1				1	3
Vol à l'arraché		1		1	1			4	1	1	2	4	15
Vol à la tire	6	6	11	3	8	5	7	8	6	4	3	3	70
Vol à l'étalage	28	44	24	34	39	30	23	34	30	33	36	22	377
Vol par ruse		1	4	7	2	3	5	4	1	2	3	1	33
Vol de métaux	1	1	1	1		2	2		3				11
Vol sur les chantiers			1	3	2	3	7	2	2		1		21
Home-invasion										1		1	2
Vol d'animaux				1	1								2
Vol de cargaison	1			1			1			1	1		5

Criminalité ICT

	Jan	Fév	Mar	Avr	Mai	Juin	Juil	Août	Sep	Oct	Nov	Déc	Total
Fraude de cartes de paiements	2	6	7	9	10	13	10	7	11	7	13	5	100
Phishing	12	7	12	9	16	6	9	9	13	6	2	3	104
Ransomware												1	1
Shouldersurfing				1		2			1	1			5
Skimming			1	1							2		4



FC Autre

	Jan	Fév	Mar	Avr	Mai	Juin	Juil	Août	Sep	Oct	Nov	Déc	Total
Violence contre les métiers d'intérêt général	3		1	4	1	4	3	7	3	3	4		33
Viol collectif					1			1					2
Graffiti	6	2	1	3	3	4	5	4	2		1	1	32
Dégradation de voiture	24	12	12	17	27	21	16	14	17	14	12	11	197
Rixe au couteau		1				2	2		1		1		7

PH Violence intrafamiliale (VIF)

	Jan	Fév	Mar	Avr	Mai	Juin	Juil	Août	Sep	Oct	Nov	Déc	Total
VIF: physique, dans le couple	13	7	11	11	18	12	8	12	14	8	15	8	137
VIF: physique, envers des descendants	3		1	1		1	4	2	4	4	6	4	30
VIF: physique, envers d'autres membres	1	2	2	2	3	2	8		2	2	3	2	29
VIF: sexuelle, envers des descendants							1						1
VIF: psychique, dans le couple	9	6	5	5	9	5	2	5	5	2	3	8	64
VIF: psychique, envers des descendants			1							1		2	4
VIF: psychique, envers d'autres membres			1	1			1					2	5
VIF: économique, dans le couple		2			1	1	1		2	1	1		9
VIF: économique, envers des descendants	1	2	1			1		1	1		1	1	9
VIF: économique, envers d'autres membres		1		2		1	1	1	1	3		1	11

PH Hormones et dopage

	Fév	Mai	Juin	Août	Sep	Oct	Nov	Déc	Total
Dopage humain	1	2	1	1	1	1	1	1	9



PH Drogues

	Jan	Fév	Mar	Avr	Mai	Juin	Juil	Août	Sep	Oct	Nov	Déc	Total
Vente de cocaïne	3	6	4	5	9	5	5	6	8	1	2	1	55
Vente de drogues synthétiques		2	2	7	3	1		1	2	2		2	22
Production de cannabis (culture)										1	2		3
Vente de cannabis en grande quantité		1									1		2
Vente-traffic d'héroïne									1				1

PH Trafic d'armes

	Juil	Total
Commerce et production d'arme à feu et mun.	1	1
Commerce et production d'arme non à feu	1	1

PH Traite des êtres humains

	Fév	Avr	Mai	Juil	Oct	Nov	Déc	Total
TEH - exploitation économique	1	1	1				1	4
TEH - exploitation sexuelle				1	1	1		3



PH Violence dans l'espace public

	Jan	Fév	Mar	Avr	Mai	Juin	Juil	Août	Sep	Oct	Nov	Déc	Total
Violence physique (transport public)	3		4	2	3	1	2	4	5	3	2	1	30
Violence physique (voie publique)	10	12	15	13	17	18	16	20	14	16	15	16	182
Violence physique (autre endroit public)		1	2	2	3	3	1	4	3		3	1	23
Violence physique (endroit accessible au public)	3	5	5	12	5	10	4	9	8	6	5	10	82
Violence sexuelle (transport public)	2	1	1	1	1		2	1	1	1	2	2	15
Violence sexuelle (voie publique)	1	1	1	3	2	3		2		2	1	1	17
Violence sexuelle (autre endroit public)	1				2			1		2			6
Violence sexuelle (endroit accessible au public)	3		2	1	3	2	3		1	1	2		18
Violence psychique (transport public)	3	5	1	2	2	3	1		2		1		20
Violence psychique (voie publique)	10	8	9	13	11	3	5	9	10	10	7	10	105
Violence psychique (autre endroit public)		3	1	1	4	1		1					11
Violence psychique (endroit accessible au public)	3	4	2	4	7	3	5	3		6	3	3	43
Vol à main armée (transport public)									2				2
Vol à main armée (voie publique)		2		2			1	1		2	1	1	10
Vol à main armée (autre endroit public)						1							1
Vol à main armée (endroit accessible au public)			1			1	2						4
Vol avec violence sans arme (transport public)								1				1	2
Vol avec violence sans arme (voie publique)	1	1	4	3	5	4		6	2	3	6	7	42
Vol avec violence sans arme (autre endroit public)					1								1
Vol avec violence sans arme (endr. acces. au pub.)					2		3	2	2			2	11

PH Autre

	Jan	Fév	Mar	Avr	Mai	Juin	Juil	Août	Sep	Oct	Nov	Déc	Total
Terrorisme, extrémisme et radicalisme										1	1		2
Cyberharcèlement	6	7	5	5	5	3	3	9	5	5	3	3	59
Fraude à l'identité	7	13	4	7	7	7	6	3	6	6	3	4	73



2023

FC Vol moyen de transport

	Jan	Fév	Mar	Avr	Mai	Juin	Juil	Août	Sep	Oct	Nov	Déc	Total
Vol de voiture	2		1	6	2	4			1	4			20
Vol de moto		1	1						2			1	5
Vol de vélomoteur	4	1	6	1	1	5	7	1	3	3	2	3	37
Vol de vélo	44	48	48	37	75	63	59	59	54	53	38	41	619

FC Cambriolage

	Jan	Fév	Mar	Avr	Mai	Juin	Juil	Août	Sep	Oct	Nov	Déc	Total
Cambriolage dans habitation	33	8	13	17	11	18	18	15	13	18	17	13	194
Cambriolage ds entreprise ou commerce	11	10	4	2	2	3	12	1	4	2	2	3	56
Cambriolage ds service public ou bâtiment administ	2	2	1	3	2	2	2		2	3	3		22
Cambriolage dans bâtiment (total)	46	20	18	22	15	23	32	16	19	23	22	16	272



FC Vol autre

	Jan	Fév	Mar	Avr	Mai	Juin	Juil	Août	Sep	Oct	Nov	Déc	Total
Vol à main armée	2	1	1	1	5	2	3	1	4			2	22
Vol avec violence sans arme	8	9	10	8	7	12	8	7	11	7	6	11	104
Vol dans ou sur un véhicule	17	19	9	9	17	29	17	13	16	32	21	19	218
Vol d'armes et explosifs	1				1		1						3
Arrachage de sac à main						1				1		1	3
Vol à l'arraché			3	1	1	4	3	2	1	2	1	3	21
Vol à la tire	6	6	2	2	4	8	8		2	5	2	2	47
Vol à l'étalage	31	36	63	29	36	33	13	28	25	29	15	21	359
Vol par ruse	3	5	5	2	4		2	2	3	3	4		33
Vol de métaux		2	1	1	1	2	4						11
Vol sur les chantiers	2	4	5	1	2	3	1	1	4	1	1	1	26
Home-invasion			1								1		2
Vol de cargaison	1			1			2						4

Criminalité ICT

	Jan	Fév	Mar	Avr	Mai	Juin	Juil	Août	Sep	Oct	Nov	Déc	Total
Fraude de cartes de paiements	5	8	8	15	2	3	7	2	6	7	10	4	77
Phishing	2	6	4	2	3	1	2	2	7	3	2	2	36
Ransomware						1							1

FC Autre

	Jan	Fév	Mar	Avr	Mai	Juin	Juil	Août	Sep	Oct	Nov	Déc	Total
Violence contre les métiers d'intérêt général		7	2	3	4	3	3		3	2	1	2	30
Graffiti	1	3		2	1				4	4	2	1	18
Dégradation de voiture	17	27	22	21	26	33	9	23	20	19	21	18	256
Rixe au couteau		1			2	1	1	1	1	2			9



PH Violence intrafamiliale (VIF)

	Jan	Fév	Mar	Avr	Mai	Juin	Juil	Août	Sep	Oct	Nov	Déc	Total
VIF: physique, dans le couple	8	8	10	5	10	8	9	13	12	12	8	6	109
VIF: physique, envers des descendants	2		1	3	1	1	4		2	1	3	2	20
VIF: physique, envers d'autres membres	5	3	3	3	2	5	1	4	2	1	1	3	33
VIF: psychique, dans le couple	7	7	6	5	6	3	2	2	2	1	1	10	52
VIF: psychique, envers des descendants	2					1		1	1	1			6
VIF: psychique, envers d'autres membres		1							1				2
VIF: économique, dans le couple											1	1	2
VIF: économique, envers des descendants		1											1
VIF: économique, envers d'autres membres	1	1						1		2	2	2	9

PH Hormones et dopage

	Fév	Avr	Mai	Juin	Total
Dopage humain	2	1	1		4
Engraissement illégal				1	1

PH Drogues

	Jan	Fév	Mar	Avr	Mai	Juin	Juil	Août	Sep	Oct	Nov	Déc	Total
Vente de cocaïne	4	2	6	5	4	2	9	2	4	2	1	5	46
Vente de drogues synthétiques		2			1	1		4	1				9
Production de cannabis (culture)	1						1						2
Vente de cannabis en grande quantité			1					1					2
Vente-traffic d'héroïne					1								1

PH Trafic d'armes

	Nov	Total
Commerce et production d'arme non à feu	1	1



PH Traite des êtres humains

	Jan	Juin	Juil	Oct	Nov	Total
TEH - exploitation sexuelle	1	1	1	3	2	8

PH Violence dans l'espace public

	Jan	Fév	Mar	Avr	Mai	Juin	Juil	Août	Sep	Oct	Nov	Déc	Total
Violence physique (transport public)		4	1	3	2	2	2	1	4	5	3	1	28
Violence physique (voie publique)	16	15	13	11	13	23	18	25	15	15	9	17	190
Violence physique (autre endroit public)	3	1	2		3	1		1					11
Violence physique (endroit accessible au public)	8	5	4	5	4	7	7	8	7	4	6	8	73
Violence sexuelle (transport public)	1											1	2
Violence sexuelle (voie publique)	1	1	1	1		4		2	4	1			15
Violence sexuelle (autre endroit public)						1	1	1		1			4
Violence sexuelle (endroit accessible au public)		1	2	3	1	1	1	1	1	1	2		14
Violence psychique (transport public)	2	3	1		1	1	2	1	1	1	1	2	16
Violence psychique (voie publique)	3	9	12	4	14	5	7	6	11	8	11	8	98
Violence psychique (autre endroit public)		1	1			1	1	1	1		1		7
Violence psychique (endroit accessible au public)	4	4	3	4		2	4	4	5	3	4	1	38
Vol à main armée (transport public)		1		1									2
Vol à main armée (voie publique)						1	2		2				5
Vol à main armée (endroit accessible au public)					3		1	1	1			1	7
Vol avec violence sans arme (transport public)			1									2	3
Vol avec violence sans arme (voie publique)	3		1	3	4	5	4	2	5	2	2	5	36
Vol avec violence sans arme (autre endroit public)		1				1				1			3
Vol avec violence sans arme (endr. acces. au pub.)	2	1	3		2	2	3		3	1			17



PH Autre

	Jan	Fév	Mar	Avr	Mai	Juin	Juil	Août	Sep	Oct	Nov	Déc	Total
Faux policiers											2	1	3
Terrorisme, extrémisme et radicalisme	1	2	1	1						2			7
Cyberharcèlement	3	3	7	6	8	5	2	3	5	9	3	3	57
Fraude à l'identité	7	2	10	6	6	7	5	3	7	6	3	1	63

STATISTIQUES POLICIERES DE CRIMINALITE

LIEU DE PERPETRATION: COMMUNE

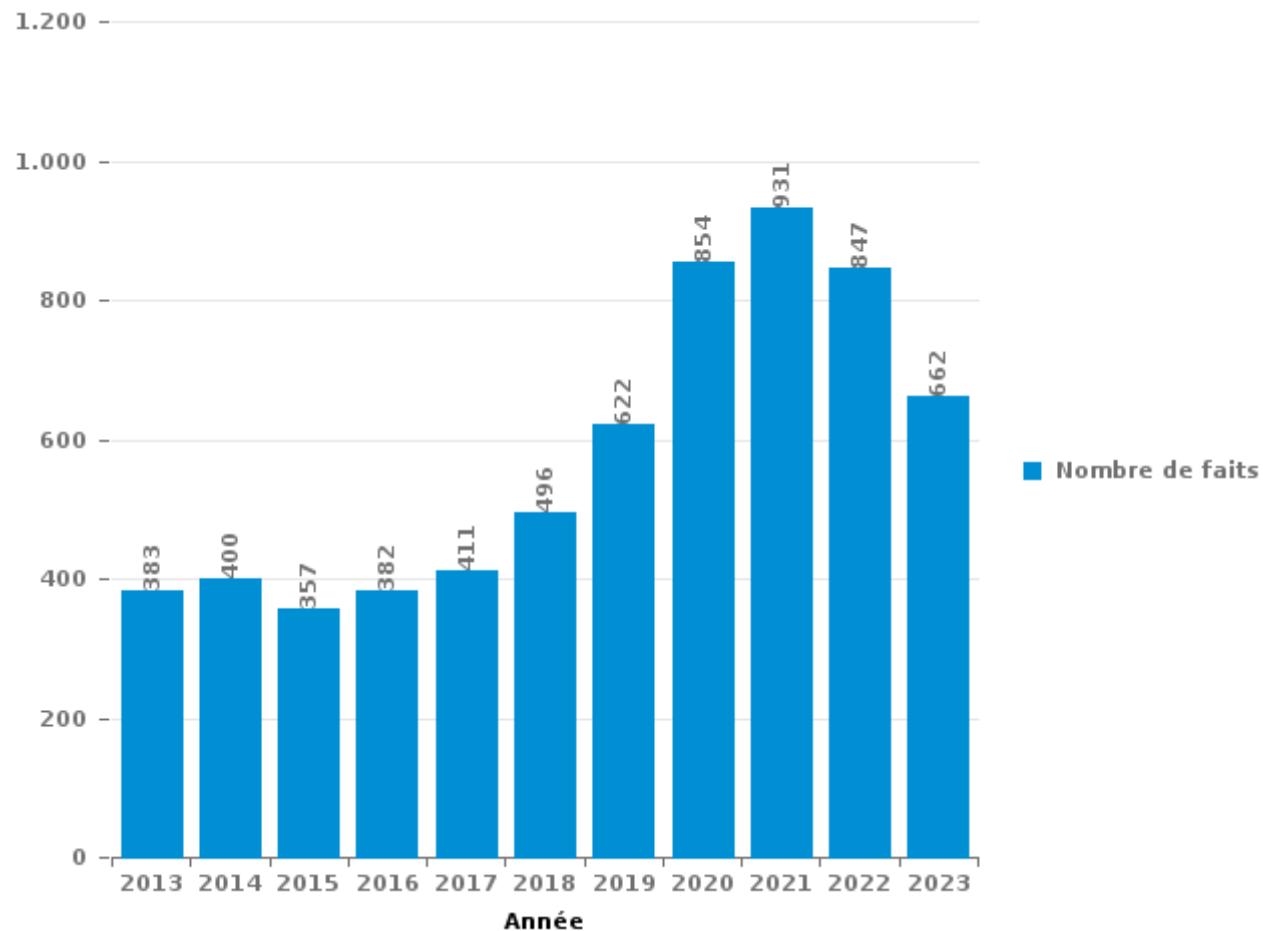
Mechelen

PARTIE III : ICT



Mechelen

Nombre total de délits avec un élément ICT/online, depuis 2013





Criminalité ICT/online au sens strict

Infractions (exhaustif)

	2013	2014	2015	2016	2017	2018	2019	2020	2021	2022	2023
Code pénal social: Infr. contre foi publique en droit pénal social: Faux en informatique						1					2
Criminalité informatique: Faux en informatique:	3	1	1	5	1	4	4	9	9	12	16
Criminalité informatique: Fraude informatique:	100	109	86	142	126	110	196	376	478	516	344
Criminalité informatique: Hacking:	16	25	23	24	23	55	50	38	31	35	23
Criminalité informatique: Sabotage:	58	22	12	6	4	4	1	2	5	3	1
Infr. contre autres valeurs morales et sentiments: Violation de communication par particulier:	1	1	2	1			1			1	
Infr. contre l'autorité publique: Refus de coopération (informatique et télécom):			1		1			3	7	6	5
Total:	178	158	125	178	155	174	252	428	530	573	391

Figures criminelles (à considérer spécifiquement – ne pas additionner avec d'autres éléments – risque de double comptage!)

	2013	2014	2015	2016	2017	2018	2019	2020	2021	2022	2023
Fraude de cartes de paiements	50	36	51	65	40	34	67	38	59	100	77
Phishing	5	2	3		2	26	13	60	92	104	36
Ransomware					1	4	2		3	1	1
Shouldersurfing	3	14	2		1	2	3	2	2	5	
Skimming	2	3	4	3	1	1		5	1	4	



Criminalité ICT/online au sens large

Infractions (uniquement si code-fait existe)

	2013	2014	2015	2016	2017	2018	2019	2020	2021	2022	2023
Fraude: Escroquerie: Fraude par internet	143	124	162	123	151	181	325	383	302	187	156
Infr. contre autres valeurs morales et sentiments: Cyberlokkig (leurre de mineur par ICT):					1	1	1	1	2		10
Infr. contre la Sécurité de l'Etat: Terrorisme: Diffuser un message qui incite au terrorisme					1	1	1		1		1
Infr. contre les moeurs: Grooming (contact par ICT avec mineur < 16 ans):			1	5	1	3	1	4	1		
Infr. contre les moeurs: Incitation à la débauche: Publicité par ICT pour débauche			1	1							
Infr. contre les moeurs: Pornographie infantine: Accès pornographie infantine via technologie					4			2	2	1	
Infr. contre les moeurs: Voyeurisme: Diffusion enregistrement nudité ou intimité				2	4	2		8	7	4	
Total:	143	124	164	131	162	188	328	398	315	192	167

Figures criminelles (à considérer spécifiquement – ne pas additionner avec d'autres éléments – risque de double comptage!)

	2013	2014	2015	2016	2017	2018	2019	2020	2021	2022	2023
Cyberharcèlement	96	77	61	49	71	79	47	54	71	59	57

STATISTIQUES POLICIERES DE CRIMINALITE

LIEU DE PERPETRATION: COMMUNE

Mechelen

PARTIE IV : DESTINATION LIEU



Mechelen

Vol et extorsion

	2000	2013	2014	2015	2016	2017	2018	2019	2020	2021	2022	2023
Voie publique	1.566	877	764	806	821	869	636	588	500	664	732	636
Magasin	846	602	574	514	494	438	418	388	282	309	455	418
Habitation: maison	686	408	318	302	242	217	253	163	136	138	165	169
Habitation: appartement	169	189	134	138	125	150	151	112	97	96	97	81
Parking	363	146	128	111	134	128	85	80	74	82	91	68
Horeca	209	237	148	159	126	104	110	89	41	54	93	69
Station de bus / métro et gare de chemin de fer	66	137	111	109	133	115	99	103	95	110	133	148
Emplacement de vélo	191	80	57	53	123	95	75	95	84	144	179	133
Inconnue	244	114	91	94	91	79	74	84	67	67	96	116
Institution d'enseignement	184	121	74	67	81	54	43	50	21	37	71	44
Entreprise	143	88	72	52	48	47	68	34	29	35	44	43
Habitation: garage	169	72	43	68	104	45	30	33	24	33	31	39
Habitation: non précisée	58	54	39	65	54	81	37	49	54	49	94	50
Culture et loisirs	99	69	80	61	41	49	41	43	13	17	44	30
Habitation: dépendances	74	19	31	40	50	22	32	18	19	27	36	21
Moyen de transport: train / tram / métro	26	32	53	25	24	24	23	40	19	16	30	42
Habitation: allée	40	25	36	35	33	27	22	17	17	26	18	26
Service public	55	33	23	20	21	26	20	25	21	20	27	17
Autre	51	39	30	29	21	15	29	16	13	22	27	12
Infrastructure sportive	59	30	21	33	19	31	29	21	11	8	22	20
Moyen de transport: voiture	203	6	8	8	8	7	5	5	3	7	16	12
Chantier	40	26	30	19	19	13	23	24	14	30	21	26
Hôpital	30	13	26	16	21	23	15	12	4	15	13	11
Terrain	33	13	18	17	18	15	13	12	5	5	16	9
Service	20	20	13	11	20	13	18	6	9	5	6	8
Station essence	10	16	6	9	12	19	6	5	11	8	9	10
Maison de repos	9	7	3	6	18	16	20	8	3	13	8	5
Moyen de transport: autobus / autocar	14	20	18	10	14	8	6	8	4	6	1	1
Moyen de transport: camion	34	13	7	4	8	2	1	1	2	8	2	5
Médecin / dentiste / pharmacien	14	7	5	9	6	5	5	10	5	8	3	5
Stade	19	6	4	8	8	5	7	7	5	5	3	
Banque / institution financière	12	6	14	5	8	5	5	6	7	1	1	4
Arrêt de bus / tram	4	11	8	5	4		3	3	5	4	6	4
Moyen de transport: autre	12	3	4	4	6	2	1	5	3	3	5	6
Edifice religieux / lieu du culte	9	4	2	5	9	2	11	4	4	2	1	
Habitation: autre	8	8	4	5	4	6	1	1	1	3	6	5
Bâtiment administratif	13	3	2	3	5	2	3	4	3	3	1	2
Cimetière		4	1	2	6	4	1		2	1	14	2
Aéroport	3	8	8	8	6	1						1
Guichet automatique	6	3	2		3		2		2			
Eaux intérieures et maritimes		1				1		2			1	
Maison de débauche	1							1				
Total	5.792	3.570	3.010	2.935	2.988	2.765	2.421	2.172	1.709	2.081	2.618	2.298



Dégradation de la propriété

	2000	2013	2014	2015	2016	2017	2018	2019	2020	2021	2022	2023
Voie publique	295	411	323	278	274	287	294	273	246	246	205	240
Habitation: résidence principale	183	172	164	127	159	149	122	111	103	68	110	107
Parking	78	61	66	62	75	63	63	64	45	63	54	61
Habitation: non précisée	17	20	24	18	45	26	24	18	17	18	35	15
Horeca	38	27	22	29	17	12	26	14	12	8	6	11
Magasin	38	19	15	14	10	12	20	7	4	9	11	8
Inconnue	16	14	6	12	13	9	6	20	17	18	9	21
Service public	14	7	6	7	10	6	15	10	7	15	11	18
Institution d'enseignement	12	14	13	14	12	5	5	8	7	10	12	4
Habitation: garage	21	10	14	12	6	11	4	7	10	7	5	8
Culture et loisirs	10	14	17	13	8	4	11	6	5	7	6	6
Entreprise	17	13	13	13	7	8	6	9	7	5	3	5
Bureau de police	3	10	12	7	9	13	7	4	11	7	5	6
Terrain	14	7	10	4	4	9	10	10	6	7	12	1
Habitation: allée	5	10	10	7	8	4	11	9	6	5	4	8
Habitation: jardin	12	9	7	12	8	7	4	10	5	4	6	
Autre	9	5	5	9	9	3	10	10	11	3	3	4
Moyen de transport: voiture	61		1	2	1	1	3	1		2	2	4
Habitation: dépendances	11	8	6	7	1	4	3	7	5	3	2	4
Infrastructure sportive	2	3	9	5	2	5	3	5	3	3	5	4
Station de bus / métro et gare de chemin de fer	8	1	4	3	5	1	4	2		6	3	5
Chantier	8	5	3	3	6	3	1	2	6		2	2
Emplacement de vélo	3		3	1	4	4	3	4	2	8	4	2
Service	9	1	5	3	1	1	6	1	4	2	1	4
Edifice religieux / lieu du culte	5	6	1	1			8	2	1	2	2	2
Habitation: résidence secondaire		4	2	2	3	3	2	1	2	1	6	1
Moyen de transport: autre	10	6	1	2		1		3				3
Hôpital		4	1	7	2			1	1	4	2	2
Arrêt de bus / tram		1	1	2	1	1		3		3	2	7
Bâtiment administratif	2	2	2	1	5	2	2			1	2	2
Cimetière		1	1	1	1	2		3	3	3		
Station essence	4		4	1		2		1	1	1		1
Stade	1		2	5	2	2				1	1	
Banque / institution financière	2	1		1		1		2	3	1	1	1
Médecin / dentiste / pharmacien	1		2	2	3	1			1	1		
Eaux intérieures et maritimes	1	3				1			1			1
Maison de repos	1	1	1		1		1	1			1	
Aéroport		1	1	1	1						1	
Moyen de transport: train / tram / métro	2			1						1		1
Total	913	871	777	689	713	663	674	629	552	543	534	569



Mechelen

Infractions contre l'intégrité physique

	2000	2013	2014	2015	2016	2017	2018	2019	2020	2021	2022	2023
Voie publique	234	287	259	223	231	224	241	216	182	186	191	189
Habitation	157	299	285	225	207	239	239	213	227	170	185	185
Horeca	44	51	59	40	32	36	53	41	17	22	36	36
Institution d'enseignement	26	24	25	20	19	26	17	24	3	21	27	22
Station de bus / métro et gare de chemin de fer	6	15	21	10	9	20	7	11	8	18	15	17
Inconnue	11	10	10	8	5	12	10	19	11	19	12	17
Service public	5	9	7	8	7	13	11	10	10	13	21	16
Parking	5	9	13	6	5	9	11	11	14	8	7	11
Culture et loisirs	7	7	17	13	7	8	6	18	2	6	10	6
Magasin	5	11	8	8	4	9	10	6	7	5	13	5
Moyen de transport: autobus / autocar		9	4	3	9	5	8	7		1	6	7
Moyen de transport: train / tram / métro	3	7	7	7	9	3	4	3	4	2	5	3
Stade	4	5	6	6	2	6	5	6	3	1	8	5
Terrain	11	5	8	1	3	5	3	3	4	3	5	5
Hôpital	4	3	4	6	6	4	4	5	1	5	1	5
Entreprise	5	2	4	5	2	4	5	3	1	6	7	3
Infrastructure sportive	5	2	4	4	1	3	4	4	1	3	8	5
Habitation: allée	2	2	1	4	2	3	3	5	2		2	1
Habitation: jardin	4	2	5		2	1	2		1	7	1	2
Station essence		1	3	1	3	4	1	3	2	4	3	2
Arrêt de bus / tram		4	1	1	6	1	4	1	1	2	3	1
Autre	2	3	1	1		1	2	1	4	1	6	3
Bureau de police	4	2	2			4	2	2	1	2	4	2
Moyen de transport: autre	6	2	3	1	1		2	5	1		2	1
Service	1	1	2		2	1	1		1	3	1	
Banque / institution financière	1	2		1	3		1	1		1	1	
Maison de repos		1	2			2	1			1		2
Aéroport		1	1	1	1							
Edifice religieux / lieu du culte			1		1							
Médecin / dentiste / pharmacien				1				1				
Maison de débauche												1
Total	552	776	763	604	579	643	657	619	508	510	580	552

STATISTIQUES POLICIERES DE CRIMINALITE

LIEU DE PERPETRATION: COMMUNE

Mechelen

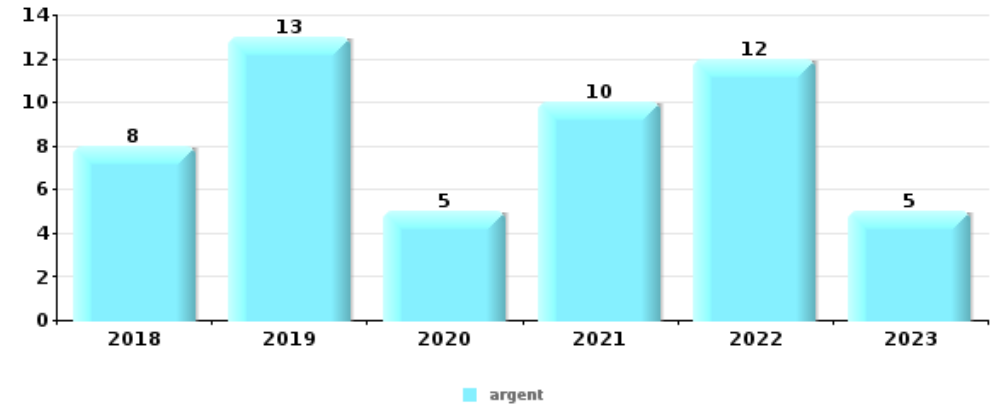
PARTIE V : OBJETS ET MOYENS DE TRANSPORT



Mechelen

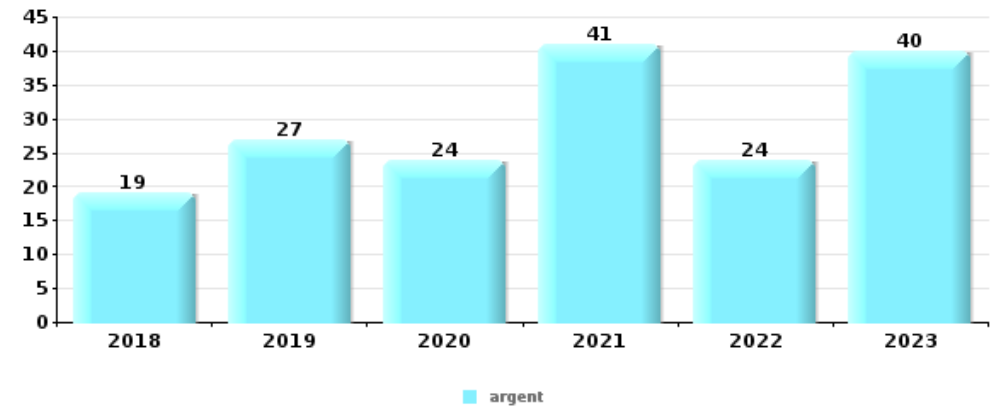
Vol à main armée

Top 5 Objets volés (sbd nombre de faits)		2018	2019	2020	2021	2022	2023
1	argent	8	13	5	10	12	5
2	GSM et accessoires	4	3		4	5	4
3	carte bancaire / carte de crédit	3	1	1		3	
4	carte d'identité / passeport	3	1		2		1
4	portefeuille	4	1		1		1



Vol dans ou sur un véhicule

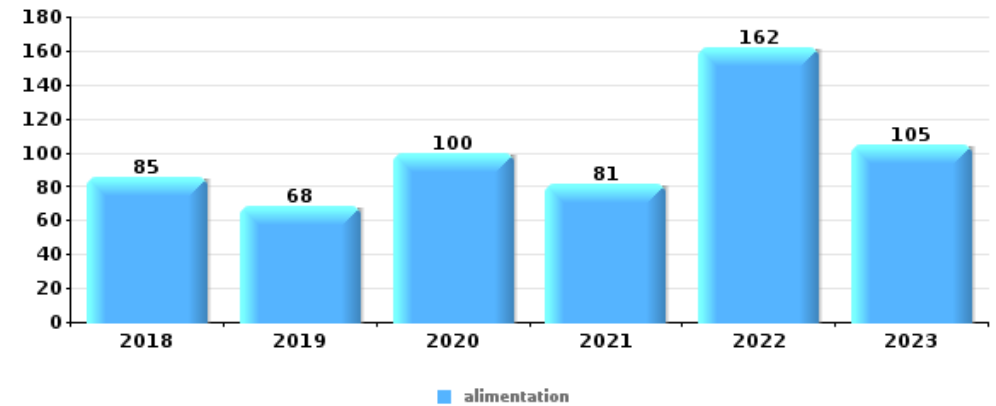
Top 5 Objets volés (sbd nombre de faits)		2018	2019	2020	2021	2022	2023
1	argent	19	27	24	41	24	40
2	carte d'identité / passeport	20	19	21	32	28	33
3	carte bancaire / carte de crédit	15	21	24	37	20	28
4	permis de conduire	14	20	21	31	29	26
5	portefeuille	13	23	17	26	17	22





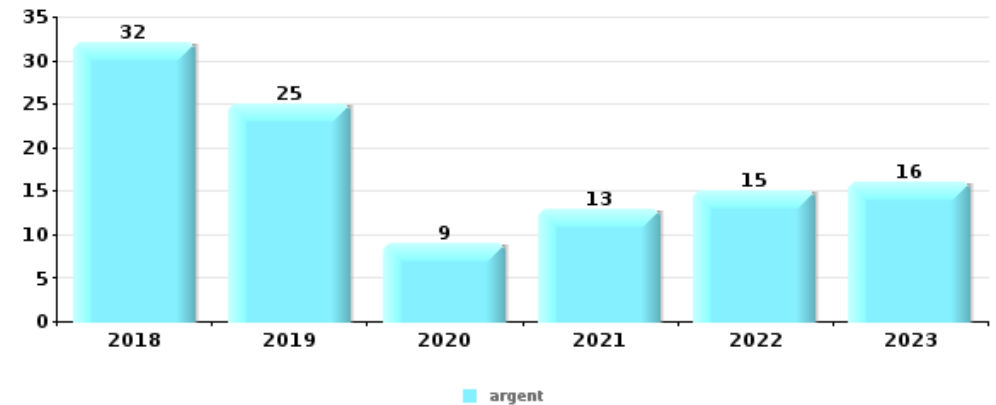
Vol à l'étalage

Top 5 Objets volés (sbd nombre de faits)		2018	2019	2020	2021	2022	2023
1	alimentation	85	68	100	81	162	105
2	vêtement	63	74	45	42	83	75
3	parfum / produit de beauté	34	34	20	32	65	62
4	tabac	6	7	13	16	17	27
5	bijouterie / montre	20	20	8	2	16	16



Cambrilage ds entreprise ou commerce

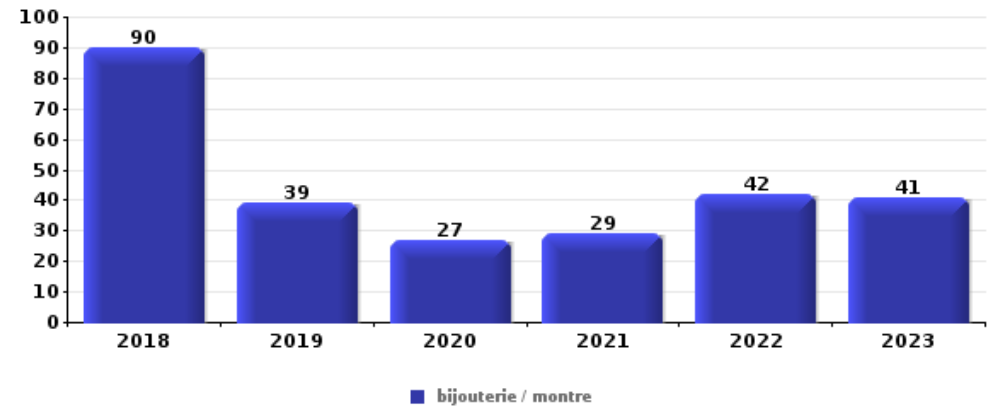
Top 5 Objets volés (sbd nombre de faits)		2018	2019	2020	2021	2022	2023
1	argent	32	25	9	13	15	16
2	ordinateur et accessoires	8	5	5	3	5	3
3	coffre-fort / coffret (argent) / caisse	9	3	1	5	4	5
4	alimentation	3	6	5	7		2
5	vêtement	5	2	5	3	3	1





Cambrassage dans habitation

Top 5 Objets volés (sbd nombre de faits)		2018	2019	2020	2021	2022	2023
1	bijouterie / montre	90	39	27	29	42	41
2	argent	78	35	26	19	42	28
3	ordinateur et accessoires	35	12	11	10	26	16
4	vêtement	20	9	4	16	26	13
5	multimédia	21	15	5	16	19	8



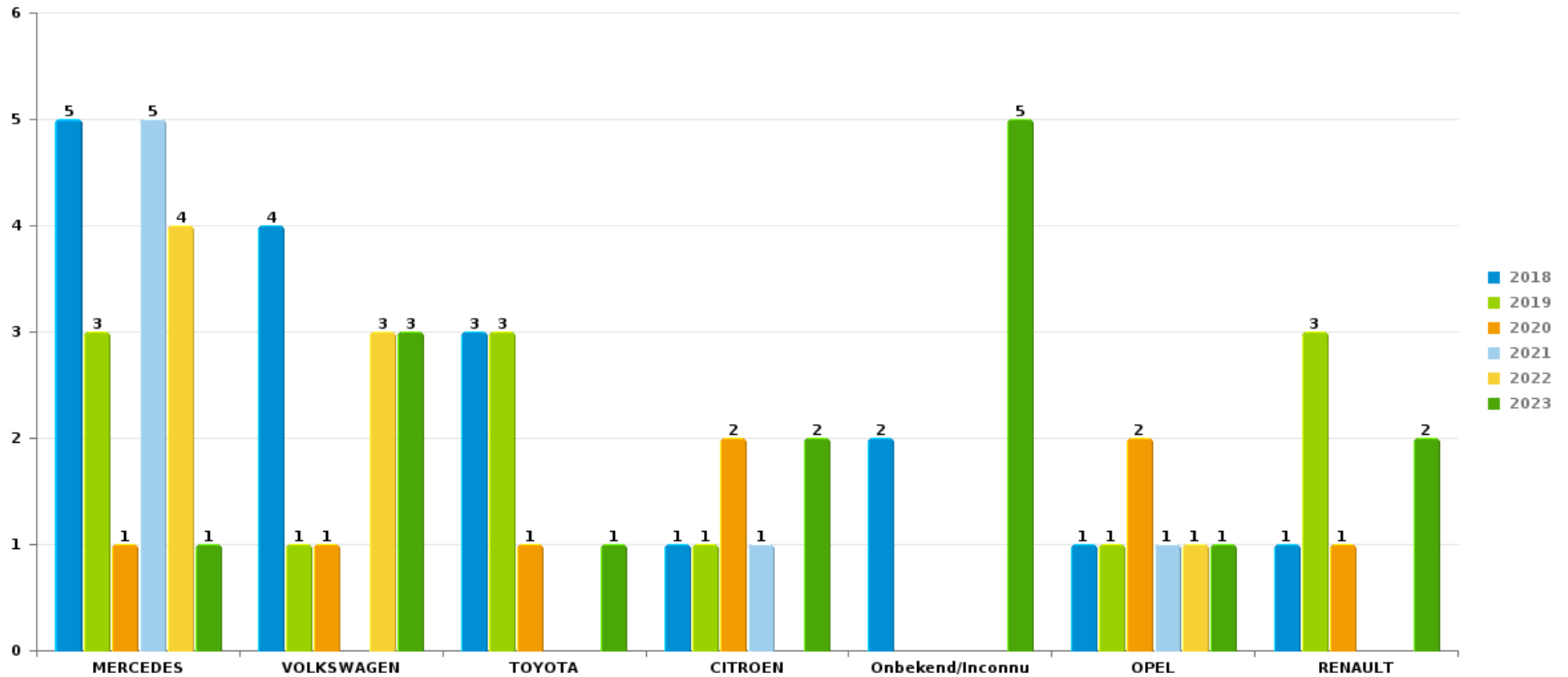
Remarque: en ce qui concerne les objets, aucun total n'est reproduit étant donné que plusieurs objets peuvent avoir été volés lors d'un même fait.



Mechelen

Vol de voiture

Nombre de voitures volées par marque (Top 5)



STATISTIQUES POLICIERES DE CRIMINALITE

LIEU DE PERPETRATION: COMMUNE

Mechelen

PARTIE VI : SUSPECTS



Partie 1: Niveau FAITS (comptage du nombre de faits pour lesquels un certain type de suspect est impliqué)

1.1. Nombre d'infractions selon le sexe des suspects identifiés (par catégorie principale)

Étant donné que, tant un suspect identifié masculin qu'un suspect identifié féminin peuvent être impliqués lors d'un même fait, il est possible que la somme des colonnes «Hommes» et «Femmes» soit supérieure à la valeur de la colonne «Total...» (voir également la note méthodologique)

Mechelen

2023

Catégorie principale / Sexe	Nombre total de faits avec au moins 1 suspect	Hommes	%	Femmes	%
Vol et extorsion	622	528	84,9%	124	19,9%
Drogues	532	490	92,1%	46	8,6%
Législation sur les étrangers	191	165	86,4%	33	17,3%
Infr. contre l'intégrité physique	170	147	86,5%	31	18,2%
Registre de population	156	116	74,4%	59	37,8%
Infr. contre la sécurité publique	152	142	93,4%	22	14,5%
Ivresse et alcool	121	100	82,6%	21	17,4%
Fraude	94	82	87,2%	21	22,3%
Armes et explosifs	78	73	93,6%	5	6,4%
Infr. contre autres valeurs morales et sentiments	72	55	76,4%	17	23,6%
Dégradation de la propriété	63	59	93,7%	5	7,9%
Infr. contre l'autorité publique	54	48	88,9%	7	13,0%
Criminalité informatique	43	42	97,7%	11	25,6%
Code pénal social	38	36	94,7%	6	15,8%
Infr. contre les mœurs	30	28	93,3%	4	13,3%
Infr. contre la foi publique	28	25	89,3%	3	10,7%

CRIMINALITE ENREGISTREE: SUSPECTS



Catégorie principale / Sexe	Nombre total de faits avec au moins 1 suspect	Hommes	%	Femmes	%
Environnement	12	10	83,3%	5	41,7%
Loi du football	11	11	100,0%		
Santé publique	9	6	66,7%	3	33,3%
Protection de la personne	8	6	75,0%	2	25,0%
Autres lois spéciales	7	6	85,7%	1	14,3%
Protection de la jeunesse	7	5	71,4%	5	71,4%
Législation économique	6	4	66,7%	2	33,3%
Travail	6	6	100,0%	1	16,7%
Infr. contre la famille	4	3	75,0%	1	25,0%
Contravention Code pénal	2	2	100,0%		
Hormones et dopage	2	2	100,0%		
Protection des revenus publics	2	1	50,0%	1	50,0%
Traite des êtres humains	2	1	50,0%	2	100,0%
Carte d'identité	1	1	100,0%		
Infr. contre la liberté individuelle	1	1	100,0%		
Infr. relative au statut juridique de l'enfant	1			1	100,0%
Marchand de sommeil	1			1	100,0%
Total	2.526	2.201	87,1%	440	17,4%



1.2. Nombre d'infractions selon le sexe des suspects identifiés (par figure criminelle)

Étant donné que, tant un suspect identifié masculin qu'un suspect identifié féminin peuvent être impliqués lors d'un même fait, il est possible que la somme des colonnes «Hommes» et «Femmes» soit supérieure à la valeur de la colonne «Total...» (voir également la note méthodologique)

Mechelen

2023

FC Vol moyen de transport

Figure criminelle / Sexe	Nombre total de faits avec au moins 1 suspect identifié	Hommes	%	Femmes	%
Vol de voiture	4	3	75,0%	1	25,0%
Vol de vélomoteur	7	7	100,0%		
Vol de vélo	92	90	97,8%	2	2,2%
Total	PA	PA	PA	PA	PA

FC Cambriolage

Figure criminelle / Sexe	Nombre total de faits avec au moins 1 suspect identifié	Hommes	%	Femmes	%
Cambriolage dans habitation	24	23	95,8%	2	8,3%
Cambriolage ds entreprise ou commerce	21	21	100,0%		
Cambriolage ds service public ou bâtiment administ	8	8	100,0%		
Cambriolage dans bâtiment (total)	53	52	98,1%	2	3,8%
Total	PA	PA	PA	PA	PA



FC Vol autre

Figure criminelle / Sexe	Nombre total de faits avec au moins 1 suspect identifié	Hommes	%	Femmes	%
Vol à main armée	9	9	100,0%		
Vol avec violence sans arme	34	29	85,3%	6	17,6%
Vol dans ou sur un véhicule	44	44	100,0%	1	2,3%
Vol d'armes et explosifs	1	1	100,0%		
Arrachage de sac à main	1	1	100,0%		
Vol à l'arraché	7	7	100,0%		
Vol à la tire	3	3	100,0%		
Vol à l'étalage	269	191	71,0%	98	36,4%
Vol par ruse	12	10	83,3%	3	25,0%
Vol de métaux	3	3	100,0%		
Vol sur les chantiers	2	2	100,0%		
Total	PA	PA	PA	PA	PA

Criminalité ICT

Figure criminelle / Sexe	Nombre total de faits avec au moins 1 suspect identifié	Hommes	%	Femmes	%
Fraude de cartes de paiements	13	13	100,0%	1	7,7%
Phishing	4	4	100,0%	2	50,0%
Total	PA	PA	PA	PA	PA



FC Autre

Figure criminelle / Sexe	Nombre total de faits avec au moins 1 suspect identifié	Hommes	%	Femmes	%
Violence contre les métiers d'intérêt général	13	11	84,6%	2	15,4%
Graffiti	1	1	100,0%		
Dégradation de voiture	18	18	100,0%	1	5,6%
Rixe au couteau	6	6	100,0%		
Total	PA	PA	PA	PA	PA

PH Violence intrafamiliale (VIF)

Figure criminelle / Sexe	Nombre total de faits avec au moins 1 suspect identifié	Hommes	%	Femmes	%
VIF: physique, dans le couple	25	24	96,0%	4	16,0%
VIF: physique, envers des descendants	5	5	100,0%		
VIF: physique, envers d'autres membres	12	11	91,7%	3	25,0%
VIF: psychique, dans le couple	19	14	73,7%	5	26,3%
VIF: psychique, envers des descendants	5	3	60,0%	2	40,0%
VIF: psychique, envers d'autres membres	2	1	50,0%	1	50,0%
VIF: économique, dans le couple	2	2	100,0%		
VIF: économique, envers d'autres membres	5	4	80,0%	1	20,0%
Total	PA	PA	PA	PA	PA

PH Hormones et dopage

Figure criminelle / Sexe	Nombre total de faits avec au moins 1 suspect identifié	Hommes	%	Femmes	%
Dopage humain	3	3	100,0%		
Engraissement illégal	1			1	100,0%
Total	PA	PA	PA	PA	PA

CRIMINALITE ENREGISTREE: SUSPECTS



PH Drogues

Figure criminelle / Sexe	Nombre total de faits avec au moins 1 suspect identifié	Hommes	%	Femmes	%
Vente de cocaïne	41	41	100,0%	2	4,9%
Vente de drogues synthétiques	8	8	100,0%		
Production de cannabis (culture)	2	2	100,0%		
Vente de cannabis en grande quantité	1	1	100,0%		
Vente-traffic d héroïne	1	1	100,0%		
Total	PA	PA	PA	PA	PA

PH Traite des êtres humains

Figure criminelle / Sexe	Nombre total de faits avec au moins 1 suspect identifié	Hommes	%	Femmes	%
TEH - exploitation sexuelle	5	4	80,0%	2	40,0%
Total	PA	PA	PA	PA	PA



PH Violence dans l'espace public

Figure criminelle / Sexe	Nombre total de faits avec au moins 1 suspect identifié	Hommes	%	Femmes	%
Violence physique (transport public)	14	10	71,4%	4	28,6%
Violence physique (voie publique)	87	75	86,2%	15	17,2%
Violence physique (autre endroit public)	9	9	100,0%	1	11,1%
Violence physique (endroit accessible au public)	28	23	82,1%	6	21,4%
Violence sexuelle (transport public)	1	1	100,0%		
Violence sexuelle (voie publique)	2	2	100,0%		
Violence sexuelle (autre endroit public)	1	1	100,0%		
Violence sexuelle (endroit accessible au public)	6	6	100,0%		
Violence psychique (transport public)	4	4	100,0%		
Violence psychique (voie publique)	30	28	93,3%	3	10,0%
Violence psychique (autre endroit public)	3	3	100,0%		
Violence psychique (endroit accessible au public)	17	17	100,0%		
Vol à main armée (voie publique)	1	1	100,0%		
Vol à main armée (endroit accessible au public)	4	4	100,0%		
Vol avec violence sans arme (transport public)	1	1	100,0%		
Vol avec violence sans arme (voie publique)	15	15	100,0%		
Vol avec violence sans arme (autre endroit public)	1	1	100,0%		
Vol avec violence sans arme (endr. acces. au pub.)	12	8	66,7%	4	33,3%
Total	PA	PA	PA	PA	PA

CRIMINALITE ENREGISTREE: SUSPECTS



PH Autre

Figure criminelle / Sexe	Nombre total de faits avec au moins 1 suspect identifié	Hommes	%	Femmes	%
Faux policiers	1	1	100,0%		
Terrorisme, extrémisme et radicalisme	3	3	100,0%		
Cyberharcèlement	21	17	81,0%	3	14,3%
Fraude à l'identité	15	15	100,0%	1	6,7%
Total	PA	PA	PA	PA	PA



1.3. Nombre d'infractions selon l'âge des suspects identifiés (par catégorie principale)

Étant donné que, tant un suspect identifié mineur qu'un suspect identifié majeur peuvent être impliqués lors d'un même fait, il est possible que la somme des colonnes «Mineur» et «Majeur» soit supérieure à la valeur de la colonne «Total...» (voir également la note méthodologique)

Mechelen

2023

Catégorie principale / Âge	Nombre total de faits avec au moins 1 suspect identifié	Mineur	%	Majeur	%
Vol et extorsion	622	144	23,2%	502	80,7%
Drogues	532	74	13,9%	461	86,7%
Législation sur les étrangers	191	18	9,4%	175	91,6%
Infr. contre l'intégrité physique	170	34	20,0%	142	83,5%
Registre de population	156	4	2,6%	154	98,7%
Infr. contre la sécurité publique	152	22	14,5%	139	91,4%
Ivresse et alcool	121	6	5,0%	115	95,0%
Fraude	94	7	7,4%	87	92,6%
Armes et explosifs	78	15	19,2%	63	80,8%
Infr. contre autres valeurs morales et sentiments	72	2	2,8%	70	97,2%
Dégradation de la propriété	63	19	30,2%	45	71,4%
Infr. contre l'autorité publique	54	4	7,4%	50	92,6%
Criminalité informatique	43	10	23,3%	34	79,1%
Code pénal social	38	2	5,3%	37	97,4%
Infr. contre les moeurs	30	5	16,7%	25	83,3%
Infr. contre la foi publique	28	6	21,4%	22	78,6%
Environnement	12			12	100,0%
Loi du football	11	1	9,1%	11	100,0%
Santé publique	9			9	100,0%
Protection de la personne	8			8	100,0%
Autres lois spéciales	7	2	28,6%	5	71,4%
Protection de la jeunesse	7	4	57,1%	5	71,4%
Législation économique	6			6	100,0%
Travail	6			6	100,0%
Infr. contre la famille	4			4	100,0%
Contravention Code pénal	2			2	100,0%
Hormones et dopage	2			2	100,0%
Protection des revenus publics	2			2	100,0%

CRIMINALITE ENREGISTREE: SUSPECTS



Catégorie principale / Âge	Nombre total de faits avec au moins 1 suspect identifié	Mineur	%	Majeur	%
Traite des êtres humains	2			2	100,0%
Carte d'identité	1	1	100,0%		
Infr. contre la liberté individuelle	1			1	100,0%
Infr. relative au statut juridique de l'enfant	1			1	100,0%
Marchand de sommeil	1			1	100,0%
Total	2.526	380	15,0%	2.198	87,0%



1.4. Nombre d'infractions selon l'âge des suspects identifiés (par figure criminelle)

Étant donné que, tant un suspect identifié mineur qu'un suspect identifié majeur peuvent être impliqués lors d'un même fait, il est possible que la somme des colonnes «Mineur» et «Majeur» soit supérieure à la valeur de la colonne «Total...» (voir également la note méthodologique)

Mechelen

2023

FC Vol moyen de transport

Figure criminelle / Âge	Nombre total de faits avec au moins 1 suspect identifié	Mineur	%	Majeur	%
Vol de voiture	4	1	25,0%	3	75,0%
Vol de vélomoteur	7	3	42,9%	4	57,1%
Vol de vélo	92	15	16,3%	80	87,0%
Total	PA	PA	PA	PA	PA

FC Cambriolage

Figure criminelle / Âge	Nombre total de faits avec au moins 1 suspect identifié	Mineur	%	Majeur	%
Cambriolage dans habitation	24	1	4,2%	24	100,0%
Cambriolage ds entreprise ou commerce	21	2	9,5%	20	95,2%
Cambriolage ds service public ou bâtiment administ	8	2	25,0%	6	75,0%
Cambriolage dans bâtiment (total)	53	5	9,4%	50	94,3%
Total	PA	PA	PA	PA	PA

CRIMINALITE ENREGISTREE: SUSPECTS



FC Vol autre

Figure criminelle / Âge	Nombre total de faits avec au moins 1 suspect identifié	Mineur	%	Majeur	%
Vol à main armée	9	3	33,3%	8	88,9%
Vol avec violence sans arme	34	12	35,3%	23	67,6%
Vol dans ou sur un véhicule	44	2	4,5%	42	95,5%
Vol d'armes et explosifs	1			1	100,0%
Arrachage de sac à main	1	1	100,0%		
Vol à l'arraché	7	4	57,1%	3	42,9%
Vol à la tire	3	2	66,7%	2	66,7%
Vol à l'étalage	269	70	26,0%	206	76,6%
Vol par ruse	12	8	66,7%	7	58,3%
Vol de métaux	3	1	33,3%	3	100,0%
Vol sur les chantiers	2			2	100,0%
Total	PA	PA	PA	PA	PA

Criminalité ICT

Figure criminelle / Âge	Nombre total de faits avec au moins 1 suspect identifié	Mineur	%	Majeur	%
Fraude de cartes de paiements	13	2	15,4%	12	92,3%
Phishing	4			4	100,0%
Total	PA	PA	PA	PA	PA

FC Autre

Figure criminelle / Âge	Nombre total de faits avec au moins 1 suspect identifié	Mineur	%	Majeur	%
Violence contre les métiers d'intérêt général	13	2	15,4%	11	84,6%
Graffiti	1	1	100,0%		
Dégradation de voiture	18	2	11,1%	16	88,9%
Rixe au couteau	6	1	16,7%	5	83,3%
Total	PA	PA	PA	PA	PA

CRIMINALITE ENREGISTREE: SUSPECTS



PH Violence intrafamiliale (VIF)

Figure criminelle / Âge	Nombre total de faits avec au moins 1 suspect identifié	Mineur	%	Majeur	%
VIF: physique, dans le couple	25			25	100,0%
VIF: physique, envers des descendants	5			5	100,0%
VIF: physique, envers d'autres membres	12	2	16,7%	10	83,3%
VIF: psychique, dans le couple	19			19	100,0%
VIF: psychique, envers des descendants	5	1	20,0%	4	80,0%
VIF: psychique, envers d'autres membres	2			2	100,0%
VIF: économique, dans le couple	2			2	100,0%
VIF: économique, envers d'autres membres	5			5	100,0%
Total	PA	PA	PA	PA	PA

PH Hormones et dopage

Figure criminelle / Âge	Nombre total de faits avec au moins 1 suspect identifié	Majeur	%
Dopage humain	3	3	100,0%
Engraissement illégal	1	1	100,0%
Total	PA	PA	PA

PH Drogues

Figure criminelle / Âge	Nombre total de faits avec au moins 1 suspect identifié	Mineur	%	Majeur	%
Vente de cocaïne	41	5	12,2%	37	90,2%
Vente de drogues synthétiques	8			8	100,0%
Production de cannabis (culture)	2			2	100,0%
Vente de cannabis en grande quantité	1			1	100,0%
Vente-traffic d'héroïne	1	1	100,0%		
Total	PA	PA	PA	PA	PA

CRIMINALITE ENREGISTREE: SUSPECTS



PH Traite des êtres humains

Figure criminelle / Âge	Nombre total de faits avec au moins 1 suspect identifié	Majeur	%
TEH - exploitation sexuelle	5	5	100,0%
Total	PA	PA	PA

PH Violence dans l'espace public

Figure criminelle / Âge	Nombre total de faits avec au moins 1 suspect identifié	Mineur	%	Majeur	%
Violence physique (transport public)	14	5	35,7%	9	64,3%
Violence physique (voie publique)	87	14	16,1%	76	87,4%
Violence physique (autre endroit public)	9	3	33,3%	8	88,9%
Violence physique (endroit accessible au public)	28	4	14,3%	25	89,3%
Violence sexuelle (transport public)	1			1	100,0%
Violence sexuelle (voie publique)	2			2	100,0%
Violence sexuelle (autre endroit public)	1			1	100,0%
Violence sexuelle (endroit accessible au public)	6	2	33,3%	4	66,7%
Violence psychique (transport public)	4	2	50,0%	2	50,0%
Violence psychique (voie publique)	30	3	10,0%	27	90,0%
Violence psychique (autre endroit public)	3	1	33,3%	2	66,7%
Violence psychique (endroit accessible au public)	17	1	5,9%	16	94,1%
Vol à main armée (voie publique)	1			1	100,0%
Vol à main armée (endroit accessible au public)	4	1	25,0%	3	75,0%
Vol avec violence sans arme (transport public)	1	1	100,0%		
Vol avec violence sans arme (voie publique)	15	6	40,0%	9	60,0%
Vol avec violence sans arme (autre endroit public)	1	1	100,0%		
Vol avec violence sans arme (endr. acces. au pub.)	12	3	25,0%	10	83,3%
Total	PA	PA	PA	PA	PA

CRIMINALITE ENREGISTREE: SUSPECTS



PH Autre

Figure criminelle / Âge	Nombre total de faits avec au moins 1 suspect identifié	Mineur	%	Majeur	%
Faux policiers	1			1	100,0%
Terrorisme, extrémisme et radicalisme	3			3	100,0%
Cyberharcèlement	21	3	14,3%	18	85,7%
Fraude à l'identité	15	4	26,7%	11	73,3%
Total	PA	PA	PA	PA	PA



Partie 2: Niveau SUSPECTS-FAIT (comptage du nombre de combinaisons suspect-fait)

2.1. Nombre de suspects-fait selon le sexe des suspects identifiés (TOP 5 des catégories principales)

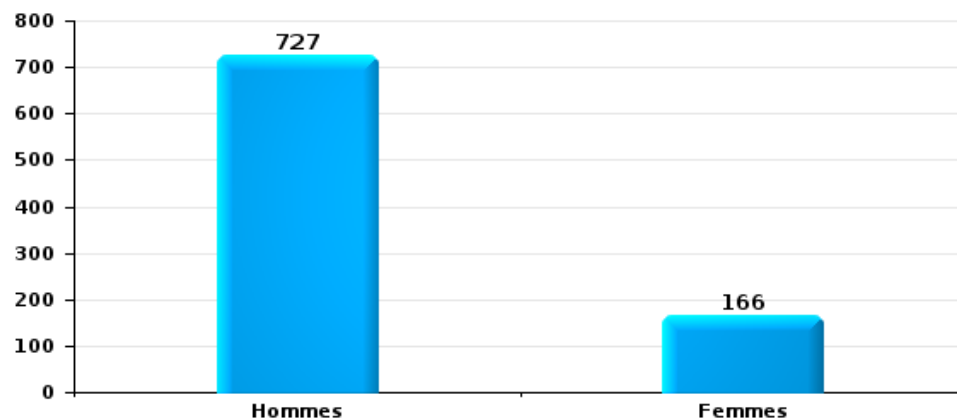
Lorsqu'un même suspect a commis plusieurs faits durant la période considérée, il est aussi comptabilisé plusieurs fois (voir également la note méthodologique)

Mechelen

2023

Vol et extorsion

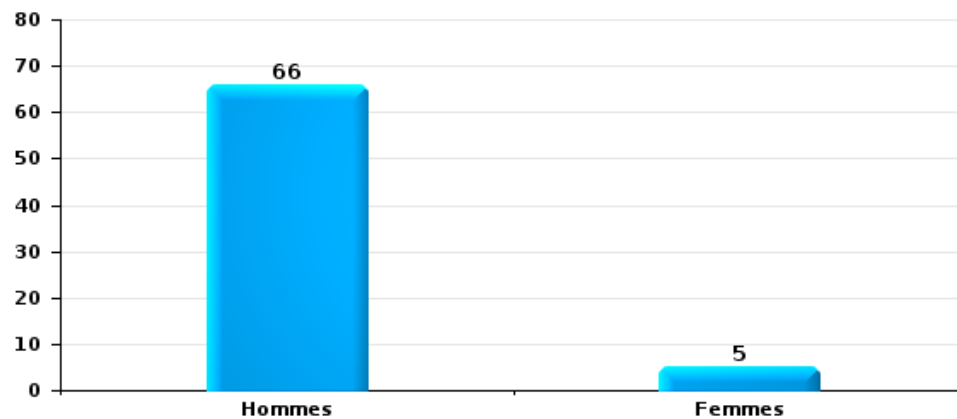
Nombre de suspects-fait selon le sexe





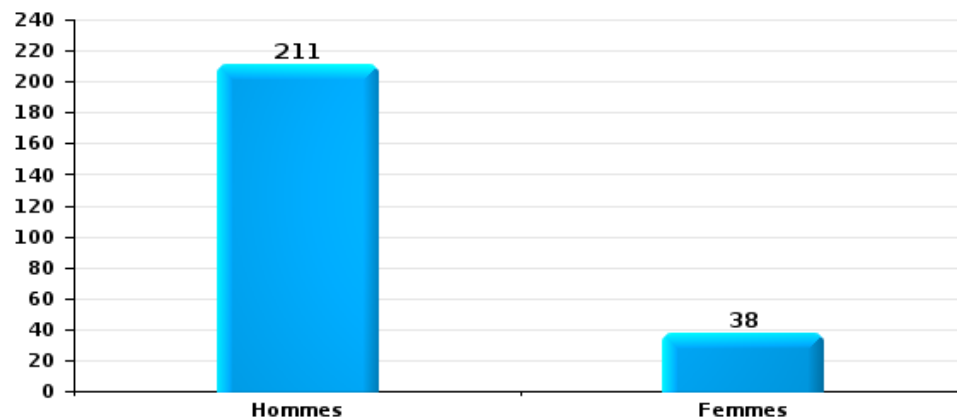
Dégradation de la propriété

Nombre de suspects-fait selon le sexe



Infr. contre l'intégrité physique

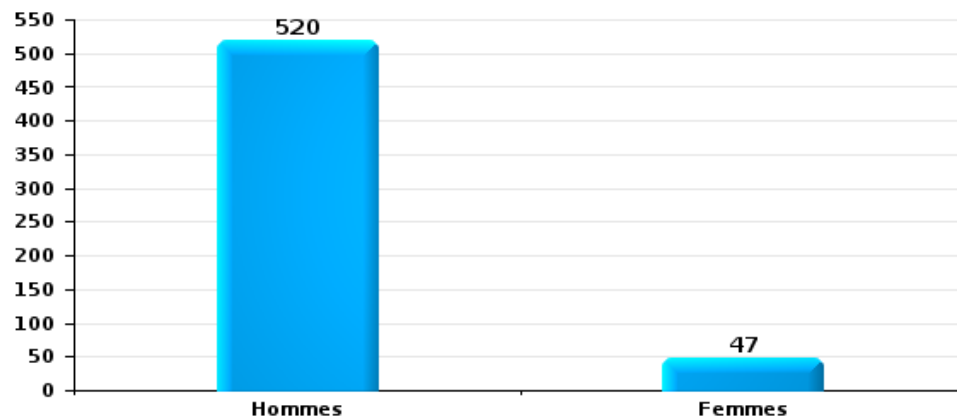
Nombre de suspects-fait selon le sexe





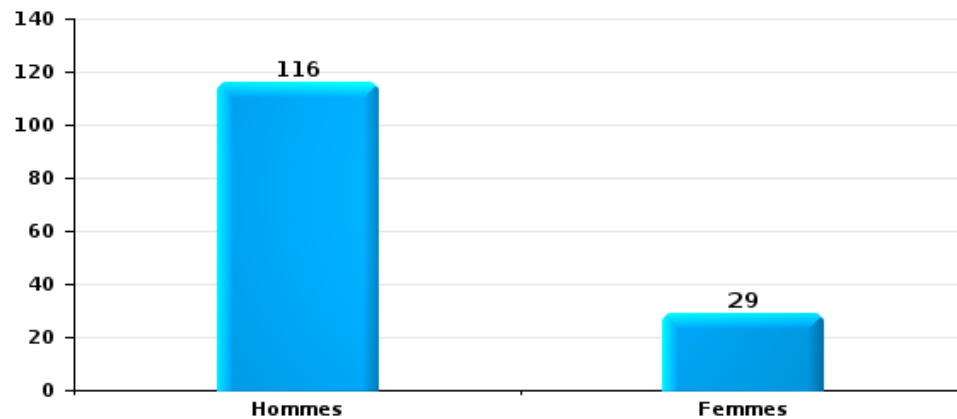
Drogues

Nombre de suspects-fait selon le sexe



Fraude

Nombre de suspects-fait selon le sexe





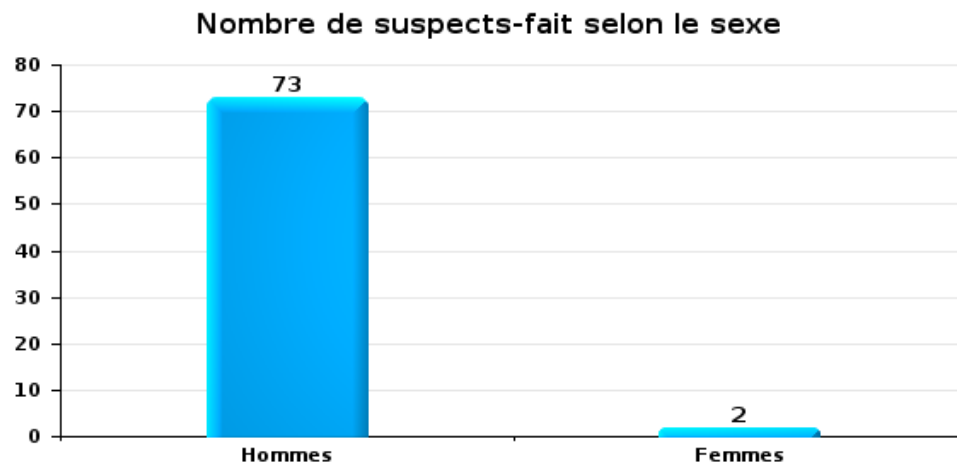
2.2. Nombre de suspects-fait selon le sexe des suspects identifiés (TOP 5 des figures criminelles)

Lorsqu'un même suspect a commis plusieurs faits durant la période considérée, il est aussi comptabilisé plusieurs fois (voir également la note méthodologique)

Mechelen

2023

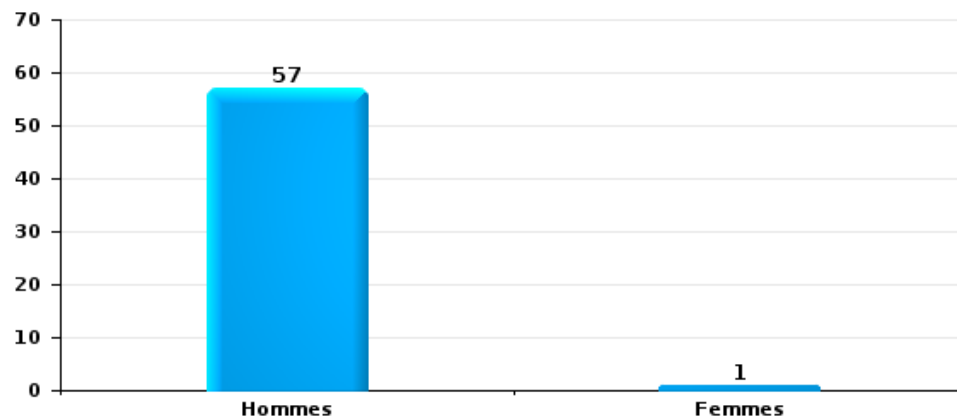
Cambriolage dans bâtiment (total)





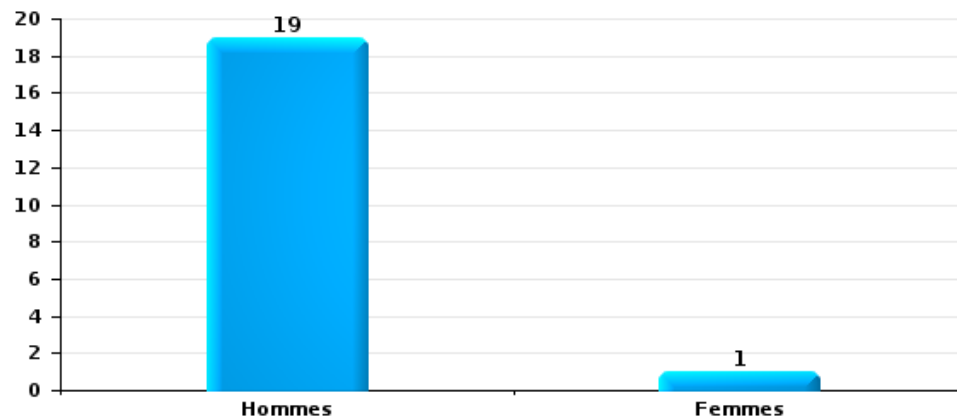
Vol dans ou sur un véhicule

Nombre de suspects-fait selon le sexe



Dégradation de voiture

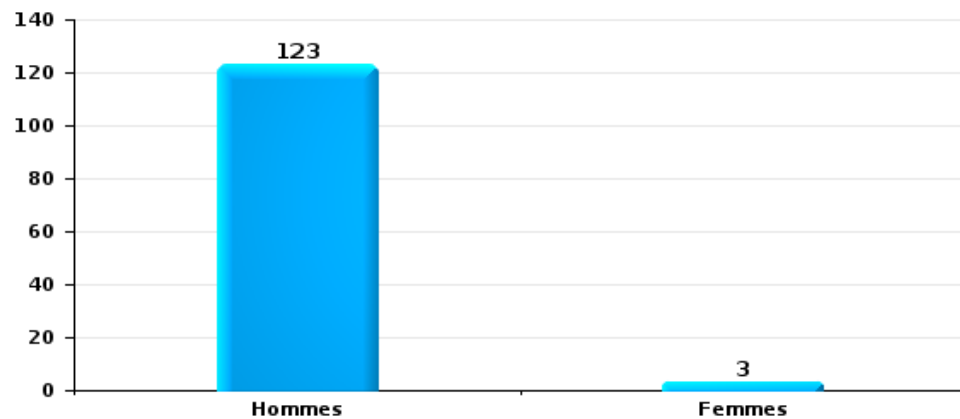
Nombre de suspects-fait selon le sexe





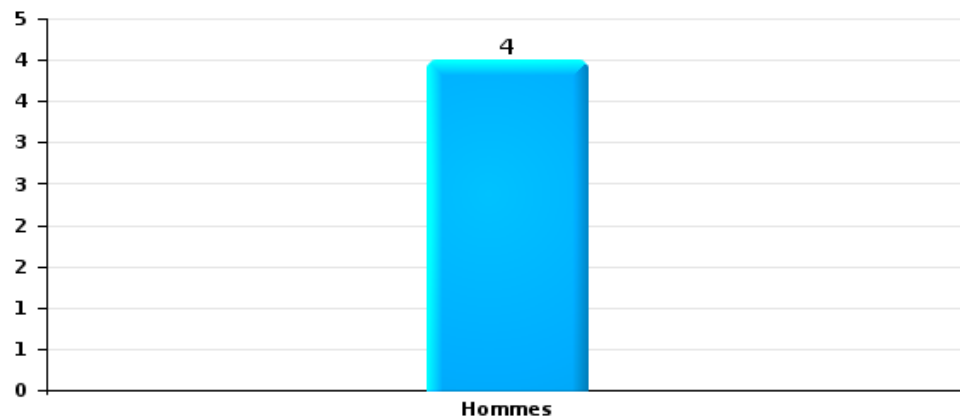
Vol de vélo

Nombre de suspects-fait selon le sexe



Vol à la tire

Nombre de suspects-fait selon le sexe





2.3. Nombre de suspects-fait selon l'âge des suspects identifiés (TOP 5 des catégories principales)

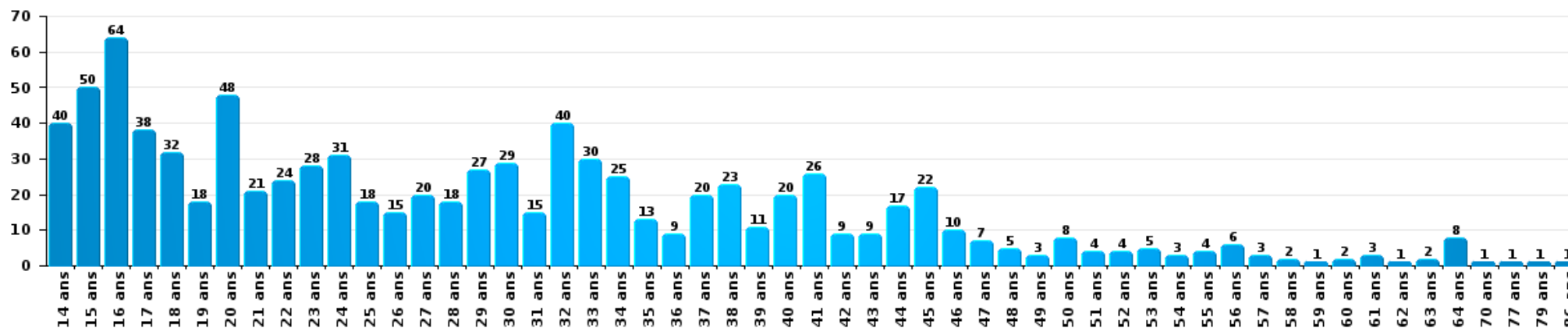
1) Lorsqu'un même suspect a commis plusieurs faits durant la période considérée, il est aussi comptabilisé plusieurs fois, qu'il ait le même âge ou non – 2) Les suspects au-dessous de 14 ans et à partir de 90 ans ne sont pas repris dans le tableau (voir également la note méthodologique)

Mechelen

2023

Vol et extorsion

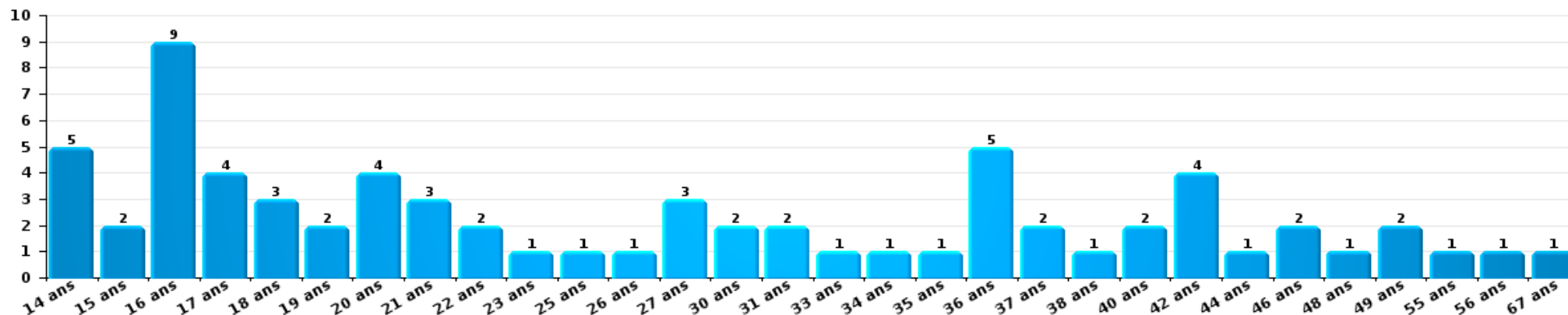
Nombre de suspects-fait par âge (chronologique)





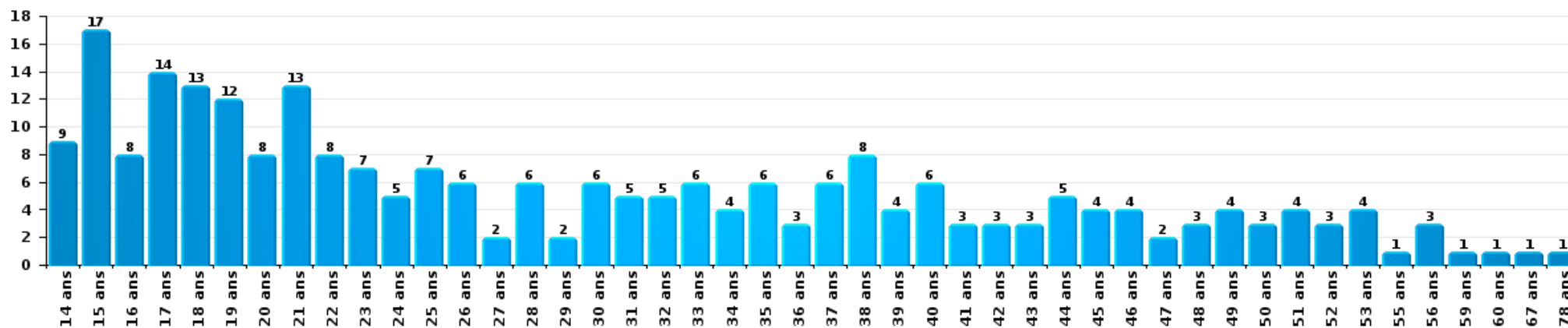
Dégradation de la propriété

Nombre de suspects-fait par âge (chronologique)



Infr. contre l'intégrité physique

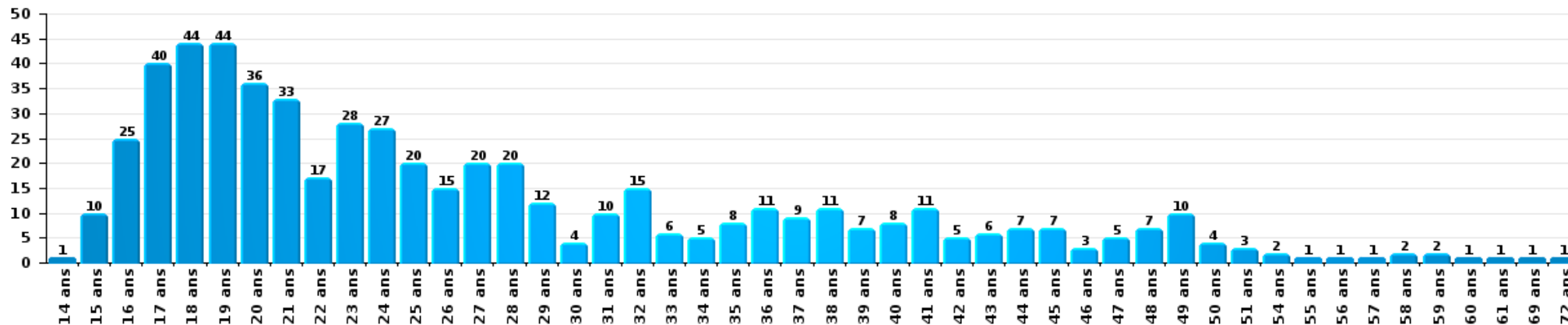
Nombre de suspects-fait par âge (chronologique)





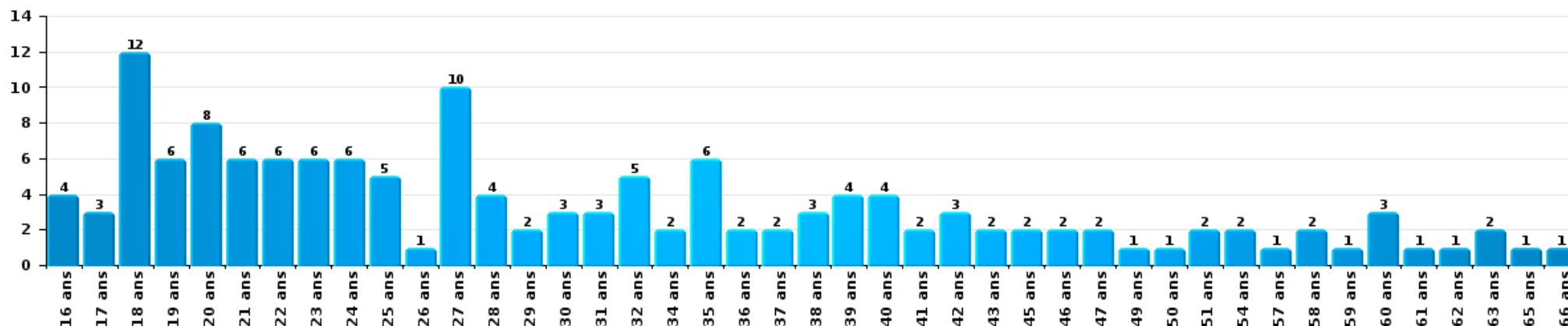
Drogues

Nombre de suspects-fait par âge (chronologique)



Fraude

Nombre de suspects-fait par âge (chronologique)





2.4. Nombre de suspects-fait selon l'âge des suspects identifiés (TOP 5 des figures criminelles)

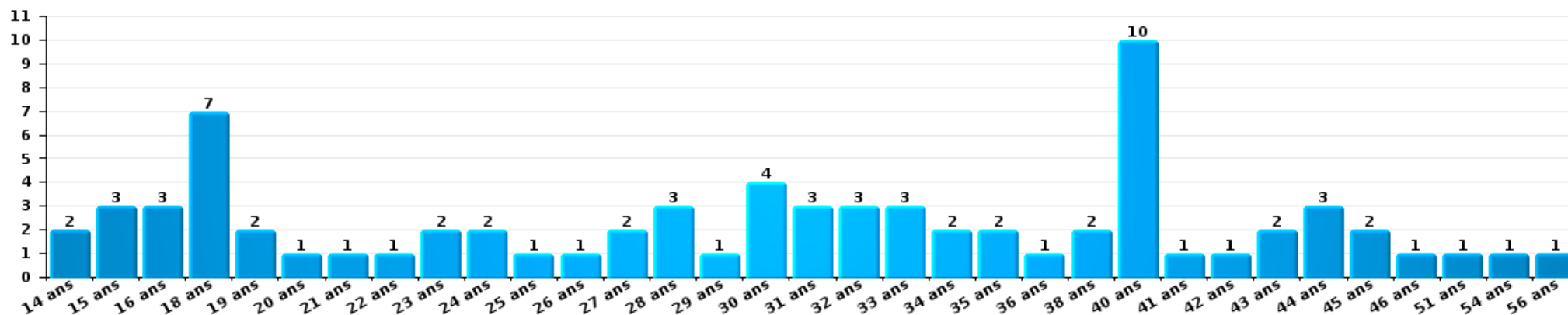
1) Lorsqu'un même suspect a commis plusieurs faits durant la période considérée, il est aussi comptabilisé plusieurs fois, qu'il ait le même âge ou non – 2) Les suspects au-dessous de 14 ans et à partir de 90 ans ne sont pas repris dans le tableau (voir également la note méthodologique)

Mechelen

2023

Cambrilage dans bâtiment (total)

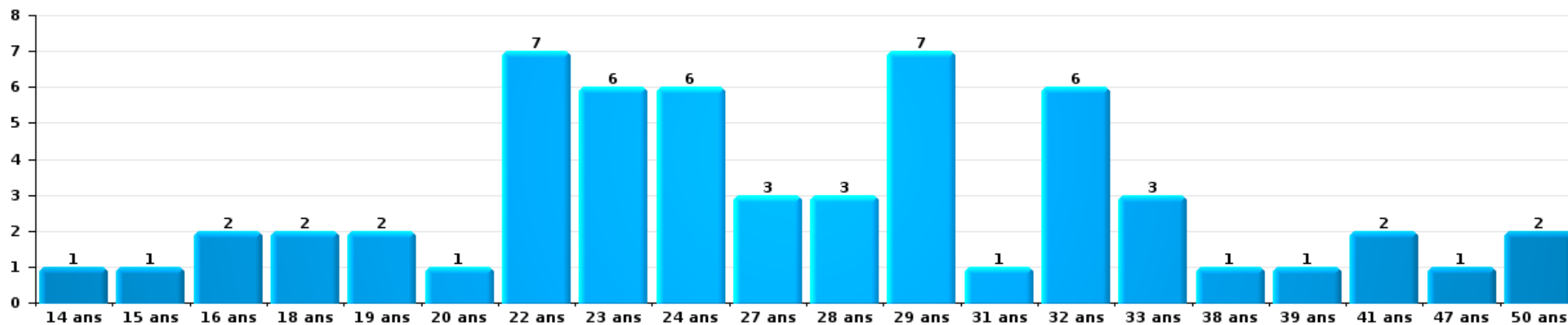
Nombre de suspects-fait par âge (chronologique)





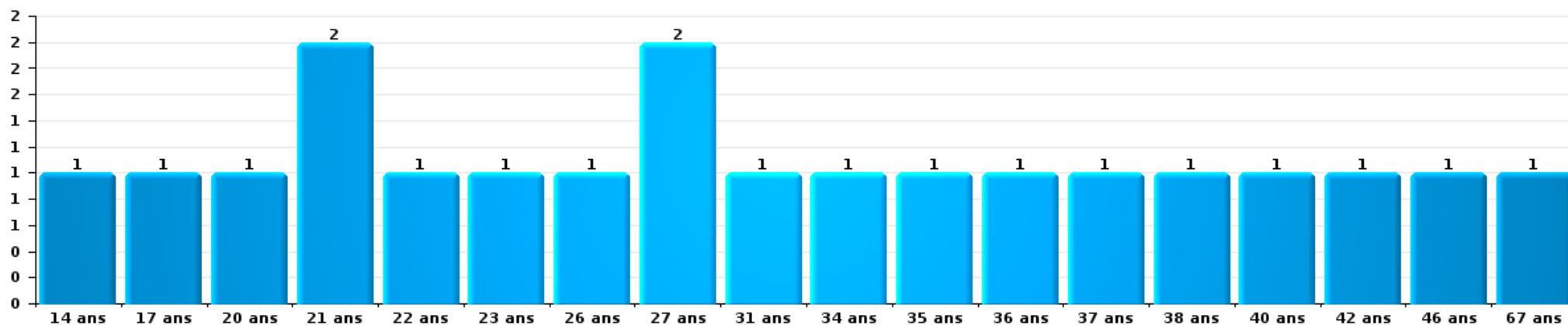
Vol dans ou sur un véhicule

Nombre de suspects-fait par âge (chronologique)



Dégradation de voiture

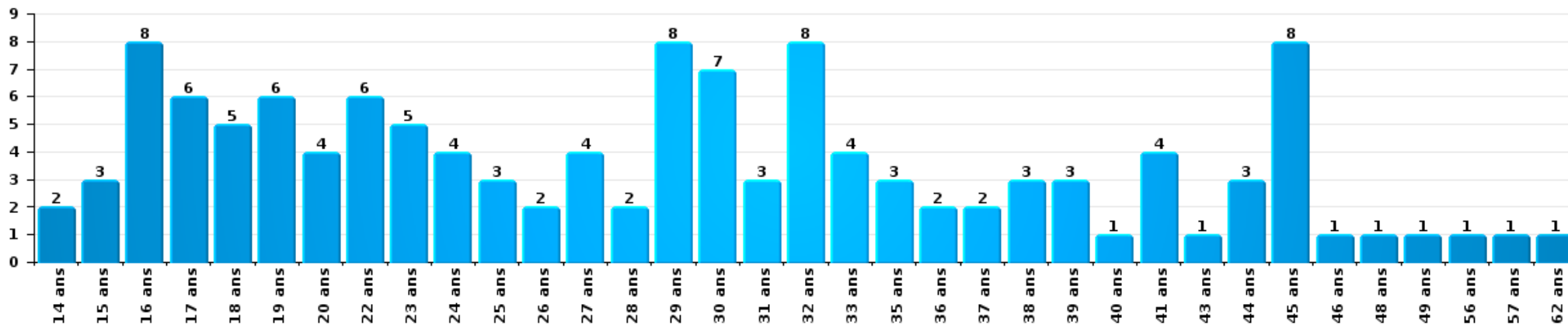
Nombre de suspects-fait par âge (chronologique)





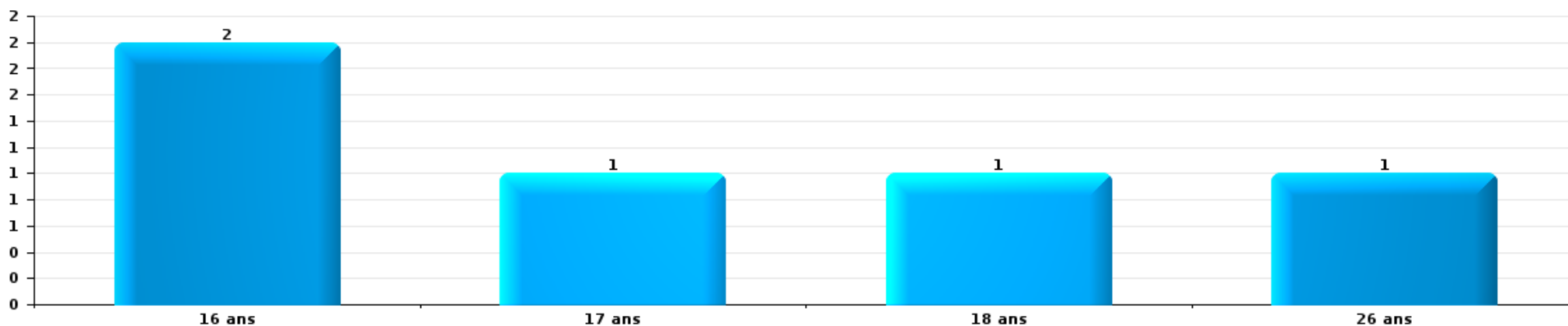
Vol de vélo

Nombre de suspects-fait par âge (chronologique)



Vol à la tire

Nombre de suspects-fait par âge (chronologique)



STATISTIQUES POLICIERES DE CRIMINALITE

LIEU DE PERPETRATION: COMMUNE

Mechelen

***ANNEXE I: DETAIL PAR CATEGORIE DE DELIT
CODE PENAL***

Infraction Code pénal

Infr. contre l'intégrité physique

			2000	2013	2014	2015	2016	2017	2018	2019	2020	2021	2022	2023
Assassinat	Empoisonnement (assassinat)	Acc.								1				
		Tent.											1	
	Suite à incendie volontaire / explosion	Tent.							1					
		Acc.	1		2	1	1		1	1			1	
	Autres	Tent.	1	3	1	2	1	1	1	3	3	1	3	2
	Sous-total		2	3	3	3	2	1	3	5	3	2	4	2
Meurtre	Parricide (meurtre)	Tent.						1						
	Infanticide (meurtre)	Tent.							1					
		Acc.			1									
	Empoisonnement (meurtre)	Tent.						1	1			3		
	Meurtre pour faciliter le vol	Tent.		1	1									
		Acc.				1			2					
	Non spécifié	Tent.									1			
	Autres	Acc.				1								
	Tent.	1	14	12	11	8	16	16	21	17	17	13	12	
	Sous-total		1	15	14	12	9	18	20	21	18	20	13	12
Torture et maltraitance	Torture	Acc.							1				1	3
	Traitement inhumain	Acc.				1	2	2	2	2	2	1	1	6
	Traitement dégradant	Acc.		1				1			1	1		2
	Sous-total		1	1	1	1	3	3	2	2	3	1	2	11
Coups et/ou blessures vol. en sphère familiale	Entre partenaires ou ex-partenaires	Acc.	67	174	157	136	113	128	148	144	132	113	127	108
	Lors d'un différend familial en général	Acc.	56											
	Par les parents envers un mineur	Acc.	5	14	20	11	15	15	23	19	9	18	18	12
	Par les parents envers personne vulnérable	Acc.		1									1	
	Envers les parents	Acc.	2	15	10	6	5	17	16	6	2	13	11	10
	Envers d'autres ascendants directs ou collatéraux	Acc.	1	16	14	11	16	18	14	14	20	13	9	20
	Sous-total	131	220	201	164	149	178	201	183	163	157	166	150	

Infr. contre l'intégrité physique

			2000	2013	2014	2015	2016	2017	2018	2019	2020	2021	2022	2023
Coups et/ou blessures vol. hors sphère familiale	Bagarres (=coups réciproques)	Acc.	26	87	99	90	62	100	87	86	80	73	70	74
	Coups envers fonctionnaire de police	Acc.	11	16	12	6	10	8	6	10	10	11	12	9
	Envers un mineur par une pers. ayant autorité	Acc.	4	2	6	5	3	7	9	5	5	6	5	4
	Envers un mineur qualité de l'auteur inconnue	Acc.	11	16	16	21	24	32	15	25	22	23	37	41
	Envers pers. vulnérable par pers. ayant autorité	Acc.										1		
	Envers pers. vulnérable (qualité auteur inconnue)	Acc.				1	3		1	1	1			
	Envers un mineur par cohabitant sans rel. Autorité	Acc.											2	4
	Envers un arbitre de manifestation sportive	Acc.									1			
	Coups envers personnel transport public	Acc.		10	8	8	8	10	2	6	4	5	5	8
		Tent.										1		
	Coups envers personnel autre service public	Acc.		3	2	3	2	2	3		1	3	3	3
	Coups envers profession médicale	Acc.		1	4	2		1		2		2	3	2
	Coups envers personnel institut d'enseignement	Acc.		4	5	2	4	5	3	3	2	3	5	5
	Coups envers gardien de prison/corps sécurité	Acc.							2	1			2	
		Tent.							1					
Non spécifié	Acc.	286	275	283	226	229	213	250	214	150	155	204	185	
	Tent.	5						1						
	Sous-total	343	414	435	364	345	378	380	353	276	283	348	335	
Abstention coupable	Acc.	3	1	2	3				4	1	1		1	1
	Sous-total	3	1	2	3				4	1	1		1	1
Autres infr. volontaires. c/ l'intégrité phys.	Privation de soins à enfant ou personne vulnérable	Acc.		5	1		1			1	2		2	2
	Délaissement d'enfant ou personne vulnérable	Acc.		3	2				1	1				
	Abandon d'enfant dans le besoin	Acc.		1	1	1		1		1	1			
	Administration substances nuisibles	Acc.		1	1			1		1	2	2	3	3
	Empoisonnement de denrées	Acc.		2										
	Entrave méchante à la circulation	Acc.	7	11	9	3	5	6	6	3	4	8	6	7
		Tent.					1							
Voies de faits et violences légères	Acc.	54	87	84	49	61	52	35	41	29	27	27	25	
	Sous-total	61	110	98	53	68	60	42	48	38	37	38	37	
Infr. involontaires contre l'intégrité physique	Homicides involontaires	Acc.		1				1		1	1		1	
	Coups et/ou blessures involontaires	Acc.	9	5	3	3	2	3	1	1	2	2	5	
	Abstention d'entretien enfant/personne vulnérable	Acc.		1			1					1		
	Causer un accident de chemin de fer	Acc.	1		1									
	Morsure de chien	Acc.		5	6	2	2	1	3	4	3	7	2	4
	Non spécifié	Acc.	1											
	Sous-total	11	12	10	5	5	5	5	4	6	6	10	8	4
	Total	552	776	763	604	579	643	657	619	508	510	580	552	

Infr. contre la liberté individuelle

		2000	2013	2014	2015	2016	2017	2018	2019	2020	2021	2022	2023
Prise d'otages	Acc.	2					1		1		1		
	Sous-total	2					1		1		1		
Enlèvement de mineur ou personne vulnérable	Enlèvement parental	Acc.		2	2	2		4	2	1		3	1
		Tent.				1		2					1
	Autre enlèvement	Acc.	3	1	2	1	1	1					
		Tent.				3	2	4	2	5	1	1	3
	Sous-total	4	1	4	2	7	3	11	4	6	1	4	5
Détenition par un particulier	Acc.	1	10	8	14	11	7	3	6	9	10	9	10
	Tent.			1	1	1				1			
	Sous-total	1	10	9	15	12	7	3	6	10	10	9	10
	Total	7	11	13	17	19	11	14	11	16	12	13	15

Infr. contre les mœurs

			2000	2013	2014	2015	2016	2017	2018	2019	2020	2021	2022	2023
Viol n'ayant pas causé la mort	Victime < 10a	Acc.	5	6	2	3	4	3	2	3	10	4	3	
	Victime 10a - 14a	Acc.	3	1	3	2	3	2	5	2	3	4	2	
	Victime 14a - 16a	Acc.		5	1	4	2	5	2	3	4	3	1	
	Victime 16a - 18a	Acc.	5	4	1	3	2	2	6	4	2	6	2	
	Victime majeure	Acc.	7	14	11	18	12	22	20	10	10	14	3	
		Tent.			1		3	1		2	1	2	1	
	Victime âge inconnu	Acc.								2				
	Sous-total		20	30	19	30	26	35	35	26	30	33	12	
Viol avec conséquence inconnue		Acc.	2	1	1		2	1					1	1
		Sous-total	2	1	1		2	1					1	1
Viol n'ayant pas causé la mort (nvCPS)	Victime < 16a	Acc.										2	6	7
	Victime 16a - 18a	Acc.								1		1	1	4
	Victime majeure	Acc.										2	11	23
		Tent.												1
	Sous-total									1		5	19	34
Attentat à la pudeur avec violence / menace	Victime < 16a	Acc.	3	6	1	4	2	2	4	2	1	6	3	
	Victime 16a - 18a	Acc.	1	2	2	2	2	2	1	1	1	4	1	
	Victime majeure	Acc.	2	9	8	14	12	15	20	9	16	8	8	
		Tent.	1					1						
	Sous-total	7	17	11	20	16	20	25	12	18	18	12		
Attentat à la pudeur sans violence / menace	Victime < 16a	Acc.	9	14	21	13	7	15	9	9	20	11	5	
		Tent.			1									
	Victime 16a - 18a	Acc.		1	4	6	4	5	2	3	4	6	1	
		Tent.						1				1		
	Victime âge inconnu	Acc.	3	2	3	3	8	15	6	5	11	3	3	
	Sous-total	12	17	29	22	19	36	17	17	35	21	9		
Attentat à la pudeur non spécifié		Acc.	2			1								
		Sous-total	2			1								
Atteinte intégrité sexuelle sans mort (nvCPS)	Victime < 16a	Acc.											11	15
	Victime 16a - 18a	Acc.										1	5	7
	Victime majeure	Acc.											12	17
		Tent.												1
	Sous-total											1	28	40
Atteinte intégrité sex.-indéterminé (nvCPS)		Acc.											1	
		Sous-total											1	
Pornographie infantine	Détention	Acc.	1	2	3	4	9	8	1	7	10	13	3	
	Distribution	Acc.		2	7	8	6	12	17	28	15	19	1	
	Accès pornographie infantine via technologie	Acc.						4			2	2	1	
	Non spécifié	Acc.			1			1						
		Sous-total	1	4	11	12	15	25	18	35	27	34	5	

Infr. contre les mœurs

				2000	2013	2014	2015	2016	2017	2018	2019	2020	2021	2022	2023
Pornographie	Acc.		1					2				2		1	
	Sous-total		1				2				2		1		
Incitation à la débauche	Victime mineure	Acc.	2	7	3	8	9	5	7	10	11	10	4		
	Victime majeure	Acc.		1	1						1				
	Age victime inconnu	Acc.				1				1	1				
	Publicité par ICT pour débauche	Acc.	1			1	1								
	Autre publicité pour débauche	Acc.	2	1	1	1					1				
	Non spécifié	Acc.	1				1								
	Sous-total		6	9	5	10	11	6	7	11	14	10	4		
Exploitation de la débauche d'autrui	Victime mineure	Acc.								1	1	1			
	Tent.								1						
	Victime majeure	Acc.		3		2		2	1	1			4		
Age victime inconnu	Acc.	1								1			1		
	Sous-total		1	3		2		2	2	3	1		5	1	
Outrage public aux bonnes mœurs	Actions (exhibitionnisme, etc.)	Acc.	5	9	11	14	16	23	19	22	19	11	11		
	Tent.									1					
	Ecrits, images, objets	Acc.	6	1	1	3	7	6	8	19	14	5	6		
	Obscénités en public	Acc.			1	1			2		1	1	1		
Exhibitionnisme (nvCPS)	Acc.												1	5	
	Sous-total		11	10	13	17	24	29	29	42	34	17	19	5	
Voyeurisme	Observation/enregistrement de nudité ou intimité	Acc.	1	1	1		5		1	2	5	2	1		
	Diffusion enregistrement nudité ou intimité	Acc.					2	4	2		8	6	4		
	Tent.											1			
	Sous-total		1	1		7	4	3	2	13	9	5			
Voyeurisme direct (nvCPS)	Victime 16a - 18a	Acc.													1
	Victime majeure	Acc.													1
	Sous-total														2
Voyeurisme via moyen technique ou autre (nvCPS)	Victime < 16a	Acc.													1
	Victime 16a - 18a	Acc.													1
	Victime majeure	Acc.													3
	Sous-total														5
Diffusion de contenu à caractère sexuel (nvCPS)	Victime < 16a	Acc.												1	3
	Victime 16a - 18a	Acc.													3
	Victime majeure	Acc.												1	3
	Sous-total													2	9
Diffusion contenu sex. but méchant/lucrat. (nvCPS)	Victime < 16a	Acc.													3
	Victime 16a - 18a	Acc.												1	
	Victime majeure	Acc.												1	2
	Tent.													2	1
	Sous-total													4	6
Grooming (contact par ICT avec mineur < 16 ans)	Acc.				1	5	1	3	1	4	1				
	Sous-total				1	5	1	3	1	4	1				

Infr. contre les mœurs

			2000	2013	2014	2015	2016	2017	2018	2019	2020	2021	2022	2023	
Grooming offline - sans ICT (nvCPS)	Victime < 16a	Acc.													2
	Victime 16a - 18a	Acc.											1		
		Sous-total												1	2
Grooming online - avec ICT (nvCPS)	Victime < 16a	Acc.													2
	Victime 16a - 18a	Acc.													1
		Sous-total													3
Exploitation sexuelle mineurs-prostitution (nvCPS)	Incitation à la débauche/prostit. (nvCPS)	Acc.											1		4
		Sous-total											1		4
Images d'abus sexuels de mineurs (nvCPS)	Production/diffusion images abus sexuels (nvCPS)	Acc.									1			7	18
	Détention/acquisition images abus sexuels (nvCPS)	Acc.												1	1
	Accès à images abus sexuels de mineurs (nvCPS)	Acc.													1
		Sous-total									1			8	20
Abus de la prostitution - personne majeure (nvCPS)		Acc.													1
		Sous-total													1
		Total	64	92	90	115	127	159	139	150	179	154	133	132	

Infr. contre autres valeurs morales et sentiments

				2000	2013	2014	2015	2016	2017	2018	2019	2020	2021	2022	2023	
Harcèlement	Harcèlement par téléphone (OLD)	Acc.	10													
		Acc.	28	164	133	143	129	150	166	148	148	165	150	149		
	Sous-total	38	164	133	143	129	150	166	148	148	165	150	149			
Violation de sépulture		Acc.	1	3			1	1								
	Sous-total	1	3			1	1									
Violation du secret professionnel		Acc.	1	2	6	1	3	3	1	2	1	1	3			
	Sous-total	1	2	6	1	3	3	1	2	1	1	3				
Atteinte à l'honneur	Calomnie et diffamation	Acc.	18	27	26	17	35	36	18	15	18	18	24	13		
	Déclaration calomnieuse	Acc.	4	2	1	1	4	1	2	2	2	2		1		
	Imputation calomnieuse	Acc.	4	7	11	15	5	5	1	1		4	4			
	Divulgateion méchante	Acc.	2	2	1			1			1					
	Injures (Délit)	Acc.	1	9	13	10	10	17	5	13	12	8	7	10		
	Non spécifié	Acc.									1					
Sous-total	29	47	52	43	54	60	26	31	34	32	35	24				
Vie privée	Intrusion de nuit	Acc.		1												
	Violation de domicile par un particulier	Acc.	16	21	14	17	20	17	12	25	18	16	26	12		
		Tent.				1										
	Violation du secret des lettres	Acc.	4	2	2	2	4		2	3	2	2		1		
Sous-total	20	24	16	20	24	17	14	28	20	18	26	13				
Tapage nocturne		Acc.	27	28	19	12	11	47	68	40	38	28	28	16		
	Sous-total	27	28	19	12	11	47	68	40	38	28	28	16			
Abus d'informations issues d'un dossier pénal		Acc.			1							1				
	Sous-total			1							1					
Violation de communication par particulier		Acc.		1	1	2	1			1			1			
	Sous-total		1	1	2	1			1			1				
Abus faiblesses de personnes		Acc.		1	1		1	2	2	1		1	1	2		
	Sous-total		1	1		1	2	2	1		1	1	2			
Vie privée moeurs: publication identité victime		Acc.									2		1	1		
	Sous-total										2		1	1		
Cyberlokkng (leurre de mineur par ICT)		Acc.						1	1	1	1	2		10		
	Sous-total							1	1	1	1	2		10		
Attirer ou utiliser mineur ou personne vulnérable		Acc.							1	1						
	Sous-total								1	1						
Occupation bien d'autrui (squatter)	Pénétrer / occuper / séjourner (bien non habité)	Acc.						1	3	4	1		2	2		
	Pénétrer / occuper / séjourner (bien habité)	Acc.								1	1		1			
	Sous-total							1	3	5	2		3	2		
Total				116	270	229	221	224	282	282	258	246	248	248	217	

Infr. relative au statut juridique de l'enfant

			2000	2013	2014	2015	2016	2017	2018	2019	2020	2021	2022	2023
Non-représentation d'enfants	Par les parents	Acc.	3	33	8	7	9	8	2	5			1	1
	Par une personne qui en a la charge	Acc.				1								
		Sous-total	3	33	8	7	10	8	2	5			1	1
Non-déclaration de naissance		Acc.								1	6	12	8	1
		Sous-total								1	6	12	8	1
		Total	3	33	8	7	10	8	2	6	6	12	9	2

Vol et extorsion

				2000	2013	2014	2015	2016	2017	2018	2019	2020	2021	2022	2023
Vol avec circ. aggr.	Avec violence	Acc.	107	61	38	41	31	35	33	26	29	26	28	24	
		Tent.	21	14	11	7	12	10	10	3	5	7	9	9	
	Sans violence	Acc.	1.217	700	546	546	487	447	451	275	213	257	332	291	
		Tent.	529	348	276	243	199	217	217	141	115	132	144	161	
		Sous-total	1.874	1.123	871	837	729	709	711	445	362	422	513	485	
Vol sans circ. aggr.	Avec violence	Acc.	68	54	37	52	38	42	26	24	19	17	26	39	
		Tent.	10	10	3	5	10	6	6	1	2	4	4	3	
	Sans violence, Vol à la tire	Acc.	339	274	255	203	187	134	134	175	56	55	57	45	
		Tent.	1		2	1		1		1	1	2	2		
	Sans violence, Vol d'usage	Acc.	6	3	5			3	4	5	2	2	4	2	
		Tent.								1					
	Sans violence, Vol domestique	Acc.	40	57	51	38	42	32	45	49	36	44	32	30	
		Tent.	2	1	1			1	1			1	2	1	
	Sans violence	Acc.	3.299	1.911	1.707	1.696	1.890	1.747	1.394	1.386	1.156	1.436	1.833	1.566	
		Tent.	60	47	44	49	60	55	51	40	46	55	85	72	
		Sous-total	3.826	2.357	2.105	2.044	2.227	2.021	1.661	1.682	1.318	1.616	2.045	1.758	
Vol non spécifié	Acc.	63	1	2	4	2		1	1	2	3	8	2		
	Tent.	6										1	1		
		Sous-total	69	1	2	4	2	1	1	2	3	9	3		
Extorsion	Acc.	14	30	17	26	19	24	25	21	12	25	31	30		
	Tent.	8	59	15	24	11	11	23	23	15	15	20	22		
		Sous-total	22	89	32	50	30	35	48	44	27	40	51	52	
Maraudage	Acc.	1													
	Sous-total	1													
		Total	5.792	3.570	3.010	2.935	2.988	2.765	2.421	2.172	1.709	2.081	2.618	2.298	

Fraude

		2000	2013	2014	2015	2016	2017	2018	2019	2020	2021	2022	2023	
Blanchiment d'argent	Acc.		16	7	7	8	10	11	43	129	81	57	45	
	Tent.							1					1	
	Sous-total		16	7	7	8	10	12	43	129	81	57	46	
Recel	Recel simple	Acc.	17	10	13	11	16	7	15	13	6	18	10	
	Recel qualifié	Acc.	1		1					1				
	Non spécifié	Acc.		1		1								
		Tent.												
	Sous-total	27	18	11	14	12	16	7	15	14	6	18	10	
Grivèlerie	Carburant / lubrifiant	Acc.	16	20	9	12	3	10	1		1	1		
	Boissons et aliments	Acc.	5	2	6	7	7	5	8	7	12	15	8	
	Voiture de location	Acc.	10	9	7	7	18	9	8	10	5	3	5	
	Logements	Acc.	2	5	2			3	4	2	4	3	2	
		Acc.	1											
	Non spécifié	Tent.	1											
	Sous-total	38	33	36	24	26	28	27	21	19	22	22	15	
Corruption privée	Acc.								1	1		1		
	Sous-total								1	1		1		
Détournement et destruction frauduleuse	Cel frauduleux	Acc.	523	114	117	73	78	61	70	49	44	62	83	41
	D'argent, de papiers, etc.	Acc.	2	1				3	1				1	
	De pièces judiciaires	Acc.						1						
	D'objets saisis	Acc.	4			1	2		1	1	3	6	3	3
		Tent.				1								
	De biens mobiliers des époux	Acc.	2						1					
	D'héritage	Acc.	2			1	1					1	2	
Non spécifié	Acc.	13	1	2	1	2	3	1	1	1	3	1		
	Sous-total	546	116	119	76	83	68	75	51	48	72	90	44	
Escroquerie	Fraude par internet	Acc.		84	100	116	95	127	153	277	353	280	171	140
		Tent.		59	24	46	28	24	28	48	30	22	16	16
	Escroquerie sans internet	Acc.		90	87	78	58	84	81	55	51	46	35	48
		Tent.		31	25	24	19	25	17	14	10	20	3	4
	Non spécifié	Acc.	55											
	Tent.	15												
	Sous-total	70	264	236	264	200	260	279	394	444	368	225	208	
Tromperie	Marchandises vendues / travail fourni	Acc.	2			1						2	1	
	Monnaies	Acc.	1											
	Endossement frauduleux de factures	Acc.			1									
	Non spécifié	Acc.	1											
	Sous-total	4		1	1							2	1	

Fraude

			2000	2013	2014	2015	2016	2017	2018	2019	2020	2021	2022	2023	
Abus de confiance et infr. apparentées	Abus de confiance	Acc.	41	66	67	65	62	61	50	47	57	46	36	23	
		Tent.	4			1									
	Abus des faiblesses	Acc.	3	3		3	6	4	2	4	3	3	3	7	2
		Tent.						1							
	Sous-total		48	69	67	69	68	66	52	51	60	49	43	25	
Abus de biens sociaux	Par des sociétés	Acc.			1						1		1		
		Acc.			1	1	2							1	
	Autres	Acc.				1			1					1	
		Tent.													
	Sous-total			2	2	2		1		1		1	2		
Infr. liées à l'insolvabilité	Par des tiers	Acc.			1	1			1		2		2		
		Acc.		2		3	1	2	2	3	8	9	12	8	
	Par le débiteur	Acc.		10	8	12	14	14	4	4	1	1	3	1	
		Tent.						1							
	Sous-total		12	9	16	15	17	7	7	7	11	10	17	9	
Insolvabilité frauduleuse	Acc.										2	1			
	Sous-total										2	1			
Chèques sans provision	Acc.		17			1									
	Tent.		1												
	Sous-total		18			1									
	Total		751	528	488	474	414	465	460	583	729	609	476	360	

Dégradation de la propriété

			2000	2013	2014	2015	2016	2017	2018	2019	2020	2021	2022	2023	
Incendie volontaire	Dans lieu habité (de jour)	Acc.	3	2	2	2	4	3	2		2		1	5	
		Tent.	2	1			1								1
	Dans lieu habité (de nuit)	Acc.	6	7	1	5	3	2	1	4	2	3	4	4	2
		Tent.		2										1	
	Dans lieu habité (moment indéterminé)	Acc.	2												
		Tent.	1			1									
	Dans un autre lieu (de jour)	Acc.	6	8	9	11	7	3	4	5	3	2	5	2	2
		Tent.		1				1			1				
	Dans un autre lieu (de nuit)	Acc.	11	5	6	4	3	5	11	16	8	5	7	8	8
		Tent.	1	1					2					2	
	Dans un autre lieu (moment indéterminé)	Acc.	1	2	2	3		2	2		2	1	1	1	1
Tent.		2						1							
	Non spécifié	Acc.											1		
		Sous-total	35	29	20	26	17	17	23	25	18	11	22	19	
Destruction par explosion volontaire	Dans lieu habité (de nuit)	Acc.												2	
	Dans un autre lieu (de jour)	Tent.			1										
	Non spécifié	Acc.	1												
		Sous-total	1		1									2	
Incendie involontaire		Acc.	39	44	37	21	23	36	19	24	28	19	20	11	
		Sous-total	39	44	37	21	23	36	19	24	28	19	20	11	
Destruction, dénaturation, dégradation	Avec circ. aggr.	Acc.	62	2	2	5			1				1		
		Tent.					1								
	Destruction de biens agricoles	Acc.		5	3				2	3					
		Acc.	7		1								1		
	Non spécifié	Tent.	5												
		Sous-total	74	7	6	5	1		3	3		1	1		
Vandalisme	Sur véhicules	Acc.	352	442	344	316	312	305	326	306	253	244	206	262	
	Sur autres biens mobiliers	Acc.	144	59	72	43	52	67	67	58	65	66	54	49	
	Graffitis	Acc.	5	28	60	24	28	9	7	15	14	39	32	18	
	Autres détériorations sur biens immobiliers	Acc.	219	258	236	247	275	225	224	194	166	158	193	204	
		Tent.	1					1							
	Dégradation de clôture	Acc.	43	4	1	7	5	3	5	4	8	5	6	4	
		Sous-total	764	791	713	637	672	610	629	577	506	512	491	537	
		Total	913	871	777	689	713	663	674	629	552	543	534	569	

Infr. contre la Sécurité de l'Etat

			2000	2013	2014	2015	2016	2017	2018	2019	2020	2021	2022	2023
Terrorisme	Groupe terroriste	Acc.					1	1			1		1	
	Diffuser un message qui incite au terrorisme	Acc.						1	1	1		1		1
		Sous-total					1	2	1	1	1	1	1	1
		Total					1	2	1	1	1	1	1	1

Infr. contre la sécurité publique

		2000	2013	2014	2015	2016	2017	2018	2019	2020	2021	2022	2023
Organisation criminelle	Acc.	1	1	5	3	2	4	4	1	3	1	1	2
	Sous-total	1	1	5	3	2	4	4	1	3	1	1	2
Association de malfaiteurs	Acc.	1	32	60	55	61	64	63	65	63	97	144	124
	Sous-total	1	32	60	55	61	64	63	65	63	97	144	124
Evasion de prisonniers	Acc.	3	2		3	1	4		1	4	1	4	2
	Tent.			6	3			1	1				1
	Acc.		2	3	1	6	5	1	1	1	1	1	1
	Acc.		21	16	33	16	16	14	15	19	19	12	25
	Acc.	2		1	1	1			2			1	1
	Sous-total	5	25	26	41	24	25	16	20	24	22	18	30
Recel	Acc.					1			1				
	Sous-total					1			1				
Menaces	Acc.		2	1	2	2	2		1	30	8	1	3
	Acc.	150	132	103	98	104	113	82	62	95	68	74	71
	Acc.	11	37	28	35	27	34	36	39	26	32	32	20
	Acc.	54	79	73	57	42	52	53	49	44	58	52	40
	Tent.						1						
	Acc.	2	1	2	9	10	4	4	5	8	4	5	14
Acc.	5	1				1		2	1			3	
	Sous-total	222	252	207	201	185	207	175	158	204	170	164	151
	Total	229	310	298	300	272	301	258	245	294	290	327	307

Infr. contre l'autorité publique

		2000	2013	2014	2015	2016	2017	2018	2019	2020	2021	2022	2023
Violence c/ personnes investies autorité publique	Acc.	2	3	2	1			4			2	1	1
	Sous-total	2	3	2	1			4			2	1	1
Rébellion	Rébellion armée	Acc.	7	8	2	6	4	2	3	3	5	5	1
	Rébellion non armée	Acc.	74	65	58	55	56	41	53	46	36	43	32
		Acc.		1	1							1	
	Non spécifié	Tent.											
	Sous-total	51	81	74	61	61	60	43	56	49	41	49	33
Outrages	Acc.	57	39	36	14	15	28	21	35	21	29	6	19
	Sous-total	57	39	36	14	15	28	21	35	21	29	6	19
Refus de coopération (informatique et télécom)	Acc.				1		1			3	7	6	5
	Sous-total				1		1			3	7	6	5
Autres infractions	Bris de scellés	Acc.	1	2	2	4	1	3	3	2	2	2	2
	Entraves exercice fonction judiciaire	Acc.											
	Imprimés sans éditeur responsable	Acc.								1			
	Loteries, maisons de jeu et de prêts sur gages	Acc.								1			
	Sous-total	3	1	2	2	4	1	3	3	4	2	2	2
	Total	113	124	114	79	80	90	71	94	77	81	64	60

Infr. contre la foi publique

			2000	2013	2014	2015	2016	2017	2018	2019	2020	2021	2022	2023	
Faux en écritures	Faux en écritures	Acc.	54	61	65	62	54	44	40	49	34	54	28	31	
		Tent.			1										
	Usage de faux en écrit. et écrit. falsifiées	Acc.	26	21	18	16	13	10	12	18	36	16	8	11	
		Tent.						1							
	Sous-total		80	82	84	78	67	55	52	67	70	70	36	42	
Usurpation	Immixtion dans fonctions publiques	Acc.					1								
	De fonctions	Acc.	4	6	4	2	7	1	2	2	4	1	1	4	
	De titres	Acc.		7	1	2		1				1			
	De grades	Acc.	1												
	De costumes, de décorations, etc.	Acc.			1	1								1	
	De nom	Acc.	9	70	47	77	73	70	60	78	70	44	53	40	
		Tent.								1					
	Non spécifié	Acc.	1												
	Sous-total		15	83	53	82	81	72	62	81	74	46	54	45	
Contrefaçon / falsification	Contrefaçon	Acc.	2	29	18	12	25	17	11	16	11	14	16	5	
		Tent.							1	2					
	Falsification	Acc.	2	4	4	3	9	3	10	5	5	5	7	1	2
		Tent.					1	1	1	1	1				
	Non spécifié	Acc.				1									
	Sous-total		4	33	22	16	35	21	23	24	17	21	17	7	
Fausses monnaies	Emission	Acc.	14	14	6	6	18	5	10	3	4	2			
		Tent.	2		1	1	1		3						
	Non spécifié	Acc.								1					
	Autres	Acc.	10		2	1			2	1	1	1	1		
	Sous-total		26	14	9	8	19	5	15	5	5	3	1		
Faux en justice	Faux témoignage	Acc.		1						1					
	Fausses déclarations	Acc.	3	2	1	3	3	1		3		3	3	1	
	Faux serment	Acc.											1		
	Sous-total		3	3	1	3	3	1		4		3	4	1	
	Total		128	215	169	187	205	154	152	181	166	143	112	95	



Mechelen

Infraction Code pénal

Infr. contre la famille

		2000	2013	2014	2015	2016	2017	2018	2019	2020	2021	2022	2023
Bigamie	Acc.	1					1						
	Sous-total	1					1						
Abandon de famille	Acc.	2	1	2	4	2	1	1	2	1	1	3	1
	Sous-total	2	1	2	4	2	1	1	2	1	1	3	1
Refus du droit aux relations personnelles	Acc.	61	63	52	38	50	53	41	45	45	42	43	36
	Sous-total	61	63	52	38	50	53	41	45	45	42	43	36
Non-acquittement pension alimentaire	Acc.	27	10	13	12	10	4	4	7	4		2	2
	Sous-total	27	10	13	12	10	4	4	7	4		2	2
Non spécifié	Acc.	1	2	1			1						
	Sous-total	1	2	1			1						
Total		92	76	68	54	62	60	46	54	50	43	48	39

Criminalité informatique

		2000	2013	2014	2015	2016	2017	2018	2019	2020	2021	2022	2023
Hacking	Acc.		15	25	22	20	23	53	49	35	30	34	23
	Tent.		1		1	4		2	1	3	1	1	
	Sous-total		16	25	23	24	23	55	50	38	31	35	23
Faux en informatique	Acc.		3	1	1	5	1	4	4	9	9	12	16
	Sous-total		3	1	1	5	1	4	4	9	9	12	16
Fraude informatique	Acc.		91	105	81	134	94	98	182	339	438	470	334
	Tent.		9	4	5	8	32	12	14	37	40	46	10
	Sous-total		100	109	86	142	126	110	196	376	478	516	344
Sabotage	Acc.		55	21	12	6	4	4	1	2	5	3	1
	Tent.		3	1									
	Sous-total		58	22	12	6	4	4	1	2	5	3	1
Total			177	157	122	177	154	173	251	425	523	566	384



Exercice illégal de l'autorité publique

		2000	2013	2014	2015	2016	2017	2018	2019	2020	2021	2022	2023
Corruption publique	Acc.			1	1		1	2					
	Tent.					1							
	Sous-total			1	1	1	1	2					
Détention par fonctionnaire public	Acc.			1			1			1			
	Sous-total			1			1			1			
Violation de domicile par fonctionnaire public	Acc.								1	1		1	
	Sous-total								1	1		1	
Actes arbitraires	Acc.		1	1				2	1			1	
	Sous-total		1	1				2	1			1	
Prise d'intérêt	Acc.			1									
	Sous-total			1									
Abus de l'autorité	Acc.					1	1		1				
	Sous-total					1	1		1				
Actes de l'état civil	Acc.				1								
	Sous-total				1								
Total			1	4	2	2	3	4	3	2		2	

Marchand de sommeil

		2000	2013	2014	2015	2016	2017	2018	2019	2020	2021	2022	2023
Sans circ. aggr.	Acc.		3	8	6	1	1	3	3	1		2	1
	Sous-total		3	8	6	1	1	3	3	1		2	1
Avec circ. aggr.	Acc.						1	1					2
	Sous-total						1	1					2
Total			3	8	6	1	2	4	3	1		2	3



Traite des êtres humains

		2000	2013	2014	2015	2016	2017	2018	2019	2020	2021	2022	2023
Exploitation de la mendicité	Acc.					1							
	Sous-total					1							
Exploitation sexuelle	Acc.			1			1	2		3	4	1	4
	Sous-total			1			1	2		3	4	1	4
Exploitation économique	Acc.		3	3	1		4	3	1	2	3	4	
	Sous-total		3	3	1		4	3	1	2	3	4	
Total			3	4	1	1	5	5	1	5	7	5	4

Autres infractions Code pénal

		2000	2013	2014	2015	2016	2017	2018	2019	2020	2021	2022	2023
	Acc.			1	1			2		1			
	Sous-total			1	1			2		1			
Total				1	1			2		1			

Contravention Code pénal

		2000	2013	2014	2015	2016	2017	2018	2019	2020	2021	2022	2023
Injures (Contravention)	Acc.	28											
	Sous-total	28											
Dissimulation visage dans lieu public	Acc.												2
	Sous-total												2
Autres contraventions CP	Acc.	88			1	1				1			
	Tent.	1											
	Sous-total	89			1	1				1			
Total		117			1	1				1			2

STATISTIQUES POLICIERES DE CRIMINALITE

LIEU DE PERPETRATION: COMMUNE

Mechelen

***ANNEXE II: DETAIL PAR CATEGORIE DE DELIT
LOIS SPECIALES***



Mechelen

Infraction Lois spéciales

Drogues

			2000	2013	2014	2015	2016	2017	2018	2019	2020	2021	2022	2023	
Détention		Acc.	101	845	843	833	763	755	725	788	727	493	515	436	
		Tent.	1		1	2	1								
		Sous-total	102	845	844	835	764	755	725	788	727	493	515	436	
Usage	Usage en groupe	Acc.	16												
		Tent.	1												
	Usage individuel	Acc.	81												
		Tent.	4												
	Faciliter l'usage	Acc.	6	25	13	8	11	10	9	12	13	6	3	2	
		Tent.					1								
	Incitation à l'usage	Acc.	2		5	3	1	1			2	1			
Tent.															
Désordre, scandale ou danger dans un espace public	Acc.					3	10	16	17	14	7	26	22		
	Sous-total	110	25	18	11	16	21	25	29	29	14	29	24		
Importation et exportation		Acc.	10	17	13	15	14	10	5	6	8	4	1	2	
		Sous-total	10	17	13	15	14	10	5	6	8	4	1	2	
Fabrication		Acc.	2	10	10	13	12	7	7	9	16	10	10	4	
		Sous-total	2	10	10	13	12	7	7	9	16	10	10	4	
Commerce		Acc.	88	73	95	70	71	89	105	96	121	140	133	112	
		Sous-total	88	73	95	70	71	89	105	96	121	140	133	112	
Autres		Acc.	5	8	9	15	9	14	8	6	5	1		4	
		Sous-total	5	8	9	15	9	14	8	6	5	1		4	
Total			317	978	989	959	886	896	875	934	906	662	688	582	



Législation sur les étrangers

			2000	2013	2014	2015	2016	2017	2018	2019	2020	2021	2022	2023
Transmigration illégale	Mariages simulés/blancs sans récompense/contrainte	Acc.		17	10	15	6	9	9	3	6	12	17	14
		Tent.				1	4	1						
	Cohab. légale de complais. sans récompense/contr.	Acc.			7	14	20	8	2	3	5	3	5	7
		Accès au territoire	Acc.	18	21	8	20	12	28	50	28	13	29	17
	Séjour	Acc.	88	276	292	249	163	276	262	217	178	177	243	150
		Tent.				1								
	Éloignement	Acc.		1		1		1	1	1	2		3	
		Pas de port de documents d'identité ou de voyage	Acc.		2	1			1		1			1
	Inscription au registre des étrangers	Acc.	85	143	161	131	149	82	87	133	114	124	93	56
Reconnaissance fraudul. sans récompense/contrainte	Acc.									4	3	4	3	5
Sous-total			191	460	479	431	351	409	412	390	321	349	382	242
Trafic d'êtres humains		Acc.		2	1	3		2	6	3	3	1	1	
		Tent.		1										
	Sous-total		3	1	3		2	6	3	3	1	1		
Traite d'êtres humains		Acc.	1											
		Sous-total	1											
Aide au séjour illégal		Acc.				3		1		1			1	
		Tent.						1						
	Sous-total				3		2		1		1			
Non spécifié		Acc.											1	
		Tent.	27											
	Sous-total	27											1	
Autres		Acc.	3	12	27	14	16	14		4	3	3	2	4
		Sous-total	3	12	27	14	16	14		4	3	3	2	4
Total			222	475	507	448	370	425	420	397	328	353	387	246



Environnement

			2000	2013	2014	2015	2016	2017	2018	2019	2020	2021	2022	2023
Déchets	Transport de déchets	Acc.		2	6	3		1						
	Déchets par professionnel	Acc.		2	5	1		4	4					1
	Déchets par particulier	Acc.	1	33	48	18	30	34	27	10	7	11	19	9
	Déchets par personne indéterminée	Acc.	220											
	Déchets: permis/autorisation	Acc.		1										
	Sous-total		221	38	59	22	30	39	31	10	7	11	19	10
Feux d'artifice		Acc.							1				2	1
	Sous-total								1				2	1
Autres que déchets	Urbanisme	Acc.	4	30	9	9	4	3	3	2	1			
	Permis d'environnement	Acc.		4	2		1							
	Bruit	Acc.	9											
	Pollution de l'eau	Acc.	3					1		1		1	1	
	Pollution de l'air	Acc.		1										
	Pollution du sol	Acc.				1			1			1		
	Autres nuisances en matière d'environnement	Acc.	4	1			1		2	3			1	1
	Sous-total		20	36	11	10	6	4	6	6	1	2	2	1
Biodiversité / Faune et flore	Commerce et détention: législation CITES	Acc.				1		1						
	Bien-être animal	Acc.	11	10	11	10	11	11	14	8	9	12	11	10
		Tent.			1					1	1			
	Protection de la nature	Acc.	5	5		1	2		1	1	3	1	1	
	Permis / autorisation animaux	Acc.			4		1	2		1				
	Destruction d'animaux	Acc.		2			1			1		1		
	Tent.			1							1			
	Sous-total		16	17	17	12	15	14	15	12	14	14	12	10
Non spécifié		Acc.	3											
	Sous-total		3											
	Total		260	91	87	44	51	57	53	28	22	27	35	22



Armes et explosifs

			2000	2013	2014	2015	2016	2017	2018	2019	2020	2021	2022	2023
Détention illégale	Arme à feu	Acc.		19	6	5	10	8	7	6	10	11	9	4
	Arme blanche ou non à feu	Acc.		56	35	62	41	42	40	41	43	30	26	38
	Munition	Acc.		1	2	1	3	2	1		4	5	2	3
	Pièces/accessoires	Acc.		1	1	1		2				3		
	Non spécifié	Acc.	30		1	2					1	1		
	Sous-total		30	77	45	71	54	54	48	47	58	50	37	45
Port / transport illégal	Arme à feu	Acc.		5	8	5	3	2	4	3	3	3	2	
	Arme blanche ou non à feu	Acc.		72	83	82	81	74	63	57	59	52	50	43
	Munition	Acc.			1									
	Non spécifié	Acc.	48		1						1			
	Sous-total		48	77	93	87	84	76	67	60	63	55	52	43
Commerce illégal	Arme à feu	Acc.			1	1		1			1		1	
	Arme blanche ou non à feu	Acc.					1		2				1	1
	Non spécifié	Acc.	3			2		1						
	Sous-total		3		1	3	1	2	2		1		2	1
Fabrication / réparation illégale	Arme blanche ou non à feu	Acc.				1								
	Sous-total					1								
Explosifs		Acc.		1		1							2	1
	Sous-total			1		1							2	1
Autre	Documents	Acc.									1			
	Numéro de série	Acc.										1		
	Stockage	Acc.			1	1		1	1		1	4		
	Import / export / transit à un usage militaire	Acc.				1		1						
	Non spécifié	Acc.	25	1										
	Sous-total		25	1	1	2		2	1		2	5		
	Total		106	156	140	164	140	134	118	107	124	110	93	90



Protection de la personne

			2000	2013	2014	2015	2016	2017	2018	2019	2020	2021	2022	2023
Discrimination	Racisme et xénophobie	Acc.	5	7	58	12	13	22	15	14	31	17	9	6
	Fondée sur son orientation sexuelle (homophobie)	Acc.		1	2		5	1	1	1	1		4	
	Fondée sur le sexe (sexisme)	Acc.						2	3	5	4	1	2	
	Fondée sur le handicap	Acc.							1					
	Fondée sur conviction religieuse ou philosophique	Acc.							4				1	
	Non spécifié	Acc.								1				
	Autre discrimination	Acc.			2	1	5	2	1	3	2	2		
	Sous-total		5	8	62	13	23	27	25	24	38	20	16	6
Négationnisme et révisionnisme	Négationnisme	Acc.			1			2						
	Révisionnisme	Acc.												1
	Sous-total			1				2						1
Droits d'auteur		Acc.			1	2								1
	Sous-total			1	2									1
Protection de la vie privée		Acc.	49	12	11	8	5	6	6	2	3	9	1	1
	Sous-total		49	12	11	8	5	6	6	2	3	9	1	1
Caméras de surveillance		Acc.			2							4	1	
	Sous-total			2								4	1	
Droit à l'image		Acc.		1	2	3	5	2	3	8	5	16	10	7
	Sous-total			1	2	3	5	2	3	8	5	16	10	7
Interdiction temporaire de résidence		Acc.									2	5	4	3
	Sous-total										2	5	4	3
Protection des données personnelles		Acc.												1
	Sous-total													1
Autres		Acc.	9	1	1	1								
	Sous-total		9	1	1	1								
	Total		63	22	80	27	33	37	34	34	48	54	32	20



Mechelen

Infraction Lois spéciales

Hormones et dopage

		2000	2013	2014	2015	2016	2017	2018	2019	2020	2021	2022	2023
Détention	Acc.		3	8	5	4	3	2	12	1	3	9	2
	Sous-total:		3	8	5	4	3	2	12	1	3	9	2
Usage	Acc.				1		1						
	Sous-total:				1		1						
Fabrication et distribution	Acc.		1		2								
	Sous-total:		1		2								
	Total:		4	8	8	4	4	2	12	1	3	9	2

Loi du football

		2000	2013	2014	2015	2016	2017	2018	2019	2020	2021	2022	2023
Jet d'objets	Acc.										3	3	2
	Sous-total:										3	3	2
Pénétrer irrégulièrement le stade ou son périmètre	Acc.								1				3
	Sous-total:								1				3
Pénétration zones du stade inaccessibles au public	Acc.									9	3	2	2
	Sous-total:									9	3	2	2
Non-respect des injonctions données	Acc.							1	2		1	1	
	Sous-total:							1	2		1	1	
Inciter à la haine ou à l'emportement	Acc.							1	4		2	4	3
	Sous-total:							1	4		2	4	3
Objets pyrotechniques dans le stade ou périmètre	Acc.							1		1	2	3	2
	Sous-total:							1		1	2	3	2
Vente irrégulière de tickets	Acc.	2	4	5	16	7	1	3	2				
	Sous-total:	2	4	5	16	7	1	3	2				
	Total:	2	4	5	16	7	1	6	9	10	11	13	12



Sécurité privée

		2000	2013	2014	2015	2016	2017	2018	2019	2020	2021	2022	2023
Entreprises de gardiennage / de sécurité	Acc.	3	4	6	3	3	7	1	7	2	1	1	
	Sous-total:	3	4	6	3	3	7	1	7	2	1	1	
	Total:	3	4	6	3	3	7	1	7	2	1	1	

Protection de la jeunesse

		2000	2013	2014	2015	2016	2017	2018	2019	2020	2021	2022	2023
Législation sur l'obligation scolaire	Acc.	8	25	31	22	16	9	10	20	7	10	20	31
	Sous-total:	8	25	31	22	16	9	10	20	7	10	20	31
Législation sur la protection de la jeunesse	Acc.	15	186	154	138	159	147	143	165	156	137	174	215
	Sous-total:	15	186	154	138	159	147	143	165	156	137	174	215
Non spécifié	Acc.	1	1	1		2		1	1				
	Sous-total:	1	1	1		2		1	1				
	Total:	24	212	186	160	177	156	154	186	163	147	194	246



Code pénal social

		2000	2013	2014	2015	2016	2017	2018	2019	2020	2021	2022	2023
Harcèlement au travail	Acc.		1		3	4	6	1	3	1	4	5	1
	Sous-total:		1		3	4	6	1	3	1	4	5	1
Mise en danger du travailleur	Acc.									2			
	Sous-total:									2			
Age d'admission au travail	Acc.					1					1	2	
	Sous-total:					1					1	2	
Temps de travail	Acc.											1	
	Sous-total:											1	
Rémunération et autres avantages patrimoniaux	Acc.			1	1	1							
	Sous-total:			1	1	1							
Travail illégal	Acc.		1	1				1	1		2	1	1
	Sous-total:		1	1				1	1		2	1	1
Fraude sociale aux cotisations (travail au noir)	Acc.		18	5	16	11	10	25	12	12	5	21	26
	Sous-total:		18	5	16	11	10	25	12	12	5	21	26
Documents sociaux	Acc.		1	2									
	Sous-total:		1	2									
Sécurité sociale	Acc.	1			1		1				4		
	Sous-total:	1			1		1				4		
Infr. contre foi publique en droit pénal social	Acc.				4	2	13	18	13	10	3	1	2
	Sous-total:				4	2	13	18	13	10	3	1	2
Escroquerie en droit pénal social	Acc.					6	12	24	24	16	11	24	13
	Sous-total:					6	12	24	24	16	11	24	13
Autres	Acc.						11	1	3	1	7	1	1
	Sous-total:						11	1	3	1	7	1	1
	Total:	1	21	9	25	24	54	70	56	42	37	56	44



Ivresse et alcool

		2000	2013	2014	2015	2016	2017	2018	2019	2020	2021	2022	2023
Ivresse publique	Acc.	137	327	346	325	337	325	331	312	241	252	280	126
	Sous-total:	137	327	346	325	337	325	331	312	241	252	280	126
Servir de l'alcool à une personne ivre	Acc.		1										
	Sous-total:		1										
Autres	Acc.	2											
	Sous-total:	2											
	Total:	139	328	346	325	337	325	331	312	241	252	280	126

Législation sur les élections

		2000	2013	2014	2015	2016	2017	2018	2019	2020	2021	2022	2023
	Acc.	279						1					
	Sous-total:	279						1					
	Total:	279						1					

Registre de population

		2000	2013	2014	2015	2016	2017	2018	2019	2020	2021	2022	2023
	Acc.	425	230	173	140	186	202	237	195	143	131	150	163
	Sous-total:	425	230	173	140	186	202	237	195	143	131	150	163
	Total:	425	230	173	140	186	202	237	195	143	131	150	163



Carte d'identité

		2000	2013	2014	2015	2016	2017	2018	2019	2020	2021	2022	2023
Pas en possession	Acc.	13	4	2		4		2	1				1
	Sous-total:	13	4	2		4		2	1				1
Refus de présentation	Acc.	2		2		1			2			1	
	Sous-total:	2		2		1			2			1	
Endommagée	Acc.		2	1		2							
	Sous-total:		2	1		2							
Non spécifié	Acc.		3		1					1			
	Sous-total:		3		1					1			
Autres	Acc.	2		1		1					1		1
	Sous-total:	2		1		1					1		1
	Total:	17	9	6	1	8		2	3	1	1	1	2



Santé publique

		2000	2013	2014	2015	2016	2017	2018	2019	2020	2021	2022	2023
Art de guérir, art infirmier, etc.	Acc.				1								
	Sous-total:				1								
Politique de la santé	Acc.						1			4			
	Sous-total:						1			4			
Interdiction de fumer	Acc.		43	36	12	5	26	19	33	1	3	2	4
	Sous-total:		43	36	12	5	26	19	33	1	3	2	4
Législation médicaments	Acc.				3			1			6	1	2
	Sous-total:				3			1			6	1	2
Vente de tabac	Acc.						1						4
	Sous-total:						1						4
Denrées alimentaires	Acc.		2			1					1		
	Sous-total:		2			1					1		
Refus ou négligence respect mesures	Acc.									2.100	293	1	
	Sous-total:									2.100	293	1	
Non spécifié	Acc.									7			
	Sous-total:									7			
Autres	Acc.							1	1	281	332	5	1
	Sous-total:							1	1	281	332	5	1
	Total:		45	36	16	6	28	21	34	2.393	635	9	11



Travail

		2000	2013	2014	2015	2016	2017	2018	2019	2020	2021	2022	2023
Règlement général protection du travail	Acc.	1											
	Sous-total:	1											
Commerce ambulant	Acc.	2	2			2	1	1		1	12	18	3
	Sous-total:	2	2			2	1	1		1	12	18	3
Infractions mesure interdiction professionnelle	Acc.			1	1	1							
	Sous-total:			1	1	1							
Fraude sociale aux cotisations (travail au noir)	Acc.	2	3	2	3		2				2		1
	Sous-total:	2	3	2	3		2				2		1
Accès à l'exercice d'une profession	Acc.		1										
	Sous-total:		1										
Travailleurs étrangers	Acc.		2	1									
	Sous-total:		2	1									
Repos hebdomadaire obligatoire	Acc.		1				5			1			2
	Sous-total:		1				5			1			2
Non spécifié	Acc.				1		2		1				
	Sous-total:				1		2		1				
Autres	Acc.	1			1	1							
	Sous-total:	1			1	1							
	Total:	6	9	4	6	4	10	1	1	2	14	18	6



Protection des revenus publics

		2000	2013	2014	2015	2016	2017	2018	2019	2020	2021	2022	2023
Douane et accises	Acc.					1				1	2	2	1
	Sous-total:					1				1	2	2	1
Taxe de circulation / TMC	Acc.		21	13	26	14	13	22	1	1			
	Sous-total:		21	13	26	14	13	22	1	1			
Fraude sociale aux allocations	Acc.		4	2	3		2			1			
	Sous-total:		4	2	3		2			1			
Fraude TVA	Acc.	1	2	1	1	1				3		2	1
	Sous-total:	1	2	1	1	1				3		2	1
Fraude fiscale - impôts sur le revenu	Acc.	1	1					1				1	
	Sous-total:	1	1					1				1	
Non spécifié	Acc.	1	6	4		1	2				2	2	1
	Sous-total:	1	6	4		1	2				2	2	1
	Total:	3	34	20	30	17	17	23	1	6	4	7	3

Législation économique

		2000	2013	2014	2015	2016	2017	2018	2019	2020	2021	2022	2023
Sociétés	Acc.	1	1	1		2		3		1	1		1
	Sous-total:	1	1	1		2		3		1	1		1
Accès / organisation économie	Acc.			1									
	Sous-total:			1									
Contrefaçon de droits de propriété intellectuelle	Acc.		5	2	1		2	2	1		3	1	2
	Sous-total:		5	2	1		2	2	1		3	1	2
Autres	Acc.	4	1					2	1		8		4
	Sous-total:	4	1					2	1		8		4
	Total:	5	7	4	1	2	2	7	2	1	12	1	7



Pratiques commerciales

		2000	2013	2014	2015	2016	2017	2018	2019	2020	2021	2022	2023
Pratiques du marché et protection du consommateur	Acc.	11			1								
	Sous-total:	11			1								
Registre de commerce	Acc.	3	5	12	10	28	14	8			1		1
	Tent.			1									
	Sous-total:	3	5	13	10	28	14	8			1		1
Autres	Acc.	3	3	3	1		4	2	1		1		
	Sous-total:	3	3	3	1		4	2	1		1		
Total:		17	8	16	12	28	18	10	1		2		1

Code pénal militaire et milice

		2000	2013	2014	2015	2016	2017	2018	2019	2020	2021	2022	2023
Code pénal militaire	Acc.											1	
	Sous-total:											1	
Total:												1	



Autres lois spéciales

		2000	2013	2014	2015	2016	2017	2018	2019	2020	2021	2022	2023
Transport	Acc.	5	2	3	3	5			1		4		
	Sous-total:	5	2	3	3	5			1		4		
Prévention: incendies, explosions, accidents	Acc.									4			
	Sous-total:									4			
Loteries et jeux de hasard	Acc.	1		1	3	1	1	6	3		1	2	
	Sous-total:	1		1	3	1	1	6	3		1	2	
Infr. dans le secteur audiovisuel	Acc.	1											
	Sous-total:	1											
Dégradation involontaire câbles télécommunication	Acc.			9			7	34	23	18	14	25	13
	Sous-total:			9			7	34	23	18	14	25	13
Infractions Loi police chemins de fer	Acc.			3	4	67	20	35	2	3	2	4	5
	Sous-total:			3	4	67	20	35	2	3	2	4	5
Protection (pièce de l') uniforme policier	Acc.									2	1		1
	Sous-total:									2	1		1
Moyens de communications électroniques	Acc.									3	2	2	2
	Sous-total:									3	2	2	2
Autres	Acc.	9	33	7	1	1	3	1	2		1		
	Sous-total:	9	33	7	1	1	3	1	2		1		
	Total:	16	35	23	11	74	31	76	31	30	25	33	21

STATISTIQUES POLICIERES DE CRIMINALITE

LIEU DE PERPETRATION: COMMUNE

Mechelen

***ANNEXE III: DETAIL
FIGURES CRIMINELLES / PHENOMENES***



Mechelen

FC Vol moyen de transport

		2000	2013	2014	2015	2016	2017	2018	2019	2020	2021	2022	2023
Vol de voiture	Acc.	166	37	33	31	31	22	24	23	14	18	13	18
	Tent.	32	6	3	1	2	3	4		1	1	3	2
	Total	198	43	36	32	33	25	28	23	15	19	16	20
Vol de moto	Acc.	23	9	5	3	13	7	10	3	3	5	7	5
	Tent.	4					2	2	1		2	1	
	Total	27	9	5	3	13	9	12	4	3	7	8	5
Carjacking	Acc.	2	4	2	1	1	1	1			1	1	
	Tent.	3	1	1							1	1	
	Total	5	5	3	1	1	1	1			2	2	
Homejacking	Acc.	2				1	1		1				
	Tent.	1											
	Total	3				1	1		1				
Vol dans les garages	Acc.	6	3	1	2	1	1	5				1	
	Total	6	3	1	2	1	1	5				1	
Vol de vélomoteur	Acc.	168	32	22	37	31	67	21	9	22	14	29	36
	Tent.	7	1	1	3	2	5	3	2		4	2	1
	Total	175	33	23	40	33	72	24	11	22	18	31	37
Vol de vélo	Acc.	1.026	645	549	634	858	728	550	534	549	671	699	608
	Inc.	1											
	Tent.	10	5	7	7	12	8	13	12	12	13	17	11
	Total	1.037	650	556	641	870	736	563	546	561	684	716	619



FC Cambriolage

		2000	2013	2014	2015	2016	2017	2018	2019	2020	2021	2022	2023
Cambriolage dans habitation	Acc.	480	273	210	252	186	160	210	104	79	86	123	113
	Tent.	287	186	136	124	114	110	127	72	60	57	79	81
	Total	767	459	346	376	300	270	337	176	139	143	202	194
Cambriolage ds entreprise ou commerce	Acc.	143	122	74	74	78	48	63	45	25	39	31	33
	Tent.	62	70	50	41	27	27	26	21	9	22	11	23
	Total	205	192	124	115	105	75	89	66	34	61	42	56
Cambriolage ds service public ou bâtiment administ	Acc.	35	25	32	22	18	17	16	16	7	5	17	13
	Tent.	14	22	16	17	18	9	6	10	2	8	7	9
	Total	49	47	48	39	36	26	22	26	9	13	24	22
Vol au béliier	Acc.	1		1									
	Tent.								1				
	Total	1		1					1				
Cambriolage dans bâtiment (total)	Acc.	653	419	316	347	281	225	289	165	111	129	171	159
	Tent.	358	277	202	182	159	146	159	102	71	87	97	113
	Total	1.011	696	518	529	440	371	448	267	182	216	268	272

FC Vol autre

		2000	2013	2014	2015	2016	2017	2018	2019	2020	2021	2022	2023
Vol à main armée	Acc.	44	26	19	21	11	18	16	15	8	19	21	14
	Tent.	14	9	6	6	5	7	4	1	2	6	6	8
	Total	58	35	25	27	16	25	20	16	10	25	27	22
Vol avec violence sans arme	Acc.	168	115	73	98	77	84	68	58	52	47	71	79
	Tent.	31	28	18	21	25	20	31	23	17	17	26	25
	Total	199	143	91	119	102	104	99	81	69	64	97	104
Vol dans ou sur un véhicule	Acc.	648	306	213	190	190	234	163	127	118	178	160	177
	Tent.	130	49	55	39	32	40	38	22	30	45	41	41
	Total	778	355	268	229	222	274	201	149	148	223	201	218



FC Vol autre

		2000	2013	2014	2015	2016	2017	2018	2019	2020	2021	2022	2023
Sacjacking dans une voiture	Acc.		1					2	1				
	Tent.							1					
	Total		1					3	1				
Vol d'armes et explosifs	Acc.	11	8	6	10	4	7	7	5	7	5	2	3
	Tent.		2										
	Total	11	10	6	10	4	7	7	5	7	5	2	3
Steaming	Acc.		4	1	2	1	1	1		1			
	Tent.					1	1					1	
	Total		4	1	2	2	2	1		1		1	
Arrachage de sac à main	Acc.	38	13	6	8	2	1	9	1	2		3	3
	Tent.	5	4	1		1							
	Total	43	17	7	8	3	1	9	1	2		3	3
Vol à l'arraché	Acc.	66	25	13	19	8	22	33	26	12	12	15	19
	Tent.	5	5	1	1	4	2	3	1	2	3		2
	Total	71	30	14	20	12	24	36	27	14	15	15	21
Vol à la tire	Acc.	405	280	261	205	191	140	139	177	62	56	68	47
	Tent.	1		2	1		1		1	1	2	2	
	Total	406	280	263	206	191	141	139	178	63	58	70	47
Vol à l'étalage	Acc.	355	341	311	324	326	299	285	237	216	233	352	334
	Tent.	8	12	17	8	13	14	15	9	16	12	25	25
	Total	363	353	328	332	339	313	300	246	232	245	377	359
Vol par ruse	Acc.	45	85	50	50	49	65	34	44	38	38	28	28
	Tent.	3	11	7	3	5	5	6	4	6	4	5	5
	Total	48	96	57	53	54	70	40	48	44	42	33	33
Vol de métaux	Acc.	8	25	12	16	6	6	10	8	4	16	11	11
	Tent.								1		1		
	Total	8	25	12	16	6	6	10	9	4	17	11	11



FC Vol autre

		2000	2013	2014	2015	2016	2017	2018	2019	2020	2021	2022	2023
Vol sur les chantiers	Acc.	42	25	29	16	19	13	23	21	12	29	19	23
	Tent.		2	1	3	2		1	3	2	1	2	3
	Total	42	27	30	19	21	13	24	24	14	30	21	26
Home-invasion	Acc.		1	2	1	2	2	1			1	2	1
	Tent.			2	1	1		1					1
	Total		1	4	2	3	2	2			1	2	2
Vol d'animaux	Acc.	5	2	1	6	2	6	2	1	1		2	
	Tent.												
	Total	5	2	1	6	2	6	2	1	1		2	
Vol de cargaison	Acc.		5	4	7	4	2		3	2	3	4	3
	Tent.		2	1				1			2	1	1
	Total		7	5	7	4	2	1	3	2	5	5	4

Criminalité ICT

		2000	2013	2014	2015	2016	2017	2018	2019	2020	2021	2022	2023
Fraude de cartes de paiements	Acc.	13	42	35	50	61	37	30	64	36	59	96	74
	Tent.	1	8	1	1	4	3	4	3	2		4	3
	Total	14	50	36	51	65	40	34	67	38	59	100	77
Phishing	Acc.		5	2	2		2	20	11	46	72	81	35
	Tent.				1			6	2	14	20	23	1
	Total		5	2	3		2	26	13	60	92	104	36
Ransomware	Acc.						1	4	2		3	1	1
	Tent.												
	Total						1	4	2		3	1	1
Shouldersurfing	Acc.		3	14	2		1	1	3	2	2	3	
	Tent.							1				2	
	Total		3	14	2		1	2	3	2	2	5	
Skimming	Acc.		2	2	4	3	1	1		4	1	4	
	Tent.			1						1			
	Total		2	3	4	3	1	1		5	1	4	



FC Autre

		2000	2013	2014	2015	2016	2017	2018	2019	2020	2021	2022	2023
Violence contre les métiers d'intérêt général	Acc.	13	35	32	23	24	26	20	22	17	25	33	30
	Tent.							1			1		
	Total	13	35	32	23	24	26	21	22	17	26	33	30
Viol collectif	Acc.	1	1	1	2	1	3	1	3	4	5	2	
	Tent.					1	1				1		
	Total	1	1	1	2	2	4	1	3	4	6	2	
Graffiti	Acc.	5	28	61	24	28	9	7	15	14	39	32	18
	Tent.												
	Total	5	28	61	24	28	9	7	15	14	39	32	18
Dégradation de voiture	Acc.	179	412	328	297	307	287	309	296	235	237	196	256
	Tent.	3										1	
	Total	182	412	328	297	307	287	309	296	235	237	197	256
Rixe au couteau	Acc.	4	6	4	4	8	9	7	3	2	3	5	5
	Tent.		3	1	3	1	1	2	4	6	3	2	4
	Total	4	9	5	7	9	10	9	7	8	6	7	9

PH Violence intrafamiliale (VIF)

		2000	2013	2014	2015	2016	2017	2018	2019	2020	2021	2022	2023
VIF: physique, dans le couple	Acc.	67	186	166	149	118	139	158	151	139	117	133	109
	Tent.		2		1		1	2	1		2	4	
	Total	67	188	166	150	118	140	160	152	139	119	137	109
VIF: physique, envers des descendants	Acc.	7	24	29	19	25	23	38	26	19	28	30	19
	Tent.				1	1	1	2					1
	Total	7	24	29	20	26	24	40	26	19	28	30	20
VIF: physique, envers d'autres membres	Acc.	59	44	42	30	26	48	41	34	42	38	28	32
	Tent.				1	1	2			1		1	1
	Total	59	44	42	31	27	50	41	34	43	38	29	33
VIF: sexuelle, dans le couple	Acc.				2	5		1		1	2		
	Tent.												
	Total				2	5		1		1	2		



PH Violence intrafamiliale (VIF)

		2000	2013	2014	2015	2016	2017	2018	2019	2020	2021	2022	2023
VIF: sexuelle, envers des descendants	Acc.	5	7	3	3	4	5	5	3	8	2	1	
	Total	5	7	3	3	4	5	5	3	8	2	1	
VIF: sexuelle, envers d'autres membres	Acc.		1	1			1						
	Total		1	1			1						
VIF: psychique, dans le couple	Acc.	65	122	83	67	80	97	82	80	65	77	64	52
	Total	65	122	83	67	80	97	82	80	65	77	64	52
VIF: psychique, envers des descendants	Acc.		4	2	2	4		10	4	7	6	4	6
	Total		4	2	2	4		10	4	7	6	4	6
VIF: psychique, envers d'autres membres	Acc.	1	8	5	6	5	6	5	5	6	2	5	2
	Total	1	8	5	6	5	6	5	5	6	2	5	2
VIF: économique, dans le couple	Acc.		12	14	9	8	14	9	11	5	2	9	2
	Tent.	1					1	1					
	Total	1	12	14	9	8	15	10	11	5	2	9	2
VIF: économique, envers des descendants	Acc.	1		1			2		2	6	13	9	1
	Total	1		1			2		2	6	13	9	1
VIF: économique, envers d'autres membres	Acc.	44	15	20	26	16	10	8	11	7	9	11	9
	Tent.		1		1	1	1	1					
	Total	44	16	20	27	17	11	9	11	7	9	11	9

PH Hormones et dopage

		2000	2013	2014	2015	2016	2017	2018	2019	2020	2021	2022	2023
Dopage humain	Acc.	2	4	8	7	4	3	2	12	2	3	9	4
	Tent.								1				
	Total	2	4	8	7	4	3	2	13	2	3	9	4
Engraissement illégal	Acc.		2		3	4		2	1	1			1
	Total		2		3	4		2	1	1			1



PH Drogues

		2000	2013	2014	2015	2016	2017	2018	2019	2020	2021	2022	2023
Vente de cocaïne	Acc.	1	16	18	12	17	30	53	40	23	40	55	46
	Total	1	16	18	12	17	30	53	40	23	40	55	46
Import-export de cocaïne	Acc.			2	2		1						
	Total			2	2		1						
Production de drogues synthétiques	Acc.			3		1		1		2			
	Total			3		1		1		2			
Import-export de drogues synthétiques	Acc.	1			3		1		2				
	Total	1			3		1		2				
Vente de drogues synthétiques	Acc.	5	4	8	4	9	14	15	13	17	11	22	9
	Total	5	4	8	4	9	14	15	13	17	11	22	9
Production de cannabis (culture)	Acc.	1	4	2	4	5	4	4	9	12	6	3	2
	Total	1	4	2	4	5	4	4	9	12	6	3	2
Import-export de cannabis en grande quantité	Acc.						1	1					
	Total						1	1					
Vente de cannabis en grande quantité	Acc.				1		3			4	5	2	2
	Total				1		3			4	5	2	2
Import-export d'héroïne	Acc.			1									
	Total			1									
Vente-traffic d'héroïne	Acc.	1			3	1	4	1			2	1	1
	Total	1			3	1	4	1			2	1	1

PH Trafic d'armes

		2000	2013	2014	2015	2016	2017	2018	2019	2020	2021	2022	2023
Commerce et production d'arme à feu et mun.	Acc.			1	1		3			1	1	1	
	Total			1	1		3			1	1	1	
Commerce et production d'arme non à feu	Acc.	2				2		2				1	1
	Total	2				2		2				1	1



PH Traite des êtres humains

		2000	2013	2014	2015	2016	2017	2018	2019	2020	2021	2022	2023
TEH - exploitation économique	Acc.		3	3	1		4	3	1	2	3	4	
	Total		3	3	1		4	3	1	2	3	4	
TEH - exploitation sexuelle	Acc.	1	1	1	2		3	3	2	3	9	3	8
	Tent.							1					
	Total	1	1	1	2		3	4	2	3	9	3	8

PH Violence dans l'espace public

		2000	2013	2014	2015	2016	2017	2018	2019	2020	2021	2022	2023
Violence physique (transport public)	Acc.	16	25	29	20	27	25	22	17	9	20	30	28
	Tent.							1	1		2		
	Total	16	25	29	20	27	25	23	18	9	22	30	28
Violence physique (voie publique)	Acc.	198	268	242	219	230	200	219	194	171	165	175	181
	Tent.	4	10	4	4	6	7	11	11	10	9	7	9
	Total	202	278	246	223	236	207	230	205	181	174	182	190
Violence physique (autre endroit public)	Acc.	16	24	20	13	19	20	16	19	14	15	23	10
	Tent.								1				1
	Total	16	24	20	13	19	20	16	20	14	15	23	11
Violence physique (endroit accessible au public)	Acc.	85	90	113	84	59	82	102	95	51	62	79	73
	Tent.	1	2	2	4	1	2	3	3	1		3	
	Total	86	92	115	88	60	84	105	98	52	62	82	73
Violence sexuelle (transport public)	Acc.	1	5	4	7	6	5	4	6	4	10	15	2
	Tent.	1											
	Total	2	5	4	7	6	5	4	6	4	10	15	2
Violence sexuelle (voie publique)	Acc.	9	20	19	24	21	37	24	25	21	18	17	14
	Tent.					2							1
	Total	9	20	19	24	23	37	24	25	21	18	17	15



PH Violence dans l'espace public

		2000	2013	2014	2015	2016	2017	2018	2019	2020	2021	2022	2023
Violence sexuelle (autre endroit public)	Acc.	4	1	4	6	6	7	9	6	8	5	6	4
	Tent.					1							
	Total	4	1	4	6	7	7	9	6	8	5	6	4
Violence sexuelle (endroit accessible au public)	Acc.	6	7	5	9	10	17	13	6	15	10	17	14
	Tent.						1		1		1	1	
	Total	6	7	5	9	10	18	13	7	15	11	18	14
Violence psychique (transport public)	Acc.	16	23	10	13	15	11	13	25	20	16	20	16
	Tent.												
	Total	16	23	10	13	15	11	13	25	20	16	20	16
Violence psychique (voie publique)	Acc.	117	187	141	139	113	138	119	101	138	131	105	98
	Tent.												
	Total	117	187	141	139	113	138	119	101	138	131	105	98
Violence psychique (autre endroit public)	Acc.	29	19	17	19	24	28	19	11	15	14	11	7
	Tent.												
	Total	29	19	17	19	24	28	19	11	15	14	11	7
Violence psychique (endroit accessible au public)	Acc.	68	42	59	53	55	58	58	48	59	50	43	38
	Tent.												
	Total	68	42	59	53	55	58	58	48	59	50	43	38
Vol à main armée (transport public)	Acc.	3	1		1	1	1						2
	Tent.		1				1		1			2	
	Total	3	2		1	1	2		1			2	2
Vol à main armée (voie publique)	Acc.	14	13	9	7	4	6	5	4	4	10	8	3
	Tent.	6	5	2	4	1				1	3	2	2
	Total	20	18	11	11	5	6	5	4	5	13	10	5
Vol à main armée (autre endroit public)	Acc.	3										1	
	Tent.	1					1						
	Total	4					1					1	
Vol à main armée (endroit accessible au public)	Acc.	8	7	4	9	3	7	9	10	3	6	4	3
	Tent.	4	2	4	2	3	3	3		1	2		4
	Total	12	9	8	11	6	10	12	10	4	8	4	7



PH Violence dans l'espace public

		2000	2013	2014	2015	2016	2017	2018	2019	2020	2021	2022	2023
Vol avec violence sans arme (transport public)	Acc.	4	3	6	7	7	2	5	2	4	2	2	3
	Tent.	1	2		2	2	2	1		1			
	Total	5	5	6	9	9	4	6	2	5	2	2	3
Vol avec violence sans arme (voie publique)	Acc.	111	55	37	42	29	38	33	16	14	19	32	30
	Tent.	15	16	5	7	8	7	8	3	3	4	10	6
	Total	126	71	42	49	37	45	41	19	17	23	42	36
Vol avec violence sans arme (autre endroit public)	Acc.	7	1	1		2	5		2	4	4	1	3
	Tent.				1	3		1	1				
	Total	7	1	1	1	5	5	1	3	4	4	1	3
Vol avec violence sans arme (endr. acces. au pub.)	Acc.	23	37	16	22	17	17	13	19	15	8	10	16
	Tent.	4	5	1	1	3	3	2	4	2	3	1	1
	Total	27	42	17	23	20	20	15	23	17	11	11	17

PH Autre

		2000	2013	2014	2015	2016	2017	2018	2019	2020	2021	2022	2023
Faux policiers	Acc.		1	3	1		1			2	1		3
	Total		1	3	1		1			2	1		3
Terrorisme, extrémisme et radicalisme	Acc.			27	7	8	4	8	3	4	8	2	7
	Total			27	7	8	4	8	3	4	8	2	7
Cyberharcèlement	Acc.	10	96	77	61	49	71	79	47	54	71	59	57
	Total	10	96	77	61	49	71	79	47	54	71	59	57
Fraude à l'identité	Acc.	19	103	94	99	91	86	91	107	95	82	72	59
	Tent.		12	12	11	8	8	1	3	4	3	1	4
	Total	19	115	106	110	99	94	92	110	99	85	73	63



STATISTIQUES POLICIERES DE CRIMINALITE

LIEU DE PERPETRATION: COMMUNE

Mechelen

***ANNEXE IV: FAITS ENREGISTRES
NON CRIMINELS***



Mechelen

Faits non criminels

Maladies / Décès / Disparition

	2000	2013	2014	2015	2016	2017	2018	2019	2020	2021	2022	2023
Suicide	38	29	21	14	17	16	12	6	10	8	9	10
Personne malade	31	70	81	82	60	75	92	109	77	110	97	99
Décès suspect	7	14	16	8	12	21	21	32	16	19	27	29
Décès naturel	13	13	8	6	7	2	4	4	4	2	2	2
Disparition (personne disparue)	43	68	65	74	63	69	68	68	42	47	38	52
Accident (sauf roulage)	10	22	17	20	5	7	8	3	7	9	3	6
Cadavre non identifié		1	1	1				2				1
Sécurité des travailleurs (accident du travail)												3
Autres	6			1	1				1			
Total	148	217	209	206	165	190	205	224	157	195	176	202

Appels

	2000	2013	2014	2015	2016	2017	2018	2019	2020	2021	2022	2023
Alarme	3	59	162	62	115	48	18	28	7	6	119	84
Appels	7	3	12	7	5	6	5	1	6	8	4	6
Total	10	62	174	69	120	54	23	29	13	14	123	90



Problèmes sociaux

	2000	2013	2014	2015	2016	2017	2018	2019	2020	2021	2022	2023
Différends familiaux	124	50	32	11	20	9	18	22	20	32	37	43
Différend (pas de coups)	31	2	3	1	2		1	2	2	4	3	2
Affaire civile	23	34	9	9	12	8	6	17	12	8	18	6
Protection de la jeunesse	15	96	84	108	95	102	113	85	131	139	145	235
Non spécifié											1	
Autres	28	5	2	1	2	4	6	3	3	2	2	3
Total	221	187	130	130	131	123	144	129	168	185	206	289

Catastrophes

	2000	2013	2014	2015	2016	2017	2018	2019	2020	2021	2022	2023
Fuite de gaz	1	1	2		2			1				
Affaissement		1	1									
Dégâts tempête	1	13	19	1		1	1	2				
Problèmes causés par l'eau	1											
Dégâts eau	2		2								1	
Autres	4											
Total	9	15	24	1	2	1	1	3			1	

Ordre public

	2000	2013	2014	2015	2016	2017	2018	2019	2020	2021	2022	2023
Troubles	28	2	6	3	7	1	5	4	8	4	2	2
Autres			1		3	2			4		3	
Total	28	2	7	3	10	3	5	4	12	4	5	2



Agissements suspects

	2000	2013	2014	2015	2016	2017	2018	2019	2020	2021	2022	2023
	22	27	31	15	8	6	6	6	2	10	17	5
Total	22	27	31	15	8	6	6	6	2	10	17	5

Objets trouvés

	2000	2013	2014	2015	2016	2017	2018	2019	2020	2021	2022	2023
	10	3	4	3		1	3	6	2	5		3
Total	10	3	4	3		1	3	6	2	5		3

Objets perdus

	2000	2013	2014	2015	2016	2017	2018	2019	2020	2021	2022	2023
	1.673	2.158	2.574	2.672	2.688	2.608	2.603	2.623	2.136	2.155	2.140	1.783
Total	1.673	2.158	2.574	2.672	2.688	2.608	2.603	2.623	2.136	2.155	2.140	1.783

Autres non-infractions

	2000	2013	2014	2015	2016	2017	2018	2019	2020	2021	2022	2023
Ordonnance de capture	14			1	1				1			
Non-respect des conditions	5	2	6	5	9	19	10	4	5	5	9	5
Procès-verbal d'information	146	23	30	28	41	32	22	35	31	26	26	29
Notification		226	432	360	418	267	273	161	131	134	149	119
Dégradation involontaire câbles (non-télécom)		25	14	19	18	16	8	2	3	4	1	1
Comportement lié à une radicalisation violente				1				1	1			1
Demande signalement surveillance électronique					2	2	1	2	1	1	52	88
Fonction de contrôle armes		1	1			2			1	3	6	9
Non spécifié				2				1				
Autres non infractions	44											
Total	209	277	483	416	489	338	314	206	174	173	243	252

