

STATISTIQUES POLICIERES DE CRIMINALITE

LIEU DE PERPETRATION: COMMUNE

Malle

2000 - 2023

Police fédérale - DGRIDRIIBIPOL

STATISTIQUES POLICIERES DE CRIMINALITE

LIEU DE PERPETRATION: COMMUNE

Malle

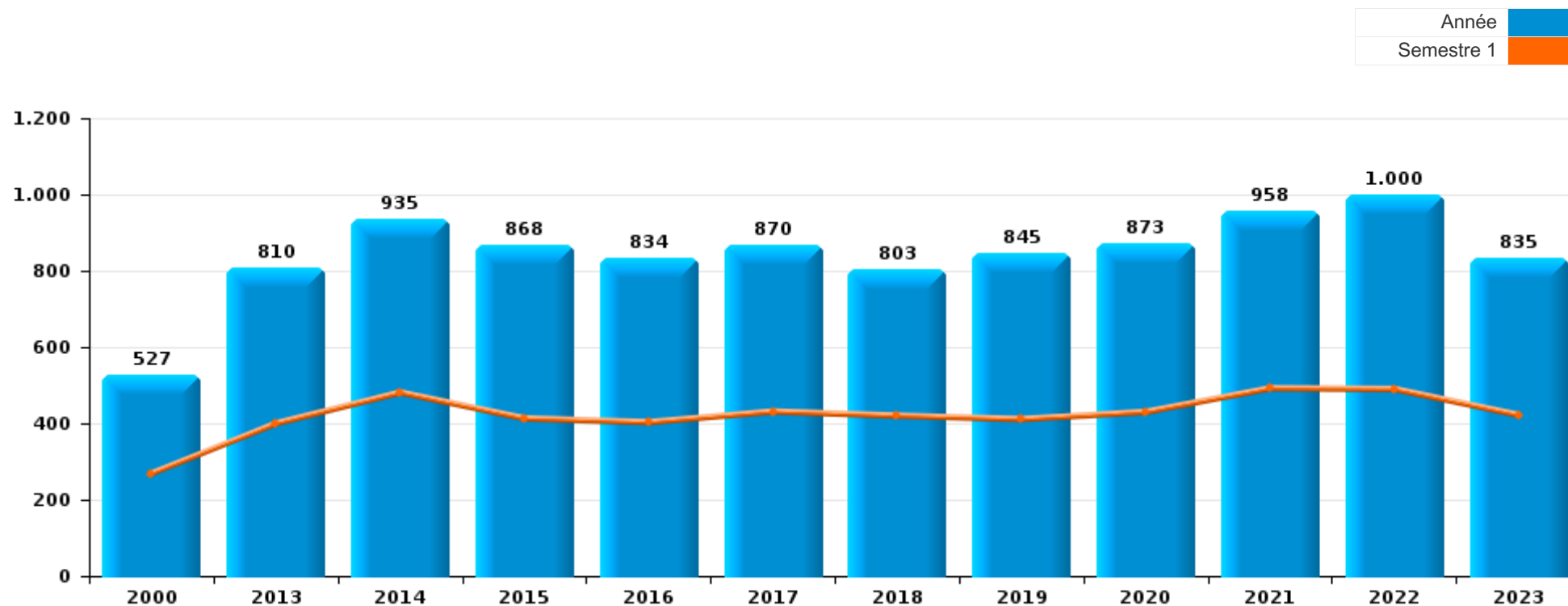
PARTIE I : INFRACTIONS JUDICIAIRES

CRIMINALITE ENREGISTREE COMMISE AU NIVEAU DE LA COMMUNE



Malle

	2000	2013	2014	2015	2016	2017	2018	2019	2020	2021	2022	2023
Nombre total des délits	527	810	935	868	834	870	803	845	873	958	1.000	835





Malle

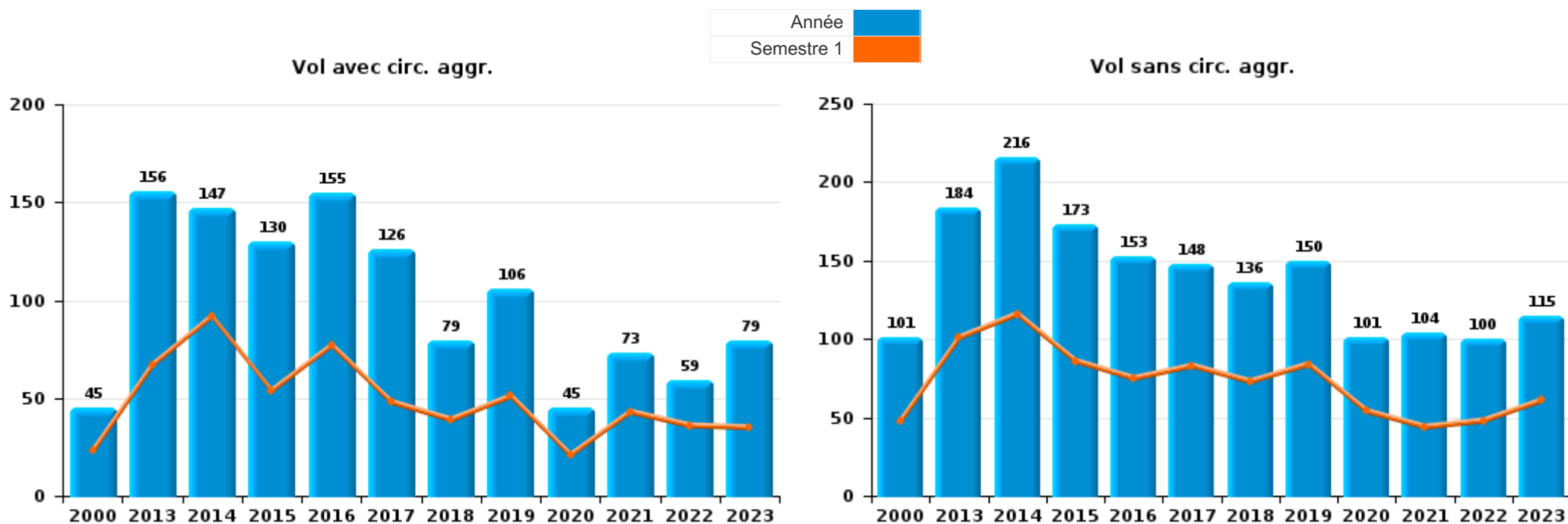
	2000	2013	2014	2015	2016	2017	2018	2019	2020	2021	2022	2023
Vol et extorsion	292	342	368	306	314	276	218	261	151	181	166	203
Infr. contre l'intégrité physique	32	55	80	106	83	76	80	96	76	73	99	101
Dégradation de la propriété	70	87	102	93	76	84	57	79	70	62	71	64
Fraude	24	38	46	41	30	71	73	63	91	107	126	83
Criminalité informatique		8	8	9	5	20	53	65	141	143	208	82
Drogues	28	50	66	56	74	57	61	49	56	48	54	51
Registre de population		50	41	35	27	37	30	37	28	38	36	39
Protection de la jeunesse	2	16	25	24	31	32	20	28	26	28	26	39
Infr. contre autres valeurs morales et sentiments	8	33	19	17	20	23	30	21	21	28	26	25
Infr. contre la sécurité publique	12	19	17	16	19	29	28	16	21	32	17	18
Environnement	6	21	23	32	14	18	20	16	17	43	18	15
Ivresse et alcool	1	19	24	18	25	18	30	18	18	18	21	17
Infr. contre les moeurs	10	10	24	27	18	13	12	13	28	34	14	15
Infr. contre la foi publique	12	10	24	22	16	39	33	12	4	16	11	17
Législation sur les étrangers	1	29	17	12	16	10	7	14	6	20	27	20
Infr. contre la famille	10	6	10	20	32	27	4	14	7	16	15	13
Armes et explosifs	3	8	20	14	13	9	9	16	6	13	16	13
Santé publique	2	2	2	3	1	3	2		78	34		2
Autres lois spéciales	1		6	5	6	6	7	8	11	9	35	8
Infr. contre l'autorité publique	2	3	10	7	3	7	10	9	5	9	9	5
Protection de la personne	5			1	2	3	2	3	1	4	3	3
Code pénal social			1	1		3	6	4	3	1		1
Infr. contre la liberté individuelle		1			3	4	6		2		1	
Travail				1	5	3	1				1	
Pratiques commerciales	1		1				3	1	3			1
Carte d'identité	1	1		2	1		1					
Protection des revenus publics	2							1	1			
Contravention Code pénal	2	1										
Hormones et dopage						1		1		1		
Législation économique			1			1			1			
Infr. contre la Sécurité de l'Etat									1			
Traite des êtres humains		1										
Sous-total	527	810	935	868	834	870	803	845	873	958	1.000	835
Contravention règlement policier local		34	31	37	7	18	30	11	8	12	100	22
Sous-total		34	31	37	7	18	30	11	8	12	100	22
Total	527	844	966	905	841	888	833	856	881	970	1.100	857



I.1. Catégorie des infractions : Vol et extorsion (top 5 des infractions au niveau national 2023)

Malle

	2000	2013	2014	2015	2016	2017	2018	2019	2020	2021	2022	2023
Vol sans circ. aggr.	101	184	216	173	153	148	136	150	101	104	100	115
Vol avec circ. aggr.	45	156	147	130	155	126	79	106	45	73	59	79
Vol non spécifié	146	2	1	2	5		1		1			4
Extorsion			4	1	1	2	2	5	4	4	7	5
Total	292	342	368	306	314	276	218	261	151	181	166	203

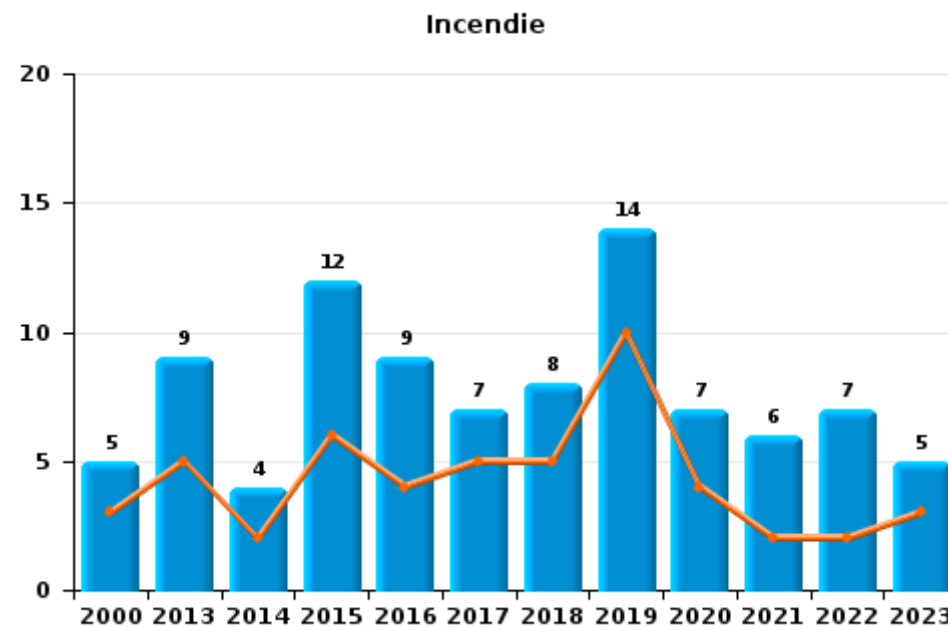
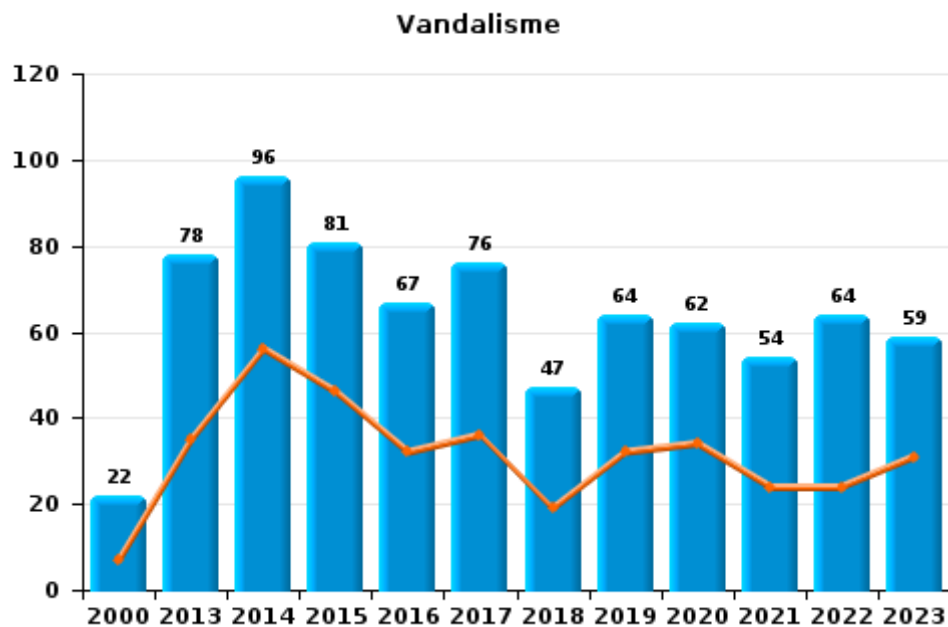




I.2. Catégorie des infractions : Dégradation de la propriété (top 5 des infractions au niveau national 2023)

Malle

	2000	2013	2014	2015	2016	2017	2018	2019	2020	2021	2022	2023
Vandalisme	22	78	96	81	67	76	47	64	62	54	64	59
Incendie involontaire	4	7	3	8	7	3	3	8	4	1	5	5
Destruction, dénaturation, dégradation	43		2			1	2	1	1	2		
Incendie volontaire	1	2	1	4	2	4	5	6	3	5	2	
Total	70	87	102	93	76	84	57	79	70	62	71	64

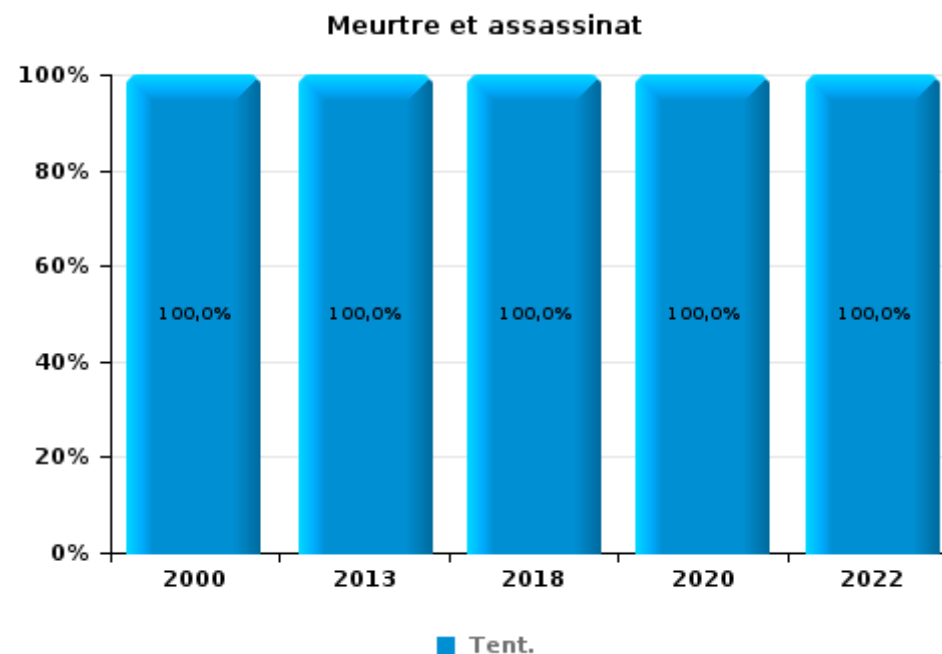
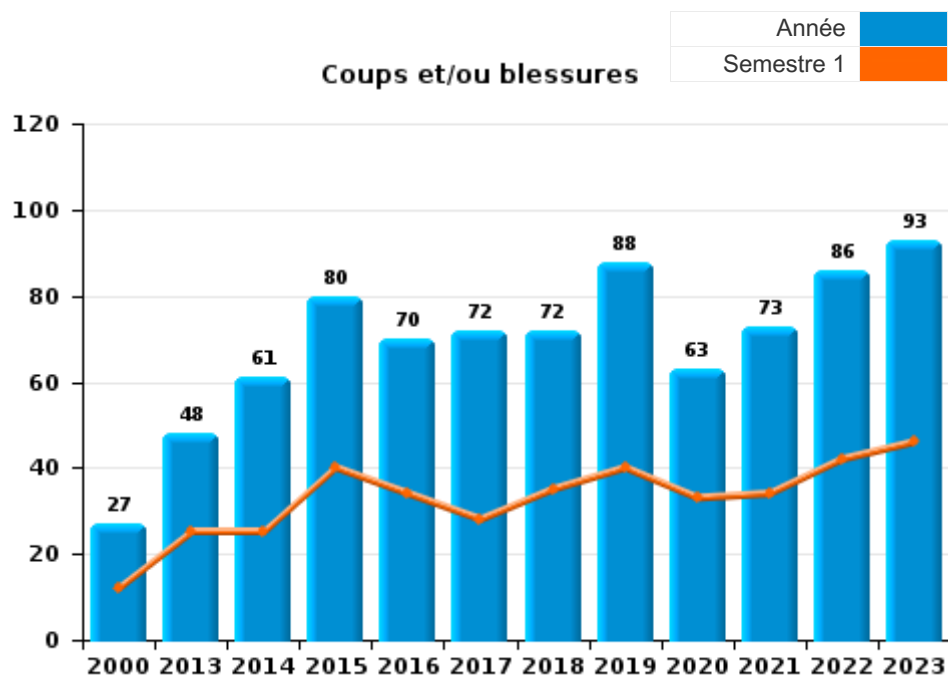




I.3. Catégorie des infractions : Infr. contre l'intégrité physique (top 5 des infractions au niveau national 2023)

Malle

	2000	2013	2014	2015	2016	2017	2018	2019	2020	2021	2022	2023
Coups et/ou blessures	27	48	61	80	70	72	72	88	63	73	86	93
Autres	4	6	19	26	13	4	7	8	12		11	8
Meurtre et assassinat	1	1					1		1		2	
Total	32	55	80	106	83	76	80	96	76	73	99	101





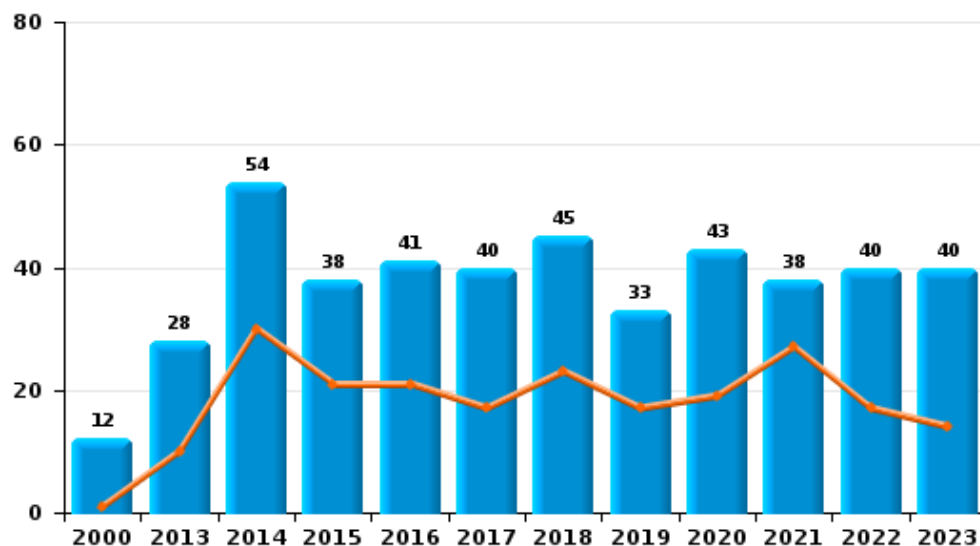
I.4. Catégorie des infractions : Drogues (top 5 des infractions au niveau national 2023)

Malle

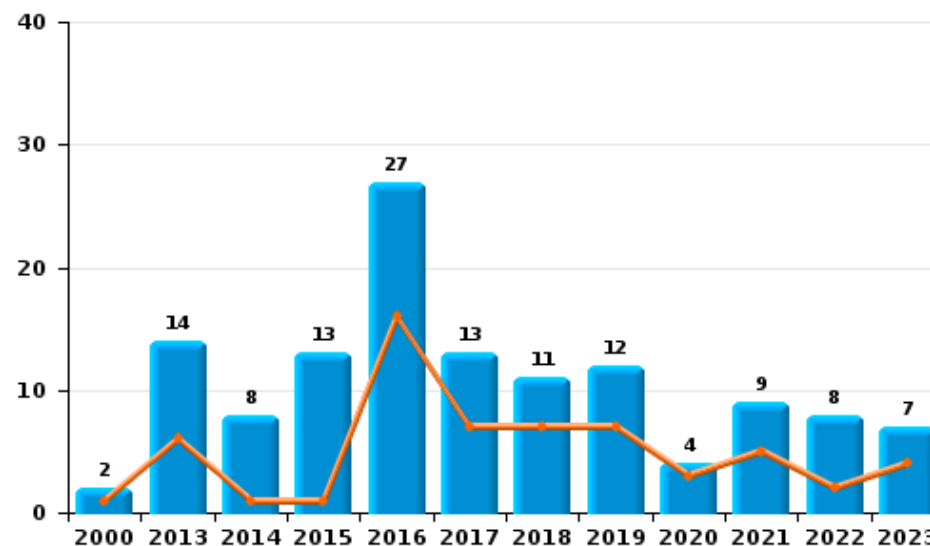
	2000	2013	2014	2015	2016	2017	2018	2019	2020	2021	2022	2023
Détention	12	28	54	38	41	40	45	33	43	38	40	40
Commerce	2	14	8	13	27	13	11	12	4	9	8	7
Fabrication	1	5	1	5	3	3		2	4		3	3
Usage	8	1	2		3	1	3	1	5	1	2	
Importation et exportation	5	2	1				2				1	1
Autres								1				
Total	28	50	66	56	74	57	61	49	56	48	54	51



Détention



Commerce





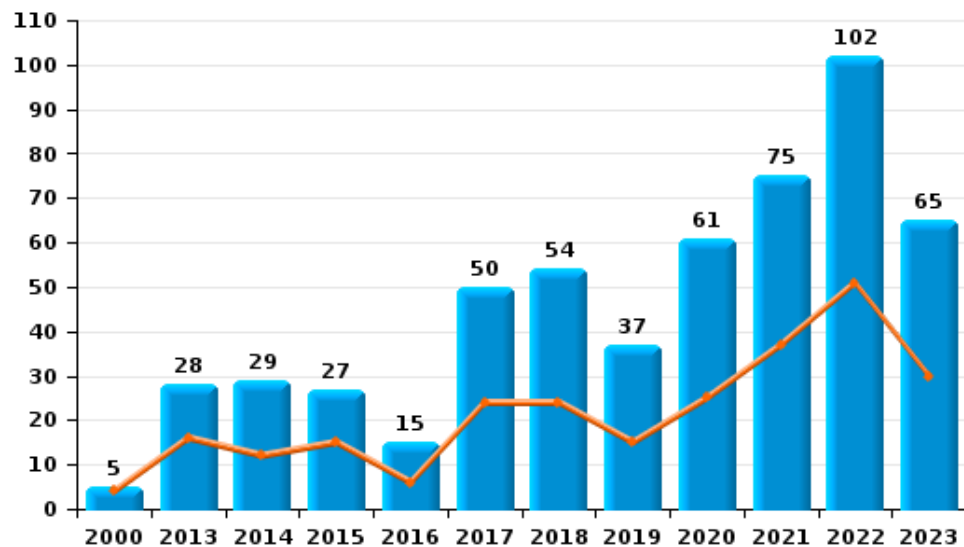
I.5. Catégorie des infractions : Fraude (top 5 des infractions au niveau national 2023)

Malle

	2000	2013	2014	2015	2016	2017	2018	2019	2020	2021	2022	2023
Escroquerie	5	28	29	27	15	50	54	37	61	75	102	65
Fraudes: Autres	2	1	1		1		4	14	19	20	12	10
Abus de confiance et infr. apparentées	11	2	3	7	3	13	4	5	3	1	4	3
Détournement et destruction frauduleuse	2	2	7	2	5	6	5	5	4	7	4	3
Infr. liées à l'insolvabilité		1	3	3	5	1	1	2		3	2	2
Grivèlerie	3	3	3	2	1	1	3		1		2	
Recel	1	1					2		3	1		
Total	24	38	46	41	30	71	73	63	91	107	126	83



Escroquerie



Abus de confiance et infr. apparentées



STATISTIQUES POLICIERES DE CRIMINALITE

LIEU DE PERPETRATION: COMMUNE

Malle

PARTIE II : FIGURES CRIMINELLES / PHENOMENES



Malle

FC Vol moyen de transport

	2000	2013	2014	2015	2016	2017	2018	2019	2020	2021	2022	2023
Vol de voiture	15	6	4	1	4	8	6	2		2	5	1
Vol de moto	1		2	1		1		1			2	
Vol dans les garages	5	1	2		1	2	3					1
Vol de vélomoteur	3	2	1		1	4	2	3	1	2	1	1
Vol de vélo	10	45	88	62	56	58	30	71	34	46	36	38

FC Cambriolage

	2000	2013	2014	2015	2016	2017	2018	2019	2020	2021	2022	2023
Cambriolage dans habitation	112	64	48	54	78	61	31	55	18	23	25	37
Cambriolage ds entreprise ou commerce	21	33	17	17	15	14	13	10	3	7	6	8
Cambriolage ds service public ou bâtiment administ	3	11	17	22	16	8	10	7	6	4	5	1
Vol au bélier	1											
Cambriolage dans bâtiment (total)	135	108	81	93	109	83	54	72	27	34	36	46



FC Vol autre

	2000	2013	2014	2015	2016	2017	2018	2019	2020	2021	2022	2023
Vol à main armée	2	1	1	5	1	1	1	2	2	3	2	
Vol avec violence sans arme	2	5	9	5	4	2	9	6	7	3	11	7
Vol dans ou sur un véhicule	36	25	47	32	32	20	14	16	9	26	11	12
Vol d'armes et explosifs	1	2	1	2	1	1				1		
Steaming			1						1		1	
Arrachage de sac à main								1			1	
Vol à l'arraché		4	1			1	3	2			3	
Vol à la tire	4	22	19	11	11	6	9	5	4	2	6	5
Vol à l'étalage	5	26	18	28	16	18	24	29	22	14	8	17
Vol par ruse	2	3	5	1	6	3	9	9	7	5	6	4
Vol de métaux		1	1	1	1	2	1	1		1	2	
Vol sur les chantiers	1	3	1		4	4	1	2	2	7	1	1
Home-invasion										1		
Vol d'animaux	1			1		1	1		2	1	2	
Vol de cargaison			1	1		1						

Criminalité ICT

	2000	2013	2014	2015	2016	2017	2018	2019	2020	2021	2022	2023
Fraude de cartes de paiements		2	3	3		3	7	6	22	16	21	4
Phishing		3		2		3	13	17	33	38	42	19
Ransomware					2		1	1		1		1
Shouldersurfing							2				2	
Skimming			1	1		1					2	



FC Autre

	2000	2013	2014	2015	2016	2017	2018	2019	2020	2021	2022	2023
Violence contre les métiers d'intérêt général		3	2	2	1	1	3	4	1	4	4	6
Viol collectif			1		1	1			1			
Graffiti		1		4	1	1						
Dégradation de voiture	8	27	42	31	24	37	22	26	32	19	16	11
Rixe au couteau		1		2	2	3	1			2	3	

PH Violence intrafamiliale (VIF)

	2000	2013	2014	2015	2016	2017	2018	2019	2020	2021	2022	2023
VIF: physique, dans le couple	2	14	20	20	20	24	17	20	26	23	19	29
VIF: physique, envers des descendants		2	2	4	7	8	6	3	4	4	8	5
VIF: physique, envers d'autres membres	5	2	2	8	3	3	7	9	3	2	3	6
VIF: sexuelle, dans le couple			1							2		
VIF: sexuelle, envers des descendants		1		1	1	1			1			
VIF: sexuelle, envers d'autres membres			1									
VIF: psychique, dans le couple	6	5	11	22	33	34	6	16	14	23	21	20
VIF: psychique, envers des descendants		1				3	1	1	2	2	2	1
VIF: psychique, envers d'autres membres			2	1		4	3	1	3	3	1	3
VIF: économique, dans le couple		1	3	1	1	3	2	4	2	3	2	
VIF: économique, envers d'autres membres	5	1	2	1	2	2	4	2	1	1		1

PH Hormones et dopage

	2000	2013	2014	2015	2016	2017	2018	2019	2020	2021	2022	2023
Dopage humain						1		1	1	1		



PH Drogues

	2000	2013	2014	2015	2016	2017	2018	2019	2020	2021	2022	2023
Vente de cocaïne		3		5	6	1	3	4		3	3	5
Import-export de cocaïne							1					
Production de drogues synthétiques		2										
Import-export de drogues synthétiques		1										1
Vente de drogues synthétiques		5	3	1	8	4	1	3	1	1	1	
Production de cannabis (culture)		3		4	2				2		2	1
Vente-traffic d'héroïne										1		

PH Trafic d'armes

	2000	2013	2014	2015	2016	2017	2018	2019	2020	2021	2022	2023
Commerce et production d'arme à feu et mun.					1							1
Commerce et production d'arme non à feu								1				

PH Traite des êtres humains

	2000	2013	2014	2015	2016	2017	2018	2019	2020	2021	2022	2023
TEH - exploitation économique		1										
TEH - exploitation sexuelle				2			1					



PH Violence dans l'espace public

	2000	2013	2014	2015	2016	2017	2018	2019	2020	2021	2022	2023
Violence physique (transport public)			3	1	3	4	1	2	2	3	3	3
Violence physique (voie publique)	7	8	13	26	14	21	25	21	17	24	26	26
Violence physique (autre endroit public)	2			1	1	2	5	1		1	4	
Violence physique (endroit accessible au public)	5	15	22	21	17	16	17	27	9	7	22	14
Violence sexuelle (transport public)		1							1	1		1
Violence sexuelle (voie publique)	2	1	2	4	5	2	1	2	1	4	2	4
Violence sexuelle (autre endroit public)		2		1	2	1		2	1	3		
Violence sexuelle (endroit accessible au public)	1			1			3		3	2	1	1
Violence psychique (transport public)		3				1		2		1	1	
Violence psychique (voie publique)	4	3	3	6	5	9	8	6	6	9	9	8
Violence psychique (autre endroit public)				1	1			1		1		
Violence psychique (endroit accessible au public)	6	4	2	5	5	5	5	2	4	4	1	8
Vol à main armée (voie publique)	1		1		1	1		2	2		1	
Vol à main armée (autre endroit public)										1		
Vol à main armée (endroit accessible au public)		1		3						1	1	
Vol avec violence sans arme (transport public)							2	1	1	1	1	
Vol avec violence sans arme (voie publique)	1	1	3	3			3	2	2		4	
Vol avec violence sans arme (autre endroit public)		1			2		1	1				
Vol avec violence sans arme (endr. acces. au pub.)		3	2	2	2	2	2	2			2	1

PH Autre

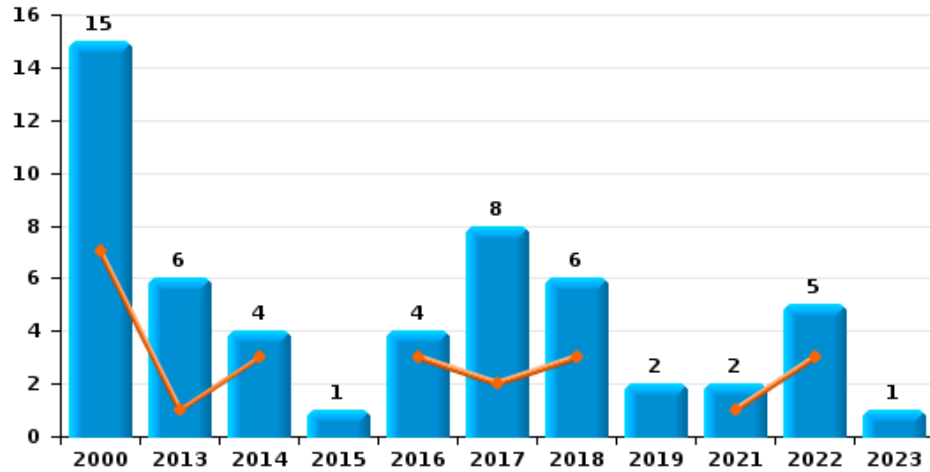
	2000	2013	2014	2015	2016	2017	2018	2019	2020	2021	2022	2023
Faux policiers						1	1	1				
Terrorisme, extrémisme et radicalisme									1	1		
Cyberharcèlement	2	7	7	5	11	15	14	9	10	18	15	14
Fraude à l'identité	3	1		10	10	14	25	25	19	23	24	30



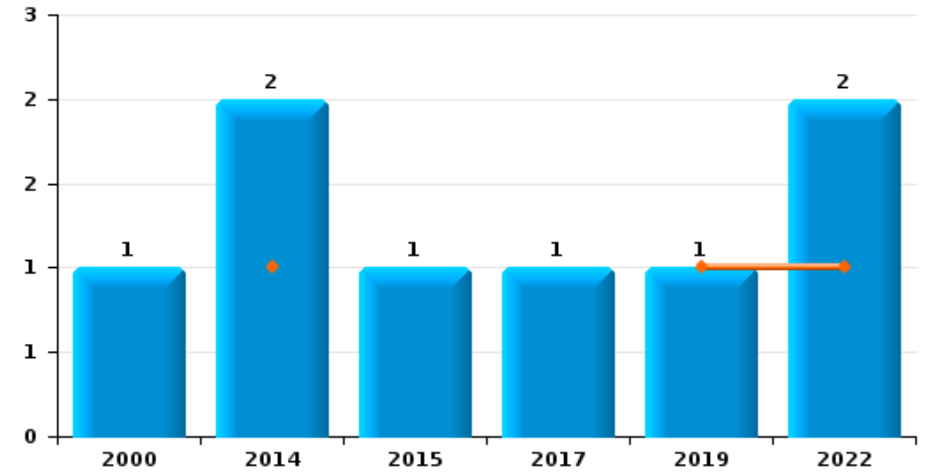
Malle

Année	■
Semestre 1	■

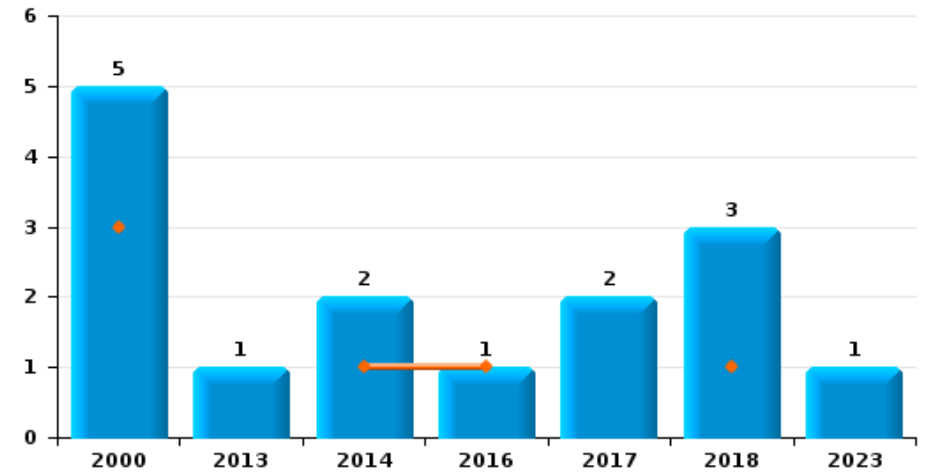
Vol de voiture



Vol de moto

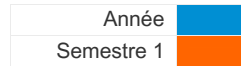


Vol dans les garages

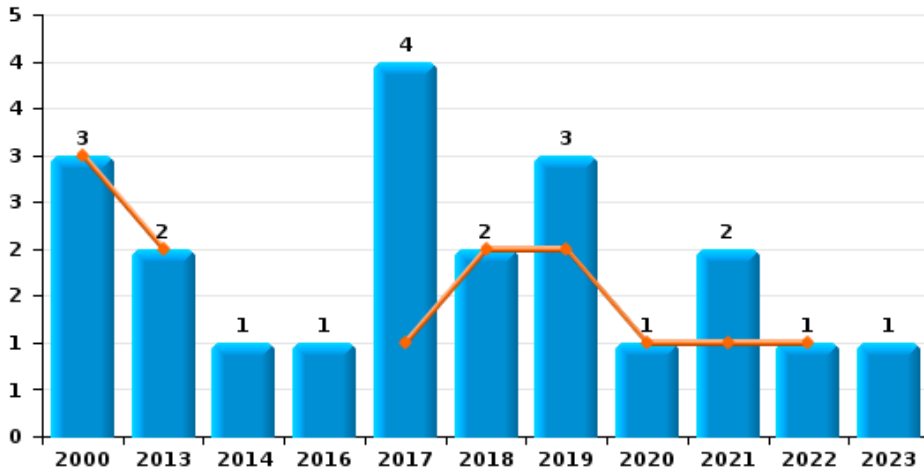




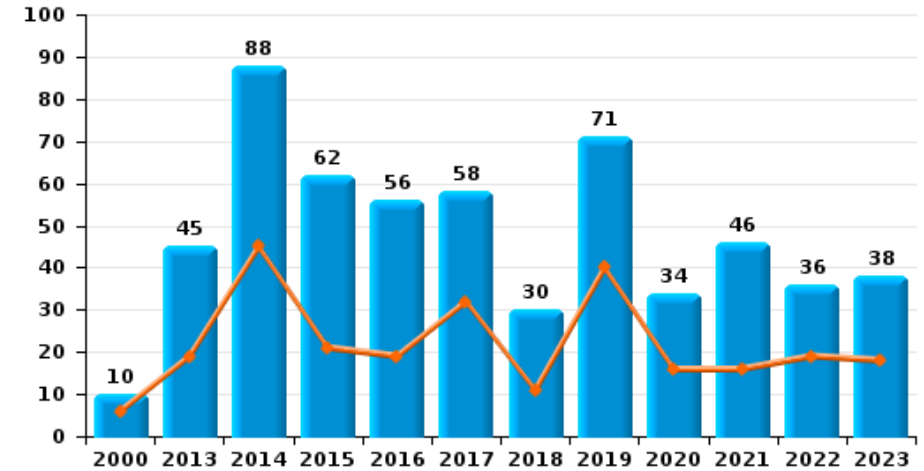
Malle



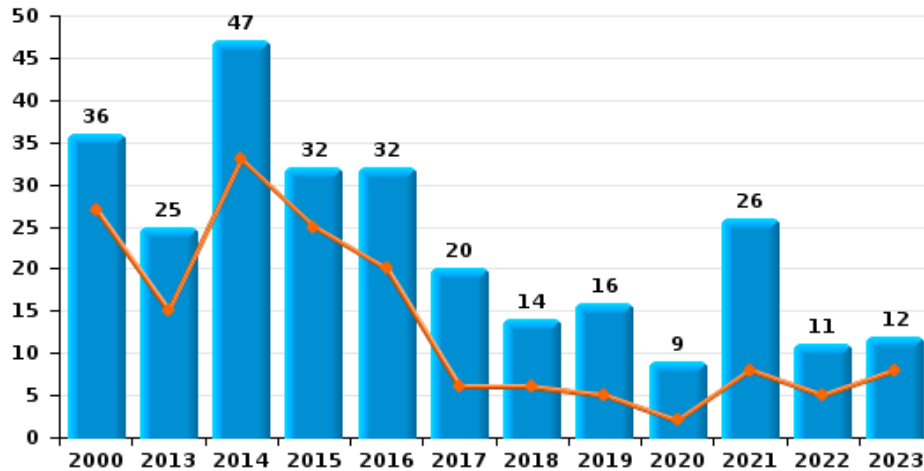
Vol de vélomoteur



Vol de vélo



Vol dans ou sur un véhicule

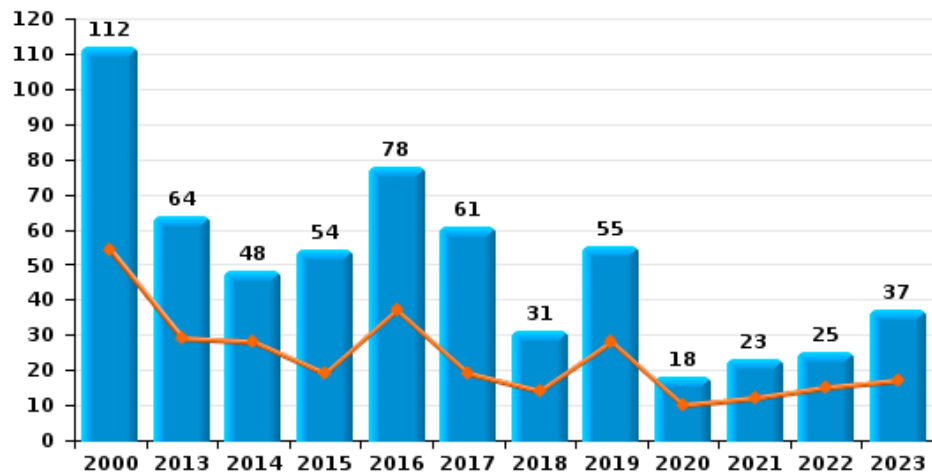




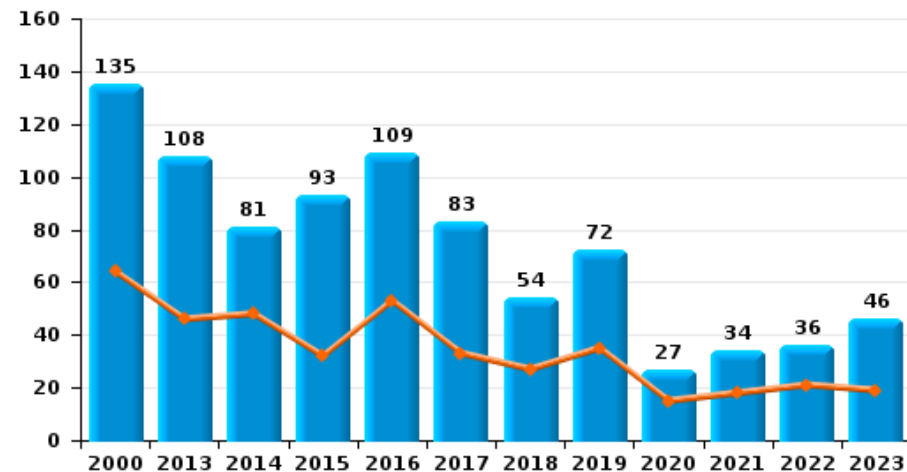
Malle

Année	■
Semestre 1	■

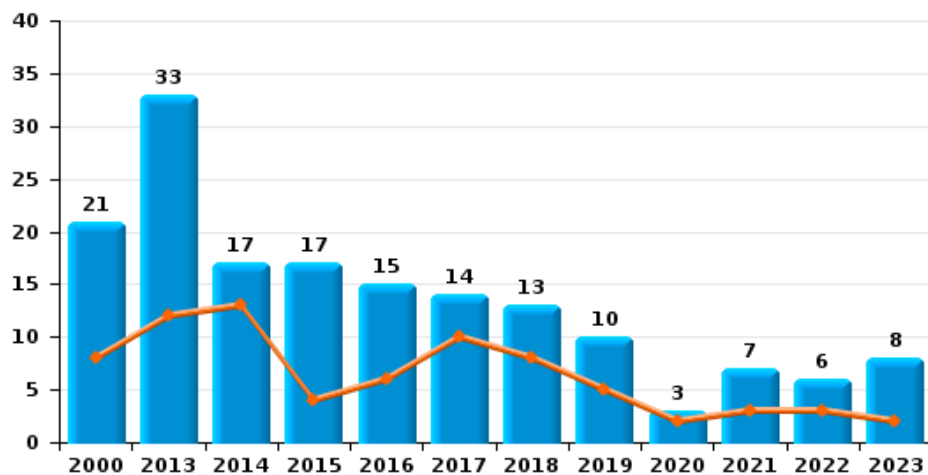
Cambriolage dans habitation



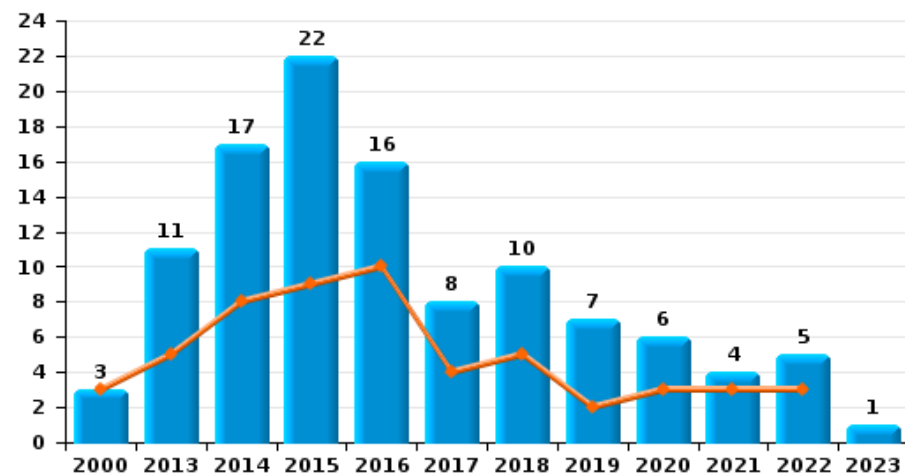
Cambriolage dans bâtiment (total)



Cambriolage ds entreprise ou commerce



Cambriolage ds service public ou bâtiment administratif

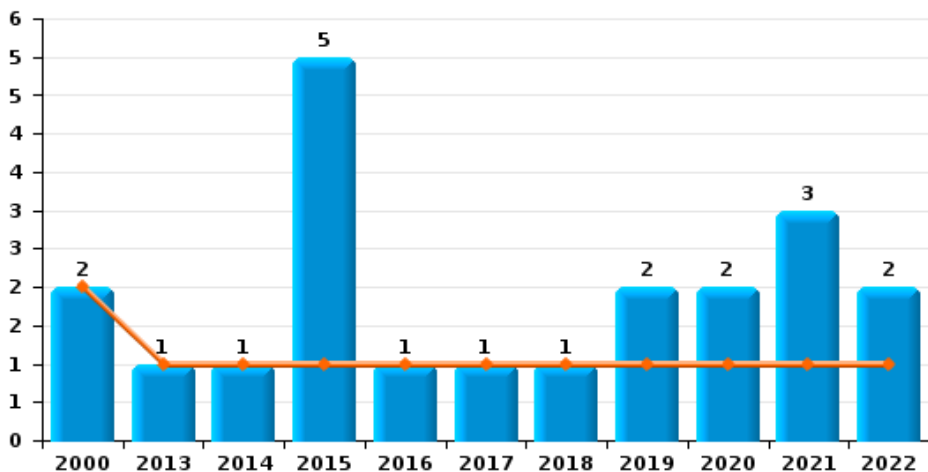




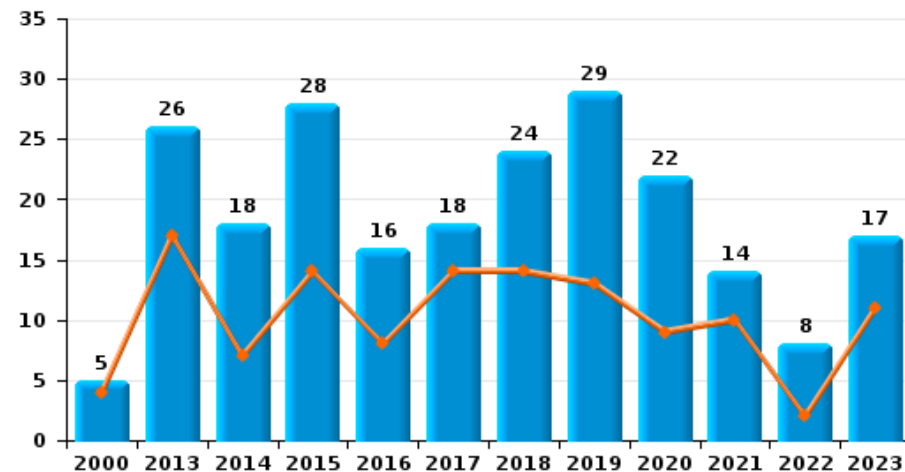
Malle



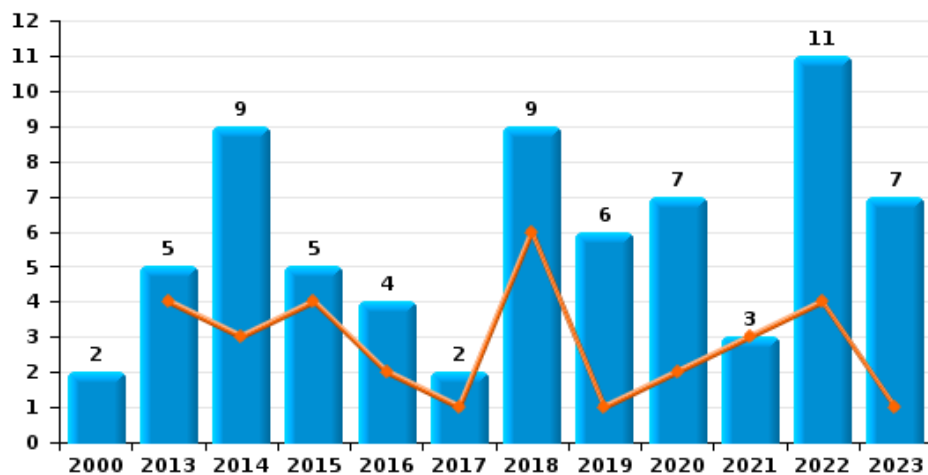
Vol à main armée



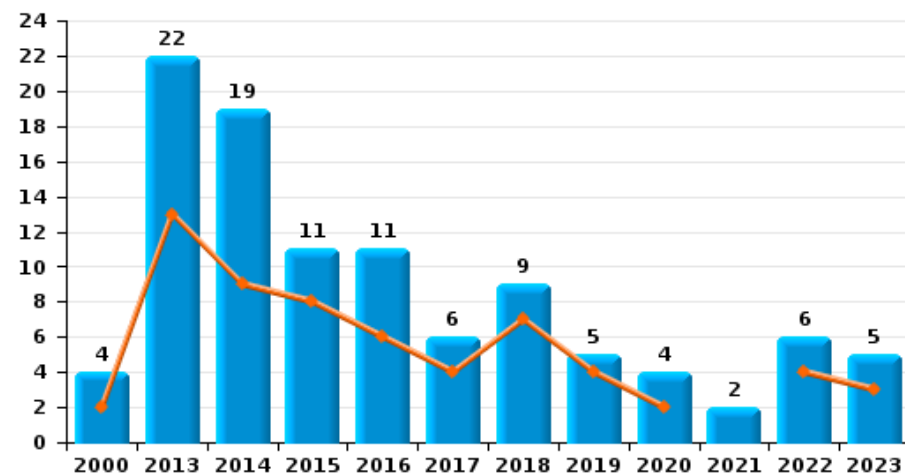
Vol à l'étalage



Vol avec violence sans arme



Vol à la tire

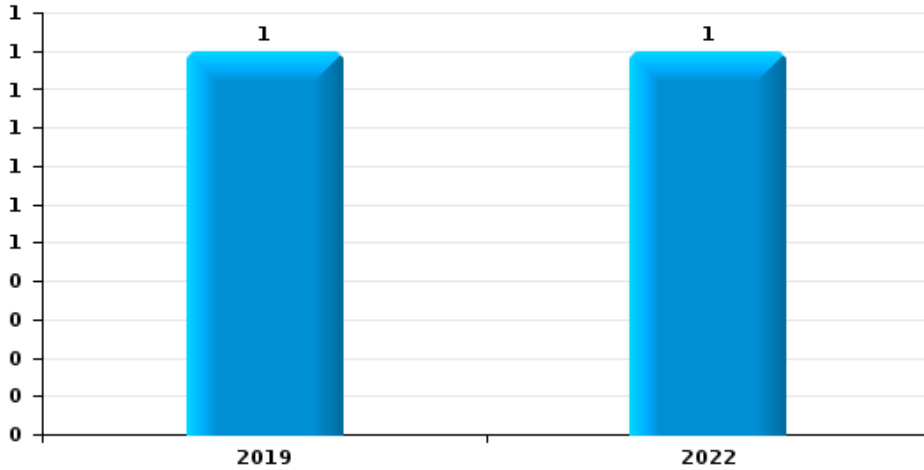




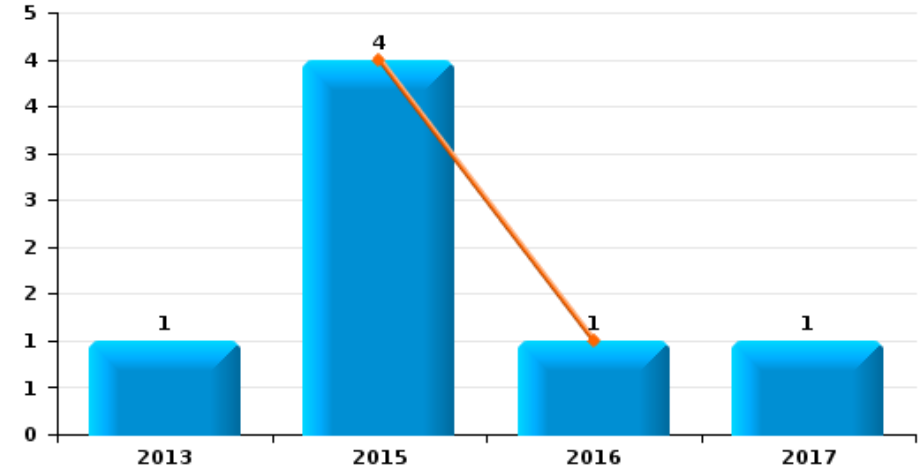
Malle

Année	■
Semestre 1	■

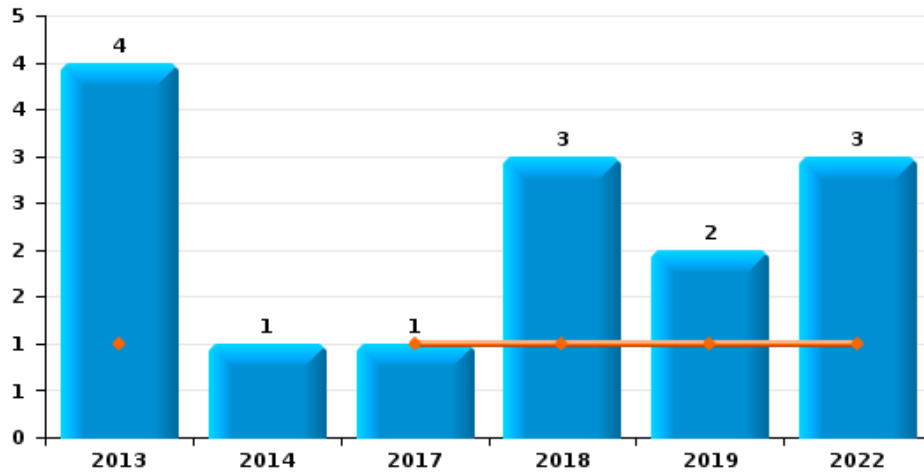
Arrachage de sac à main



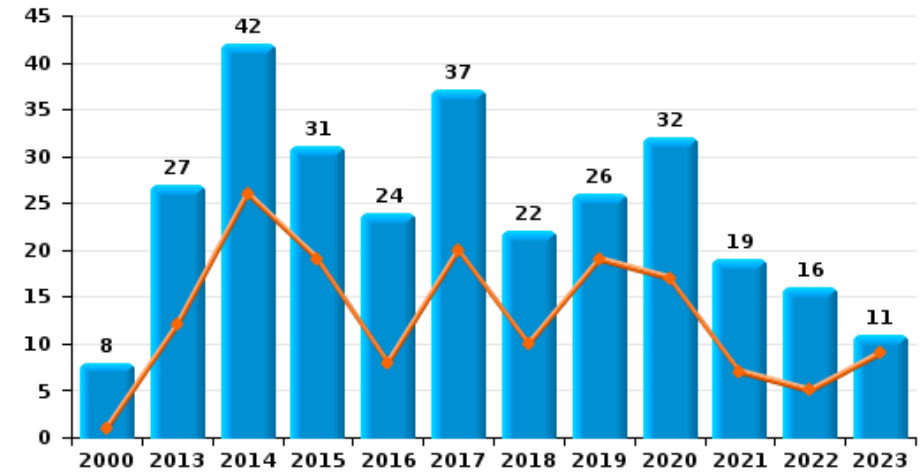
Graffiti



Vol à l'arraché



Dégradation de voiture





Malle

FC Vol moyen de transport

		2000	2013	2014	2015	2016	2017	2018	2019	2020	2021	2022	2023
Vol de voiture	Sem 1	7	1	3		3	2	3			1	3	
	Sem 2	8	5	1	1	1	6	3	2		1	2	1
	Total	15	6	4	1	4	8	6	2		2	5	1
Vol de moto	Sem 1			1					1			1	
	Sem 2	1		1	1		1					1	
	Total	1		2	1		1		1			2	
Vol dans les garages	Sem 1	3		1		1		1					
	Sem 2	2	1	1			2	2					1
	Total	5	1	2		1	2	3					1
Vol de vélomoteur	Sem 1	3	2				1	2	2	1	1	1	
	Sem 2			1		1	3		1		1		1
	Total	3	2	1		1	4	2	3	1	2	1	1
Vol de vélo	Sem 1	6	19	45	21	19	32	11	40	16	16	19	18
	Sem 2	4	26	43	41	37	26	19	31	18	30	17	20
	Total	10	45	88	62	56	58	30	71	34	46	36	38



FC Cambriolage

		2000	2013	2014	2015	2016	2017	2018	2019	2020	2021	2022	2023
Cambriolage dans habitation	Sem 1	54	29	28	19	37	19	14	28	10	12	15	17
	Sem 2	58	35	20	35	41	42	17	27	8	11	10	20
Total		112	64	48	54	78	61	31	55	18	23	25	37
Cambriolage ds entreprise ou commerce	Sem 1	8	12	13	4	6	10	8	5	2	3	3	2
	Sem 2	13	21	4	13	9	4	5	5	1	4	3	6
Total		21	33	17	17	15	14	13	10	3	7	6	8
Cambriolage ds service public ou bâtiment administ	Sem 1	3	5	8	9	10	4	5	2	3	3	3	
	Sem 2		6	9	13	6	4	5	5	3	1	2	1
Total		3	11	17	22	16	8	10	7	6	4	5	1
Vol au béliier	Sem 1	1											
Total		1											
Cambriolage dans bâtiment (total)	Sem 1	64	46	48	32	53	33	27	35	15	18	21	19
	Sem 2	71	62	33	61	56	50	27	37	12	16	15	27
Total		135	108	81	93	109	83	54	72	27	34	36	46



FC Vol autre

		2000	2013	2014	2015	2016	2017	2018	2019	2020	2021	2022	2023
Vol à main armée	Sem 1	2	1	1	1	1	1	1	1	1	1	1	
	Sem 2				4				1	1	2	1	
	Total	2	1	1	5	1	1	1	2	2	3	2	
Vol avec violence sans arme	Sem 1		4	3	4	2	1	6	1	2	3	4	1
	Sem 2	2	1	6	1	2	1	3	5	5		7	6
	Total	2	5	9	5	4	2	9	6	7	3	11	7
Vol dans ou sur un véhicule	Sem 1	27	15	33	25	20	6	6	5	2	8	5	8
	Sem 2	9	10	14	7	12	14	8	11	7	18	6	4
	Total	36	25	47	32	32	20	14	16	9	26	11	12
Vol d'armes et explosifs	Sem 1		1								1		
	Sem 2	1	1	1	2	1	1						
	Total	1	2	1	2	1	1				1		
Steaming	Sem 1			1								1	
	Sem 2								1				
	Total			1					1			1	
Arrachage de sac à main	Sem 2							1				1	
	Total							1				1	
Vol à l'arraché	Sem 1		1				1	1	1			1	
	Sem 2		3	1				2	1			2	
	Total		4	1			1	3	2			3	
Vol à la tire	Sem 1	2	13	9	8	6	4	7	4	2		4	3
	Sem 2	2	9	10	3	5	2	2	1	2	2	2	2
	Total	4	22	19	11	11	6	9	5	4	2	6	5
Vol à l'étalage	Sem 1	4	17	7	14	8	14	14	13	9	10	2	11
	Sem 2	1	9	11	14	8	4	10	16	13	4	6	6
	Total	5	26	18	28	16	18	24	29	22	14	8	17



FC Vol autre

		2000	2013	2014	2015	2016	2017	2018	2019	2020	2021	2022	2023
Vol par ruse	Sem 1	1	2	4	1	1	1	6	6	4	5	3	2
	Sem 2	1	1	1		5	2	3	3	3		3	2
	Total	2	3	5	1	6	3	9	9	7	5	6	4
Vol de métaux	Sem 1		1	1			1				1	1	
	Sem 2				1	1	1	1	1			1	
	Total		1	1	1	1	2	1	1		1	2	
Vol sur les chantiers	Sem 1	1	2	1		2	2	1	1	1	4	1	
	Sem 2		1			2	2		1	1	3		1
	Total	1	3	1		4	4	1	2	2	7	1	1
Home-invasion	Sem 2										1		
	Total										1		
Vol d'animaux	Sem 1	1					1	1		2			
	Sem 2				1						1	2	
	Total	1			1		1	1		2	1	2	
Vol de cargaison	Sem 1			1									
	Sem 2		1			1							
	Total		1	1		1							



Criminalité ICT

		2000	2013	2014	2015	2016	2017	2018	2019	2020	2021	2022	2023
Fraude de cartes de paiements	Sem 1		1	1	2		1	5	1	12	9	15	2
	Sem 2		1	2	1		2	2	5	10	7	6	2
	Total		2	3	3		3	7	6	22	16	21	4
Phishing	Sem 1		2		1		1	7	6	14	19	27	8
	Sem 2		1		1		2	6	11	19	19	15	11
	Total		3		2		3	13	17	33	38	42	19
Ransomware	Sem 2					2		1	1		1		1
	Total					2		1	1		1		1
Shouldersurfing	Sem 1							2				2	
	Total							2				2	
Skimming	Sem 1											2	
	Sem 2			1	1		1						
	Total			1	1		1					2	



FC Autre

		2000	2013	2014	2015	2016	2017	2018	2019	2020	2021	2022	2023
Violence contre les métiers d'intérêt général	Sem 1		2					2	3		4	1	
	Sem 2		1	2	2	1	1	1	1	1		3	6
	Total		3	2	2	1	1	3	4	1	4	4	6
Viol collectif	Sem 1					1							
	Sem 2			1		1				1			
	Total			1		1	1			1			
Graffiti	Sem 1				4	1							
	Sem 2		1				1						
	Total		1		4	1	1						
Dégradation de voiture	Sem 1	1	12	26	19	8	20	10	19	17	7	5	9
	Sem 2	7	15	16	12	16	17	12	7	15	12	11	2
	Total	8	27	42	31	24	37	22	26	32	19	16	11
Rixe au couteau	Sem 1		1		2						1	1	
	Sem 2					2	3	1			1	2	
	Total		1		2	2	3	1			2	3	



PH Violence intrafamiliale (VIF)

		2000	2013	2014	2015	2016	2017	2018	2019	2020	2021	2022	2023
VIF: physique, dans le couple	Sem 1	2	9	7	9	6	9	11	13	14	10	7	16
	Sem 2		5	13	11	14	15	6	7	12	13	12	13
Total		2	14	20	20	20	24	17	20	26	23	19	29
VIF: physique, envers des descendants	Sem 1		2	2	1	2	5	5	2	2	3	5	3
	Sem 2				3	5	3	1	1	2	1	3	2
Total			2	2	4	7	8	6	3	4	4	8	5
VIF: physique, envers d'autres membres	Sem 1	4		1	2	2	1	2	4	2	1	1	3
	Sem 2	1	2	1	6	1	2	5	5	1	1	2	3
Total		5	2	2	8	3	3	7	9	3	2	3	6
VIF: sexuelle, dans le couple	Sem 1			1									
	Sem 2										2		
Total				1							2		
VIF: sexuelle, envers des descendants	Sem 1		1		1								
	Sem 2					1	1			1			
Total			1		1	1	1			1			
VIF: sexuelle, envers d'autres membres	Sem 1			1									
	Sem 2												
Total				1									
VIF: psychique, dans le couple	Sem 1	4	4	2	6	21	22	4	4	8	10	14	11
	Sem 2	2	1	9	16	12	12	2	12	6	13	7	9
Total		6	5	11	22	33	34	6	16	14	23	21	20
VIF: psychique, envers des descendants	Sem 1		1				2			1	1	1	
	Sem 2						1	1	1	1	1	1	1
Total			1				3	1	1	2	2	2	1
VIF: psychique, envers d'autres membres	Sem 1			2	1			3			2	1	2
	Sem 2						4		1	3	1		1
Total				2	1		4	3	1	3	3	1	3



PH Violence intrafamiliale (VIF)

		2000	2013	2014	2015	2016	2017	2018	2019	2020	2021	2022	2023
VIF: économique, dans le couple	Sem 1		1	2		1		2	1		3		
	Sem 2			1	1		3		3	2		2	
	Total		1	3	1	1	3	2	4	2	3	2	
VIF: économique, envers d'autres membres	Sem 1	4	1	2	1	2	2	2					
	Sem 2	1						2	2	1	1		1
	Total	5	1	2	1	2	2	4	2	1	1		1



PH Hormones et dopage

		2000	2013	2014	2015	2016	2017	2018	2019	2020	2021	2022	2023
Dopage humain	Sem 1						1		1	1			
	Sem 2										1		
Total							1		1	1	1		



PH Drogues

		2000	2013	2014	2015	2016	2017	2018	2019	2020	2021	2022	2023
Vente de cocaïne	Sem 1		2		1	2	1	2	2		2	2	4
	Sem 2		1		4	4		1	2		1	1	1
	Total		3		5	6	1	3	4		3	3	5
Import-export de cocaïne	Sem 2							1					
	Total							1					
Production de drogues synthétiques	Sem 2		2										
	Total		2										
Import-export de drogues synthétiques	Sem 2		1										1
	Total		1										1
Vente de drogues synthétiques	Sem 1		3	1		6	3	1	2	1	1		
	Sem 2		2	2	1	2	1		1			1	
	Total		5	3	1	8	4	1	3	1	1	1	
Production de cannabis (culture)	Sem 1				3	2						1	
	Sem 2		3		1					2		1	1
	Total		3		4	2				2		2	1
Vente-traffic d héroïne	Sem 1										1		
	Total										1		



PH Trafic d'armes

		2000	2013	2014	2015	2016	2017	2018	2019	2020	2021	2022	2023
Commerce et production d'arme à feu et mun.	Sem 1												1
	Sem 2				1								
Total					1								1
Commerce et production d'arme non à feu	Sem 1								1				
	Total								1				



PH Traite des êtres humains

		2000	2013	2014	2015	2016	2017	2018	2019	2020	2021	2022	2023
TEH - exploitation économique	Sem 1		1										
	Total		1										
TEH - exploitation sexuelle	Sem 1							1					
	Sem 2				2								
	Total				2			1					



PH Violence dans l'espace public

		2000	2013	2014	2015	2016	2017	2018	2019	2020	2021	2022	2023
Violence physique (transport public)	Sem 1			1	1	1	3		2	1	2	1	2
	Sem 2			2		2	1	1		1	1	2	1
Total				3	1	3	4	1	2	2	3	3	3
Violence physique (voie publique)	Sem 1	2	4	7	12	6	8	9	9	10	10	16	11
	Sem 2	5	4	6	14	8	13	16	12	7	14	10	15
Total		7	8	13	26	14	21	25	21	17	24	26	26
Violence physique (autre endroit public)	Sem 1	1				1		1	1			1	
	Sem 2	1			1		2	4			1	3	
Total		2			1	1	2	5	1		1	4	
Violence physique (endroit accessible au public)	Sem 1	1	9	10	12	11	6	8	10	3	3	15	7
	Sem 2	4	6	12	9	6	10	9	17	6	4	7	7
Total		5	15	22	21	17	16	17	27	9	7	22	14
Violence sexuelle (transport public)	Sem 1		1							1			
	Sem 2										1		1
Total			1							1	1		1
Violence sexuelle (voie publique)	Sem 1	1	1	2		3	2	1	1	1	2	1	1
	Sem 2	1			4	2			1		2	1	3
Total		2	1	2	4	5	2	1	2	1	4	2	4
Violence sexuelle (autre endroit public)	Sem 1		1				1		1	1	3		
	Sem 2		1		1	2			1				
Total			2		1	2	1		2	1	3		
Violence sexuelle (endroit accessible au public)	Sem 1	1			1			2		2	1		
	Sem 2							1		1	1	1	1
Total		1			1			3		3	2	1	1



PH Violence dans l'espace public

		2000	2013	2014	2015	2016	2017	2018	2019	2020	2021	2022	2023
Violence psychique (transport public)	Sem 1		3						2				
	Sem 2					1					1	1	
	Total		3			1			2		1	1	
Violence psychique (voie publique)	Sem 1	2	2	2	1	3	3	4	4	7	3	2	
	Sem 2	2	1	1	4	4	6	5	2	2	2	6	6
	Total	4	3	3	6	5	9	8	6	6	9	9	8
Violence psychique (autre endroit public)	Sem 1				1								
	Sem 2					1		1		1			
	Total				1	1			1		1		
Violence psychique (endroit accessible au public)	Sem 1	4	2		1	4	2	4		1	1	1	3
	Sem 2	2	2	2	4	1	3	1	2	3	3		5
	Total	6	4	2	5	5	5	5	2	4	4	1	8
Vol à main armée (voie publique)	Sem 1	1		1		1			1	1			
	Sem 2								1	1		1	
	Total	1		1		1			2	2		1	
Vol à main armée (autre endroit public)	Sem 1										1		
	Sem 2												
	Total										1		
Vol à main armée (endroit accessible au public)	Sem 1		1									1	
	Sem 2				3						1		
	Total		1		3						1	1	
Vol avec violence sans arme (transport public)	Sem 1							1			1	1	
	Sem 2							1	1	1			
	Total							2	1	1	1	1	
Vol avec violence sans arme (voie publique)	Sem 1			2	2			2	1	1		3	
	Sem 2	1	1	1				1	1	1		1	
	Total	1	1	3	3			3	2	2		4	



PH Violence dans l'espace public

		2000	2013	2014	2015	2016	2017	2018	2019	2020	2021	2022	2023
Vol avec violence sans arme (autre endroit public)	Sem 1		1			1		1					
	Sem 2					1			1				
Total			1			2		1	1				
Vol avec violence sans arme (endr. acces. au pub.)	Sem 1		3		2	1	1	2					
	Sem 2			2		1	1		2			2	1
Total			3	2	2	2	2	2	2			2	1



PH Autre

		2000	2013	2014	2015	2016	2017	2018	2019	2020	2021	2022	2023
Faux policiers	Sem 1							1					
	Sem 2					1			1				
	Total					1	1	1					
Terrorisme, extrémisme et radicalisme	Sem 1										1		
	Sem 2								1				
	Total								1	1			
Cyberharcèlement	Sem 1	2	5	5	3	8	8	8	5	6	11	4	4
	Sem 2		2	2	2	3	7	6	4	4	7	11	10
	Total	2	7	7	5	11	15	14	9	10	18	15	14
Fraude à l'identité	Sem 1	2	1		6	5	5	10	13	5	16	11	13
	Sem 2	1			4	5	9	15	12	14	7	13	17
	Total	3	1		10	10	14	25	25	19	23	24	30



Malle

2022

FC Vol moyen de transport

	Jan	Fév	Mar	Avr	Juin	Juil	Août	Sep	Oct	Nov	Déc	Total
Vol de voiture		2	1					1	1			5
Vol de moto					1				1			2
Vol de vélomoteur	1											1
Vol de vélo			4	5	10	2	1	3	7	3	1	36

FC Cambriolage

	Jan	Fév	Mar	Avr	Mai	Juin	Juil	Août	Oct	Nov	Déc	Total
Cambriolage dans habitation	1	5	1	3	1	4	1	2	4	1	2	25
Cambriolage ds entreprise ou commerce	1		1			1		3				6
Cambriolage ds service public ou bâtiment administ			1		1	1	1		1			5
Cambriolage dans bâtiment (total)	2	5	3	3	2	6	2	5	5	1	2	36



FC Vol autre

	Jan	Fév	Mar	Avr	Mai	Juin	Juil	Août	Sep	Oct	Nov	Déc	Total
Vol à main armée	1									1			2
Vol avec violence sans arme	1				2	1		2	2	1	1	1	11
Vol dans ou sur un véhicule	1	1	1	1	1			1	1	2		2	11
Steaming					1								1
Arrachage de sac à main									1				1
Vol à l'arraché						1			1			1	3
Vol à la tire				3		1	1			1			6
Vol à l'étalage	1					1	2	1	1	1	1		8
Vol par ruse				1	2		1			1	1		6
Vol de métaux			1							1			2
Vol sur les chantiers			1										1
Vol d'animaux							1					1	2

Criminalité ICT

	Jan	Fév	Mar	Avr	Mai	Juin	Juil	Août	Sep	Oct	Nov	Déc	Total
Fraude de cartes de paiements	6	3	2	2		2	2			4			21
Phishing	9	5	5	4	2	2	3	1	2	1	2	6	42
Shouldersurfing	1					1							2
Skimming		2											2

FC Autre

	Jan	Fév	Mai	Juin	Juil	Août	Sep	Oct	Nov	Déc	Total
Violence contre les métiers d'intérêt général		1				2		1			4
Dégradation de voiture	1	1	2	1	3		2	3	1	2	16
Rixe au couteau	1				1	1					3



PH Violence intrafamiliale (VIF)

	Jan	Fév	Mar	Avr	Mai	Juin	Juil	Août	Sep	Oct	Nov	Déc	Total
VIF: physique, dans le couple		2	1		1	3	2	4	1	3	1	1	19
VIF: physique, envers des descendants	1	4					1	2					8
VIF: physique, envers d'autres membres			1					1				1	3
VIF: psychique, dans le couple		2	5	4	3		1	1	3		2		21
VIF: psychique, envers des descendants	1							1					2
VIF: psychique, envers d'autres membres			1										1
VIF: économique, dans le couple								1		1			2

PH Drogues

	Jan	Fév	Mai	Août	Nov	Déc	Total
Vente de cocaïne		1	1	1			3
Vente de drogues synthétiques						1	1
Production de cannabis (culture)	1				1		2



PH Violence dans l'espace public

	Jan	Fév	Mar	Avr	Mai	Juin	Juil	Août	Sep	Oct	Nov	Déc	Total
Violence physique (transport public)					1		1		1				3
Violence physique (voie publique)	1	1	2	5	3	4	1	3	3	2	1		26
Violence physique (autre endroit public)				1				2		1			4
Violence physique (endroit accessible au public)	1	4	2	5	2	1	2	2	1	1	1		22
Violence sexuelle (voie publique)			1									1	2
Violence sexuelle (endroit accessible au public)											1		1
Violence psychique (transport public)							1						1
Violence psychique (voie publique)				1	2		1	1	1	2		1	9
Violence psychique (endroit accessible au public)	1												1
Vol à main armée (voie publique)										1			1
Vol à main armée (endroit accessible au public)	1												1
Vol avec violence sans arme (transport public)	1												1
Vol avec violence sans arme (voie publique)					2	1			1				4
Vol avec violence sans arme (endr. acces. au pub.)								1	1				2

PH Autre

	Jan	Fév	Mar	Avr	Mai	Juin	Juil	Août	Sep	Oct	Nov	Déc	Total
Cyberharcèlement		1	2		1		3		2	3	3		15
Fraude à l'identité	2	2	2	2	2	1	3	2	1	3	3	1	24



2023

FC Vol moyen de transport

	Jan	Fév	Mar	Avr	Mai	Juin	Juil	Août	Sep	Oct	Nov	Total
Vol de voiture										1		1
Vol dans les garages										1		1
Vol de vélomoteur									1			1
Vol de vélo	3	3	5	2	2	3	5	2	7	3	3	38

FC Cambriolage

	Jan	Fév	Mar	Avr	Mai	Juin	Juil	Août	Sep	Oct	Nov	Déc	Total
Cambriolage dans habitation	1	2	2	2	4	6	3		1	10	2	4	37
Cambriolage ds entreprise ou commerce				1	1		1	2	2			1	8
Cambriolage ds service public ou bâtiment administ									1				1
Cambriolage dans bâtiment (total)	1	2	2	3	5	6	4	2	4	10	2	5	46

FC Vol autre

	Jan	Fév	Mar	Avr	Mai	Juin	Juil	Août	Sep	Oct	Nov	Déc	Total
Vol avec violence sans arme				1			1	1			1	3	7
Vol dans ou sur un véhicule				1	6	1		2	1			1	12
Vol à la tire	1			1		1		1			1		5
Vol à l'étalage		2	1	3	4	1			1	1	1	3	17
Vol par ruse				1		1	2						4
Vol sur les chantiers									1				1



Criminalité ICT

	Jan	Fév	Mar	Avr	Juin	Juil	Août	Sep	Oct	Nov	Déc	Total
Fraude de cartes de paiements	1				1	2						4
Phishing	1	1	2	2	2	2	2	2	3	2		19
Ransomware											1	1

FC Autre

	Jan	Fév	Mar	Mai	Juin	Juil	Août	Sep	Oct	Nov	Total
Violence contre les métiers d'intérêt général						1	1	1	2	1	6
Dégradation de voiture	1	4	1	2	1	1	1				11

PH Violence intrafamiliale (VIF)

	Jan	Fév	Mar	Avr	Mai	Juin	Juil	Août	Sep	Oct	Nov	Déc	Total
VIF: physique, dans le couple	2		4	4	3	3	1	6	2		2	2	29
VIF: physique, envers des descendants				1	2			1		1			5
VIF: physique, envers d'autres membres			1		1	1		1		1	1		6
VIF: psychique, dans le couple	1	2	4	1	3		1	1	2	1	2	2	20
VIF: psychique, envers des descendants							1						1
VIF: psychique, envers d'autres membres		1	1							1			3
VIF: économique, envers d'autres membres											1		1

PH Drogues

	Fév	Mai	Juin	Juil	Sep	Nov	Total
Vente de cocaïne	1	1	2			1	5
Import-export de drogues synthétiques				1			1
Production de cannabis (culture)					1		1

PH Trafic d'armes

	Fév	Total
Commerce et production d'arme à feu et mun.	1	1



PH Violence dans l'espace public

	Jan	Fév	Mar	Avr	Mai	Juin	Juil	Août	Sep	Oct	Nov	Déc	Total
Violence physique (transport public)		1	1								1		3
Violence physique (voie publique)	2	2	2	1	4		3	3	3	5	1		26
Violence physique (endroit accessible au public)		2		2	1	2	4				2	1	14
Violence sexuelle (transport public)							1						1
Violence sexuelle (voie publique)	1						2					1	4
Violence sexuelle (endroit accessible au public)										1			1
Violence psychique (voie publique)		1		1			1	2		1	1	1	8
Violence psychique (endroit accessible au public)					2	1		1	2	1		1	8
Vol avec violence sans arme (endr. acces. au pub.)												1	1

PH Autre

	Jan	Fév	Mar	Avr	Mai	Juin	Juil	Sep	Oct	Nov	Déc	Total
Cyberharcèlement		2		1	1		2	3	1	2	2	14
Fraude à l'identité	2		2	4	2	3	3	5	4	4	1	30

STATISTIQUES POLICIERES DE CRIMINALITE

LIEU DE PERPETRATION: COMMUNE

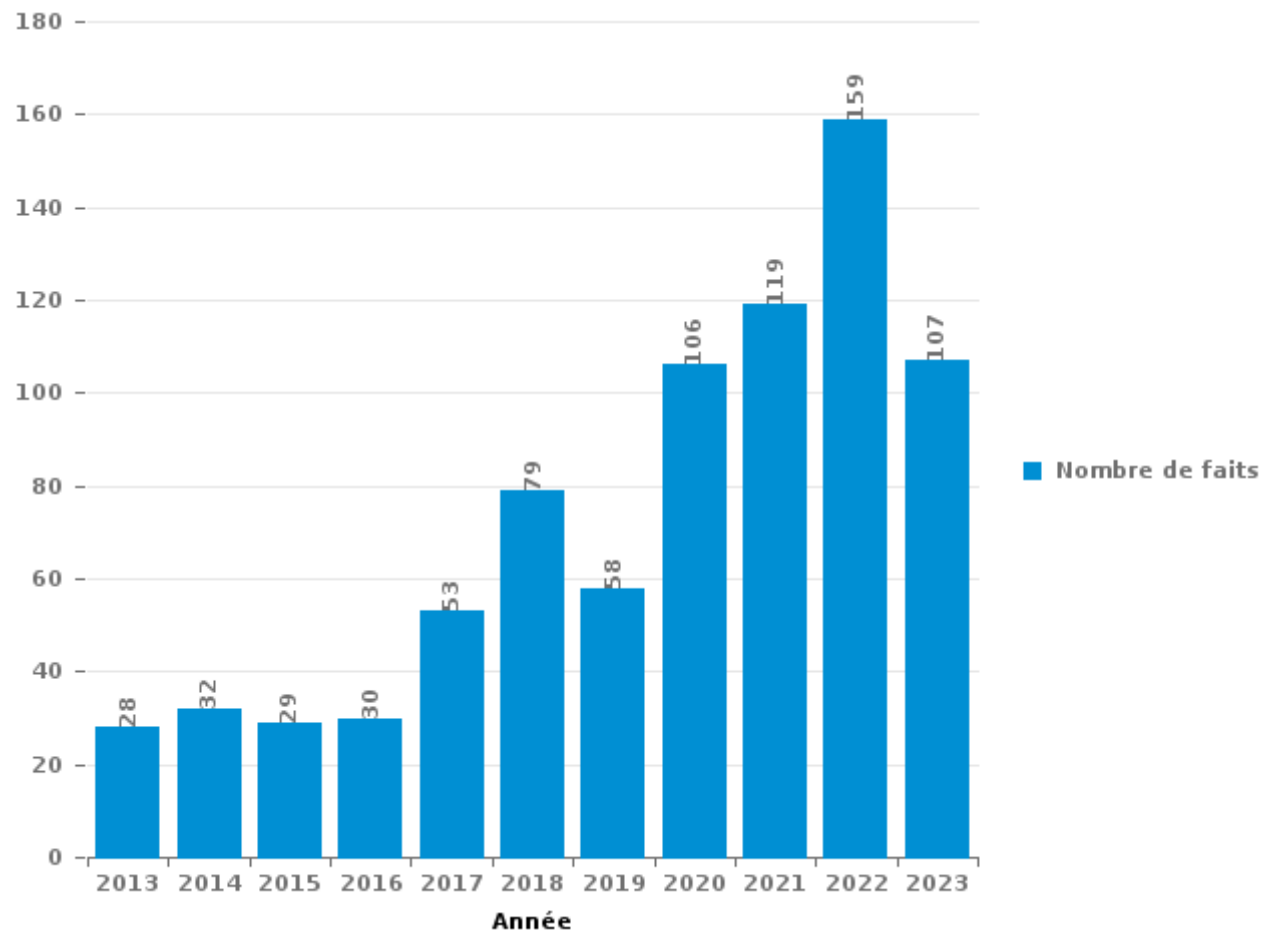
Malle

PARTIE III : ICT



Malle

Nombre total de délits avec un élément ICT/online, depuis 2013





Criminalité ICT/online au sens strict

Infractions (exhaustif)

	2013	2014	2015	2016	2017	2018	2019	2020	2021	2022	2023
Criminalité informatique: Faux en informatique:	1					15	22	43	44	65	22
Criminalité informatique: Fraude informatique:	3	3	6		7	19	23	58	59	87	48
Criminalité informatique: Hacking:	4	4	1	2	11	17	16	39	38	56	10
Criminalité informatique: Sabotage:		1	2	3	2	2	4	1	2		2
Infr. contre autres valeurs morales et sentiments: Violation de communication par particulier:			1			1					
Total:	8	8	10	5	20	54	65	141	143	208	82

Figures criminelles (à considérer spécifiquement – ne pas additionner avec d'autres éléments – risque de double comptage!)

	2013	2014	2015	2016	2017	2018	2019	2020	2021	2022	2023
Fraude de cartes de paiements	2	3	3		3	7	6	22	16	21	4
Phishing	3		2		3	13	17	33	38	42	19
Ransomware				2		1	1		1		1
Shouldersurfing						2				2	
Skimming		1	1		1					2	



Criminalité ICT/online au sens large

Infractions (uniquement si code-fait existe)

	2013	2014	2015	2016	2017	2018	2019	2020	2021	2022	2023
Fraude: Escroquerie: Fraude par internet	12	19	17	10	20	39	32	58	65	95	55
Infr. contre autres valeurs morales et sentiments: Cyberlokkung (leurre de mineur par ICT):									1		
Infr. contre les moeurs: Grooming (contact par ICT avec mineur < 16 ans):							1		2		
Infr. contre les moeurs: Pornographie infantine: Accès pornographie infantine via technologie								2	2		
Infr. contre les moeurs: Voyeurisme: Diffusion enregistrement nudité ou intimité					1	1		2	3		
Total:	12	19	17	10	21	40	33	62	73	95	55

Figures criminelles (à considérer spécifiquement – ne pas additionner avec d'autres éléments – risque de double comptage!)

	2013	2014	2015	2016	2017	2018	2019	2020	2021	2022	2023
Cyberharcèlement	7	7	5	11	15	14	9	10	18	15	14

STATISTIQUES POLICIERES DE CRIMINALITE

LIEU DE PERPETRATION: COMMUNE

Malle

PARTIE IV : DESTINATION LIEU



Malle

Vol et extorsion

	2000	2013	2014	2015	2016	2017	2018	2019	2020	2021	2022	2023
Habitation: maison	109	69	51	45	76	50	23	43	24	20	21	38
Voie publique	31	43	79	45	44	43	28	34	19	29	24	25
Magasin	34	45	35	45	28	29	32	41	29	18	13	23
Horeca	12	27	30	16	11	9	13	8	4	8	16	7
Institution d'enseignement	7	15	18	20	9	13	12	15	6	4	8	8
Entreprise	12	29	17	6	9	11	19	10	1	2	3	7
Habitation: dépendances	4	4	5	9	8	12	9	17	11	17	10	19
Habitation: allée	2	11	19	17	24	6	4	6	5	8	8	8
Emplacement de vélo		6	11	9	10	12	6	12	7	10	16	9
Parking	6	5	8	11	8	11	8	5	4	14	2	4
Habitation: appartement	5	8	12	9	7	7	5	11	4	8	5	4
Culture et loisirs	6	8	11	10	14	13	4	8	1	1	3	3
Habitation: garage	1		10	7	2	12	5	18	4	12	4	5
Inconnue	9	9	7	7	10	3	5	2	6	5	5	12
Habitation: non précisée	6	9	5	8	13	6	8	6	3	1	4	4
Autre	4	9	12	7	5	7	4	3	4	6	1	6
Service public		13	9	8	7	4	6	2	2	4		6
Hôpital	1	11	10	8	1	3	9		2		2	4
Arrêt de bus / tram	1		1	5	4	6	3	4	3	2	2	2
Infrastructure sportive	4	4	4	2	6	3	2		4	1		1
Chantier	1	3	1		4	4	1	2	2	7	1	1
Terrain	8	2	1	3	3		3				6	
Moyen de transport: voiture	17		1			1				2	1	2
Habitation: autre	2	1	2	1	3	1		3	1			5
Maison de repos	5		1		1	2	2		2			2
Service		1		2	1			3	1		1	1
Médecin / dentiste / pharmacien		1	2	1	1	1		1	1		1	
Moyen de transport: camion	2	1	1			3					1	1
Edifice religieux / lieu du culte		1	1	2	1					1		
Moyen de transport: autobus / autocar	1		1				1	1			1	1
Stade				1	2	1	2					
Station de bus / métro et gare de chemin de fer		2				1		2			1	
Moyen de transport: autre					1			3				1
Aéroport		1	1			1			1			
Banque / institution financière		2		1			1					
Bâtiment administratif	1						3					
Station essence		1	1	1		1						
Cimetière			1					1		1		
Installation militaire	1	1			1							
Total	292	342	368	306	314	276	218	261	151	181	166	203



Malle

Dégradation de la propriété

	2000	2013	2014	2015	2016	2017	2018	2019	2020	2021	2022	2023
Voie publique	27	27	38	30	21	41	11	20	14	12	14	13
Habitation: résidence principale	17	23	18	17	12	12	9	14	12	14	22	16
Parking	4	6	10	7	6	6	8	8	14	7		4
Habitation: allée	2	8	11	3	3	5	5	5	4	4	5	5
Horeca		3	2	3	5	5	1	4	2		4	1
Habitation: non précisée		1	1	6	2	4	2	4	1	3	2	3
Institution d'enseignement	2	3	3	2	2	2	1	2	2	4	2	2
Magasin	3	4	2	3	1	1	5	2		1	1	
Terrain	2	1	2	2	3	1	3		1	1	2	4
Autre	2	1	5	1	1	2			2	3	2	2
Entreprise	2	1	1	3	6	1	3		1	1	2	
Arrêt de bus / tram	2	1	3	1	2	1	1	5			2	
Habitation: jardin		3	2	3	2			1	3	2	1	1
Service public	1		1	2	3	1	2	3	1		1	3
Culture et loisirs	1	1		2	1			1	3	1	1	
Habitation: dépendances	1			1	1	2	2	1	1	2		
Habitation: garage		1		1	1					2	3	1
Emplacement de vélo			1					3				3
Inconnue	1			3							1	2
Banque / institution financière			1	1				2		1		
Bâtiment administratif	1			1				1	1			1
Chantier					3		1					1
Cimetière					1					1	2	1
Infrastructure sportive		1	1				2		1			
Service		1						1			1	1
Aéroport									2		1	
Habitation: résidence secondaire								1	1	1		
Hôpital										1	2	
Moyen de transport: autre	1								1	1		
Edifice religieux / lieu du culte				1					1			
Installation militaire	1								1			
Moyen de transport: voiture		1					1					
Eaux intérieures et maritimes									1			
Stade								1				
Total	70	87	102	93	76	84	57	79	70	62	71	64



Malle

Infractions contre l'intégrité physique

	2000	2013	2014	2015	2016	2017	2018	2019	2020	2021	2022	2023
Habitation	11	25	37	58	41	34	31	41	42	33	33	44
Voie publique	7	9	13	24	16	18	26	18	18	24	33	26
Horeca	4	11	13	9	10	9	4	12	9	3	15	9
Culture et loisirs		2	4	7	2	2	3	11		1	3	1
Habitation: allée	1	2	2		2		3	3			3	2
Hôpital				4	2	1	1	2	1	1	2	4
Institution d'enseignement	4	2	1	1		1	2	1		2	3	
Service public		1			1		2	2	2	2	1	3
Arrêt de bus / tram			2		2	3	1		1	1		1
Inconnue	1	1			1	1				1		5
Parking		1	1		2	1	1	2	1	1		
Habitation: jardin			1			1			1	2		3
Entreprise			1	1	2	2	1					
Moyen de transport: autobus / autocar			1	1	1			1	1		2	
Magasin	1					1	2	1				
Station de bus / métro et gare de chemin de fer						1		1		1	2	
Infrastructure sportive	1		1								2	
Terrain	1		1					1		1		
Maison de repos	1	1			1							
Moyen de transport: autre												3
Stade				1			2					
Autre			1									
Banque / institution financière							1					
Edifice religieux / lieu du culte			1									
Service						1						
Total	32	55	80	106	83	76	80	96	76	73	99	101

STATISTIQUES POLICIERES DE CRIMINALITE

LIEU DE PERPETRATION: COMMUNE

Malle

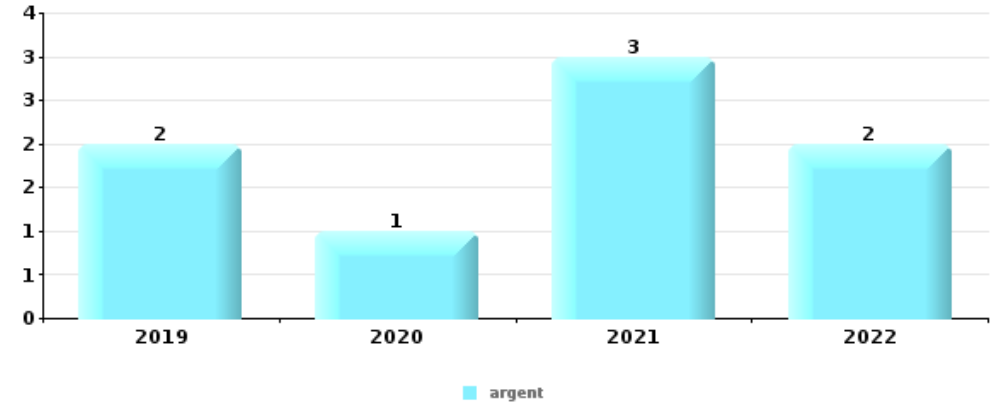
PARTIE V : OBJETS ET MOYENS DE TRANSPORT



Malle

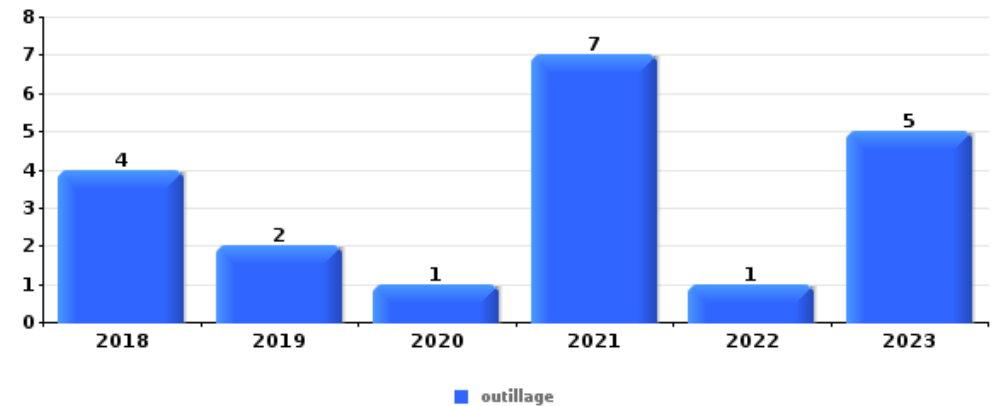
Vol à main armée

Top 5 Objets volés (sbd nombre de faits)		2018	2019	2020	2021	2022	2023
1	argent		2	1	3	2	
2	GSM et accessoires	1	2		1	1	
3	carte bancaire / carte de crédit		2				
3	portefeuille		2				
5	autre document officiel		1				
5	bijouterie / montre					1	
5	clé		1				
5	multimédia		1				
5	outillage			1			



Vol dans ou sur un véhicule

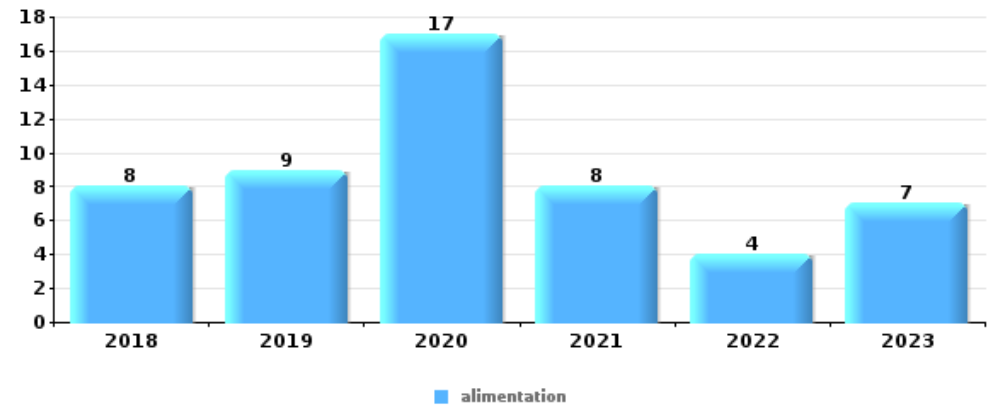
Top 5 Objets volés (sbd nombre de faits)		2018	2019	2020	2021	2022	2023
1	outillage	4	2	1	7	1	5
2	argent	1	3	3	6		4
3	permis de conduire	4	2	3	2		2
4	carte bancaire / carte de crédit	3	2	1	4		2
4	carte d'identité / passeport	4	2	2	2		2





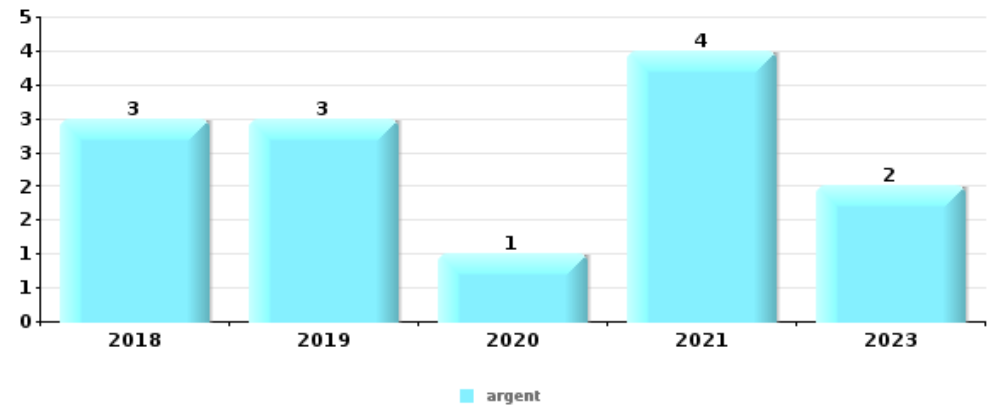
Vol à l'étalage

Top 5 Objets volés (sbd nombre de faits)		2018	2019	2020	2021	2022	2023
1	alimentation	8	9	17	8	4	7
2	tabac	8	5	1	2	2	3
3	ordinateur et accessoires		5		1		
4	multimédia	1	2	1	1		
4	parfum / produit de beauté	1	1		1		2
4	vêtement	2	1	1			1



Cambrilage ds entreprise ou commerce

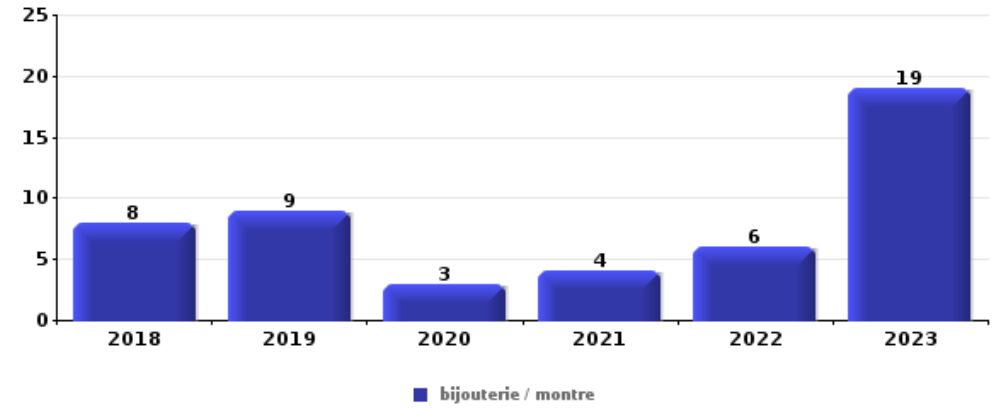
Top 5 Objets volés (sbd nombre de faits)		2018	2019	2020	2021	2022	2023
1	argent	3	3	1	4		2
2	alimentation	1		1			3
3	coffre-fort / coffret (argent) / caisse	1	1	1	1		
3	outillage	2		1			1
5	clé	2	1				
5	multimédia				2		1
5	ordinateur et accessoires		1		1	1	
5	pièce de moyen de transport	1		2			





Cambrassage dans habitation

Top 5 Objets volés (sbd nombre de faits)		2018	2019	2020	2021	2022	2023
1	bijouterie / montre	8	9	3	4	6	19
2	argent	6	4	5	3	7	10
3	multimédia	5	1	1	1	3	3
4	outillage	2	1	1	4		5
5	ordinateur et accessoires		2			2	7



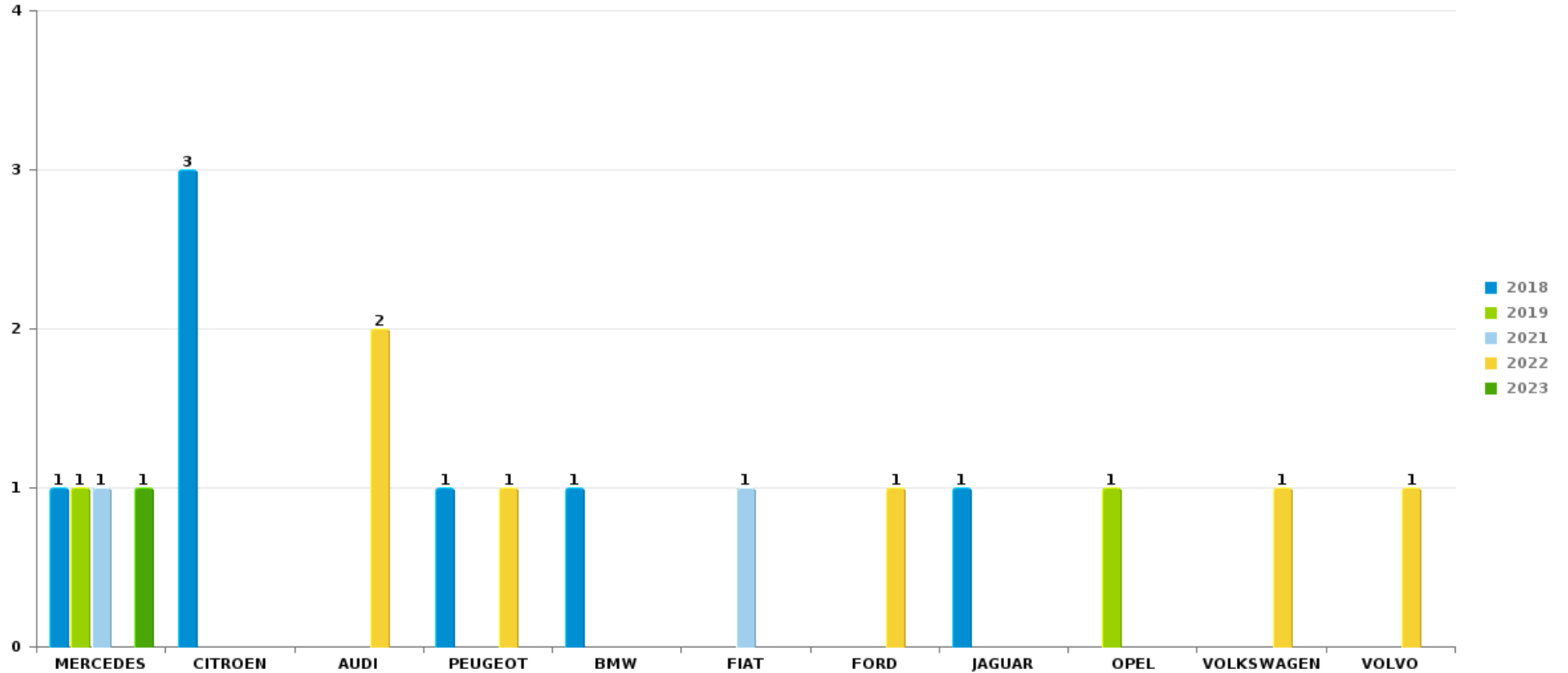
Remarque: en ce qui concerne les objets, aucun total n'est reproduit étant donné que plusieurs objets peuvent avoir été volés lors d'un même fait.



Malle

Vol de voiture

Nombre de voitures volées par marque (Top 5)



STATISTIQUES POLICIERES DE CRIMINALITE

LIEU DE PERPETRATION: COMMUNE

Malle

PARTIE VI : SUSPECTS



Partie 1: Niveau FAITS (comptage du nombre de faits pour lesquels un certain type de suspect est impliqué)

1.1. Nombre d'infractions selon le sexe des suspects identifiés (par catégorie principale)

Étant donné que, tant un suspect identifié masculin qu'un suspect identifié féminin peuvent être impliqués lors d'un même fait, il est possible que la somme des colonnes «Hommes» et «Femmes» soit supérieure à la valeur de la colonne «Total...» (voir également la note méthodologique)

Malle

2023

Catégorie principale / Sexe	Nombre total de faits avec au moins 1 suspect	Hommes	%	Femmes	%
Drogues	44	40	90,9%	5	11,4%
Registre de population	36	29	80,6%	15	41,7%
Vol et extorsion	36	28	77,8%	9	25,0%
Infr. contre l'intégrité physique	29	23	79,3%	7	24,1%
Ivresse et alcool	17	12	70,6%	5	29,4%
Législation sur les étrangers	17	17	100,0%	2	11,8%
Infr. contre autres valeurs morales et sentiments	11	8	72,7%	4	36,4%
Criminalité informatique	8	8	100,0%	1	12,5%
Dégradation de la propriété	7	6	85,7%	1	14,3%
Infr. contre la sécurité publique	7	6	85,7%	1	14,3%
Armes et explosifs	5	4	80,0%	1	20,0%
Infr. contre la foi publique	5	5	100,0%		
Infr. contre l'autorité publique	5	3	60,0%	2	40,0%
Infr. contre les mœurs	5	5	100,0%		
Environnement	4	4	100,0%		
Fraude	4	4	100,0%	2	50,0%

CRIMINALITE ENREGISTREE: SUSPECTS



Catégorie principale / Sexe	Nombre total de faits avec au moins 1 suspect	Hommes	%	Femmes	%
Autres lois spéciales	2	2	100,0%		
Protection de la jeunesse	2	1	50,0%	2	100,0%
Protection de la personne	2	1	50,0%	1	50,0%
Pratiques commerciales	1	1	100,0%		
Santé publique	1	1	100,0%		
Total	248	208	83,9%	58	23,4%



1.2. Nombre d'infractions selon le sexe des suspects identifiés (par figure criminelle)

Étant donné que, tant un suspect identifié masculin qu'un suspect identifié féminin peuvent être impliqués lors d'un même fait, il est possible que la somme des colonnes «Hommes» et «Femmes» soit supérieure à la valeur de la colonne «Total...» (voir également la note méthodologique)

Malle

2023

FC Vol moyen de transport

Figure criminelle / Sexe	Nombre total de faits avec au moins 1 suspect identifié	Hommes	%
Vol de voiture	1	1	100,0%
Vol dans les garages	1	1	100,0%
Vol de vélo	2	2	100,0%
Total	PA	PA	PA

FC Cambriolage

Figure criminelle / Sexe	Nombre total de faits avec au moins 1 suspect identifié	Hommes	%
Cambriolage dans habitation	3	3	100,0%
Cambriolage ds entreprise ou commerce	3	3	100,0%
Cambriolage dans bâtiment (total)	6	6	100,0%
Total	PA	PA	PA

CRIMINALITE ENREGISTREE: SUSPECTS



FC Vol autre

Figure criminelle / Sexe	Nombre total de faits avec au moins 1 suspect identifié	Hommes	%	Femmes	%
Vol avec violence sans arme	1	1	100,0%		
Vol dans ou sur un véhicule	1	1	100,0%		
Vol à la tire	1			1	100,0%
Vol à l'étalage	12	10	83,3%	3	25,0%
Vol sur les chantiers	1	1	100,0%		
Total	PA	PA	PA	PA	PA

Criminalité ICT

Figure criminelle / Sexe	Nombre total de faits avec au moins 1 suspect identifié	Hommes	%
Fraude de cartes de paiements	1	1	100,0%
Total	PA	PA	PA

FC Autre

Figure criminelle / Sexe	Nombre total de faits avec au moins 1 suspect identifié	Hommes	%	Femmes	%
Violence contre les métiers d'intérêt général	2	1	50,0%	1	50,0%
Dégradation de voiture	1	1	100,0%		
Total	PA	PA	PA	PA	PA



PH Violence intrafamiliale (VIF)

Figure criminelle / Sexe	Nombre total de faits avec au moins 1 suspect identifié	Hommes	%	Femmes	%
VIF: physique, dans le couple	8	8	100,0%	1	12,5%
VIF: physique, envers des descendants	2	1	50,0%	1	50,0%
VIF: physique, envers d'autres membres	3	1	33,3%	2	66,7%
VIF: psychique, dans le couple	6	4	66,7%	2	33,3%
VIF: psychique, envers des descendants	1	1	100,0%	1	100,0%
VIF: psychique, envers d'autres membres	3	2	66,7%	1	33,3%
VIF: économique, envers d'autres membres	1	1	100,0%		
Total	PA	PA	PA	PA	PA

PH Drogues

Figure criminelle / Sexe	Nombre total de faits avec au moins 1 suspect identifié	Hommes	%	Femmes	%
Vente de cocaïne	4	3	75,0%	1	25,0%
Production de cannabis (culture)	1	1	100,0%		
Total	PA	PA	PA	PA	PA



PH Violence dans l'espace public

Figure criminelle / Sexe	Nombre total de faits avec au moins 1 suspect identifié	Hommes	%	Femmes	%
Violence physique (transport public)	2	2	100,0%		
Violence physique (voie publique)	10	8	80,0%	2	20,0%
Violence physique (endroit accessible au public)	4	3	75,0%	1	25,0%
Violence sexuelle (voie publique)	2	2	100,0%		
Violence sexuelle (endroit accessible au public)	1	1	100,0%		
Violence psychique (voie publique)	1			1	100,0%
Violence psychique (endroit accessible au public)	2	2	100,0%		
Vol avec violence sans arme (endr. acces. au pub.)	1	1	100,0%		
Total	PA	PA	PA	PA	PA

PH Autre

Figure criminelle / Sexe	Nombre total de faits avec au moins 1 suspect identifié	Hommes	%	Femmes	%
Cyberharcèlement	5	3	60,0%	2	40,0%
Fraude à l'identité	1	1	100,0%		
Total	PA	PA	PA	PA	PA



1.3. Nombre d'infractions selon l'âge des suspects identifiés (par catégorie principale)

Étant donné que, tant un suspect identifié mineur qu'un suspect identifié majeur peuvent être impliqués lors d'un même fait, il est possible que la somme des colonnes «Mineur» et «Majeur» soit supérieure à la valeur de la colonne «Total...» (voir également la note méthodologique)

Malle

2023

Catégorie principale / Âge	Nombre total de faits avec au moins 1 suspect identifié	Mineur	%	Majeur	%
Drogues	44	9	20,5%	35	79,5%
Registre de population	36	1	2,8%	36	100,0%
Vol et extorsion	36	2	5,6%	34	94,4%
Infr. contre l'intégrité physique	29	2	6,9%	27	93,1%
Ivresse et alcool	17	1	5,9%	16	94,1%
Législation sur les étrangers	17	1	5,9%	16	94,1%
Infr. contre autres valeurs morales et sentiments	11	1	9,1%	10	90,9%
Criminalité informatique	8			8	100,0%
Dégradation de la propriété	7	1	14,3%	6	85,7%
Infr. contre la sécurité publique	7			7	100,0%
Armes et explosifs	5	1	20,0%	4	80,0%
Infr. contre la foi publique	5	2	40,0%	3	60,0%
Infr. contre l'autorité publique	5			5	100,0%
Infr. contre les mœurs	5	1	20,0%	4	80,0%
Environnement	4			4	100,0%
Fraude	4			4	100,0%
Autres lois spéciales	2	1	50,0%	1	50,0%
Protection de la jeunesse	2			2	100,0%
Protection de la personne	2	1	50,0%	1	50,0%
Pratiques commerciales	1			1	100,0%
Santé publique	1			1	100,0%
Total	248	24	9,7%	225	90,7%



1.4. Nombre d'infractions selon l'âge des suspects identifiés (par figure criminelle)

Étant donné que, tant un suspect identifié mineur qu'un suspect identifié majeur peuvent être impliqués lors d'un même fait, il est possible que la somme des colonnes «Mineur» et «Majeur» soit supérieure à la valeur de la colonne «Total...»
(voir également la note méthodologique)

Malle

2023

FC Vol moyen de transport

Figure criminelle / Âge	Nombre total de faits avec au moins 1 suspect identifié	Majeur	%
Vol de voiture	1	1	100,0%
Vol dans les garages	1	1	100,0%
Vol de vélo	2	2	100,0%
Total	PA	PA	PA

FC Cambriolage

Figure criminelle / Âge	Nombre total de faits avec au moins 1 suspect identifié	Majeur	%
Cambriolage dans habitation	3	3	100,0%
Cambriolage ds entreprise ou commerce	3	3	100,0%
Cambriolage dans bâtiment (total)	6	6	100,0%
Total	PA	PA	PA

FC Vol autre

Figure criminelle / Âge	Nombre total de faits avec au moins 1 suspect identifié	Majeur	%
Vol avec violence sans arme	1	1	100,0%
Vol dans ou sur un véhicule	1	1	100,0%
Vol à la tire	1	1	100,0%
Vol à l'étalage	12	12	100,0%
Vol sur les chantiers	1	1	100,0%
Total	PA	PA	PA

CRIMINALITE ENREGISTREE: SUSPECTS



Criminalité ICT

Figure criminelle / Âge	Nombre total de faits avec au moins 1 suspect identifié	Majeur	%
Fraude de cartes de paiements	1	1	100,0%
Total	PA	PA	PA

FC Autre

Figure criminelle / Âge	Nombre total de faits avec au moins 1 suspect identifié	Majeur	%
Violence contre les métiers d'intérêt général	2	2	100,0%
Dégradation de voiture	1	1	100,0%
Total	PA	PA	PA

PH Violence intrafamiliale (VIF)

Figure criminelle / Âge	Nombre total de faits avec au moins 1 suspect identifié	Majeur	%
VIF: physique, dans le couple	8	8	100,0%
VIF: physique, envers des descendants	2	2	100,0%
VIF: physique, envers d'autres membres	3	3	100,0%
VIF: psychique, dans le couple	6	6	100,0%
VIF: psychique, envers des descendants	1	1	100,0%
VIF: psychique, envers d'autres membres	3	3	100,0%
VIF: économique, envers d'autres membres	1	1	100,0%
Total	PA	PA	PA

PH Drogues

Figure criminelle / Âge	Nombre total de faits avec au moins 1 suspect identifié	Majeur	%
Vente de cocaïne	4	4	100,0%
Production de cannabis (culture)	1	1	100,0%
Total	PA	PA	PA

CRIMINALITE ENREGISTREE: SUSPECTS



PH Violence dans l'espace public

Figure criminelle / Âge	Nombre total de faits avec au moins 1 suspect identifié	Mineur	%	Majeur	%
Violence physique (transport public)	2	1	50,0%	1	50,0%
Violence physique (voie publique)	10			10	100,0%
Violence physique (endroit accessible au public)	4			4	100,0%
Violence sexuelle (voie publique)	2			2	100,0%
Violence sexuelle (endroit accessible au public)	1			1	100,0%
Violence psychique (voie publique)	1			1	100,0%
Violence psychique (endroit accessible au public)	2			2	100,0%
Vol avec violence sans arme (endr. acces. au pub.)	1			1	100,0%
Total	PA	PA	PA	PA	PA

PH Autre

Figure criminelle / Âge	Nombre total de faits avec au moins 1 suspect identifié	Majeur	%
Cyberharcèlement	5	5	100,0%
Fraude à l'identité	1	1	100,0%
Total	PA	PA	PA



Partie 2: Niveau SUSPECTS-FAIT (comptage du nombre de combinaisons suspect-fait)

2.1. Nombre de suspects-fait selon le sexe des suspects identifiés (TOP 5 des catégories principales)

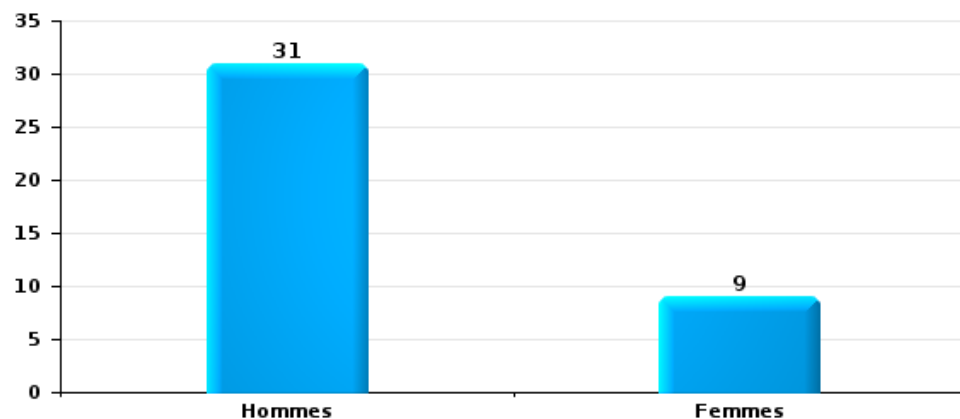
Lorsqu'un même suspect a commis plusieurs faits durant la période considérée, il est aussi comptabilisé plusieurs fois (voir également la note méthodologique)

Malle

2023

Vol et extorsion

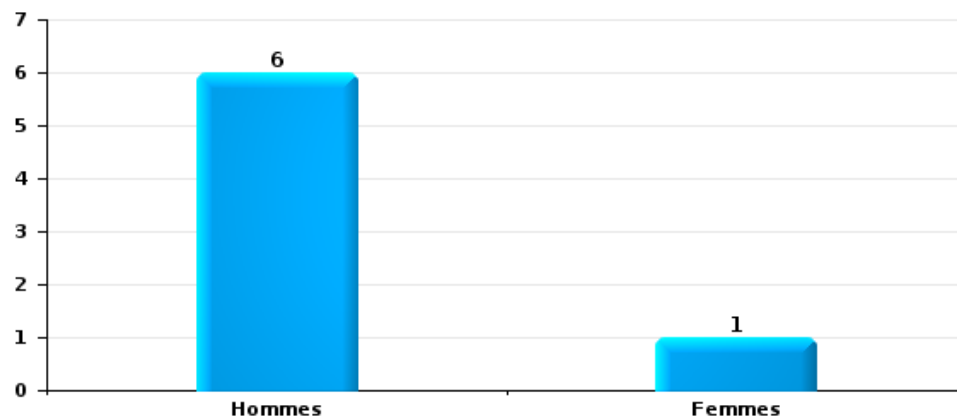
Nombre de suspects-fait selon le sexe





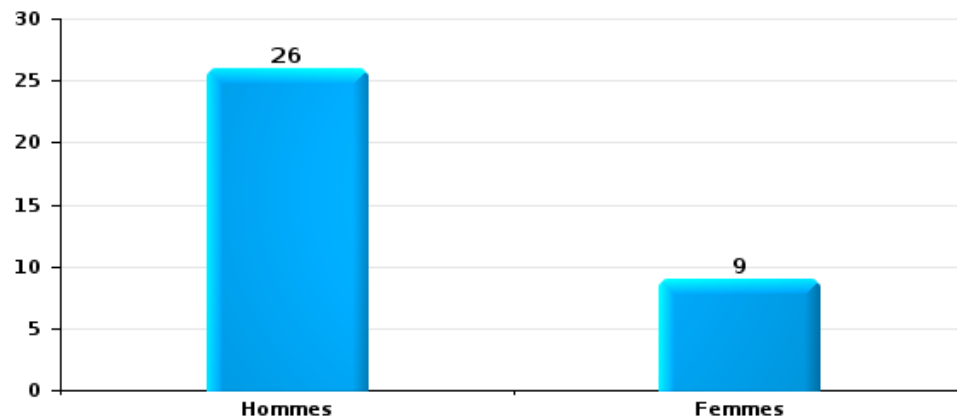
Dégradation de la propriété

Nombre de suspects-fait selon le sexe



Infr. contre l'intégrité physique

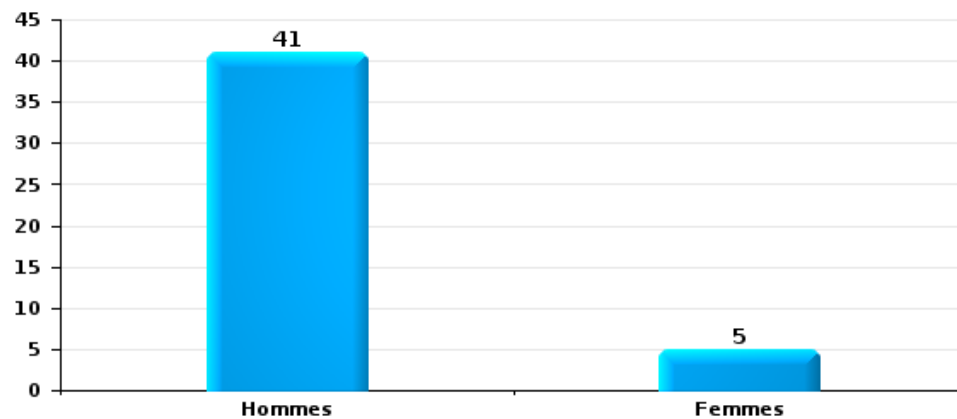
Nombre de suspects-fait selon le sexe





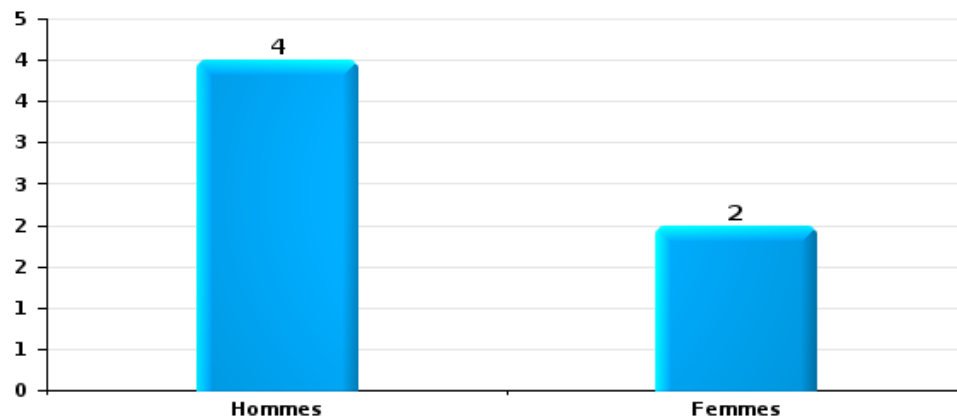
Drogues

Nombre de suspects-fait selon le sexe



Fraude

Nombre de suspects-fait selon le sexe





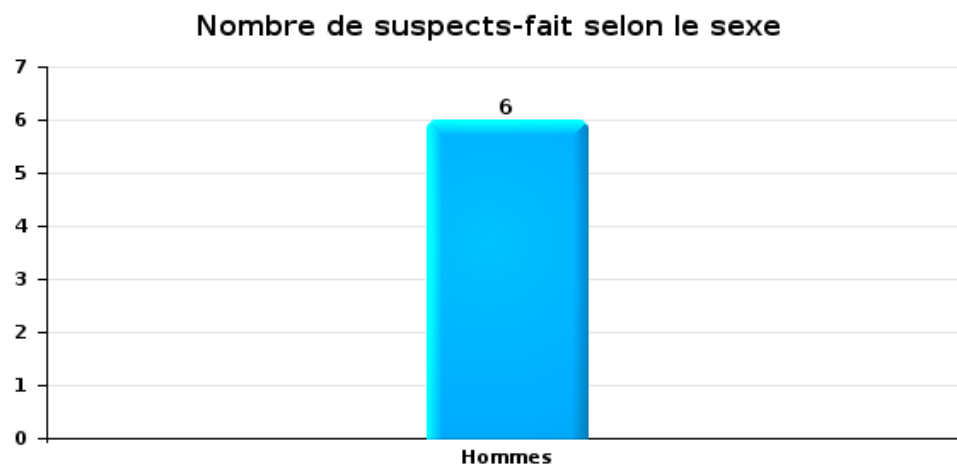
2.2. Nombre de suspects-fait selon le sexe des suspects identifiés (TOP 5 des figures criminelles)

Lorsqu'un même suspect a commis plusieurs faits durant la période considérée, il est aussi comptabilisé plusieurs fois (voir également la note méthodologique)

Malle

2023

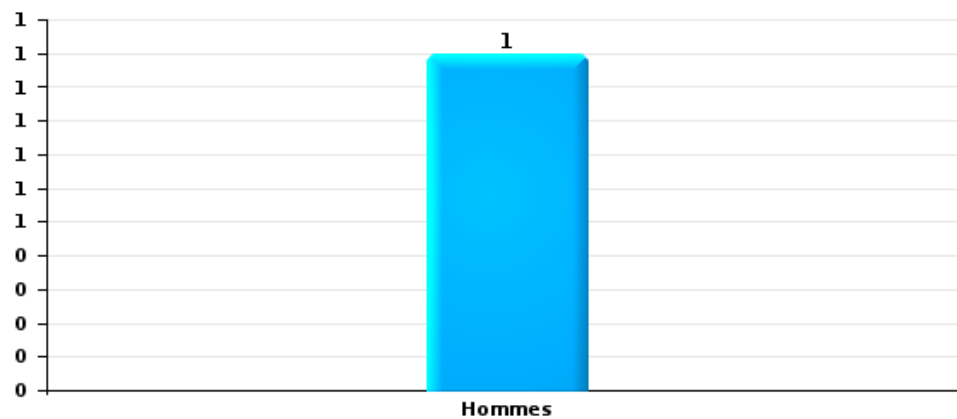
Cambriolage dans bâtiment (total)





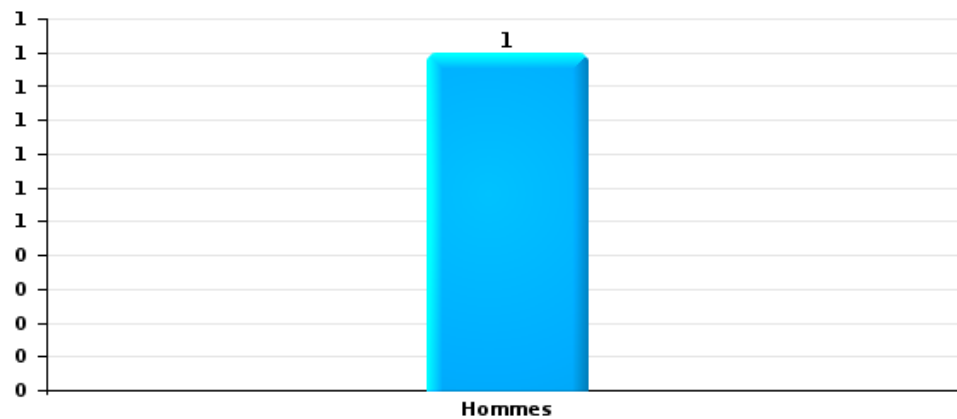
Vol dans ou sur un véhicule

Nombre de suspects-fait selon le sexe



Dégradation de voiture

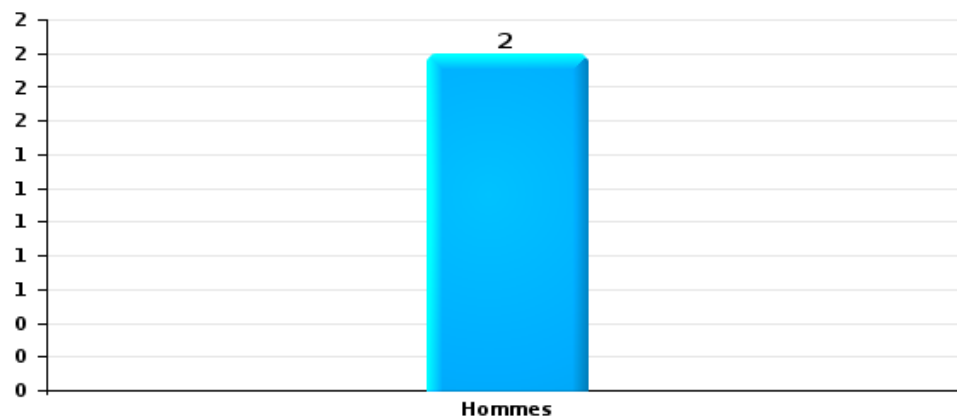
Nombre de suspects-fait selon le sexe





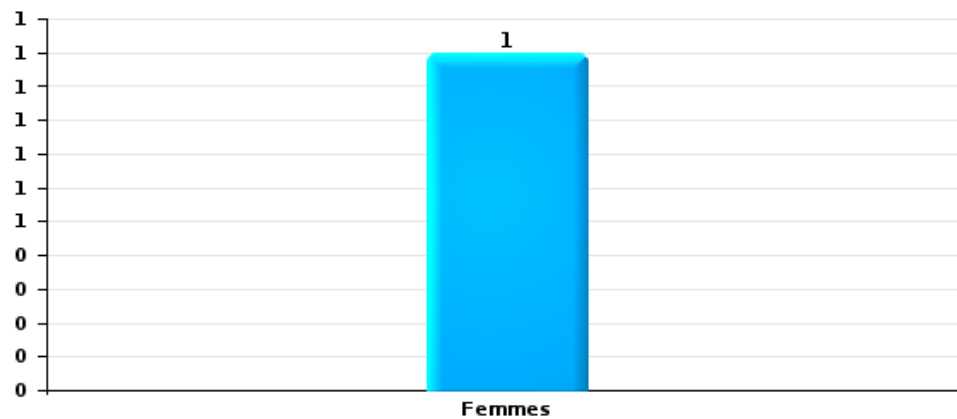
Vol de vélo

Nombre de suspects-fait selon le sexe



Vol à la tire

Nombre de suspects-fait selon le sexe





2.3. Nombre de suspects-fait selon l'âge des suspects identifiés (TOP 5 des catégories principales)

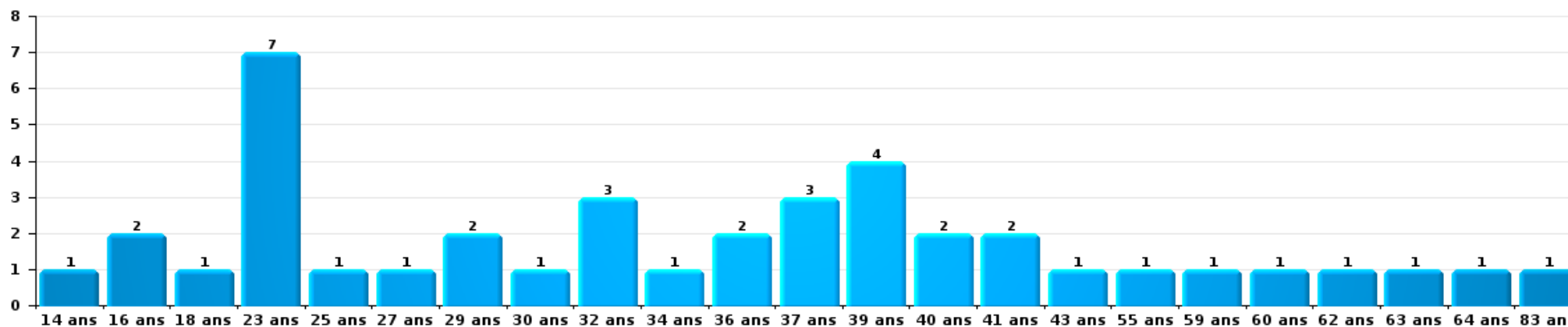
1) Lorsqu'un même suspect a commis plusieurs faits durant la période considérée, il est aussi comptabilisé plusieurs fois, qu'il ait le même âge ou non – 2) Les suspects au-dessous de 14 ans et à partir de 90 ans ne sont pas repris dans le tableau (voir également la note méthodologique)

Malle

2023

Vol et extorsion

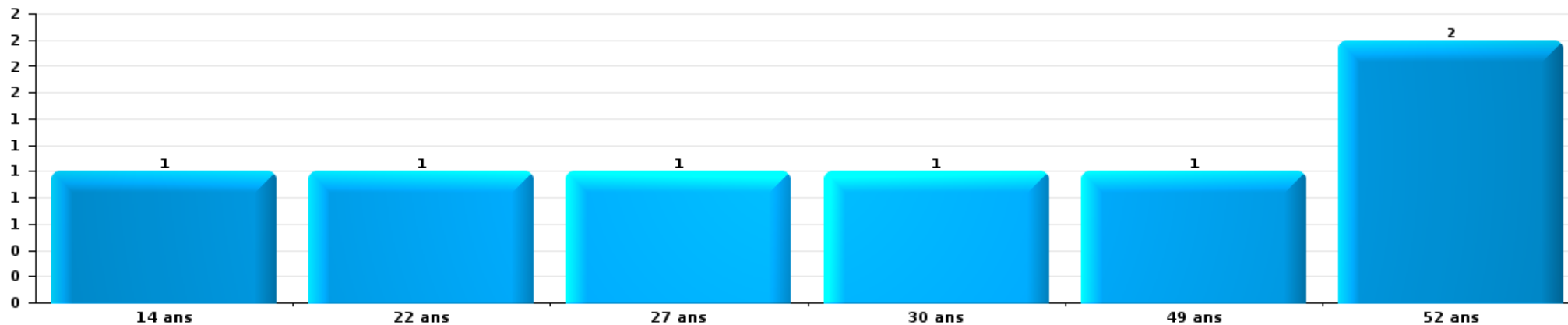
Nombre de suspects-fait par âge (chronologique)





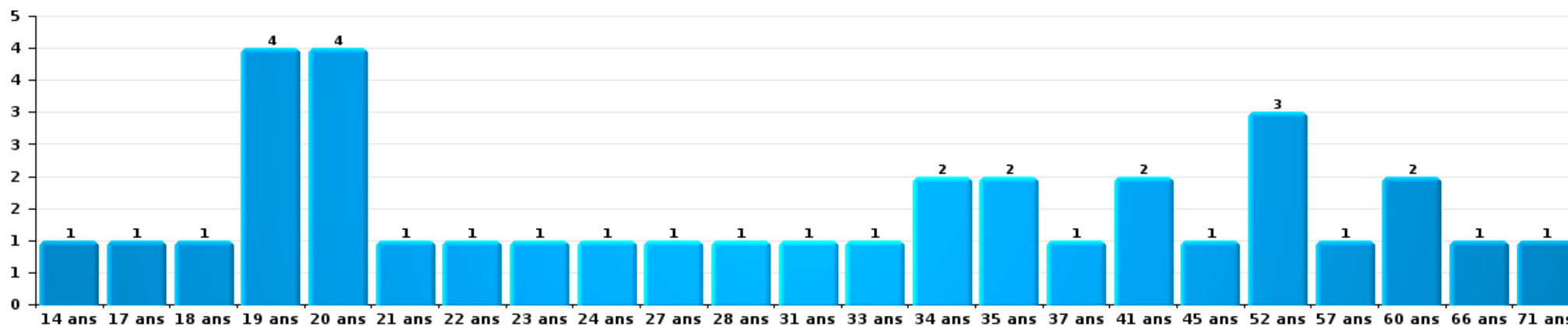
Dégradation de la propriété

Nombre de suspects-fait par âge (chronologique)



Infr. contre l'intégrité physique

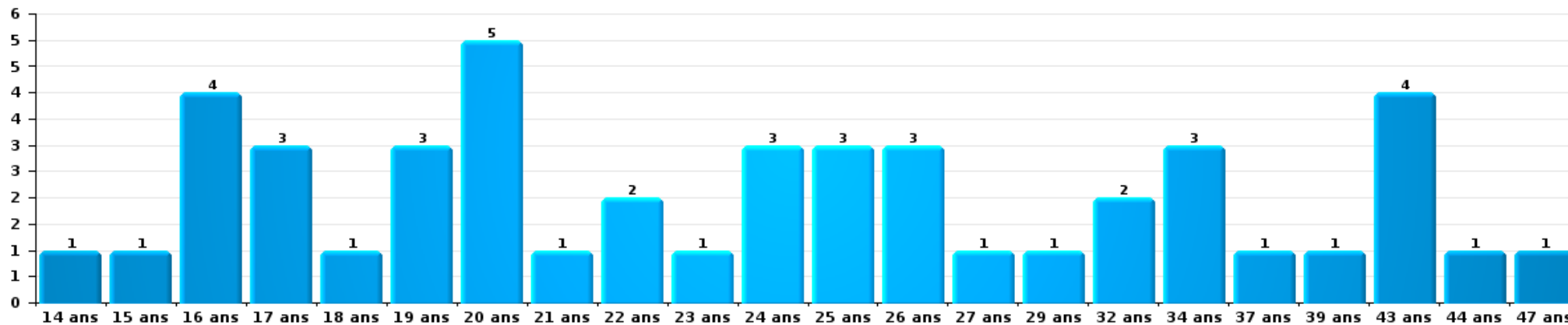
Nombre de suspects-fait par âge (chronologique)





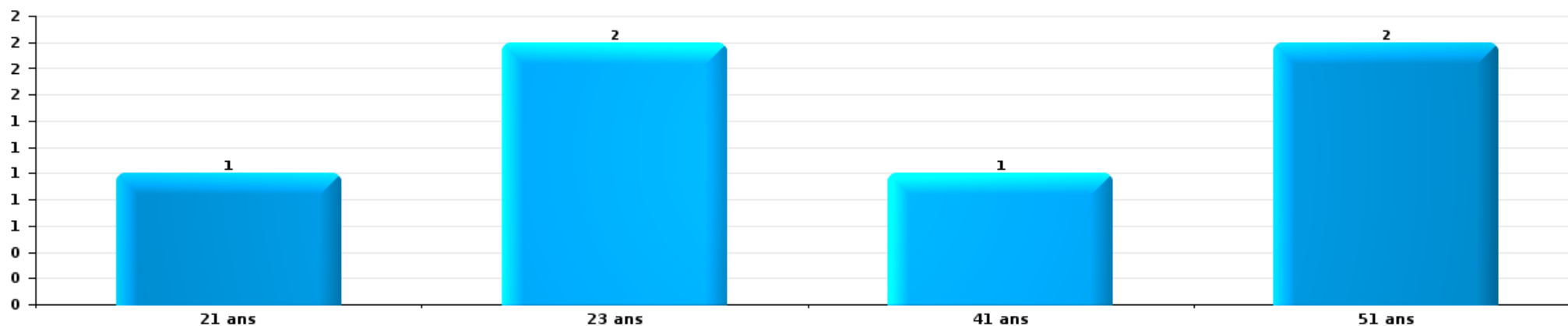
Drogues

Nombre de suspects-fait par âge (chronologique)



Fraude

Nombre de suspects-fait par âge (chronologique)





2.4. Nombre de suspects-fait selon l'âge des suspects identifiés (TOP 5 des figures criminelles)

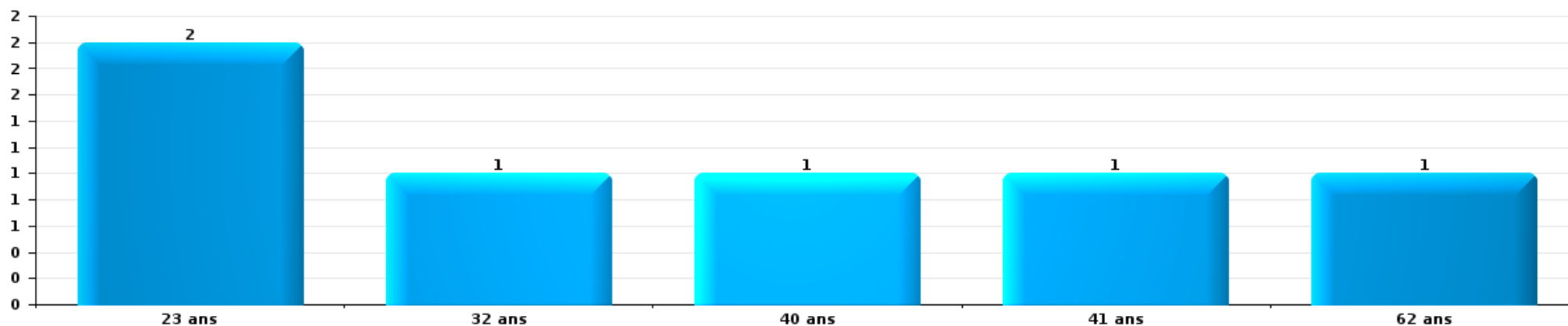
1) Lorsqu'un même suspect a commis plusieurs faits durant la période considérée, il est aussi comptabilisé plusieurs fois, qu'il ait le même âge ou non – 2) Les suspects au-dessous de 14 ans et à partir de 90 ans ne sont pas repris dans le tableau (voir également la note méthodologique)

Malle

2023

Cambrilage dans bâtiment (total)

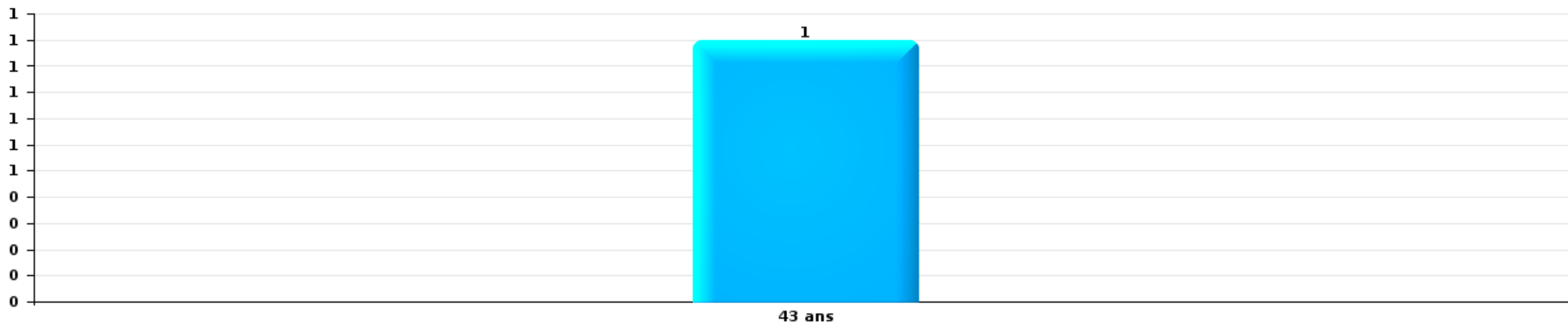
Nombre de suspects-fait par âge (chronologique)





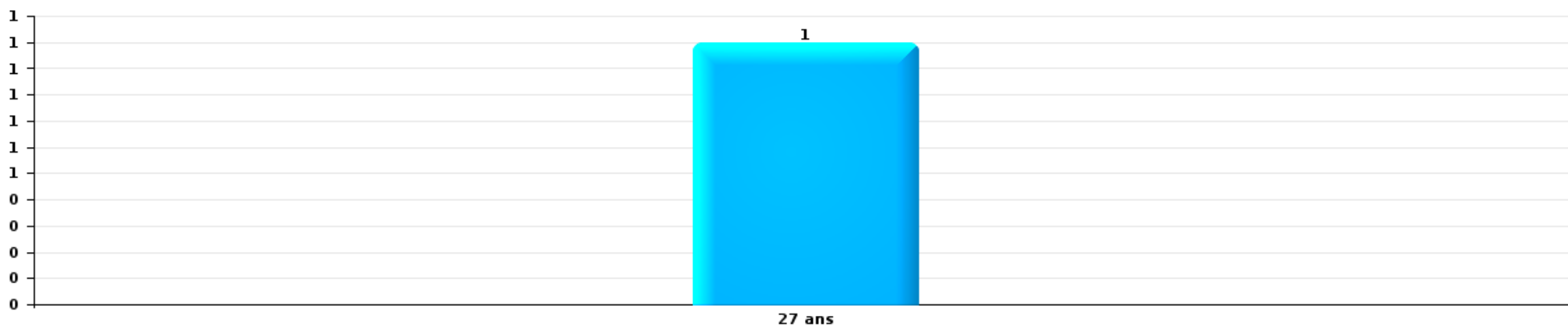
Vol dans ou sur un véhicule

Nombre de suspects-fait par âge (chronologique)



Dégradation de voiture

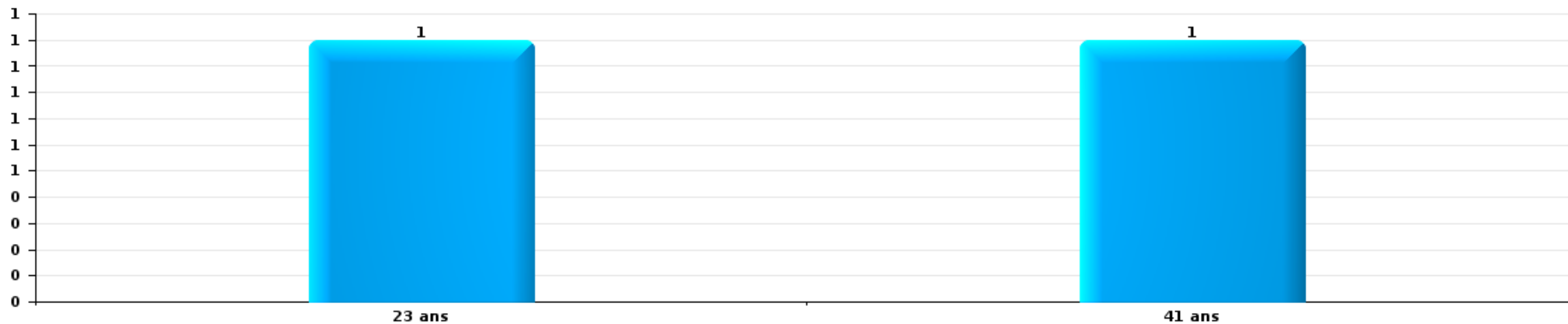
Nombre de suspects-fait par âge (chronologique)





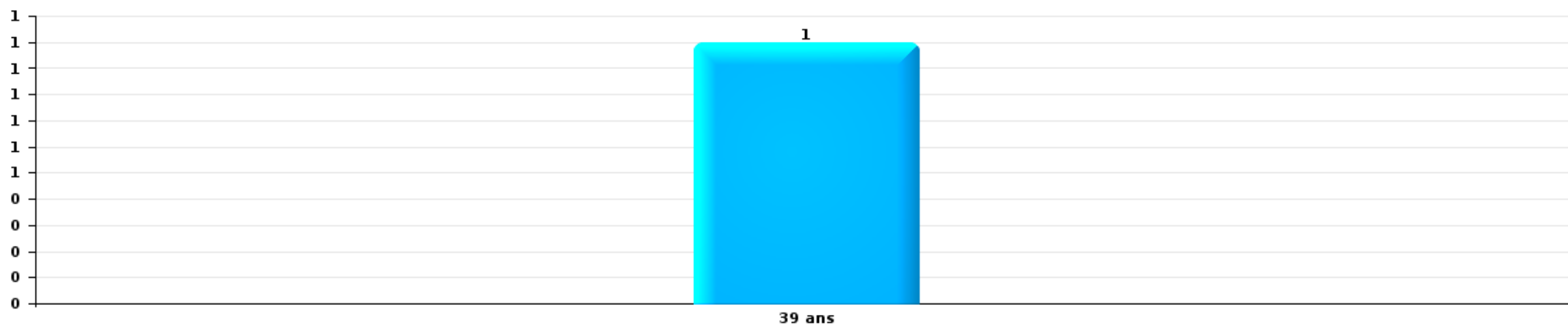
Vol de vélo

Nombre de suspects-fait par âge (chronologique)



Vol à la tire

Nombre de suspects-fait par âge (chronologique)



STATISTIQUES POLICIERES DE CRIMINALITE

LIEU DE PERPETRATION: COMMUNE

Malle

***ANNEXE I: DETAIL PAR CATEGORIE DE DELIT
CODE PENAL***

Infraction Code pénal

Infr. contre l'intégrité physique

			2000	2013	2014	2015	2016	2017	2018	2019	2020	2021	2022	2023
Meurtre	Non spécifié	Tent.	1											
	Autres	Tent.		1					1		1		2	
		Sous-total	1	1					1		1		2	
Torture et maltraitance	Traitement inhumain	Acc.		1		1		1						1
	Traitement dégradant	Acc.				1					1			
		Sous-total		1		1	1	1			1			1
Coups et/ou blessures vol. en sphère familiale	Entre partenaires ou ex-partenaires	Acc.	2	14	21	19	20	22	17	19	22	23	18	28
	Lors d'un différend familial en général	Acc.	5											
	Par les parents envers un mineur	Acc.			1	3	4	5	2	3	2	4	4	4
	Envers les parents	Acc.			1	2	1	1	2	7	2	1	1	4
	Envers d'autres ascendants directs ou collatéraux	Acc.		1	1	4	2	2	1	1			1	1
		Sous-total	7	15	24	28	27	30	22	22	30	26	28	24
Coups et/ou blessures vol. hors sphère familiale	Bagarres (=coups réciproques)	Acc.	3	4	1	6	4	4	9	8	11	9	8	11
	Coups envers fonctionnaire de police	Acc.		1	1	1		1				3	3	1
	Envers un mineur par une pers. ayant autorité	Acc.	2	2		2		1		1	1		1	1
	Envers un mineur qualité de l'auteur inconnue	Acc.			4	6	1	4	4	6	6	10	12	4
	Envers pers. vulnérable par pers. ayant autorité	Acc.		1										
	Envers pers. vulnérable (qualité auteur inconnue)	Acc.									1			
	Envers un mineur par cohabitant sans rel. Autorité	Acc.										1		1
	Coups envers personnel transport public	Acc.								1				1
	Coups envers personnel autre service public	Acc.		1					1					
	Coups envers profession médicale	Acc.				1	1		1	1		1		3
	Coups envers personnel institut d'enseignement	Acc.		1					1	2	1		1	1
	Non spécifié	Acc.	15	23	31	36	37	32	34	39	17	21	37	33
		Sous-total	20	33	37	52	43	42	50	58	58	37	45	62
Abstention coupable		Acc.		1						1			1	
		Sous-total		1						1			1	
Autres infr. volontaires. c/ l'intégrité phys.	Privation de soins à enfant ou personne vulnérable	Acc.	1	1			1							
	Abandon d'enfant dans le besoin	Acc.									1			
	Administration substances nuisibles	Acc.			1			1					1	
	Entrave méchante à la circulation	Acc.		1			1			2	1			
	Voies de faits et violences légères	Acc.		1	16	25	10	1	5	3	8		2	6
	Sous-total	1	3	17	25	12	2	5	5	5	10		3	6
Infr. involontaires contre l'intégrité physique	Coups et/ou blessures involontaires	Acc.	3	1									3	
	Morsure de chien	Acc.			2			1	2	2	1		4	1
		Sous-total	3	1	2			1	2	2	1		7	1
		Total	32	55	80	106	83	76	80	96	76	73	99	101

Infr. contre la liberté individuelle

			2000	2013	2014	2015	2016	2017	2018	2019	2020	2021	2022	2023
Enlèvement de mineur ou personne vulnérable	Enlèvement parental	Acc.					1							
		Tent.		1		1		1						
	Autre enlèvement	Acc.				1								
		Tent.					4	3						
Sous-total				1			3	4	4					
Détention par un particulier	Acc.								2		2		1	
	Sous-total								2		2		1	
Total				1			3	4	6		2		1	

Infr. contre les mœurs

			2000	2013	2014	2015	2016	2017	2018	2019	2020	2021	2022	2023
Viol n'ayant pas causé la mort	Victime < 10a	Acc.								2	1			
	Victime 10a - 14a	Acc.			1					1	1		2	
	Victime 14a - 16a	Acc.		1		1		1	1			1	1	
	Victime 16a - 18a	Acc.	1	1					1			1		
	Victime majeure	Acc.			2	1	1	4	1	1			3	
		Tent.	1						1					
	Sous-total		2	2	3	2	1	6	3	4	2	5	3	
Viol avec conséquence inconnue		Acc.	1											
		Sous-total	1											
Viol n'ayant pas causé la mort (nvCPS)	Victime < 16a	Acc.											1	1
	Victime 16a - 18a	Acc.												2
	Victime majeure	Acc.									1		1	2
	Sous-total									1		2	5	
Attentat à la pudeur avec violence / menace	Victime < 16a	Acc.		1	4	5	1	1				1		
	Victime 16a - 18a	Acc.	1											
	Victime majeure	Acc.		1	2					1	1	6		
		Tent.	1											
	Sous-total	2	2	6	5	1	1		1	1	7			
Attentat à la pudeur sans violence / menace	Victime < 16a	Acc.		1	4	7	2	1			4	4		
	Victime 16a - 18a	Acc.									1			
	Victime âge inconnu	Acc.			2	1		1		1		1		
	Sous-total		1	6	8	2	2		1	5	5			
Attentat à la pudeur non spécifié		Acc.	1											
		Sous-total	1											
Atteinte intégrité sexuelle sans mort (nvCPS)	Victime < 16a	Acc.												2
	Victime 16a - 18a	Acc.												1
	Victime majeure	Acc.											1	
	Sous-total											1	3	
Pornographie infantine	Détention	Acc.			1		2		1	1	4	2		
	Distribution	Acc.			1		1	1	1	2	5			
	Accès pornographie infantine via technologie	Acc.									2	2		
	Non spécifié	Acc.				1								
		Sous-total			2		4	1	2	3	11	4		
Pornographie		Acc.										1		
		Sous-total										1		
Incitation à la débauche	Victime mineure	Acc.		1	5	6	1		1	1		1	1	
	Victime majeure	Acc.					1							
	Age victime inconnu	Acc.			2	1								
	Sous-total		1	7	7	2			1	1		1	1	

Infr. contre les mœurs

			2000	2013	2014	2015	2016	2017	2018	2019	2020	2021	2022	2023
Exploitation de la débauche d'autrui	Victime mineure	Acc.				1								
		Tent.				1								
	Victime majeure	Acc.							1					
		Sous-total				2			1					
Outrage public aux bonnes mœurs	Actions (exhibitionnisme, etc.)	Acc.	2	3		3	5		2	1	2	4		
	Ecrits, images, objets	Acc.		1		3	2	1	1	1	3	2	1	
	Exhibitionnisme (nvCPS)	Acc.											1	1
	Non spécifié	Acc.	2											
		Sous-total	4	4		3	8	2	3	2	5	6	2	1
Voyeurisme	Observation/enregistrement de nudité ou intimité	Acc.							1		1		1	
	Diffusion enregistrement nudité ou intimité	Acc.						1	1		2	3		
		Sous-total						1	2		3	3	1	
Voyeurisme direct (nvCPS)	Victime majeure	Acc.												1
		Sous-total												1
Voyeurisme via moyen technique ou autre (nvCPS)	Victime < 16a	Acc.												1
	Victime 16a - 18a	Acc.											1	
	Victime majeure	Acc.												1
		Sous-total											1	2
Diffusion de contenu à caractère sexuel (nvCPS)	Victime < 16a	Acc.												1
		Sous-total												1
Diffusion contenu sex. but méchant/lucrat. (nvCPS)	Victime < 16a	Acc.												1
		Sous-total												1
Grooming (contact par ICT avec mineur < 16 ans)		Acc.								1		2		
		Sous-total								1		2		
Images d'abus sexuels de mineurs (nvCPS)	Production/diffusion images abus sexuels (nvCPS)	Acc.											2	
	Détention/acquisition images abus sexuels (nvCPS)	Acc.											1	1
		Sous-total											3	1
		Total	10	10	24	27	18	13	12	13	28	34	14	15

Infr. contre autres valeurs morales et sentiments

			2000	2013	2014	2015	2016	2017	2018	2019	2020	2021	2022	2023
Harcèlement	Harcèlement par téléphone (OLD)	Acc.	2											
		Acc.	1	19	10	11	17	14	17	12	15	21	22	19
	Sous-total	3	19	10	11	17	14	17	12	15	21	22	19	
Violation de sépulture		Acc.									1			
		Sous-total									1			
Violation du secret professionnel		Acc.									1			
		Sous-total									1			
Atteinte à l'honneur	Calomnie et diffamation	Acc.	2	6	4	2	1	2	4	3		1		3
	Déclaration calomnieuse	Acc.									1			
	Imputation calomnieuse	Acc.	2		1			1					2	1
	Divulgation méchante	Acc.							1					
	Injures (Délit)	Acc.		2					2	1			1	
	Non spécifié	Tent.	1											
	Sous-total	5	8	5	2	1	3	7	4	4	1	2	2	4
Vie privée	Violation de domicile par un particulier	Acc.		3	1	2	1	4		3		3	1	
	Violation du secret des lettres	Acc.		1	1				2	1				
		Sous-total		4	2	2	1	4	2	4		3	1	
Tapage nocturne		Acc.		2	2	1	1	2	3	1	1	1	1	1
		Sous-total		2	2	1	1	2	3	1	1	1	1	1
Violation de communication par particulier		Acc.				1			1					
		Sous-total				1			1					
Cyberlokkig (leurre de mineur par ICT)		Acc.										1		
		Sous-total										1		
Attirer ou utiliser mineur ou personne vulnérable		Acc.									1			
		Sous-total									1			
Occupation bien d'autrui (squatter)	Pénétrer / occuper / séjourner (bien habité)	Acc.									1			1
		Sous-total									1			1
		Total	8	33	19	17	20	23	30	21	21	28	26	25

Vol et extorsion

				2000	2013	2014	2015	2016	2017	2018	2019	2020	2021	2022	2023
Vol avec circ. aggr.	Avec violence	Acc.			2	1	5	3		4	2	1	3	4	1
		Tent.					1								
	Sans violence	Acc.	30	100	107	77	101	81	49	58	29	50	35	57	
		Tent.	15	54	39	45	50	45	26	46	15	20	20	21	
Sous-total			45	156	147	130	155	126	79	106	45	73	59	79	
Vol sans circ. aggr.	Avec violence	Acc.	2	4	6	2		2	4	3	3		3	1	
		Tent.				1					1				
	Sans violence, Vol à la tire	Acc.	1	22	17	11	11	6	9	5	4	2	4	5	
		Tent.			1								1		
	Sans violence, Vol d'usage	Acc.			1			2			2				
	Sans violence, Vol domestique	Acc.	3	4	2	4	2	4	5	7	4	3	4	3	
		Tent.	95	151	187	154	131	130	117	131	84	93	87	103	
Sans violence	Acc.		3	2	2	8	4	1	4	3	6	1	3		
Sous-total			101	184	216	173	153	148	136	150	101	104	100	115	
Vol non spécifié		Acc.	104	2	1	2	5		1		1			4	
		Tent.	42												
	Sous-total	146	2	1	2	5		1		1			4		
Extorsion		Acc.			1			1	1	2	4	2	3	2	
		Tent.			3	1	1	1	1	3		2	4	3	
	Sous-total			4	1	1	2	2	5	4	4	7	5		
Total			292	342	368	306	314	276	218	261	151	181	166	203	

Fraude

		2000	2013	2014	2015	2016	2017	2018	2019	2020	2021	2022	2023
Blanchiment d'argent	Acc.		1					4	12	18	18	11	9
	Tent.								1	1	2	1	
	Sous-total		1					4	13	19	20	12	9
Recel	Recel simple	Acc.	1					2		3			
	Recel qualifié	Acc.									1		
	Non spécifié	Acc.											
	Sous-total	1	1					2		3	1		
Grivèlerie	Carburant / lubrifiant	Acc.	2										
	Boissons et aliments	Acc.	1		1		1	2					
	Voiture de location	Acc.		3	1	1		1		1		2	
	Non spécifié	Acc.	1										
	Sous-total	3	3	3	2	1	1	3		1		2	
Corruption privée	Tent.												1
	Sous-total												1
Détournement et destruction frauduleuse	Cel frauduleux	Acc.	2	2	5	2	4	6	5	5	4	7	3
	D'argent, de papiers, etc.	Acc.											1
	D'objets saisis	Acc.											1
	Non spécifié	Acc.		2		1							
Sous-total	2	2	7	2	5	6	6	5	5	4	7	4	3
Escroquerie	Fraude par internet	Acc.	11	14	14	8	17	31	28	58	60	92	54
		Tent.	1	5	3	2	3	8	4		5	3	1
	Escroquerie sans internet	Acc.	15	7	10	4	27	12	4	3	8	7	10
		Tent.	1	3		1	3	3	1		2		
	Non spécifié	Acc.	5										
Sous-total	5	28	29	27	15	50	54	37	61	75	102	65	
Tromperie	Marchandises vendues / travail fourni	Acc.				1							
	Sous-total					1							
Abus de confiance et infr. apparentées	Abus de confiance	Acc.	11	2	3	7	3	12	4	5	2	1	4
	Abus des faiblesses	Acc.					1			1			1
	Sous-total	11	2	3	7	3	13	4	5	3	1	4	3
Abus de biens sociaux	Non spécifié	Acc.							1				
	Autres	Acc.		1									
	Sous-total			1					1				
Infr. liées à l'insolvabilité	Par des tiers	Acc.									1		1
	Par le débiteur	Acc.	1	3	2	5	1	1	2		2	2	1
	Non spécifié	Acc.			1								
	Sous-total		1	3	3	5	1	1	2		3	2	2
Chèques sans provision	Acc.	2											
	Sous-total	2											
		Total	24	38	46	41	30	71	73	63	91	107	126
													83

Dégradation de la propriété

			2000	2013	2014	2015	2016	2017	2018	2019	2020	2021	2022	2023
Incendie volontaire	Dans lieu habité (de jour)	Acc.								2				
	Dans lieu habité (de nuit)	Acc.						1		1				
	Dans un autre lieu (de jour)	Acc.		1		2	1	1	2	1	3	2	1	
		Tent.								1				
	Dans un autre lieu (de nuit)	Acc.	1	1	1	2	1	2	2	1		3	1	
	Dans un autre lieu (moment indéterminé)	Tent.									1			
	Sous-total		1	2	1	4	2	4	5	6	3	5	2	
Incendie involontaire		Acc.	4	7	3	8	7	3	3	8	4	1	5	5
	Sous-total		4	7	3	8	7	3	3	8	4	1	5	5
Destruction, dénaturation, dégradation	Avec circ. aggr.	Acc.	2		1			1	1	1		2		
		Tent.									1			
	Destruction de biens agricoles	Acc.			1				1					
	Non spécifié	Acc.	40											
		Tent.	1											
	Sous-total		43	2				1	2	1	1	2		
Vandalisme	Sur véhicules	Acc.	8	32	48	33	22	37	24	29	33	20	20	18
		Tent.			1							1		
	Sur autres biens mobiliers	Acc.	5	10	12	13	8	10	5	11	6	10	12	10
		Tent.	1											
	Graffitis	Acc.		1		4	1	1						
	Autres détériorations sur biens immobiliers	Acc.	8	35	34	30	32	28	18	24	23	21	30	29
Dégradation de clôture	Acc.			1	1	4					2	2	2	
	Sous-total		22	78	96	81	67	76	47	64	62	54	64	59
	Total		70	87	102	93	76	84	57	79	70	62	71	64

Infr. contre la Sécurité de l'Etat

			2000	2013	2014	2015	2016	2017	2018	2019	2020	2021	2022	2023
Terrorisme	Groupe terroriste	Acc.									1			
		Sous-total									1			
		Total									1			

Infr. contre la sécurité publique

		2000	2013	2014	2015	2016	2017	2018	2019	2020	2021	2022	2023	
Organisation criminelle	Acc.			1					1	1				
	Sous-total			1					1	1				
Association de malfaiteurs	Acc.		3	7	2	2	3	3	3	4	2	1	3	
	Sous-total		3	7	2	2	3	3	3	4	2	1	3	
Evasion de prisonniers	Non-respect surveillance électronique	Acc.			1		2				2		1	
	Non spécifié	Acc.												
	Sous-total	1			1		2				2		1	
Menaces	Verbales	Acc.	6	7	4	7	11	11	6	4	6	13	6	4
	Ecrites	Acc.		3	3	3	1	6	11	3	5	8	5	2
	Par gestes, emblèmes	Acc.	3	6	2	3	4	7	8	5	5	7	4	8
	Alerte à la bombe	Acc.				1							1	
	Non spécifié	Acc.	2											
	Sous-total	11	16	9	13	17	24	25	12	16	28	16	14	
	Total	12	19	17	16	19	29	28	16	21	32	17	18	

Infr. contre l'autorité publique

		2000	2013	2014	2015	2016	2017	2018	2019	2020	2021	2022	2023
Violence c/ personnes investies autorité publique	Acc.			1									
	Sous-total			1									
Rébellion	Rébellion armée	Acc.	1		1		1	2			1		
	Rébellion non armée	Acc.		8	4	1	4	5	6	5	4	6	5
	Non spécifié	Acc.									1	1	
	Sous-total	1	1	8	5	1	5	7	6	5	6	7	5
Outrages	Acc.	1	1	1	2	1	2	3	2		3	2	
	Sous-total	1	1	1	2	1	2	3	2		3	2	
Autres infractions	Bris de scellés	Acc.	1			1			1				
	Sous-total		1			1			1				
	Total	2	3	10	7	3	7	10	9	5	9	9	5

Infr. contre la foi publique

			2000	2013	2014	2015	2016	2017	2018	2019	2020	2021	2022	2023
Faux en écritures	Faux en écritures	Acc.	7	2	8	6	3	21	7	4	1	9	4	5
	Usage de faux en écrit. et écrit. falsifiées	Acc.	2	1	7	4	3	4	8	1	1	2	3	4
		Sous-total	9	3	15	10	6	25	15	5	2	11	7	9
Usurpation	De fonctions	Acc.							3	1		1		1
	De titres	Acc.			1						1		1	
	De nom	Acc.	1	1		2	5	7	8	2	1	3	1	3
		Sous-total	1	1	1	2	5	7	11	3	2	4	2	4
Contrefaçon / falsification	Contrefaçon	Acc.		1										
		Sous-total		1										
Fausses monnaies	Emission	Acc.		5	7	9	4	7	6	4		1	1	4
		Tent.							1					
	Non spécifié	Acc.	1			1								
	Autres	Acc.	1											
		Sous-total	2	5	7	9	5	7	7	4		1	1	4
Faux en justice	Fausses déclarations	Acc.				1							1	
	Faux serment	Acc.			1									
		Sous-total			1	1							1	
		Total	12	10	24	22	16	39	33	12	4	16	11	17



Malle

Infraction Code pénal

Infr. contre la famille

		2000	2013	2014	2015	2016	2017	2018	2019	2020	2021	2022	2023
Abandon de famille	Acc.	1	1	1				2			1		
	Sous-total	1	1	1				2			1		
Refus du droit aux relations personnelles	Acc.	6	5	9	19	31	25	2	14	7	15	15	13
	Sous-total	6	5	9	19	31	25	2	14	7	15	15	13
Non-acquittement pension alimentaire	Acc.	3			1	1	2						
	Sous-total	3			1	1	2						
	Total	10	6	10	20	32	27	4	14	7	16	15	13

Criminalité informatique

		2000	2013	2014	2015	2016	2017	2018	2019	2020	2021	2022	2023
Hacking	Acc.		4	4	1	2	11	17	16	38	37	56	10
	Tent.									1	1		
	Sous-total		4	4	1	2	11	17	16	39	38	56	10
Faux en informatique	Acc.		1					15	22	43	44	65	22
	Sous-total		1					15	22	43	44	65	22
Fraude informatique	Acc.		3	3	6		7	18	22	58	54	84	48
	Tent.							1	1		5	3	
	Sous-total		3	3	6		7	19	23	58	59	87	48
Sabotage	Acc.			1	2	3	2	2	4	1	2		2
	Sous-total			1	2	3	2	2	4	1	2		2
	Total		8	8	9	5	20	53	65	141	143	208	82

Traite des êtres humains

		2000	2013	2014	2015	2016	2017	2018	2019	2020	2021	2022	2023
Exploitation économique	Acc.		1										
	Sous-total		1										
	Total		1										



Contravention Code pénal

		2000	2013	2014	2015	2016	2017	2018	2019	2020	2021	2022	2023
Destruction d'animaux (Contravention)	Acc.	1											
	Sous-total	1											
Autres contraventions CP	Acc.	1	1										
	Sous-total	1	1										
	Total	2	1										

STATISTIQUES POLICIERES DE CRIMINALITE

LIEU DE PERPETRATION: COMMUNE

Malle

***ANNEXE II: DETAIL PAR CATEGORIE DE DELIT
LOIS SPECIALES***



Malle

Infraction Lois spéciales

Drogues

			2000	2013	2014	2015	2016	2017	2018	2019	2020	2021	2022	2023
Détention		Acc.	12	28	54	38	41	40	45	33	43	38	40	40
		Sous-total	12	28	54	38	41	40	45	33	43	38	40	40
Usage	Usage en groupe	Acc.	7											
	Usage individuel	Acc.	1											
	Faciliter l'usage	Acc.		1	1		1							
	Incitation à l'usage	Acc.			1		2	1	1					
	Désordre, scandale ou danger dans un espace public	Acc.							2	1	5	1	2	
		Sous-total	8	1	2		3	1	3	1	5	1	2	
Importation et exportation		Acc.	5	2	1				2				1	1
		Sous-total	5	2	1				2				1	1
Fabrication		Acc.	1	5	1	5	3	3		2	3		3	3
		Tent.									1			
		Sous-total	1	5	1	5	3	3		2	4		3	3
Commerce		Acc.	2	14	8	13	27	13	11	12	4	9	8	7
		Sous-total	2	14	8	13	27	13	11	12	4	9	8	7
Autres		Acc.								1				
		Sous-total								1				
		Total	28	50	66	56	74	57	61	49	56	48	54	51



Législation sur les étrangers

			2000	2013	2014	2015	2016	2017	2018	2019	2020	2021	2022	2023
Transmigration illégale	Mariages simulés/blancs sans récompense/contrainte	Acc.		1	1							1		2
		Tent.				1	1	1		2				
	Cohab. légale de complais. sans récompense/contr.	Acc.				1	1					1		
	Accès au territoire	Acc.		6	4	2	3		3		1	2	2	1
	Séjour	Acc.	1	5	8	4	7	7	2	7	2	14	13	12
	Éloignement	Acc.				1	1							
	Pas de port de documents d'identité ou de voyage	Acc.											1	
	Inscription au registre des étrangers	Acc.		17	4	4	1		1	5	3	1	10	4
	Reconnaissance fraudul. sans récompense/contrainte	Acc.							1			1	1	1
	Sous-total		1	29	17	12	14	9	7	14	6	20	27	20
Mariages simulés/blancs avec récompense/contrainte	Recours à la contrainte	Acc.						1						
	Sous-total							1						
Aide au séjour illégal		Acc.				1								
	Sous-total					1								
Non spécifié		Acc.				1								
	Sous-total					1								
	Total		1	29	17	12	16	10	7	14	6	20	27	20



Environnement

			2000	2013	2014	2015	2016	2017	2018	2019	2020	2021	2022	2023
Déchets	Déchets par professionnel	Acc.		1	2		1	1		3		3	1	2
	Déchets par particulier	Acc.		11	11	18	8	5	14	3	14	3	4	6
	Déchets par personne indéterminée	Acc.	3											
	Non spécifié	Acc.	1											
	Sous-total		4	12	13	18	9	6	14	6	14	6	5	8
Autres que déchets	Urbanisme	Acc.		4	6	12	3	7	1	3	1	4	2	5
	Permis d'environnement	Acc.		1						1		1	2	1
	Bruit	Acc.	1	3										
	Pollution de l'eau	Acc.					2	1				28		
	Pollution de l'air	Acc.										1		
	Autres nuisances en matière d'environnement	Acc.	1	1					1					
	Sous-total		2	9	6	12	3	9	3	4	1	34	4	6
Biodiversité / Faune et flore	Commerce et détention: législation CITES	Acc.								1				
	Bien-être animal	Acc.			4	1	2	3	2	4	2	3	8	1
	Protection de la nature	Acc.				1			1	1				
	Destruction d'animaux	Acc.											1	
	Sous-total			4	2	2	2	3	3	6	2	3	9	1
	Total		6	21	23	32	14	18	20	16	17	43	18	15



Armes et explosifs

			2000	2013	2014	2015	2016	2017	2018	2019	2020	2021	2022	2023
Détention illégale	Arme à feu	Acc.		3	4	2	1	1		4	1		4	3
	Arme blanche ou non à feu	Acc.		2	4	3	2	1	5	5	3	7	5	1
	Munition	Acc.		1	1		1	1					1	2
	Non spécifié	Acc.	1											
	Sous-total		1	6	9	5	4	3	5	9	4	7	10	6
Port / transport illégal	Arme à feu	Acc.			3	2	1							
	Arme blanche ou non à feu	Acc.		2	8	6	6	6	4	6	2	6	6	5
	Munition	Acc.					1							
	Non spécifié	Acc.	2											
	Sous-total		2	2	11	8	8	6	4	6	2	6	6	5
Commerce illégal	Arme à feu	Acc.					1							1
	Sous-total						1							1
Fabrication / réparation illégale	Arme blanche ou non à feu	Acc.								1				
	Sous-total									1				
Autre	Mesures de sécurité	Acc.				1								
	Import / export / transit à un usage militaire	Acc.												1
	Sous-total					1								1
	Total		3	8	20	14	13	9	9	16	6	13	16	13



Protection de la personne

			2000	2013	2014	2015	2016	2017	2018	2019	2020	2021	2022	2023
Discrimination	Racisme et xénophobie	Acc.				1		1	1	1		1		
		Sous-total				1		1	1	1		1		
Droits d'auteur		Acc.					1							
		Sous-total					1							
Protection de la vie privée		Acc.	3				1		1	1		1	1	
		Sous-total	3				1		1	1		1	1	
Droit à l'image		Acc.						2		1		2	2	3
		Sous-total						2		1		2	2	3
Interdiction temporaire de résidence		Acc.									1			
		Sous-total									1			
Autres		Acc.	2											
		Sous-total	2											
			Total			1	2	3	2	3	1	4	3	3



Malle

Infraction Lois spéciales

Hormones et dopage

		2000	2013	2014	2015	2016	2017	2018	2019	2020	2021	2022	2023
Détention	Acc.						1		1		1		
	Sous-total:						1		1		1		
	Total:						1		1		1		

Protection de la jeunesse

		2000	2013	2014	2015	2016	2017	2018	2019	2020	2021	2022	2023
Législation sur l'obligation scolaire	Acc.	1	1	4						1		3	12
	Sous-total:	1	1	4						1		3	12
Législation sur la protection de la jeunesse	Acc.	1	15	21	24	31	32	20	28	25	28	23	27
	Sous-total:	1	15	21	24	31	32	20	28	25	28	23	27
	Total:	2	16	25	24	31	32	20	28	26	28	26	39



Code pénal social

		2000	2013	2014	2015	2016	2017	2018	2019	2020	2021	2022	2023
Harcèlement au travail	Acc.			1				1	2	1			
	Sous-total:			1				1	2	1			
Violence au travail	Acc.							1					
	Sous-total:							1					
Temps de travail	Acc.							1					
	Sous-total:							1					
Rémunération et autres avantages patrimoniaux	Acc.							1					
	Sous-total:							1					
Fraude sociale aux cotisations (travail au noir)	Acc.				1			2					
	Sous-total:				1			2					
Sécurité sociale	Acc.									1			
	Sous-total:									1			
Infr. contre foi publique en droit pénal social	Acc.						1		1				
	Sous-total:						1		1				
Escroquerie en droit pénal social	Acc.						1		1	1			
	Sous-total:						1		1	1			
Autres	Acc.						1				1		1
	Sous-total:						1				1		1
	Total:			1	1		3	6	4	3	1		1

Ivresse et alcool

		2000	2013	2014	2015	2016	2017	2018	2019	2020	2021	2022	2023
Ivresse publique	Acc.	1	19	24	18	25	18	30	18	18	18	21	17
	Sous-total:	1	19	24	18	25	18	30	18	18	18	21	17
	Total:	1	19	24	18	25	18	30	18	18	18	21	17



Registre de population

		2000	2013	2014	2015	2016	2017	2018	2019	2020	2021	2022	2023
	Acc.		50	41	35	27	37	30	37	28	38	36	39
	Sous-total:		50	41	35	27	37	30	37	28	38	36	39
	Total:		50	41	35	27	37	30	37	28	38	36	39

Carte d'identité

		2000	2013	2014	2015	2016	2017	2018	2019	2020	2021	2022	2023
Pas en possession	Acc.	1			1	1							
	Sous-total:	1			1	1							
Refus de présentation	Acc.				1			1					
	Sous-total:				1			1					
Non spécifié	Acc.		1										
	Sous-total:		1										
	Total:	1	1		2	1		1					



Santé publique

		2000	2013	2014	2015	2016	2017	2018	2019	2020	2021	2022	2023
Art de guérir, art infirmier, etc.	Acc.		1							1			
	Sous-total:		1							1			
Interdiction de fumer	Acc.						1						
	Sous-total:						1						
Législation médicaments	Acc.									1			1
	Sous-total:									1			1
Vente de tabac	Acc.				1								
	Sous-total:				1								
Denrées alimentaires	Acc.	1	1	2	2	1	2	2					
	Sous-total:	1	1	2	2	1	2	2					
Refus ou négligence respect mesures	Acc.									45	21		
	Sous-total:									45	21		
Autres	Acc.	1								31	13		1
	Sous-total:	1								31	13		1
	Total:	2	2	2	3	1	3	2		78	34		2

Travail

		2000	2013	2014	2015	2016	2017	2018	2019	2020	2021	2022	2023
Commerce ambulant	Acc.					4	3					1	
	Sous-total:					4	3					1	
Infractions mesure interdiction professionnelle	Acc.				1			1					
	Sous-total:				1			1					
Fraude sociale aux cotisations (travail au noir)	Acc.					1							
	Sous-total:					1							
	Total:				1	5	3	1				1	



Protection des revenus publics

		2000	2013	2014	2015	2016	2017	2018	2019	2020	2021	2022	2023
Douane et accises	Acc.									1			
	Sous-total:									1			
Fraude fiscale - politique agricole	Acc.	1											
	Sous-total:	1											
Non spécifié	Acc.	1							1				
	Sous-total:	1							1				
	Total:	2							1	1			

Législation économique

		2000	2013	2014	2015	2016	2017	2018	2019	2020	2021	2022	2023
Autres	Acc.			1			1			1			
	Sous-total:			1			1			1			
	Total:			1			1			1			

Pratiques commerciales

		2000	2013	2014	2015	2016	2017	2018	2019	2020	2021	2022	2023
Autres	Acc.	1		1				3	1	3			1
	Sous-total:	1		1				3	1	3			1
	Total:	1		1				3	1	3			1



Autres lois spéciales

		2000	2013	2014	2015	2016	2017	2018	2019	2020	2021	2022	2023
Transport	Acc.									1		2	
	Sous-total:									1		2	
Dégradation involontaire câbles télécommunication	Acc.			6	5	6	4	7	8	10	8	19	6
	Sous-total:			6	5	6	4	7	8	10	8	19	6
Protection (pièce de l') uniforme policier	Acc.						1						
	Sous-total:						1						
Autres	Acc.	1					1				1	14	2
	Sous-total:	1					1				1	14	2
	Total:	1		6	5	6	6	7	8	11	9	35	8

STATISTIQUES POLICIERES DE CRIMINALITE

LIEU DE PERPETRATION: COMMUNE

Malle

***ANNEXE III: DETAIL
FIGURES CRIMINELLES / PHENOMENES***



Malle

FC Vol moyen de transport

		2000	2013	2014	2015	2016	2017	2018	2019	2020	2021	2022	2023
Vol de voiture	Acc.	15	6	3	1	4	7	6	2		2	5	1
	Tent.			1			1						
	Total	15	6	4	1	4	8	6	2		2	5	1
Vol de moto	Acc.	1		2	1		1		1			2	
	Tent.												
	Total	1		2	1		1		1			2	
Vol dans les garages	Acc.	5	1	2		1	2	3					1
	Tent.												
	Total	5	1	2		1	2	3					1
Vol de vélomoteur	Acc.	3	2	1		1	3	2	3	1	2	1	1
	Tent.						1						
	Total	3	2	1		1	4	2	3	1	2	1	1
Vol de vélo	Acc.	10	45	88	62	56	58	30	71	34	45	36	38
	Tent.										1		
	Total	10	45	88	62	56	58	30	71	34	46	36	38



FC Cambriolage

		2000	2013	2014	2015	2016	2017	2018	2019	2020	2021	2022	2023
Cambriolage dans habitation	Acc.	73	39	34	30	50	39	22	25	11	13	15	28
	Tent.	39	25	14	24	28	22	9	30	7	10	10	9
	Total	112	64	48	54	78	61	31	55	18	23	25	37
Cambriolage ds entreprise ou commerce	Acc.	13	23	10	10	9	8	7	5	3	4	2	5
	Tent.	8	10	7	7	6	6	6	5		3	4	3
	Total	21	33	17	17	15	14	13	10	3	7	6	8
Cambriolage ds service public ou bâtiment administ	Acc.	2	8	13	15	9	6	6	2	2	3	3	1
	Tent.	1	3	4	7	7	2	4	5	4	1	2	
	Total	3	11	17	22	16	8	10	7	6	4	5	1
Vol au béliier	Acc.	1											
	Total	1											
Cambriolage dans bâtiment (total)	Acc.	87	70	56	55	68	53	35	32	16	20	20	34
	Tent.	48	38	25	38	41	30	19	40	11	14	16	12
	Total	135	108	81	93	109	83	54	72	27	34	36	46

FC Vol autre

		2000	2013	2014	2015	2016	2017	2018	2019	2020	2021	2022	2023
Vol à main armée	Acc.	1	1	1	2	1		1	2	2	3	2	
	Tent.	1			3		1						
	Total	2	1	1	5	1	1	1	2	2	3	2	
Vol avec violence sans arme	Acc.	2	5	6	5	2	2	8	6	6	1	8	4
	Tent.			3		2		1		1	2	3	3
	Total	2	5	9	5	4	2	9	6	7	3	11	7
Vol dans ou sur un véhicule	Acc.	31	22	38	27	25	15	12	9	7	26	7	12
	Tent.	5	3	9	5	7	5	2	7	2		4	
	Total	36	25	47	32	32	20	14	16	9	26	11	12
Vol d'armes et explosifs	Acc.	1	2	1	2	1	1				1		
	Total	1	2	1	2	1	1				1		



FC Vol autre

		2000	2013	2014	2015	2016	2017	2018	2019	2020	2021	2022	2023
Steaming	Acc.			1								1	
	Tent.									1			
	Total			1						1		1	
Arrachage de sac à main	Acc.								1			1	
	Tent.												
	Total								1			1	
Vol à l'arraché	Acc.		4	1			1	3	2			3	
	Tent.												
	Total		4	1			1	3	2			3	
Vol à la tire	Acc.	4	22	18	11	11	6	9	5	4	2	5	5
	Tent.			1								1	
	Total	4	22	19	11	11	6	9	5	4	2	6	5
Vol à l'étalage	Acc.	5	25	18	27	15	17	23	28	21	13	7	17
	Tent.		1		1	1	1	1	1	1	1	1	
	Total	5	26	18	28	16	18	24	29	22	14	8	17
Vol par ruse	Acc.	2	3	3	1	5	2	9	7	5	4	2	2
	Tent.			2		1	1		2	2	1	4	2
	Total	2	3	5	1	6	3	9	9	7	5	6	4
Vol de métaux	Acc.		1	1	1	1	2	1	1		1	2	
	Tent.												
	Total		1	1	1	1	2	1	1		1	2	
Vol sur les chantiers	Acc.	1	2	1		4	4	1	2	2	6	1	1
	Tent.		1								1		
	Total	1	3	1		4	4	1	2	2	7	1	1
Home-invasion	Acc.										1		
	Tent.												
	Total										1		
Vol d'animaux	Acc.	1			1		1	1		2	1	2	
	Tent.												
	Total	1			1		1	1		2	1	2	



FC Vol autre

		2000	2013	2014	2015	2016	2017	2018	2019	2020	2021	2022	2023
Vol de cargaison	Acc.			1			1						
	Tent.				1								
	Total			1	1		1						

Criminalité ICT

		2000	2013	2014	2015	2016	2017	2018	2019	2020	2021	2022	2023
Fraude de cartes de paiements	Acc.		2	3	3		3	7	6	22	16	21	4
	Total		2	3	3		3	7	6	22	16	21	4
Phishing	Acc.		3		2		3	13	17	33	37	42	19
	Tent.										1		
	Total		3		2		3	13	17	33	38	42	19
Ransomware	Acc.					2		1	1		1		1
	Total					2		1	1		1		1
Shouldersurfing	Acc.							2				2	
	Total							2				2	
Skimming	Acc.			1	1		1					2	
	Total			1	1		1					2	



FC Autre

		2000	2013	2014	2015	2016	2017	2018	2019	2020	2021	2022	2023
Violence contre les métiers d'intérêt général	Acc.		3	2	2	1	1	3	4	1	4	4	6
	Total		3	2	2	1	1	3	4	1	4	4	6
Viol collectif	Acc.			1		1	1			1			
	Total			1		1	1			1			
Graffiti	Acc.		1		4	1	1						
	Total		1		4	1	1						
Dégradation de voiture	Acc.	8	27	41	31	24	37	22	26	32	19	16	11
	Tent.			1									
	Total	8	27	42	31	24	37	22	26	32	19	16	11
Rixe au couteau	Acc.		1		2	2	3	1			2	2	
	Tent.											1	
	Total		1		2	2	3	1			2	3	



PH Violence intrafamiliale (VIF)

		2000	2013	2014	2015	2016	2017	2018	2019	2020	2021	2022	2023
VIF: physique, dans le couple	Acc.	2	14	20	20	20	24	17	20	25	23	19	29
	Tent.								1				
	Total	2	14	20	20	20	24	17	20	26	23	19	29
VIF: physique, envers des descendants	Acc.		1	2	4	6	8	5	3	4	4	8	5
	Tent.		1			1		1					
	Total		2	2	4	7	8	6	3	4	4	8	5
VIF: physique, envers d'autres membres	Acc.	5	2	2	8	3	3	7	9	3	2	3	6
	Tent.												
	Total	5	2	2	8	3	3	7	9	3	2	3	6
VIF: sexuelle, dans le couple	Acc.			1						2			
	Tent.												
	Total			1						2			
VIF: sexuelle, envers des descendants	Acc.		1		1	1	1			1			
	Tent.												
	Total		1		1	1	1			1			
VIF: sexuelle, envers d'autres membres	Acc.			1									
	Tent.												
	Total			1									
VIF: psychique, dans le couple	Acc.	6	5	11	22	33	34	6	16	14	23	21	20
	Tent.												
	Total	6	5	11	22	33	34	6	16	14	23	21	20
VIF: psychique, envers des descendants	Acc.		1				3	1	1	2	2	2	1
	Tent.												
	Total		1				3	1	1	2	2	2	1
VIF: psychique, envers d'autres membres	Acc.			2	1		4	3	1	3	3	1	3
	Tent.												
	Total			2	1		4	3	1	3	3	1	3
VIF: économique, dans le couple	Acc.		1	3	1	1	3	2	4	2	2	2	
	Tent.										1		
	Total		1	3	1	1	3	2	4	2	3	2	
VIF: économique, envers d'autres membres	Acc.	5	1	2	1	2	2	4	2	1	1		1
	Tent.												
	Total	5	1	2	1	2	2	4	2	1	1		1



PH Hormones et dopage

		2000	2013	2014	2015	2016	2017	2018	2019	2020	2021	2022	2023
Dopage humain	Acc.						1		1	1	1		
	Total						1		1	1	1		

PH Drogues

		2000	2013	2014	2015	2016	2017	2018	2019	2020	2021	2022	2023
Vente de cocaïne	Acc.		3		5	6	1	3	4		3	3	5
	Total		3		5	6	1	3	4		3	3	5

		2000	2013	2014	2015	2016	2017	2018	2019	2020	2021	2022	2023
Import-export de cocaïne	Acc.							1					
	Total							1					

		2000	2013	2014	2015	2016	2017	2018	2019	2020	2021	2022	2023
Production de drogues synthétiques	Acc.		2										
	Total		2										

		2000	2013	2014	2015	2016	2017	2018	2019	2020	2021	2022	2023
Import-export de drogues synthétiques	Acc.		1										1
	Total		1										1

		2000	2013	2014	2015	2016	2017	2018	2019	2020	2021	2022	2023
Vente de drogues synthétiques	Acc.		5	3	1	8	4	1	3	1	1	1	
	Total		5	3	1	8	4	1	3	1	1	1	

		2000	2013	2014	2015	2016	2017	2018	2019	2020	2021	2022	2023
Production de cannabis (culture)	Acc.		3		4	2				2		2	1
	Total		3		4	2				2		2	1

		2000	2013	2014	2015	2016	2017	2018	2019	2020	2021	2022	2023
Vente-traffic d'héroïne	Acc.										1		
	Total										1		

PH Trafic d'armes

		2000	2013	2014	2015	2016	2017	2018	2019	2020	2021	2022	2023
Commerce et production d'arme à feu et mun.	Acc.					1							1
	Total					1							1

		2000	2013	2014	2015	2016	2017	2018	2019	2020	2021	2022	2023
Commerce et production d'arme non à feu	Acc.								1				
	Total								1				



PH Traite des êtres humains

		2000	2013	2014	2015	2016	2017	2018	2019	2020	2021	2022	2023
TEH - exploitation économique	Acc.		1										
	Total		1										
TEH - exploitation sexuelle	Acc.				1			1					
	Tent.				1								
	Total				2			1					

PH Violence dans l'espace public

		2000	2013	2014	2015	2016	2017	2018	2019	2020	2021	2022	2023
Violence physique (transport public)	Acc.			3	1	3	4	1	2	2	3	3	3
	Total			3	1	3	4	1	2	2	3	3	3
Violence physique (voie publique)	Acc.	7	7	13	26	14	17	22	21	17	24	26	26
	Tent.		1				4	3					
	Total	7	8	13	26	14	21	25	21	17	24	26	26
Violence physique (autre endroit public)	Acc.	2			1	1	2	5	1		1	4	
	Total	2			1	1	2	5	1		1	4	
Violence physique (endroit accessible au public)	Acc.	5	14	22	21	17	16	17	27	9	7	21	14
	Tent.		1									1	
	Total	5	15	22	21	17	16	17	27	9	7	22	14
Violence sexuelle (transport public)	Acc.		1							1	1		1
	Total		1							1	1		1
Violence sexuelle (voie publique)	Acc.	2	1	2	4	5	2	1	2	1	4	2	4
	Total	2	1	2	4	5	2	1	2	1	4	2	4
Violence sexuelle (autre endroit public)	Acc.		2		1	2	1		2	1	3		
	Total		2		1	2	1		2	1	3		
Violence sexuelle (endroit accessible au public)	Acc.	1			1			3		3	2	1	1
	Total	1			1			3		3	2	1	1
Violence psychique (transport public)	Acc.		3				1		2		1	1	
	Total		3				1		2		1	1	



PH Violence dans l'espace public

		2000	2013	2014	2015	2016	2017	2018	2019	2020	2021	2022	2023
Violence psychique (voie publique)	Acc.	4	3	3	6	5	9	8	6	6	9	9	8
	Total	4	3	3	6	5	9	8	6	6	9	9	8
Violence psychique (autre endroit public)	Acc.				1	1			1		1		
	Total				1	1			1		1		
Violence psychique (endroit accessible au public)	Acc.	6	4	2	5	5	5	5	2	4	4	1	8
	Total	6	4	2	5	5	5	5	2	4	4	1	8
Vol à main armée (voie publique)	Acc.	1		1		1			2	2		1	
	Tent.						1						
	Total	1		1		1	1		2	2		1	
Vol à main armée (autre endroit public)	Acc.										1		
	Total										1		
Vol à main armée (endroit accessible au public)	Acc.		1		2						1	1	
	Tent.				1								
	Total		1		3						1	1	
Vol avec violence sans arme (transport public)	Acc.							2	1	1	1		
	Tent.											1	
	Total							2	1	1	1	1	
Vol avec violence sans arme (voie publique)	Acc.	1	1	2	3			3	2	1		4	
	Tent.			1						1			
	Total	1	1	3	3			3	2	2		4	
Vol avec violence sans arme (autre endroit public)	Acc.		1			1			1				
	Tent.					1		1					
	Total		1			2		1	1				
Vol avec violence sans arme (endr. acces. au pub.)	Acc.		3	2	2	1	2	2	2			2	1
	Tent.					1							
	Total		3	2	2	2	2	2	2			2	1



PH Autre

		2000	2013	2014	2015	2016	2017	2018	2019	2020	2021	2022	2023
Faux policiers	Acc.						1	1	1				
	Total						1	1	1				
Terrorisme, extrémisme et radicalisme	Acc.									1	1		
	Total									1	1		
Cyberharcèlement	Acc.	2	7	7	5	11	15	14	9	10	18	15	14
	Total	2	7	7	5	11	15	14	9	10	18	15	14
Fraude à l'identité	Acc.	3	1		10	9	14	24	21	19	21	24	29
	Tent.					1		1	4		2		1
	Total	3	1		10	10	14	25	25	19	23	24	30

STATISTIQUES POLICIERES DE CRIMINALITE

LIEU DE PERPETRATION: COMMUNE

Malle

***ANNEXE IV: FAITS ENREGISTRES
NON CRIMINELS***



Malle

Faits non criminels

Maladies / Décès / Disparition

	2000	2013	2014	2015	2016	2017	2018	2019	2020	2021	2022	2023
Suicide	1	3	4	3	2	2	1		5		2	
Personne malade	1	8	4	9	8	8	4	9	9	18	15	11
Décès suspect			2	3	2	2	6		3	3	3	5
Décès naturel			1							1		
Disparition (personne disparue)	5	1	7	8	10	4	12	12	7	7	10	6
Accident (sauf roulage)		1	1	1	1	3		3	1		1	1
Total	7	13	19	24	23	19	23	24	25	29	31	23

Appels

	2000	2013	2014	2015	2016	2017	2018	2019	2020	2021	2022	2023
Alarme	1											
Appels	3				1							2
Total	4				1							2

Problèmes sociaux

	2000	2013	2014	2015	2016	2017	2018	2019	2020	2021	2022	2023
Différends familiaux	12	1	3	3	10	11	12	21	22	19	16	11
Différend (pas de coups)	2										1	1
Affaire civile	7			8	5	4	4	5	5	3	6	3
Protection de la jeunesse		14	22	19	22	28	48	30	9	22	55	25
Autres	2	1	1	2			1	1		2	2	
Total	23	16	26	32	37	43	65	57	36	46	80	40



Catastrophes

	2000	2013	2014	2015	2016	2017	2018	2019	2020	2021	2022	2023
Dégâts tempête	1	1	1	1	1							
Autres	1											
Total	2	1	1	1	1							

Ordre public

	2000	2013	2014	2015	2016	2017	2018	2019	2020	2021	2022	2023
Troubles		2	5	5	2	1				2	2	
Total		2	5	5	2	1				2	2	

Agissements suspects

	2000	2013	2014	2015	2016	2017	2018	2019	2020	2021	2022	2023
	5	1	4	1		2			1		2	1
Total	5	1	4	1		2			1		2	1

Objets trouvés

	2000	2013	2014	2015	2016	2017	2018	2019	2020	2021	2022	2023
	1				1		1	1				
Total	1				1		1	1				

Objets perdus

	2000	2013	2014	2015	2016	2017	2018	2019	2020	2021	2022	2023
	20	309	379	304	308	300	302	276	196	220	243	228
Total	20	309	379	304	308	300	302	276	196	220	243	228



Autres non-infractions

	2000	2013	2014	2015	2016	2017	2018	2019	2020	2021	2022	2023
Ordonnance de capture	1		4	2	8	2	2	3	2	5	2	7
Réhabilitation			3						1			1
Non-respect des conditions		5	15	12	25	13	7	10	14	17	25	26
Procès-verbal d'information	10	13	15	9	4	5		4		3	5	4
Notification		10	5	12	15	14	11	16	10	15	13	14
Dégradation involontaire câbles (non-télécom)		3		3				1	1	2	4	
Demande signalement surveillance électronique											1	4
Fonction de contrôle armes			1									
Autres non infractions	2											
Total	13	31	43	38	52	34	20	34	28	42	50	56