

STATISTIQUES POLICIERES DE CRIMINALITE

LIEU DE PERPETRATION: COMMUNE

Lille

2000 - 2023

Police fédérale - DGRIDRIIBIPOL

STATISTIQUES POLICIERES DE CRIMINALITE

LIEU DE PERPETRATION: COMMUNE

Lille

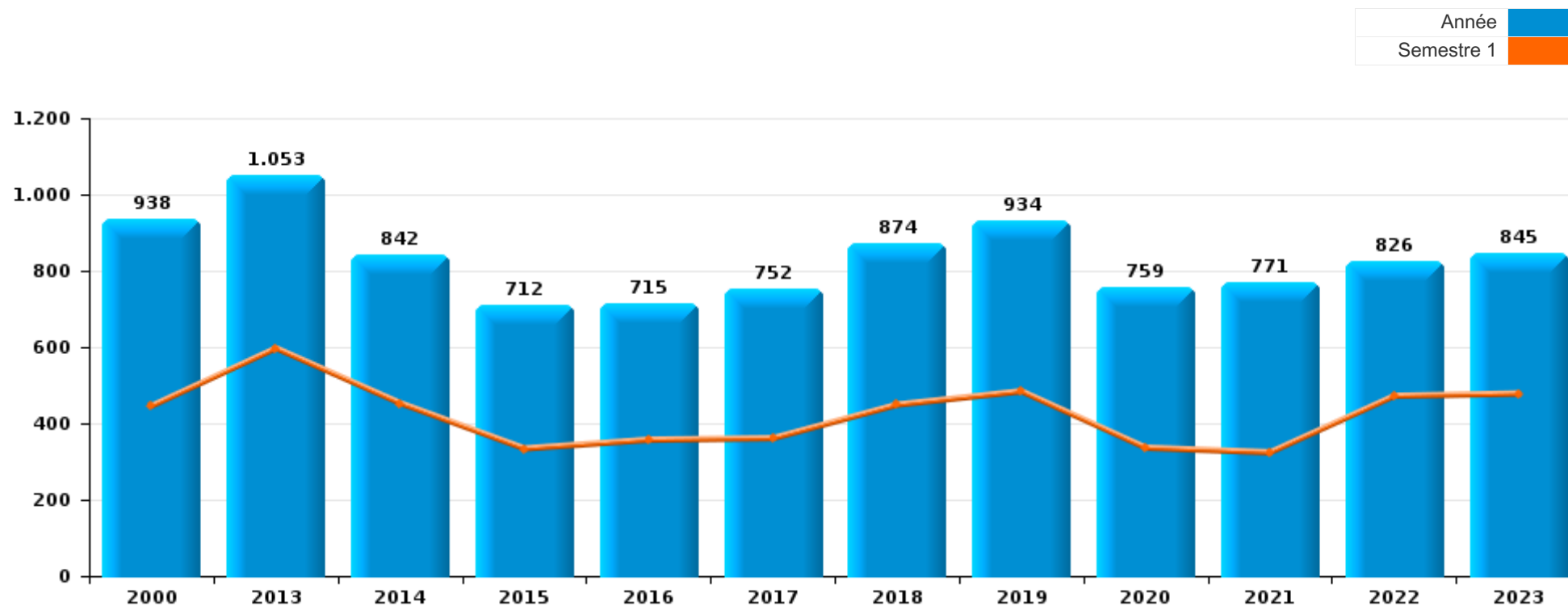
PARTIE I : INFRACTIONS JUDICIAIRES

CRIMINALITE ENREGISTREE COMMISE AU NIVEAU DE LA COMMUNE



Lille

	2000	2013	2014	2015	2016	2017	2018	2019	2020	2021	2022	2023
Nombre total des délits	938	1.053	842	712	715	752	874	934	759	771	826	845





Lille

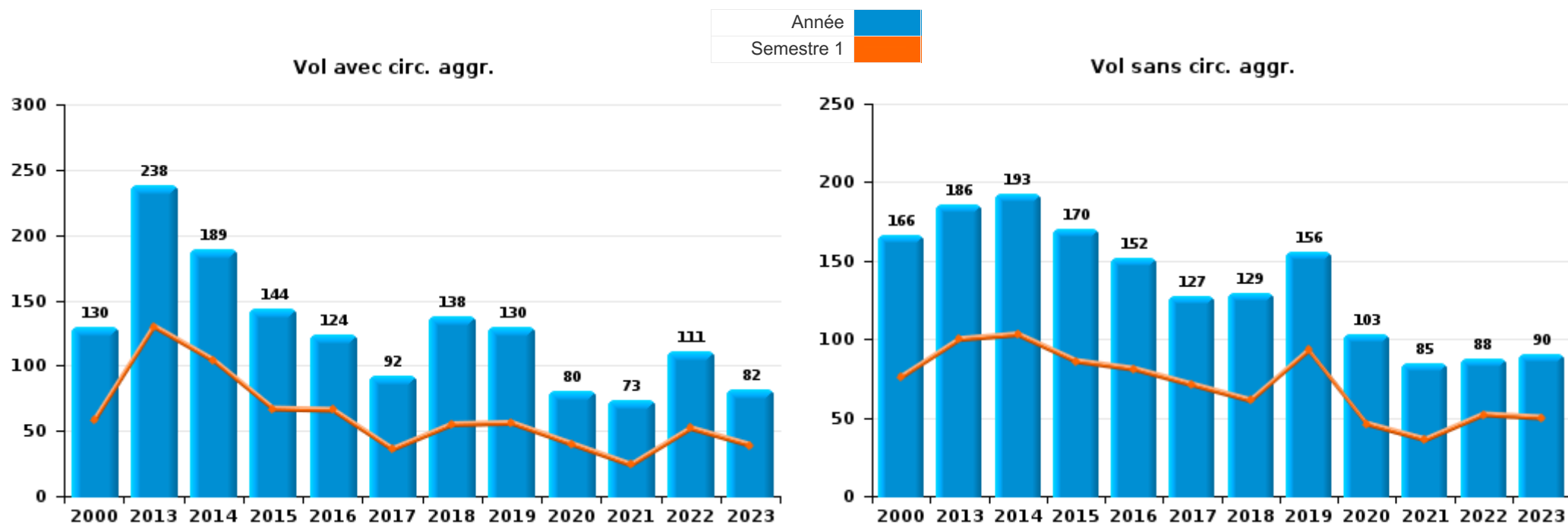
	2000	2013	2014	2015	2016	2017	2018	2019	2020	2021	2022	2023
Vol et extorsion	503	425	384	315	280	220	269	286	185	160	202	179
Drogues	34	254	97	79	115	145	144	155	48	112	139	146
Dégradation de la propriété	124	74	74	62	59	65	71	81	57	58	75	63
Fraude	46	40	32	53	54	49	54	67	68	59	78	60
Infr. contre l'intégrité physique	36	54	63	41	41	49	42	53	44	52	68	72
Environnement	33	29	41	28	27	65	52	47	63	60	44	59
Infr. contre autres valeurs morales et sentiments	12	18	27	21	30	34	26	37	31	42	35	44
Criminalité informatique		6	10	6	6	6	18	33	59	60	48	63
Infr. contre la sécurité publique	27	25	18	19	21	21	26	32	25	32	25	36
Législation sur les étrangers	8	11	23	10	13	27	86	58	9	21	10	10
Protection de la jeunesse	1	22	11	17	12	7	20	20	19	19	18	33
Armes et explosifs	18	27	8	13	15	16	10	17	5	8	14	5
Infr. contre la famille	36	15	10	9	6	12	12	4	20	3	9	15
Infr. contre les moeurs	8	18	13	12	6	10	10	10	13	17	14	16
Infr. contre la foi publique	9	9	11	6	12	10	10	12	12	12	10	12
Santé publique	1		1		1	3	1	1	74	37	2	2
Registre de population	11	8	2	2	1			5	12	4	20	8
Infr. contre l'autorité publique	3	7	8	4	6	2	6	5	3	4	4	10
Autres lois spéciales	1	1		4	2	1	4	2	5	3	2	2
Code pénal social	1	1	3		1		8	2		2	2	1
Protection de la personne	2		2	3	1	1		1	2	3	2	4
Ivresse et alcool	8	1	1		1	5	1	1		1		
Protection des revenus publics	5			3	4	2	1	1			2	1
Travail	1	2	1	2			2		2			
Infr. contre la liberté individuelle		3	1					2	1		1	1
Carte d'identité		1		2		1						3
Contravention Code pénal	6											
Hormones et dopage	2			1				2	1			
Traite des êtres humains		2	1								2	
Exercice illégal de l'autorité publique	1								1			
Législation économique					1					1		
Infr. relative au statut juridique de l'enfant							1					
Marchand de sommeil										1		
Pratiques commerciales						1						
Sécurité privée	1											
Sous-total	938	1.053	842	712	715	752	874	934	759	771	826	845
Contravention règlement policier local		50	69	38	62	56	34	30	36	37	30	40
Sous-total		50	69	38	62	56	34	30	36	37	30	40
Total	938	1.103	911	750	777	808	908	964	795	808	856	885



I.1. Catégorie des infractions : Vol et extorsion (top 5 des infractions au niveau national 2023)

Lille

	2000	2013	2014	2015	2016	2017	2018	2019	2020	2021	2022	2023
Vol sans circ. aggr.	166	186	193	170	152	127	129	156	103	85	88	90
Vol avec circ. aggr.	130	238	189	144	124	92	138	130	80	73	111	82
Vol non spécifié	207		1		1		1					
Extorsion		1	1	1	3	1	1		2	2	3	7
Total	503	425	384	315	280	220	269	286	185	160	202	179





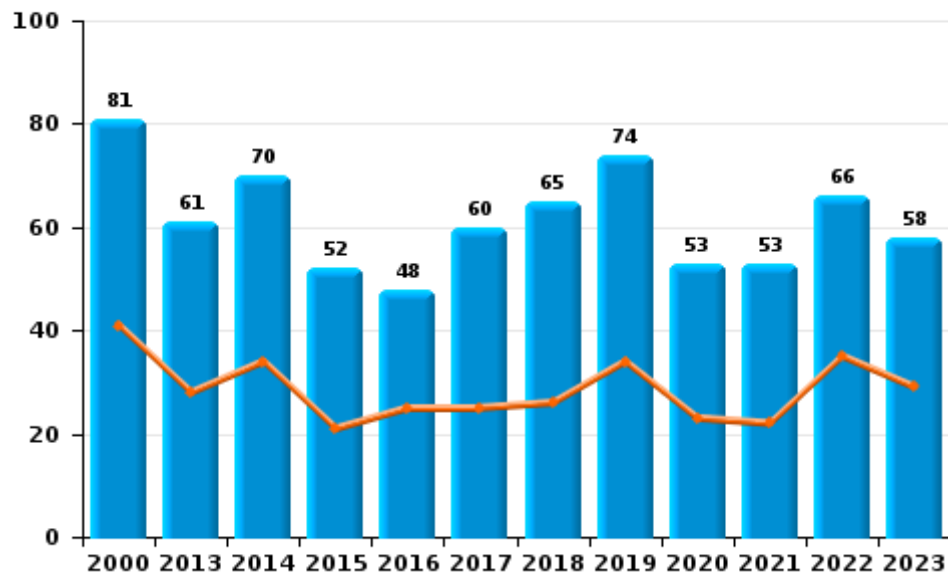
I.2. Catégorie des infractions : Dégradation de la propriété (top 5 des infractions au niveau national 2023)

Lille

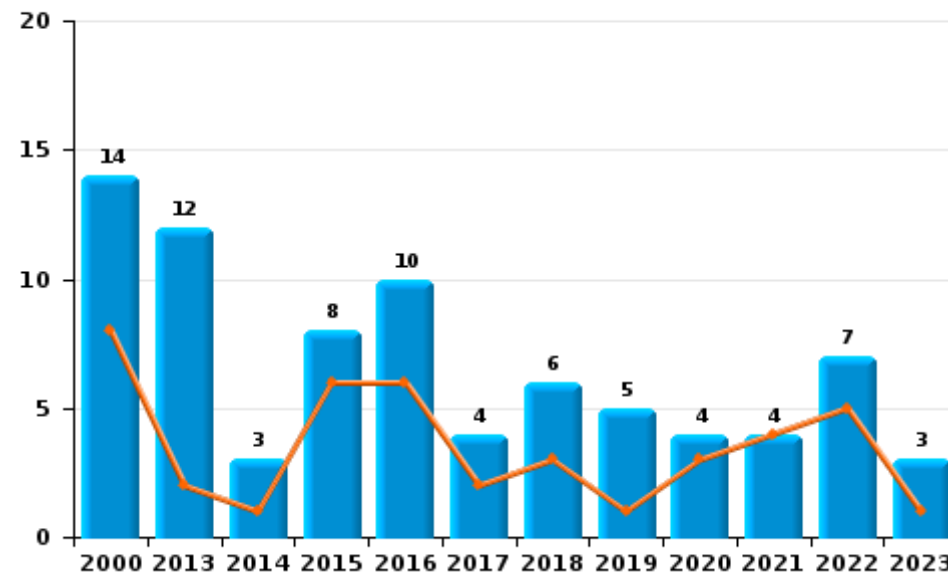
	2000	2013	2014	2015	2016	2017	2018	2019	2020	2021	2022	2023
Vandalisme	81	61	70	52	48	60	65	74	53	53	66	58
Incendie involontaire	10	7	3	4	4	3	5	4	2	3	7	2
Destruction, dénaturaion, dégradation	29	1	1	2	1	1		2		1	2	1
Incendie volontaire	4	5		4	6	1	1	1	2	1		1
Destruction par explosion volontaire												1
Total	124	74	74	62	59	65	71	81	57	58	75	63



Vandalisme



Incendie

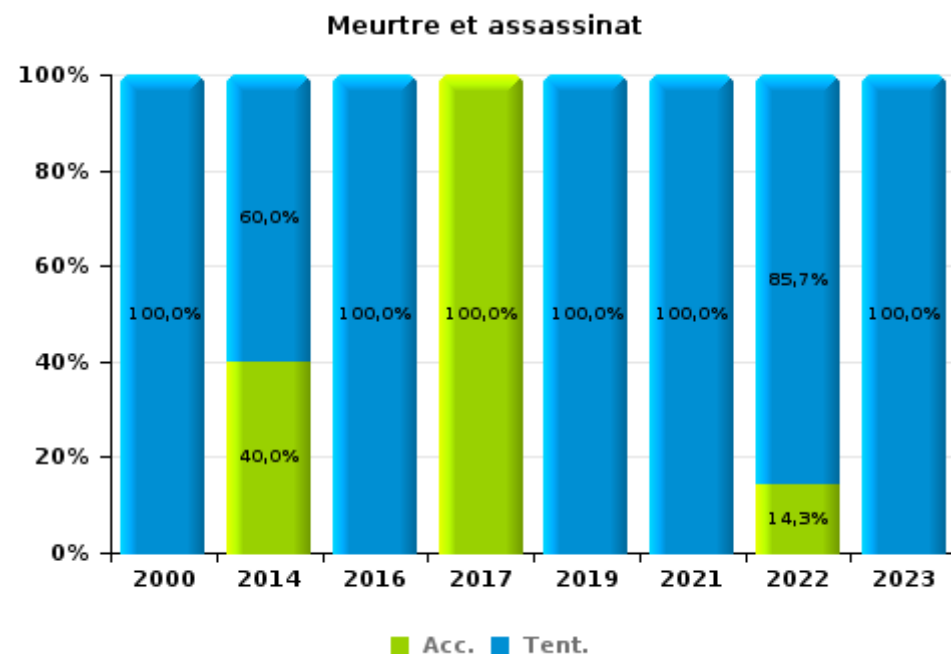
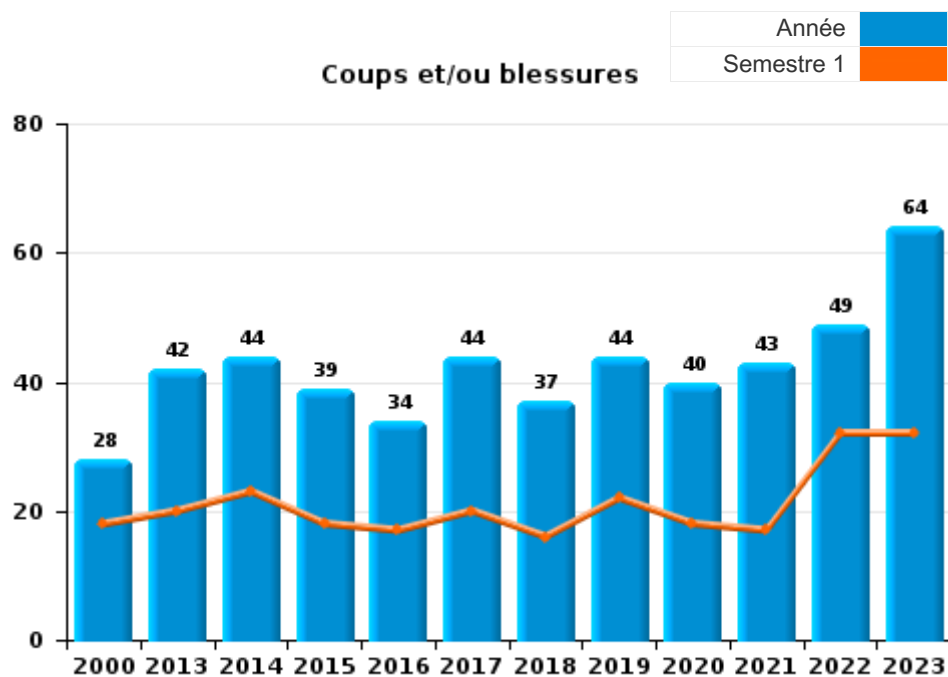




I.3. Catégorie des infractions : Infr. contre l'intégrité physique (top 5 des infractions au niveau national 2023)

Lille

	2000	2013	2014	2015	2016	2017	2018	2019	2020	2021	2022	2023
Coups et/ou blessures	28	42	44	39	34	44	37	44	40	43	49	64
Autres	7	12	14	2	6	4	5	6	4	7	12	7
Meurtre et assassinat	1		5		1	1		3		2	7	1
Total	36	54	63	41	41	49	42	53	44	52	68	72





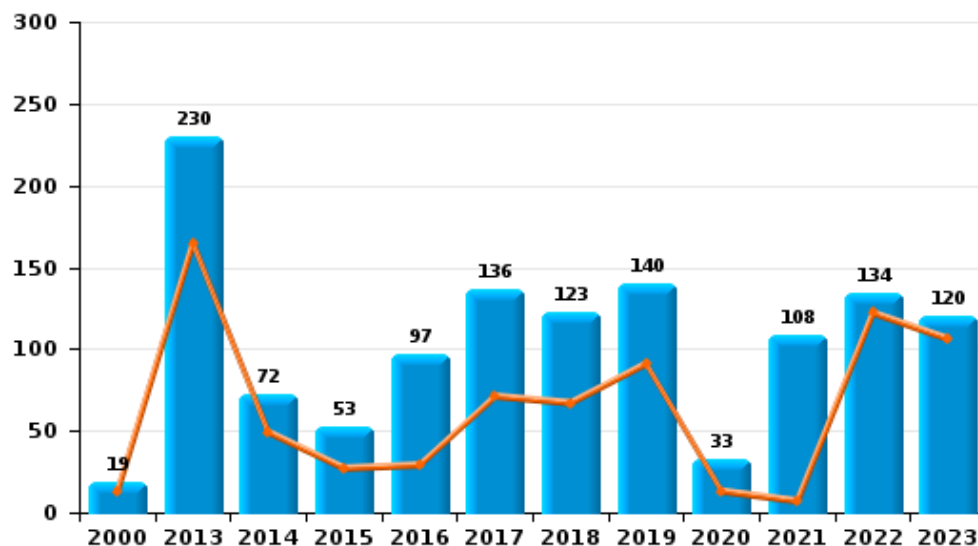
I.4. Catégorie des infractions : Drogues (top 5 des infractions au niveau national 2023)

Lille

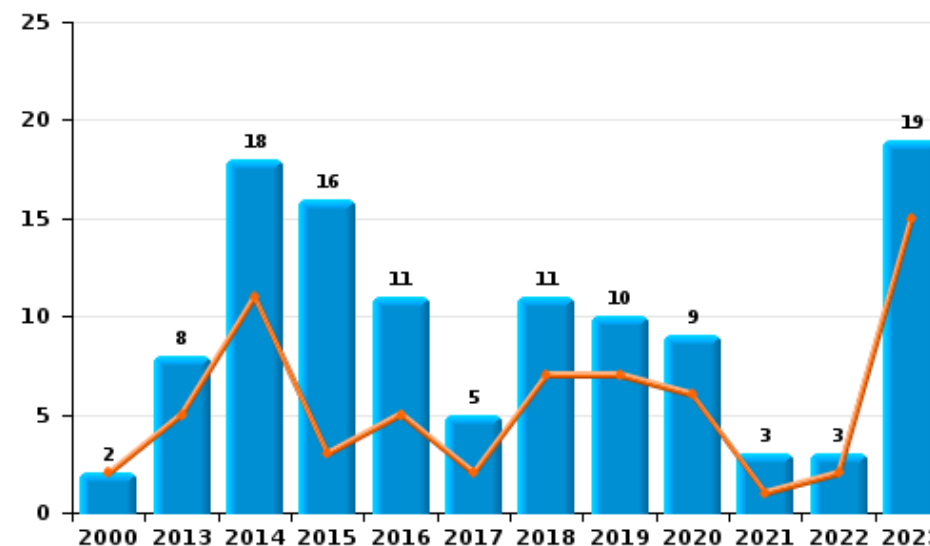
	2000	2013	2014	2015	2016	2017	2018	2019	2020	2021	2022	2023
Détention	19	230	72	53	97	136	123	140	33	108	134	120
Commerce	2	8	18	16	11	5	11	10	9	3	3	19
Fabrication		13	6	4	4	2	6	3	5	1	1	6
Importation et exportation	4			3		1	3				1	1
Usage	9			1	2		1					
Autres		3	1	2	1	1		2	1			
Total	34	254	97	79	115	145	144	155	48	112	139	146



Détention



Commerce





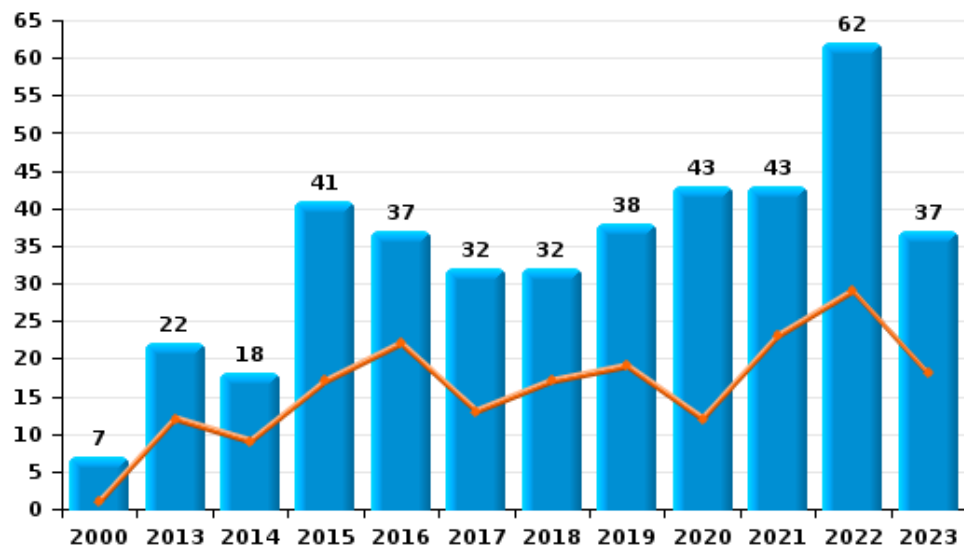
I.5. Catégorie des infractions : Fraude (top 5 des infractions au niveau national 2023)

Lille

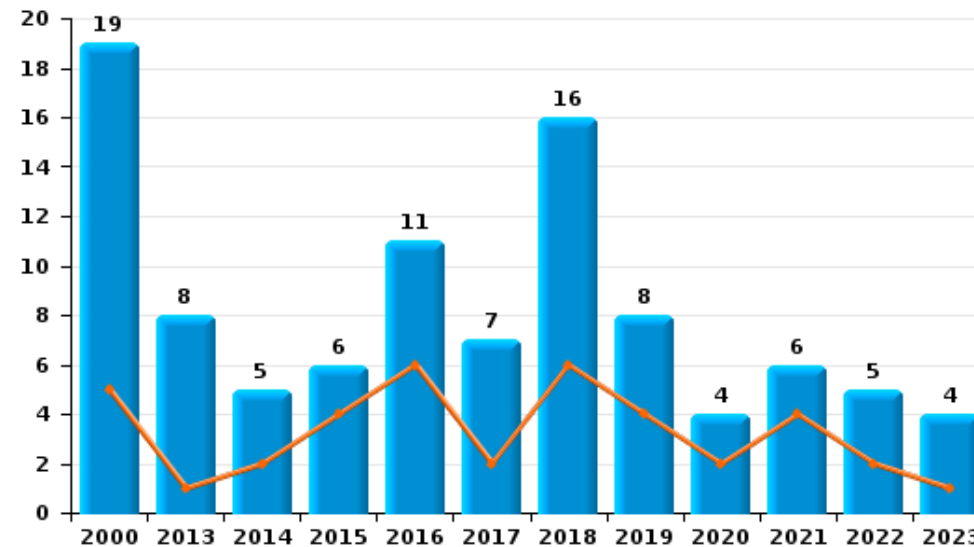
	2000	2013	2014	2015	2016	2017	2018	2019	2020	2021	2022	2023
Escroquerie	7	22	18	41	37	32	32	38	43	43	62	37
Abus de confiance et infr. apparentées	19	8	5	6	11	7	16	8	4	6	5	4
Fraudes: Autres	1				1	1	3	11	12	6	7	9
Détournement et destruction frauduleuse	1	4	2	2	2	5	2	5	6	4	2	5
Grivèlerie	16	3	5		3	2	1	4	1		1	4
Infr. liées à l'insolvabilité		1	2	3				1			1	1
Recel	2	2		1		2			2			
Total	46	40	32	53	54	49	54	67	68	59	78	60



Escroquerie



Abus de confiance et infr. apparentées



STATISTIQUES POLICIERES DE CRIMINALITE

LIEU DE PERPETRATION: COMMUNE

Lille

PARTIE II : FIGURES CRIMINELLES / PHENOMENES



Lille

FC Vol moyen de transport

	2000	2013	2014	2015	2016	2017	2018	2019	2020	2021	2022	2023
Vol de voiture	42	8	8	6	12	3	4	5	1		2	2
Vol de moto			1	2		1		1			1	2
Carjacking	1				1	1						
Vol dans les garages	3		3	2	3							
Vol de vélomoteur	16	1	1	2	4		1	2	3	1	1	2
Vol de vélo	40	67	62	55	45	29	41	50	28	12	29	24

FC Cambriolage

	2000	2013	2014	2015	2016	2017	2018	2019	2020	2021	2022	2023
Cambriolage dans habitation	175	97	75	61	54	37	76	55	30	30	59	52
Cambriolage ds entreprise ou commerce	17	23	16	14	6	13	14	14	3	6	8	3
Cambriolage ds service public ou bâtiment administ		3	10	5		5	3	10	1	4		
Cambriolage dans bâtiment (total)	192	123	101	80	60	55	93	79	34	40	67	55



FC Vol autre

	2000	2013	2014	2015	2016	2017	2018	2019	2020	2021	2022	2023
Vol à main armée	3	4	1					2	1		1	1
Vol avec violence sans arme	8	7	8		6	4	2	3	3	3	3	9
Vol dans ou sur un véhicule	76	61	36	29	31	13	20	25	29	13	17	10
Vol d'armes et explosifs	2			2	2		1			1	2	3
Steaming												1
Vol à l'arraché	2	1	1		1	2	2	2		1	1	
Vol à la tire	3	9	9	16	4	5	3	3	2	2	7	1
Vol à l'étalage		5	5	2	4	6	3	18	8	20	10	13
Vol par ruse	2	3	2					3	1			1
Vol de métaux		1	2	2	4	5	3	4	1	2		1
Vol sur les chantiers	1	8	3	4	2	6	3	2	2	2	5	1
Vol d'animaux	6	5	4	4	2	6		2		2	1	
Vol de cargaison		8	7	4	1	1	2	3	11	5		2

Criminalité ICT

	2000	2013	2014	2015	2016	2017	2018	2019	2020	2021	2022	2023
Fraude de cartes de paiements		1	2	4	1	4	2	7	2	7	3	1
Phishing								2	27	10	4	5
Skimming						1					1	

FC Autre

	2000	2013	2014	2015	2016	2017	2018	2019	2020	2021	2022	2023
Violence contre les métiers d'intérêt général		1						1		1	1	2
Graffiti		3		2		1		3	1	1		2
Dégradation de voiture	4	26	33	24	18	28	18	23	20	21	27	15
Rixe au couteau						1			1		1	



PH Violence intrafamiliale (VIF)

	2000	2013	2014	2015	2016	2017	2018	2019	2020	2021	2022	2023
VIF: physique, dans le couple	4	11	11	14	10	14	10	18	15	19	21	17
VIF: physique, envers des descendants	1	2		1	1	1	1	2		4	3	2
VIF: physique, envers d'autres membres	5	2	4	1	4	5	2	3	4	1	5	7
VIF: sexuelle, dans le couple						1						1
VIF: sexuelle, envers des descendants		3	1			1		1	1	1		
VIF: psychique, dans le couple	35	15	7	9	6	14	12	6	22	5	10	22
VIF: psychique, envers des descendants								1		2	1	
VIF: psychique, envers d'autres membres						1	1		1		1	2
VIF: économique, dans le couple						2	1		3		2	1
VIF: économique, envers d'autres membres	3	1	3	1	1		4	1		1	1	1

PH Hormones et dopage

	2000	2013	2014	2015	2016	2017	2018	2019	2020	2021	2022	2023
Dopage humain				1		1		3	1		2	1
Engraissement illégal	2											

PH Drogues

	2000	2013	2014	2015	2016	2017	2018	2019	2020	2021	2022	2023
Vente de cocaïne			2	3		3		2	1	2	1	3
Import-export de cocaïne				1								
Production de drogues synthétiques			1		1		2	1			1	2
Import-export de drogues synthétiques				2								
Vente de drogues synthétiques		3	6	8	8	2	6	5	3	1	2	5
Production de cannabis (culture)		7	1	2	2	1	1		4	1		3
Vente de cannabis en grande quantité		1					1					
Vente-trafic d'héroïne		1		1		1		1	1			



PH Trafic d'armes

	2000	2013	2014	2015	2016	2017	2018	2019	2020	2021	2022	2023
Commerce et production d'arme non à feu			1									

PH Traite des êtres humains

	2000	2013	2014	2015	2016	2017	2018	2019	2020	2021	2022	2023
TEH - exploitation économique		1									2	
TEH - exploitation sexuelle		1	1							1		

PH Violence dans l'espace public

	2000	2013	2014	2015	2016	2017	2018	2019	2020	2021	2022	2023
Violence physique (transport public)			1	1				1				1
Violence physique (voie publique)	5	9	12	7	12	8	6	7	8	8	11	14
Violence physique (autre endroit public)					4	1	1					2
Violence physique (endroit accessible au public)	9	10	14	10	5	6	9	5	6	5	8	19
Violence sexuelle (voie publique)	2	4	4		2	1	1		2	2	1	1
Violence sexuelle (autre endroit public)								1				
Violence sexuelle (endroit accessible au public)	5	2	1	2		3		4		1	4	4
Violence psychique (transport public)		1	1									
Violence psychique (voie publique)	5	7	8	5	6	4	6	9	6	8	6	12
Violence psychique (autre endroit public)			1	1	1		2		1			2
Violence psychique (endroit accessible au public)	1	3	1	3	2	3	5	5	2	3	4	10
Vol à main armée (voie publique)	2										1	
Vol à main armée (autre endroit public)								1				
Vol à main armée (endroit accessible au public)	1	3	1					1	1			
Vol avec violence sans arme (transport public)	1											
Vol avec violence sans arme (voie publique)	1	1	3			1		1		1		1
Vol avec violence sans arme (endr. acces. au pub.)	1	4	1		2	2		2	1	1	2	1



PH Autre

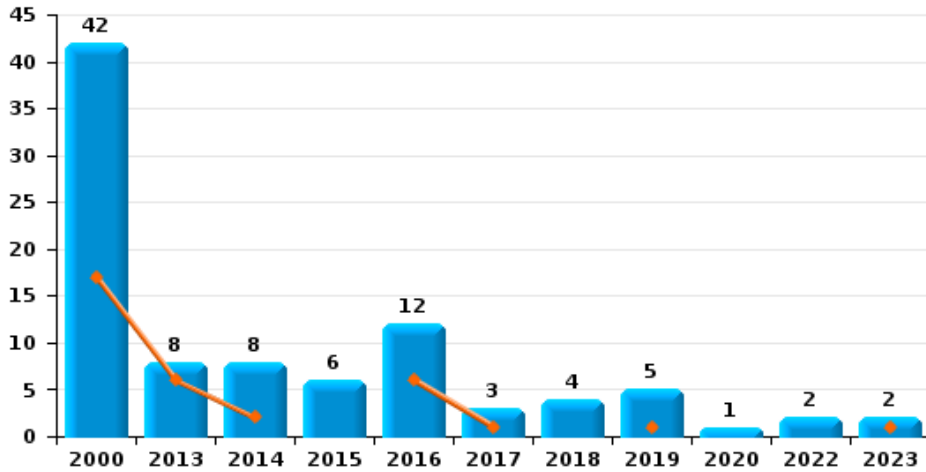
	2000	2013	2014	2015	2016	2017	2018	2019	2020	2021	2022	2023
Terrorisme, extrémisme et radicalisme					1							
Cyberharcèlement	4	2	5			2	1	2	1	2	1	1
Fraude à l'identité		3	6	1	1	3	4	3	6	5	2	4



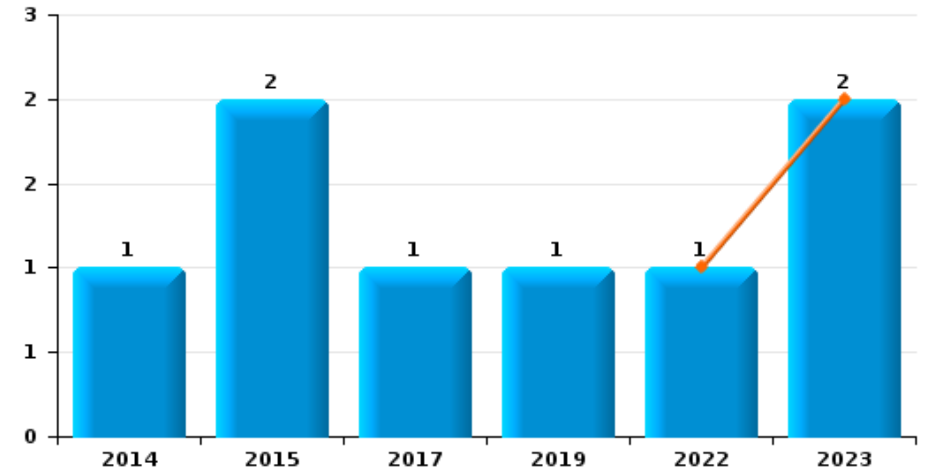
Lille

Année	■
Semestre 1	■

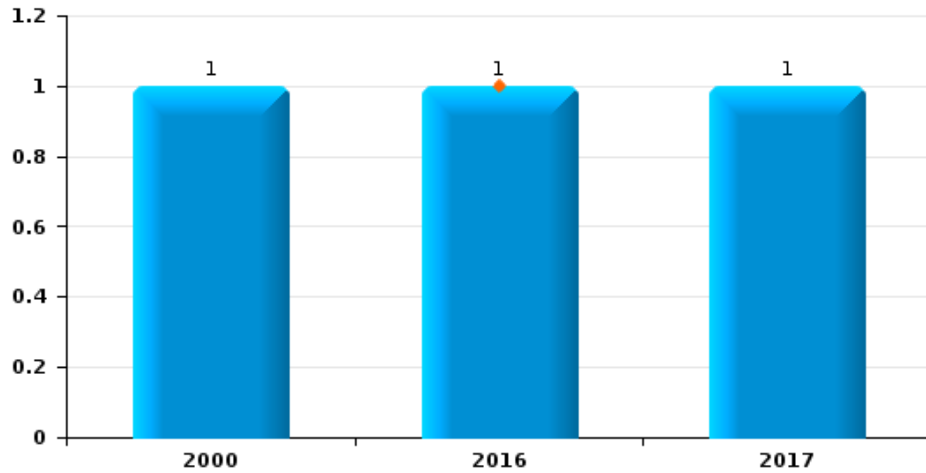
Vol de voiture



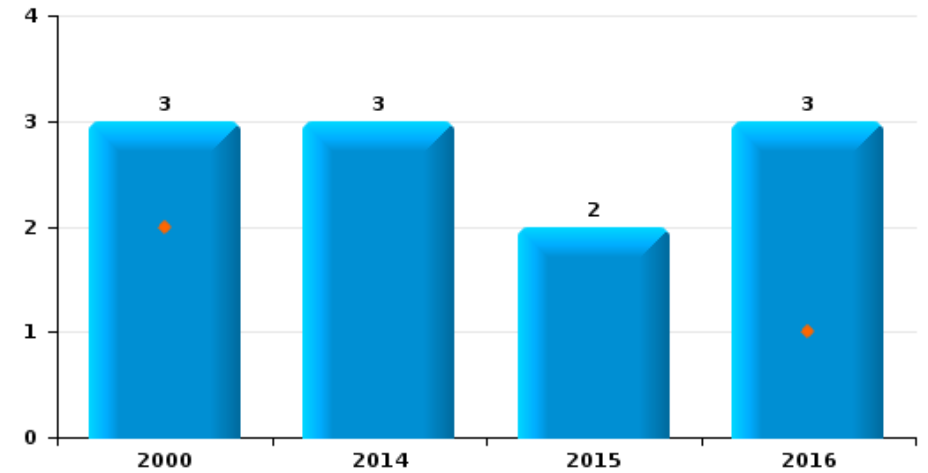
Vol de moto



Carjacking



Vol dans les garages

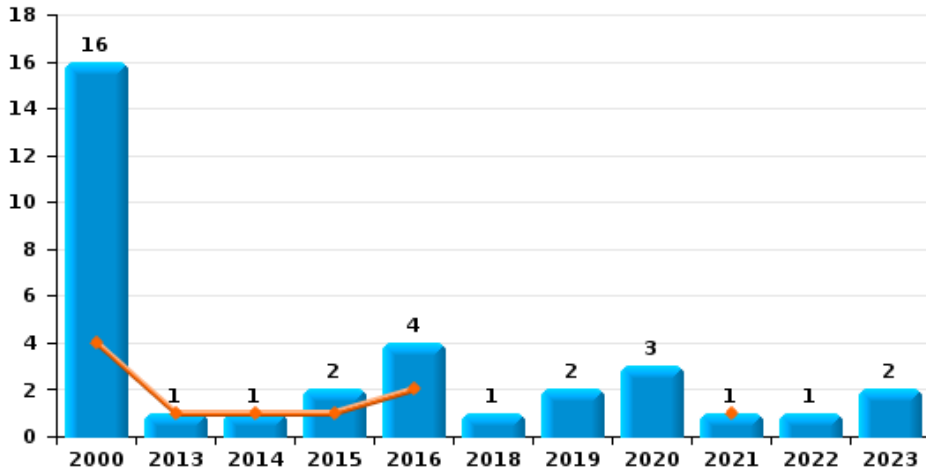




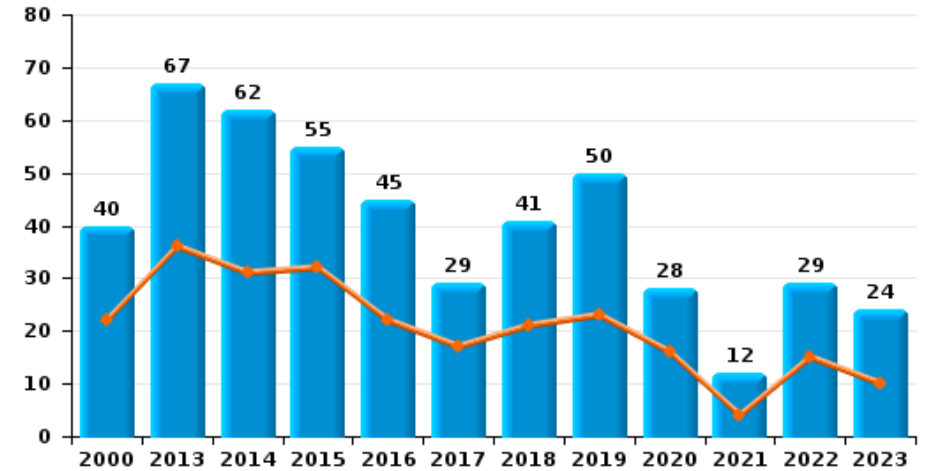
Lille

Année	■
Semestre 1	■

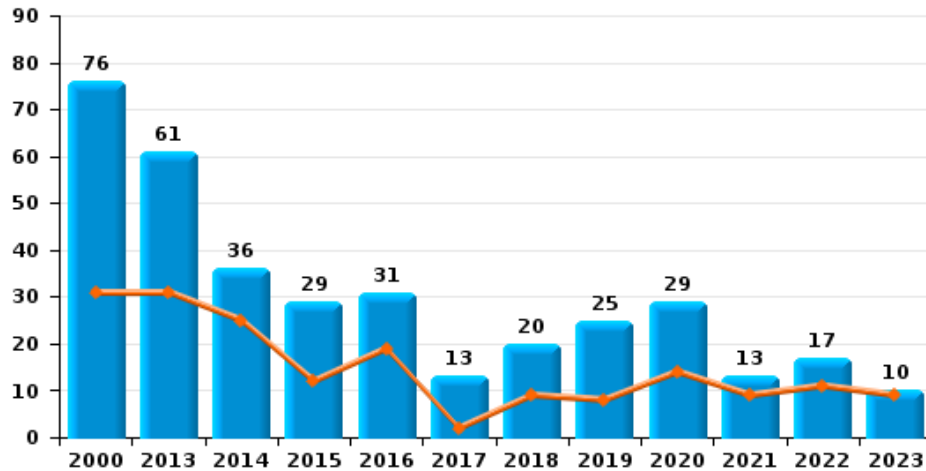
Vol de vélomoteur



Vol de vélo



Vol dans ou sur un véhicule

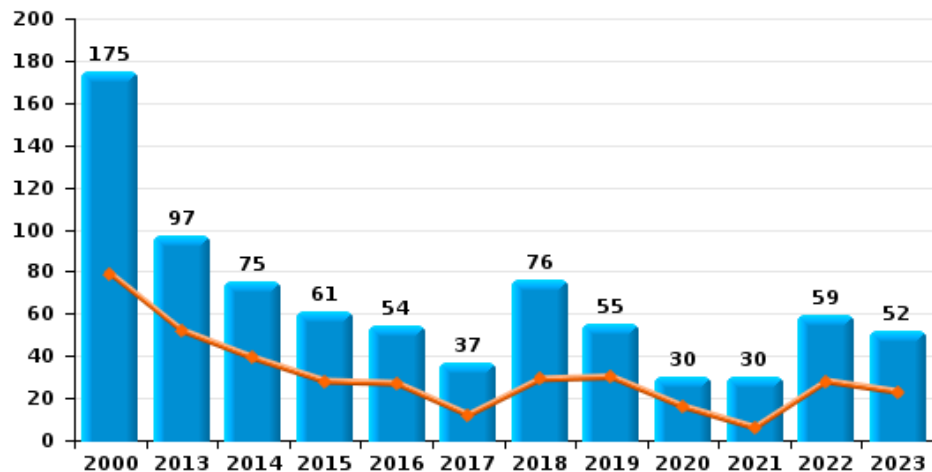




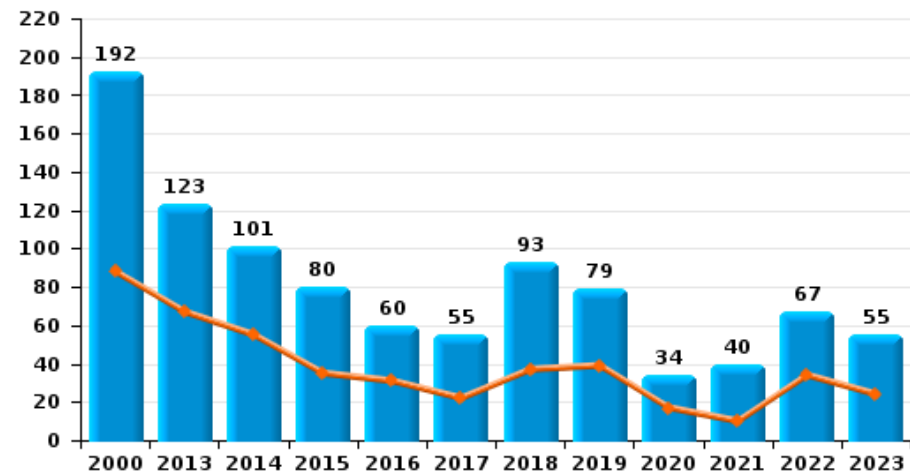
Lille

Année	■
Semestre 1	■

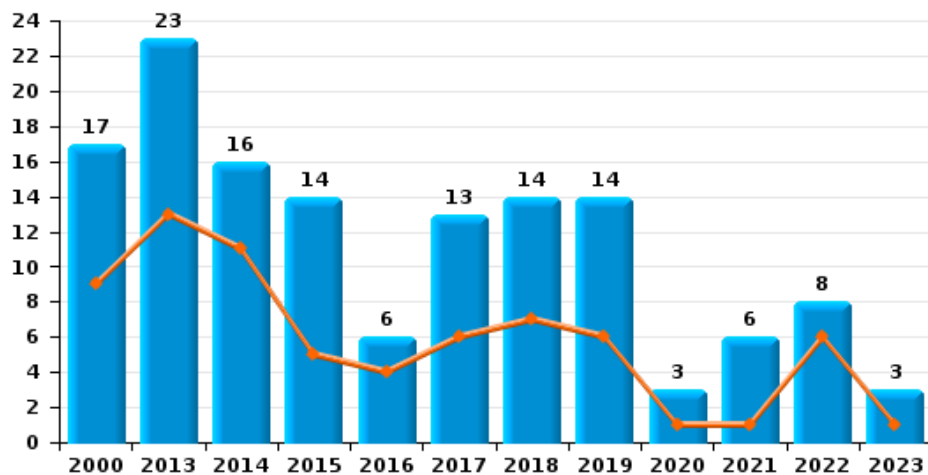
Cambriolage dans habitation



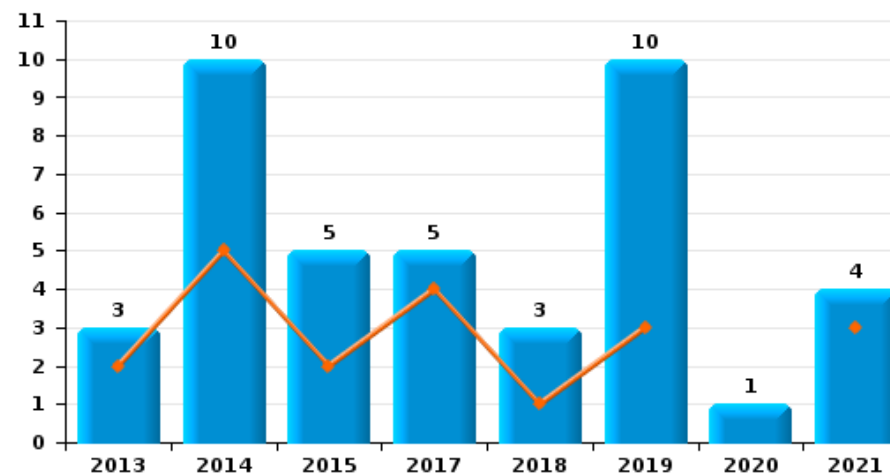
Cambriolage dans bâtiment (total)



Cambriolage ds entreprise ou commerce



Cambriolage ds service public ou bâtiment administratif

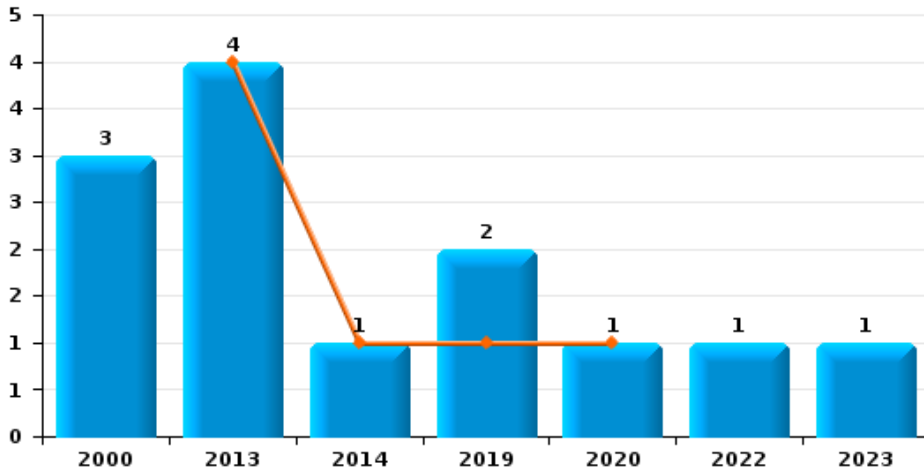




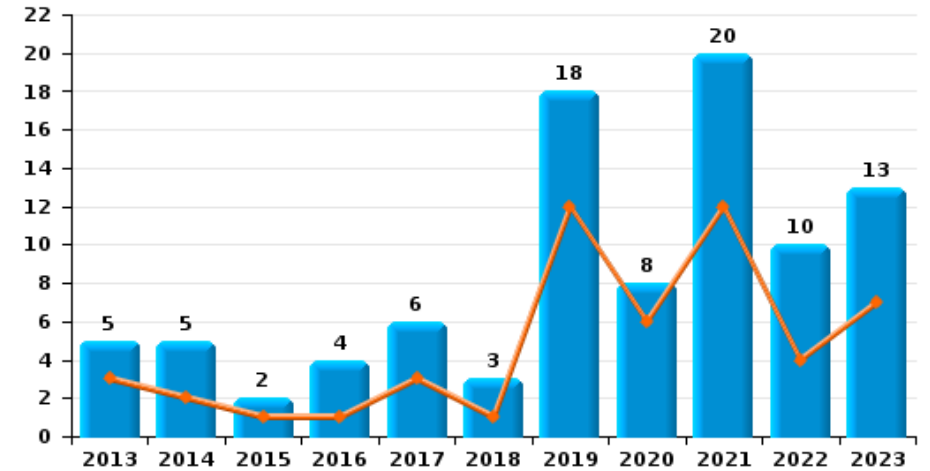
Lille



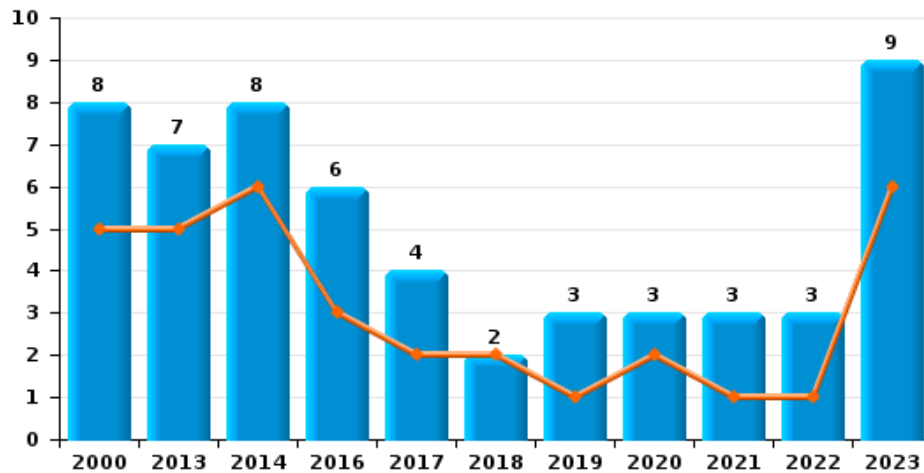
Vol à main armée



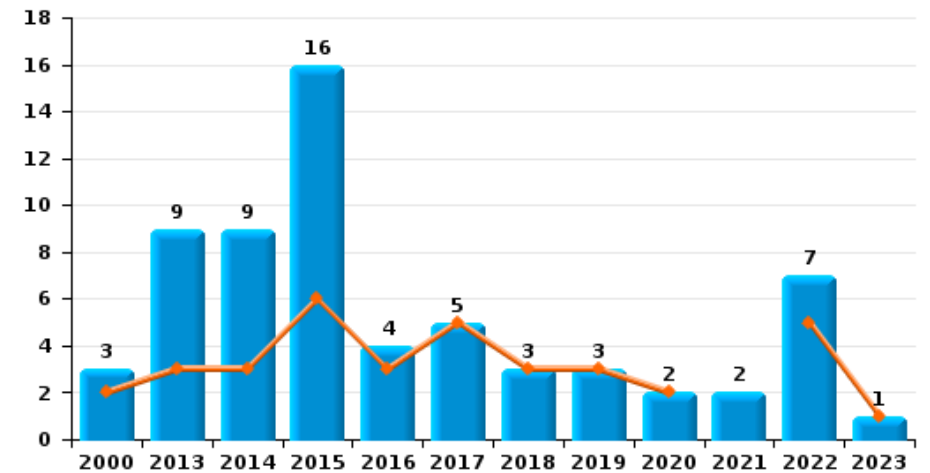
Vol à l'étalage



Vol avec violence sans arme



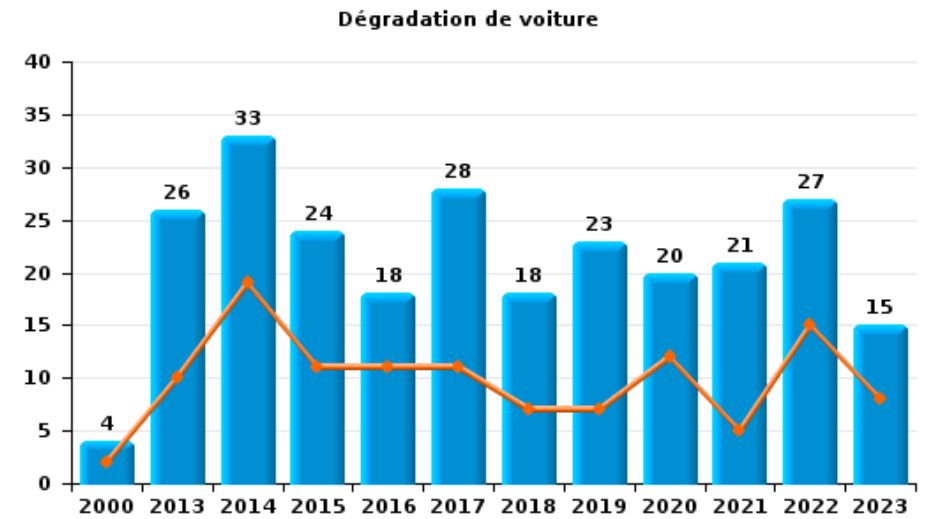
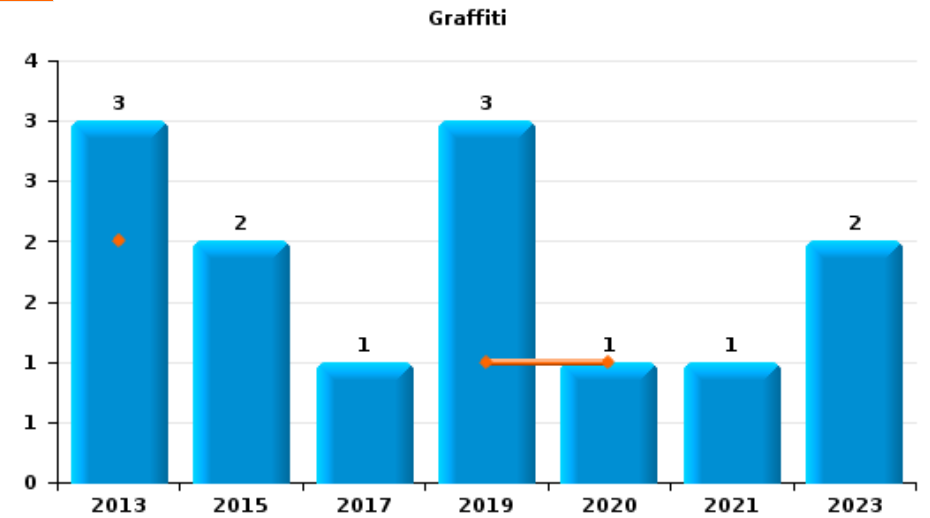
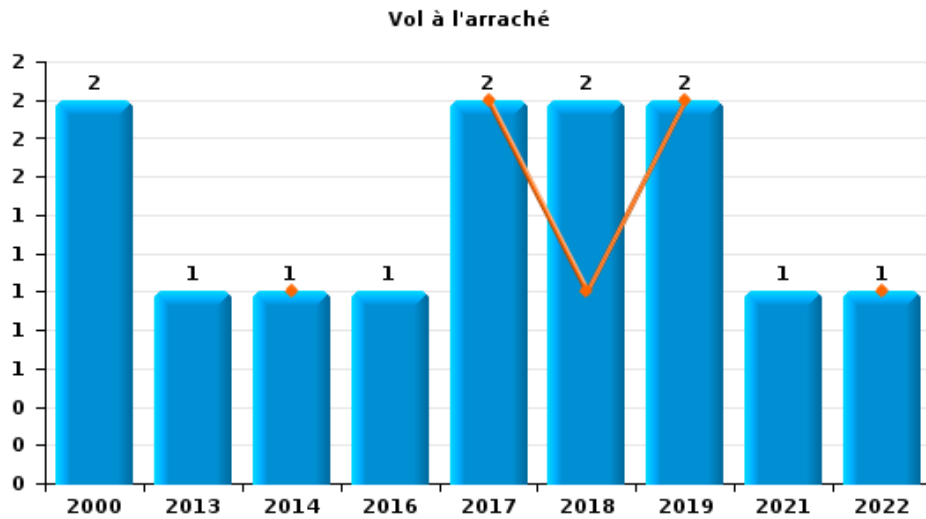
Vol à la tire





Lille

Année	■
Semestre 1	■





Lille

FC Vol moyen de transport

		2000	2013	2014	2015	2016	2017	2018	2019	2020	2021	2022	2023
Vol de voiture	Sem 1	17	6	2		6	1		1				1
	Sem 2	25	2	6	6	6	2	4	4	1		2	1
	Total	42	8	8	6	12	3	4	5	1		2	2
Vol de moto	Sem 1											1	2
	Sem 2			1	2		1		1				
	Total			1	2		1		1			1	2
Carjacking	Sem 1					1							
	Sem 2	1					1						
	Total	1				1	1						
Vol dans les garages	Sem 1	2				1							
	Sem 2	1		3	2	2							
	Total	3		3	2	3							
Vol de vélomoteur	Sem 1	4	1	1	1	2					1		
	Sem 2	12			1	2		1	2	3		1	2
	Total	16	1	1	2	4		1	2	3	1	1	2
Vol de vélo	Sem 1	22	36	31	32	22	17	21	23	16	4	15	10
	Sem 2	18	31	31	23	23	12	20	27	12	8	14	14
	Total	40	67	62	55	45	29	41	50	28	12	29	24



FC Cambriolage

		2000	2013	2014	2015	2016	2017	2018	2019	2020	2021	2022	2023
Cambriolage dans habitation	Sem 1	79	52	39	28	27	12	29	30	16	6	28	23
	Sem 2	96	45	36	33	27	25	47	25	14	24	31	29
Total		175	97	75	61	54	37	76	55	30	30	59	52
Cambriolage ds entreprise ou commerce	Sem 1	9	13	11	5	4	6	7	6	1	1	6	1
	Sem 2	8	10	5	9	2	7	7	8	2	5	2	2
Total		17	23	16	14	6	13	14	14	3	6	8	3
Cambriolage ds service public ou bâtiment administ	Sem 1		2	5	2		4	1	3		3		
	Sem 2		1	5	3		1	2	7	1	1		
Total			3	10	5		5	3	10	1	4		
Cambriolage dans bâtiment (total)	Sem 1	88	67	55	35	31	22	37	39	17	10	34	24
	Sem 2	104	56	46	45	29	33	56	40	17	30	33	31
Total		192	123	101	80	60	55	93	79	34	40	67	55



FC Vol autre

		2000	2013	2014	2015	2016	2017	2018	2019	2020	2021	2022	2023
Vol à main armée	Sem 1		4	1					1	1			
	Sem 2	3							1			1	1
Total		3	4	1					2	1		1	1
Vol avec violence sans arme	Sem 1	5	5	6		3	2	2	1	2	1	1	6
	Sem 2	3	2	2		3	2		2	1	2	2	3
Total		8	7	8		6	4	2	3	3	3	3	9
Vol dans ou sur un véhicule	Sem 1	31	31	25	12	19	2	9	8	14	9	11	9
	Sem 2	45	30	11	17	12	11	11	17	15	4	6	1
Total		76	61	36	29	31	13	20	25	29	13	17	10
Vol d'armes et explosifs	Sem 1	2				2		1			1	1	2
	Sem 2				2							1	1
Total		2			2	2		1			1	2	3
Steaming	Sem 1												1
	Total												1
Vol à l'arraché	Sem 1			1			2	1	2			1	
	Sem 2	2	1			1		1			1		
Total		2	1	1		1	2	2	2		1	1	
Vol à la tire	Sem 1	2	3	3	6	3	5	3	3	2		5	1
	Sem 2	1	6	6	10	1					2	2	
Total		3	9	9	16	4	5	3	3	2	2	7	1
Vol à l'étalage	Sem 1		3	2	1	1	3	1	12	6	12	4	7
	Sem 2		2	3	1	3	3	2	6	2	8	6	6
Total			5	5	2	4	6	3	18	8	20	10	13
Vol par ruse	Sem 1	1	1						2				
	Sem 2	1	2	2					1	1			1
Total		2	3	2					3	1			1



FC Vol autre

		2000	2013	2014	2015	2016	2017	2018	2019	2020	2021	2022	2023
Vol de métaux	Sem 1				1		4	2	1	1	2		
	Sem 2		1	2	1	4	1	1	3				1
Total			1	2	2	4	5	3	4	1	2		1
Vol sur les chantiers	Sem 1	1	6	2	3		2	1	2	2		3	
	Sem 2		2	1	1	2	4	2			2	2	1
Total		1	8	3	4	2	6	3	2	2	2	5	1
Vol d'animaux	Sem 1	3	1			2	4		2		1	1	
	Sem 2	3	4	4	4		2				1		
Total		6	5	4	4	2	6		2		2	1	
Vol de cargaison	Sem 1		7	4	3	1		1	1	6	5		2
	Sem 2		1	3	1		1	1	2	5			
Total			8	7	4	1	1	2	3	11	5		2



Criminalité ICT

		2000	2013	2014	2015	2016	2017	2018	2019	2020	2021	2022	2023
Fraude de cartes de paiements	Sem 1			2	3	1	3	1	2	2	2	2	
	Sem 2		1		1		1	1	5		5	1	1
	Total		1	2	4	1	4	2	7	2	7	3	1
Phishing	Sem 1									13	6	1	4
	Sem 2							2	14	4	3	1	
	Total							2	27	10	4	5	
Skimming	Sem 1					1						1	
	Total					1						1	



FC Autre

		2000	2013	2014	2015	2016	2017	2018	2019	2020	2021	2022	2023
Violence contre les métiers d'intérêt général	Sem 1								1			1	2
	Sem 2		1								1		
Total			1						1		1	1	2
Graffiti	Sem 1		2						1	1			
	Sem 2		1		2		1		2		1		2
Total			3		2		1		3	1	1		2
Dégradation de voiture	Sem 1	2	10	19	11	11	11	7	7	12	5	15	8
	Sem 2	2	16	14	13	7	17	11	16	8	16	12	7
Total		4	26	33	24	18	28	18	23	20	21	27	15
Rixe au couteau	Sem 1											1	
	Sem 2						1			1			
Total							1			1		1	



PH Violence intrafamiliale (VIF)

		2000	2013	2014	2015	2016	2017	2018	2019	2020	2021	2022	2023
VIF: physique, dans le couple	Sem 1	3	8	7	4	6	9	4	8	4	8	15	9
	Sem 2	1	3	4	10	4	5	6	10	11	11	6	8
	Total	4	11	11	14	10	14	10	18	15	19	21	17
VIF: physique, envers des descendants	Sem 1	1	1				1		1			2	2
	Sem 2		1		1	1		1	1		4	1	
	Total	1	2		1	1	1	1	2		4	3	2
VIF: physique, envers d'autres membres	Sem 1	2		4		1	1	1	1	1		3	2
	Sem 2	3	2		1	3	4	1	2	3	1	2	5
	Total	5	2	4	1	4	5	2	3	4	1	5	7
VIF: sexuelle, dans le couple	Sem 1												1
	Sem 2						1						
	Total						1						1
VIF: sexuelle, envers des descendants	Sem 1		2				1				1		
	Sem 2		1	1					1	1			
	Total		3	1			1		1	1	1		
VIF: psychique, dans le couple	Sem 1	8	6	3	3	4	6	6	2	10	1	2	8
	Sem 2	27	9	4	6	2	8	6	4	12	4	8	14
	Total	35	15	7	9	6	14	12	6	22	5	10	22
VIF: psychique, envers des descendants	Sem 1								1				
	Sem 2										2	1	
	Total								1		2	1	
VIF: psychique, envers d'autres membres	Sem 1						1	1		1			1
	Sem 2											1	1
	Total						1	1		1		1	2



PH Violence intrafamiliale (VIF)

		2000	2013	2014	2015	2016	2017	2018	2019	2020	2021	2022	2023
VIF: économique, dans le couple	Sem 1									1		2	1
	Sem 2					2	1			2			
Total						2	1			3		2	1
VIF: économique, envers d'autres membres	Sem 1	3		1	1			2				1	1
	Sem 2		1	2		1		2	1		1		
Total		3	1	3	1	1		4	1		1	1	1



PH Hormones et dopage

		2000	2013	2014	2015	2016	2017	2018	2019	2020	2021	2022	2023
Dopage humain	Sem 1				1				3			2	1
	Sem 2					1				1			
	Total				1		1		3	1		2	1
Engraissement illégal	Sem 1	1											
	Sem 2	1											
	Total	2											



PH Drogues

		2000	2013	2014	2015	2016	2017	2018	2019	2020	2021	2022	2023
Vente de cocaïne	Sem 1				1		1		2	1	1	1	3
	Sem 2			2	2		2				1		
Total				2	3		3		2	1	2	1	3
Import-export de cocaïne	Sem 2				1								
Total					1								
Production de drogues synthétiques	Sem 1					1		1	1				
	Sem 2			1				1				1	2
Total				1		1		2	1			1	2
Import-export de drogues synthétiques	Sem 2				2								
Total					2								
Vente de drogues synthétiques	Sem 1		3	2	2	2	1	4	3	2	1	1	4
	Sem 2			4	6	6	1	2	2	1		1	1
Total			3	6	8	8	2	6	5	3	1	2	5
Production de cannabis (culture)	Sem 1		6	1	1	1	1			1			1
	Sem 2		1		1	1		1		3	1		2
Total			7	1	2	2	1	1		4	1		3
Vente de cannabis en grande quantité	Sem 1							1					
	Sem 2		1										
Total			1					1					
Vente-traffic d'héroïne	Sem 1		1						1	1			
	Sem 2				1		1						
Total			1		1		1		1	1			



PH Trafic d'armes

		2000	2013	2014	2015	2016	2017	2018	2019	2020	2021	2022	2023
Commerce et production d'arme non à feu	Sem 2			1									
	Total			1									



PH Traite des êtres humains

		2000	2013	2014	2015	2016	2017	2018	2019	2020	2021	2022	2023
TEH - exploitation économique	Sem 1		1										
	Sem 2											2	
	Total		1									2	
TEH - exploitation sexuelle	Sem 1			1							1		
	Sem 2		1										
	Total		1	1							1		



PH Violence dans l'espace public

		2000	2013	2014	2015	2016	2017	2018	2019	2020	2021	2022	2023
Violence physique (transport public)	Sem 1			1	1				1				
	Sem 2												1
	Total			1	1				1				1
Violence physique (voie publique)	Sem 1	3	2	7	3	4	3	3	3	2	3	7	7
	Sem 2	2	7	5	4	8	5	3	4	6	5	4	7
	Total	5	9	12	7	12	8	6	7	8	8	11	14
Violence physique (autre endroit public)	Sem 1					2	1	1					1
	Sem 2					2							1
	Total					4	1	1					2
Violence physique (endroit accessible au public)	Sem 1	6	5	6	8	4	1	1	3	4	1	4	11
	Sem 2	3	5	8	2	1	5	8	2	2	4	4	8
	Total	9	10	14	10	5	6	9	5	6	5	8	19
Violence sexuelle (voie publique)	Sem 1	2	2	1		1					2		
	Sem 2		2	3		1	1	1		2		1	1
	Total	2	4	4		2	1	1		2	2	1	1
Violence sexuelle (autre endroit public)	Sem 1								1				
	Total								1				
Violence sexuelle (endroit accessible au public)	Sem 1	4			1		2		2		1	3	2
	Sem 2	1	2	1	1		1		2			1	2
	Total	5	2	1	2		3		4		1	4	4
Violence psychique (transport public)	Sem 1		1	1									
	Total		1	1									
Violence psychique (voie publique)	Sem 1	3	4	4		5	3	3	5	2	6	2	10
	Sem 2	2	3	4	5	1	1	3	4	4	2	4	2
	Total	5	7	8	5	6	4	6	9	6	8	6	12



PH Violence dans l'espace public

		2000	2013	2014	2015	2016	2017	2018	2019	2020	2021	2022	2023
Violence psychique (autre endroit public)	Sem 1			1				1					1
	Sem 2				1	1		1		1			1
	Total			1	1	1		2		1			2
Violence psychique (endroit accessible au public)	Sem 1	1			1	1	2		2	1		1	6
	Sem 2		3	1	2	1	1	5	3	1	3	3	4
	Total	1	3	1	3	2	3	5	5	2	3	4	10
Vol à main armée (voie publique)	Sem 2	2										1	
	Total	2										1	
Vol à main armée (autre endroit public)	Sem 1								1				
	Total								1				
Vol à main armée (endroit accessible au public)	Sem 1		3	1						1			
	Sem 2	1							1				
	Total	1	3	1					1	1			
Vol avec violence sans arme (transport public)	Sem 1	1											
	Total	1											
Vol avec violence sans arme (voie publique)	Sem 1	1		2									1
	Sem 2		1	1			1		1		1		
	Total	1	1	3			1		1		1		1
Vol avec violence sans arme (endr. acces. au pub.)	Sem 1		4	1		1	1		1	1	1		1
	Sem 2	1				1	1		1			2	
	Total	1	4	1		2	2		2	1	1	2	1



PH Autre

		2000	2013	2014	2015	2016	2017	2018	2019	2020	2021	2022	2023
Terrorisme, extrémisme et radicalisme	Sem 2					1							
	Total					1							
Cyberharcèlement	Sem 1	2	1	3			1		2	1	1		1
	Sem 2	2	1	2			1	1			1	1	
	Total	4	2	5			2	1	2	1	2	1	1
Fraude à l'identité	Sem 1		1	3			2		1	4	3	1	3
	Sem 2		2	3	1	1	1	4	2	2	2	1	1
	Total		3	6	1	1	3	4	3	6	5	2	4



Lille

2022

FC Vol moyen de transport

	Jan	Mar	Avr	Mai	Juin	Juil	Août	Sep	Oct	Nov	Déc	Total
Vol de voiture									2			2
Vol de moto				1								1
Vol de vélomoteur									1			1
Vol de vélo	1	3	2	7	2	2	2	3	2	3	2	29

FC Cambriolage

	Jan	Fév	Mar	Avr	Mai	Juin	Juil	Août	Sep	Oct	Nov	Déc	Total
Cambriolage dans habitation	3	10	5	1	4	5	5	3	2	5	7	9	59
Cambriolage ds entreprise ou commerce			1	4	1		1	1					8
Cambriolage dans bâtiment (total)	3	10	6	5	5	5	6	4	2	5	7	9	67

FC Vol autre

	Jan	Fév	Mar	Avr	Mai	Juin	Juil	Août	Sep	Oct	Nov	Déc	Total
Vol à main armée										1			1
Vol avec violence sans arme					1				1		1		3
Vol dans ou sur un véhicule	4	1	1	2	2	1	2	2		2			17
Vol d'armes et explosifs	1									1			2
Vol à l'arraché						1							1
Vol à la tire	1					4	1					1	7
Vol à l'étalage	1	1		2				3		1	2		10
Vol sur les chantiers	1		2				1			1			5
Vol d'animaux						1							1



Criminalité ICT

	Jan	Fév	Mar	Juil	Déc	Total
Fraude de cartes de paiements	1		1	1		3
Phishing		1		1	2	4
Skimming	1					1

FC Autre

	Jan	Fév	Mar	Avr	Mai	Juin	Juil	Août	Sep	Oct	Nov	Déc	Total
Violence contre les métiers d'intérêt général						1							1
Dégradation de voiture	3	1	3	1	3	4	3	2	3	1	1	2	27
Rixe au couteau						1							1

PH Violence intrafamiliale (VIF)

	Jan	Fév	Mar	Avr	Mai	Juin	Juil	Août	Sep	Nov	Déc	Total
VIF: physique, dans le couple	1	2	3	3	3	3	1	2	1	1	1	21
VIF: physique, envers des descendants		1		1					1			3
VIF: physique, envers d'autres membres		1			1	1			2			5
VIF: psychique, dans le couple	1	1					4	2			2	10
VIF: psychique, envers des descendants											1	1
VIF: psychique, envers d'autres membres											1	1
VIF: économique, dans le couple			1	1								2
VIF: économique, envers d'autres membres			1									1

PH Hormones et dopage

	Jan	Mai	Total
Dopage humain	1	1	2



PH Drogues

	Jan	Sep	Total
Vente de cocaïne	1		1
Production de drogues synthétiques		1	1
Vente de drogues synthétiques	1	1	2

PH Traite des êtres humains

	Oct	Nov	Total
TEH - exploitation économique	1	1	2

PH Violence dans l'espace public

	Jan	Fév	Mar	Avr	Mai	Juin	Juil	Août	Sep	Oct	Nov	Déc	Total
Violence physique (voie publique)	1	1	1	1	1	2		1	1			2	11
Violence physique (endroit accessible au public)				1	2	1		3				1	8
Violence sexuelle (voie publique)								1					1
Violence sexuelle (endroit accessible au public)			2			1			1				4
Violence psychique (voie publique)					1	1		1		1	2		6
Violence psychique (endroit accessible au public)				1			1				1	1	4
Vol à main armée (voie publique)										1			1
Vol avec violence sans arme (endr. acces. au pub.)									1		1		2

PH Autre

	Juin	Août	Total
Cyberharcèlement		1	1
Fraude à l'identité	1	1	2



2023

FC Vol moyen de transport

	Jan	Fév	Mar	Avr	Mai	Juin	Juil	Sep	Oct	Nov	Déc	Total
Vol de voiture			1								1	2
Vol de moto			1	1								2
Vol de vélomoteur								2				2
Vol de vélo	2	2	1	2	1	2	1	6	2	5		24

FC Cambriolage

	Jan	Mar	Avr	Mai	Juin	Juil	Août	Sep	Oct	Nov	Déc	Total
Cambriolage dans habitation	5	10	4	2	2	4	5	4	1	7	8	52
Cambriolage ds entreprise ou commerce			1				1	1				3
Cambriolage dans bâtiment (total)	5	10	5	2	2	4	6	5	1	7	8	55

FC Vol autre

	Jan	Fév	Mar	Avr	Mai	Juin	Juil	Août	Sep	Oct	Nov	Déc	Total
Vol à main armée												1	1
Vol avec violence sans arme	1	1	1		2	1	1	1	1				9
Vol dans ou sur un véhicule	1	1	2	2	1	2		1					10
Vol d'armes et explosifs			2								1		3
Steaming		1											1
Vol à la tire						1							1
Vol à l'étalage		1	1	2	2	1	1	1		2	2		13
Vol par ruse											1		1
Vol de métaux								1					1
Vol sur les chantiers											1		1
Vol de cargaison	1			1									2



Criminalité ICT

	Jan	Fév	Avr	Juin	Sep	Oct	Total
Fraude de cartes de paiements						1	1
Phishing	1	1	1	1	1		5

FC Autre

	Jan	Mar	Avr	Mai	Juin	Juil	Août	Sep	Oct	Nov	Déc	Total
Violence contre les métiers d'intérêt général			1		1							2
Graffiti							1			1		2
Dégradation de voiture	3	1	1	1	2	1	1	2	1	1	1	15

PH Violence intrafamiliale (VIF)

	Jan	Fév	Mar	Avr	Mai	Juin	Juil	Août	Sep	Oct	Nov	Déc	Total
VIF: physique, dans le couple	1		1	1	4	2	4	1		1		2	17
VIF: physique, envers des descendants	2												2
VIF: physique, envers d'autres membres		1	1					3	1	1			7
VIF: sexuelle, dans le couple				1									1
VIF: psychique, dans le couple	1		1	4	1	1	5	4	1	1	2	1	22
VIF: psychique, envers d'autres membres						1		1					2
VIF: économique, dans le couple					1								1
VIF: économique, envers d'autres membres	1												1

PH Hormones et dopage

	Mar	Total
Dopage humain	1	1



PH Drogues

	Fév	Mai	Juin	Sep	Nov	Total
Vente de cocaïne	1		2			3
Production de drogues synthétiques				2		2
Vente de drogues synthétiques		1	3		1	5
Production de cannabis (culture)	1			2		3

PH Violence dans l'espace public

	Jan	Fév	Mar	Avr	Mai	Juin	Juil	Août	Sep	Oct	Nov	Déc	Total
Violence physique (transport public)										1			1
Violence physique (voie publique)	1	1		1		4		3		2	1	1	14
Violence physique (autre endroit public)	1								1				2
Violence physique (endroit accessible au public)	1	1	2		1	6	3	1	1	3			19
Violence sexuelle (voie publique)										1			1
Violence sexuelle (endroit accessible au public)			1			1	2						4
Violence psychique (voie publique)	2	1		3	2	2	1		1				12
Violence psychique (autre endroit public)		1					1						2
Violence psychique (endroit accessible au public)		2			1	3	1	1	1	1			10
Vol avec violence sans arme (voie publique)					1								1
Vol avec violence sans arme (endr. acces. au pub.)						1							1

PH Autre

	Mar	Avr	Juin	Sep	Total
Cyberharcèlement			1		1
Fraude à l'identité	1	1	1	1	4

STATISTIQUES POLICIERES DE CRIMINALITE

LIEU DE PERPETRATION: COMMUNE

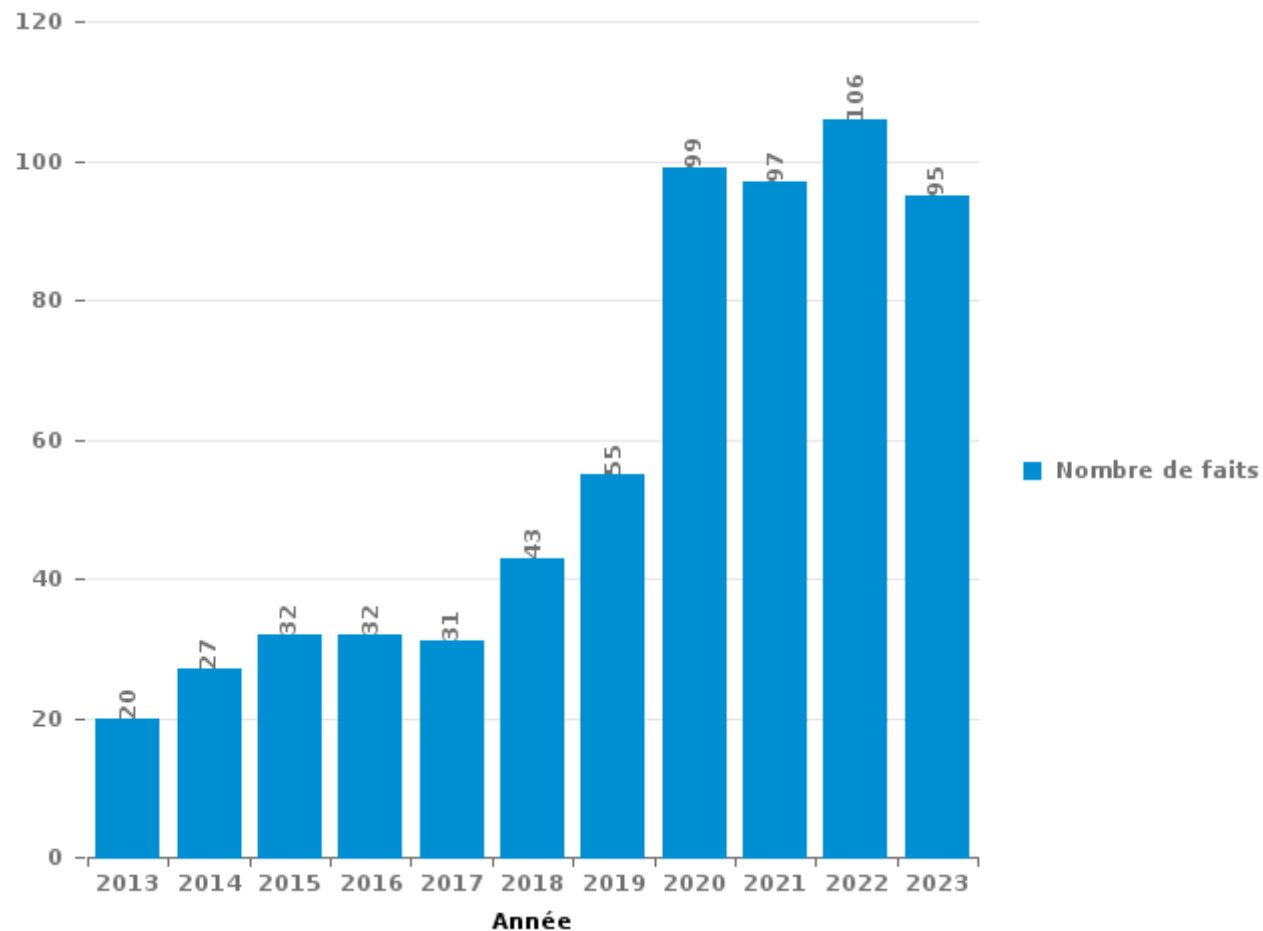
Lille

PARTIE III : ICT



Lille

Nombre total de délits avec un élément ICT/online, depuis 2013





Criminalité ICT/online au sens strict

Infractions (exhaustif)

	2013	2014	2015	2016	2017	2018	2019	2020	2021	2022	2023
Criminalité informatique: Faux en informatique:					1			3	2	1	2
Criminalité informatique: Fraude informatique:	4	6	5	5	4	17	29	50	55	45	58
Criminalité informatique: Hacking:	2	4		1	1	1	4	6	3	2	3
Criminalité informatique: Sabotage:			1								
Infr. contre autres valeurs morales et sentiments: Violation de communication par particulier:								1			
Total:	6	10	6	6	6	18	33	60	60	48	63

Figures criminelles (à considérer spécifiquement – ne pas additionner avec d'autres éléments – risque de double comptage!)

	2013	2014	2015	2016	2017	2018	2019	2020	2021	2022	2023
Fraude de cartes de paiements	1	2	4	1	4	2	7	2	7	3	1
Phishing							2	27	10	4	5
Skimming					1					1	



Criminalité ICT/online au sens large

Infractions (uniquement si code-fait existe)

	2013	2014	2015	2016	2017	2018	2019	2020	2021	2022	2023
Fraude: Escroquerie: Fraude par internet	12	12	25	26	21	23	22	36	34	55	28
Infr. contre autres valeurs morales et sentiments: Cyberlokkung (leurre de mineur par ICT):									1		
Infr. contre les moeurs: Grooming (contact par ICT avec mineur < 16 ans):			1							1	
Infr. contre les moeurs: Pornographie infantine: Accès pornographie infantine via technologie									1		
Infr. contre les moeurs: Voyeurisme: Diffusion enregistrement nudité ou intimité								1			
Total:	12	12	26	26	21	23	22	37	36	56	28

Figures criminelles (à considérer spécifiquement – ne pas additionner avec d'autres éléments – risque de double comptage!)

	2013	2014	2017	2018	2019	2020	2021	2022	2023
Cyberharcèlement	2	5	2	1	2	1	2	1	1

STATISTIQUES POLICIERES DE CRIMINALITE

LIEU DE PERPETRATION: COMMUNE

Lille

PARTIE IV : DESTINATION LIEU



Lille

Vol et extorsion

	2000	2013	2014	2015	2016	2017	2018	2019	2020	2021	2022	2023
Habitation: maison	204	100	67	55	51	33	76	49	27	29	52	45
Voie publique	82	112	104	85	66	57	40	50	37	25	33	19
Parking	28	35	16	19	23	9	10	15	13	10	8	7
Magasin	13	24	14	12	9	16	12	26	12	23	13	15
Culture et loisirs	21	17	19	23	10	12	23	14	8	4	15	12
Habitation: autre	25	13	25	14	19	12	7	6	12	17	9	8
Habitation: non précisée	6	9	18	14	14	13	18	22	8	4	13	13
Habitation: dépendances	14	15	20	12	12	11	10	15	11	7	6	9
Habitation: allée	18	12	16	15	14	7	2	12	10	3	4	5
Inconnue	22	6	4	5	10	4	7	13	4	8	7	16
Horeca	14	10	12	12	5	5	7	9	5	6	4	2
Terrain	8	14	13	6	7	7	6	7	4	4	4	4
Entreprise	14	5	4	3	6	4	4	8	5	1	9	3
Habitation: appartement	4	4	10	5	8	2	8	8	5	2	2	7
Habitation: garage	5	6	7	8	2	4	6	9	2	3	5	5
Chantier	1	8	3	4	2	6	4	2	2	2	5	1
Emplacement de vélo	1	3		2	2	1	7	4	4	1	3	5
Infrastructure sportive	1	5	8	1	2	5	4	1	2	1	2	
Autre	4	5	5	3	6	1	1	2	1	2	1	
Arrêt de bus / tram		6	2	3		2	2		1		2	
Station essence		2	1		3		2	2	1	2	3	1
Service public	1	1	3	2		1	2	3	1	1		
Cimetière	6	2	3	1		1						1
Edifice religieux / lieu du culte			2	1	3	1	3	4				
Institution d'enseignement	2	2		1		2		3		2		
Maison de repos	1			3		2	2		2			
Moyen de transport: camion	1	3	1		1		1		1		2	
Stade	3	1	1		1			1	2	1		
Médecin / dentiste / pharmacien		1	2	3	1				1			
Moyen de transport: voiture	2		1		2		1		2			
Service		2	1				2	1		2		
Moyen de transport: autre		1	1			1			1			
Banque / institution financière	1			1		1						
Eaux intérieures et maritimes		1			1							
Hôpital			1									1
Station de bus / métro et gare de chemin de fer	1								1			
Aéroport				1								
Bâtiment administratif							1					
Maison de débauche							1					
Moyen de transport: train / tram / métro				1								
Total	503	425	384	315	280	220	269	286	185	160	202	179



Lille

Dégradation de la propriété

	2000	2013	2014	2015	2016	2017	2018	2019	2020	2021	2022	2023
Voie publique	32	15	20	16	16	16	16	15	11	10	14	13
Habitation: résidence principale	21	12	16	6	10	11	21	16	12	14	19	14
Parking	4	8	10	6	5	12	4	6	5	6	5	2
Habitation: allée	10	6	4	4	7	5	4	6	3	4	3	6
Habitation: non précisée	9	2	3	3	4	3	6	4	4	5	5	6
Terrain	6	6	4	7	4	3	4	3	3	1	5	2
Inconnue	11	2	2	5	2			5	1	6	3	2
Habitation: jardin	2	6	3	3	2	2	2	3	2		4	5
Culture et loisirs	5	3	1	2	1	2	3	2	4		3	1
Habitation: résidence secondaire	3	2	2	1	1		2	2	2	3	3	2
Habitation: dépendances	2	5	1	1	2			1	1	1	2	
Entreprise	2	1	1			2	3	1	1	2	1	1
Horeca	8	1	1			2		1				
Autre		1	1	1	1		1	1	3	1	2	
Infrastructure sportive	3		1	1			1	1	1		1	2
Chantier							1	2		2	1	2
Edifice religieux / lieu du culte				1		1	1	5				
Institution d'enseignement						1		1	1	1	1	2
Habitation: garage	1	1		1				2				1
Magasin	1		1	1		1				1	1	
Stade	2				1	1			1			
Service public		1	1				1	1				
Aéroport			1	1	1							
Arrêt de bus / tram			1	1								1
Bâtiment administratif				1							1	1
Cimetière		1			1	1						
Emplacement de vélo						1		1		1		
Banque / institution financière						1			1			
Moyen de transport: voiture	1						1					
Service								1			1	
Bureau de police									1			
Hôpital					1							
Maison de repos		1										
Médecin / dentiste / pharmacien								1				
Station essence	1											
Total	124	74	74	62	59	65	71	81	57	58	75	63



Lille

Infractions contre l'intégrité physique

	2000	2013	2014	2015	2016	2017	2018	2019	2020	2021	2022	2023
Habitation	15	14	18	19	18	26	21	31	26	29	36	33
Voie publique	7	14	18	9	13	10	9	5	8	10	13	16
Culture et loisirs	4	6	3	5	3	5	5	5	2	2	5	9
Inconnue	1	9	4	1		3	3	4	1	1	2	2
Horeca	4	2	9	1	1		1	1	1	3	1	5
Habitation: allée		1	4	1	2	1	1		1	2	3	
Terrain		3			3			3		2	3	
Habitation: jardin	2	2	3					1	2	1		
Parking		1	1	3			1	2	1		1	
Infrastructure sportive	1	1	1	1		1						2
Magasin							1		1		2	
Autre		1							1	1		
Institution d'enseignement	1									1		1
Service public						2					1	
Arrêt de bus / tram				1								1
Entreprise											1	1
Moyen de transport: autre			1									1
Stade			1			1						
Banque / institution financière					1							
Bureau de police												1
Moyen de transport: autobus / autocar								1				
Station essence	1											
Total	36	54	63	41	41	49	42	53	44	52	68	72

FPF/DGR/DRI/BIPOL - Statistiques policières de criminalité (date de clôture: 19/04/2024)
 Les données pour les années 2001 jusqu'à 2012 ne sont plus publiées mais restent disponibles sur demande auprès du service BIPOL.

STATISTIQUES POLICIERES DE CRIMINALITE

LIEU DE PERPETRATION: COMMUNE

Lille

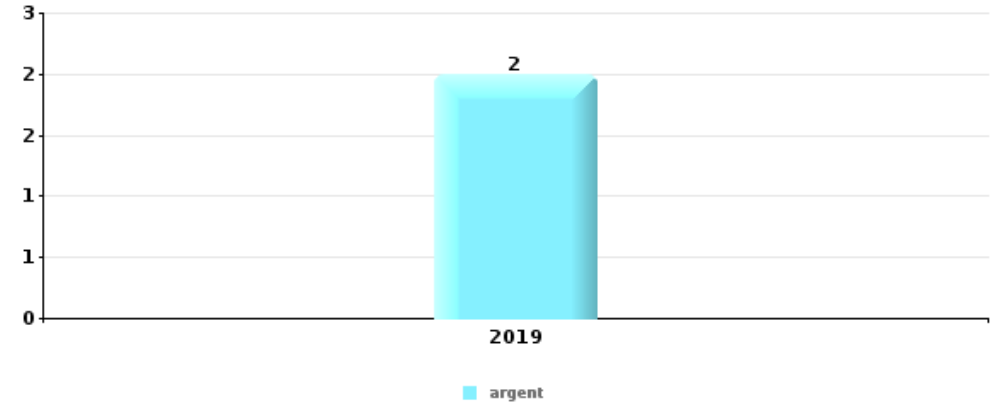
PARTIE V : OBJETS ET MOYENS DE TRANSPORT



Lille

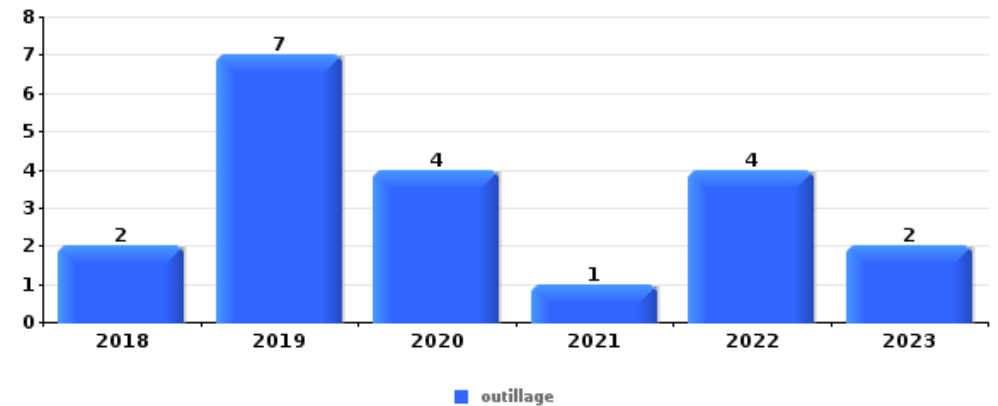
Vol à main armée

Top 5 Objets volés (sbd nombre de faits)		2018	2019	2020	2021	2022	2023
1	argent		2				
2	carte d'identité / passeport						1
2	GSM et accessoires		1				
2	lunettes / verres de contact		1				
2	permis de conduire						1
2	portefeuille		1				



Vol dans ou sur un véhicule

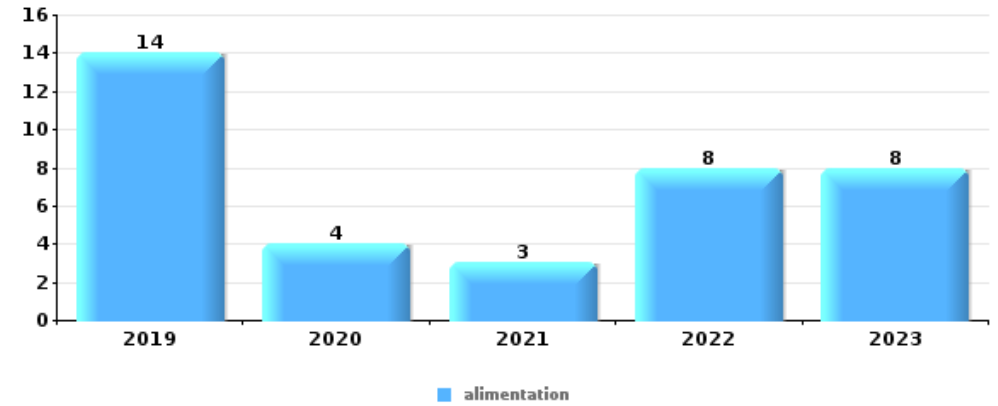
Top 5 Objets volés (sbd nombre de faits)		2018	2019	2020	2021	2022	2023
1	outillage	2	7	4	1	4	2
2	carburant / énergie	3	1	2	3	6	1
3	argent	4	4	3			
4	permis de conduire	3	2	1		2	2
5	portefeuille	3	2	2		1	





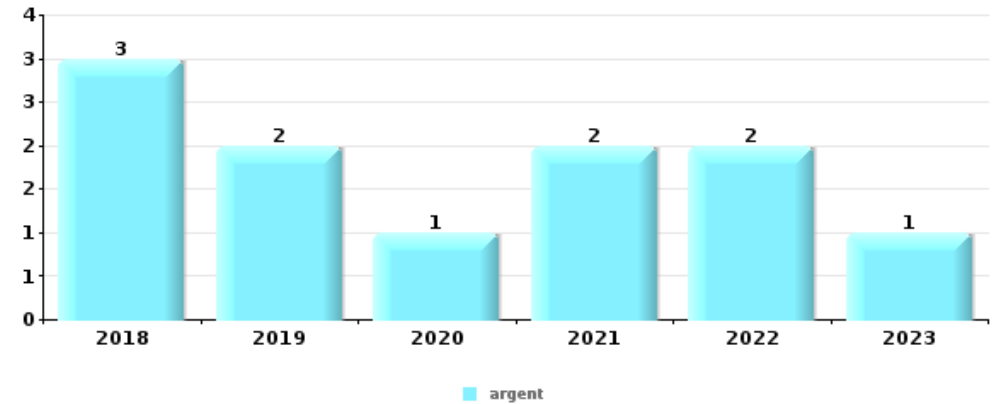
Vol à l'étalage

Top 5 Objets volés (sbd nombre de faits)		2018	2019	2020	2021	2022	2023
1	alimentation		14	4	3	8	8
2	tabac	2	3		15		4
3	vêtement	1	1		1		1
4	outillage			1	2		
4	parfum / produit de beauté		2	1			



Cambrilage ds entreprise ou commerce

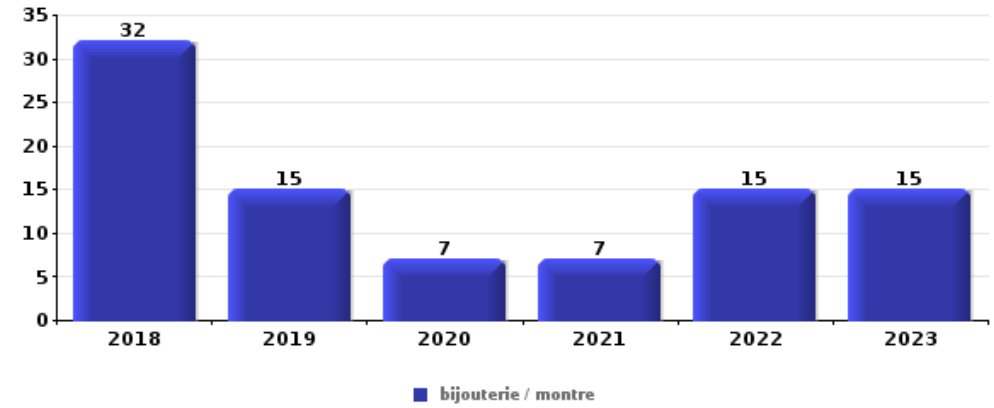
Top 5 Objets volés (sbd nombre de faits)		2018	2019	2020	2021	2022	2023
1	argent	3	2	1	2	2	1
2	coffre-fort / coffret (argent) / caisse	1	1	2			
2	ordinateur et accessoires		2		2		
4	alimentation	1	1			1	
4	outillage	1	1				1





Cambrassage dans habitation

Top 5 Objets volés (sbd nombre de faits)		2018	2019	2020	2021	2022	2023
1	bijouterie / montre	32	15	7	7	15	15
2	argent	21	13	4	8	16	12
3	outillage		9	5	1	4	7
4	ordinateur et accessoires	7	4	2		4	3
5	multimédia	4	2	2	2	6	
5	vêtement	5	3	1		4	3



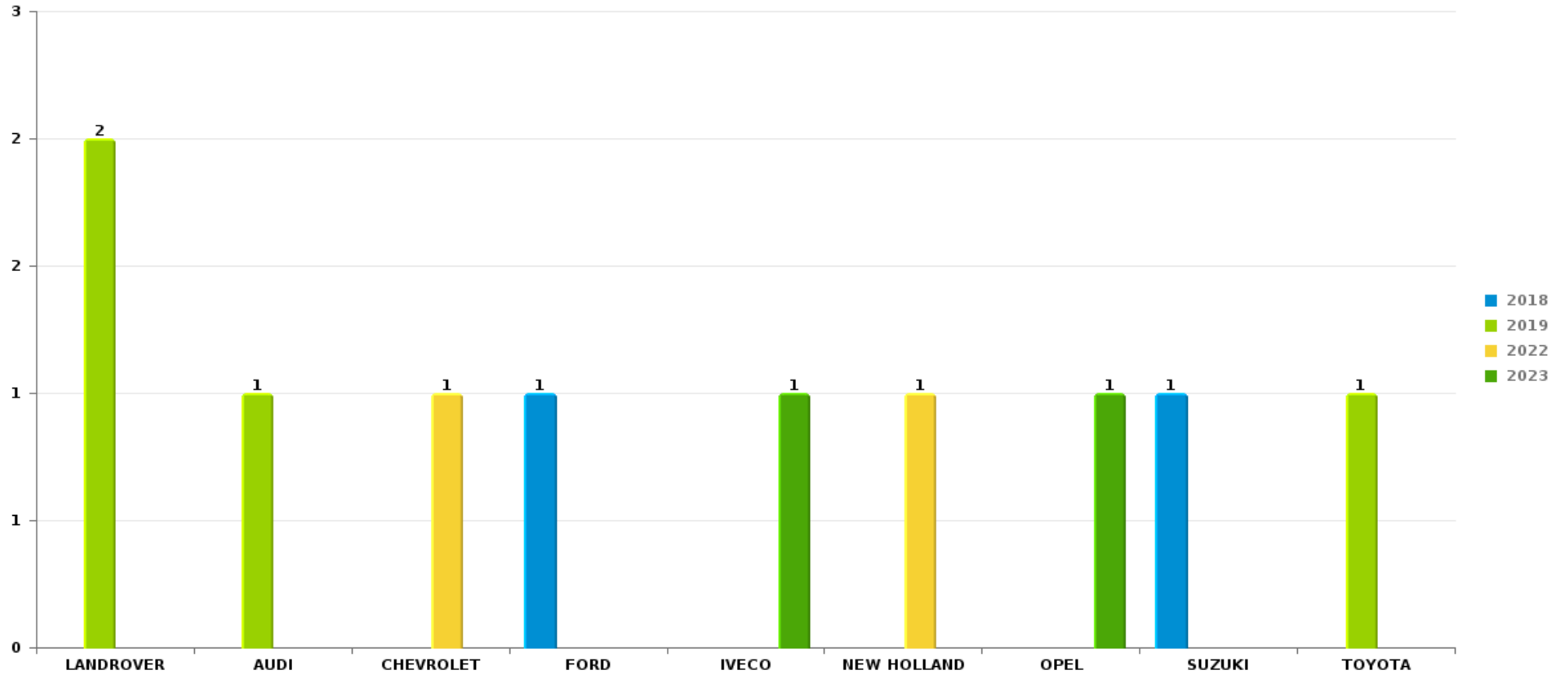
Remarque: en ce qui concerne les objets, aucun total n'est reproduit étant donné que plusieurs objets peuvent avoir été volés lors d'un même fait.



Lille

Vol de voiture

Nombre de voitures volées par marque (Top 5)



STATISTIQUES POLICIERES DE CRIMINALITE

LIEU DE PERPETRATION: COMMUNE

Lille

PARTIE VI : SUSPECTS



Partie 1: Niveau FAITS (comptage du nombre de faits pour lesquels un certain type de suspect est impliqué)

1.1. Nombre d'infractions selon le sexe des suspects identifiés (par catégorie principale)

Étant donné que, tant un suspect identifié masculin qu'un suspect identifié féminin peuvent être impliqués lors d'un même fait, il est possible que la somme des colonnes «Hommes» et «Femmes» soit supérieure à la valeur de la colonne «Total...» (voir également la note méthodologique)

Lille

2023

Catégorie principale / Sexe	Nombre total de faits avec au moins 1 suspect	Hommes	%	Femmes	%
Drogues	129	114	88,4%	23	17,8%
Vol et extorsion	46	36	78,3%	11	23,9%
Infr. contre l'intégrité physique	27	21	77,8%	5	18,5%
Infr. contre autres valeurs morales et sentiments	20	15	75,0%	5	25,0%
Fraude	19	14	73,7%	7	36,8%
Environnement	17	14	82,4%	5	29,4%
Infr. contre la sécurité publique	16	14	87,5%	4	25,0%
Dégradation de la propriété	13	12	92,3%	1	7,7%
Infr. contre l'autorité publique	9	8	88,9%	1	11,1%
Législation sur les étrangers	7	5	71,4%	5	71,4%
Registre de population	6	5	83,3%	1	16,7%
Armes et explosifs	5	5	100,0%	1	20,0%
Criminalité informatique	4	3	75,0%	3	75,0%
Infr. contre la foi publique	4	4	100,0%		
Infr. contre les mœurs	4	4	100,0%		
Infr. contre la famille	1	1	100,0%		

CRIMINALITE ENREGISTREE: SUSPECTS



Catégorie principale / Sexe	Nombre total de faits avec au moins 1 suspect	Hommes	%	Femmes	%
Protection des revenus publics	1	1	100,0%		
Santé publique	1	1	100,0%		
Total	329	277	84,2%	72	21,9%



1.2. Nombre d'infractions selon le sexe des suspects identifiés (par figure criminelle)

Étant donné que, tant un suspect identifié masculin qu'un suspect identifié féminin peuvent être impliqués lors d'un même fait, il est possible que la somme des colonnes «Hommes» et «Femmes» soit supérieure à la valeur de la colonne «Total...» (voir également la note méthodologique)

Lille

2023

FC Vol moyen de transport

Figure criminelle / Sexe	Nombre total de faits avec au moins 1 suspect identifié	Hommes	%	Femmes	%
Vol de voiture	1	1	100,0%		
Vol de moto	2	2	100,0%		
Vol de vélo	2	1	50,0%	1	50,0%
Total	PA	PA	PA	PA	PA

FC Cambriolage

Figure criminelle / Sexe	Nombre total de faits avec au moins 1 suspect identifié	Hommes	%	Femmes	%
Cambriolage dans habitation	13	12	92,3%	2	15,4%
Cambriolage ds entreprise ou commerce	2	2	100,0%		
Cambriolage dans bâtiment (total)	15	14	93,3%	2	13,3%
Total	PA	PA	PA	PA	PA

CRIMINALITE ENREGISTREE: SUSPECTS



FC Vol autre

Figure criminelle / Sexe	Nombre total de faits avec au moins 1 suspect identifié	Hommes	%	Femmes	%
Vol à main armée	1	1	100,0%		
Vol avec violence sans arme	1	1	100,0%		
Vol dans ou sur un véhicule	1	1	100,0%		
Vol d'armes et explosifs	1	1	100,0%		
Vol à l'étalage	12	9	75,0%	3	25,0%
Total	PA	PA	PA	PA	PA

FC Autre

Figure criminelle / Sexe	Nombre total de faits avec au moins 1 suspect identifié	Hommes	%	Femmes	%
Violence contre les métiers d'intérêt général	2	1	50,0%	1	50,0%
Dégradation de voiture	4	4	100,0%		
Total	PA	PA	PA	PA	PA

PH Violence intrafamiliale (VIF)

Figure criminelle / Sexe	Nombre total de faits avec au moins 1 suspect identifié	Hommes	%	Femmes	%
VIF: physique, dans le couple	9	7	77,8%	1	11,1%
VIF: physique, envers d'autres membres	4	4	100,0%		
VIF: sexuelle, dans le couple	1	1	100,0%		
VIF: psychique, dans le couple	7	6	85,7%	1	14,3%
VIF: psychique, envers d'autres membres	1	1	100,0%		
VIF: économique, dans le couple	1	1	100,0%		
Total	PA	PA	PA	PA	PA



PH Drogues

Figure criminelle / Sexe	Nombre total de faits avec au moins 1 suspect identifié	Hommes	%	Femmes	%
Vente de cocaïne	3	2	66,7%	1	33,3%
Production de drogues synthétiques	2	2	100,0%	2	100,0%
Vente de drogues synthétiques	5	4	80,0%	2	40,0%
Production de cannabis (culture)	3	3	100,0%	2	66,7%
Total	PA	PA	PA	PA	PA

PH Violence dans l'espace public

Figure criminelle / Sexe	Nombre total de faits avec au moins 1 suspect identifié	Hommes	%	Femmes	%
Violence physique (voie publique)	6	5	83,3%	1	16,7%
Violence physique (endroit accessible au public)	8	6	75,0%	1	12,5%
Violence sexuelle (voie publique)	1	1	100,0%		
Violence sexuelle (endroit accessible au public)	1	1	100,0%		
Violence psychique (voie publique)	2	2	100,0%		
Violence psychique (autre endroit public)	1	1	100,0%		
Violence psychique (endroit accessible au public)	5	4	80,0%	1	20,0%
Vol avec violence sans arme (voie publique)	1	1	100,0%		
Total	PA	PA	PA	PA	PA

PH Autre

Figure criminelle / Sexe	Nombre total de faits avec au moins 1 suspect identifié	Hommes	%
Fraude à l'identité	2	2	100,0%
Total	PA	PA	PA





1.3. Nombre d'infractions selon l'âge des suspects identifiés (par catégorie principale)

Étant donné que, tant un suspect identifié mineur qu'un suspect identifié majeur peuvent être impliqués lors d'un même fait, il est possible que la somme des colonnes «Mineur» et «Majeur» soit supérieure à la valeur de la colonne «Total...» (voir également la note méthodologique)

Lille

2023

Catégorie principale / Âge	Nombre total de faits avec au moins 1 suspect identifié	Mineur	%	Majeur	%
Drogues	129	6	4,7%	123	95,3%
Vol et extorsion	46	4	8,7%	42	91,3%
Infr. contre l'intégrité physique	27	2	7,4%	25	92,6%
Infr. contre autres valeurs morales et sentiments	20			20	100,0%
Fraude	19			19	100,0%
Environnement	17			17	100,0%
Infr. contre la sécurité publique	16	1	6,3%	15	93,8%
Dégradation de la propriété	13			13	100,0%
Infr. contre l'autorité publique	9			9	100,0%
Législation sur les étrangers	7			7	100,0%
Registre de population	6			6	100,0%
Armes et explosifs	5			5	100,0%
Criminalité informatique	4			4	100,0%
Infr. contre la foi publique	4			4	100,0%
Infr. contre les mœurs	4			4	100,0%
Infr. contre la famille	1			1	100,0%
Protection des revenus publics	1			1	100,0%
Santé publique	1			1	100,0%
Total	329	13	4,0%	316	96,0%



1.4. Nombre d'infractions selon l'âge des suspects identifiés (par figure criminelle)

Étant donné que, tant un suspect identifié mineur qu'un suspect identifié majeur peuvent être impliqués lors d'un même fait, il est possible que la somme des colonnes «Mineur» et «Majeur» soit supérieure à la valeur de la colonne «Total...»
(voir également la note méthodologique)

Lille

2023

FC Vol moyen de transport

Figure criminelle / Âge	Nombre total de faits avec au moins 1 suspect identifié	Majeur	%
Vol de voiture	1	1	100,0%
Vol de moto	2	2	100,0%
Vol de vélo	2	2	100,0%
Total	PA	PA	PA

FC Cambriolage

Figure criminelle / Âge	Nombre total de faits avec au moins 1 suspect identifié	Majeur	%
Cambriolage dans habitation	13	13	100,0%
Cambriolage ds entreprise ou commerce	2	2	100,0%
Cambriolage dans bâtiment (total)	15	15	100,0%
Total	PA	PA	PA

FC Vol autre

Figure criminelle / Âge	Nombre total de faits avec au moins 1 suspect identifié	Mineur	%	Majeur	%
Vol à main armée	1			1	100,0%
Vol avec violence sans arme	1	1	100,0%		
Vol dans ou sur un véhicule	1			1	100,0%
Vol d'armes et explosifs	1			1	100,0%
Vol à l'étalage	12	2	16,7%	10	83,3%
Total	PA	PA	PA	PA	PA

CRIMINALITE ENREGISTREE: SUSPECTS



FC Autre

Figure criminelle / Âge	Nombre total de faits avec au moins 1 suspect identifié	Majeur	%
Violence contre les métiers d'intérêt général	2	2	100,0%
Dégradation de voiture	4	4	100,0%
Total	PA	PA	PA

PH Violence intrafamiliale (VIF)

Figure criminelle / Âge	Nombre total de faits avec au moins 1 suspect identifié	Mineur	%	Majeur	%
VIF: physique, dans le couple	9			9	100,0%
VIF: physique, envers d'autres membres	4	2	50,0%	2	50,0%
VIF: sexuelle, dans le couple	1			1	100,0%
VIF: psychique, dans le couple	7			7	100,0%
VIF: psychique, envers d'autres membres	1			1	100,0%
VIF: économique, dans le couple	1			1	100,0%
Total	PA	PA	PA	PA	PA

PH Drogues

Figure criminelle / Âge	Nombre total de faits avec au moins 1 suspect identifié	Majeur	%
Vente de cocaïne	3	3	100,0%
Production de drogues synthétiques	2	2	100,0%
Vente de drogues synthétiques	5	5	100,0%
Production de cannabis (culture)	3	3	100,0%
Total	PA	PA	PA

CRIMINALITE ENREGISTREE: SUSPECTS



PH Violence dans l'espace public

Figure criminelle / Âge	Nombre total de faits avec au moins 1 suspect identifié	Mineur	%	Majeur	%
Violence physique (voie publique)	6			6	100,0%
Violence physique (endroit accessible au public)	8			8	100,0%
Violence sexuelle (voie publique)	1			1	100,0%
Violence sexuelle (endroit accessible au public)	1			1	100,0%
Violence psychique (voie publique)	2	1	50,0%	1	50,0%
Violence psychique (autre endroit public)	1			1	100,0%
Violence psychique (endroit accessible au public)	5			5	100,0%
Vol avec violence sans arme (voie publique)	1	1	100,0%		
Total	PA	PA	PA	PA	PA

PH Autre

Figure criminelle / Âge	Nombre total de faits avec au moins 1 suspect identifié	Majeur	%
Fraude à l'identité	2	2	100,0%
Total	PA	PA	PA



Partie 2: Niveau SUSPECTS-FAIT (comptage du nombre de combinaisons suspect-fait)

2.1. Nombre de suspects-fait selon le sexe des suspects identifiés (TOP 5 des catégories principales)

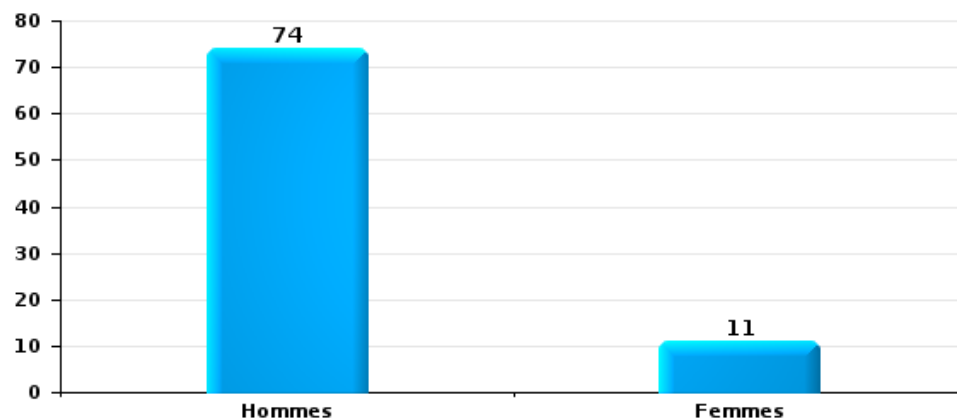
Lorsqu'un même suspect a commis plusieurs faits durant la période considérée, il est aussi comptabilisé plusieurs fois (voir également la note méthodologique)

Lille

2023

Vol et extorsion

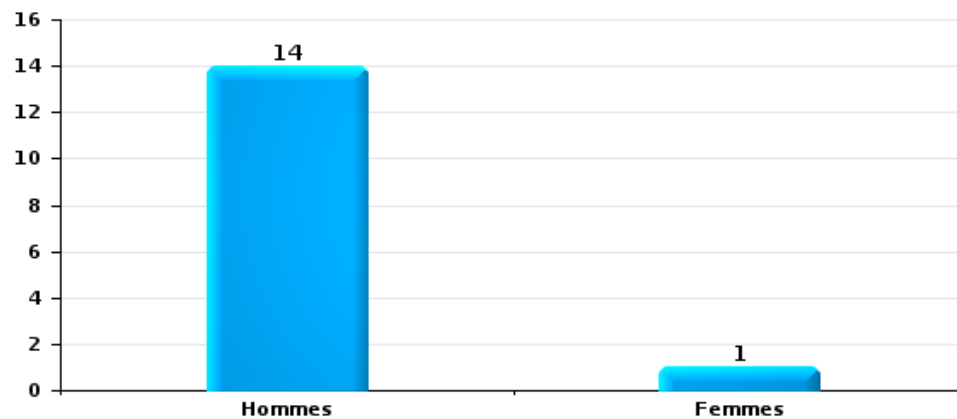
Nombre de suspects-fait selon le sexe





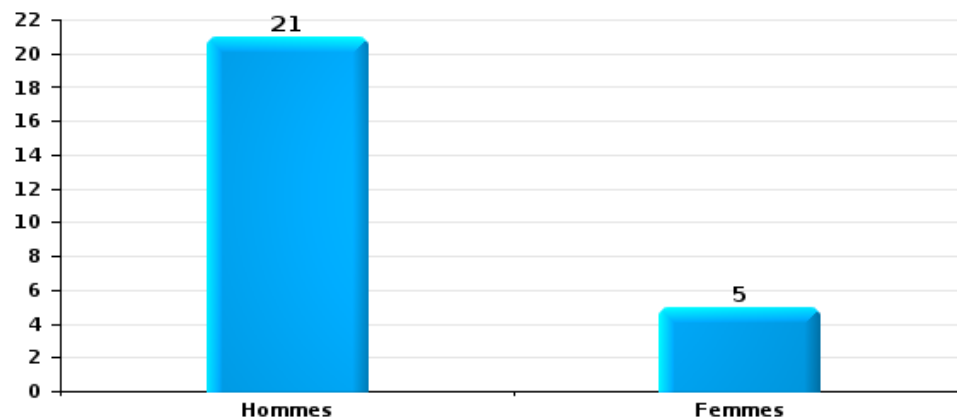
Dégradation de la propriété

Nombre de suspects-fait selon le sexe



Infr. contre l'intégrité physique

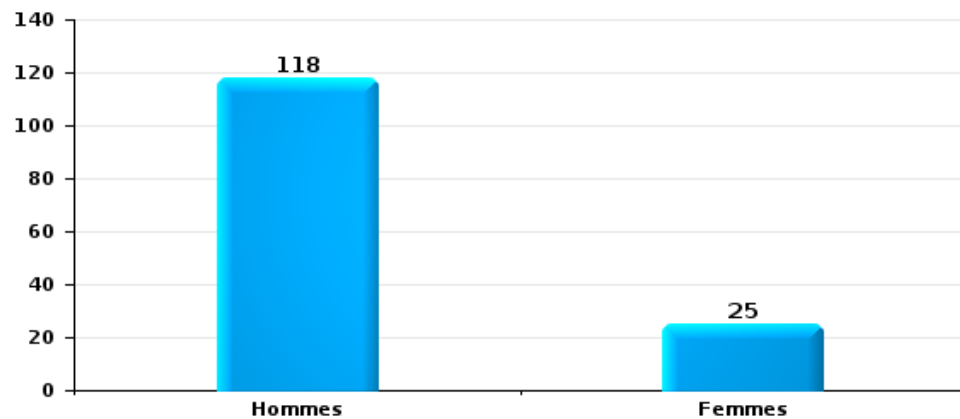
Nombre de suspects-fait selon le sexe





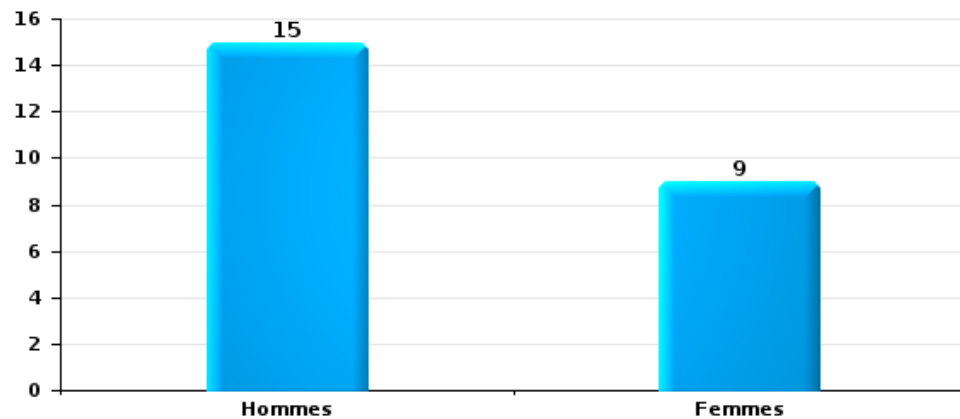
Drogues

Nombre de suspects-fait selon le sexe



Fraude

Nombre de suspects-fait selon le sexe





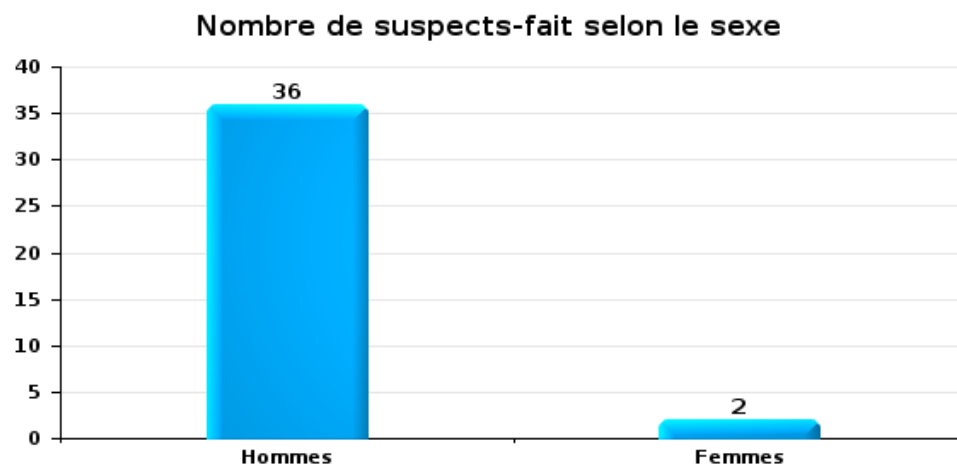
2.2. Nombre de suspects-fait selon le sexe des suspects identifiés (TOP 5 des figures criminelles)

Lorsqu'un même suspect a commis plusieurs faits durant la période considérée, il est aussi comptabilisé plusieurs fois (voir également la note méthodologique)

Lille

2023

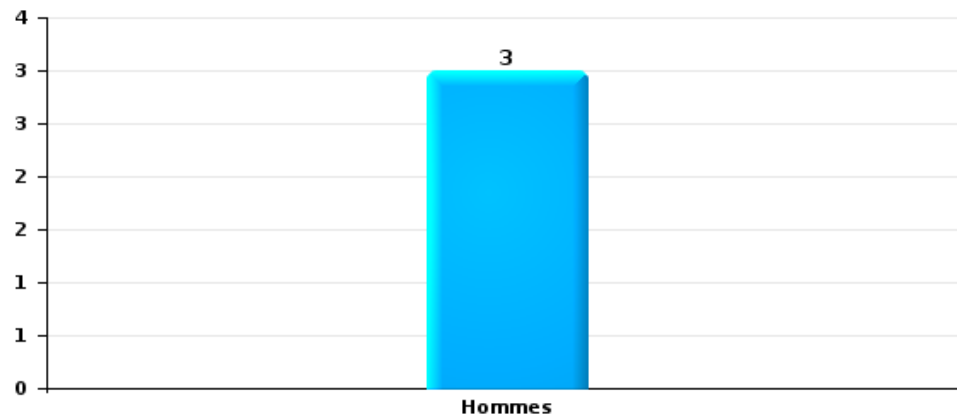
Cambrilage dans bâtiment (total)





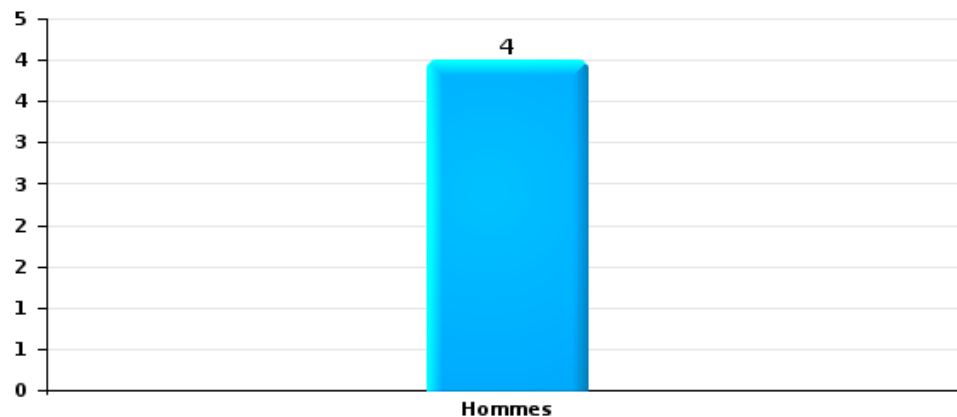
Vol dans ou sur un véhicule

Nombre de suspects-fait selon le sexe



Dégradation de voiture

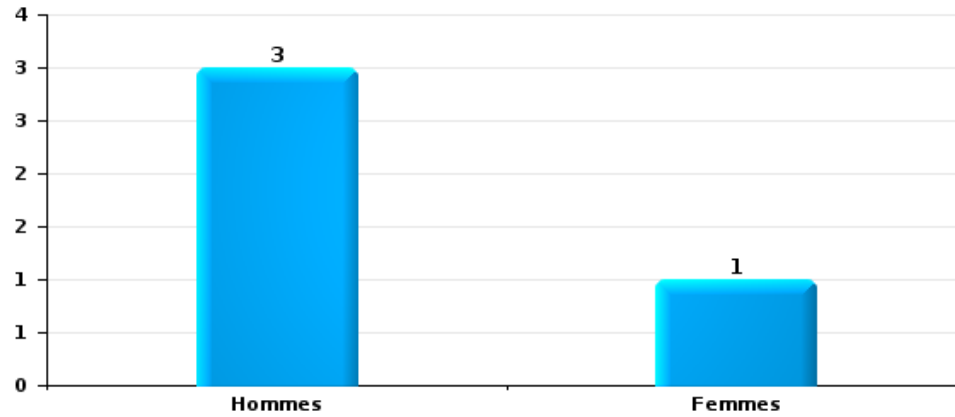
Nombre de suspects-fait selon le sexe





Vol de vélo

Nombre de suspects-fait selon le sexe





2.3. Nombre de suspects-fait selon l'âge des suspects identifiés (TOP 5 des catégories principales)

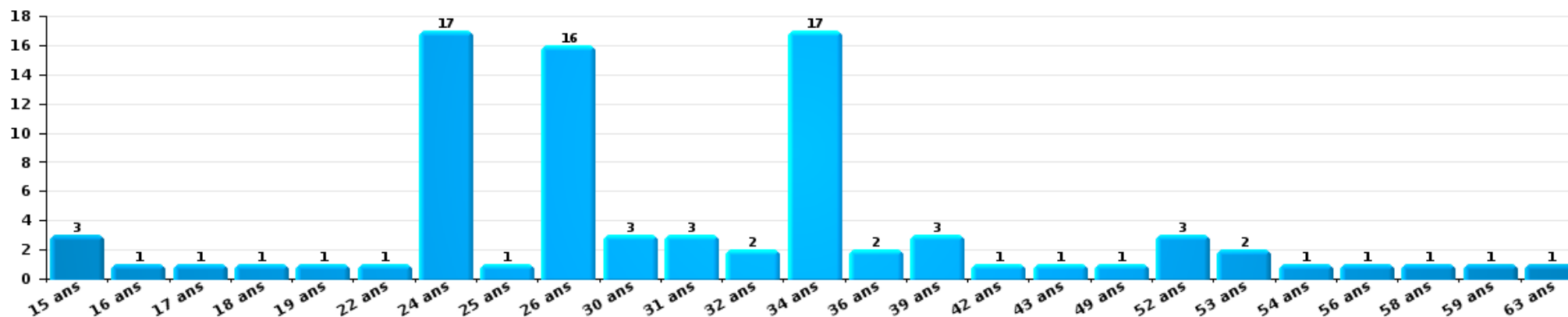
1) Lorsqu'un même suspect a commis plusieurs faits durant la période considérée, il est aussi comptabilisé plusieurs fois, qu'il ait le même âge ou non – 2) Les suspects au-dessous de 14 ans et à partir de 90 ans ne sont pas repris dans le tableau (voir également la note méthodologique)

Lille

2023

Vol et extorsion

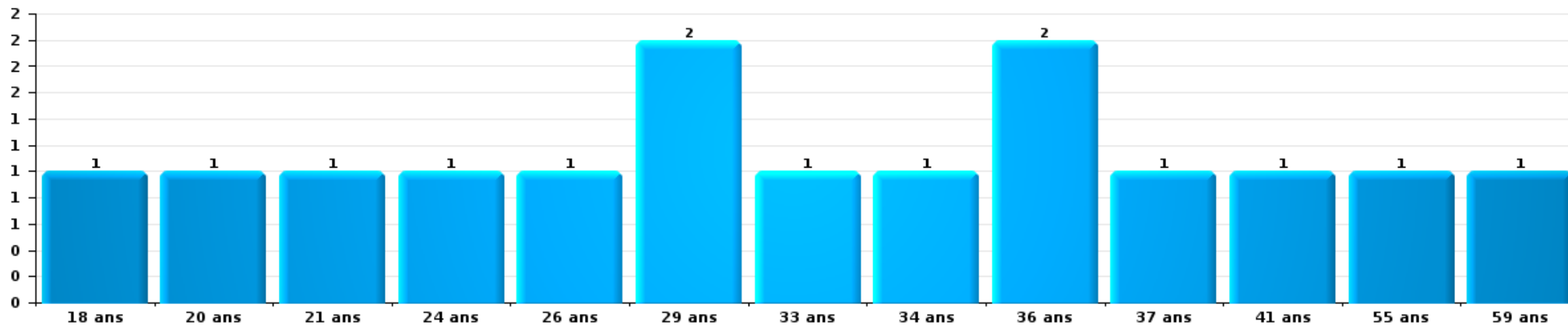
Nombre de suspects-fait par âge (chronologique)





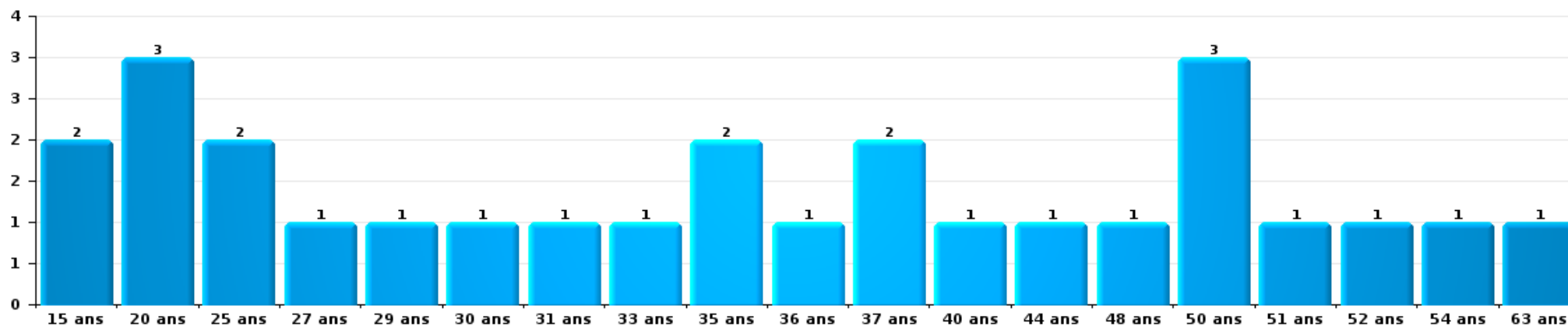
Dégradation de la propriété

Nombre de suspects-fait par âge (chronologique)



Infr. contre l'intégrité physique

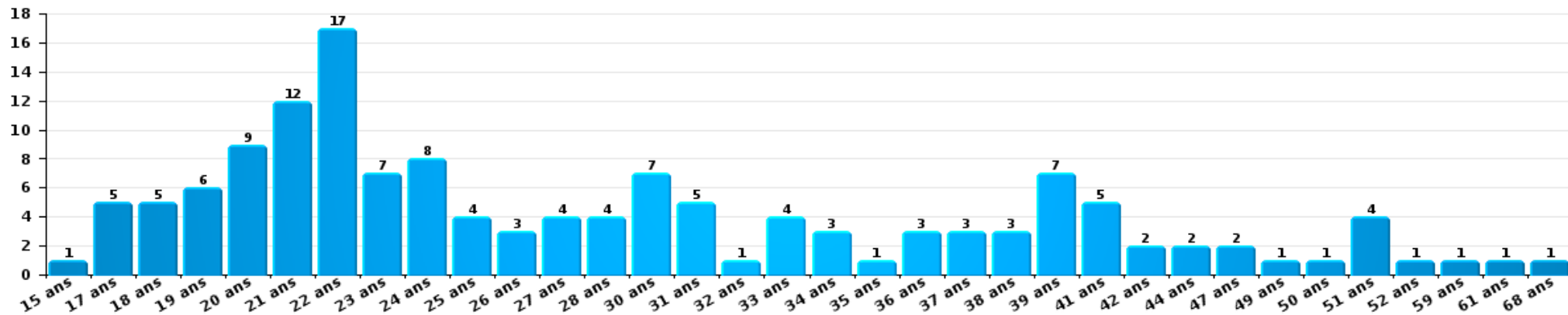
Nombre de suspects-fait par âge (chronologique)





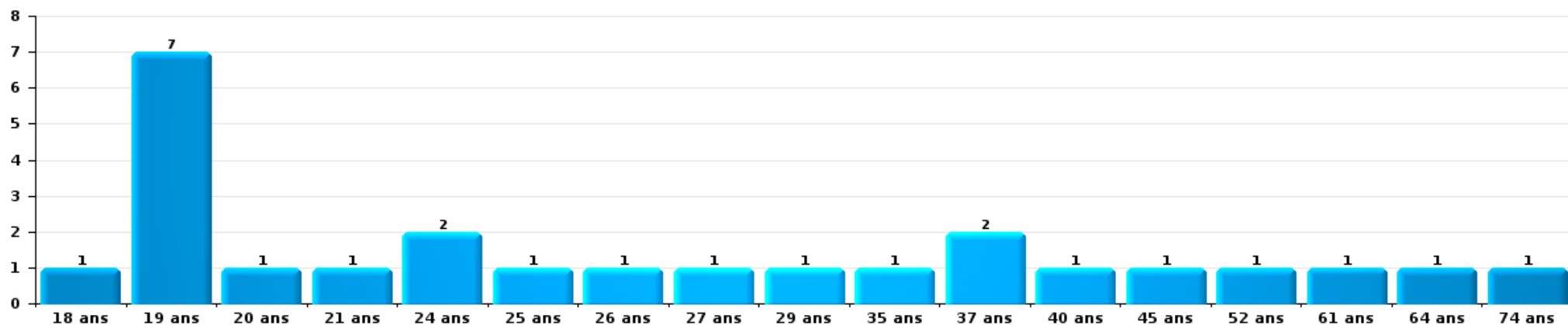
Drogues

Nombre de suspects-fait par âge (chronologique)



Fraude

Nombre de suspects-fait par âge (chronologique)





2.4. Nombre de suspects-fait selon l'âge des suspects identifiés (TOP 5 des figures criminelles)

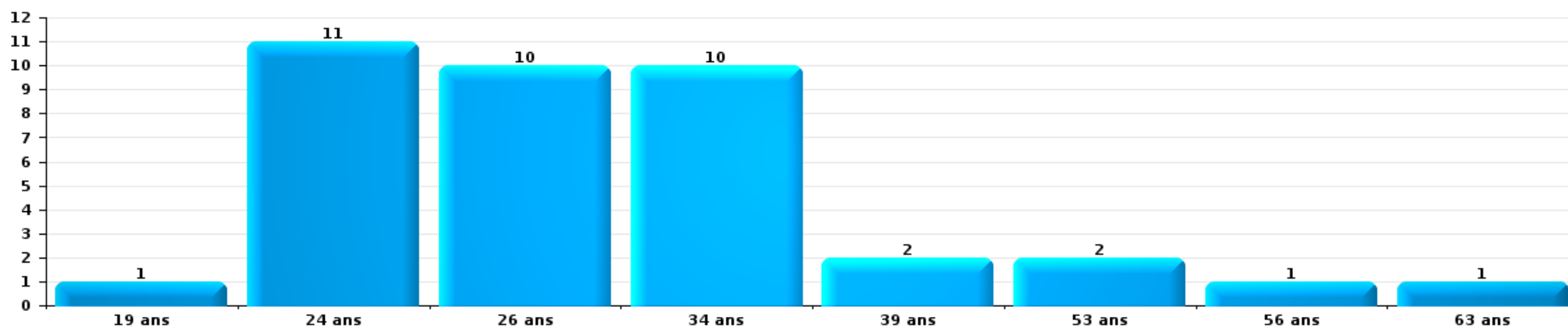
1) Lorsqu'un même suspect a commis plusieurs faits durant la période considérée, il est aussi comptabilisé plusieurs fois, qu'il ait le même âge ou non – 2) Les suspects au-dessous de 14 ans et à partir de 90 ans ne sont pas repris dans le tableau (voir également la note méthodologique)

Lille

2023

Cambrilage dans bâtiment (total)

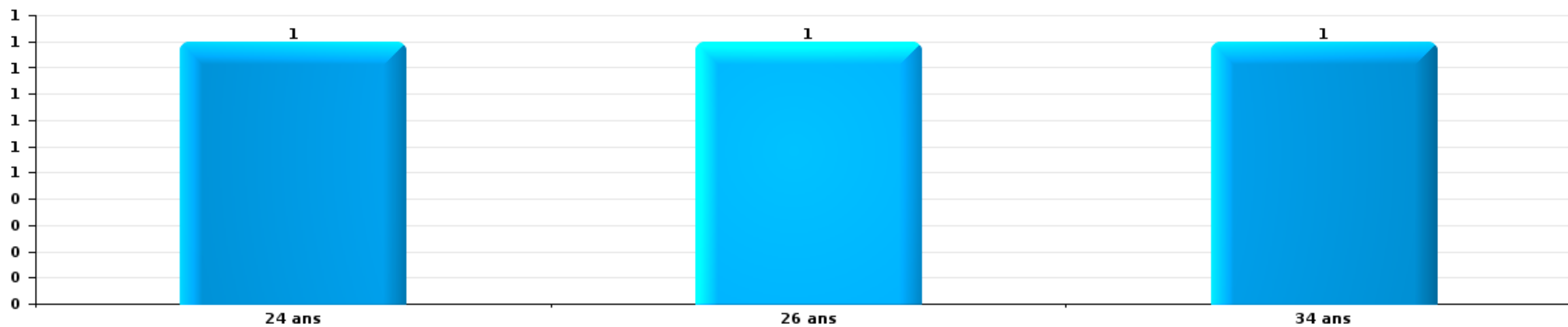
Nombre de suspects-fait par âge (chronologique)





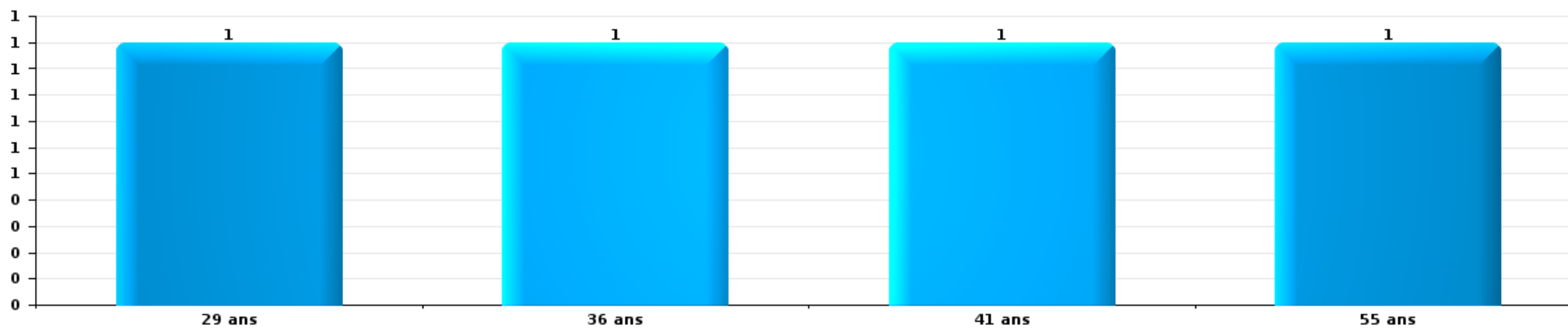
Vol dans ou sur un véhicule

Nombre de suspects-fait par âge (chronologique)



Dégradation de voiture

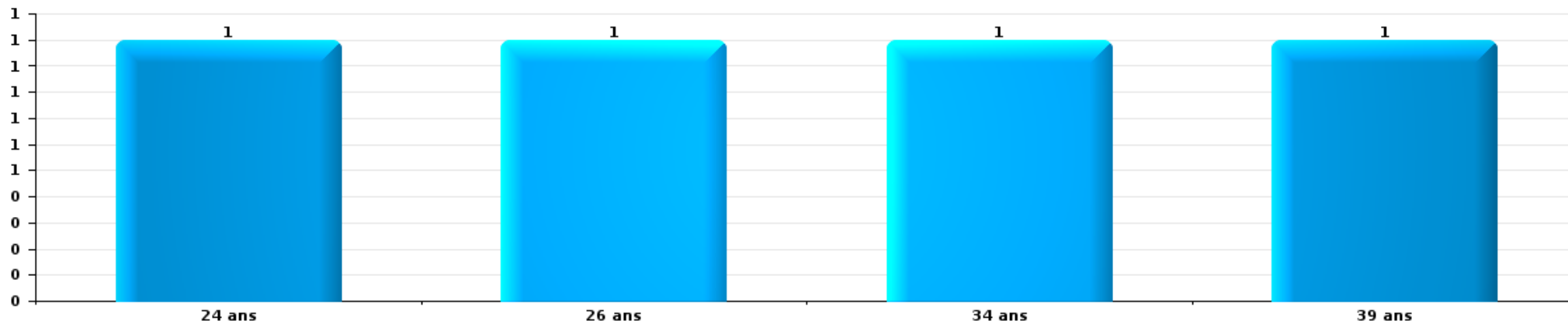
Nombre de suspects-fait par âge (chronologique)





Vol de vélo

Nombre de suspects-fait par âge (chronologique)



STATISTIQUES POLICIERES DE CRIMINALITE

LIEU DE PERPETRATION: COMMUNE

Lille

***ANNEXE I: DETAIL PAR CATEGORIE DE DELIT
CODE PENAL***

Infraction Code pénal

Infr. contre l'intégrité physique

			2000	2013	2014	2015	2016	2017	2018	2019	2020	2021	2022	2023
Assassinat	Empoisonnement (assassinat)	Tent.										1		
	Autres	Acc.						1					1	
		Tent.	1											1
		Sous-total	1					1				1	2	
Meurtre	Parricide (meurtre)	Tent.												1
	Non spécifié	Acc.												
		Tent.		2										
	Autres	Tent.		1										
		Tent.		2		1				3		1	5	
	Sous-total			5		1				3		1	5	1
Torture et maltraitance	Torture	Acc.									1			
		Sous-total									1			
Coups et/ou blessures vol. en sphère familiale	Entre partenaires ou ex-partenaires	Acc.	4	9	10	14	10	13	9	18	15	17	19	17
	Lors d'un différend familial en général	Acc.	4											
	Par les parents envers un mineur	Acc.		1		1	1	1	1	1		3	1	2
	Envers les parents	Acc.		1	1	1	2	3	1	1	4		2	5
	Envers d'autres ascendants directs ou collatéraux	Acc.	1	1	2		2	2	1	1			3	
	Sous-total	9	12	13	16	15	19	12	21	19	20	25	24	
Coups et/ou blessures vol. hors sphère familiale	Bagarres (=coups réciproques)	Acc.	5	4	4	2	4	2	8	4	3	4	6	4
	Coups envers fonctionnaire de police	Acc.											1	1
		Tent.		1										
	Envers un mineur par une pers. ayant autorité	Acc.	1	2			2	3	1	2		2		1
	Envers un mineur qualité de l'auteur inconnue	Acc.	1	5			1			2	1	1		5
	Coups envers profession médicale	Acc.												1
	Non spécifié	Acc.	12	18	26	21	12	20	16	15	17	15	17	28
Tent.				1										
	Sous-total	19	30	31	23	19	25	25	23	23	21	23	24	40
Abstention coupable		Acc.			1				2				2	1
		Sous-total			1				2				2	1
Autres infr. volontaires. c/ l'intégrité phys.	Administration substances nuisibles	Acc.	1				1							
	Entrave méchante à la circulation	Acc.		3	4	1	3		2	1		3	2	2
	Voies de faits et violences légères	Acc.	3	2	6		2	2	1	5		3	4	3
		Sous-total	4	5	10	1	6	2	3	6		6	6	5
Infr. involontaires contre l'intégrité physique	Coups et/ou blessures involontaires	Acc.	3		1						2		1	
		Acc.		6	2	1		2			1	1	3	1
		Acc.		1										
		Sous-total	3	7	3	1		2			3	1	4	1
	Total	36	54	63	41	41	49	42	53	44	52	68	72	

Infr. contre la liberté individuelle

		2000	2013	2014	2015	2016	2017	2018	2019	2020	2021	2022	2023
Prise d'otages	Acc.									1			
	Sous-total									1			
Enlèvement de mineur ou personne vulnérable	Autre enlèvement	Tent.	2										
	Sous-total		2										
Détention par un particulier	Acc.		1	1					2			1	1
	Sous-total		1	1					2			1	1
	Total		3	1					2	1		1	1

Infr. contre les mœurs

			2000	2013	2014	2015	2016	2017	2018	2019	2020	2021	2022	2023
Viol n'ayant pas causé la mort	Victime < 10a	Acc.			1	1								
	Victime 10a - 14a	Acc.	1					1					1	
	Victime 14a - 16a	Acc.		2		1		1	1					
	Victime 16a - 18a	Acc.			1					1				
	Victime majeure	Acc.		1	1	2	2	1		4	1	1	2	
		Tent.			1									
	Victime âge inconnu	Acc.		2										
	Sous-total		1	5	4	4	2	3	1	5	1	1	3	
Viol avec conséquence inconnue		Acc.	1	1				1						
		Sous-total	1	1				1						
Viol n'ayant pas causé la mort (nvCPS)	Victime < 16a	Acc.												2
	Victime majeure	Acc.											2	6
		Sous-total											2	8
Attentat à la pudeur avec violence / menace	Victime < 16a	Acc.	1	1					1			1		
	Victime 16a - 18a	Acc.							1				1	
		Acc.			1			1	1	1	1	1		
	Victime majeure	Tent.							1					
		Sous-total	1	1	1	1	1	4	1	1	1	2	1	
Attentat à la pudeur sans violence / menace	Victime < 16a	Acc.		3	2	1	2	1	1	1	3	3		
		Tent.				1						1		
	Victime 16a - 18a	Acc.						1	1					
	Victime âge inconnu	Acc.									1			
		Sous-total		3	2	2	2	2	2	1	4	4		
Atteinte intégrité sexuelle sans mort (nvCPS)	Victime < 16a	Acc.												2
	Victime majeure	Acc.											3	2
		Sous-total											3	4
Pornographie infantile	Détention	Acc.		1	1	1		1					2	
	Distribution	Acc.				1			2	2	2	3		
	Accès pornographie infantile via technologie	Acc.										1		
		Sous-total		1	1	2		1	2	2	2	6		
Incitation à la débauche	Victime mineure	Acc.		1								1		
		Tent.	1											
		Sous-total	1	1								1		
Exploitation de la débauche d'autrui	Victime mineure	Acc.			1									
	Victime majeure	Acc.										1		
		Sous-total		1								1		
Outrage public aux bonnes mœurs	Actions (exhibitionnisme, etc.)	Acc.	4	4	4	1	2				1	2	1	
	Ecrits, images, objets	Acc.		2	1			2	1	1	2			
	Obscénités en public	Acc.				1								
	Exhibitionnisme (nvCPS)	Acc.												1
		Sous-total	4	6	5	2	2	2	2	1	1	3	2	1

Infr. contre les mœurs

			2000	2013	2014	2015	2016	2017	2018	2019	2020	2021	2022	2023
Voyeurisme	Observation/enregistrement de nudité ou intimité	Acc.									1			
	Diffusion enregistrement nudité ou intimité	Acc.									1			
		Sous-total									2			
Voyeurisme via moyen technique ou autre (nvCPS)	Victime majeure	Acc.												2
		Sous-total												2
Diffusion de contenu à caractère sexuel (nvCPS)	Victime < 16a	Acc.												1
		Sous-total												1
Diffusion contenu sex. but méchant/lucrat. (nvCPS)	Victime majeure	Acc.											2	
		Sous-total											2	
Grooming (contact par ICT avec mineur < 16 ans)		Acc.				1								1
		Sous-total				1								1
Images d'abus sexuels de mineurs (nvCPS)	Production/diffusion images abus sexuels (nvCPS)	Acc.												1
		Sous-total												1
		Total	8	18	13	12	6	10	10	10	13	17	14	16

Infr. contre autres valeurs morales et sentiments

			2000	2013	2014	2015	2016	2017	2018	2019	2020	2021	2022	2023
Harcèlement	Harcèlement par téléphone (OLD)	Acc.	4											
		Acc.		10	21	12	21	24	16	27	18	31	27	25
	Sous-total	4	10	21	12	21	24	16	27	18	31	27	25	
Violation de sépulture		Acc.			1	1								
		Sous-total			1	1								
Violation du secret professionnel		Acc.					1			1				
		Sous-total					1			1				
Atteinte à l'honneur	Calomnie et diffamation	Acc.	2	4	1	3	3	5	5	3	7	6	3	13
	Déclaration calomnieuse	Acc.	1		1									
	Imputation calomnieuse	Acc.	2	1		2	1		2	1	1			1
	Divulgence méchante	Acc.								1			1	
	Injures (Délit)	Acc.	1	1	1	2	3	1			1			1
		Sous-total	6	6	3	7	7	6	7	5	9	6	4	15
Vie privée	Intrusion de nuit	Acc.			1									
	Violation de domicile par un particulier	Acc.	2		1		1	2	2	3	3	3	2	4
	Violation du secret des lettres	Acc.		1					1			1	1	
		Sous-total	2	1	2		1	2	3	3	3	4	3	4
Tapage nocturne		Acc.				1		1		1				1
		Sous-total				1		1		1				1
Violation de communication par particulier		Acc.									1			
		Sous-total									1			
Abus faiblesses de personnes		Acc.		1				1						
		Sous-total		1				1						
Cyberlokkig (leurre de mineur par ICT)		Acc.										1		
		Sous-total										1		
		Total	12	18	27	21	30	34	26	37	31	42	35	44

Infr. relative au statut juridique de l'enfant

			2000	2013	2014	2015	2016	2017	2018	2019	2020	2021	2022	2023
Non-représentation d'enfants	Par les parents	Acc.							1					
		Sous-total							1					
		Total							1					

Vol et extorsion

				2000	2013	2014	2015	2016	2017	2018	2019	2020	2021	2022	2023
Vol avec circ. aggr.	Avec violence	Acc.	4	5	4		1	1	1	3		1	2	3	
		Tent.	1	1		1				2					
	Sans violence	Acc.	86	165	134	104	95	69	97	86	57	59	90	55	
		Tent.	39	67	51	40	27	22	40	41	21	13	19	24	
Sous-total			130	238	189	144	124	92	138	130	80	73	111	82	
Vol sans circ. aggr.	Avec violence	Acc.	1		3		1	1		2					
		Tent.		3				1					1		
	Sans violence, Vol à la tire	Acc.	1	9	9	16	4	4	3	3	2	2	7	1	
		Acc.		1											
	Sans violence, Vol d'usage	Acc.		5	5	4	4		4	5	2	5	1	5	
		Inc.	1												
	Sans violence	Acc.	160	165	175	147	137	120	120	139	92	77	77	83	
Tent.		3	3	1	3	6	1	2	7	7	1	2	1		
Sous-total			166	186	193	170	152	127	129	156	103	85	88	90	
Vol non spécifié		Acc.	153		1		1		1						
		Tent.	54												
	Sous-total			207		1		1		1					
Extorsion		Acc.		1			2	1	1				2	3	4
		Tent.			1	1	1				2				3
	Sous-total				1	1	1	3	1	1		2	2	3	7
Total			503	425	384	315	280	220	269	286	185	160	202	179	

Fraude

		2000	2013	2014	2015	2016	2017	2018	2019	2020	2021	2022	2023	
Blanchiment d'argent	Acc.					1	1	2	11	10	5	4	8	
	Tent.									1	1			
	Sous-total					1	1	2	11	11	6	4	8	
Recel	Recel simple	Acc.	2		1		2			2				
	Sous-total		2		1		2			2				
Grivèlerie	Carburant / lubrifiant	Acc.	12				2	1	1	1		1	1	
	Boissons et aliments	Acc.							1				2	
	Voiture de location	Acc.				3			2				1	
	Non spécifié	Acc.	4											
	Sous-total		16			3	2	1	4	1		1	4	
Détournement et destruction frauduleuse	Cel frauduleux	Acc.	1			2	3		2	4	3	1	3	
	D'argent, de papiers, etc.	Acc.			1								1	
	D'objets saisis	Acc.						1	1			1		
	Non spécifié	Acc.					2	1	2	2	1		1	
Sous-total		1		2	2	5	2	5	6	4	2	5		
Escroquerie	Fraude par internet	Acc.		10	11	24	20	18	18	19	32	30	50	27
		Tent.		2	1	1	6	3	5	3	4	4	5	1
	Escroquerie sans internet	Acc.		6	6	15	9	9	7	13	6	9	6	9
		Tent.		4		1	2	2	2	3	1		1	
	Non spécifié	Acc.	6											
		Tent.	1											
Sous-total		7	22	18	41	37	32	32	38	43	43	62	37	
Tromperie	Marchandises vendues / travail fourni	Acc.										1	1	
	Sous-total											1	1	
Abus de confiance et infr. apparentées	Abus de confiance	Acc.	19	8	5	6	11	7	13	6	4	6	5	4
	Abus des faiblesses	Acc.						3	2					
	Sous-total		19	8	5	6	11	7	16	8	4	6	5	4
Abus de biens sociaux	Par des sociétés	Acc.								1		1		
	Non spécifié	Acc.										1		
	Autres	Acc.					1							
	Sous-total						1		1			2		
Infr. liées à l'insolvabilité	Par le débiteur	Acc.			1	2								
	Non spécifié	Acc.		1	1	1			1			1	1	
	Sous-total			1	2	3			1			1	1	
Chèques sans provision		Acc.	1											
	Sous-total		1											
		Total	46	40	32	53	54	49	54	67	68	59	78	60

Dégradation de la propriété

			2000	2013	2014	2015	2016	2017	2018	2019	2020	2021	2022	2023
Incendie volontaire	Dans lieu habité (de jour)	Acc.				1								
		Tent.		1										
	Dans lieu habité (de nuit)	Acc.	1	1		1	1							
	Dans lieu habité (moment indéterminé)	Acc.				1								
	Dans un autre lieu (de jour)	Acc.		2			1	1		1	1			1
	Dans un autre lieu (de nuit)	Acc.	2	1		2			1			1		
	Dans un autre lieu (moment indéterminé)	Acc.				2	1				1			
	Non spécifié	Acc.	1											
	Sous-total		4	5		4	6	1	1	1	2	1		1
Destruction par explosion volontaire	Dans un autre lieu (de nuit)	Acc.												1
	Sous-total													1
Incendie involontaire		Acc.	10	7	3	4	4	3	5	4	2	3	7	2
	Sous-total		10	7	3	4	4	3	5	4	2	3	7	2
Destruction, dénaturation, dégradation	Avec circ. aggr.	Acc.	5	1	1		1			1		1	1	
		Tent.												1
	Destruction de biens agricoles	Acc.				2		1		1				
	Non spécifié	Acc.	24										1	
	Sous-total		29	1	1	2	1	1		2		1	2	1
Vandalisme	Sur véhicules	Acc.	28	23	36	24	19	28	23	28	20	22	29	19
		Tent.	1											
	Sur autres biens mobiliers	Acc.	31	10	9	4	8	7	10	7	9	5	9	9
		Tent.	1											
	Graffitis	Acc.		3		2		1		3	1	1		2
	Autres détériorations sur biens immobiliers	Acc.	19	23	24	17	20	23	31	34	19	24	26	24
		Tent.				1								
Dégradation de clôture	Acc.	1	2	1	4	1	1	1	2	4	1	2	4	
	Sous-total		81	61	70	52	48	60	65	74	53	53	66	58
	Total		124	74	74	62	59	65	71	81	57	58	75	63

Infr. contre la sécurité publique

		2000	2013	2014	2015	2016	2017	2018	2019	2020	2021	2022	2023	
Organisation criminelle	Acc.			1						1	1	1		
	Sous-total			1						1	1	1		
Association de malfaiteurs	Acc.		10	1	2	2	5	6	7	5		7	6	
	Sous-total		10	1	2	2	5	6	7	5		7	6	
Evasion de prisonniers	Non-respect surveillance électronique	Acc.				3	2	2	3		1		4	
	Non spécifié	Acc.												
	Sous-total	1				3	2	2	3		1		4	
Menaces	Menace d'attentat	Acc.								1	2			
	Verbales	Acc.	23	7	9	9	10	9	11	10	8	12	9	13
	Ecrites	Acc.		3	6	5	2	3	5	8	6	9	4	5
		Tent.				1								
	Par gestes, emblèmes	Acc.	3	5		2	4	2	2	3	4	7	4	8
	Alerte à la bombe	Acc.								1				
	Non spécifié	Acc.			1									
	Sous-total	26	15	16	17	16	14	18	22	19	30	17	26	
	Total	27	25	18	19	21	21	26	32	25	32	25	36	

Infr. contre l'autorité publique

		2000	2013	2014	2015	2016	2017	2018	2019	2020	2021	2022	2023
Violence c/ personnes investies autorité publique	Acc.								1				
	Sous-total								1				
Rébellion	Rébellion armée	Acc.				1				1	1		2
	Rébellion non armée	Acc.	4	3	2	4	2	4	2	1	3	2	6
	Non spécifié	Acc.		1								1	
	Sous-total		4	4	2	5	2	4	2	2	4	3	8
Outrages	Acc.	2	2	4	1	1		2	2	1		1	2
	Sous-total	2	2	4	1	1		2	2	1		1	2
Autres infractions	Bris de scellés	Acc.	1		1								
		Tent.											
	Sous-total	1	1		1								
	Total	3	7	8	4	6	2	6	5	3	4	4	10

Infr. contre la foi publique

			2000	2013	2014	2015	2016	2017	2018	2019	2020	2021	2022	2023
Faux en écritures	Faux en écritures	Acc.	4	3	4	4	4	2	7	4	7	9	3	8
	Usage de faux en écrit. et écrit. falsifiées	Acc.	1	1		1	5	4			3		1	1
		Sous-total	5	4	4	5	9	6	7	4	10	9	4	9
Usurpation	De fonctions	Acc.		1	1		1	1		1			1	
	De titres	Acc.												1
	De costumes, de décorations, etc.	Acc.								1				
	De nom	Acc.		2	5		1	1		2	1	3	1	2
	Non spécifié	Acc.											1	
	Sous-total		3	6		2	2		4	1	3	3	3	
Contrefaçon / falsification	Contrefaçon	Acc.						1						
	Falsification	Acc.	1		1			1			1		1	
		Sous-total	1		1			2			1		1	
Fausses monnaies	Emission	Acc.	1	2		1	1		2	3			2	
	Non spécifié	Acc.	1											
		Tent.	1											
		Autres	Acc.						1	1				
	Sous-total	3	2		1	1		3	4				2	
	Total	9	9	11	6	12	10	10	12	12	12	12	10	12



Lille

Infraction Code pénal

Infr. contre la famille

	2000	2013	2014	2015	2016	2017	2018	2019	2020	2021	2022	2023
Abandon de famille Acc.			2				1					
Sous-total			2				1					
Refus du droit aux relations personnelles Acc.	35	14	7	8	5	12	9	3	20	3	9	15
Sous-total	35	14	7	8	5	12	9	3	20	3	9	15
Non-acquittement pension alimentaire Acc.	1	1	1	1			2	1				
Sous-total	1	1	1	1			2	1				
Total	36	15	10	9	6	12	12	4	20	3	9	15

Criminalité informatique

	2000	2013	2014	2015	2016	2017	2018	2019	2020	2021	2022	2023
Hacking Acc.		2	4		1	1	1	4	6	3	2	3
Sous-total		2	4		1	1	1	4	6	3	2	3
Faux en informatique Acc.						1			3	2	1	2
Sous-total						1			3	2	1	2
Fraude informatique Acc.		4	6	5	5	4	16	29	48	51	42	54
Tent.							1		2	4	3	4
Sous-total		4	6	5	5	4	17	29	50	55	45	58
Sabotage Acc.				1								
Sous-total				1								
Total		6	10	6	6	6	18	33	59	60	48	63



Exercice illégal de l'autorité publique

		2000	2013	2014	2015	2016	2017	2018	2019	2020	2021	2022	2023
Usurpation de pouvoir	Acc.	1											
	Sous-total	1											
Abus de l'autorité	Acc.									1			
	Sous-total									1			
	Total	1								1			

Marchand de sommeil

		2000	2013	2014	2015	2016	2017	2018	2019	2020	2021	2022	2023
Sans circ. aggr.	Acc.										1		
	Sous-total										1		
	Total										1		

Traite des êtres humains

		2000	2013	2014	2015	2016	2017	2018	2019	2020	2021	2022	2023
Exploitation économique	Acc.		1									2	
	Sous-total		1									2	
Crimes et délits forcés	Acc.			1									
	Sous-total			1									
Production ou diffusion de pornographie enfantine	Acc.		1										
	Sous-total		1										
	Total		2	1								2	



Contravention Code pénal

	2000	2013	2014	2015	2016	2017	2018	2019	2020	2021	2022	2023
Injures (Contravention)	Acc.											
	Sous-total											
Destruction d'animaux (Contravention)	Acc.											
	Sous-total											
Autres contraventions CP	Acc.											
	Sous-total											
	Total											

STATISTIQUES POLICIERES DE CRIMINALITE

LIEU DE PERPETRATION: COMMUNE

Lille

***ANNEXE II: DETAIL PAR CATEGORIE DE DELIT
LOIS SPECIALES***



Lille

Infraction Lois spéciales

Drogues

			2000	2013	2014	2015	2016	2017	2018	2019	2020	2021	2022	2023	
Détention		Acc.	18	230	72	53	97	136	123	140	33	108	134	120	
		Tent.	1												
		Sous-total	19	230	72	53	97	136	123	140	33	108	134	120	
Usage	Usage en groupe	Acc.	6												
	Usage individuel	Acc.	3												
	Faciliter l'usage	Acc.				1	2		1						
	Sous-total		9			1	2		1						
Importation et exportation		Acc.	4			3		1	3				1	1	
		Sous-total	4			3		1	3				1	1	
Fabrication		Acc.		13	6	4	4	2	6	3	5	1	1	6	
		Sous-total		13	6	4	4	2	6	3	5	1	1	6	
Commerce		Acc.	2	8	18	16	11	5	11	10	9	3	3	19	
		Sous-total	2	8	18	16	11	5	11	10	9	3	3	19	
Autres		Acc.		3	1	2	1	1		2	1				
		Sous-total		3	1	2	1	1		2	1				
Total			34	254	97	79	115	145	144	155	48	112	139	146	



Législation sur les étrangers

			2000	2013	2014	2015	2016	2017	2018	2019	2020	2021	2022	2023
Transmigration illégale	Mariages simulés/blancs sans récompense/contrainte	Acc.		3	4	2		2	2	5	1	2	1	2
	Cohab. légale de complais. sans récompense/contr.	Acc.				1	3	1		1			2	2
	Accès au territoire	Acc.	5		3			12	32	17	2	11		
	Séjour	Acc.	3	8	12	7	10	10	49	24	5	5	5	5
	Inscription au registre des étrangers	Acc.											1	
	Reconnaissance fraudul. sans récompense/contrainte	Acc.								1			1	1
		Sous-total	8	11	19	10	13	25	83	48	8	18	10	10
Trafic d'êtres humains		Acc.						1	3	9	1	1		
		Sous-total						1	3	9	1	1		
Aide au séjour illégal		Acc.								1				
		Sous-total								1				
Autres		Acc.			4			1					2	
		Sous-total			4			1					2	
		Total	8	11	23	10	13	27	86	58	9	21	10	10



Environnement

			2000	2013	2014	2015	2016	2017	2018	2019	2020	2021	2022	2023	
Déchets	Déchets par professionnel	Acc.		1	2	3	4	6	3	3	5	3	9	1	
	Déchets par particulier	Acc.		12	8	5	4	10	14	9	17	14	9	7	
	Déchets par personne indéterminée	Acc.	10			1			1						
	Déchets: permis/autorisation	Acc.						1			1	2	3		
	Sous-total		10	13	10	9	8	17	18	12	23	19	21	8	
Feux d'artifice		Acc.				1		1							
	Sous-total					1		1							
Autres que déchets	Urbanisme	Acc.	15	15	16	12	13	33	23	27	23	22	14	40	
	Permis d'environnement	Acc.			4	1		5	6	3	2	2		1	
	Bruit	Acc.	1		4	3									
	Pollution de l'eau	Acc.				1		1			2	4	1	1	
	Pollution de l'air	Acc.					1								
	Pollution du sol	Acc.		1			1	1			1	2		1	
	Autres nuisances en matière d'environnement	Acc.			1			2				4	2	1	1
	Sous-total		16	16	25	16	15	42	30	30	32	32	16	44	
Biodiversité / Faune et flore	Commerce et détention: législation CITES	Acc.							1		1				
	Bien-être animal	Acc.	5		2	1	2	2	2	5	4	7	6	5	
		Tent.								1					
	Protection de la nature	Acc.	1		1		1	3			3		1		
	Permis / autorisation animaux	Acc.										1		1	
	Destruction d'animaux	Acc.			1	1	1							1	
	Tent.			2								1			
	Sous-total		6	6	2	4	5	4	4	5	8	9	7	7	
Non spécifié		Acc.	1												
	Sous-total		1												
	Total		33	29	41	28	27	65	52	47	63	60	44	59	



Armes et explosifs

			2000	2013	2014	2015	2016	2017	2018	2019	2020	2021	2022	2023
Détention illégale	Arme à feu	Acc.	1	4	3	3	6	1	4	2	1	2		1
	Arme blanche ou non à feu	Acc.		4	3	2	4	6		5		1	1	2
	Munition	Acc.					2	1	1	3				
	Non spécifié	Acc.	9	2				1						
		Sous-total	10	10	6	5	12	9	5	10	1	3	1	3
Port / transport illégal	Arme à feu	Acc.				1		1			1	1	3	
	Arme blanche ou non à feu	Acc.		16	1	7	3	5	5	6	2	4	8	2
	Munition	Acc.											1	
	Non spécifié	Acc.	2										1	
		Sous-total	2	16	1	8	3	6	5	6	3	5	13	2
Commerce illégal	Non spécifié	Acc.	1	1										
		Sous-total	1	1										
Fabrication / réparation illégale	Arme blanche ou non à feu	Acc.			1									
		Sous-total			1									
Explosifs		Acc.	3											
		Sous-total	3											
Enseignement collectif		Acc.						1						
		Sous-total						1						
Autre	Documents	Acc.									1			
	Défaut signalement vol ou perte	Acc.								1				
	Non spécifié	Acc.	2											
		Sous-total	2								1	1		
		Total	18	27	8	13	15	16	10	17	5	8	14	5



Protection de la personne

			2000	2013	2014	2015	2016	2017	2018	2019	2020	2021	2022	2023
Discrimination	Racisme et xénophobie	Acc.										1	1	1
	Fondée sur son orientation sexuelle (homophobie)	Acc.				1					1			
		Sous-total				1					1	1	1	1
Protection de la vie privée		Acc.	2		2	2	1			1	1		1	
		Sous-total	2		2	2	1			1	1		1	
Caméras de surveillance		Acc.												1
		Sous-total												1
Droit à l'image		Acc.						1				2		1
		Sous-total						1				2		1
Interdiction temporaire de résidence		Acc.												1
		Sous-total												1
			Total	2	2	3	1	1		1	2	3	2	4



Lille

Infraction Lois spéciales

Hormones et dopage

		2000	2013	2014	2015	2016	2017	2018	2019	2020	2021	2022	2023
Détention	Acc.								2	1			
	Sous-total:								2	1			
Usage	Acc.	2			1								
	Sous-total:	2			1								
	Total:	2			1				2	1			

Sécurité privée

		2000	2013	2014	2015	2016	2017	2018	2019	2020	2021	2022	2023
Entreprises de gardiennage / de sécurité	Acc.	1											
	Sous-total:	1											
	Total:	1											

Protection de la jeunesse

		2000	2013	2014	2015	2016	2017	2018	2019	2020	2021	2022	2023
Législation sur l'obligation scolaire	Acc.								1		1		
	Sous-total:								1		1		
Législation sur la protection de la jeunesse	Acc.	1	22	11	17	12	7	20	19	18	18	18	33
	Sous-total:	1	22	11	17	12	7	20	19	18	18	18	33
Non spécifié	Acc.									1			
	Sous-total:									1			
	Total:	1	22	11	17	12	7	20	20	19	19	18	33



Code pénal social

		2000	2013	2014	2015	2016	2017	2018	2019	2020	2021	2022	2023
Travail illégal	Acc.	1							1				
	Sous-total:	1							1				
Fraude sociale aux cotisations (travail au noir)	Acc.		1	1		1		2					
	Sous-total:		1	1		1		2					
Escroquerie en droit pénal social	Acc.			2				2					1
	Sous-total:			2				2					1
Autres	Acc.							4	1		2	2	
	Sous-total:							4	1		2	2	
	Total:	1	1	3		1		8	2		2	2	1

Ivresse et alcool

		2000	2013	2014	2015	2016	2017	2018	2019	2020	2021	2022	2023
Ivresse publique	Acc.	5	1			1	5	1	1		1		
	Sous-total:	5	1			1	5	1	1		1		
Servir de l'alcool à une personne ivre	Acc.			1									
	Sous-total:			1									
Autres	Acc.	3											
	Sous-total:	3											
	Total:	8	1	1		1	5	1	1		1		

Registre de population

		2000	2013	2014	2015	2016	2017	2018	2019	2020	2021	2022	2023
	Acc.	11	8	2	2	1			5	12	4	20	8
	Sous-total:	11	8	2	2	1			5	12	4	20	8
	Total:	11	8	2	2	1			5	12	4	20	8



Carte d'identité

		2000	2013	2014	2015	2016	2017	2018	2019	2020	2021	2022	2023
Refus de présentation	Acc.				1								
	Sous-total:				1								
Non spécifié	Acc.		1		1								
	Sous-total:		1		1								
Autres	Acc.						1						3
	Sous-total:						1						3
	Total:		1		2		1						3

Santé publique

		2000	2013	2014	2015	2016	2017	2018	2019	2020	2021	2022	2023
Législation médicaments	Acc.			1		1	2	1	1		2	2	2
	Sous-total:			1		1	2	1	1		2	2	2
Refus ou négligence respect mesures	Acc.									62	35		
	Sous-total:									62	35		
Autres	Acc.	1					1			12			
	Sous-total:	1					1			12			
	Total:	1		1		1	3	1	1	74	37	2	2

Travail

		2000	2013	2014	2015	2016	2017	2018	2019	2020	2021	2022	2023
Règlement général protection du travail	Acc.							1					
	Sous-total:							1					
Commerce ambulant	Acc.		1	1	2					1			
	Sous-total:		1	1	2					1			
Fraude sociale aux cotisations (travail au noir)	Acc.	1						1		1			
	Sous-total:	1						1		1			
Autres	Acc.		1										
	Sous-total:		1										
	Total:	1	2	1	2			2		2			



Protection des revenus publics

		2000	2013	2014	2015	2016	2017	2018	2019	2020	2021	2022	2023
Douane et accises	Acc.				1				1				
	Sous-total:				1				1				
Taxe de circulation / TMC	Acc.											1	
	Sous-total:											1	
Fraude fiscale - impôts sur le revenu	Acc.				2	1						1	
	Sous-total:				2	1						1	
Fraude autres revenus publics	Acc.	5											
	Sous-total:	5											
Non spécifié	Acc.			2	2	1	1						1
	Sous-total:			2	2	1	1						1
	Total:	5		3	4	2	1	1				2	1

Législation économique

		2000	2013	2014	2015	2016	2017	2018	2019	2020	2021	2022	2023
Contrefaçon de droits de propriété intellectuelle	Acc.				1								
	Sous-total:				1								
Autres	Acc.										1		
	Sous-total:										1		
	Total:				1						1		

Pratiques commerciales

		2000	2013	2014	2015	2016	2017	2018	2019	2020	2021	2022	2023
Autres	Acc.						1						
	Sous-total:						1						
	Total:						1						



Autres lois spéciales

		2000	2013	2014	2015	2016	2017	2018	2019	2020	2021	2022	2023
Loteries et jeux de hasard	Acc.	1											
	Sous-total:	1											
Dégradation involontaire câbles télécommunication	Acc.				4	2	1	4	2	5	3	2	2
	Sous-total:				4	2	1	4	2	5	3	2	2
Autres	Acc.		1										
	Sous-total:		1										
	Total:	1	1		4	2	1	4	2	5	3	2	2

STATISTIQUES POLICIERES DE CRIMINALITE

LIEU DE PERPETRATION: COMMUNE

Lille

***ANNEXE III: DETAIL
FIGURES CRIMINELLES / PHENOMENES***



Lille

FC Vol moyen de transport

		2000	2013	2014	2015	2016	2017	2018	2019	2020	2021	2022	2023
Vol de voiture	Acc.	38	7	7	6	11	2	2	4			2	2
	Tent.	4	1	1		1	1	2	1	1			
	Total	42	8	8	6	12	3	4	5	1		2	2
Vol de moto	Acc.			1	2		1		1			1	2
	Total			1	2		1		1			1	2
Carjacking	Acc.	1				1							
	Tent.						1						
	Total	1				1	1						
Vol dans les garages	Acc.	3		3	2	3							
	Total	3		3	2	3							
Vol de vélomoteur	Acc.	14	1	1	2	4		1	2	3	1	1	2
	Tent.	2											
	Total	16	1	1	2	4		1	2	3	1	1	2
Vol de vélo	Acc.	39	67	62	55	45	29	41	50	26	12	29	24
	Inc.	1											
	Tent.									2			
	Total	40	67	62	55	45	29	41	50	28	12	29	24



FC Cambriolage

		2000	2013	2014	2015	2016	2017	2018	2019	2020	2021	2022	2023
Cambriolage dans habitation	Acc.	107	59	48	38	40	26	51	36	16	23	46	36
	Tent.	68	38	27	23	14	11	25	19	14	7	13	16
	Total	175	97	75	61	54	37	76	55	30	30	59	52
Cambriolage ds entreprise ou commerce	Acc.	12	18	11	11	3	11	10	7	2	5	5	3
	Tent.	5	5	5	3	3	2	4	7	1	1	3	
	Total	17	23	16	14	6	13	14	14	3	6	8	3
Cambriolage ds service public ou bâtiment administ	Acc.		2	7	2		5		4	1	3		
	Tent.		1	3	3			3	6		1		
	Total		3	10	5		5	3	10	1	4		
Cambriolage dans bâtiment (total)	Acc.	119	79	66	51	43	42	61	47	19	31	51	39
	Tent.	73	44	35	29	17	13	32	32	15	9	16	16
	Total	192	123	101	80	60	55	93	79	34	40	67	55

FC Vol autre

		2000	2013	2014	2015	2016	2017	2018	2019	2020	2021	2022	2023
Vol à main armée	Acc.	3	3	1					2			1	1
	Tent.		1							1			
	Total	3	4	1					2	1		1	1
Vol avec violence sans arme	Acc.	6	3	7		4	3	2	3		3	2	6
	Tent.	2	4	1		2	1			3		1	3
	Total	8	7	8		6	4	2	3	3	3	3	9
Vol dans ou sur un véhicule	Acc.	71	48	29	23	27	11	20	17	24	12	15	9
	Tent.	5	13	7	6	4	2		8	5	1	2	1
	Total	76	61	36	29	31	13	20	25	29	13	17	10
Vol d'armes et explosifs	Acc.	2			2	2		1			1	2	3
	Tent.												
	Total	2			2	2		1			1	2	3
Steaming	Acc.												1
	Tent.												
	Total												1



FC Vol autre

		2000	2013	2014	2015	2016	2017	2018	2019	2020	2021	2022	2023
Vol à l'arraché	Acc.	2	1	1		1	2	2	2		1	1	
	Total	2	1	1		1	2	2	2		1	1	
Vol à la tire	Acc.	3	9	9	16	4	5	3	3	2	2	7	1
	Total	3	9	9	16	4	5	3	3	2	2	7	1
Vol à l'étalage	Acc.		5	5	2	4	6	3	17	7	20	9	13
	Tent.								1	1		1	
	Total		5	5	2	4	6	3	18	8	20	10	13
Vol par ruse	Acc.	1	3	2					3				1
	Tent.	1								1			
	Total	2	3	2					3	1			1
Vol de métaux	Acc.		1	2	2	4	5	3	4	1	2		1
	Total		1	2	2	4	5	3	4	1	2		1
Vol sur les chantiers	Acc.	1	6	3	2	2	6	2	2	2	2	5	1
	Tent.		2		2			1					
	Total	1	8	3	4	2	6	3	2	2	2	5	1
Vol d'animaux	Acc.	6	5	4	4	2	6		1		2	1	
	Tent.								1				
	Total	6	5	4	4	2	6		2		2	1	
Vol de cargaison	Acc.		6	5	4	1		2	1	9	5		1
	Tent.		2	2			1		2	2			1
	Total		8	7	4	1	1	2	3	11	5		2



Criminalité ICT

		2000	2013	2014	2015	2016	2017	2018	2019	2020	2021	2022	2023
Fraude de cartes de paiements	Acc.		1	2	4	1	4	2	7	2	7	3	1
	Total		1	2	4	1	4	2	7	2	7	3	1
Phishing	Acc.								2	27	10	3	5
	Tent.											1	
	Total								2	27	10	4	5
Skimming	Acc.					1						1	
	Total					1						1	

FC Autre

		2000	2013	2014	2015	2016	2017	2018	2019	2020	2021	2022	2023
Violence contre les métiers d'intérêt général	Acc.								1		1	1	2
	Tent.		1										
	Total		1						1		1	1	2
Graffiti	Acc.		3		2		1		3	1	1		2
	Total		3		2		1		3	1	1		2
Dégradation de voiture	Acc.	4	26	33	24	18	28	18	23	20	21	27	15
	Total	4	26	33	24	18	28	18	23	20	21	27	15
Rixe au couteau	Acc.						1			1			
	Tent.											1	
	Total						1			1		1	



PH Violence intrafamiliale (VIF)

		2000	2013	2014	2015	2016	2017	2018	2019	2020	2021	2022	2023
VIF: physique, dans le couple	Acc.	4	11	11	14	10	14	10	18	15	19	19	17
	Tent.											2	
	Total	4	11	11	14	10	14	10	18	15	19	21	17
VIF: physique, envers des descendants	Acc.	1	2		1	1	1	1	2		4	3	2
	Tent.												
	Total	1	2		1	1	1	1	2		4	3	2
VIF: physique, envers d'autres membres	Acc.	5	2	4	1	4	5	2	3	4	1	5	6
	Tent.												1
	Total	5	2	4	1	4	5	2	3	4	1	5	7
VIF: sexuelle, dans le couple	Acc.						1						1
	Tent.												
	Total						1						1
VIF: sexuelle, envers des descendants	Acc.		3	1			1		1	1	1		
	Tent.												
	Total		3	1			1		1	1	1		
VIF: psychique, dans le couple	Acc.	35	15	7	9	6	14	12	6	22	5	10	22
	Tent.												
	Total	35	15	7	9	6	14	12	6	22	5	10	22
VIF: psychique, envers des descendants	Acc.								1		2	1	
	Tent.												
	Total								1		2	1	
VIF: psychique, envers d'autres membres	Acc.						1	1		1		1	2
	Tent.												
	Total						1	1		1		1	2
VIF: économique, dans le couple	Acc.						2	1		3		2	1
	Tent.												
	Total						2	1		3		2	1
VIF: économique, envers d'autres membres	Acc.	3	1	3	1	1		4	1		1	1	1
	Tent.												
	Total	3	1	3	1	1		4	1		1	1	1



PH Hormones et dopage

		2000	2013	2014	2015	2016	2017	2018	2019	2020	2021	2022	2023
Dopage humain	Acc.				1		1		3	1		2	1
	Total				1		1		3	1		2	1
Engraissement illégal	Acc.	2											
	Total	2											

PH Drogues

		2000	2013	2014	2015	2016	2017	2018	2019	2020	2021	2022	2023
Vente de cocaïne	Acc.			2	3		3		2	1	2	1	3
	Total			2	3		3		2	1	2	1	3
Import-export de cocaïne	Acc.				1								
	Total				1								
Production de drogues synthétiques	Acc.			1		1		2	1			1	2
	Total			1		1		2	1			1	2
Import-export de drogues synthétiques	Acc.				2								
	Total				2								
Vente de drogues synthétiques	Acc.		3	6	8	8	2	6	5	3	1	2	5
	Total		3	6	8	8	2	6	5	3	1	2	5
Production de cannabis (culture)	Acc.		7	1	2	2	1	1		4	1		3
	Total		7	1	2	2	1	1		4	1		3
Vente de cannabis en grande quantité	Acc.		1					1					
	Total		1					1					
Vente-traffic d'héroïne	Acc.		1		1		1		1	1			
	Total		1		1		1		1	1			

PH Trafic d'armes

		2000	2013	2014	2015	2016	2017	2018	2019	2020	2021	2022	2023
Commerce et production d'arme non à feu	Acc.			1									
	Total			1									



PH Traite des êtres humains

		2000	2013	2014	2015	2016	2017	2018	2019	2020	2021	2022	2023
TEH - exploitation économique	Acc.		1									2	
	Total		1									2	
TEH - exploitation sexuelle	Acc.		1	1							1		
	Total		1	1							1		

PH Violence dans l'espace public

		2000	2013	2014	2015	2016	2017	2018	2019	2020	2021	2022	2023
Violence physique (transport public)	Acc.			1	1				1				1
	Total			1	1				1				1
Violence physique (voie publique)	Acc.	5	7	10	7	11	8	6	6	8	8	10	14
	Tent.		2	2		1			1			1	
	Total	5	9	12	7	12	8	6	7	8	8	11	14
Violence physique (autre endroit public)	Acc.					4	1	1					2
	Total					4	1	1					2
Violence physique (endroit accessible au public)	Acc.	9	10	14	10	5	6	9	5	6	5	8	19
	Total	9	10	14	10	5	6	9	5	6	5	8	19
Violence sexuelle (voie publique)	Acc.	2	4	4		2	1	1		2	1	1	1
	Tent.										1		
	Total	2	4	4		2	1	1		2	2	1	1
Violence sexuelle (autre endroit public)	Acc.								1				
	Total								1				
Violence sexuelle (endroit accessible au public)	Acc.	5	2	1	2		3		4		1	4	4
	Total	5	2	1	2		3		4		1	4	4
Violence psychique (transport public)	Acc.		1	1									
	Total		1	1									
Violence psychique (voie publique)	Acc.	5	7	8	5	6	4	6	9	6	8	6	12
	Total	5	7	8	5	6	4	6	9	6	8	6	12



PH Violence dans l'espace public

		2000	2013	2014	2015	2016	2017	2018	2019	2020	2021	2022	2023
Violence psychique (autre endroit public)	Acc.			1	1	1		2		1			2
	Total			1	1	1		2		1			2
Violence psychique (endroit accessible au public)	Acc.	1	3	1	3	2	3	5	5	2	3	4	10
	Total	1	3	1	3	2	3	5	5	2	3	4	10
Vol à main armée (voie publique)	Acc.	2										1	
	Total	2										1	
Vol à main armée (autre endroit public)	Acc.								1				
	Total								1				
Vol à main armée (endroit accessible au public)	Acc.	1	3	1					1				
	Tent.									1			
	Total	1	3	1					1	1			
Vol avec violence sans arme (transport public)	Acc.	1											
	Total	1											
Vol avec violence sans arme (voie publique)	Acc.	1	1	3			1		1		1		1
	Total	1	1	3			1		1		1		1
Vol avec violence sans arme (endr. acces. au pub.)	Acc.	1	1	1		2	1		2		1	1	1
	Tent.		3				1			1		1	
	Total	1	4	1		2	2		2	1	1	2	1

PH Autre

		2000	2013	2014	2015	2016	2017	2018	2019	2020	2021	2022	2023
Terrorisme, extrémisme et radicalisme	Acc.					1							
	Total					1							
Cyberharcèlement	Acc.	4	2	5			2	1	2	1	2	1	1
	Total	4	2	5			2	1	2	1	2	1	1
Fraude à l'identité	Acc.		3	6	1	1	3	4	3	6	5	2	4
	Total		3	6	1	1	3	4	3	6	5	2	4



STATISTIQUES POLICIERES DE CRIMINALITE

LIEU DE PERPETRATION: COMMUNE

Lille

***ANNEXE IV: FAITS ENREGISTRES
NON CRIMINELS***



Lille

Faits non criminels

Maladies / Décès / Disparition

	2000	2013	2014	2015	2016	2017	2018	2019	2020	2021	2022	2023
Suicide	6	4	2	4	4	2	5	4	4	2	6	2
Personne malade	4	2	5	7	3	9	4	3	6	5	7	4
Décès suspect	1	1	1			4	3		2	2	5	2
Décès naturel	1	1	1			1			2			1
Disparition (personne disparue)	5	4	2	3	8	1	1	6	4	3	3	6
Accident (sauf roulage)				2	1		1		1	1	2	
Total	17	12	11	18	16	17	14	13	19	13	23	15

Appels

	2000	2013	2014	2015	2016	2017	2018	2019	2020	2021	2022	2023
Alarme	1											
Appels	2					1						
Total	3					1						

Problèmes sociaux

	2000	2013	2014	2015	2016	2017	2018	2019	2020	2021	2022	2023
Différends familiaux	30	5	2	4	7	4	3	3	9	6	15	16
Différend (pas de coups)	5	3	1	1			2			2	1	1
Affaire civile	3	1				1	1	1		1		
Protection de la jeunesse	6			1	1	1	1	2	1	1	4	7
Autres	4	1			2	3	2	3	3	4		16
Total	48	10	3	6	10	9	9	9	13	14	20	40



Catastrophes

	2000	2013	2014	2015	2016	2017	2018	2019	2020	2021	2022	2023
Fuite de gaz	1											
Inondation					1							
Dégâts tempête		1										
Dégâts eau	1											
Total	2	1			1							

Ordre public

	2000	2013	2014	2015	2016	2017	2018	2019	2020	2021	2022	2023
Troubles	2	3				2			1			
Total	2	3				2			1			

Agissements suspects

	2000	2013	2014	2015	2016	2017	2018	2019	2020	2021	2022	2023
	5	13	4	3	3	6	7	6	1	1	1	1
Total	5	13	4	3	3	6	7	6	1	1	1	1

Objets trouvés

	2000	2013	2014	2015	2016	2017	2018	2019	2020	2021	2022	2023
		48	44	26	38	30	21	7	8	24	25	9
Total		48	44	26	38	30	21	7	8	24	25	9

Objets perdus

	2000	2013	2014	2015	2016	2017	2018	2019	2020	2021	2022	2023
	51	399	389	357	373	366	437	379	329	374	384	363
Total	51	399	389	357	373	366	437	379	329	374	384	363



Autres non-infractions

	2000	2013	2014	2015	2016	2017	2018	2019	2020	2021	2022	2023
Ordonnance de capture					2	1	1	1	2			
Non-respect des conditions		1			4	1	5	2	7	6	10	15
Procès-verbal d'information	24	4	4	7	11	10	10	5	10	7	13	7
Notification		8	5	10	6	9	9	14	5	15	18	15
Dégradation involontaire câbles (non-télécom)		3		2	2		1				1	
Comportement lié à une radicalisation violente					1							
Demande signalement surveillance électronique											5	14
Fonction de contrôle armes										5		2
Autres non infractions	6											
Total	30	16	9	19	26	21	26	22	24	33	47	53