

# ***STATISTIQUES POLICIERES DE CRIMINALITE***

---

*LIEU DE PERPETRATION: COMMUNE*

**Kontich**

**2000 - 2023**

*Police fédérale - DGRIDRIIBIPOL*

# ***STATISTIQUES POLICIERES DE CRIMINALITE***

---

***LIEU DE PERPETRATION: COMMUNE***

**Kontich**

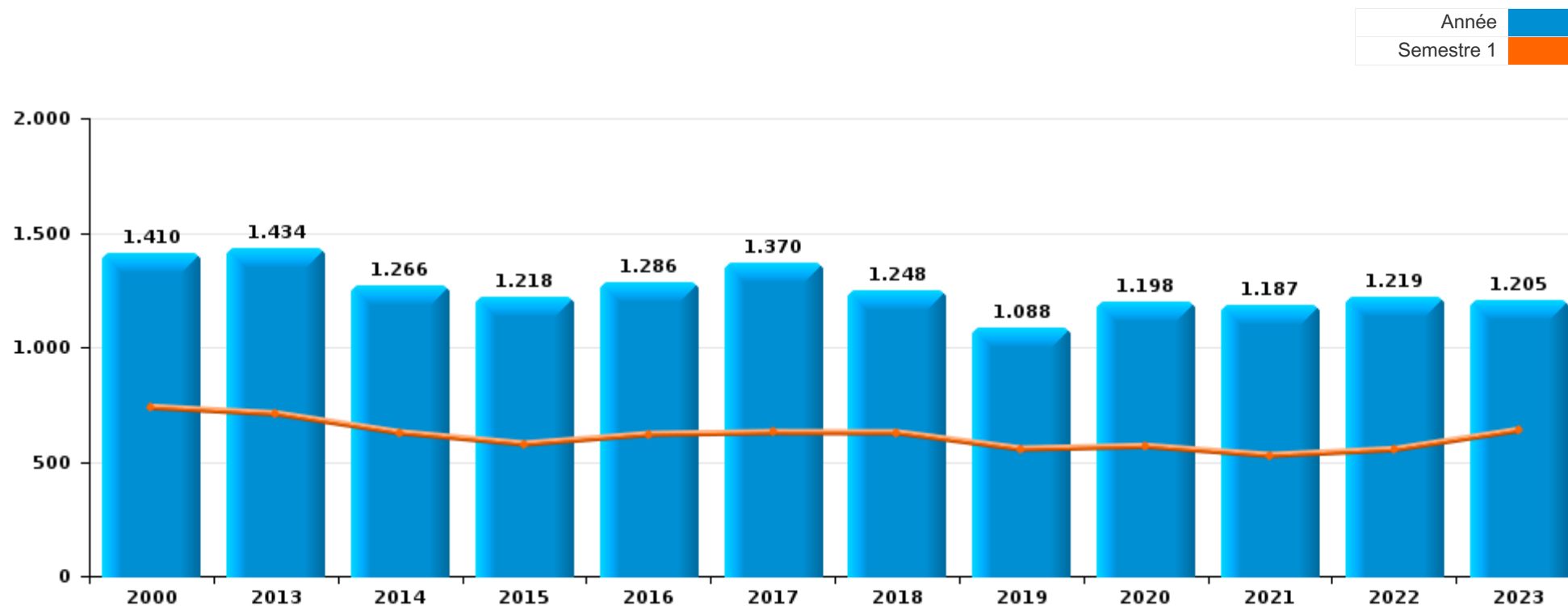
***PARTIE I : INFRACTIONS JUDICIAIRES***

## CRIMINALITE ENREGISTREE COMMISE AU NIVEAU DE LA COMMUNE



### Kontich

	2000	2013	2014	2015	2016	2017	2018	2019	2020	2021	2022	2023
Nombre total des délits	1.410	1.434	1.266	1.218	1.286	1.370	1.248	1.088	1.198	1.187	1.219	1.205





**Kontich**

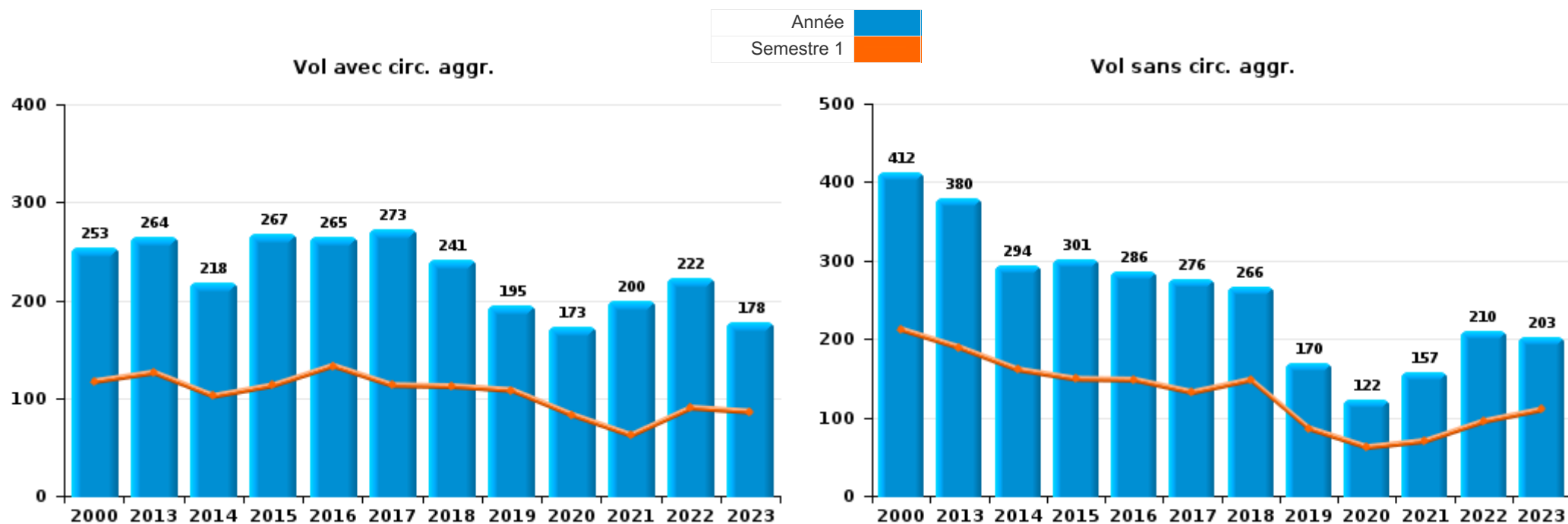
	2000	2013	2014	2015	2016	2017	2018	2019	2020	2021	2022	2023
Vol et extorsion	833	649	519	576	557	551	515	372	301	363	438	387
Fraude	74	66	62	83	72	91	113	137	211	130	149	132
Infr. contre l'intégrité physique	62	90	109	98	96	88	104	103	80	97	95	129
Dégradation de la propriété	179	163	130	79	96	130	97	48	35	30	43	52
Drogues	48	100	70	55	52	64	48	59	70	72	70	61
Registre de population	21	48	51	38	54	52	42	41	36	42	38	41
Criminalité informatique		13	8	15	36	63	25	28	60	79	78	73
Infr. contre autres valeurs morales et sentiments	13	60	43	33	34	45	29	32	40	42	42	46
Infr. contre la sécurité publique	32	28	35	36	45	34	40	36	34	45	28	54
Infr. contre la foi publique	40	16	42	44	34	46	44	31	29	34	35	29
Législation sur les étrangers	6	24	33	22	44	48	40	23	34	33	33	35
Ivresse et alcool	4	34	20	23	24	41	26	35	25	33	27	24
Protection de la jeunesse	3	20	19	19	23	22	36	26	35	31	34	31
Infr. contre la famille	6	38	36	27	31	19	18	31	16	25	36	8
Infr. contre les moeurs	16	10	15	9	8	19	18	32	22	15	22	21
Santé publique	1			1	1	2	1		115	65		
Armes et explosifs	9	26	24	22	18	9	7	10	9	7	9	17
Environnement	23	9	19	5	24	12	19	12	11	14	1	3
Autres lois spéciales	8	2	3	4	6	10	9	6	15	15	12	27
Infr. contre l'autorité publique	4	11	7	15	9	14	5	10	6	6	9	8
Code pénal social		5	2		4	4	3	4	5	1	4	6
Protection de la personne	6	2		2	3	2	2	4	1	1	3	5
Carte d'identité	1	7	6	1	2				3	2	2	1
Protection des revenus publics	2	2	2	5	2			1	2	1	4	4
Travail		1	5	1	3	1	1	3		1	1	2
Contravention Code pénal	13										1	
Infr. contre la liberté individuelle			2	2	1		2	2	1	1	1	2
Législation économique	1				1	1	2		2		1	5
Pratiques commerciales		5	1	2	1						2	
Exercice illégal de l'autorité publique	3	1	1		2							1
Sécurité privée	1	2			1	1		1		1		1
Hormones et dopage	1		1		1		1	1			1	
Traite des êtres humains		1		1	1		1			1		
Autres infractions Code pénal						1						
Infr. relative au statut juridique de l'enfant		1										
Marchand de sommeil			1									
<b>Sous-total</b>	<b>1.410</b>	<b>1.434</b>	<b>1.266</b>	<b>1.218</b>	<b>1.286</b>	<b>1.370</b>	<b>1.248</b>	<b>1.088</b>	<b>1.198</b>	<b>1.187</b>	<b>1.219</b>	<b>1.205</b>
<b>Contravention règlement policier local</b>	<b>2</b>	<b>18</b>	<b>14</b>	<b>18</b>	<b>5</b>	<b>13</b>	<b>42</b>	<b>89</b>	<b>159</b>	<b>87</b>	<b>102</b>	<b>97</b>
<b>Sous-total</b>	<b>2</b>	<b>18</b>	<b>14</b>	<b>18</b>	<b>5</b>	<b>13</b>	<b>42</b>	<b>89</b>	<b>159</b>	<b>87</b>	<b>102</b>	<b>97</b>
<b>Total</b>	<b>1.412</b>	<b>1.452</b>	<b>1.280</b>	<b>1.236</b>	<b>1.291</b>	<b>1.383</b>	<b>1.290</b>	<b>1.177</b>	<b>1.357</b>	<b>1.274</b>	<b>1.321</b>	<b>1.302</b>



I.1. Catégorie des infractions : Vol et extorsion (top 5 des infractions au niveau national 2023)

**Kontich**

	2000	2013	2014	2015	2016	2017	2018	2019	2020	2021	2022	2023
<b>Vol sans circ. agr.</b>	412	380	294	301	286	276	266	170	122	157	210	203
<b>Vol avec circ. agr.</b>	253	264	218	267	265	273	241	195	173	200	222	178
<b>Vol non spécifié</b>	166	3	4	4	4	2	3	1			1	
<b>Extorsion</b>	2	2	3	4	2		5	6	6	6	5	6
<b>Total</b>	<b>833</b>	<b>649</b>	<b>519</b>	<b>576</b>	<b>557</b>	<b>551</b>	<b>515</b>	<b>372</b>	<b>301</b>	<b>363</b>	<b>438</b>	<b>387</b>





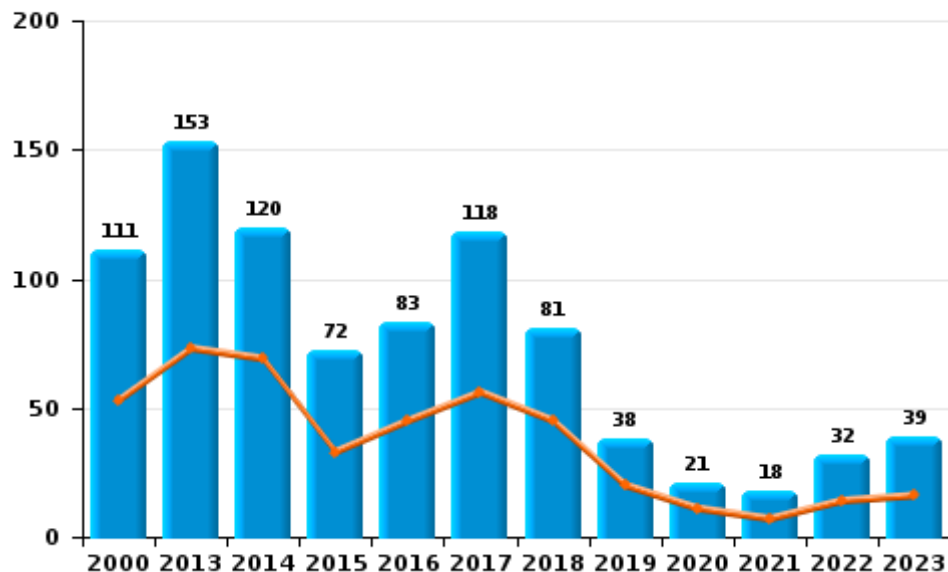
I.2. Catégorie des infractions : Dégradation de la propriété (top 5 des infractions au niveau national 2023)

Kontich

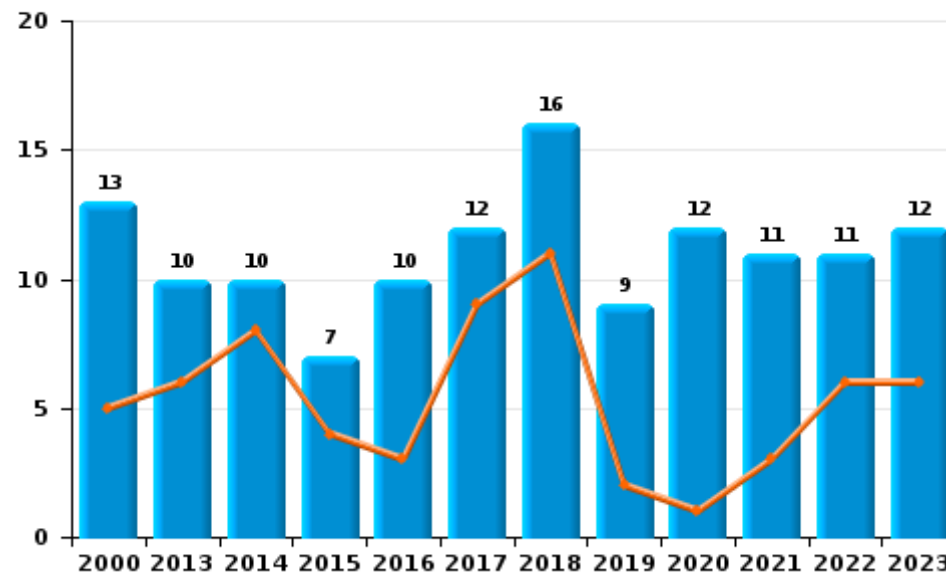
	2000	2013	2014	2015	2016	2017	2018	2019	2020	2021	2022	2023
Vandalisme	111	153	120	72	83	118	81	38	21	18	32	39
Incendie involontaire	6	8	4	4	8	8	11	6	9	10	10	10
Destruction, dénaturaion, dégradation	55				3			1	1	1		1
Incendie volontaire	7	2	6	3	2	4	5	3	3	1	1	2
Destruction par explosion volontaire									1			
<b>Total</b>	<b>179</b>	<b>163</b>	<b>130</b>	<b>79</b>	<b>96</b>	<b>130</b>	<b>97</b>	<b>48</b>	<b>35</b>	<b>30</b>	<b>43</b>	<b>52</b>



Vandalisme



Incendie

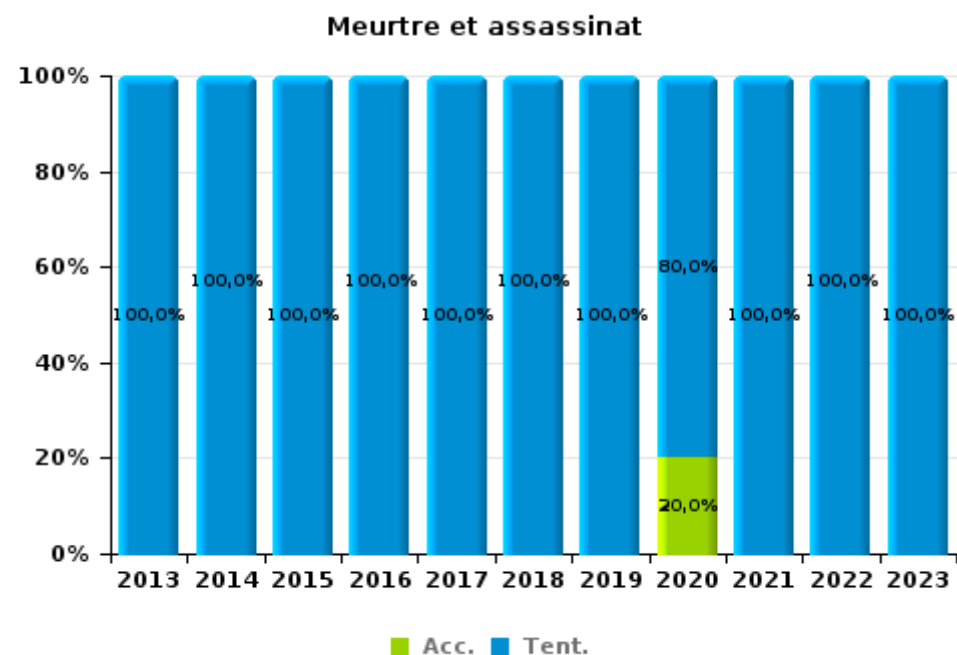
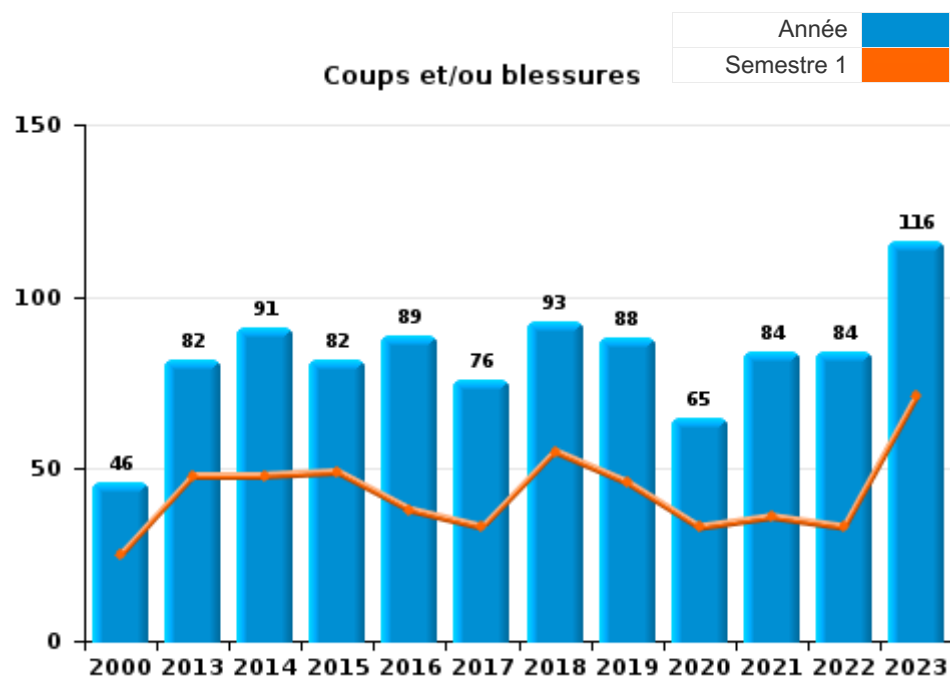




I.3. Catégorie des infractions : Infr. contre l'intégrité physique (top 5 des infractions au niveau national 2023)

**Kontich**

	2000	2013	2014	2015	2016	2017	2018	2019	2020	2021	2022	2023
<b>Coups et/ou blessures</b>	46	82	91	82	89	76	93	88	65	84	84	116
<b>Autres</b>	16	6	17	15	4	11	10	13	10	11	8	12
<b>Meurtre et assassinat</b>		2	1	1	3	1	1	2	5	2	3	1
<b>Total</b>	<b>62</b>	<b>90</b>	<b>109</b>	<b>98</b>	<b>96</b>	<b>88</b>	<b>104</b>	<b>103</b>	<b>80</b>	<b>97</b>	<b>95</b>	<b>129</b>





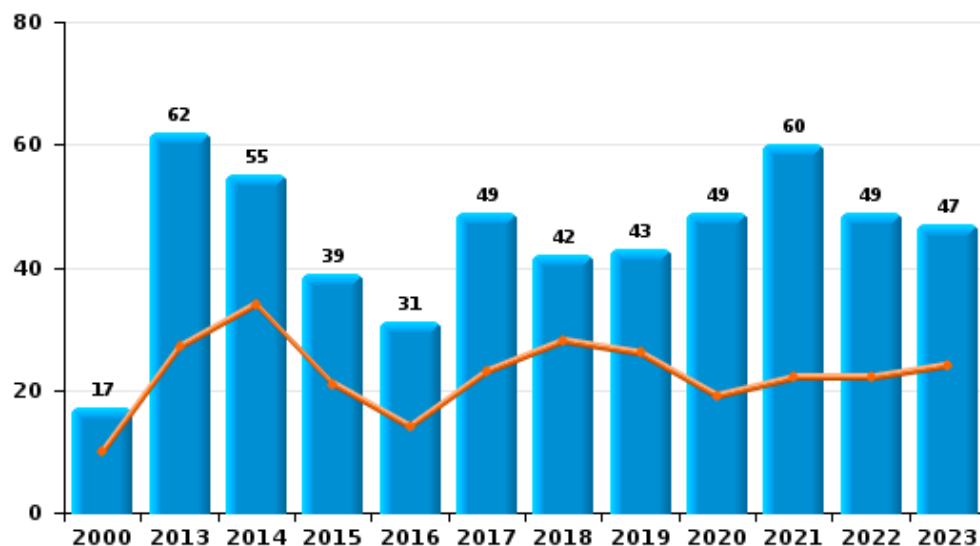
I.4. Catégorie des infractions : Drogues (top 5 des infractions au niveau national 2023)

Kontich

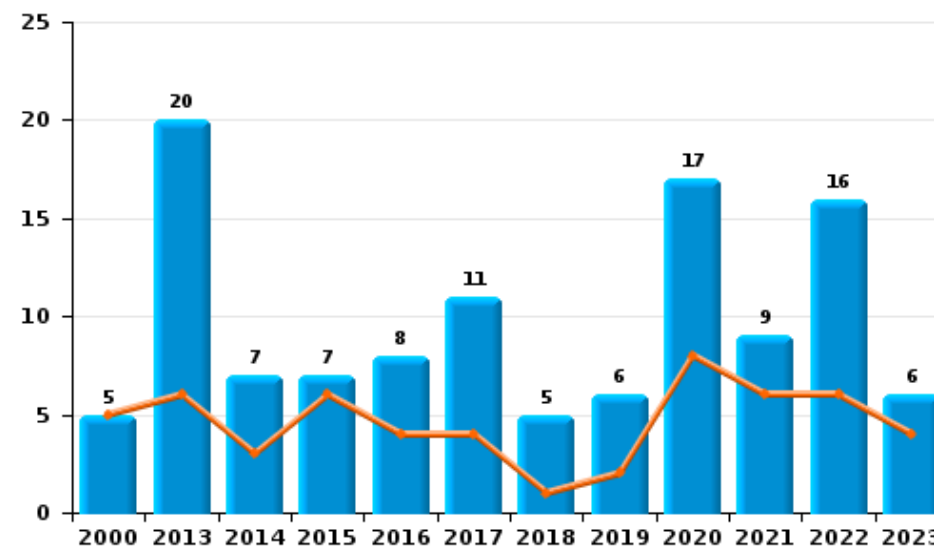
	2000	2013	2014	2015	2016	2017	2018	2019	2020	2021	2022	2023
Détention	17	62	55	39	31	49	42	43	49	60	49	47
Commerce	5	20	7	7	8	11	5	6	17	9	16	6
Usage	19	6		2	4	3		3		1	1	3
Fabrication		3	3	5	7	1		3	2	1	2	4
Importation et exportation	7	7	4	2	1			3	2	1	1	1
Autres		2	1		1		1	1			1	
<b>Total</b>	<b>48</b>	<b>100</b>	<b>70</b>	<b>55</b>	<b>52</b>	<b>64</b>	<b>48</b>	<b>59</b>	<b>70</b>	<b>72</b>	<b>70</b>	<b>61</b>



Détention



Commerce







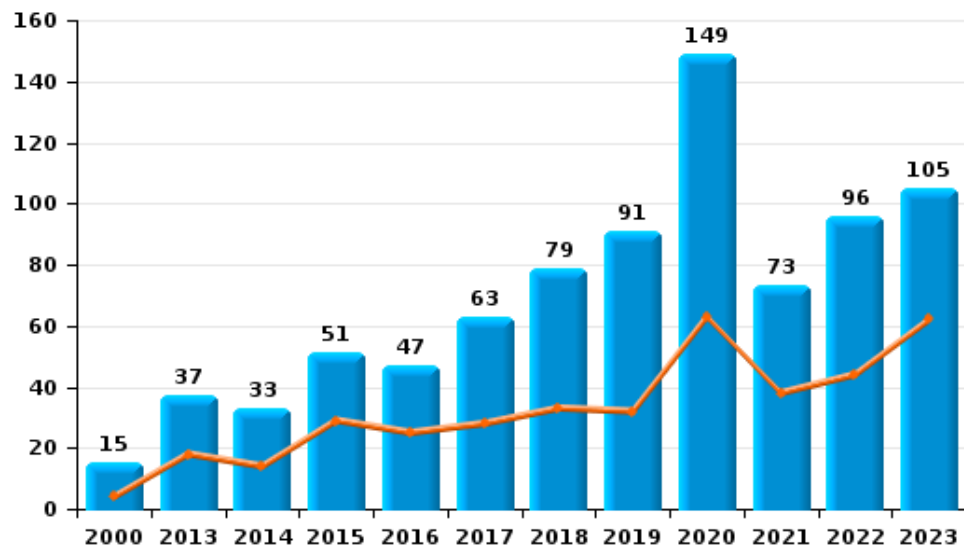
I.5. Catégorie des infractions : Fraude (top 5 des infractions au niveau national 2023)

Kontich

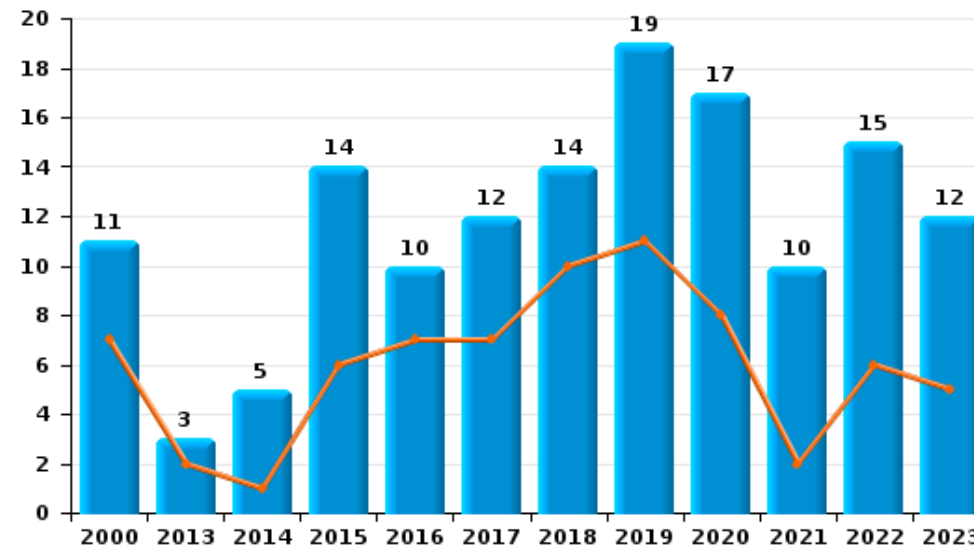
	2000	2013	2014	2015	2016	2017	2018	2019	2020	2021	2022	2023
Escroquerie	15	37	33	51	47	63	79	91	149	73	96	105
Abus de confiance et infr. apparentées	11	3	5	14	10	12	14	19	17	10	15	12
Fraudes: Autres	4	2	6		3	2	11	18	28	29	22	8
Détournement et destruction frauduleuse	26	11	10	9	3	6	3	6	9	11	6	2
Grivèlerie	10	9	5	4	2	3	5	2	2	4	2	4
Infr. liées à l'insolvabilité	1	2	3	4	5	3		1	4	2	6	
Recel	7	2		1	2	2	1		2	1	2	1
<b>Total</b>	<b>74</b>	<b>66</b>	<b>62</b>	<b>83</b>	<b>72</b>	<b>91</b>	<b>113</b>	<b>137</b>	<b>211</b>	<b>130</b>	<b>149</b>	<b>132</b>



Escroquerie



Abus de confiance et infr. apparentées



# ***STATISTIQUES POLICIERES DE CRIMINALITE***

---

***LIEU DE PERPETRATION: COMMUNE***

**Kontich**

***PARTIE II : FIGURES CRIMINELLES / PHENOMENES***



**Kontich**

**FC Vol moyen de transport**

	2000	2013	2014	2015	2016	2017	2018	2019	2020	2021	2022	2023
Vol de voiture	51	11	14	3	15	7	10	7	5	3	7	5
Vol de moto	3	3	1	2		2	1	2	2			1
Carjacking					1				1			
Homejacking	2		1									
Vol dans les garages	10	1	4				1	3				
Vol de vélomoteur	10	13	7	4	4	10	12	1	1	3	6	5
Vol de vélo	166	143	87	109	105	101	82	48	31	50	67	58

**FC Cambriolage**

	2000	2013	2014	2015	2016	2017	2018	2019	2020	2021	2022	2023
Cambriolage dans habitation	217	124	93	117	106	98	120	87	77	96	108	115
Cambriolage ds entreprise ou commerce	38	33	49	35	26	36	34	28	16	15	20	18
Cambriolage ds service public ou bâtiment administ	10	5	11	22	14	22	18	6	5	7	7	8
Cambriolage dans bâtiment (total)	263	162	152	172	146	156	172	121	98	118	135	141



**FC Vol autre**

	2000	2013	2014	2015	2016	2017	2018	2019	2020	2021	2022	2023
Vol à main armée	8	5	5	4	3	1	4	4	3	2	1	1
Vol avec violence sans arme	14	9	5	14	12	9	14	11	9	9	7	10
Vol dans ou sur un véhicule	99	86	78	91	102	88	71	73	61	79	68	38
Sacjacking dans une voiture											1	
Vol d'armes et explosifs	6	3	3		1	1	3	2	3	2	1	1
Steaming			1	1						1		
Arrachage de sac à main	2	2				2			1			
Vol à l'arraché	8	5	1		2	6	2	5	1	2	2	3
Vol à la tire	45	33	42	30	35	27	17	14	9	6	8	8
Vol à l'étalage	20	36	19	24	28	17	27	29	19	27	37	27
Vol par ruse	10	14	7	10	10	2	8	7	4	8	5	18
Vol de métaux	1	4		2	2		2	1	1	1	2	2
Vol sur les chantiers	6	7	5	2	2	5	5	5	4	2		6
Home-invasion												1
Vol d'animaux		1		2	2	1		1	1	2	1	
Vol de cargaison			2	6	12	35	18	22	48	31	33	11

**Criminalité ICT**

	2000	2013	2014	2015	2016	2017	2018	2019	2020	2021	2022	2023
Fraude de cartes de paiements	1	5	3	5	14	34	4	8	16	6	11	8
Phishing		1					2	1	11	23	20	30
Ransomware						2			2	1		1
Shouldersurfing		3	1		1	9		1	3	1		
Skimming							1	1				1



**FC Autre**

	2000	2013	2014	2015	2016	2017	2018	2019	2020	2021	2022	2023
Violence contre les métiers d'intérêt général		1	1	2	2		1	4		3	1	4
Viol collectif			2			1		1	1			2
Graffiti		11	2	2	1	1	2		1		2	1
Dégradation de voiture	38	73	70	41	51	51	44	17	11	12	17	22
Rixe au couteau		3		1					2	1	2	1

**PH Violence intrafamiliale (VIF)**

	2000	2013	2014	2015	2016	2017	2018	2019	2020	2021	2022	2023
VIF: physique, dans le couple	6	29	30	24	24	24	27	27	26	31	35	45
VIF: physique, envers des descendants	2	9	4	5	10	5	15	8	15	13	12	12
VIF: physique, envers d'autres membres	3	15	9	6	5	5	10	6	12	8	4	6

VIF: sexuelle, dans le couple									1	1		1
VIF: sexuelle, envers des descendants			1	1	1	2		2			1	
VIF: sexuelle, envers d'autres membres			1			2	1			1		

VIF: psychique, dans le couple	4	50	39	26	43	27	20	34	23	37	47	17
VIF: psychique, envers des descendants					4	8	3	4	12	13	9	8
VIF: psychique, envers d'autres membres				1	1	4	4	3	5	7	5	4

VIF: économique, dans le couple		1	1	1	5	1	2	3	2	5	1	
VIF: économique, envers des descendants			1		3	1	2	1		1		
VIF: économique, envers d'autres membres	4	1	2	2	2	3	4	7		2	2	

**PH Hormones et dopage**

	2000	2013	2014	2015	2016	2017	2018	2019	2020	2021	2022	2023
Dopage humain			1		1		1	1			1	
Engraissement illégal	1					1		2		2	3	



PH Drogues

	2000	2013	2014	2015	2016	2017	2018	2019	2020	2021	2022	2023
Vente de cocaïne		1		1			1		3	5	7	2
Import-export de cocaïne												1
Production de drogues synthétiques					1	1		1				
Import-export de drogues synthétiques			1									
Vente de drogues synthétiques		1	1	4	2	2	2	2	1	2	1	2
Production de cannabis (culture)		1	3	2	3			1	2			
Import-export de cannabis en grande quantité		1			1							
Vente de cannabis en grande quantité		1	1		1						1	1
Vente-traffic d héroïne											1	

PH Trafic d'armes

	2000	2013	2014	2015	2016	2017	2018	2019	2020	2021	2022	2023
Commerce et production d'arme à feu et mun.		1										1
Commerce et production d'arme non à feu										1		

PH Traite des êtres humains

	2000	2013	2014	2015	2016	2017	2018	2019	2020	2021	2022	2023
TEH - exploitation économique				1	1					1		
TEH - exploitation sexuelle		2			2		2	2				



**PH Violence dans l'espace public**

	2000	2013	2014	2015	2016	2017	2018	2019	2020	2021	2022	2023
Violence physique (transport public)	2	1				1	1	1	2	1	1	2
Violence physique (voie publique)	17	25	28	36	25	27	26	28	14	21	27	28
Violence physique (autre endroit public)		1			2	1	2		4	2	1	
Violence physique (endroit accessible au public)	13	15	20	12	29	15	19	22	10	11	18	24
Violence sexuelle (transport public)											1	
Violence sexuelle (voie publique)	4	3	2	1	1	1	4	4	1	4	3	4
Violence sexuelle (autre endroit public)										1	2	
Violence sexuelle (endroit accessible au public)	5	1	3	1		2		5	1	1	2	5
Violence psychique (transport public)	1	1	2				2		1			1
Violence psychique (voie publique)	9	8	11	14	13	20	21	14	17	23	23	15
Violence psychique (autre endroit public)		1		1				1	1			1
Violence psychique (endroit accessible au public)	4	5	16	13	19	14	11	10	15	7	17	12
Vol à main armée (voie publique)	1	3		1			1	1	1	2		1
Vol à main armée (autre endroit public)							1					
Vol à main armée (endroit accessible au public)	5		4	2	2	1	1	2	1		1	
Vol avec violence sans arme (transport public)	1						1					
Vol avec violence sans arme (voie publique)	1	5	1	7	6	5	4	6	2	5	2	
Vol avec violence sans arme (autre endroit public)						1			1			
Vol avec violence sans arme (endr. acces. au pub.)	3	1	1	2	4	1	3	2	2	1	1	3

**PH Autre**

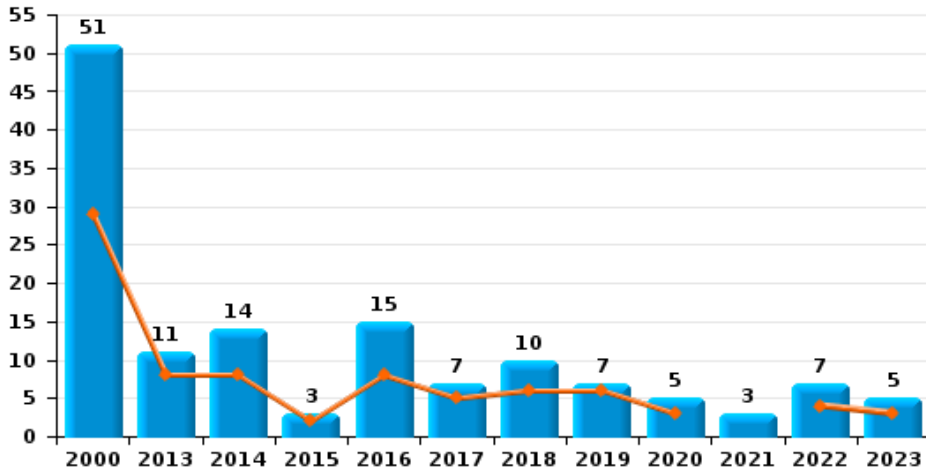
	2000	2013	2014	2015	2016	2017	2018	2019	2020	2021	2022	2023
Faux policiers			1	1	1				1			
Cyberharcèlement		7	6	10	8	8	8	8	14	10	12	15
Fraude à l'identité	4	8	20	29	16	28	22	17	29	23	26	20



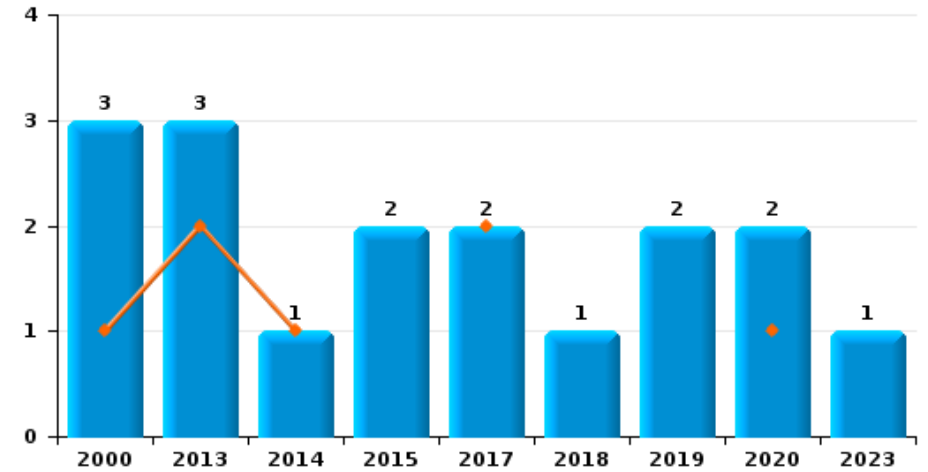
**Kontich**

Année	<span style="color: blue;">■</span>
Semestre 1	<span style="color: orange;">■</span>

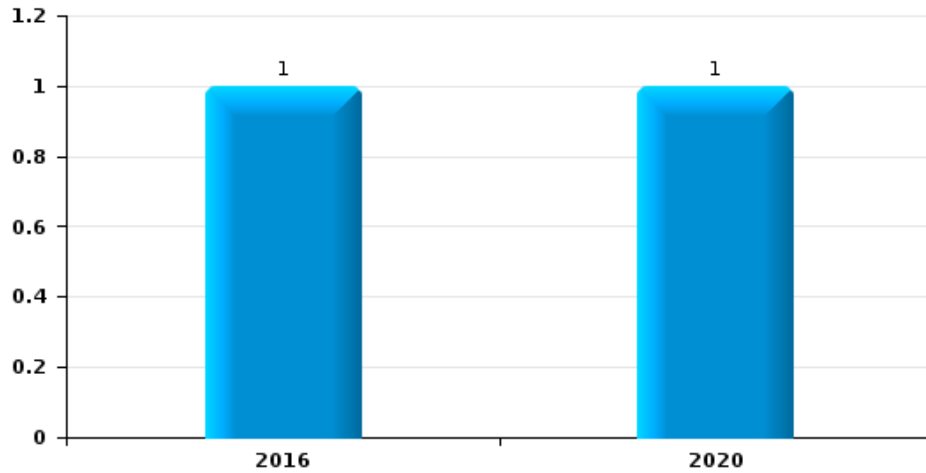
**Vol de voiture**



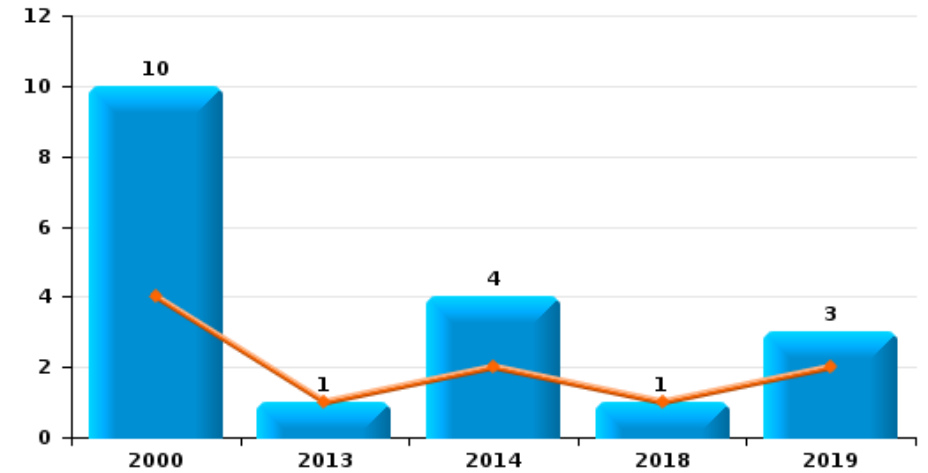
**Vol de moto**



**Carjacking**



**Vol dans les garages**



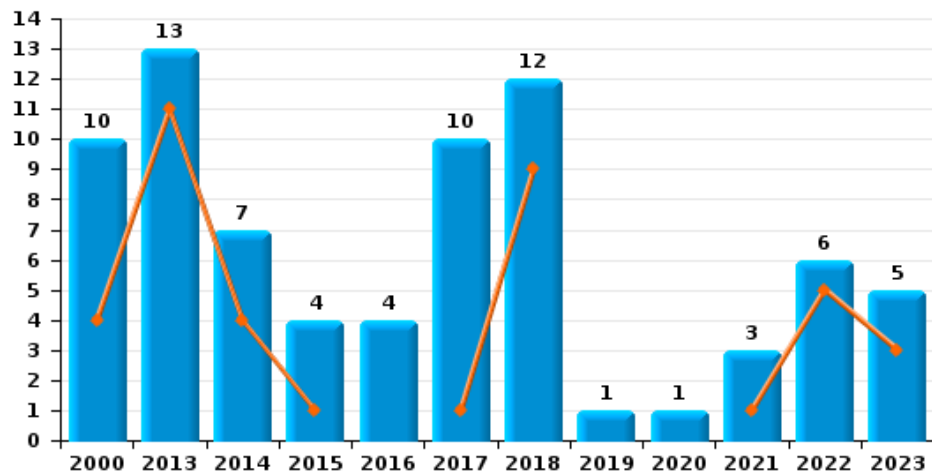




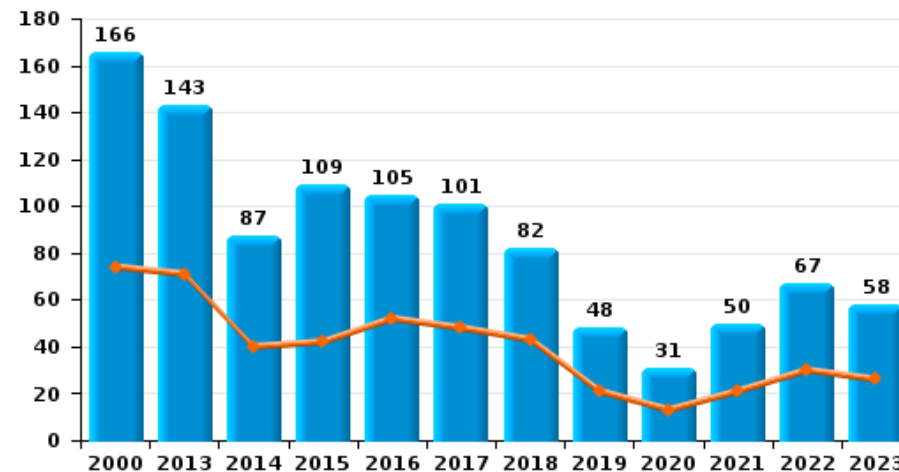
**Kontich**

Année	<span style="color: blue;">■</span>
Semestre 1	<span style="color: orange;">■</span>

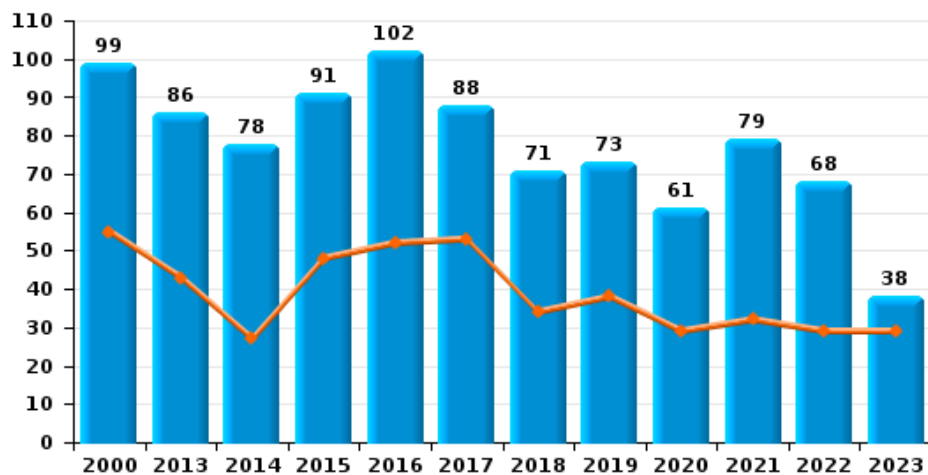
**Vol de vélomoteur**



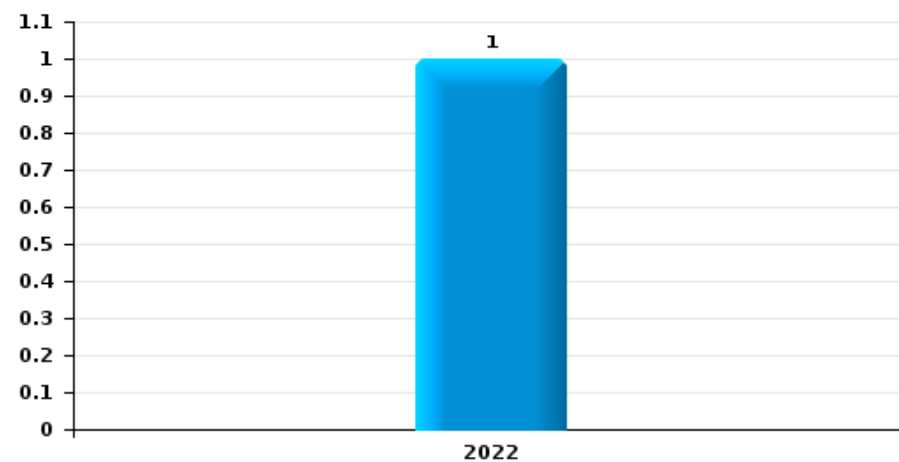
**Vol de vélo**



**Vol dans ou sur un véhicule**



**Sacjacking dans une voiture**

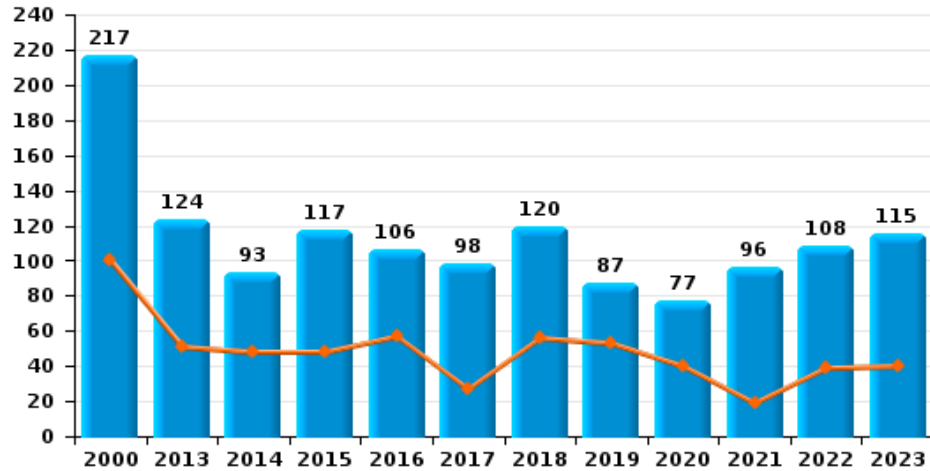




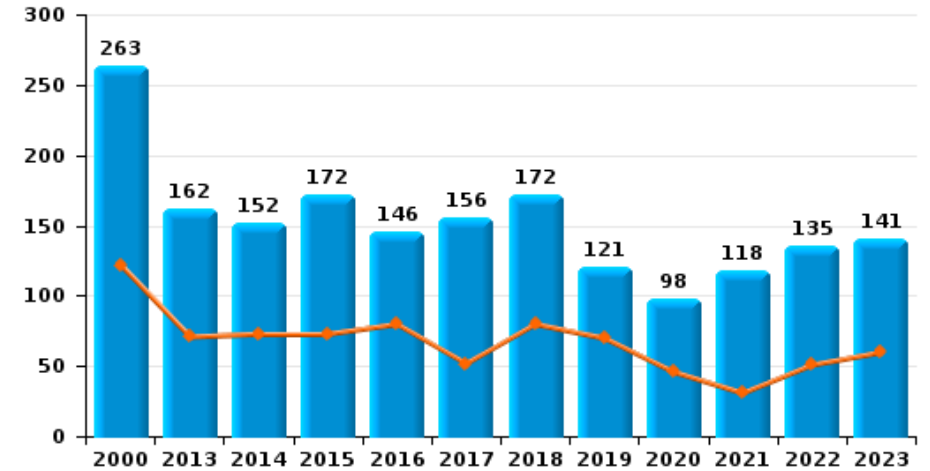
**Kontich**

Année	<span style="color: blue;">■</span>
Semestre 1	<span style="color: orange;">■</span>

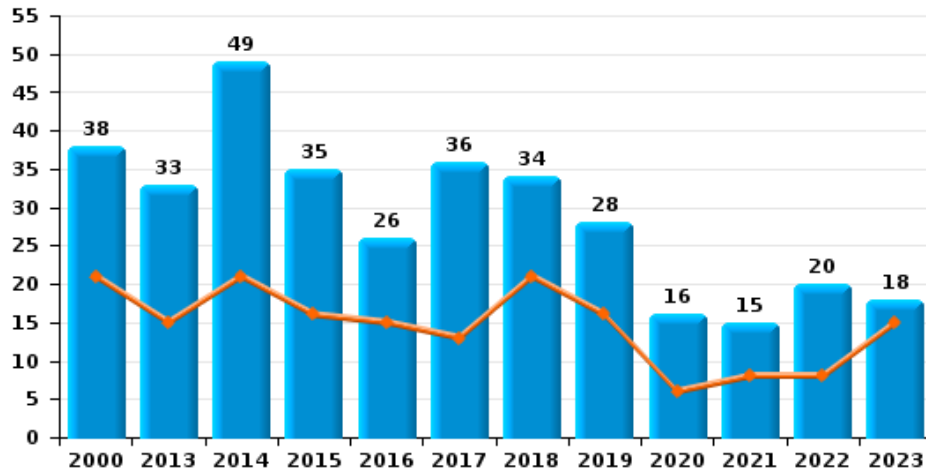
**Cambriolage dans habitation**



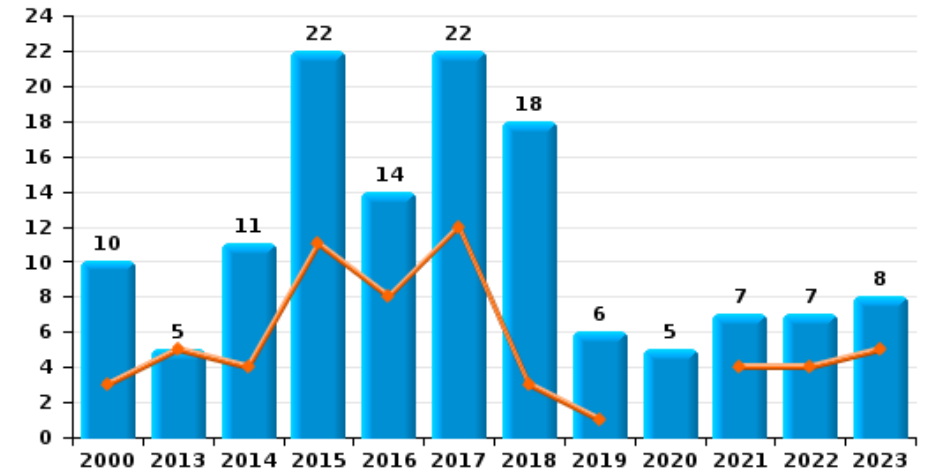
**Cambriolage dans bâtiment (total)**



**Cambriolage ds entreprise ou commerce**



**Cambriolage ds service public ou bâtiment administratif**

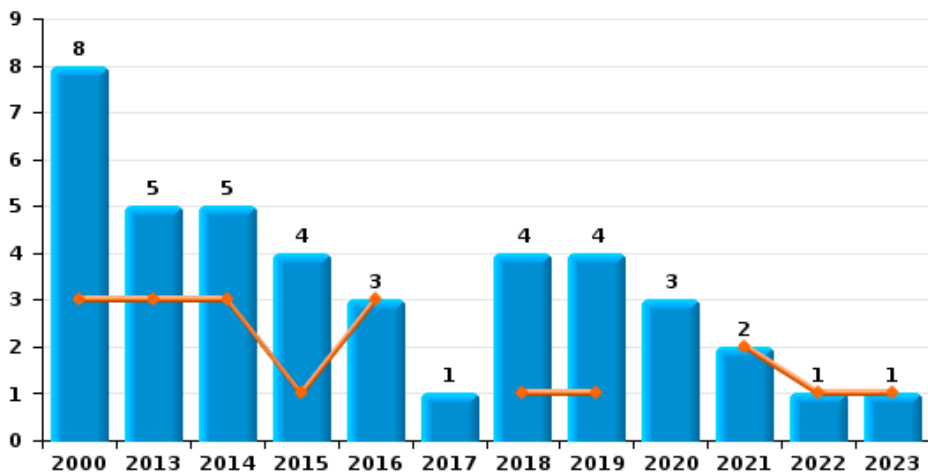




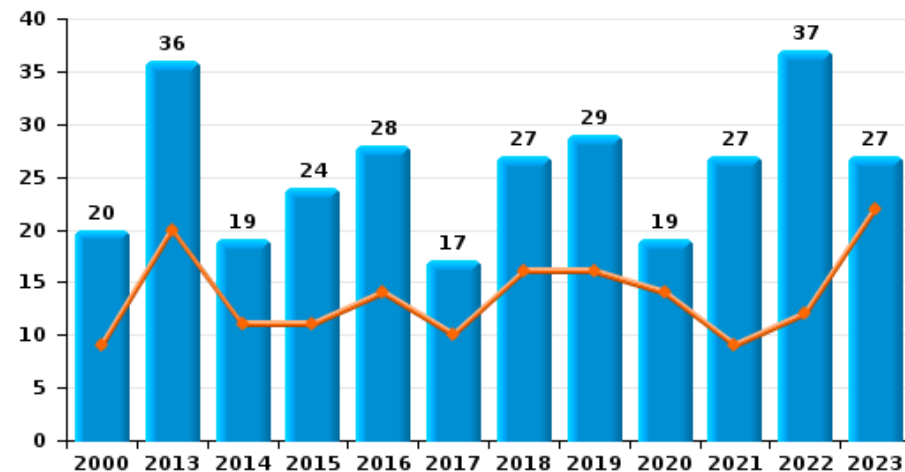
**Kontich**



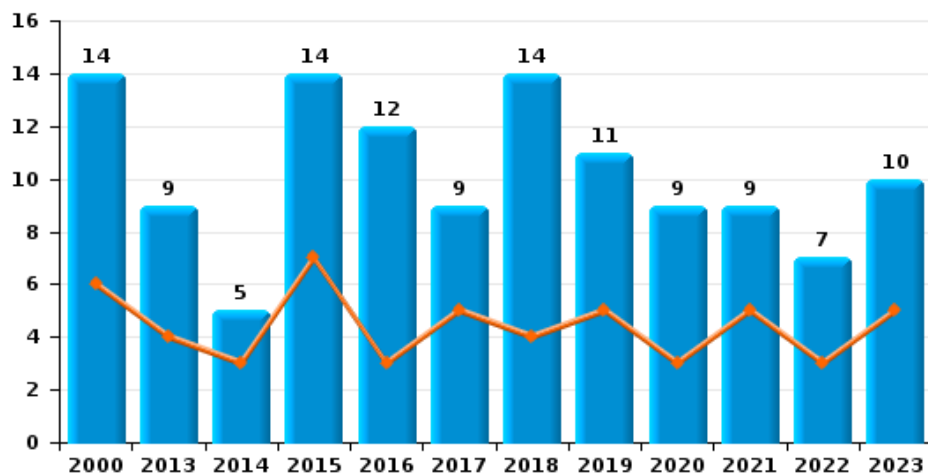
**Vol à main armée**



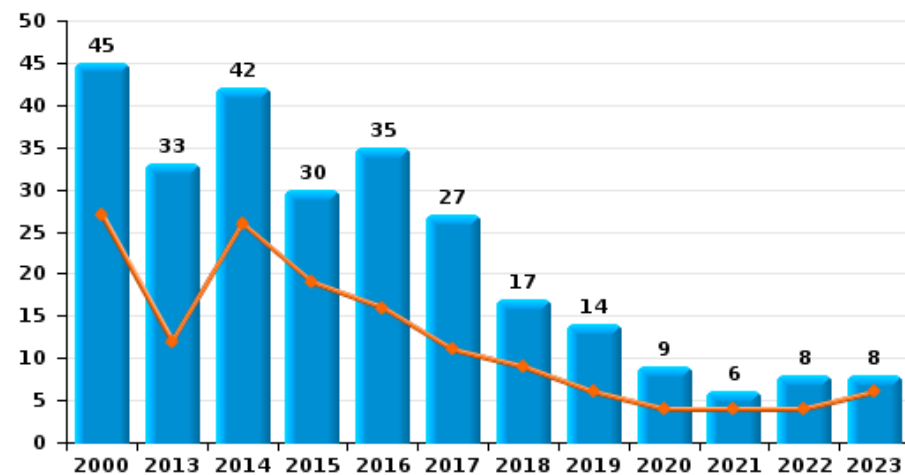
**Vol à l'étalage**



**Vol avec violence sans arme**



**Vol à la tire**

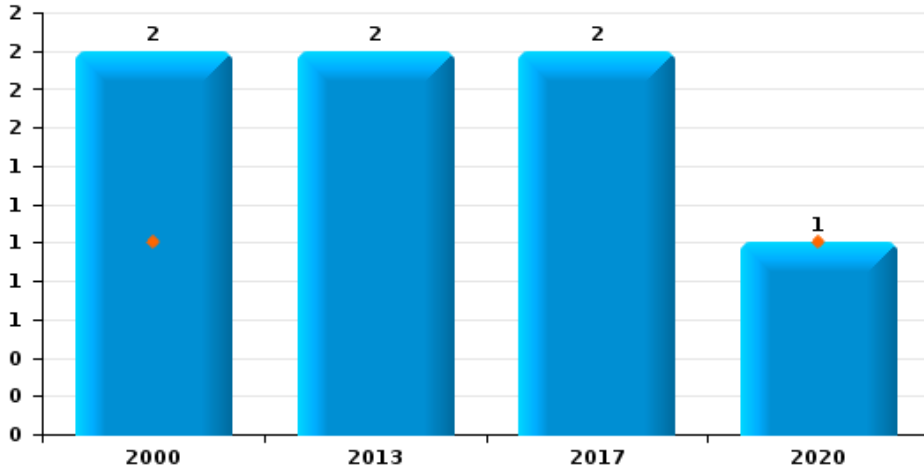




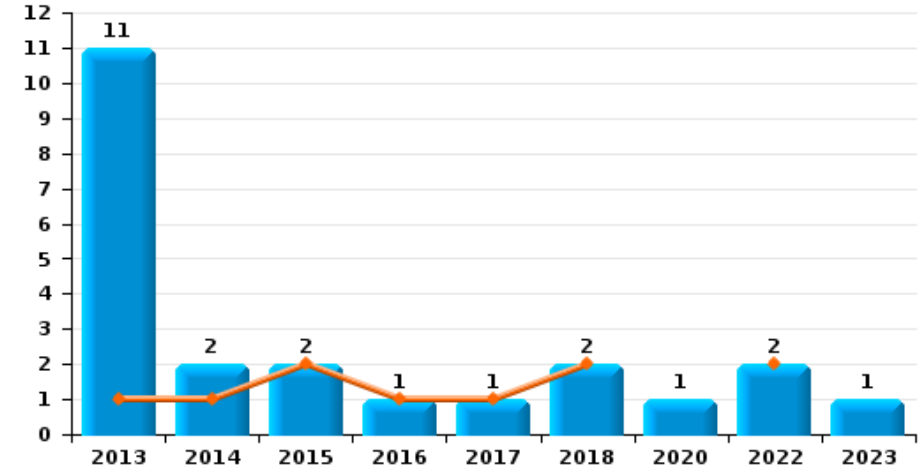
**Kontich**

Année ■  
Semestre 1 ■

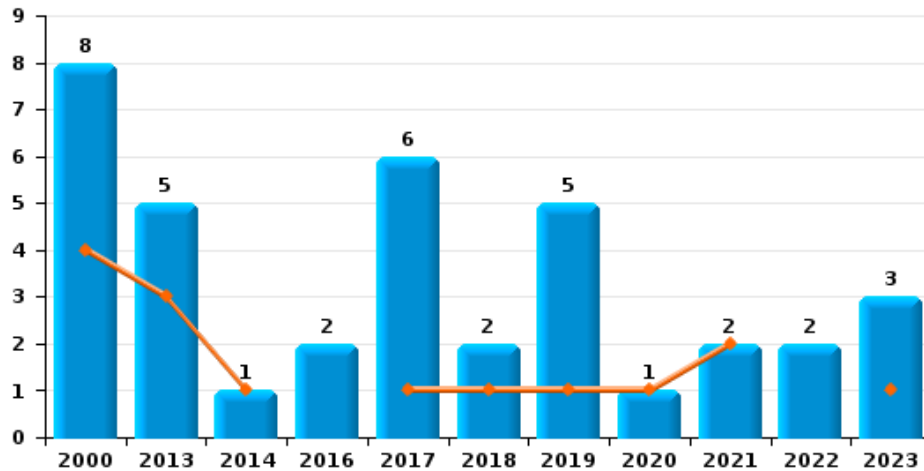
**Arrachage de sac à main**



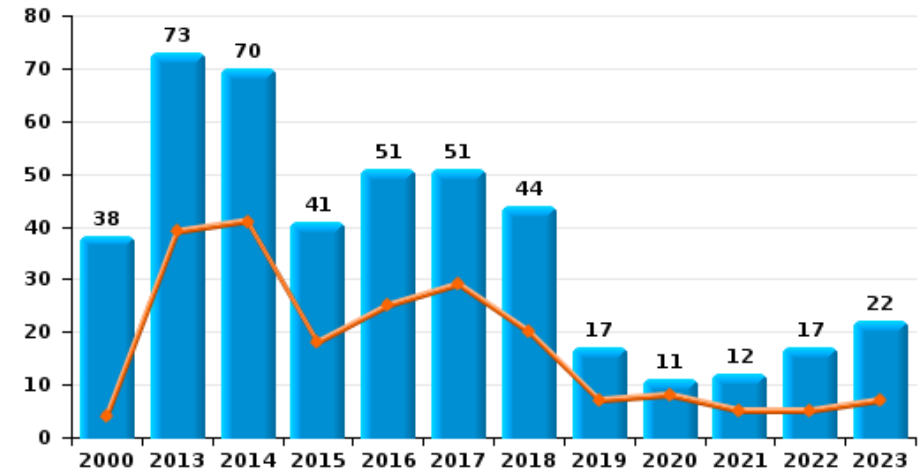
**Graffiti**



**Vol à l'arraché**



**Dégradation de voiture**





**Kontich**

**FC Vol moyen de transport**

		2000	2013	2014	2015	2016	2017	2018	2019	2020	2021	2022	2023
Vol de voiture	Sem 1	29	8	8	2	8	5	6	6	3		4	3
	Sem 2	22	3	6	1	7	2	4	1	2	3	3	2
	<b>Total</b>	<b>51</b>	<b>11</b>	<b>14</b>	<b>3</b>	<b>15</b>	<b>7</b>	<b>10</b>	<b>7</b>	<b>5</b>	<b>3</b>	<b>7</b>	<b>5</b>
Vol de moto	Sem 1	1	2	1			2			1			
	Sem 2	2	1		2			1	2	1			1
	<b>Total</b>	<b>3</b>	<b>3</b>	<b>1</b>	<b>2</b>		<b>2</b>	<b>1</b>	<b>2</b>	<b>2</b>			<b>1</b>
Carjacking	Sem 2					1				1			
	<b>Total</b>					<b>1</b>				<b>1</b>			
Homejacking	Sem 1			1									
	Sem 2	2											
	<b>Total</b>	<b>2</b>		<b>1</b>									
Vol dans les garages	Sem 1	4	1	2				1	2				
	Sem 2	6		2					1				
	<b>Total</b>	<b>10</b>	<b>1</b>	<b>4</b>				<b>1</b>	<b>3</b>				
Vol de vélomoteur	Sem 1	4	11	4	1		1	9			1	5	3
	Sem 2	6	2	3	3	4	9	3	1	1	2	1	2
	<b>Total</b>	<b>10</b>	<b>13</b>	<b>7</b>	<b>4</b>	<b>4</b>	<b>10</b>	<b>12</b>	<b>1</b>	<b>1</b>	<b>3</b>	<b>6</b>	<b>5</b>
Vol de vélo	Sem 1	74	71	40	42	52	48	43	21	13	21	30	26
	Sem 2	92	72	47	67	53	53	39	27	18	29	37	32
	<b>Total</b>	<b>166</b>	<b>143</b>	<b>87</b>	<b>109</b>	<b>105</b>	<b>101</b>	<b>82</b>	<b>48</b>	<b>31</b>	<b>50</b>	<b>67</b>	<b>58</b>



FC Cambriolage

		2000	2013	2014	2015	2016	2017	2018	2019	2020	2021	2022	2023
Cambriolage dans habitation	Sem 1	100	51	48	48	57	27	56	53	40	19	39	40
	Sem 2	117	73	45	69	49	71	64	34	37	77	69	75
Total		217	124	93	117	106	98	120	87	77	96	108	115
Cambriolage ds entreprise ou commerce	Sem 1	21	15	21	16	15	13	21	16	6	8	8	15
	Sem 2	17	18	28	19	11	23	13	12	10	7	12	3
Total		38	33	49	35	26	36	34	28	16	15	20	18
Cambriolage ds service public ou bâtiment administ	Sem 1	3	5	4	11	8	12	3	1		4	4	5
	Sem 2	7		7	11	6	10	15	5	5	3	3	3
Total		10	5	11	22	14	22	18	6	5	7	7	8
Cambriolage dans bâtiment (total)	Sem 1	122	71	73	73	80	52	80	70	46	31	51	60
	Sem 2	141	91	79	99	66	104	92	51	52	87	84	81
Total		263	162	152	172	146	156	172	121	98	118	135	141



FC Vol autre

		2000	2013	2014	2015	2016	2017	2018	2019	2020	2021	2022	2023
Vol à main armée	Sem 1	3	3	3	1	3		1	1		2	1	1
	Sem 2	5	2	2	3		1	3	3	3			
	<b>Total</b>	<b>8</b>	<b>5</b>	<b>5</b>	<b>4</b>	<b>3</b>	<b>1</b>	<b>4</b>	<b>4</b>	<b>3</b>	<b>2</b>	<b>1</b>	<b>1</b>
Vol avec violence sans arme	Sem 1	6	4	3	7	3	5	4	5	3	5	3	5
	Sem 2	8	5	2	7	9	4	10	6	6	4	4	5
	<b>Total</b>	<b>14</b>	<b>9</b>	<b>5</b>	<b>14</b>	<b>12</b>	<b>9</b>	<b>14</b>	<b>11</b>	<b>9</b>	<b>9</b>	<b>7</b>	<b>10</b>
Vol dans ou sur un véhicule	Sem 1	55	43	27	48	52	53	34	38	29	32	29	29
	Sem 2	44	43	51	43	50	35	37	35	32	47	39	9
	<b>Total</b>	<b>99</b>	<b>86</b>	<b>78</b>	<b>91</b>	<b>102</b>	<b>88</b>	<b>71</b>	<b>73</b>	<b>61</b>	<b>79</b>	<b>68</b>	<b>38</b>
Sacjacking dans une voiture	Sem 2											1	
	<b>Total</b>											<b>1</b>	
Vol d'armes et explosifs	Sem 1	2	1			1		1	1		2		
	Sem 2	4	2	3			1	2	1	3		1	1
	<b>Total</b>	<b>6</b>	<b>3</b>	<b>3</b>		<b>1</b>	<b>1</b>	<b>3</b>	<b>2</b>	<b>3</b>	<b>2</b>	<b>1</b>	<b>1</b>
Steaming	Sem 1			1							1		
	Sem 2				1								
	<b>Total</b>			<b>1</b>	<b>1</b>						<b>1</b>		
Arrachage de sac à main	Sem 1	1								1			
	Sem 2	1	2				2						
	<b>Total</b>	<b>2</b>	<b>2</b>				<b>2</b>			<b>1</b>			
Vol à l'arraché	Sem 1	4	3	1			1	1	1	1	2		1
	Sem 2	4	2			2	5	1	4			2	2
	<b>Total</b>	<b>8</b>	<b>5</b>	<b>1</b>		<b>2</b>	<b>6</b>	<b>2</b>	<b>5</b>	<b>1</b>	<b>2</b>	<b>2</b>	<b>3</b>
Vol à la tire	Sem 1	27	12	26	19	16	11	9	6	4	4	4	6
	Sem 2	18	21	16	11	19	16	8	8	5	2	4	2
	<b>Total</b>	<b>45</b>	<b>33</b>	<b>42</b>	<b>30</b>	<b>35</b>	<b>27</b>	<b>17</b>	<b>14</b>	<b>9</b>	<b>6</b>	<b>8</b>	<b>8</b>



FC Vol autre

		2000	2013	2014	2015	2016	2017	2018	2019	2020	2021	2022	2023
Vol à l'étalage	Sem 1	9	20	11	11	14	10	16	16	14	9	12	22
	Sem 2	11	16	8	13	14	7	11	13	5	18	25	5
	<b>Total</b>	<b>20</b>	<b>36</b>	<b>19</b>	<b>24</b>	<b>28</b>	<b>17</b>	<b>27</b>	<b>29</b>	<b>19</b>	<b>27</b>	<b>37</b>	<b>27</b>
Vol par ruse	Sem 1	7	11	3	5	3	1	3	5	1	6	4	13
	Sem 2	3	3	4	5	7	1	5	2	3	2	1	5
	<b>Total</b>	<b>10</b>	<b>14</b>	<b>7</b>	<b>10</b>	<b>10</b>	<b>2</b>	<b>8</b>	<b>7</b>	<b>4</b>	<b>8</b>	<b>5</b>	<b>18</b>
Vol de métaux	Sem 1	1	2			2		2				1	2
	Sem 2		2		2				1	1	1	1	
	<b>Total</b>	<b>1</b>	<b>4</b>		<b>2</b>	<b>2</b>		<b>2</b>	<b>1</b>	<b>1</b>	<b>1</b>	<b>2</b>	<b>2</b>
Vol sur les chantiers	Sem 1	4	3	4		1	3	4	2	2	1		4
	Sem 2	2	4	1	2	1	2	1	3	2	1		2
	<b>Total</b>	<b>6</b>	<b>7</b>	<b>5</b>	<b>2</b>	<b>2</b>	<b>5</b>	<b>5</b>	<b>5</b>	<b>4</b>	<b>2</b>		<b>6</b>
Home-invasion	Sem 2												1
	<b>Total</b>												<b>1</b>
Vol d'animaux	Sem 1		1		2					1		1	
	Sem 2					2	1		1		2		
	<b>Total</b>		<b>1</b>		<b>2</b>	<b>2</b>	<b>1</b>		<b>1</b>	<b>1</b>	<b>2</b>	<b>1</b>	
Vol de cargaison	Sem 1					4	23	5	7	20	13	14	10
	Sem 2			2	6	8	12	13	15	28	18	19	1
	<b>Total</b>			<b>2</b>	<b>6</b>	<b>12</b>	<b>35</b>	<b>18</b>	<b>22</b>	<b>48</b>	<b>31</b>	<b>33</b>	<b>11</b>





Criminalité ICT

		2000	2013	2014	2015	2016	2017	2018	2019	2020	2021	2022	2023
Fraude de cartes de paiements	Sem 1		2	1	1	3	17	1	6	9	3	8	5
	Sem 2	1	3	2	4	11	17	3	2	7	3	3	3
	<b>Total</b>	<b>1</b>	<b>5</b>	<b>3</b>	<b>5</b>	<b>14</b>	<b>34</b>	<b>4</b>	<b>8</b>	<b>16</b>	<b>6</b>	<b>11</b>	<b>8</b>
Phishing	Sem 1							1	1	2	13	12	9
	Sem 2		1					1		9	10	8	21
	<b>Total</b>		<b>1</b>					<b>2</b>	<b>1</b>	<b>11</b>	<b>23</b>	<b>20</b>	<b>30</b>
Ransomware	Sem 1					2				1	1		
	Sem 2									1			1
	<b>Total</b>					<b>2</b>				<b>2</b>	<b>1</b>		<b>1</b>
Shouldersurfing	Sem 1		1	1		1	2		1	3			
	Sem 2		2				7				1		
	<b>Total</b>		<b>3</b>	<b>1</b>		<b>1</b>	<b>9</b>		<b>1</b>	<b>3</b>	<b>1</b>		
Skimming	Sem 2							1	1				1
	<b>Total</b>							<b>1</b>	<b>1</b>				<b>1</b>



FC Autre

		2000	2013	2014	2015	2016	2017	2018	2019	2020	2021	2022	2023
Violence contre les métiers d'intérêt général	Sem 1		1		1	1			2		1	1	1
	Sem 2			1	1	1		1	2		2		3
	<b>Total</b>		<b>1</b>	<b>1</b>	<b>2</b>	<b>2</b>		<b>1</b>	<b>4</b>		<b>3</b>	<b>1</b>	<b>4</b>
Viol collectif	Sem 1			1									1
	Sem 2			1			1		1	1			1
	<b>Total</b>			<b>2</b>			<b>1</b>		<b>1</b>	<b>1</b>			<b>2</b>
Graffiti	Sem 1		1	1	2	1	1	2				2	
	Sem 2		10	1						1			1
	<b>Total</b>		<b>11</b>	<b>2</b>	<b>2</b>	<b>1</b>	<b>1</b>	<b>2</b>		<b>1</b>		<b>2</b>	<b>1</b>
Dégradation de voiture	Sem 1	4	39	41	18	25	29	20	7	8	5	5	7
	Sem 2	34	34	29	23	26	22	24	10	3	7	12	15
	<b>Total</b>	<b>38</b>	<b>73</b>	<b>70</b>	<b>41</b>	<b>51</b>	<b>51</b>	<b>44</b>	<b>17</b>	<b>11</b>	<b>12</b>	<b>17</b>	<b>22</b>
Rixe au couteau	Sem 1		1							1	1	1	1
	Sem 2		2		1					1		1	
	<b>Total</b>		<b>3</b>		<b>1</b>					<b>2</b>	<b>1</b>	<b>2</b>	<b>1</b>



PH Violence intrafamiliale (VIF)

		2000	2013	2014	2015	2016	2017	2018	2019	2020	2021	2022	2023
VIF: physique, dans le couple	Sem 1	4	15	21	14	10	12	16	15	13	15	12	27
	Sem 2	2	14	9	10	14	12	11	12	13	16	23	18
	<b>Total</b>	<b>6</b>	<b>29</b>	<b>30</b>	<b>24</b>	<b>24</b>	<b>24</b>	<b>27</b>	<b>27</b>	<b>26</b>	<b>31</b>	<b>35</b>	<b>45</b>
VIF: physique, envers des descendants	Sem 1	2	6	1	4	1	2	10	6	8	6	7	7
	Sem 2		3	3	1	9	3	5	2	7	7	5	5
	<b>Total</b>	<b>2</b>	<b>9</b>	<b>4</b>	<b>5</b>	<b>10</b>	<b>5</b>	<b>15</b>	<b>8</b>	<b>15</b>	<b>13</b>	<b>12</b>	<b>12</b>
VIF: physique, envers d'autres membres	Sem 1	2	10	4	1		3	6	3	7	3	2	2
	Sem 2	1	5	5	5	5	2	4	3	5	5	2	4
	<b>Total</b>	<b>3</b>	<b>15</b>	<b>9</b>	<b>6</b>	<b>5</b>	<b>5</b>	<b>10</b>	<b>6</b>	<b>12</b>	<b>8</b>	<b>4</b>	<b>6</b>
VIF: sexuelle, dans le couple	Sem 1									1			1
	Sem 2										1		
	<b>Total</b>									<b>1</b>	<b>1</b>		<b>1</b>
VIF: sexuelle, envers des descendants	Sem 1			1	1		1		1			1	
	Sem 2					1	1		1				
	<b>Total</b>			<b>1</b>	<b>1</b>	<b>1</b>	<b>2</b>		<b>2</b>			<b>1</b>	
VIF: sexuelle, envers d'autres membres	Sem 1			1			2	1					
	Sem 2										1		
	<b>Total</b>			<b>1</b>			<b>2</b>	<b>1</b>			<b>1</b>		
VIF: psychique, dans le couple	Sem 1	4	25	27	6	24	10	10	17	8	25	19	8
	Sem 2		25	12	20	19	17	10	17	15	12	28	9
	<b>Total</b>	<b>4</b>	<b>50</b>	<b>39</b>	<b>26</b>	<b>43</b>	<b>27</b>	<b>20</b>	<b>34</b>	<b>23</b>	<b>37</b>	<b>47</b>	<b>17</b>
VIF: psychique, envers des descendants	Sem 1					3	3	2	2	5	6	5	5
	Sem 2					1	5	1	2	7	7	4	3
	<b>Total</b>					<b>4</b>	<b>8</b>	<b>3</b>	<b>4</b>	<b>12</b>	<b>13</b>	<b>9</b>	<b>8</b>



PH Violence intrafamiliale (VIF)

		2000	2013	2014	2015	2016	2017	2018	2019	2020	2021	2022	2023
VIF: psychique, envers d'autres membres	Sem 1							3	2	3	2	3	3
	Sem 2				1	1	4	1	1	2	5	2	1
Total					1	1	4	4	3	5	7	5	4
VIF: économique, dans le couple	Sem 1		1			2			2		1	1	
	Sem 2			1	1	3	1	2	1	2	4		
Total			1	1	1	5	1	2	3	2	5	1	
VIF: économique, envers des descendants	Sem 1					2			1				
	Sem 2			1		1	1	2			1		
Total				1		3	1	2	1		1		
VIF: économique, envers d'autres membres	Sem 1	2		2	1		1		6		1	1	
	Sem 2	2	1		1	2	2	4	1		1	1	
Total		4	1	2	2	2	3	4	7		2	2	



PH Hormones et dopage

		2000	2013	2014	2015	2016	2017	2018	2019	2020	2021	2022	2023
Dopage humain	Sem 1							1					
	Sem 2			1		1			1			1	
	<b>Total</b>			<b>1</b>		<b>1</b>		<b>1</b>	<b>1</b>			<b>1</b>	
Engraissement illégal	Sem 1	1					1		1			3	
	Sem 2								1		2		
	<b>Total</b>	<b>1</b>					<b>1</b>		<b>2</b>		<b>2</b>	<b>3</b>	



PH Drogues

		2000	2013	2014	2015	2016	2017	2018	2019	2020	2021	2022	2023
Vente de cocaïne	Sem 1				1					2	3	4	1
	Sem 2		1					1		1	2	3	1
Total			1		1			1		3	5	7	2
Import-export de cocaïne	Sem 2												1
Total													1
Production de drogues synthétiques	Sem 1				1								
	Sem 2					1			1				
Total					1	1			1				
Import-export de drogues synthétiques	Sem 2			1									
Total				1									
Vente de drogues synthétiques	Sem 1				4	2		1				1	1
	Sem 2		1	1			2	1	2	1	2		1
Total			1	1	4	2	2	2	2	1	2	1	2
Production de cannabis (culture)	Sem 1				1					1			
	Sem 2		1	3	1	3			1	1			
Total			1	3	2	3			1	2			
Import-export de cannabis en grande quantité	Sem 1		1										
	Sem 2					1							
Total			1			1							
Vente de cannabis en grande quantité	Sem 1		1	1								1	
	Sem 2					1							1
Total			1	1		1						1	1
Vente-traffic d'héroïne	Sem 1											1	
Total												1	



PH Trafic d'armes

		2000	2013	2014	2015	2016	2017	2018	2019	2020	2021	2022	2023
<b>Commerce et production d'arme à feu et mun.</b>	<b>Sem 2</b>		1										1
	<b>Total</b>		1										1
<b>Commerce et production d'arme non à feu</b>	<b>Sem 2</b>										1		
	<b>Total</b>										1		



PH Traite des êtres humains

		2000	2013	2014	2015	2016	2017	2018	2019	2020	2021	2022	2023
TEH - exploitation économique	Sem 1				1	1							
	Sem 2										1		
	<b>Total</b>				<b>1</b>	<b>1</b>					<b>1</b>		
TEH - exploitation sexuelle	Sem 1		1					1	2				
	Sem 2		1			2		1					
	<b>Total</b>		<b>2</b>			<b>2</b>		<b>2</b>	<b>2</b>				





PH Violence dans l'espace public

		2000	2013	2014	2015	2016	2017	2018	2019	2020	2021	2022	2023
Violence physique (transport public)	Sem 1	2	1					1		2		1	2
	Sem 2						1		1		1		
Total		2	1				1	1	1	2	1	1	2
Violence physique (voie publique)	Sem 1	7	12	13	23	15	11	10	16	5	9	13	19
	Sem 2	10	13	15	13	10	16	16	12	9	12	14	9
Total		17	25	28	36	25	27	26	28	14	21	27	28
Violence physique (autre endroit public)	Sem 1		1					1		1	2		
	Sem 2					2	1	1		3		1	
Total			1			2	1	2		4	2	1	
Violence physique (endroit accessible au public)	Sem 1	8	8	13	5	11	7	14	12	7	4	7	19
	Sem 2	5	7	7	7	18	8	5	10	3	7	11	5
Total		13	15	20	12	29	15	19	22	10	11	18	24
Violence sexuelle (transport public)	Sem 1											1	
Total												1	
Violence sexuelle (voie publique)	Sem 1	2	1	2	1		1	2	4		3	2	1
	Sem 2	2	2			1		2		1	1	1	3
Total		4	3	2	1	1	1	4	4	1	4	3	4
Violence sexuelle (autre endroit public)	Sem 1										1	2	
Total											1	2	
Violence sexuelle (endroit accessible au public)	Sem 1	1	1	2	1		1		3		1	1	1
	Sem 2	4		1			1		2	1		1	4
Total		5	1	3	1		2		5	1	1	2	5
Violence psychique (transport public)	Sem 1		1					2		1			
	Sem 2	1		2									1
Total		1	1	2				2		1			1



PH Violence dans l'espace public

		2000	2013	2014	2015	2016	2017	2018	2019	2020	2021	2022	2023
Violence psychique (voie publique)	Sem 1	5	1	2	5	7	11	6	6	8	12	14	6
	Sem 2	4	7	9	9	6	9	15	8	9	11	9	9
	<b>Total</b>	<b>9</b>	<b>8</b>	<b>11</b>	<b>14</b>	<b>13</b>	<b>20</b>	<b>21</b>	<b>14</b>	<b>17</b>	<b>23</b>	<b>23</b>	<b>15</b>
Violence psychique (autre endroit public)	Sem 1		1		1				1	1			
	Sem 2												1
	<b>Total</b>		<b>1</b>		<b>1</b>				<b>1</b>	<b>1</b>			<b>1</b>
Violence psychique (endroit accessible au public)	Sem 1	1	1	6	4	10	10	6	7	8	5	11	5
	Sem 2	3	4	10	9	9	4	5	3	7	2	6	7
	<b>Total</b>	<b>4</b>	<b>5</b>	<b>16</b>	<b>13</b>	<b>19</b>	<b>14</b>	<b>11</b>	<b>10</b>	<b>15</b>	<b>7</b>	<b>17</b>	<b>12</b>
Vol à main armée (voie publique)	Sem 1	1	2								2		1
	Sem 2		1		1			1	1	1			
	<b>Total</b>	<b>1</b>	<b>3</b>		<b>1</b>			<b>1</b>	<b>1</b>	<b>1</b>	<b>2</b>		<b>1</b>
Vol à main armée (autre endroit public)	Sem 2							1					
	<b>Total</b>							<b>1</b>					
Vol à main armée (endroit accessible au public)	Sem 1	1		2	1	2			1			1	
	Sem 2	4		2	1		1	1	1	1			
	<b>Total</b>	<b>5</b>		<b>4</b>	<b>2</b>	<b>2</b>	<b>1</b>	<b>1</b>	<b>2</b>	<b>1</b>		<b>1</b>	
Vol avec violence sans arme (transport public)	Sem 1	1						1					
	<b>Total</b>	<b>1</b>						<b>1</b>					
Vol avec violence sans arme (voie publique)	Sem 1	1	1	1	5	1	2		3	1	4		
	Sem 2		4		2	5	3	4	3	1	1	2	
	<b>Total</b>	<b>1</b>	<b>5</b>	<b>1</b>	<b>7</b>	<b>6</b>	<b>5</b>	<b>4</b>	<b>6</b>	<b>2</b>	<b>5</b>	<b>2</b>	
Vol avec violence sans arme (autre endroit public)	Sem 1						1						
	Sem 2									1			
	<b>Total</b>						<b>1</b>			<b>1</b>			



PH Violence dans l'espace public

		2000	2013	2014	2015	2016	2017	2018	2019	2020	2021	2022	2023
Vol avec violence sans arme (endr. acces. au pub.)	Sem 1	1	1	1	2	1	1	1	1	1			2
	Sem 2	2			2	2		2	1	1	1	1	1
Total		3	1	1	2	4	1	3	2	2	1	1	3



PH Autre

		2000	2013	2014	2015	2016	2017	2018	2019	2020	2021	2022	2023
Faux policiers	Sem 2			1	1	1				1			
	Total			1	1	1				1			
Cyberharcèlement	Sem 1		4	1	5	4	3	4	3	7	5	3	9
	Sem 2		3	5	5	4	5	4	5	7	5	9	6
	Total		7	6	10	8	8	8	8	14	10	12	15
Fraude à l'identité	Sem 1	2	5	6	13	9	14	9	8	10	12	18	12
	Sem 2	2	3	14	16	7	14	13	9	19	11	8	8
	Total	4	8	20	29	16	28	22	17	29	23	26	20



**Kontich**

**2022**

**FC Vol moyen de transport**

	Jan	Fév	Mar	Avr	Mai	Juin	Juil	Août	Sep	Oct	Nov	Déc	Total
Vol de voiture	2			1	1		1	1		1			7
Vol de vélomoteur	2	1	1			1		1					6
Vol de vélo	6	6	5	1	4	8	4	12	7	6	2	6	67

**FC Cambriolage**

	Jan	Fév	Mar	Avr	Mai	Juin	Juil	Août	Sep	Oct	Nov	Déc	Total
Cambriolage dans habitation	5	5	12	4	8	5	13	9	12	7	14	14	108
Cambriolage ds entreprise ou commerce	1	1	2	1	1	2		1	2	3	4	2	20
Cambriolage ds service public ou bâtiment administ		2	1	1			1			1		1	7
Cambriolage dans bâtiment (total)	6	8	15	6	9	7	14	10	14	11	18	17	135



### FC Vol autre

	Jan	Fév	Mar	Avr	Mai	Juin	Juil	Août	Sep	Oct	Nov	Déc	Total
Vol à main armée		1											1
Vol avec violence sans arme		1	1			1			1		2	1	7
Vol dans ou sur un véhicule	2		4	7	6	10	4	8	8	10	4	5	68
Sacjacking dans une voiture										1			1
Vol d'armes et explosifs											1		1
Vol à l'arraché										1	1		2
Vol à la tire		2		1	1		1			2		1	8
Vol à l'étalage	2		2	2	2	4	2		6	4	7	6	37
Vol par ruse		2		1	1				1				5
Vol de métaux						1			1				2
Vol d'animaux						1							1
Vol de cargaison	1		1	5	3	4	2	7	3	4	1	2	33

### Criminalité ICT

	Jan	Fév	Mar	Avr	Mai	Juin	Juil	Août	Sep	Oct	Nov	Déc	Total
Fraude de cartes de paiements				2	5	1		1		1		1	11
Phishing	2	2	4	1	1	2	1	3	1	1	1	1	20

### FC Autre

	Jan	Mar	Avr	Mai	Juin	Juil	Sep	Oct	Nov	Déc	Total
Violence contre les métiers d'intérêt général	1										1
Graffiti	1				1						2
Dégradation de voiture		2	1	1	1	3	2	4	1	2	17
Rixe au couteau				1				1			2



### PH Violence intrafamiliale (VIF)

	Jan	Fév	Mar	Avr	Mai	Juin	Juil	Août	Sep	Oct	Nov	Déc	Total
VIF: physique, dans le couple	4		3	1	1	3	6	3	5	4	2	3	35
VIF: physique, envers des descendants	3		1		3		2		1		1	1	12
VIF: physique, envers d'autres membres					2					1	1		4
VIF: sexuelle, envers des descendants	1												1
VIF: psychique, dans le couple	3	4	3	1	3	5	6	8	3	4	4	3	47
VIF: psychique, envers des descendants	1	3		1				1			1	2	9
VIF: psychique, envers d'autres membres	1		1		1					1	1		5
VIF: économique, dans le couple			1										1
VIF: économique, envers d'autres membres		1								1			2

### PH Hormones et dopage

	Jan	Fév	Déc	Total
Dopage humain			1	1
Engraissement illégal	2	1		3

### PH Drogues

	Mar	Avr	Août	Oct	Total
Vente de cocaïne	3	1	2	1	7
Vente de drogues synthétiques	1				1
Vente de cannabis en grande quantité	1				1
Vente-traffic d héroïne	1				1



**PH Violence dans l'espace public**

	Jan	Fév	Mar	Avr	Mai	Juin	Juil	Août	Sep	Oct	Nov	Déc	Total
Violence physique (transport public)	1												1
Violence physique (voie publique)	3		1	2	4	3	5		2	6	1		27
Violence physique (autre endroit public)											1		1
Violence physique (endroit accessible au public)	2	1		1	2	1	2	1	2	4	2		18
Violence sexuelle (transport public)					1								1
Violence sexuelle (voie publique)			1		1			1					3
Violence sexuelle (autre endroit public)	1		1										2
Violence sexuelle (endroit accessible au public)				1			1						2
Violence psychique (voie publique)	2	2	2	2	4	2	2	1		2	3	1	23
Violence psychique (endroit accessible au public)	1	1	2	4	3		1		1	1	2	1	17
Vol à main armée (endroit accessible au public)		1											1
Vol avec violence sans arme (voie publique)											1	1	2
Vol avec violence sans arme (endr. acces. au pub.)											1		1

**PH Autre**

	Jan	Fév	Mar	Avr	Mai	Juin	Juil	Août	Sep	Oct	Nov	Déc	Total
Cyberharcèlement		1	1		1		2	1	1	1	2	2	12
Fraude à l'identité	5	2	3	5	2	1			4	2	1	1	26





2023

**FC Vol moyen de transport**

	Jan	Fév	Mar	Avr	Mai	Juin	Juil	Août	Sep	Oct	Nov	Déc	Total
Vol de voiture				2	1		2						5
Vol de moto								1					1
Vol de vélomoteur				2	1						2		5
Vol de vélo	5	6	6	4	4	1	1	3	8	12	5	3	58

**FC Cambriolage**

	Jan	Fév	Mar	Avr	Mai	Juin	Juil	Août	Sep	Oct	Nov	Déc	Total
Cambriolage dans habitation	9	3	10	8	7	3	16	8	16	5	11	19	115
Cambriolage ds entreprise ou commerce	1	3	5	2	1	3		1	1		1		18
Cambriolage ds service public ou bâtiment administ		1	1		1	2	2	1					8
Cambriolage dans bâtiment (total)	10	7	16	10	9	8	18	10	17	5	12	19	141



## FC Vol autre

	Jan	Fév	Mar	Avr	Mai	Juin	Juil	Août	Sep	Oct	Nov	Déc	Total
Vol à main armée			1										1
Vol avec violence sans arme	1		1		1	2	1	1		1		2	10
Vol dans ou sur un véhicule	8	4	8	3	5	1	3	1	1	1	1	2	38
Vol d'armes et explosifs							1						1
Vol à l'arraché					1				1			1	3
Vol à la tire	2	2		1	1					1		1	8
Vol à l'étalage	3	6	9	2	1	1				2	3		27
Vol par ruse	2	2	5	1	3			2			2	1	18
Vol de métaux	1					1							2
Vol sur les chantiers		1			2	1		1				1	6
Home-invasion												1	1
Vol de cargaison	4		3	1	1	1	1						11

## Criminalité ICT

	Jan	Fév	Mar	Avr	Mai	Juin	Juil	Août	Oct	Nov	Déc	Total
Fraude de cartes de paiements	2		2	1							3	8
Phishing	1	1	2	2	1	2	5	4	5	5	2	30
Ransomware								1				1
Skimming											1	1

## FC Autre

	Jan	Mar	Avr	Mai	Juin	Juil	Août	Sep	Oct	Déc	Total
Violence contre les métiers d'intérêt général	1					1			1	1	4
Viol collectif			1			1					2
Graffiti										1	1
Dégradation de voiture		2	1	2	2	1	1	3	5	5	22
Rixe au couteau				1							1



### PH Violence intrafamiliale (VIF)

	Jan	Fév	Mar	Avr	Mai	Juin	Juil	Août	Sep	Oct	Nov	Déc	Total
VIF: physique, dans le couple	5	6	3	1	8	4	2	4	4	2	2	4	45
VIF: physique, envers des descendants	1	1			4	1	1		1	1	1	1	12
VIF: physique, envers d'autres membres	1	1					1	1		2			6
VIF: sexuelle, dans le couple					1								1
VIF: psychique, dans le couple	1	2	2	1		2	1		1	2	2	3	17
VIF: psychique, envers des descendants	1	2	1			1						3	8
VIF: psychique, envers d'autres membres		1	1			1						1	4

### PH Drogues

	Juin	Août	Oct	Déc	Total
Vente de cocaïne	1			1	2
Import-export de cocaïne		1			1
Vente de drogues synthétiques	1		1		2
Vente de cannabis en grande quantité			1		1

### PH Trafic d'armes

	Août	Total
Commerce et production d'arme à feu et mun.	1	1



**PH Violence dans l'espace public**

	Jan	Fév	Mar	Avr	Mai	Juin	Juil	Août	Sep	Oct	Nov	Déc	Total
Violence physique (transport public)		1			1								2
Violence physique (voie publique)	1	4	4	3	5	2	2	1	1	2	2	1	28
Violence physique (endroit accessible au public)	3	2	3	5	5	1	1	1			1	2	24
Violence sexuelle (voie publique)					1		1	1				1	4
Violence sexuelle (endroit accessible au public)						1		1	1		1	1	5
Violence psychique (transport public)										1			1
Violence psychique (voie publique)	1	1	1	1	1	1	1	1	1	2	3	1	15
Violence psychique (autre endroit public)										1			1
Violence psychique (endroit accessible au public)	1	1		2		1	1	2	1	1		2	12
Vol à main armée (voie publique)			1										1
Vol avec violence sans arme (endr. acces. au pub.)			1			1				1			3

**PH Autre**

	Jan	Fév	Mar	Avr	Mai	Juin	Juil	Août	Sep	Oct	Nov	Déc	Total
Cyberharcèlement	2		2	1	1	3		1		1	2	2	15
Fraude à l'identité	1	3	4	2	2		1	1	2	2	1	1	20

# ***STATISTIQUES POLICIERES DE CRIMINALITE***

---

***LIEU DE PERPETRATION: COMMUNE***

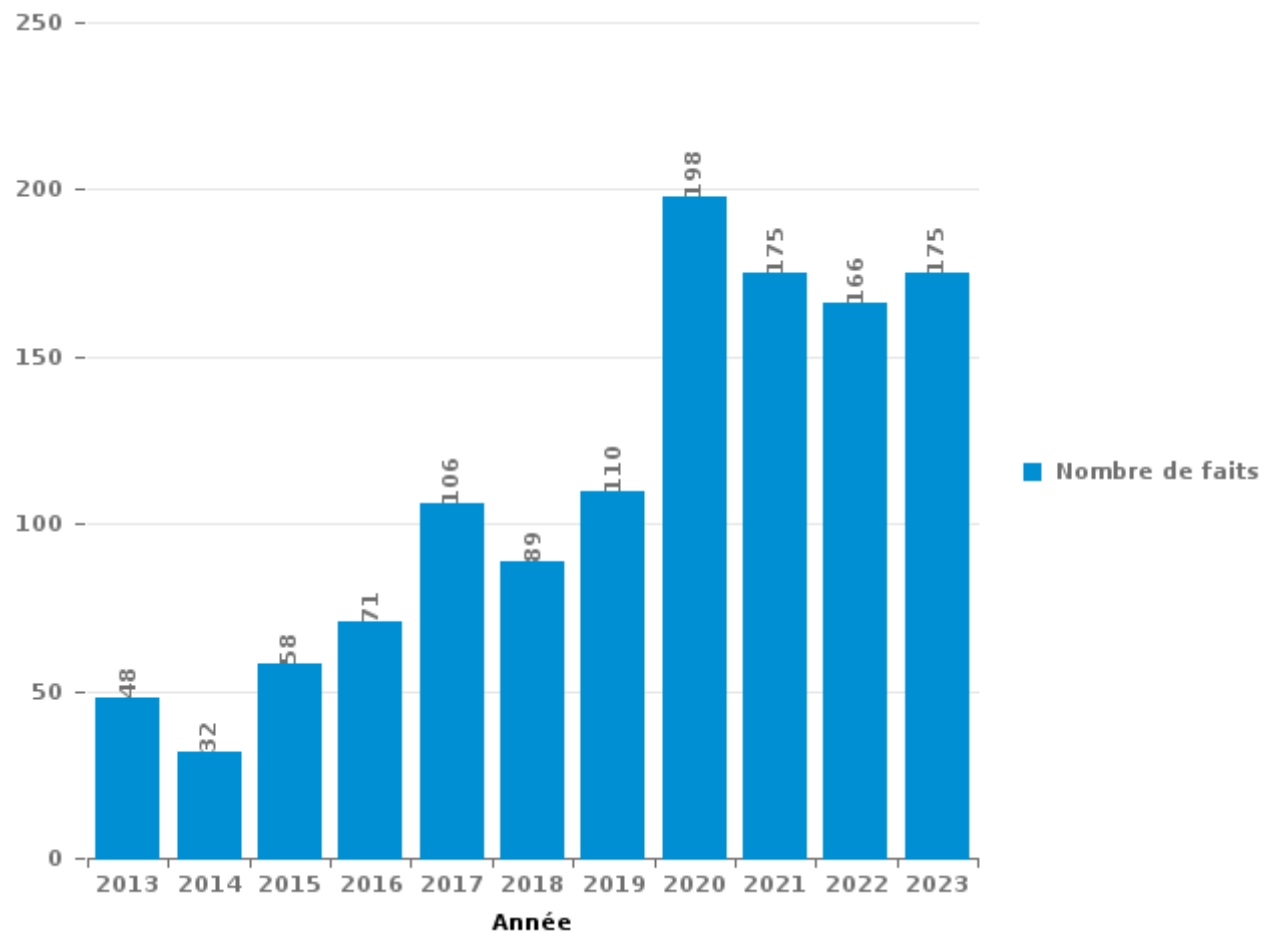
**Kontich**

***PARTIE III : ICT***



## Kontich

Nombre total de délits avec un élément ICT/online, depuis 2013





Criminalité ICT/online au sens strict

Infractions (exhaustif)

	2013	2014	2015	2016	2017	2018	2019	2020	2021	2022	2023
Code pénal social: Infr. contre foi publique en droit pénal social: Faux en informatique						1					
Criminalité informatique: Faux en informatique:			1	1	6	1		2	3	1	1
Criminalité informatique: Fraude informatique:	11	8	11	30	44	20	25	44	65	67	66
Criminalité informatique: Hacking:	2		2	5	12	4	2	13	10	10	6
Criminalité informatique: Sabotage:			1		1		1	1	1		
Infr. contre autres valeurs morales et sentiments: Violation de communication par particulier:								1			
<b>Total:</b>	<b>13</b>	<b>8</b>	<b>15</b>	<b>36</b>	<b>63</b>	<b>26</b>	<b>28</b>	<b>61</b>	<b>79</b>	<b>78</b>	<b>73</b>

Figures criminelles (à considérer spécifiquement – ne pas additionner avec d'autres éléments – risque de double comptage!)

	2013	2014	2015	2016	2017	2018	2019	2020	2021	2022	2023
Fraude de cartes de paiements	5	3	5	14	34	4	8	16	6	11	8
Phishing	1					2	1	11	23	20	30
Ransomware					2			2	1		1
Shouldersurfing	3	1		1	9		1	3	1		
Skimming						1	1				1



## Criminalité ICT/online au sens large

Infractions (uniquement si code-fait existe)

	2013	2014	2015	2016	2017	2018	2019	2020	2021	2022	2023
Armes et explosifs: Autre: Vente par correspondance/internet d'autre arme									2		
Fraude: Escroquerie: Fraude par internet	26	18	30	25	28	50	61	115	67	64	76
Infr. contre autres valeurs morales et sentiments: Cyberlokkig (leurre de mineur par ICT):				1						1	
Infr. contre les moeurs: Pornographie infantine: Accès pornographie infantine via technologie								1			
Infr. contre les moeurs: Voyeurisme: Diffusion enregistrement nudité ou intimité					2		2	3	1	2	
<b>Total:</b>	<b>26</b>	<b>18</b>	<b>30</b>	<b>26</b>	<b>30</b>	<b>50</b>	<b>63</b>	<b>119</b>	<b>70</b>	<b>67</b>	<b>76</b>

Figures criminelles (à considérer spécifiquement – ne pas additionner avec d'autres éléments – risque de double comptage!)

	2013	2014	2015	2016	2017	2018	2019	2020	2021	2022	2023
Cyberharcèlement	7	6	10	8	8	8	8	14	10	12	15



# ***STATISTIQUES POLICIERES DE CRIMINALITE***

---

***LIEU DE PERPETRATION: COMMUNE***

**Kontich**

***PARTIE IV : DESTINATION LIEU***



**Kontich**

**Vol et extorsion**

	2000	2013	2014	2015	2016	2017	2018	2019	2020	2021	2022	2023
Habitation: maison	193	120	81	106	98	85	106	70	68	84	89	104
Voie publique	112	139	112	118	110	111	100	69	65	79	87	66
Magasin	89	81	69	62	67	51	45	53	35	41	50	41
Parking	37	56	29	32	39	53	32	38	38	44	46	24
Entreprise	39	27	34	36	26	30	34	15	14	10	16	12
Habitation: appartement	16	12	26	23	23	12	12	20	14	19	27	35
Inconnue	86	18	13	14	17	28	17	12	12	5	7	7
Habitation: allée	20	17	25	24	35	13	18	7	3	16	13	11
Horeca	24	27	16	15	16	21	15	10	4	8	11	13
Emplacement de vélo	18	21	11	18	14	16	12	7	9	6	22	15
Institution d'enseignement	21	16	16	14	14	16	17	6	2	6	12	9
Culture et loisirs	18	7	9	21	10	19	18	4	4	4	5	3
Habitation: dépendances	13	13	11	12	9	11	10	8	7	5	8	3
Infrastructure sportive	25	8	6	7	11	12	11	8	5	2	2	11
Habitation: non précisée	31	12	7	8	9	7	14	3	5	3	4	3
Station de bus / métro et gare de chemin de fer	21	16	4	12	10	16	10			3	2	7
Autre	5	8	6	10	6	9	13	5	3	3	7	3
Habitation: garage	6	10	5	11	5	8	4	6	2	6	5	5
Chantier	5	7	5	2	2	5	5	5	4	2		6
Station essence	2	5	2	8	6	4	2	7			6	
Service	2	4	8	3	3	3	2	2	1	1	2	2
Moyen de transport: voiture	16	1	2		3	3	1			1	2	1
Maison de repos			2	4	2	2	5	3		2	5	4
Service public	3	2	4	2	7		1	2	1		2	
Terrain	3	6		4	4	2	1		1	2	1	
Edifice religieux / lieu du culte	6	4				3	1	1		4	1	1
Médecin / dentiste / pharmacien	1	1	5	3		2	3	3		1	1	
Banque / institution financière	5	1	1		1	1	2	1	1	1	2	1
Habitation: autre	3	2	1	1		1			2	1		
Stade	3	1			2	2	1	1				
Bâtiment administratif	4	1		1		1	1		1			
Moyen de transport: autre	2	1		1		1	1			1	2	
Moyen de transport: camion	1		2		3		1	2				
Moyen de transport: train / tram / métro		1	5		2			1				
Arrêt de bus / tram	1			2	2	1		1				
Maison de débauche	1	2				1		1		1		
Aéroport		1	1	2	1							
Moyen de transport: autobus / autocar		1	1			1		1				
Cimetière										2		
Guichet automatique	1											
Hôpital											1	
<b>Total</b>	<b>833</b>	<b>649</b>	<b>519</b>	<b>576</b>	<b>557</b>	<b>551</b>	<b>515</b>	<b>372</b>	<b>301</b>	<b>363</b>	<b>438</b>	<b>387</b>



Kontich

Dégradation de la propriété

	2000	2013	2014	2015	2016	2017	2018	2019	2020	2021	2022	2023
Voie publique	65	70	61	28	42	52	34	12	13	10	12	26
Habitation: résidence principale	16	26	17	13	12	11	16	13	4	4	9	11
Parking	18	15	16	10	6	15	19	7	8	6	7	4
Habitation: allée	2	12	5	4	6	2	3				2	1
Inconnue	23	3	1		1	3	1	1				
Entreprise	9	9	2	2	2	3			1	1	1	1
Habitation: non précisée	4		4	2	2	4	5	3	1	2	2	2
Habitation: jardin	4	3	5	1	3	3	5	1	1	1	1	1
Culture et loisirs	3	2	3	4		8	4				1	1
Habitation: dépendances	6	2	1	1	2	2	2	3		3		
Terrain	4	5		4	1			1	3	1	2	
Magasin	2	4		1	4	4	2	1			1	
Institution d'enseignement	4	1	4		2	3	1	2			1	
Horeca	4		2	2	2	4						1
Habitation: garage	2	3		1	3	1	1		1		1	1
Infrastructure sportive	3	1	2			2	1					
Autre	1	1		1	1			1	1	1	1	
Edifice religieux / lieu du culte	2				1	2	1					1
Maison de repos		2	2		1	1					1	
Bâtiment administratif	1	1	2						1			
Station essence	2							2				1
Chantier	1	1				1			1			
Cimetière		1		2						1		
Emplacement de vélo						2		1			1	
Stade	2		1			1						
Station de bus / métro et gare de chemin de fer					3	1						
Maison de débauche						1	1					1
Moyen de transport: voiture				1	1	1						
Aéroport			1	1								
Arrêt de bus / tram		1				1						
Banque / institution financière			1				1					
Service				1		1						
Service public	1				1							
Moyen de transport: autre						1						
<b>Total</b>	<b>179</b>	<b>163</b>	<b>130</b>	<b>79</b>	<b>96</b>	<b>130</b>	<b>97</b>	<b>48</b>	<b>35</b>	<b>30</b>	<b>43</b>	<b>52</b>



**Kontich**

**Infractions contre l'intégrité physique**

	2000	2013	2014	2015	2016	2017	2018	2019	2020	2021	2022	2023
Habitation	12	41	42	37	34	34	51	41	40	46	41	58
Voie publique	16	22	34	39	28	32	26	31	21	26	23	32
Horeca	10	10	12	7	20	8	12	10	2	2	12	8
Parking	2	1	3	5	3	2	2	10	3	5	5	5
Institution d'enseignement	2	3	3	4	3	3	3	5	1	6	3	6
Inconnue	12	1			1	1		1	2	1	4	3
Entreprise	1	3	1	3	1		1	1	3	3	2	2
Culture et loisirs	3		2		2	1	3	1	1		2	3
Terrain		3	3		2				1	1		
Habitation: allée			4	1		1	1		1			1
Magasin	1			1		1	1		1	2		2
Autre		2				2		1		2		
Infrastructure sportive	1		2									4
Moyen de transport: train / tram / métro	2		2			1						
Station de bus / métro et gare de chemin de fer		1					1			1	1	1
Service public		1								1		2
Stade		1	1	1	1							
Habitation: jardin		1							2			
Maison de repos					1			1			1	
Moyen de transport: autobus / autocar						1			1			1
Station essence						1	1			1		
Arrêt de bus / tram									1		1	
Service							1	1				
Banque / institution financière							1					
Maison de débauche												1
<b>Total</b>	<b>62</b>	<b>90</b>	<b>109</b>	<b>98</b>	<b>96</b>	<b>88</b>	<b>104</b>	<b>103</b>	<b>80</b>	<b>97</b>	<b>95</b>	<b>129</b>

# ***STATISTIQUES POLICIERES DE CRIMINALITE***

---

***LIEU DE PERPETRATION: COMMUNE***

**Kontich**

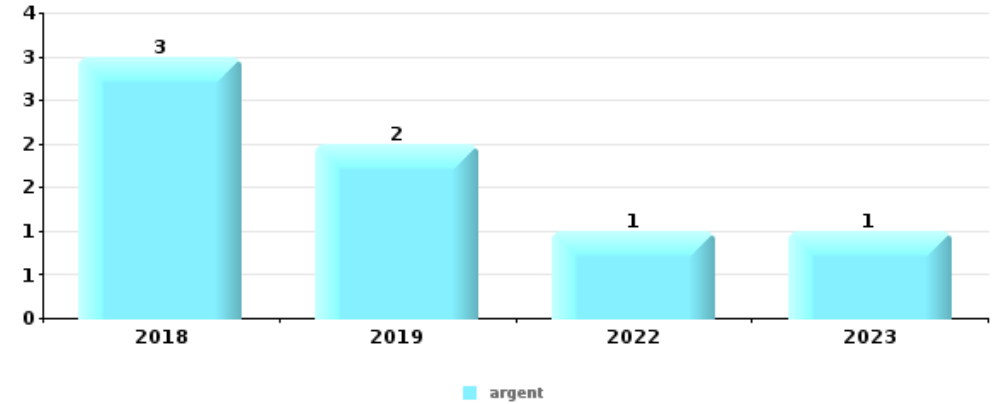
***PARTIE V : OBJETS ET MOYENS DE TRANSPORT***



**Kontich**

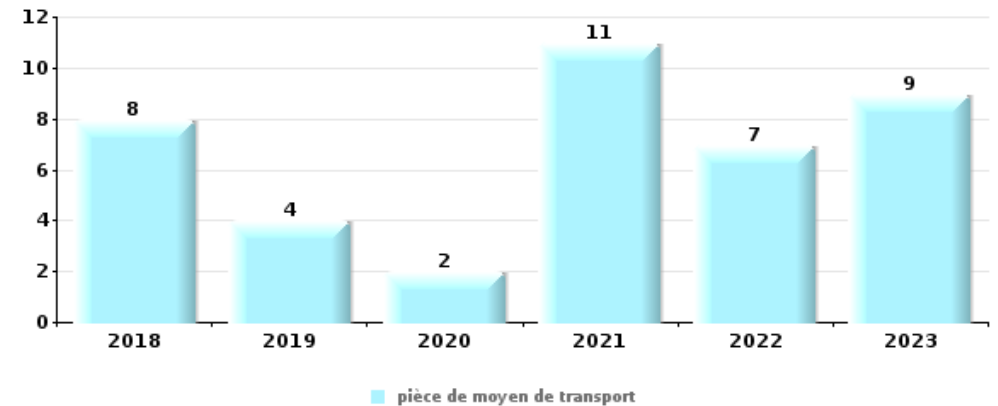
**Vol à main armée**

Top 5 Objets volés (sbd nombre de faits)		2018	2019	2020	2021	2022	2023
1	argent	3	2			1	1
2	bijouterie / montre	2					1
2	vêtement	1	1	1			
4	arme: autre arme			1			
4	carte d'identité / passeport	1					
4	coffre-fort / coffret (argent) / caisse	1					
4	GSM et accessoires		1				
4	multimédia			1			
4	permis de conduire	1					



**Vol dans ou sur un véhicule**

Top 5 Objets volés (sbd nombre de faits)		2018	2019	2020	2021	2022	2023
1	pièce de moyen de transport	8	4	2	11	7	9
2	outillage	5	13	2	9	1	5
3	ordinateur et accessoires	7	2	6	5	5	5
4	vêtement	3	2	3	5	7	4
5	argent	5	2	1	4	8	2
5	carte bancaire / carte de crédit	6	2	2	3	6	3

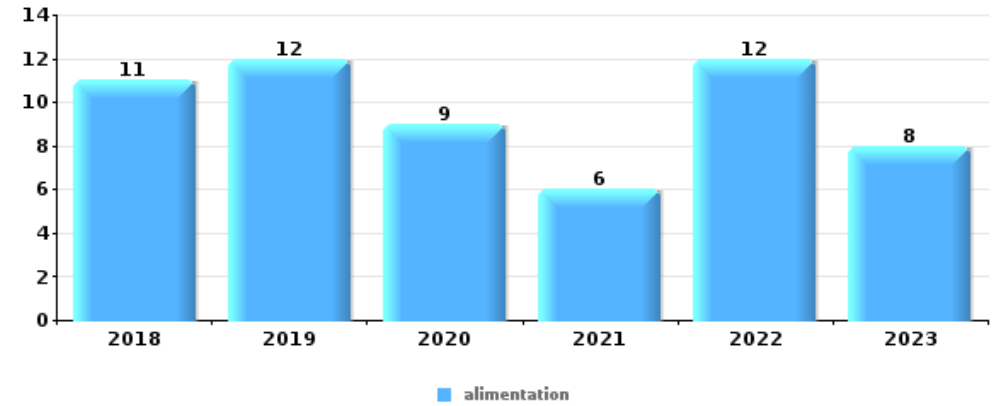




**Vol à l'étalage**

Top 5 Objets volés (sbd nombre de faits)

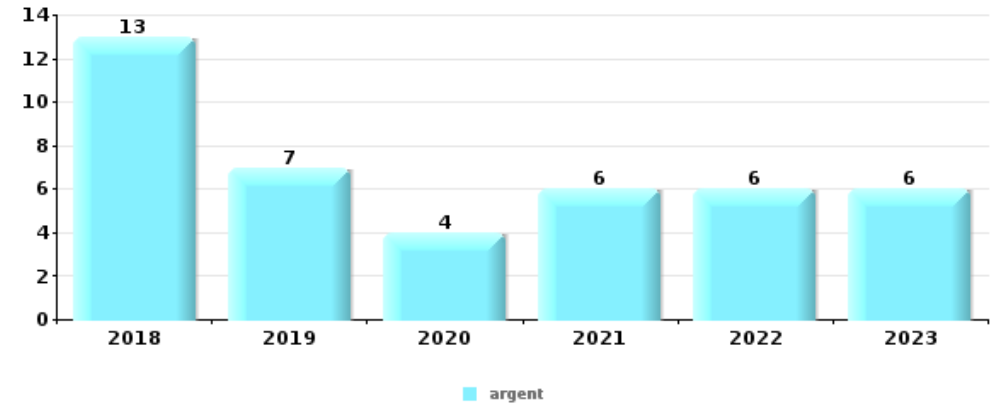
		2018	2019	2020	2021	2022	2023
1	alimentation	11	12	9	6	12	8
2	tabac	5	5	1	2	10	6
3	parfum / produit de beauté	1	5		4	6	6
4	bijouterie / montre	4	3	2	1	3	3
5	vêtement	2	3	1	4	3	2



**Cambrilage ds entreprise ou commerce**

Top 5 Objets volés (sbd nombre de faits)

		2018	2019	2020	2021	2022	2023
1	argent	13	7	4	6	6	6
2	coffre-fort / coffret (argent) / caisse	4	3	1	1	4	2
3	outillage	3	4	3		1	
4	ordinateur et accessoires		5	1			4
5	alimentation	1	1	2	3		1

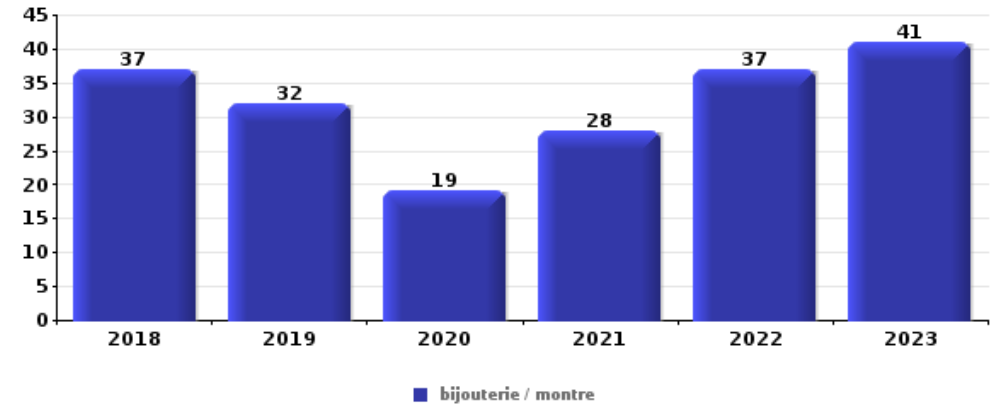




**Cambrassage dans habitation**

Top 5 Objets volés (sbd nombre de faits)

	2018	2019	2020	2021	2022	2023
1 bijouterie / montre	37	32	19	28	37	41
2 argent	38	31	17	19	26	36
3 ordinateur et accessoires	10	8	6	5	3	3
4 outillage	6	6	5	8	4	5
5 multimédia	12	4	2	2	2	5
5 vêtement	10	1	4	1	3	8



*Remarque: en ce qui concerne les objets, aucun total n'est reproduit étant donné que plusieurs objets peuvent avoir été volés lors d'un même fait.*

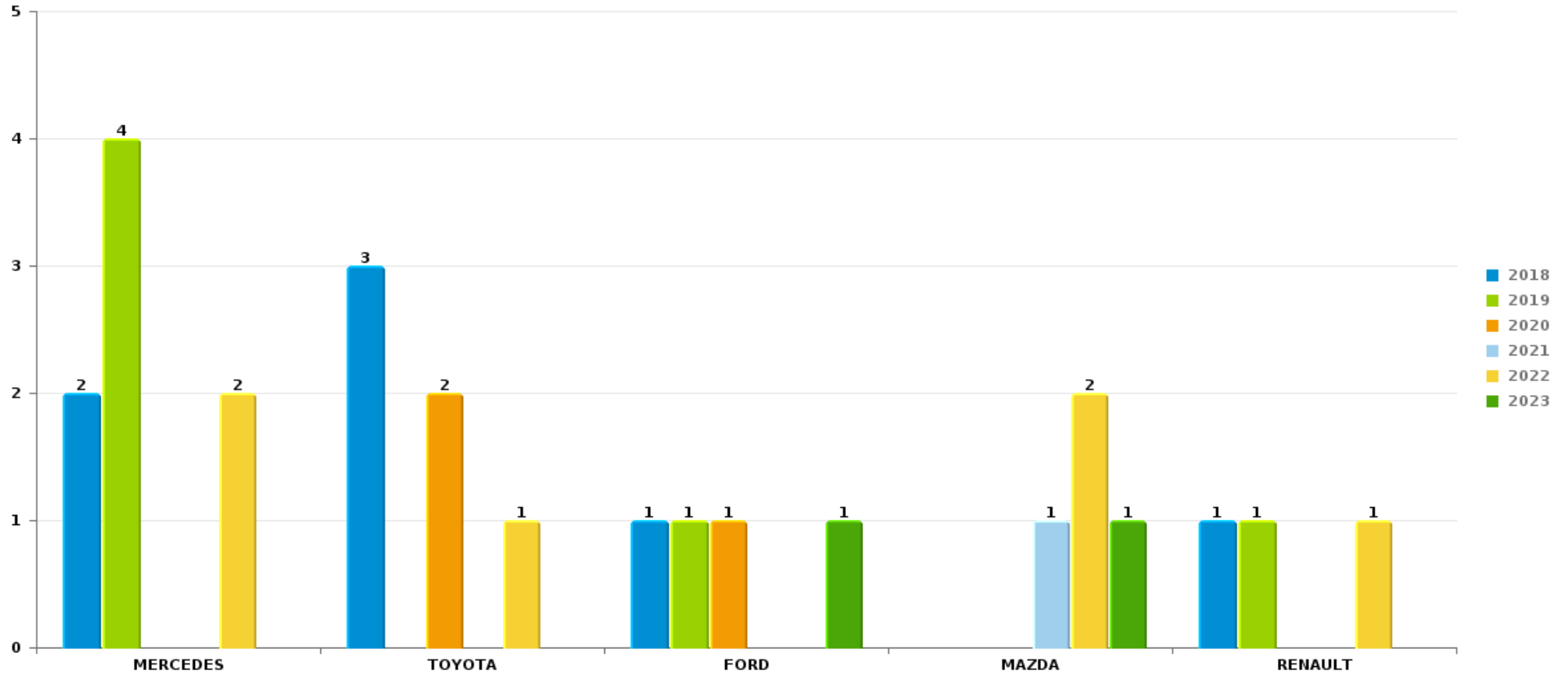




Kontich

Vol de voiture

Nombre de voitures volées par marque (Top 5)



# ***STATISTIQUES POLICIERES DE CRIMINALITE***

---

***LIEU DE PERPETRATION: COMMUNE***

**Kontich**

***PARTIE VI : SUSPECTS***



## Partie 1: Niveau FAITS (comptage du nombre de faits pour lesquels un certain type de suspect est impliqué)

### 1.1. Nombre d'infractions selon le sexe des suspects identifiés (par catégorie principale)

Étant donné que, tant un suspect identifié masculin qu'un suspect identifié féminin peuvent être impliqués lors d'un même fait, il est possible que la somme des colonnes «Hommes» et «Femmes» soit supérieure à la valeur de la colonne «Total...» (voir également la note méthodologique)

#### Kontich

2023

Catégorie principale / Sexe	Nombre total de faits avec au moins 1 suspect	Hommes	%	Femmes	%
Infr. contre l'intégrité physique	66	55	83,3%	16	24,2%
Drogues	54	51	94,4%	3	5,6%
Vol et extorsion	50	42	84,0%	13	26,0%
Fraude	48	44	91,7%	11	22,9%
Registre de population	41	34	82,9%	11	26,8%
Législation sur les étrangers	34	30	88,2%	3	8,8%
Infr. contre la sécurité publique	32	26	81,3%	6	18,8%
Ivresse et alcool	24	20	83,3%	5	20,8%
Armes et explosifs	14	14	100,0%		
Infr. contre autres valeurs morales et sentiments	14	9	64,3%	5	35,7%
Infr. contre la foi publique	13	12	92,3%	2	15,4%
Dégradation de la propriété	12	9	75,0%	3	25,0%
Criminalité informatique	9	5	55,6%	5	55,6%
Infr. contre l'autorité publique	8	7	87,5%	1	12,5%
Protection de la jeunesse	7	6	85,7%	2	28,6%
Code pénal social	5	5	100,0%	1	20,0%

## CRIMINALITE ENREGISTREE: SUSPECTS



Catégorie principale / Sexe	Nombre total de faits avec au moins 1 suspect	Hommes	%	Femmes	%
Infr. contre les mœurs	5	5	100,0%		
Infr. contre la famille	4	2	50,0%	2	50,0%
Législation économique	4	4	100,0%	2	50,0%
Protection des revenus publics	3	2	66,7%	1	33,3%
Environnement	2	2	100,0%		
Travail	2	1	50,0%	1	50,0%
Carte d'identité	1			1	100,0%
Infr. contre la liberté individuelle	1	1	100,0%		
Protection de la personne	1			1	100,0%
<b>Total</b>	<b>454</b>	<b>386</b>	<b>85,0%</b>	<b>95</b>	<b>20,9%</b>



## 1.2. Nombre d'infractions selon le sexe des suspects identifiés (par figure criminelle)

Étant donné que, tant un suspect identifié masculin qu'un suspect identifié féminin peuvent être impliqués lors d'un même fait, il est possible que la somme des colonnes «Hommes» et «Femmes» soit supérieure à la valeur de la colonne «Total...» (voir également la note méthodologique)

Kontich

2023

### FC Vol moyen de transport

Figure criminelle / Sexe	Nombre total de faits avec au moins 1 suspect identifié	Hommes	%
Vol de voiture	1	1	100,0%
Vol de moto	1	1	100,0%
Vol de vélo	10	10	100,0%
Total	PA	PA	PA

### FC Cambriolage

Figure criminelle / Sexe	Nombre total de faits avec au moins 1 suspect identifié	Hommes	%	Femmes	%
Cambriolage dans habitation	5	5	100,0%	1	20,0%
Cambriolage ds entreprise ou commerce	2	1	50,0%	1	50,0%
Cambriolage ds service public ou bâtiment administ	1			1	100,0%
Cambriolage dans bâtiment (total)	8	6	75,0%	3	37,5%
Total	PA	PA	PA	PA	PA



**FC Vol autre**

Figure criminelle / Sexe	Nombre total de faits avec au moins 1 suspect identifié	Hommes	%	Femmes	%
Vol avec violence sans arme	2	2	100,0%		
Vol dans ou sur un véhicule	1	1	100,0%		
Vol à l'étalage	18	12	66,7%	8	44,4%
Vol par ruse	4	2	50,0%	3	75,0%
Home-invasion	1	1	100,0%		
<b>Total</b>	<b>PA</b>	<b>PA</b>	<b>PA</b>	<b>PA</b>	<b>PA</b>

**Criminalité ICT**

Figure criminelle / Sexe	Nombre total de faits avec au moins 1 suspect identifié	Hommes	%	Femmes	%
Fraude de cartes de paiements	2	2	100,0%		
Phishing	2	2	100,0%	1	50,0%
Ransomware	1	1	100,0%	1	100,0%
<b>Total</b>	<b>PA</b>	<b>PA</b>	<b>PA</b>	<b>PA</b>	<b>PA</b>

**FC Autre**

Figure criminelle / Sexe	Nombre total de faits avec au moins 1 suspect identifié	Hommes	%	Femmes	%
Violence contre les métiers d'intérêt général	4	3	75,0%	1	25,0%
Viol collectif	2	2	100,0%		
Dégradation de voiture	4	4	100,0%		
Rixe au couteau	1	1	100,0%		
<b>Total</b>	<b>PA</b>	<b>PA</b>	<b>PA</b>	<b>PA</b>	<b>PA</b>



### PH Violence intrafamiliale (VIF)

Figure criminelle / Sexe	Nombre total de faits avec au moins 1 suspect identifié	Hommes	%	Femmes	%
VIF: physique, dans le couple	27	20	74,1%	12	44,4%
VIF: physique, envers des descendants	8	7	87,5%	6	75,0%
VIF: physique, envers d'autres membres	4	3	75,0%	3	75,0%
VIF: psychique, dans le couple	11	7	63,6%	4	36,4%
VIF: psychique, envers des descendants	6	4	66,7%	2	33,3%
VIF: psychique, envers d'autres membres	3	1	33,3%	2	66,7%
<b>Total</b>	<b>PA</b>	<b>PA</b>	<b>PA</b>	<b>PA</b>	<b>PA</b>

### PH Drogues

Figure criminelle / Sexe	Nombre total de faits avec au moins 1 suspect identifié	Hommes	%
Vente de cocaïne	1	1	100,0%
Import-export de cocaïne	1	1	100,0%
Vente de drogues synthétiques	2	2	100,0%
Vente de cannabis en grande quantité	1	1	100,0%
<b>Total</b>	<b>PA</b>	<b>PA</b>	<b>PA</b>



**PH Violence dans l'espace public**

Figure criminelle / Sexe	Nombre total de faits avec au moins 1 suspect identifié	Hommes	%	Femmes	%
Violence physique (voie publique)	18	17	94,4%	1	5,6%
Violence physique (endroit accessible au public)	15	13	86,7%	2	13,3%
Violence sexuelle (voie publique)	1	1	100,0%		
Violence sexuelle (endroit accessible au public)	1	1	100,0%		
Violence psychique (voie publique)	8	6	75,0%	3	37,5%
Violence psychique (autre endroit public)	1			1	100,0%
Violence psychique (endroit accessible au public)	9	9	100,0%		
<b>Total</b>	<b>PA</b>	<b>PA</b>	<b>PA</b>	<b>PA</b>	<b>PA</b>

**PH Autre**

Figure criminelle / Sexe	Nombre total de faits avec au moins 1 suspect identifié	Hommes	%	Femmes	%
Cyberharcèlement	6	3	50,0%	3	50,0%
Fraude à l'identité	10	9	90,0%	2	20,0%
<b>Total</b>	<b>PA</b>	<b>PA</b>	<b>PA</b>	<b>PA</b>	<b>PA</b>





### 1.3. Nombre d'infractions selon l'âge des suspects identifiés (par catégorie principale)

Étant donné que, tant un suspect identifié mineur qu'un suspect identifié majeur peuvent être impliqués lors d'un même fait, il est possible que la somme des colonnes «Mineur» et «Majeur» soit supérieure à la valeur de la colonne «Total...» (voir également la note méthodologique)

#### Kontich

2023

Catégorie principale / Âge	Nombre total de faits avec au moins 1 suspect identifié	Mineur	%	Majeur	%
Infr. contre l'intégrité physique	66	9	13,6%	60	90,9%
Drogues	54	8	14,8%	46	85,2%
Vol et extorsion	50	6	12,0%	44	88,0%
Fraude	48	1	2,1%	47	97,9%
Registre de population	41			41	100,0%
Législation sur les étrangers	34			34	100,0%
Infr. contre la sécurité publique	32	3	9,4%	29	90,6%
Ivresse et alcool	24	1	4,2%	23	95,8%
Armes et explosifs	14	2	14,3%	12	85,7%
Infr. contre autres valeurs morales et sentiments	14			14	100,0%
Infr. contre la foi publique	13			13	100,0%
Dégradation de la propriété	12	2	16,7%	10	83,3%
Criminalité informatique	9			9	100,0%
Infr. contre l'autorité publique	8			8	100,0%
Protection de la jeunesse	7	2	28,6%	5	71,4%
Code pénal social	5	1	20,0%	5	100,0%
Infr. contre les mœurs	5			5	100,0%
Infr. contre la famille	4			4	100,0%
Législation économique	4			4	100,0%
Protection des revenus publics	3			3	100,0%
Environnement	2			2	100,0%
Travail	2			2	100,0%
Carte d'identité	1			1	100,0%
Infr. contre la liberté individuelle	1			1	100,0%
Protection de la personne	1			1	100,0%
<b>Total</b>	<b>454</b>	<b>35</b>	<b>7,7%</b>	<b>423</b>	<b>93,2%</b>



### 1.4. Nombre d'infractions selon l'âge des suspects identifiés (par figure criminelle)

Étant donné que, tant un suspect identifié mineur qu'un suspect identifié majeur peuvent être impliqués lors d'un même fait, il est possible que la somme des colonnes «Mineur» et «Majeur» soit supérieure à la valeur de la colonne «Total...»  
(voir également la note méthodologique)

#### Kontich

**2023**

#### FC Vol moyen de transport

Figure criminelle / Âge	Nombre total de faits avec au moins 1 suspect identifié	Majeur	%
Vol de voiture	1	1	100,0%
Vol de moto	1	1	100,0%
Vol de vélo	10	10	100,0%
<b>Total</b>	<b>PA</b>	<b>PA</b>	<b>PA</b>

#### FC Cambriolage

Figure criminelle / Âge	Nombre total de faits avec au moins 1 suspect identifié	Majeur	%
Cambriolage dans habitation	5	5	100,0%
Cambriolage ds entreprise ou commerce	2	2	100,0%
Cambriolage ds service public ou bâtiment administ	1	1	100,0%
Cambriolage dans bâtiment (total)	8	8	100,0%
<b>Total</b>	<b>PA</b>	<b>PA</b>	<b>PA</b>

## CRIMINALITE ENREGISTREE: SUSPECTS



### FC Vol autre

Figure criminelle / Âge	Nombre total de faits avec au moins 1 suspect identifié	Mineur	%	Majeur	%
Vol avec violence sans arme	2			2	100,0%
Vol dans ou sur un véhicule	1			1	100,0%
Vol à l'étalage	18	4	22,2%	14	77,8%
Vol par ruse	4	1	25,0%	3	75,0%
Home-invasion	1			1	100,0%
<b>Total</b>	<b>PA</b>	<b>PA</b>	<b>PA</b>	<b>PA</b>	<b>PA</b>

### Criminalité ICT

Figure criminelle / Âge	Nombre total de faits avec au moins 1 suspect identifié	Majeur	%
Fraude de cartes de paiements	2	2	100,0%
Phishing	2	2	100,0%
Ransomware	1	1	100,0%
<b>Total</b>	<b>PA</b>	<b>PA</b>	<b>PA</b>

### FC Autre

Figure criminelle / Âge	Nombre total de faits avec au moins 1 suspect identifié	Majeur	%
Violence contre les métiers d'intérêt général	4	4	100,0%
Viol collectif	2	2	100,0%
Dégradation de voiture	4	4	100,0%
Rixe au couteau	1	1	100,0%
<b>Total</b>	<b>PA</b>	<b>PA</b>	<b>PA</b>

## CRIMINALITE ENREGISTREE: SUSPECTS



### PH Violence intrafamiliale (VIF)

Figure criminelle / Âge	Nombre total de faits avec au moins 1 suspect identifié	Majeur	%
VIF: physique, dans le couple	27	27	100,0%
VIF: physique, envers des descendants	8	8	100,0%
VIF: physique, envers d'autres membres	4	4	100,0%
VIF: psychique, dans le couple	11	11	100,0%
VIF: psychique, envers des descendants	6	6	100,0%
VIF: psychique, envers d'autres membres	3	3	100,0%
<b>Total</b>	<b>PA</b>	<b>PA</b>	<b>PA</b>

### PH Drogues

Figure criminelle / Âge	Nombre total de faits avec au moins 1 suspect identifié	Majeur	%
Vente de cocaïne	1	1	100,0%
Import-export de cocaïne	1	1	100,0%
Vente de drogues synthétiques	2	2	100,0%
Vente de cannabis en grande quantité	1	1	100,0%
<b>Total</b>	<b>PA</b>	<b>PA</b>	<b>PA</b>

### PH Violence dans l'espace public

Figure criminelle / Âge	Nombre total de faits avec au moins 1 suspect identifié	Mineur	%	Majeur	%
Violence physique (voie publique)	18	5	27,8%	14	77,8%
Violence physique (endroit accessible au public)	15	3	20,0%	14	93,3%
Violence sexuelle (voie publique)	1			1	100,0%
Violence sexuelle (endroit accessible au public)	1			1	100,0%
Violence psychique (voie publique)	8	1	12,5%	7	87,5%
Violence psychique (autre endroit public)	1			1	100,0%
Violence psychique (endroit accessible au public)	9			9	100,0%
<b>Total</b>	<b>PA</b>	<b>PA</b>	<b>PA</b>	<b>PA</b>	<b>PA</b>

## CRIMINALITE ENREGISTREE: SUSPECTS



### PH Autre

Figure criminelle / Âge	Nombre total de faits avec au moins 1 suspect identifié	Mineur	%	Majeur	%
Cyberharcèlement	6			6	100,0%
Fraude à l'identité	10	1	10,0%	9	90,0%
Total	PA	PA	PA	PA	PA



## Partie 2: Niveau SUSPECTS-FAIT (comptage du nombre de combinaisons suspect-fait)

### 2.1. Nombre de suspects-fait selon le sexe des suspects identifiés (TOP 5 des catégories principales)

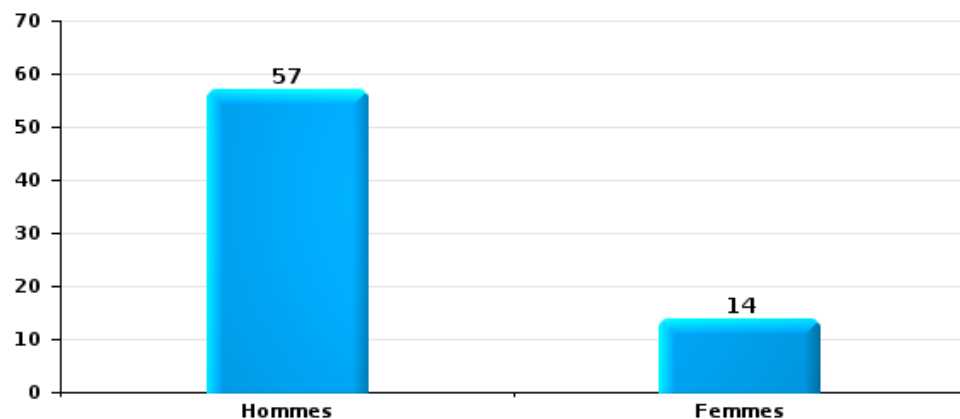
Lorsqu'un même suspect a commis plusieurs faits durant la période considérée, il est aussi comptabilisé plusieurs fois (voir également la note méthodologique)

#### Kontich

2023

#### Vol et extorsion

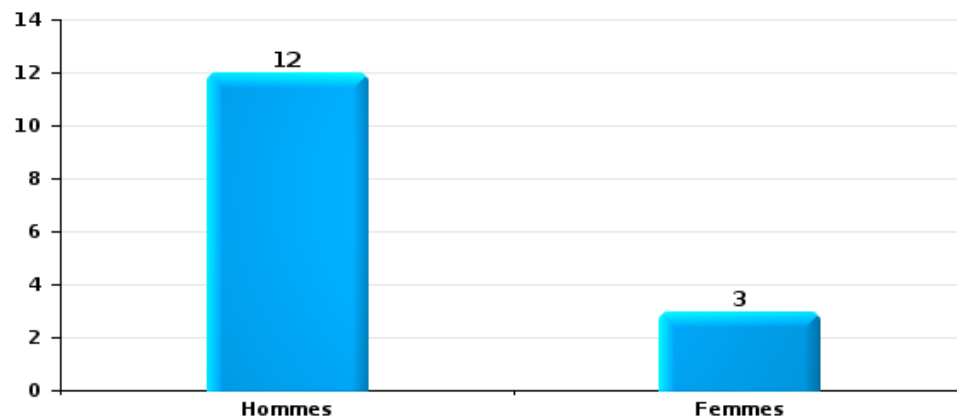
Nombre de suspects-fait selon le sexe





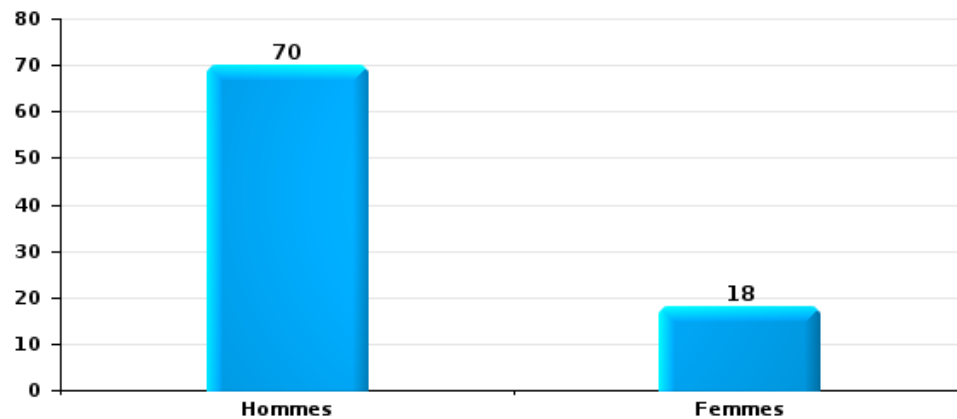
Dégradation de la propriété

Nombre de suspects-fait selon le sexe



Infr. contre l'intégrité physique

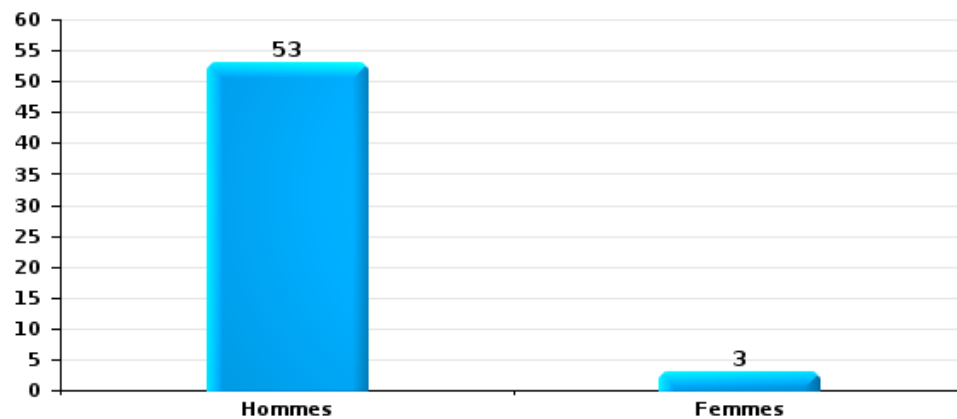
Nombre de suspects-fait selon le sexe





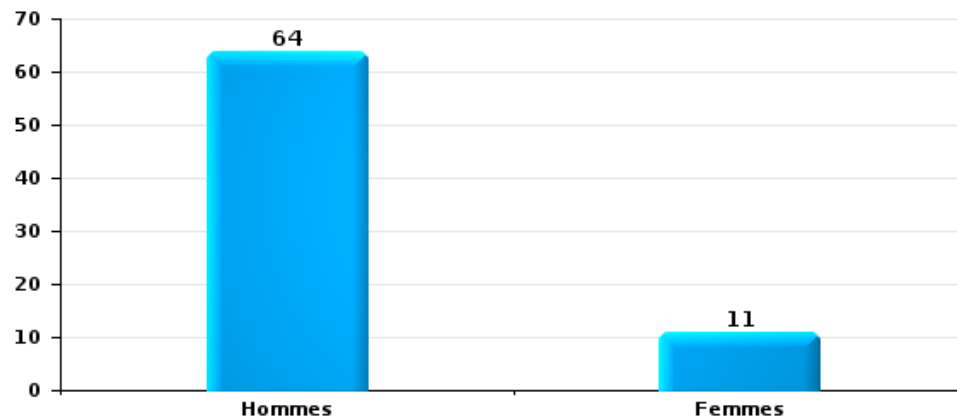
Drogues

Nombre de suspects-fait selon le sexe



Fraude

Nombre de suspects-fait selon le sexe







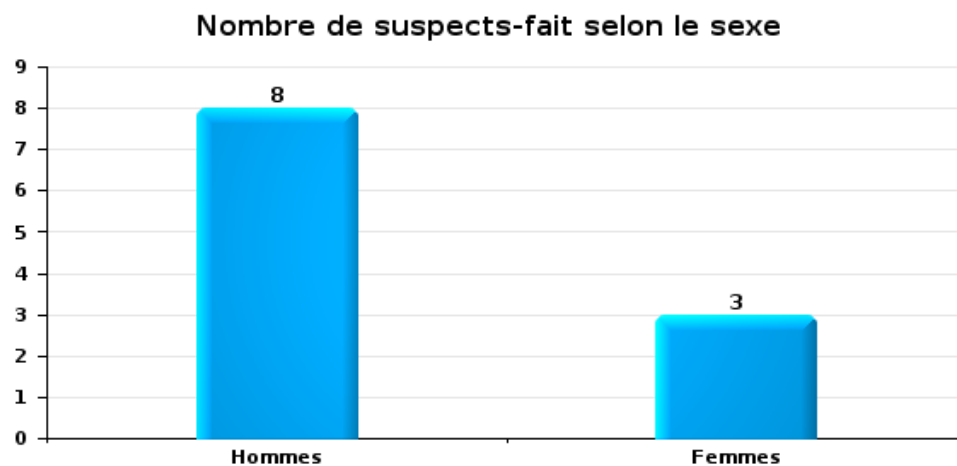
## 2.2. Nombre de suspects-fait selon le sexe des suspects identifiés (TOP 5 des figures criminelles)

Lorsqu'un même suspect a commis plusieurs faits durant la période considérée, il est aussi comptabilisé plusieurs fois (voir également la note méthodologique)

### Kontich

2023

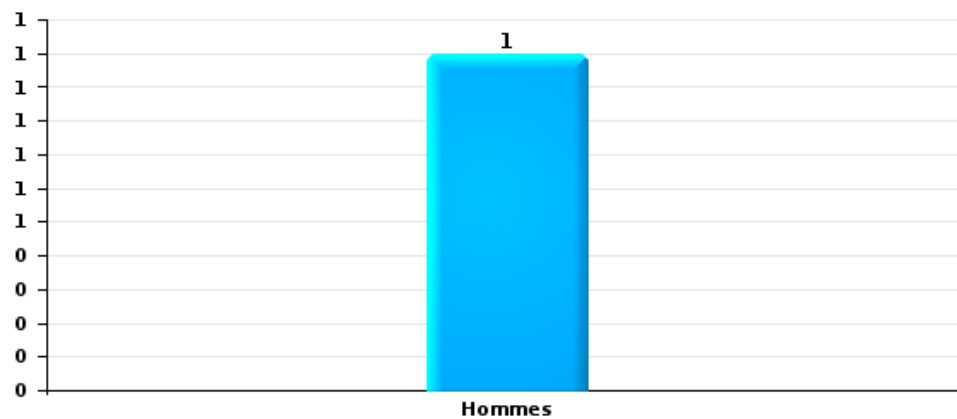
### Cambriolage dans bâtiment (total)





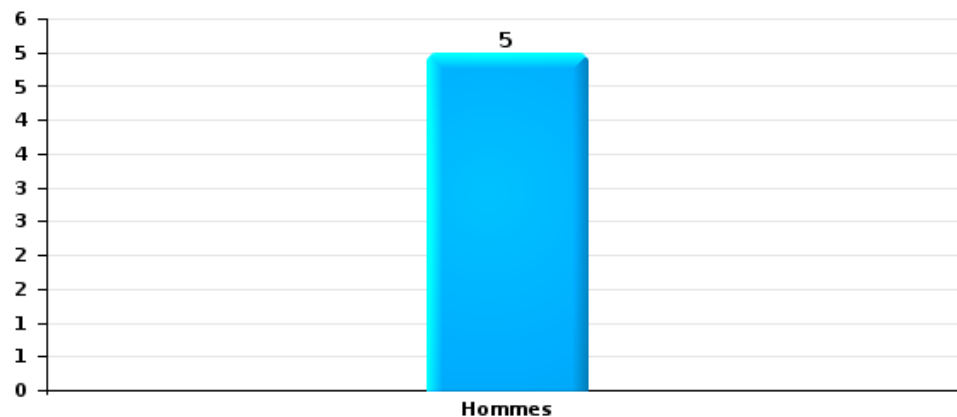
Vol dans ou sur un véhicule

Nombre de suspects-fait selon le sexe



Dégradation de voiture

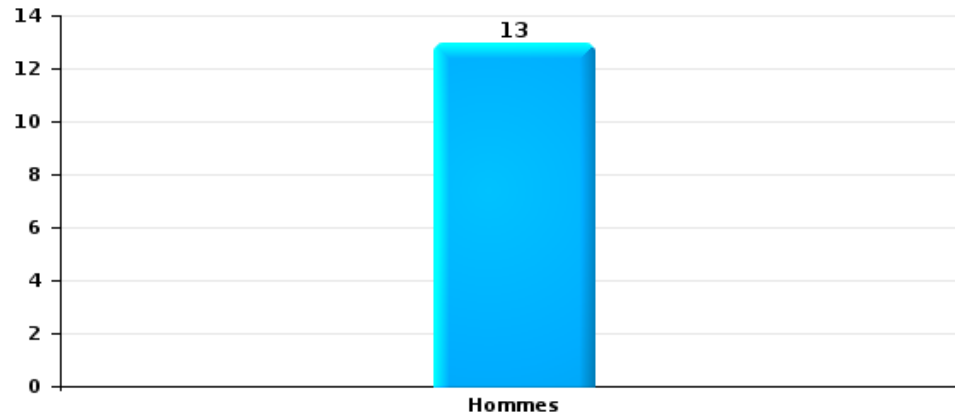
Nombre de suspects-fait selon le sexe





Vol de vélo

Nombre de suspects-fait selon le sexe





### 2.3. Nombre de suspects-fait selon l'âge des suspects identifiés (TOP 5 des catégories principales)

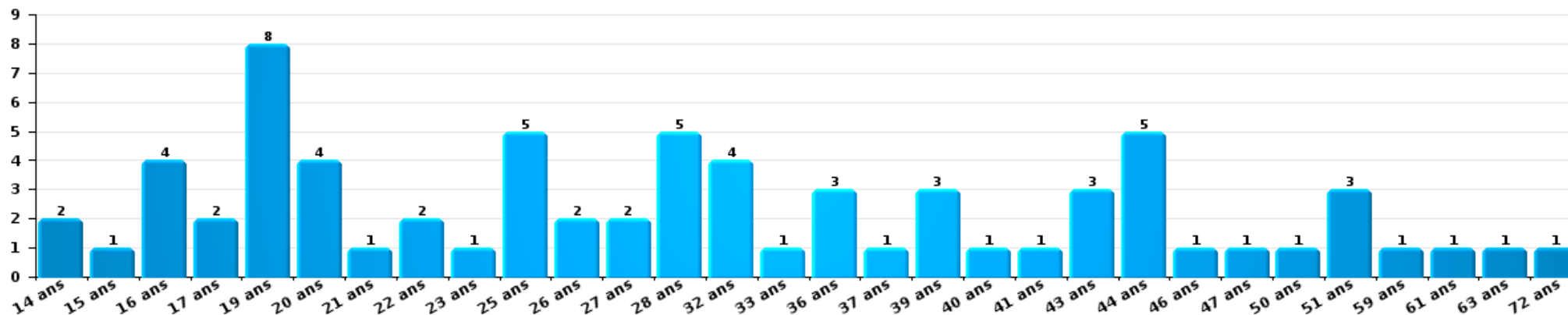
1) Lorsqu'un même suspect a commis plusieurs faits durant la période considérée, il est aussi comptabilisé plusieurs fois, qu'il ait le même âge ou non – 2) Les suspects au-dessous de 14 ans et à partir de 90 ans ne sont pas repris dans le tableau (voir également la note méthodologique)

Kontich

2023

Vol et extorsion

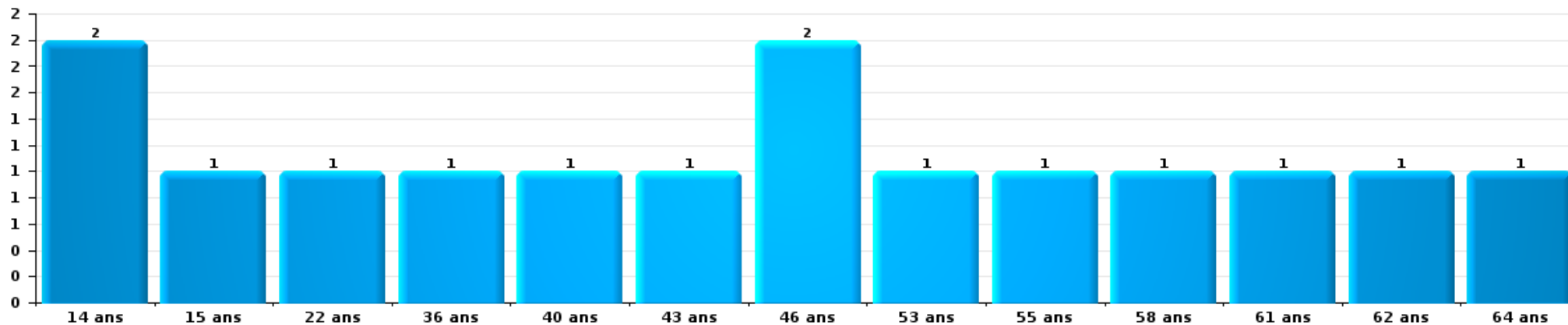
Nombre de suspects-fait par âge (chronologique)





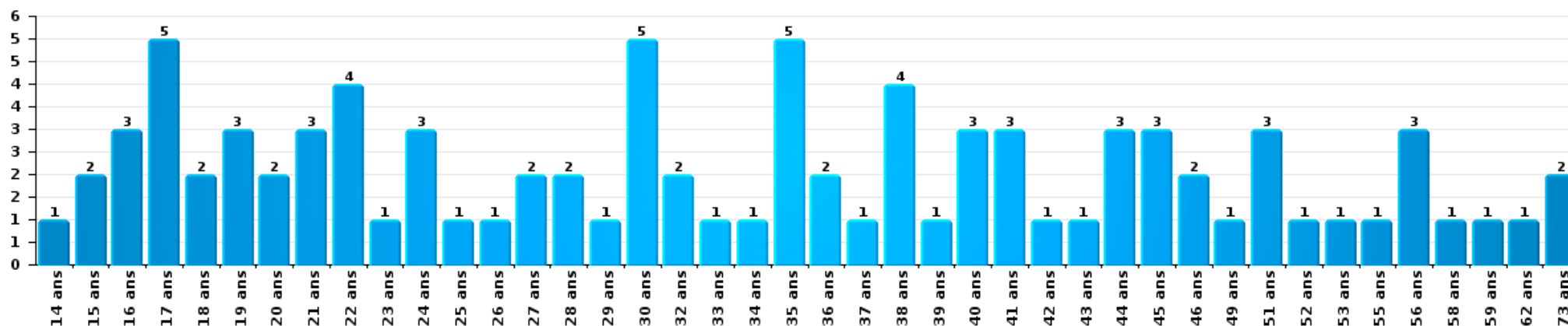
Dégradation de la propriété

Nombre de suspects-fait par âge (chronologique)



Infr. contre l'intégrité physique

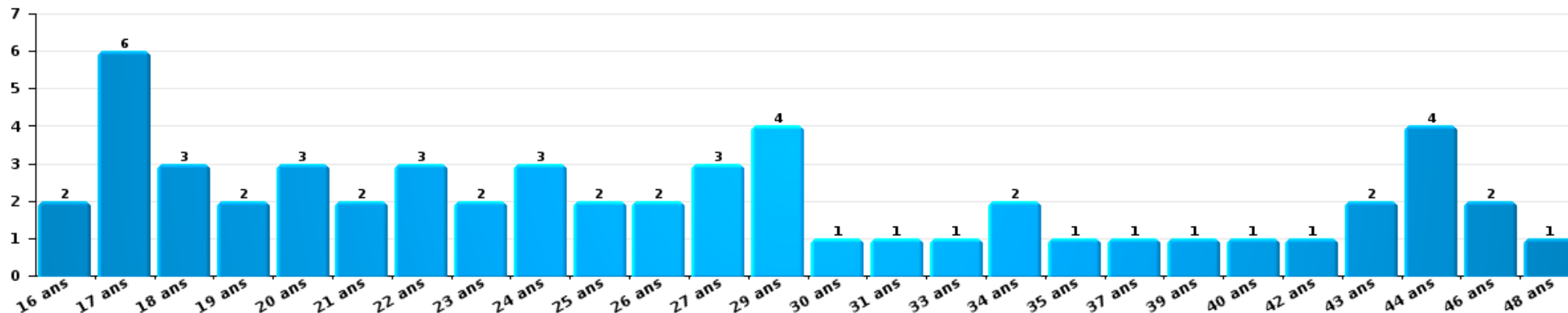
Nombre de suspects-fait par âge (chronologique)





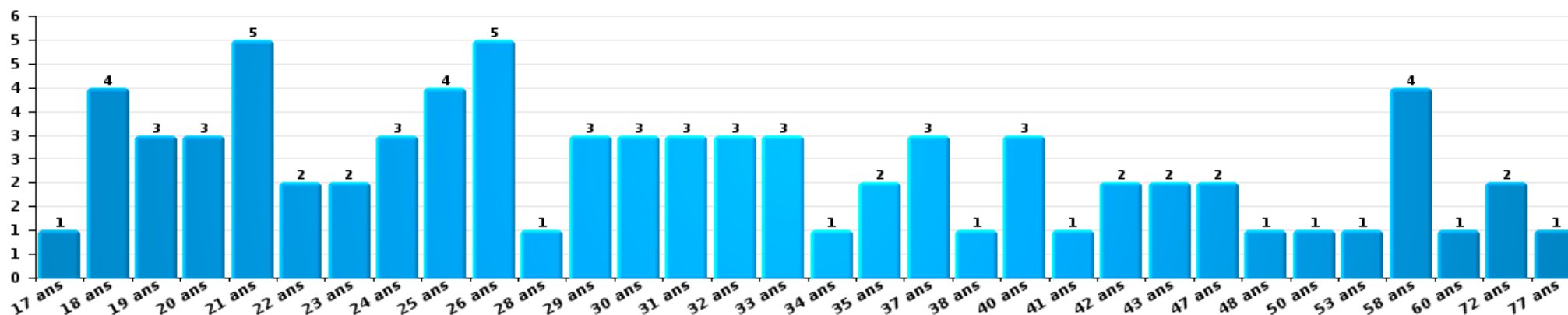
Drogues

Nombre de suspects-fait par âge (chronologique)



Fraude

Nombre de suspects-fait par âge (chronologique)





## 2.4. Nombre de suspects-fait selon l'âge des suspects identifiés (TOP 5 des figures criminelles)

1) Lorsqu'un même suspect a commis plusieurs faits durant la période considérée, il est aussi comptabilisé plusieurs fois, qu'il ait le même âge ou non – 2) Les suspects au-dessous de 14 ans et à partir de 90 ans ne sont pas repris dans le tableau (voir également la note méthodologique)

### Kontich

2023

### Cambrilage dans bâtiment (total)

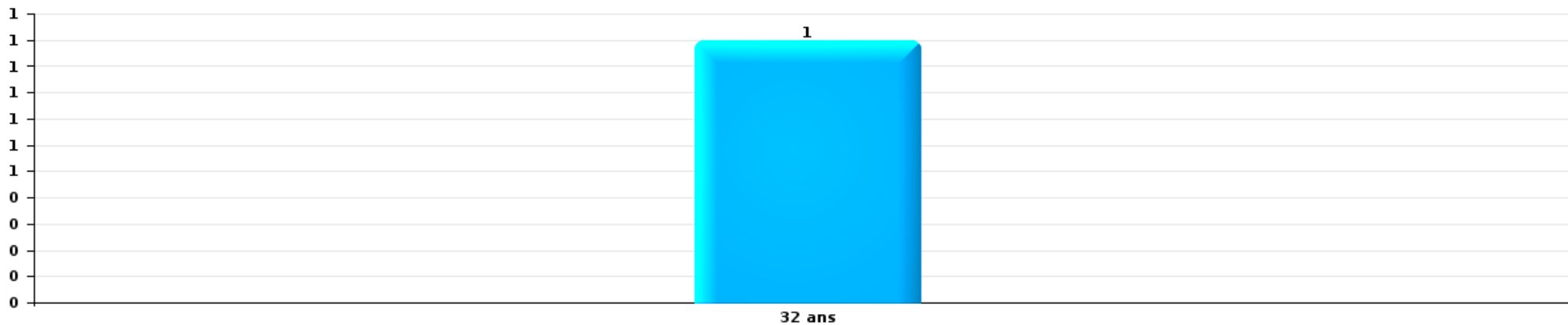
Nombre de suspects-fait par âge (chronologique)





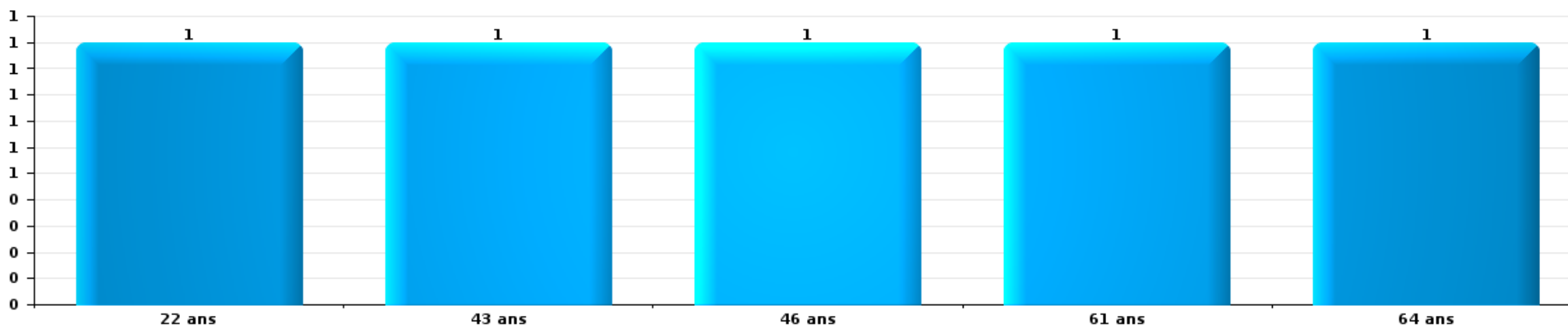
Vol dans ou sur un véhicule

Nombre de suspects-fait par âge (chronologique)



Dégradation de voiture

Nombre de suspects-fait par âge (chronologique)

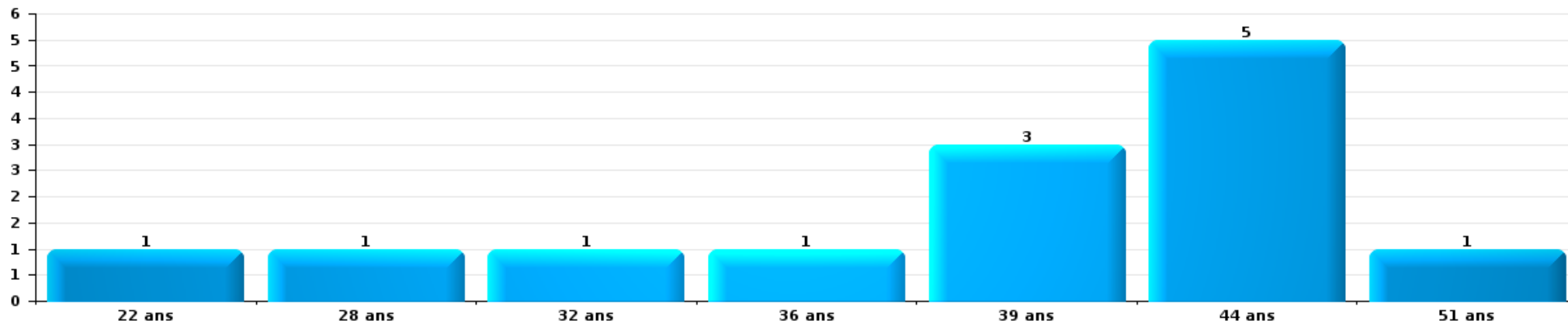






Vol de vélo

Nombre de suspects-fait par âge (chronologique)



# ***STATISTIQUES POLICIERES DE CRIMINALITE***

---

***LIEU DE PERPETRATION: COMMUNE***

**Kontich**

***ANNEXE I: DETAIL PAR CATEGORIE DE DELIT  
CODE PENAL***

## Kontich

### Infraction Code pénal

#### Infr. contre l'intégrité physique

			2000	2013	2014	2015	2016	2017	2018	2019	2020	2021	2022	2023
Assassinat	Empoisonnement (assassinat)	Tent.											1	
	Autres	Tent.		1			1				3	2		
		Sous-total		1			1				3	2	1	
Meurtre	Infanticide (meurtre)	Tent.											1	
	Meurtre pour faciliter le vol	Tent.									1			
	Non spécifié	Acc.									1			
	Autres	Tent.		1	1	1	2	1	1	2			1	1
		Sous-total		1	1	1	2	1	1	2	2		2	1
Torture et maltraitance	Traitement dégradant	Acc.										1		
		Sous-total										1		
Coups et/ou blessures vol. en sphère familiale	Entre partenaires ou ex-partenaires	Acc.	4	28	23	23	18	20	24	24	23	27	31	43
		Tent.	1											
	Lors d'un différend familial en général	Acc.	3											
	Par les parents envers un mineur	Acc.	1	4	1	3	2	1	5	3	6	7	6	5
	Par les parents envers personne vulnérable	Acc.								1				
	Envers les parents	Acc.		5	4	3	2	2	4	1	3	5	1	1
		Tent.				1								
	Envers d'autres ascendants directs ou collatéraux	Acc.		1	2		1	1	3	1	1		1	2
	Tent.		1											
		Sous-total	9	39	30	30	23	24	36	30	33	39	39	51
Coups et/ou blessures vol. hors sphère familiale	Bagarres (=coups réciproques)	Acc.	17	7	11	14	14	21	22	17	13	13	14	21
	Coups envers fonctionnaire de police	Acc.			1		2		1	2				2
	Envers un mineur par une pers. ayant autorité	Acc.		1	3		1		3	1		1		
	Envers un mineur qualité de l'auteur inconnue	Acc.	1		2	2	3	4	2	8	2	5	3	5
	Envers pers. vulnérable (qualité auteur inconnue)	Acc.					1					1	1	
	Coups envers personnel transport public	Acc.		1								1	1	
	Coups envers personnel autre service public	Acc.				1				2		1		
	Coups envers profession médicale	Acc.												2
	Non spécifié	Acc.	19	34	43	34	45	27	29	28	17	23	26	35
		Tent.			1	1								
		Sous-total	37	43	61	52	66	52	57	58	32	45	45	65
Abstention coupable		Acc.				1								
		Sous-total				1								

## Infr. contre l'intégrité physique

			2000	2013	2014	2015	2016	2017	2018	2019	2020	2021	2022	2023
Autres infr. volontaires. c/ l'intégrité phys.	Délaissement d'enfant ou personne vulnérable	Acc.								1				
	Administration substances nuisibles	Acc.									1	1	1	
	Entrave méchante à la circulation	Acc.	1	1	1			2		2	3	1	2	4
		Acc.	9	3	12	8	2	6	8	8	5	5	4	4
	Voies de faits et violences légères	Tent.	1											
	<b>Sous-total</b>		<b>11</b>	<b>4</b>	<b>13</b>	<b>9</b>	<b>2</b>	<b>8</b>	<b>8</b>	<b>11</b>	<b>9</b>	<b>7</b>	<b>7</b>	<b>8</b>
Infr. involontaires contre l'intégrité physique	Coups et/ou blessures involontaires	Acc.	3	1	2	3	1	1				1	1	1
	Abstention d'entretien enfant/personne vulnérable	Acc.	1											
	Morsure de chien	Acc.	1	1	2	2	1	2	2	2	1	2		3
		<b>Sous-total</b>	<b>5</b>	<b>2</b>	<b>4</b>	<b>5</b>	<b>2</b>	<b>3</b>	<b>2</b>	<b>2</b>	<b>2</b>	<b>1</b>	<b>3</b>	<b>1</b>
	<b>Total</b>		<b>62</b>	<b>90</b>	<b>109</b>	<b>98</b>	<b>96</b>	<b>88</b>	<b>104</b>	<b>103</b>	<b>80</b>	<b>97</b>	<b>95</b>	<b>129</b>

**Infr. contre la liberté individuelle**

			2000	2013	2014	2015	2016	2017	2018	2019	2020	2021	2022	2023
Enlèvement de mineur ou personne vulnérable	Enlèvement parental	Acc.			1				1					
	Autre enlèvement	Acc.								1				
		Tent.											1	
	Sous-total				1					1	1			1
Détention par un particulier		Acc.		1	2	1			1	1	1	1		2
Sous-total				1	2	1			1	1	1	1		2
Total				2	2	1			2	2	1	1	1	2

**Infr. contre les mœurs**

			2000	2013	2014	2015	2016	2017	2018	2019	2020	2021	2022	2023
Viol n'ayant pas causé la mort	Victime < 10a	Acc.	1			1		1		1			1	
	Victime 10a - 14a	Acc.						1			2	1	1	
	Victime 14a - 16a	Acc.		1	1			1		2		1		
	Victime 16a - 18a	Acc.	1											
	Victime majeure	Acc.		1	1	1		1	1	4	1	4	1	
	<b>Sous-total</b>		<b>2</b>	<b>2</b>	<b>2</b>			<b>4</b>	<b>1</b>	<b>7</b>	<b>3</b>	<b>6</b>	<b>3</b>	
Viol avec conséquence inconnue		Acc.												1
		Tent.											1	
		<b>Sous-total</b>											<b>1</b>	<b>1</b>
Viol n'ayant pas causé la mort (nvCPS)	Victime < 16a	Acc.											2	2
	Victime majeure	Acc.											2	3
		<b>Sous-total</b>											<b>4</b>	<b>5</b>
Attentat à la pudeur avec violence / menace	Victime < 16a	Acc.	1						1	1				
	Victime majeure	Acc.	2	2				1	1	3	2		1	
		Tent.											1	
		<b>Sous-total</b>	<b>3</b>	<b>2</b>				<b>1</b>	<b>2</b>	<b>4</b>	<b>2</b>		<b>2</b>	
Attentat à la pudeur sans violence / menace	Victime < 16a	Acc.		2	3		3	7	1	4	3	1	2	
	Victime 16a - 18a	Acc.	1		1				1	2	1	1	1	
	Victime âge inconnu	Acc.	1						2		1			
		<b>Sous-total</b>	<b>2</b>	<b>2</b>	<b>4</b>		<b>4</b>	<b>7</b>	<b>4</b>	<b>6</b>	<b>5</b>	<b>2</b>	<b>3</b>	
Attentat à la pudeur non spécifié		Acc.	1											
		<b>Sous-total</b>	<b>1</b>											
Atteinte intégrité sexuelle sans mort (nvCPS)	Victime < 16a	Acc.												4
	Victime 16a - 18a	Tent.												1
	Victime majeure	Acc.											1	5
		<b>Sous-total</b>											<b>1</b>	<b>10</b>
Pornographie enfantine	Détention	Acc.		4	2			1	1	3	1			
	Distribution	Acc.		2					2	2	5	2		
	Accès pornographie enfantine via technologie	Acc.									1			
		<b>Sous-total</b>		<b>6</b>	<b>2</b>			<b>1</b>	<b>3</b>	<b>5</b>	<b>7</b>	<b>2</b>		
Pornographie		Acc.	1	1					1					
		<b>Sous-total</b>	<b>1</b>	<b>1</b>					<b>1</b>					
Incitation à la débauche	Victime mineure	Acc.	1					3	2	1	1			
	Victime majeure	Tent.		1										
	Age victime inconnu	Tent.									1			
	Autre publicité pour débauche	Acc.											1	
		<b>Sous-total</b>	<b>1</b>	<b>1</b>	<b>1</b>			<b>3</b>	<b>2</b>	<b>1</b>	<b>2</b>		<b>1</b>	

**Infr. contre les mœurs**

			2000	2013	2014	2015	2016	2017	2018	2019	2020	2021	2022	2023	
Exploitation de la débauche d'autrui	Victime majeure	Acc.					2		1	2					
	Age victime non spécifié	Acc.		1											
		Sous-total		1			2		1	2					
Outrage public aux bonnes mœurs	Actions (exhibitionnisme, etc.)	Acc.	5	2	2	3	1		1	2		3	3		
	Ecrits, images, objets	Acc.				1	1	1	1	1		1			
		Sous-total	5	2	2	4	2	1	2	3		4	3		
Voyeurisme	Observation/enregistrement de nudité ou intimité	Acc.	1						2	2					
	Diffusion enregistrement nudité ou intimité	Acc.						2		2	3	1	2		
		Sous-total	1					2	2	4	3	1	2		
Voyeurisme via moyen technique ou autre (nvCPS)	Victime majeure	Acc.												1	
		Sous-total												1	
Diffusion de contenu à caractère sexuel (nvCPS)	Victime < 16a	Acc.												1	
		Sous-total												1	
Diffusion contenu sex. but méchant/lucrat. (nvCPS)	Victime majeure	Acc.												2	
		Sous-total												2	
Images d'abus sexuels de mineurs (nvCPS)	Production/diffusion images abus sexuels (nvCPS)	Acc.											2	1	
		Sous-total											2	1	
			<b>Total</b>	<b>16</b>	<b>10</b>	<b>15</b>	<b>9</b>	<b>8</b>	<b>19</b>	<b>18</b>	<b>32</b>	<b>22</b>	<b>15</b>	<b>22</b>	<b>21</b>

**Infr. contre autres valeurs morales et sentiments**

		2000	2013	2014	2015	2016	2017	2018	2019	2020	2021	2022	2023	
Harcèlement	Acc.	4	28	24	17	16	28	18	18	28	24	33	29	
	Sous-total	4	28	24	17	16	28	18	18	28	24	33	29	
Violation de sépulture	Acc.										4			
	Sous-total										4			
Violation du secret professionnel	Acc.						2							
	Sous-total						2							
Atteinte à l'honneur	Calomnie et diffamation	Acc.	3	5	4	4	3	6	7	6	4	7	4	3
	Déclaration calomnieuse	Acc.			1	1			1		1		1	1
	Imputation calomnieuse	Acc.		2										
	Divulgence méchante	Acc.		1		1								3
	Injures (Délit)	Acc.			1	1		1	1	2	3	2	1	1
	Sous-total	3	8	6	7	3	7	9	8	8	9	6	8	
Vie privée	Violation de domicile par un particulier	Acc.	2	4	1	3		3	1	1	1	5	2	5
	Violation du secret des lettres	Acc.			1			1		1	1			
	Sous-total	2	4	2	3		4	1	2	2	5	2	5	
Tapage nocturne	Acc.	4	20	11	6	13	3	1						
	Sous-total	4	20	11	6	13	3	1						
Violation de communication par particulier	Acc.									1				
	Sous-total									1				
Abus faiblesses de personnes	Acc.					1	1		2				2	
	Sous-total					1	1		2				2	
Vie privée mœurs: publication identité victime	Acc.												1	
	Sous-total												1	
Cyberlokkig (leurre de mineur par ICT)	Acc.					1							1	
	Sous-total					1							1	
Occupation bien d'autrui (squatter)	Pénétrer / occuper / séjourner (bien non habité)	Acc.							2	1			1	
	Sous-total								2	1			1	
	Total	13	60	43	33	34	45	29	32	40	42	42	46	



**Infr. relative au statut juridique de l'enfant**

			2000	2013	2014	2015	2016	2017	2018	2019	2020	2021	2022	2023
<b>Non-représentation d'enfants</b>	<b>Par les parents</b>	<b>Acc.</b>		1										
		<b>Sous-total</b>		1										
		<b>Total</b>		1										

## Vol et extorsion

				2000	2013	2014	2015	2016	2017	2018	2019	2020	2021	2022	2023
Vol avec circ. aggr.	Avec violence	Acc.	15	7	6	6	8	4	5	5	2	2	4	2	
		Tent.	1	2		3	1		2		2		2		2
	Sans violence	Acc.	187	181	135	163	167	178	160	128	115	122	137	107	
		Tent.	50	74	77	95	90	90	76	60	56	74	81	67	
Sous-total			253	264	218	267	265	273	241	195	173	200	222	178	
Vol sans circ. aggr.	Avec violence	Acc.	2	2	1	3	4	3	5	3	2	2		2	
		Tent.		1		1	1								
	Sans violence, Vol à la tire	Acc.	33	33	42	27	33	27	17	14	9	5	8	7	
		Tent.				3									
	Sans violence, Vol d'usage	Acc.	1	1	1	1									
		Tent.													
	Sans violence, Vol domestique	Acc.	4	8	10	11	7	8	13	6	5	7	8	8	
		Tent.			1		1	2							
Sans violence	Acc.	361	330	231	254	235	229	221	142	103	138	191	176		
	Tent.	11	5	8	2	6	7	8	5	3	5	3	10		
Sous-total			412	380	294	301	286	276	266	170	122	157	210	203	
Vol non spécifié		Acc.	118	3	4	4	4	2	3	1			1		
		Tent.	48												
	Sous-total	166	3	4	4	4	2	3	1			1			
Extorsion		Acc.	2	1	3		1		3	6	5	4	5	5	
		Tent.		1		4	1	2		1	2		1		
	Sous-total	2	2	3	4	2		5	6	6	6	5	6		
Total			833	649	519	576	557	551	515	372	301	363	438	387	

## Fraude

		2000	2013	2014	2015	2016	2017	2018	2019	2020	2021	2022	2023
Blanchiment d'argent	Acc.		2	5		2		10	16	26	27	19	8
	Tent.								2		2	1	
	Sous-total		2	5		2		10	18	26	29	20	8
Recel	Recel simple	Acc.	2		1	2	2	1		2	1	2	1
	Recel qualifié	Acc.											
	Sous-total	7	2		1	2	2	1		2	1	2	1
Grivèlerie	Carburant / lubrifiant	Acc.	6	2	2	1	1	2	1			1	1
	Boissons et aliments	Acc.		2			1	2					1
	Voiture de location	Acc.	3	1	1	1	1	1	1	2	4	1	2
	Non spécifié	Acc.			1								
	Sous-total	10	9	5	4	2	3	5	2	2	4	2	4
Détournement et destruction frauduleuse	Cel frauduleux	Acc.	6	9	9	3	6	3	6	7	9	6	2
	D'argent, de papiers, etc.	Acc.	1						2				
	D'objets saisis	Acc.	3										
	D'héritage	Acc.	1								1		
	Non spécifié	Acc.	20	1							1		
Sous-total	26	11	10	9	3	6	3	6	9	11	6	2	
Escroquerie	Fraude par internet	Acc.	18	15	21	14	21	40	52	107	63	61	71
		Tent.	8	3	9	11	7	10	9	8	4	3	5
	Escroquerie sans internet	Acc.	8	14	20	19	31	27	26	28	4	30	24
		Tent.	3	1	1	3	4	2	4	6	2	2	5
	Non spécifié	Acc.	11										
	Tent.	4											
Sous-total	15	37	33	51	47	63	79	91	149	73	96	105	
Tromperie	Marchandises vendues / travail fourni	Acc.	1										
	Endossement frauduleux d'effets de commerce	Acc.							1				
	Non spécifié	Acc.		1									
Sous-total	1		1						1				
Abus de confiance et infr. apparentées	Abus de confiance	Acc.	3	5	14	8	11	13	18	17	10	14	11
		Tent.							1				1
	Abus des faiblesses	Acc.				2		1				1	
		Tent.					1						
Sous-total	11	3	5	14	10	12	14	19	17	10	15	12	
Abus de biens sociaux	Par des sociétés	Acc.						1		1		1	
	Autres	Acc.				1	1					1	
	Sous-total					1	1	1		1		2	
Infr. liées à l'insolvabilité	Par des tiers	Acc.								4		1	
	Par le débiteur	Acc.	2	3	3	3	2		1		2	2	
		Acc.			1	1	1					3	
	Non spécifié	Tent.				1							
Sous-total	1	2	3	4	5	3		1	4	2	6		

**Fraude**

		2000	2013	2014	2015	2016	2017	2018	2019	2020	2021	2022	2023
<b>Chèques sans provision</b>	<b>Acc.</b>	3					1						
	<b>Sous-total</b>	3					1						
	<b>Total</b>	74	66	62	83	72	91	113	137	211	130	149	132

## Dégradation de la propriété

				2000	2013	2014	2015	2016	2017	2018	2019	2020	2021	2022	2023
Incendie volontaire	Dans lieu habité (de jour)	Acc.				1	1		1						
	Dans lieu habité (de nuit)	Acc.			1				1	2			1		
		Tent.			1										
	Dans un autre lieu (de jour)	Acc.		1	1	1		3	1		2				1
	Dans un autre lieu (de nuit)	Acc.	1		2		2		2	1				1	
		Tent.	2												
	Dans un autre lieu (moment indéterminé)	Acc.	1			1			1		1				
		Tent.													1
	Acc.	2		1											
	Tent.	1													
	Sous-total		7	2	6	3	2	4	5	3	3	1	1	2	
Destruction par explosion volontaire	Dans un autre lieu (de jour)	Acc.										1			
	Sous-total											1			
Incendie involontaire		Acc.	6	8	4	4	8	8	11	6	9	10	10	10	
	Sous-total		6	8	4	4	8	8	11	6	9	10	10	10	
Destruction, dénaturation, dégradation	Avec circ. aggr.	Acc.	8				2			1			1		1
	Destruction de biens agricoles	Acc.										1			
	Non spécifié	Acc.	47				1								
	Sous-total		55				3			1	1	1		1	
Vandalisme	Sur véhicules	Acc.	50	71	70	43	52	58	47	21	14	12	21	23	
		Tent.	1												
	Sur autres biens mobiliers	Acc.	23	11	18	2	6	12	6	6			2	6	
	Graffiti	Acc.		11	2	2	1	1	2		1		2	1	
	Autres détériorations sur biens immobiliers	Acc.	31	58	29	24	22	47	26	9	6	6	7	9	
Dégradation de clôture	Acc.	6	2	1	1	2				2					
	Sous-total		111	153	120	72	83	118	81	38	21	18	32	39	
	Total		179	163	130	79	96	130	97	48	35	30	43	52	

## Infr. contre la sécurité publique

		2000	2013	2014	2015	2016	2017	2018	2019	2020	2021	2022	2023	
Organisation criminelle	Acc.			2		1	1		1	3		1	3	
	Sous-total			2		1	1		1	3		1	3	
Association de malfaiteurs	Acc.	1	3	4	11	6	4	5	4	4	6	8	8	
	Sous-total	1	3	4	11	6	4	5	4	4	6	8	8	
Evasion de prisonniers	Non-respect surveillance électronique				1					3			3	
	Non spécifié			1										
	Sous-total			1	1					3			3	
Menaces	Menace d'attentat	Acc.		1			1							
	Verbales	Acc.	15	14	9	9	23	17	13	14	11	21	12	24
		Tent.	2											
	Ecrites	Acc.	2	4	10	7	9	6	9	8	5	6	1	5
	Par gestes, emblèmes	Acc.	7	6	7	8	5	5	11	8	8	10	6	9
	Alerte à la bombe	Acc.		1	1				2	1		2		2
	Non spécifié	Acc.	5			1								
	Sous-total	31	25	28	24	38	29	35	31	24	39	19	40	
	Total	32	28	35	36	45	34	40	36	34	45	28	54	

## Infr. contre l'autorité publique

		2000	2013	2014	2015	2016	2017	2018	2019	2020	2021	2022	2023
Violence c/ personnes investies autorité publique	Acc.				1				1				
	Sous-total				1				1				
Rébellion	Rébellion armée	Acc.	1		1					1			
		Tent.					1						
	Rébellion non armée	Acc.	8	4	10	6	7	4	7	3	3	7	7
	Non spécifié	Acc.	1		1		1						
	Sous-total	3	10	4	12	6	9	4	7	4	3	7	7
Outrages	Acc.	1	1	2	2	1	1	1	2	2	3	2	
	Sous-total	1	1	2	2	1	1	1	2	2	3	2	
Autres infractions	Bris de scellés	Acc.		1		2	4						
	Loteries, maisons de jeu et de prêts sur gages	Acc.											1
	Sous-total			1		2	4						1
	Total	4	11	7	15	9	14	5	10	6	6	9	8

## Infr. contre la foi publique

			2000	2013	2014	2015	2016	2017	2018	2019	2020	2021	2022	2023
Faux en écritures	Faux en écritures	Acc.	17	10	22	19	17	13	18	14	12	14	9	11
	Usage de faux en écrit. et écrit. falsifiées	Acc.	4	2	1	3	1	5	11	3	3	5	5	1
		Sous-total	21	12	23	22	18	18	29	17	15	19	14	12
Usurpation	Immixtion dans fonctions publiques	Acc.	4											
	De fonctions	Acc.			1		2		1					
	De costumes, de décorations, etc.	Acc.				1								
	De nom	Acc.	3	1	16	19	11	24	11	10	11	10	16	14
	Non spécifié	Acc.											1	
	Sous-total	7	1	17	20	13	24	12	10	11	10	17	14	
Contrefaçon / falsification	Contrefaçon	Acc.	3	1				1	1	1	2	3	1	1
	Falsification	Acc.	1			1			2	1				1
		Sous-total	4	1		1	1	3	2	2	2	3	1	2
Fausses monnaies	Emission	Acc.	1	2	2	2	2	1			1	1	3	1
		Tent.	1											
	Non spécifié	Acc.	4											
	Autres	Acc.	2							2		1		
	Sous-total	8	2	2	2	2	1		2	1	2	3	1	
Faux en justice	Faux témoignage	Acc.						1						
	Faux serment	Acc.						1						
		Sous-total						2						
		Total	40	16	42	44	34	46	44	31	29	34	35	29





Kontich

Infraction Code pénal

Infr. contre la famille

		2000	2013	2014	2015	2016	2017	2018	2019	2020	2021	2022	2023
Abandon de famille	Tent.	1											
	Sous-total	1											
Refus du droit aux relations personnelles	Acc.	4	37	34	26	31	17	18	27	16	24	36	8
	Sous-total	4	37	34	26	31	17	18	27	16	24	36	8
Non-acquittement pension alimentaire	Acc.		1	2	1		2		4		1		
	Tent.	1											
	Sous-total	1	1	2	1		2		4		1		
<b>Total</b>		<b>6</b>	<b>38</b>	<b>36</b>	<b>27</b>	<b>31</b>	<b>19</b>	<b>18</b>	<b>31</b>	<b>16</b>	<b>25</b>	<b>36</b>	<b>8</b>

Criminalité informatique

		2000	2013	2014	2015	2016	2017	2018	2019	2020	2021	2022	2023
Hacking	Acc.		2		2	5	12	4	2	13	10	10	6
	Sous-total		2		2	5	12	4	2	13	10	10	6
Faux en informatique	Acc.				1	1	6	1		2	3	1	1
	Sous-total				1	1	6	1		2	3	1	1
Fraude informatique	Acc.		11	7	11	28	43	18	24	40	61	61	61
	Tent.			1		2	1	2	1	4	4	6	5
	Sous-total		11	8	11	30	44	20	25	44	65	67	66
Sabotage	Acc.				1		1		1	1	1		
	Sous-total				1		1		1	1	1		
<b>Total</b>			<b>13</b>	<b>8</b>	<b>15</b>	<b>36</b>	<b>63</b>	<b>25</b>	<b>28</b>	<b>60</b>	<b>79</b>	<b>78</b>	<b>73</b>



Exercice illégal de l'autorité publique

		2000	2013	2014	2015	2016	2017	2018	2019	2020	2021	2022	2023
Usurpation de pouvoir	Acc.	3											
	Sous-total	3											
Corruption publique	Acc.					1							
	Sous-total					1							
Coalition	Acc.					1							
	Sous-total					1							
Violation de domicile par fonctionnaire public	Acc.			1									
	Sous-total			1									
Actes arbitraires	Acc.												1
	Sous-total												1
Abus de l'autorité	Acc.		1										
	Sous-total		1										
<b>Total</b>		<b>3</b>	<b>1</b>	<b>1</b>		<b>2</b>							<b>1</b>

Marchand de sommeil

		2000	2013	2014	2015	2016	2017	2018	2019	2020	2021	2022	2023
Avec circ. aggr.	Acc.			1									
	Sous-total			1									
<b>Total</b>				<b>1</b>									

Traite des êtres humains

		2000	2013	2014	2015	2016	2017	2018	2019	2020	2021	2022	2023
Exploitation sexuelle	Acc.							1					
	Sous-total							1					
Exploitation économique	Acc.				1	1					1		
	Sous-total				1	1					1		
Production ou diffusion de pornographie infantine	Acc.		1										
	Sous-total		1										
<b>Total</b>			<b>1</b>		<b>1</b>	<b>1</b>		<b>1</b>			<b>1</b>		



**Autres infractions Code pénal**

	2000	2013	2014	2015	2016	2017	2018	2019	2020	2021	2022	2023
<b>Acc.</b>						1						
<b>Sous-total</b>						1						
<b>Total</b>						1						

**Contravention Code pénal**

	2000	2013	2014	2015	2016	2017	2018	2019	2020	2021	2022	2023
<b>Injures (Contravention) Acc.</b>	3											
<b>Sous-total</b>	3											
<b>Destruction d'animaux (Contravention) Acc.</b>	1											
<b>Tent.</b>	1											
<b>Sous-total</b>	2											
<b>Autres contraventions CP Acc.</b>	8										1	
<b>Sous-total</b>	8										1	
<b>Total</b>	13										1	

# ***STATISTIQUES POLICIERES DE CRIMINALITE***

---

***LIEU DE PERPETRATION: COMMUNE***

**Kontich**

***ANNEXE II: DETAIL PAR CATEGORIE DE DELIT  
LOIS SPECIALES***



Kontich

Infraction Lois spéciales

Drogues

			2000	2013	2014	2015	2016	2017	2018	2019	2020	2021	2022	2023	
Détention		Acc.	17	61	55	39	31	49	42	43	49	60	49	47	
		Tent.		1											
		Sous-total	17	62	55	39	31	49	42	43	49	60	49	47	
Usage	Usage en groupe	Acc.	14												
	Usage individuel	Acc.	5												
	Faciliter l'usage	Acc.		5		2	2			1					
	Incitation à l'usage	Acc.		1				1							
	Désordre, scandale ou danger dans un espace public	Acc.					2	2		2		1	1	3	
	Sous-total	19	6		2	4	3			3		1	1	3	
Importation et exportation		Acc.	7	7	4	2	1			3	2	1	1	1	
		Sous-total	7	7	4	2	1			3	2	1	1	1	
Fabrication		Acc.		3	3	5	7	1		3	2	1	2	4	
		Sous-total		3	3	5	7	1		3	2	1	2	4	
Commerce		Acc.	5	20	7	6	8	11	5	6	17	9	16	5	
		Tent.													1
		Sous-total	5	20	7	7	8	11	5	6	17	9	16	6	
Autres		Acc.		2	1		1		1	1			1		
		Sous-total		2	1		1		1	1			1		
Total			48	100	70	55	52	64	48	59	70	72	70	61	



Législation sur les étrangers

			2000	2013	2014	2015	2016	2017	2018	2019	2020	2021	2022	2023
Transmigration illégale	Mariages simulés/blancs sans récompense/contrainte	Acc.		3	2	1	1			1	1	2	1	
	Cohab. légale de complais. sans récompense/contr.	Acc.								1				
		Tent.					1							
	Accès au territoire	Acc.	1	4	4	3	5	2	13	1	6	9	3	5
	Séjour	Acc.	2	14	23	16	26	37	22	15	24	15	25	29
	Éloignement	Acc.	1											
	Pas de port de documents d'identité ou de voyage	Acc.		2										
	Inscription au registre des étrangers	Acc.		1	1	1	8	2			1			1
Reconnaissance fraudul. sans récompense/contrainte	Acc.								1	1			2	
	<b>Sous-total</b>		<b>4</b>	<b>24</b>	<b>30</b>	<b>21</b>	<b>41</b>	<b>41</b>	<b>36</b>	<b>19</b>	<b>32</b>	<b>26</b>	<b>31</b>	<b>35</b>
Cohab. légale de complais. avec récompense/contr.	Se faire rétribuer	Acc.			1									
	<b>Sous-total</b>			<b>1</b>										
Trafic d'êtres humains		Acc.			1		3	7	4	4	2	6	1	
		Tent.										1		
	<b>Sous-total</b>			<b>1</b>		<b>3</b>	<b>7</b>	<b>4</b>	<b>4</b>	<b>2</b>	<b>7</b>	<b>1</b>		
Aide au séjour illégal		Acc.			1	1							1	
	<b>Sous-total</b>			<b>1</b>	<b>1</b>								<b>1</b>	
Non spécifié		Acc.	1											
	<b>Sous-total</b>		<b>1</b>											
Autres		Acc.	1											
	<b>Sous-total</b>		<b>1</b>											
	<b>Total</b>		<b>6</b>	<b>24</b>	<b>33</b>	<b>22</b>	<b>44</b>	<b>48</b>	<b>40</b>	<b>23</b>	<b>34</b>	<b>33</b>	<b>33</b>	<b>35</b>



**Environnement**

			2000	2013	2014	2015	2016	2017	2018	2019	2020	2021	2022	2023
<b>Déchets</b>	Transport de déchets	Acc.					1							
	Déchets par professionnel	Acc.			2		3	1	2			3		
	Déchets par particulier	Acc.		2	3	2	9	2	9	6	3	3		
	Déchets par personne indéterminée	Acc.	12											
	Déchets: permis/autorisation	Acc.			2									1
	Non spécifié	Acc.	1											
	<b>Sous-total</b>		<b>13</b>	<b>2</b>	<b>7</b>	<b>2</b>	<b>13</b>	<b>3</b>	<b>11</b>	<b>6</b>	<b>3</b>	<b>6</b>		<b>1</b>
<b>Autres que déchets</b>	Urbanisme	Acc.	2	4	5	1	4	2	2	1	4	2		1
	Permis d'environnement	Acc.				2								
	Bruit	Acc.	1			1	5	1						
	Pollution de l'eau	Acc.	2	1	1							3		
	Pollution de l'air	Acc.					1							
	Pollution du sol	Acc.								1				
	Non spécifié	Acc.								1				
	Autres nuisances en matière d'environnement	Acc.	2						1		1			
	<b>Sous-total</b>		<b>7</b>	<b>5</b>	<b>6</b>	<b>2</b>	<b>11</b>	<b>4</b>	<b>3</b>	<b>3</b>	<b>5</b>	<b>5</b>		<b>1</b>
<b>Biodiversité / Faune et flore</b>	Bien-être animal	Acc.		2	4			3	3	2	3	2	1	
	Protection de la nature	Acc.			1							1		
	Permis / autorisation animaux	Acc.				1			1					
	Destruction d'animaux	Acc. Tent.			1			1		1				1
	<b>Sous-total</b>			<b>2</b>	<b>6</b>	<b>1</b>		<b>5</b>	<b>5</b>	<b>3</b>	<b>3</b>	<b>3</b>	<b>1</b>	<b>1</b>
<b>Non spécifié</b>		Acc.	3											
	<b>Sous-total</b>		<b>3</b>											
	<b>Total</b>		<b>23</b>	<b>9</b>	<b>19</b>	<b>5</b>	<b>24</b>	<b>12</b>	<b>19</b>	<b>12</b>	<b>11</b>	<b>14</b>	<b>1</b>	<b>3</b>



**Armes et explosifs**

			2000	2013	2014	2015	2016	2017	2018	2019	2020	2021	2022	2023
<b>Détention illégale</b>	Arme à feu	Acc.	1	1		5		2	1		1		1	1
	Arme blanche ou non à feu	Acc.		5	9	5	1	3	3	5	3	1	6	3
	Munition	Acc.		2		1				1				
	Pièces/accessoires	Acc.												1
	Non spécifié	Acc.	1											
	<b>Sous-total</b>		<b>2</b>	<b>8</b>	<b>9</b>	<b>11</b>	<b>1</b>	<b>5</b>	<b>4</b>	<b>6</b>	<b>4</b>	<b>1</b>	<b>7</b>	<b>5</b>
<b>Port / transport illégal</b>	Arme à feu	Acc.			1			1		1		1		
	Arme blanche ou non à feu	Acc.		16	13	10	15	3	3	3	5	3	2	7
	Munition	Acc.			1									
	Pièces/accessoires	Acc.				1								
	Non spécifié	Acc.	5				2							
	<b>Sous-total</b>		<b>5</b>	<b>16</b>	<b>15</b>	<b>11</b>	<b>17</b>	<b>4</b>	<b>3</b>	<b>4</b>	<b>5</b>	<b>4</b>	<b>2</b>	<b>7</b>
<b>Commerce illégal</b>	Arme à feu	Acc.		1										1
	<b>Sous-total</b>			<b>1</b>										<b>1</b>
<b>Explosifs</b>		Acc.	1											
	<b>Sous-total</b>		<b>1</b>											
<b>Enseignement collectif</b>		Acc.												2
	<b>Sous-total</b>													<b>2</b>
<b>Autre</b>	Documents	Acc.		1										1
	Vente par correspondance/internet d'autre arme	Acc.										2		
	Stockage	Acc.												1
	Non spécifié	Acc.	1											
	<b>Sous-total</b>		<b>1</b>	<b>1</b>								<b>2</b>		<b>2</b>
	<b>Total</b>		<b>9</b>	<b>26</b>	<b>24</b>	<b>22</b>	<b>18</b>	<b>9</b>	<b>7</b>	<b>10</b>	<b>9</b>	<b>7</b>	<b>9</b>	<b>17</b>





Protection de la personne

			2000	2013	2014	2015	2016	2017	2018	2019	2020	2021	2022	2023
Discrimination	Racisme et xénophobie	Acc.				1	2	1	1	2	1		2	
	Autre discrimination	Acc.												2
		Sous-total				1	2	1	1	2	1		2	2
Protection de la vie privée		Acc.	6				1	1	1	1				
		Sous-total	6				1	1	1	1				
Caméras de surveillance		Acc.										1		
		Sous-total										1		
Droit à l'image		Acc.		2		1							1	3
		Sous-total		2		1							1	3
Interdiction temporaire de résidence		Acc.								1				
		Sous-total								1				
		Total	6	2		2	3	2	2	4	1	1	3	5



**Kontich**

**Infraction Lois spéciales**

**Hormones et dopage**

		2000	2013	2014	2015	2016	2017	2018	2019	2020	2021	2022	2023
<b>Détention</b>	Acc.			1		1		1	1			1	
	Sous-total:			1		1		1	1			1	
<b>Usage</b>	Acc.	1											
	Sous-total:	1											
	Total:	1		1		1		1	1			1	

**Sécurité privée**

		2000	2013	2014	2015	2016	2017	2018	2019	2020	2021	2022	2023
<b>Entreprises de gardiennage / de sécurité</b>	Acc.	1	2			1	1		1		1		1
	Sous-total:	1	2			1	1		1		1		1
	Total:	1	2			1	1		1		1		1

**Protection de la jeunesse**

		2000	2013	2014	2015	2016	2017	2018	2019	2020	2021	2022	2023
<b>Législation sur l'obligation scolaire</b>	Acc.		1	1	1	2	3	1	3	1	1	2	1
	Sous-total:		1	1	1	2	3	1	3	1	1	2	1
<b>Législation sur la protection de la jeunesse</b>	Acc.	3	19	18	18	21	19	35	23	34	30	32	30
	Sous-total:	3	19	18	18	21	19	35	23	34	30	32	30
	Total:	3	20	19	19	23	22	36	26	35	31	34	31



Code pénal social

		2000	2013	2014	2015	2016	2017	2018	2019	2020	2021	2022	2023
Harcèlement au travail	Acc.		1				1		1	3			
	Sous-total:		1				1		1	3			
Fraude sociale aux cotisations (travail au noir)	Acc.		2	1				1	1	2	1	1	5
	Sous-total:		2	1				1	1	2	1	1	5
Infr. contre foi publique en droit pénal social	Acc.		2	1		2	3	1				1	
	Sous-total:		2	1		2	3	1				1	
Escroquerie en droit pénal social	Acc.					1		1	2			2	1
	Tent.					1							
	Sous-total:					2		1	2			2	1
<b>Total:</b>			<b>5</b>	<b>2</b>		<b>4</b>	<b>4</b>	<b>3</b>	<b>4</b>	<b>5</b>	<b>1</b>	<b>4</b>	<b>6</b>

Ivresse et alcool

		2000	2013	2014	2015	2016	2017	2018	2019	2020	2021	2022	2023
Ivresse publique	Acc.	4	34	20	23	24	41	26	35	25	33	27	24
	Sous-total:	4	34	20	23	24	41	26	35	25	33	27	24
<b>Total:</b>		<b>4</b>	<b>34</b>	<b>20</b>	<b>23</b>	<b>24</b>	<b>41</b>	<b>26</b>	<b>35</b>	<b>25</b>	<b>33</b>	<b>27</b>	<b>24</b>

Registre de population

		2000	2013	2014	2015	2016	2017	2018	2019	2020	2021	2022	2023
	Acc.	12	48	51	38	54	52	42	41	36	42	38	41
	Tent.	9											
<b>Sous-total:</b>		<b>21</b>	<b>48</b>	<b>51</b>	<b>38</b>	<b>54</b>	<b>52</b>	<b>42</b>	<b>41</b>	<b>36</b>	<b>42</b>	<b>38</b>	<b>41</b>
<b>Total:</b>		<b>21</b>	<b>48</b>	<b>51</b>	<b>38</b>	<b>54</b>	<b>52</b>	<b>42</b>	<b>41</b>	<b>36</b>	<b>42</b>	<b>38</b>	<b>41</b>



**Carte d'identité**

		2000	2013	2014	2015	2016	2017	2018	2019	2020	2021	2022	2023
<b>Pas en possession</b>	Acc.	1	4	4		1				3	2	2	1
	Sous-total:	1	4	4		1				3	2	2	1
<b>Non spécifié</b>	Acc.		3		1	1							
	Sous-total:		3		1	1							
<b>Autres</b>	Acc.			2									
	Sous-total:			2									
	Total:	1	7	6	1	2				3	2	2	1

**Santé publique**

		2000	2013	2014	2015	2016	2017	2018	2019	2020	2021	2022	2023
<b>Politique de la santé</b>	Acc.									65			
	Sous-total:									65			
<b>Interdiction de fumer</b>	Acc.						1						
	Sous-total:						1						
<b>Vaccination obligatoire</b>	Acc.										1		
	Sous-total:										1		
<b>Législation médicaments</b>	Acc.					1	1						
	Sous-total:					1	1						
<b>Denrées alimentaires</b>	Acc.	1			1			1					
	Sous-total:	1			1			1					
<b>Refus ou négligence respect mesures</b>	Acc.									45	62		
	Sous-total:									45	62		
<b>Non spécifié</b>	Acc.									2			
	Sous-total:									2			
<b>Autres</b>	Acc.									3	2		
	Sous-total:									3	2		
	Total:	1			1	1	2	1		115	65		



Travail

		2000	2013	2014	2015	2016	2017	2018	2019	2020	2021	2022	2023
<b>Commerce ambulant</b>	Acc.					3	1	1	3		1		1
	Sous-total:					3	1	1	3		1		1
<b>Infractions mesure interdiction professionnelle</b>	Acc.				1								
	Sous-total:				1								
<b>Fraude sociale aux cotisations (travail au noir)</b>	Acc.											1	
	Sous-total:											1	
<b>Repos hebdomadaire obligatoire</b>	Acc.		1	5									1
	Sous-total:		1	5									1
	Total:		1	5	1	3	1	1	3		1	1	2

Protection des revenus publics

		2000	2013	2014	2015	2016	2017	2018	2019	2020	2021	2022	2023
<b>Douane et accises</b>	Acc.				1								
	Sous-total:				1								
<b>Taxe de circulation / TMC</b>	Acc.					1					1	4	4
	Sous-total:					1					1	4	4
<b>Fraude sociale aux allocations</b>	Acc.	1			1					1			
	Sous-total:	1			1					1			
<b>Fraude TVA</b>	Acc.				1								
	Sous-total:				1								
<b>Fraude fiscale - impôts sur le revenu</b>	Acc.		1	1	1				1				
	Sous-total:		1	1	1				1				
<b>Non spécifié</b>	Acc.	1	1	1	1	1				1			
	Sous-total:	1	1	1	1	1				1			
	Total:	2	2	2	5	2			1	2	1	4	4



Législation économique

		2000	2013	2014	2015	2016	2017	2018	2019	2020	2021	2022	2023
<b>Sociétés</b>	Acc.							2				1	1
	Tent.	1											
	<b>Sous-total:</b>	<b>1</b>						<b>2</b>				<b>1</b>	<b>1</b>
<b>Accès / organisation économie</b>	Acc.												2
	<b>Sous-total:</b>												<b>2</b>
<b>Contrefaçon de droits de propriété intellectuelle</b>	Acc.									1			2
	<b>Sous-total:</b>									<b>1</b>			<b>2</b>
<b>Autres</b>	Acc.				1	1				1			
	<b>Sous-total:</b>				<b>1</b>	<b>1</b>				<b>1</b>			
	<b>Total:</b>	<b>1</b>				<b>1</b>	<b>1</b>	<b>2</b>		<b>2</b>		<b>1</b>	<b>5</b>

Pratiques commerciales

		2000	2013	2014	2015	2016	2017	2018	2019	2020	2021	2022	2023
<b>Pratiques du marché et protection du consommateur</b>	Acc.		1		1	1							
	<b>Sous-total:</b>		<b>1</b>		<b>1</b>	<b>1</b>							
<b>Registre de commerce</b>	Acc.		2									2	
	<b>Sous-total:</b>		<b>2</b>									<b>2</b>	
<b>Autres</b>	Acc.		2	1	1								
	<b>Sous-total:</b>		<b>2</b>	<b>1</b>	<b>1</b>								
	<b>Total:</b>		<b>5</b>	<b>1</b>	<b>2</b>	<b>1</b>						<b>2</b>	



Autres lois spéciales

		2000	2013	2014	2015	2016	2017	2018	2019	2020	2021	2022	2023
<b>Transport</b>	<b>Acc.</b>	2	2			1					1		
	<b>Sous-total:</b>	2	2			1					1		
<b>Infr. dans le secteur audiovisuel</b>	<b>Acc.</b>	3											
	<b>Sous-total:</b>	3											
<b>Energie</b>	<b>Acc.</b>						1						
	<b>Sous-total:</b>						1						
<b>Dégradation involontaire câbles télécommunication</b>	<b>Acc.</b>			3	4	5	9	7	6	15	14	12	27
	<b>Sous-total:</b>		3	4	5	9	9	7	6	15	14	12	27
<b>Infractions Loi police chemins de fer</b>	<b>Acc.</b>							1					
	<b>Sous-total:</b>							1					
<b>Autres</b>	<b>Acc.</b>	3						1					
	<b>Sous-total:</b>	3						1					
	<b>Total:</b>	8	2	3	4	6	10	9	6	15	15	12	27

# ***STATISTIQUES POLICIERES DE CRIMINALITE***

---

*LIEU DE PERPETRATION: COMMUNE*

**Kontich**

***ANNEXE III: DETAIL  
FIGURES CRIMINELLES / PHENOMENES***





Kontich

FC Vol moyen de transport

		2000	2013	2014	2015	2016	2017	2018	2019	2020	2021	2022	2023
Vol de voiture	Acc.	44	10	13	3	15	7	10	7	5	3	7	4
	Tent.	7	1	1									1
	<b>Total</b>	<b>51</b>	<b>11</b>	<b>14</b>	<b>3</b>	<b>15</b>	<b>7</b>	<b>10</b>	<b>7</b>	<b>5</b>	<b>3</b>	<b>7</b>	<b>5</b>
Vol de moto	Acc.	3	3	1	2		2	1	2	2			1
	Total	3	3	1	2		2	1	2	2			1
Carjacking	Acc.					1				1			
	Total					1				1			
Homejacking	Acc.	2		1									
	Total	2		1									
Vol dans les garages	Acc.	10		4				1	3				
	Tent.		1										
	<b>Total</b>	<b>10</b>	<b>1</b>	<b>4</b>				<b>1</b>	<b>3</b>				
Vol de vélomoteur	Acc.	10	11	6	4	4	10	12	1	1	3	6	5
	Tent.		2	1									
	<b>Total</b>	<b>10</b>	<b>13</b>	<b>7</b>	<b>4</b>	<b>4</b>	<b>10</b>	<b>12</b>	<b>1</b>	<b>1</b>	<b>3</b>	<b>6</b>	<b>5</b>
Vol de vélo	Acc.	164	143	86	109	105	100	81	47	28	50	67	53
	Tent.	2		1			1	1	1	3			5
	<b>Total</b>	<b>166</b>	<b>143</b>	<b>87</b>	<b>109</b>	<b>105</b>	<b>101</b>	<b>82</b>	<b>48</b>	<b>31</b>	<b>50</b>	<b>67</b>	<b>58</b>



**FC Cambriolage**

		2000	2013	2014	2015	2016	2017	2018	2019	2020	2021	2022	2023
<b>Cambriolage dans habitation</b>	Acc.	144	76	45	59	53	57	65	56	42	47	57	63
	Tent.	73	48	48	58	53	41	55	31	35	49	51	52
	<b>Total</b>	<b>217</b>	<b>124</b>	<b>93</b>	<b>117</b>	<b>106</b>	<b>98</b>	<b>120</b>	<b>87</b>	<b>77</b>	<b>96</b>	<b>108</b>	<b>115</b>
<b>Cambriolage ds entreprise ou commerce</b>	Acc.	31	26	34	27	14	21	27	18	11	10	10	11
	Tent.	7	7	15	8	12	15	7	10	5	5	10	7
	<b>Total</b>	<b>38</b>	<b>33</b>	<b>49</b>	<b>35</b>	<b>26</b>	<b>36</b>	<b>34</b>	<b>28</b>	<b>16</b>	<b>15</b>	<b>20</b>	<b>18</b>
<b>Cambriolage ds service public ou bâtiment administ</b>	Acc.	8		7	13	8	11	14	5	4	2	2	5
	Tent.	2	5	4	9	6	11	4	1	1	5	5	3
	<b>Total</b>	<b>10</b>	<b>5</b>	<b>11</b>	<b>22</b>	<b>14</b>	<b>22</b>	<b>18</b>	<b>6</b>	<b>5</b>	<b>7</b>	<b>7</b>	<b>8</b>
<b>Cambriolage dans bâtiment (total)</b>	Acc.	182	102	86	98	75	89	106	79	57	59	69	79
	Tent.	81	60	66	74	71	67	66	42	41	59	66	62
	<b>Total</b>	<b>263</b>	<b>162</b>	<b>152</b>	<b>172</b>	<b>146</b>	<b>156</b>	<b>172</b>	<b>121</b>	<b>98</b>	<b>118</b>	<b>135</b>	<b>141</b>

**FC Vol autre**

		2000	2013	2014	2015	2016	2017	2018	2019	2020	2021	2022	2023
<b>Vol à main armée</b>	Acc.	6	5	5	3	3	1	4	3	2		1	1
	Tent.	2			1				1	1	2		
	<b>Total</b>	<b>8</b>	<b>5</b>	<b>5</b>	<b>4</b>	<b>3</b>	<b>1</b>	<b>4</b>	<b>4</b>	<b>3</b>	<b>2</b>	<b>1</b>	<b>1</b>
<b>Vol avec violence sans arme</b>	Acc.	14	5	5	7	11	7	12	10	7	7	7	8
	Tent.		4		7	1	2	2	1	2	2		2
	<b>Total</b>	<b>14</b>	<b>9</b>	<b>5</b>	<b>14</b>	<b>12</b>	<b>9</b>	<b>14</b>	<b>11</b>	<b>9</b>	<b>9</b>	<b>7</b>	<b>10</b>
<b>Vol dans ou sur un véhicule</b>	Acc.	89	78	71	78	86	66	62	56	48	61	54	32
	Tent.	10	8	7	13	16	22	9	17	13	18	14	6
	<b>Total</b>	<b>99</b>	<b>86</b>	<b>78</b>	<b>91</b>	<b>102</b>	<b>88</b>	<b>71</b>	<b>73</b>	<b>61</b>	<b>79</b>	<b>68</b>	<b>38</b>
<b>Sacjacking dans une voiture</b>	Acc.											1	
	Tent.											1	
	<b>Total</b>											<b>1</b>	
<b>Vol d'armes et explosifs</b>	Acc.	6	3	3		1	1	3	2	3	2	1	1
	Tent.												
	<b>Total</b>	<b>6</b>	<b>3</b>	<b>3</b>		<b>1</b>	<b>1</b>	<b>3</b>	<b>2</b>	<b>3</b>	<b>2</b>	<b>1</b>	<b>1</b>



FC Vol autre

		2000	2013	2014	2015	2016	2017	2018	2019	2020	2021	2022	2023
Steaming	Acc.			1									
	Tent.				1						1		
	<b>Total</b>			1	1						1		
Arrachage de sac à main	Acc.	2	1				2			1			
	Tent.		1										
	<b>Total</b>	2	2				2			1			
Vol à l'arraché	Acc.	8	3	1		2	6	2	5	1	2	2	2
	Tent.		2										1
	<b>Total</b>	8	5	1		2	6	2	5	1	2	2	3
Vol à la tire	Acc.	44	33	42	27	35	27	17	14	9	6	8	7
	Tent.	1			3								1
	<b>Total</b>	45	33	42	30	35	27	17	14	9	6	8	8
Vol à l'étalage	Acc.	19	34	18	24	26	16	26	28	19	25	37	27
	Tent.	1	2	1		2	1	1	1		2		
	<b>Total</b>	20	36	19	24	28	17	27	29	19	27	37	27
Vol par ruse	Acc.	9	13	5	7	10	2	7	5	3	8	4	17
	Tent.	1	1	2	3			1	2	1		1	1
	<b>Total</b>	10	14	7	10	10	2	8	7	4	8	5	18
Vol de métaux	Acc.	1	4		2	2		2	1	1	1	2	2
	<b>Total</b>	1	4		2	2		2	1	1	1	2	2
Vol sur les chantiers	Acc.	6	6	4	2	2	5	4	5	3	2		6
	Tent.		1	1				1		1			
	<b>Total</b>	6	7	5	2	2	5	5	5	4	2		6
Home-invasion	Tent.												1
	<b>Total</b>												1
Vol d'animaux	Acc.		1		2	2	1		1	1	2	1	
	<b>Total</b>		1		2	2	1		1	1	2	1	



**FC Vol autre**

		2000	2013	2014	2015	2016	2017	2018	2019	2020	2021	2022	2023
Vol de cargaison	Acc.			2	2	7	23	15	14	38	21	27	10
	Tent.				4	5	12	3	8	10	10	6	1
<b>Total</b>				<b>2</b>	<b>6</b>	<b>12</b>	<b>35</b>	<b>18</b>	<b>22</b>	<b>48</b>	<b>31</b>	<b>33</b>	<b>11</b>

**Criminalité ICT**

		2000	2013	2014	2015	2016	2017	2018	2019	2020	2021	2022	2023
Fraude de cartes de paiements	Acc.	1	5	3	4	14	34	4	8	16	6	11	8
	Tent.				1								
<b>Total</b>		<b>1</b>	<b>5</b>	<b>3</b>	<b>5</b>	<b>14</b>	<b>34</b>	<b>4</b>	<b>8</b>	<b>16</b>	<b>6</b>	<b>11</b>	<b>8</b>

Phishing	Acc.		1					2	1	9	20	18	28
	Tent.									2	3	2	2
<b>Total</b>			<b>1</b>					<b>2</b>	<b>1</b>	<b>11</b>	<b>23</b>	<b>20</b>	<b>30</b>

Ransomware	Acc.					2				2	1		1
	<b>Total</b>					<b>2</b>				<b>2</b>	<b>1</b>		<b>1</b>

Shouldersurfing	Acc.		3	1		1	9		1	3	1		
	<b>Total</b>		<b>3</b>	<b>1</b>		<b>1</b>	<b>9</b>		<b>1</b>	<b>3</b>	<b>1</b>		

Skimming	Acc.							1	1				1
	<b>Total</b>							<b>1</b>	<b>1</b>				<b>1</b>



FC Autre

		2000	2013	2014	2015	2016	2017	2018	2019	2020	2021	2022	2023
Violence contre les métiers d'intérêt général	Acc.		1	1	2	2		1	4		3	1	4
	Total		1	1	2	2		1	4		3	1	4
Viol collectif	Acc.			2			1		1	1			2
	Total			2			1		1	1			2
Graffiti	Acc.		11	2	2	1	1	2		1		2	1
	Total		11	2	2	1	1	2		1		2	1
Dégradation de voiture	Acc.	38	73	70	41	51	51	44	17	11	12	17	22
	Total	38	73	70	41	51	51	44	17	11	12	17	22
Rixe au couteau	Acc.		2							1	1	2	1
	Tent.		1		1					1			
	Total		3		1					2	1	2	1

PH Violence intrafamiliale (VIF)

		2000	2013	2014	2015	2016	2017	2018	2019	2020	2021	2022	2023
VIF: physique, dans le couple	Acc.	5	29	30	24	24	24	27	26	26	30	34	45
	Tent.	1							1		1	1	
	Total	6	29	30	24	24	24	27	27	26	31	35	45
VIF: physique, envers des descendants	Acc.	2	9	4	5	10	5	14	8	15	12	11	12
	Tent.							1			1	1	
	Total	2	9	4	5	10	5	15	8	15	13	12	12
VIF: physique, envers d'autres membres	Acc.	3	14	9	5	5	5	9	5	12	8	4	6
	Tent.		1		1			1	1				
	Total	3	15	9	6	5	5	10	6	12	8	4	6
VIF: sexuelle, dans le couple	Acc.									1	1		1
	Total									1	1		1
VIF: sexuelle, envers des descendants	Acc.			1	1	1	2		2			1	
	Total			1	1	1	2		2			1	



**PH Violence intrafamiliale (VIF)**

		2000	2013	2014	2015	2016	2017	2018	2019	2020	2021	2022	2023
<b>VIF: sexuelle, envers d'autres membres</b>	Acc.			1			2	1			1		
	Total			1			2	1			1		
<b>VIF: psychique, dans le couple</b>	Acc.	4	50	39	26	43	27	20	34	23	37	47	17
	Total	4	50	39	26	43	27	20	34	23	37	47	17
<b>VIF: psychique, envers des descendants</b>	Acc.					4	8	3	4	12	13	9	8
	Total					4	8	3	4	12	13	9	8
<b>VIF: psychique, envers d'autres membres</b>	Acc.				1	1	4	4	3	5	7	5	4
	Total				1	1	4	4	3	5	7	5	4
<b>VIF: économique, dans le couple</b>	Acc.		1	1	1	5	1	2	3	2	5	1	
	Total		1	1	1	5	1	2	3	2	5	1	
<b>VIF: économique, envers des descendants</b>	Acc.			1		3	1	2	1		1		
	Total			1		3	1	2	1		1		
<b>VIF: économique, envers d'autres membres</b>	Acc.	1	1	2	2	2	3	4	7		2	2	
	Tent.	3											
	Total	4	1	2	2	2	3	4	7		2	2	

**PH Hormones et dopage**

		2000	2013	2014	2015	2016	2017	2018	2019	2020	2021	2022	2023
<b>Dopage humain</b>	Acc.			1		1		1	1			1	
	Total			1		1		1	1			1	
<b>Engraissement illégal</b>	Acc.	1					1		2		2	3	
	Total	1					1		2		2	3	



**PH Drogues**

		2000	2013	2014	2015	2016	2017	2018	2019	2020	2021	2022	2023
<b>Vente de cocaïne</b>	Acc.		1		1			1		3	5	7	2
	Total		1		1			1		3	5	7	2
<b>Import-export de cocaïne</b>	Acc.												1
	Total												1
<b>Production de drogues synthétiques</b>	Acc.					1	1		1				
	Total					1	1		1				
<b>Import-export de drogues synthétiques</b>	Acc.			1									
	Total			1									
<b>Vente de drogues synthétiques</b>	Acc.		1	1	4	2	2	2	2	1	2	1	2
	Total		1	1	4	2	2	2	2	1	2	1	2
<b>Production de cannabis (culture)</b>	Acc.		1	3	2	3			1	2			
	Total		1	3	2	3			1	2			
<b>Import-export de cannabis en grande quantité</b>	Acc.		1			1							
	Total		1			1							
<b>Vente de cannabis en grande quantité</b>	Acc.		1	1		1						1	1
	Total		1	1		1						1	1
<b>Vente-traffic d'héroïne</b>	Acc.											1	
	Total											1	

**PH Trafic d'armes**

		2000	2013	2014	2015	2016	2017	2018	2019	2020	2021	2022	2023
<b>Commerce et production d'arme à feu et mun.</b>	Acc.		1										1
	Total		1										1
<b>Commerce et production d'arme non à feu</b>	Acc.										1		
	Total										1		



**PH Traite des êtres humains**

		2000	2013	2014	2015	2016	2017	2018	2019	2020	2021	2022	2023
<b>TEH - exploitation économique</b>	Acc.				1	1					1		
	Total				1	1					1		
<b>TEH - exploitation sexuelle</b>	Acc.		2			2		2	2				
	Total		2			2		2	2				

**PH Violence dans l'espace public**

		2000	2013	2014	2015	2016	2017	2018	2019	2020	2021	2022	2023
<b>Violence physique (transport public)</b>	Acc.	2	1				1	1	1	1	1	1	2
	Tent.									1			
	Total	2	1				1	1	1	2	1	1	2
<b>Violence physique (voie publique)</b>	Acc.	16	24	26	35	24	27	26	27	13	21	26	28
	Tent.	1	1	2	1	1			1	1		1	
	Total	17	25	28	36	25	27	26	28	14	21	27	28
<b>Violence physique (autre endroit public)</b>	Acc.		1			2	1	2		4	2	1	
	Total		1			2	1	2		4	2	1	
<b>Violence physique (endroit accessible au public)</b>	Acc.	13	15	20	12	29	14	19	22	10	11	18	23
	Tent.						1						1
	Total	13	15	20	12	29	15	19	22	10	11	18	24
<b>Violence sexuelle (transport public)</b>	Acc.											1	
	Total											1	
<b>Violence sexuelle (voie publique)</b>	Acc.	4	3	2	1	1	1	4	4	1	4	2	3
	Tent.											1	1
	Total	4	3	2	1	1	1	4	4	1	4	3	4
<b>Violence sexuelle (autre endroit public)</b>	Acc.										1	2	
	Total										1	2	
<b>Violence sexuelle (endroit accessible au public)</b>	Acc.	5	1	2	1		2		5	1	1	2	5
	Tent.			1									
	Total	5	1	3	1		2		5	1	1	2	5





**PH Violence dans l'espace public**

		2000	2013	2014	2015	2016	2017	2018	2019	2020	2021	2022	2023
<b>Violence psychique (transport public)</b>	Acc.	1	1	2				2		1			1
	Total	1	1	2				2		1			1
<b>Violence psychique (voie publique)</b>	Acc.	9	8	11	14	13	20	21	14	17	23	23	15
	Total	9	8	11	14	13	20	21	14	17	23	23	15
<b>Violence psychique (autre endroit public)</b>	Acc.		1		1				1	1			1
	Total		1		1				1	1			1
<b>Violence psychique (endroit accessible au public)</b>	Acc.	4	5	16	13	19	14	11	10	15	7	17	12
	Total	4	5	16	13	19	14	11	10	15	7	17	12
<b>Vol à main armée (voie publique)</b>	Acc.	1	3					1	1	1			1
	Tent.				1						2		
	Total	1	3		1			1	1	1	2		1
<b>Vol à main armée (autre endroit public)</b>	Acc.							1					
	Total							1					
<b>Vol à main armée (endroit accessible au public)</b>	Acc.	4		4	2	2	1	1	2	1			1
	Tent.	1											
	Total	5		4	2	2	1	1	2	1			1
<b>Vol avec violence sans arme (transport public)</b>	Acc.	1						1					
	Total	1						1					
<b>Vol avec violence sans arme (voie publique)</b>	Acc.	1	3	1	4	6	5	4	5	2	3	2	
	Tent.		2		3				1		2		
	Total	1	5	1	7	6	5	4	6	2	5	2	
<b>Vol avec violence sans arme (autre endroit public)</b>	Acc.						1			1			
	Total						1			1			
<b>Vol avec violence sans arme (endr. acces. au pub.)</b>	Acc.	3		1	2	4		3	2	1	1	1	3
	Tent.		1				1			1			
	Total	3	1	1	2	4	1	3	2	2	1	1	3



**PH Autre**

		2000	2013	2014	2015	2016	2017	2018	2019	2020	2021	2022	2023
<b>Faux policiers</b>	<b>Acc.</b>			1		1				1			
	<b>Tent.</b>				1								
	<b>Total</b>			1	1	1				1			
<b>Cyberharcèlement</b>	<b>Acc.</b>		7	6	10	8	8	8	8	14	10	12	15
	<b>Total</b>		7	6	10	8	8	8	8	14	10	12	15
<b>Fraude à l'identité</b>	<b>Acc.</b>	4	8	20	27	13	27	22	17	29	23	26	20
	<b>Tent.</b>				2	3	1						
	<b>Total</b>	4	8	20	29	16	28	22	17	29	23	26	20

# ***STATISTIQUES POLICIERES DE CRIMINALITE***

---

***LIEU DE PERPETRATION: COMMUNE***

**Kontich**

***ANNEXE IV: FAITS ENREGISTRES  
NON CRIMINELS***



## Kontich

### Faits non criminels

#### Maladies / Décès / Disparition

	2000	2013	2014	2015	2016	2017	2018	2019	2020	2021	2022	2023
Suicide	7	8	8	5	4	3	7	3	6	6	3	10
Personne malade	1	8	3	5	5	6	8	4	6	9	9	11
Décès suspect		2	1	2		8		10	6	5	7	7
Décès naturel	3	1							1		1	1
Disparition (personne disparue)	11	5	8	5	9	9	6	11	3	7	7	2
Accident (sauf roulage)	4	1		3	1	2	2	4		2	1	1
Autres	1											
<b>Total</b>	<b>27</b>	<b>25</b>	<b>20</b>	<b>20</b>	<b>19</b>	<b>28</b>	<b>23</b>	<b>32</b>	<b>22</b>	<b>29</b>	<b>28</b>	<b>32</b>

#### Appels

	2000	2013	2014	2015	2016	2017	2018	2019	2020	2021	2022	2023
Alarme	10	10	7	10	4	7	3	4	2			8
Appels	1			1		1						1
<b>Total</b>	<b>11</b>	<b>10</b>	<b>7</b>	<b>11</b>	<b>4</b>	<b>8</b>	<b>3</b>	<b>4</b>	<b>2</b>			<b>9</b>

#### Problèmes sociaux

	2000	2013	2014	2015	2016	2017	2018	2019	2020	2021	2022	2023
Différends familiaux	32	2	2	1	10	12	9	23	7	29	15	27
Différend (pas de coups)	7	3		1			1		1	1	1	
Affaire civile	7	5	8	3	5	3	6	5	9	4	4	8
Protection de la jeunesse		3	4	5	6	5	1	4	8	1	3	4
Non spécifié					1							
Autres	12		1	2				4		19	3	3
<b>Total</b>	<b>58</b>	<b>13</b>	<b>15</b>	<b>12</b>	<b>22</b>	<b>20</b>	<b>17</b>	<b>36</b>	<b>25</b>	<b>54</b>	<b>26</b>	<b>42</b>



### Catastrophes

	2000	2013	2014	2015	2016	2017	2018	2019	2020	2021	2022	2023
Fuite de gaz			1					1				
Dégâts tempête							2	2	1			
Dégâts eau					1							
Autres	1											
<b>Total</b>	<b>1</b>		<b>1</b>		<b>1</b>		<b>2</b>	<b>3</b>	<b>1</b>			

### Ordre public

	2000	2013	2014	2015	2016	2017	2018	2019	2020	2021	2022	2023
Troubles	1		1	2	3	6	3	1	2	3	3	3
Autres		2						4	1	6		
<b>Total</b>	<b>1</b>	<b>2</b>	<b>1</b>	<b>2</b>	<b>3</b>	<b>6</b>	<b>3</b>	<b>5</b>	<b>3</b>	<b>9</b>	<b>3</b>	<b>3</b>

### Agissements suspects

	2000	2013	2014	2015	2016	2017	2018	2019	2020	2021	2022	2023
	7	3	1	7	1	1	4	3	1	1	1	3
<b>Total</b>	<b>7</b>	<b>3</b>	<b>1</b>	<b>7</b>	<b>1</b>	<b>1</b>	<b>4</b>	<b>3</b>	<b>1</b>	<b>1</b>	<b>1</b>	<b>3</b>

### Objets trouvés

	2000	2013	2014	2015	2016	2017	2018	2019	2020	2021	2022	2023
	138	93	100	115	114	107	83	71	82	56	63	81
<b>Total</b>	<b>138</b>	<b>93</b>	<b>100</b>	<b>115</b>	<b>114</b>	<b>107</b>	<b>83</b>	<b>71</b>	<b>82</b>	<b>56</b>	<b>63</b>	<b>81</b>



**Objets perdus**

	2000	2013	2014	2015	2016	2017	2018	2019	2020	2021	2022	2023
	200	615	593	613	600	566	441	393	343	305	340	340
<b>Total</b>	<b>200</b>	<b>615</b>	<b>593</b>	<b>613</b>	<b>600</b>	<b>566</b>	<b>441</b>	<b>393</b>	<b>343</b>	<b>305</b>	<b>340</b>	<b>340</b>

**Autres non-infractions**

	2000	2013	2014	2015	2016	2017	2018	2019	2020	2021	2022	2023
Ordonnance de capture	1		3	2	1	3	2	1	1	2	2	3
Réhabilitation				1						1		
Non-respect des conditions	1	4	4	3	11	7	11	8	11	16	14	24
Procès-verbal d'information	37	9	3	9	12	4	5	11	9	11	10	11
Notification		12	9	20	16	15	8	6	19	11	14	11
Dégradation involontaire câbles (non-télécom)		4	2	2		1	2		1		2	3
Demande signalement surveillance électronique									1		2	12
Fonction de contrôle armes	1	1		1								
Non spécifié							1	1				
Autres non infractions	7											
<b>Total</b>	<b>47</b>	<b>30</b>	<b>21</b>	<b>38</b>	<b>40</b>	<b>30</b>	<b>29</b>	<b>27</b>	<b>42</b>	<b>41</b>	<b>44</b>	<b>64</b>