

STATISTIQUES POLICIERES DE CRIMINALITE

LIEU DE PERPETRATION: COMMUNE

Hulshout

2000 - 2023

Police fédérale - DGRIDRIIBIPOL

STATISTIQUES POLICIERES DE CRIMINALITE

LIEU DE PERPETRATION: COMMUNE

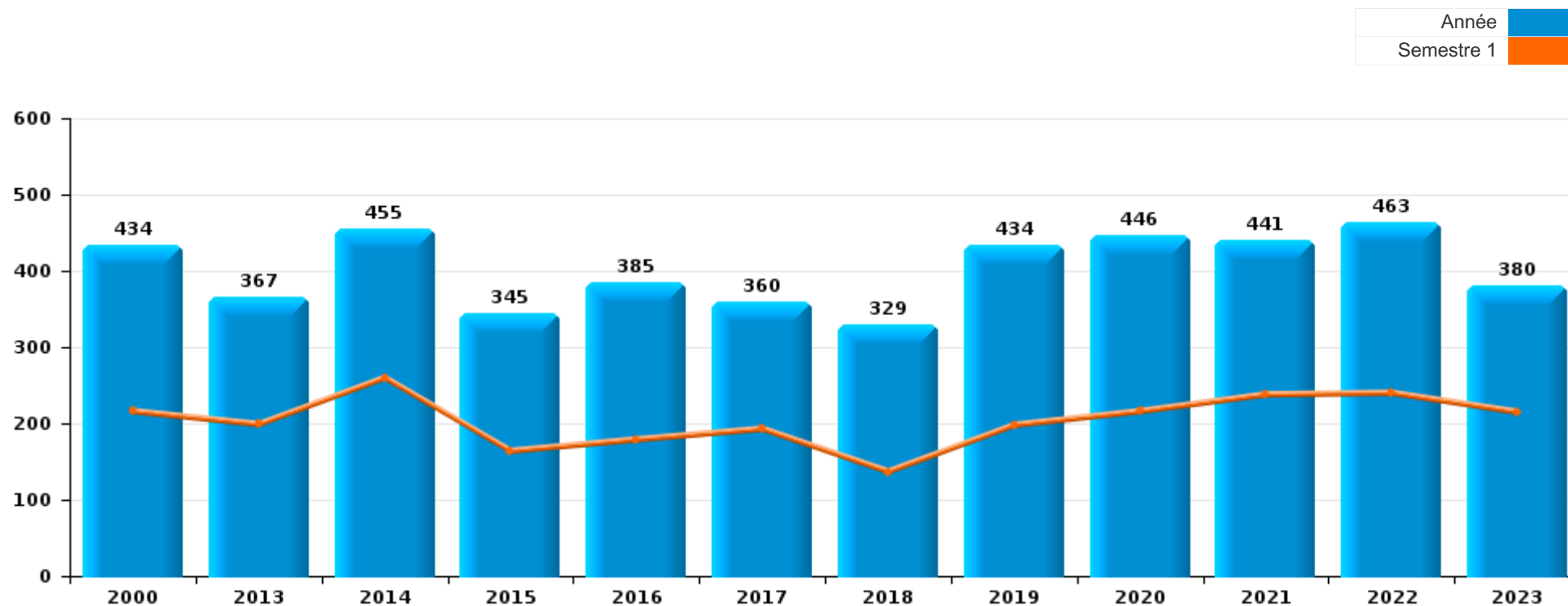
Hulshout

PARTIE I : INFRACTIONS JUDICIAIRES



Hulshout

	2000	2013	2014	2015	2016	2017	2018	2019	2020	2021	2022	2023
Nombre total des délits	434	367	455	345	385	360	329	434	446	441	463	380





Hulshout

	2000	2013	2014	2015	2016	2017	2018	2019	2020	2021	2022	2023
Vol et extorsion	203	115	142	110	97	105	100	153	92	85	103	105
Fraude	33	22	41	20	49	35	41	51	44	55	81	45
Infr. contre l'intégrité physique	36	45	41	36	47	42	46	44	40	39	54	38
Drogues	12	23	59	52	26	39	31	40	40	24	28	32
Dégradation de la propriété	56	28	22	20	23	28	18	26	31	34	36	21
Infr. contre autres valeurs morales et sentiments	7	38	36	25	39	14	10	18	18	21	37	26
Environnement	16	27	15	15	20	19	13	12	21	32	16	8
Infr. contre la sécurité publique	14	19	33	19	18	14	17	17	8	14	20	9
Criminalité informatique		6	3	3	6	4	4	12	24	20	22	31
Santé publique	1						2		74	54	1	1
Infr. contre les moeurs	5	6	16	7	3	12	7	12	18	13	8	6
Infr. contre la famille	20	11	4	9	18	8	8	12	4	8	4	
Protection de la jeunesse		6	9	10	9	10	10	5	3	9	8	15
Infr. contre la foi publique	3	5	6	4	8	2	4	10	8	2	10	14
Armes et explosifs	2	7	7	3	9	4	8	4	4	12	8	6
Législation sur les étrangers	2		1	1		12		5	2	1		12
Registre de population	3	5	3	3	4	3				3	10	2
Autres lois spéciales			1	2	3	2	1	4	9	3	3	3
Code pénal social			3			1		3	3	4	2	3
Infr. contre l'autorité publique	2		4		1	2	3	2		2	2	1
Ivresse et alcool	1	2	2	1	1	1	2	2		4	3	
Protection de la personne	3	1	1	1		1			2	1	3	1
Contravention Code pénal	12											
Hormones et dopage			3			1	1	1				1
Protection des revenus publics		1		1			2	1				
Infr. contre la liberté individuelle			1	1					1	1		
Pratiques commerciales				1	3							
Travail	2		1			1						
Carte d'identité	1										1	
Législation économique					1						1	
Traite des êtres humains							1				1	
Autres infractions Code pénal											1	
Exercice illégal de l'autorité publique			1									
Infr. relative au statut juridique de l'enfant				1								
Sous-total	434	367	455	345	385	360	329	434	446	441	463	380
Contravention règlement policier local		47	43	52	65	34	35	31	22	18	26	40
Sous-total		47	43	52	65	34	35	31	22	18	26	40
Total	434	414	498	397	450	394	364	465	468	459	489	420

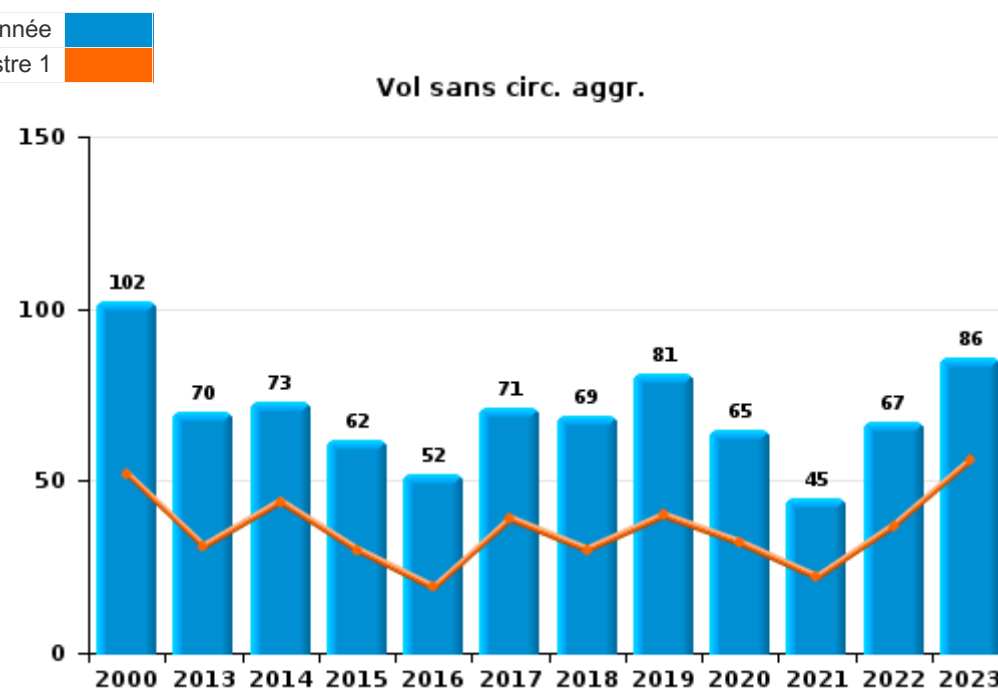
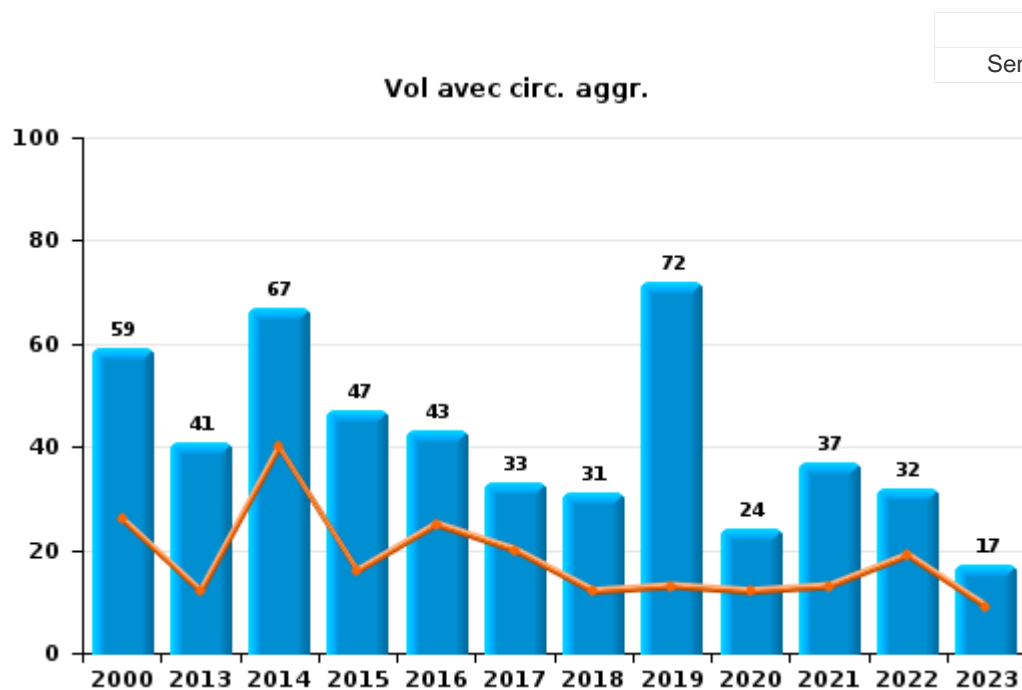
FPF/DGR/DRI/BIPOL - Statistiques policières de criminalité (date de clôture: 19/04/2024)
 Les données pour les années 2001 jusqu'à 2012 ne sont plus publiées mais restent disponibles sur demande auprès du service BIPOL.



I.1. Catégorie des infractions : Vol et extorsion (top 5 des infractions au niveau national 2023)

Hulshout

	2000	2013	2014	2015	2016	2017	2018	2019	2020	2021	2022	2023
Vol sans circ. agr.	102	70	73	62	52	71	69	81	65	45	67	86
Vol avec circ. agr.	59	41	67	47	43	33	31	72	24	37	32	17
Vol non spécifié	42	1				1			1		3	1
Extorsion		3	2	1	2				2	3	1	1
Total	203	115	142	110	97	105	100	153	92	85	103	105





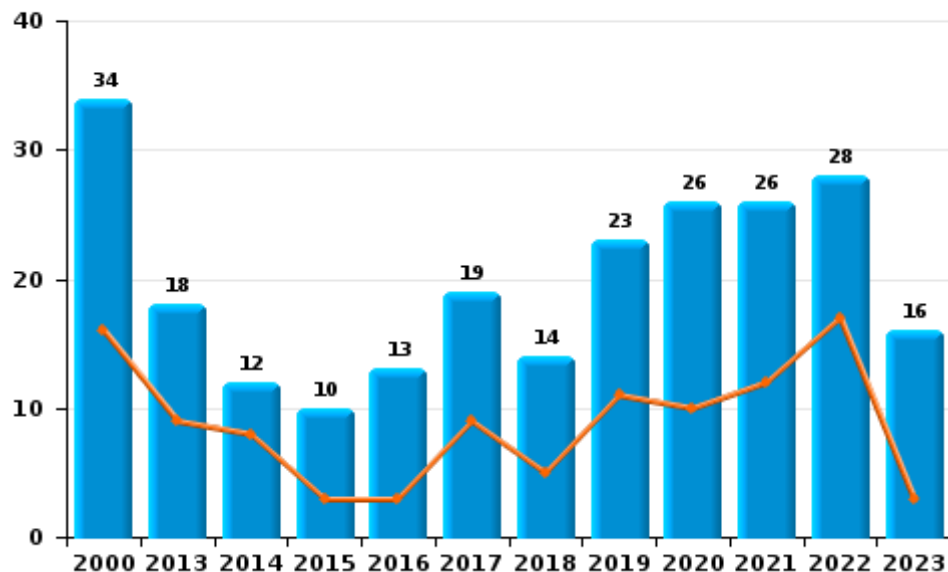
I.2. Catégorie des infractions : Dégradation de la propriété (top 5 des infractions au niveau national 2023)

Hulshout

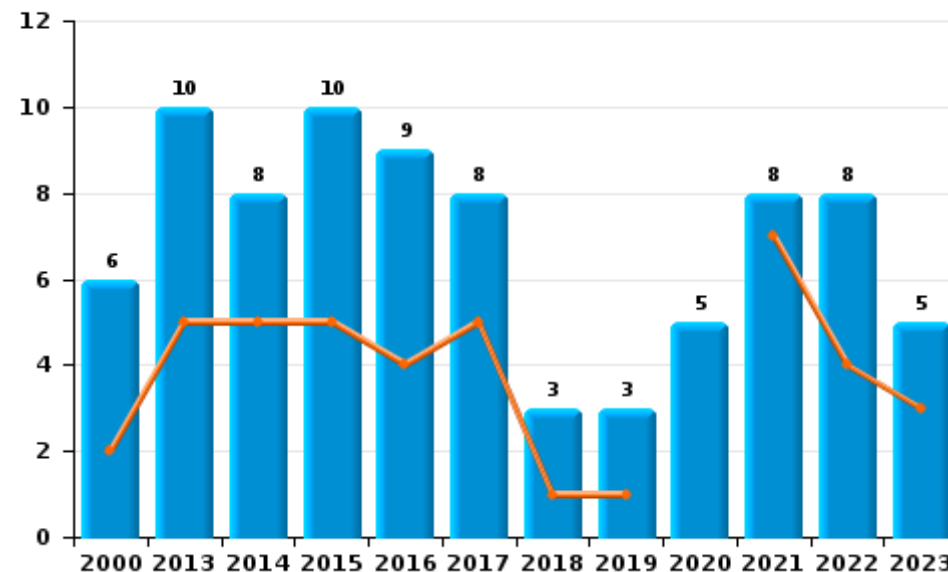
	2000	2013	2014	2015	2016	2017	2018	2019	2020	2021	2022	2023
Vandalisme	34	18	12	10	13	19	14	23	26	26	28	16
Incendie involontaire	6	9	8	8	9	8	3	3	3	6	7	3
Destruction, dénaturaion, dégradation	16		2			1	1					
Incendie volontaire		1		2					2	2	1	2
Destruction par explosion volontaire					1							
Total	56	28	22	20	23	28	18	26	31	34	36	21



Vandalisme



Incendie

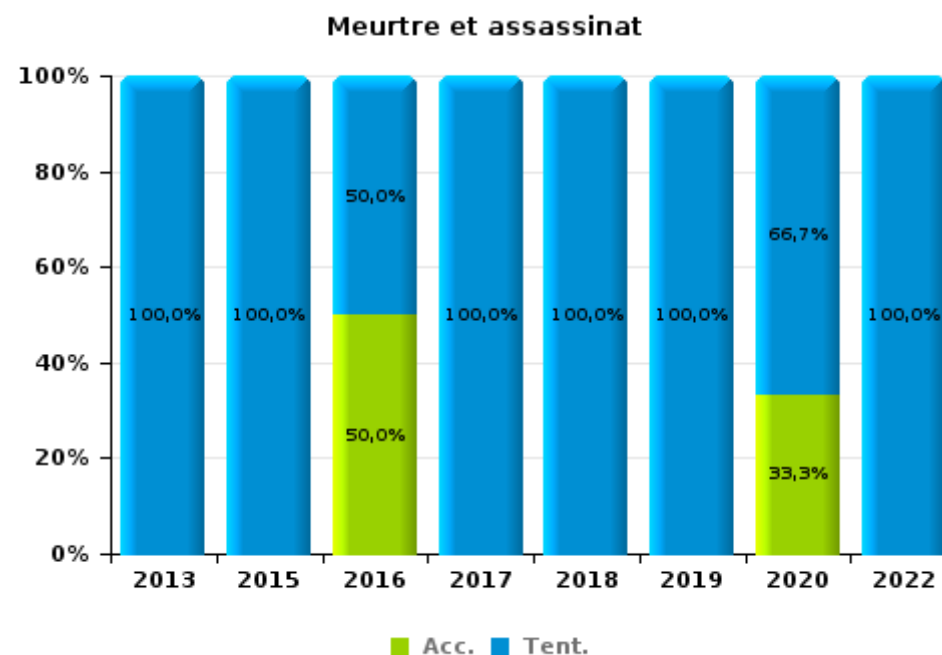
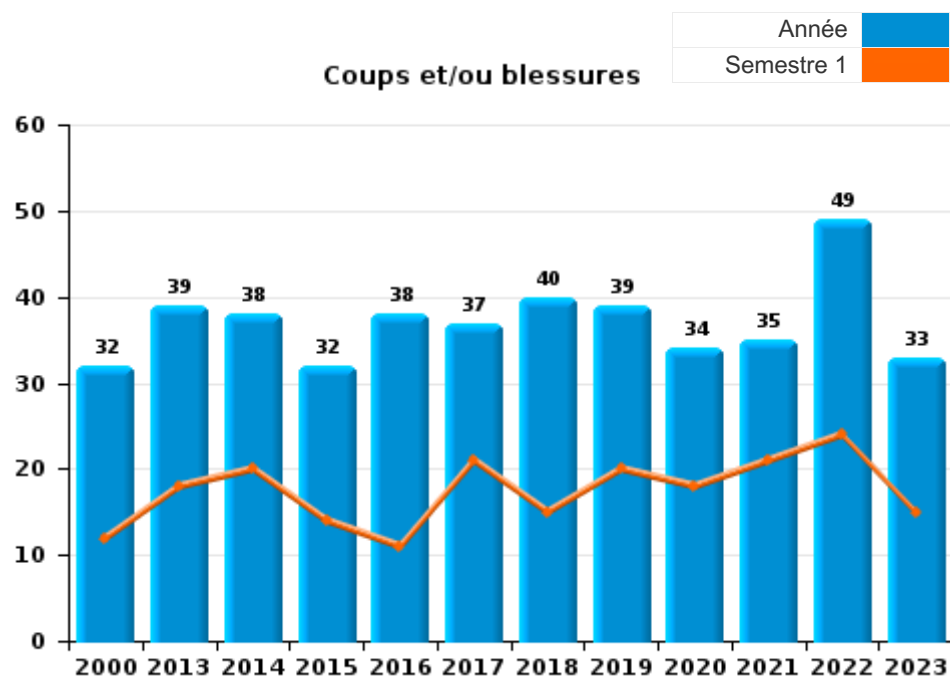




I.3. Catégorie des infractions : Infr. contre l'intégrité physique (top 5 des infractions au niveau national 2023)

Hulshout

	2000	2013	2014	2015	2016	2017	2018	2019	2020	2021	2022	2023
Coups et/ou blessures	32	39	38	32	38	37	40	39	34	35	49	33
Autres	4	5	3	3	7	4	5	4	3	4	4	5
Meurtre et assassinat		1		1	2	1	1	1	3		1	
Total	36	45	41	36	47	42	46	44	40	39	54	38





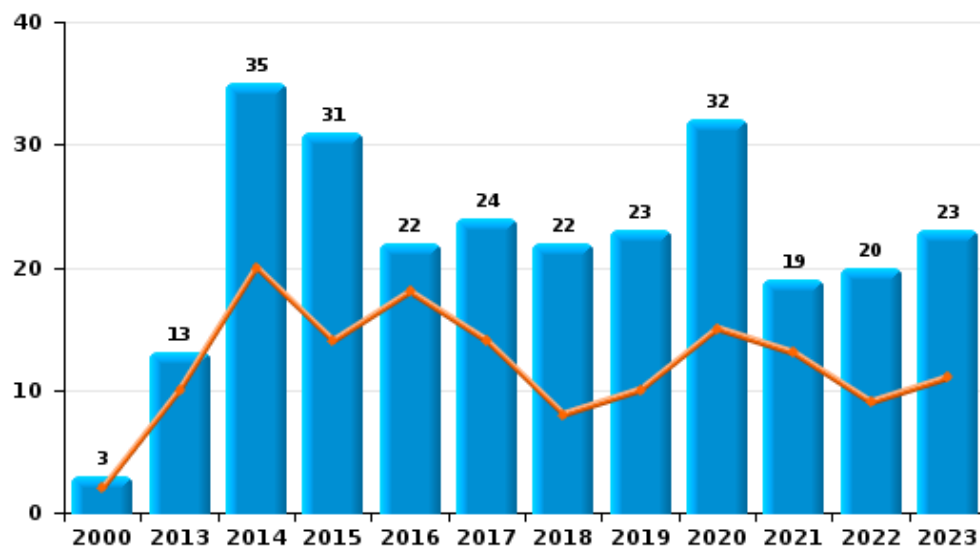
I.4. Catégorie des infractions : Drogues (top 5 des infractions au niveau national 2023)

Hulshout

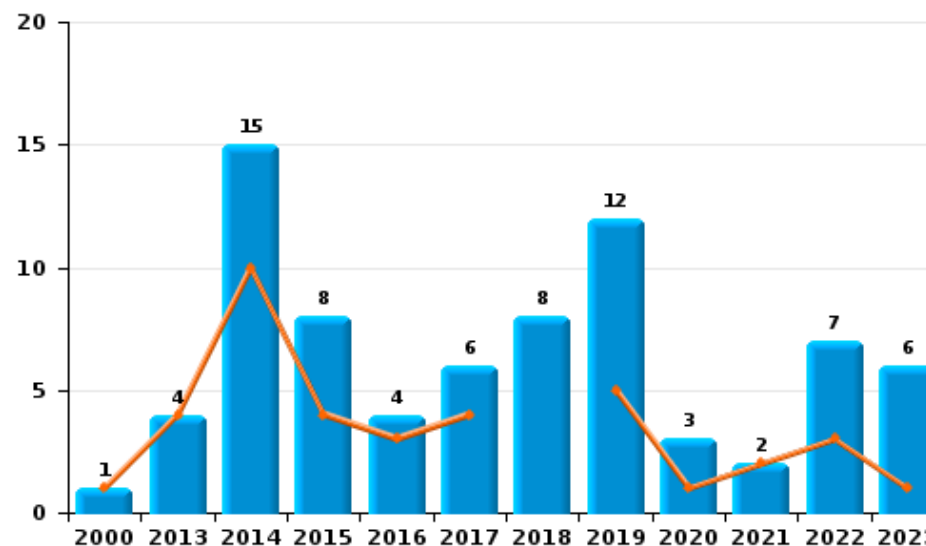
	2000	2013	2014	2015	2016	2017	2018	2019	2020	2021	2022	2023
Détention	3	13	35	31	22	24	22	23	32	19	20	23
Commerce	1	4	15	8	4	6	8	12	3	2	7	6
Fabrication		3	6	5		5	1	2	3	2	1	3
Usage	8		1	7				1	1	1		
Autres		2	1	1		4			1			
Importation et exportation		1	1					2				
Total	12	23	59	52	26	39	31	40	40	24	28	32



Détention



Commerce





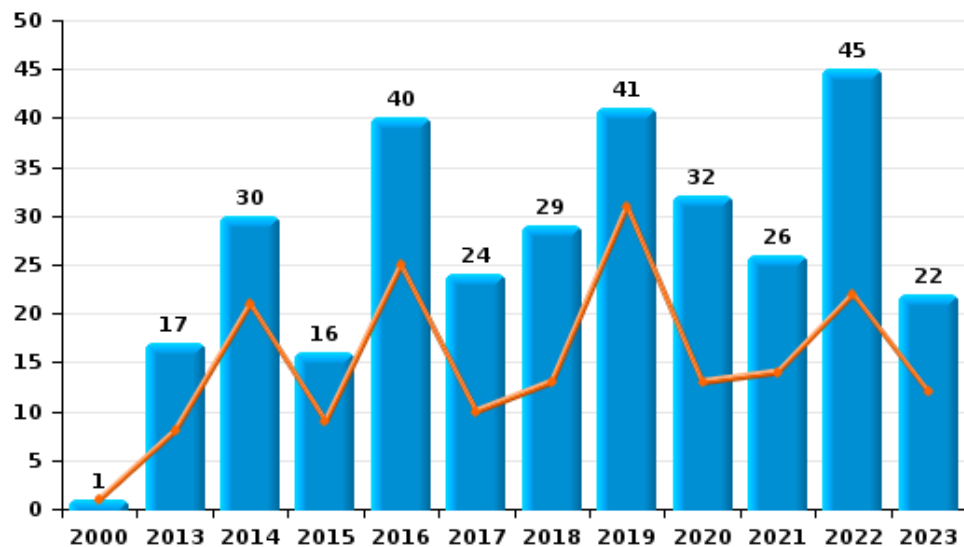
I.5. Catégorie des infractions : Fraude (top 5 des infractions au niveau national 2023)

Hulshout

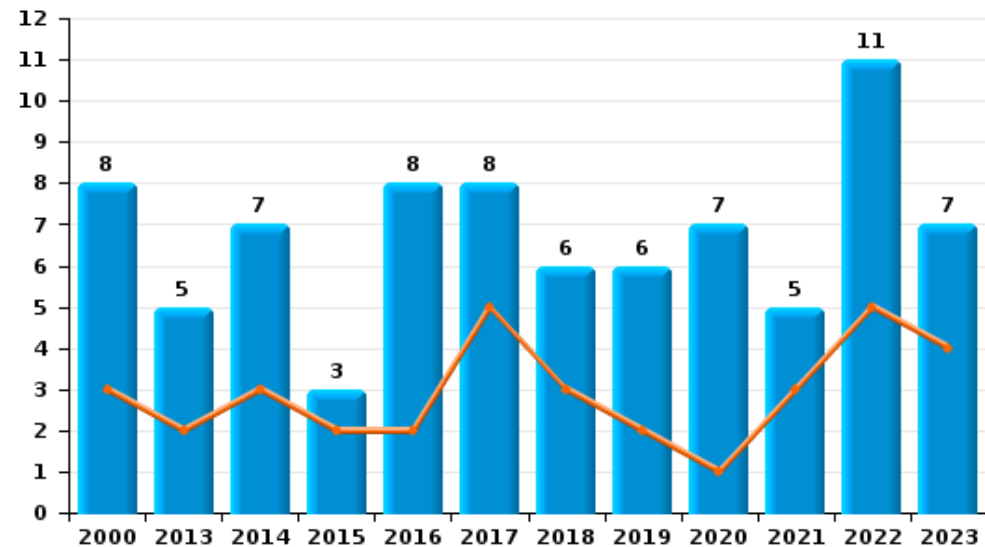
	2000	2013	2014	2015	2016	2017	2018	2019	2020	2021	2022	2023
Escroquerie	1	17	30	16	40	24	29	41	32	26	45	22
Abus de confiance et infr. apparentées	8	5	7	3	8	8	6	6	7	5	11	7
Fraudes: Autres	5					1	3		1	20	22	13
Détournement et destruction frauduleuse	18			1		1	2	2	2	2	2	1
Infr. liées à l'insolvabilité			3		1	1		2	2	1	1	
Recel	1						1			1		1
Grivèlerie			1									1
Total	33	22	41	20	49	35	41	51	44	55	81	45



Escroquerie



Abus de confiance et infr. apparentées



STATISTIQUES POLICIERES DE CRIMINALITE

LIEU DE PERPETRATION: COMMUNE

Hulshout

PARTIE II : FIGURES CRIMINELLES / PHENOMENES



Hulshout

FC Vol moyen de transport

	2000	2013	2014	2015	2016	2017	2018	2019	2020	2021	2022	2023
Vol de voiture	10		1	1	1	1		1		3	1	
Vol de moto	1						1	2			1	
Carjacking										1		
Vol de vélomoteur	7	1	1	1	2		2	1	1	2		
Vol de vélo	22	14	22	22	20	20	21	16	9	13	12	14

FC Cambriolage

	2000	2013	2014	2015	2016	2017	2018	2019	2020	2021	2022	2023
Cambriolage dans habitation	55	19	30	17	15	11	18	30	9	6	13	5
Cambriolage ds entreprise ou commerce	9	5	12	16	8	6	3	7	2	2	3	1
Cambriolage ds service public ou bâtiment administ	2	1	6	6	2	4		3		7	1	1
Cambriolage dans bâtiment (total)	66	25	48	35	24	21	21	40	11	15	17	7



FC Vol autre

	2000	2013	2014	2015	2016	2017	2018	2019	2020	2021	2022	2023
Vol à main armée	2			1					1			
Vol avec violence sans arme	2	3	4		2				3	4	4	1
Vol dans ou sur un véhicule	12	11	11	8	13	9	12	6	8	9	4	2
Vol d'armes et explosifs	1	1										1
Arrachage de sac à main	1											
Vol à l'arraché	3								1			
Vol à la tire	10	4	3	1		3	2		1			1
Vol à l'étalage	1	1	3	4	3	11	12	30	36	4	25	46
Vol par ruse	1		2	2	1		1		1		1	
Vol de métaux		4	4			3	1	1		1	2	1
Vol sur les chantiers		1	2	2	2	3	3		2	3	2	1
Vol d'animaux	1			1	1		1	1			2	
Vol de cargaison			1									

Criminalité ICT

	2000	2013	2014	2015	2016	2017	2018	2019	2020	2021	2022	2023
Fraude de cartes de paiements				1				2	1	2	1	1
Phishing						1	1	7	13	9	9	6
Shouldersurfing										1		

FC Autre

	2000	2013	2014	2015	2016	2017	2018	2019	2020	2021	2022	2023
Violence contre les métiers d'intérêt général			1	1		1	1	1		3		4
Viol collectif						1						
Dégradation de voiture	2	7	6	5	6	10	5	10	12	9	8	2
Rixe au couteau			1			1					1	



PH Violence intrafamiliale (VIF)

	2000	2013	2014	2015	2016	2017	2018	2019	2020	2021	2022	2023
VIF: physique, dans le couple	7	15	13	13	14	23	16	17	22	10	17	11
VIF: physique, envers des descendants	1	4	2	3	3	1	2	2	2	3	5	3
VIF: physique, envers d'autres membres	7	3	4	1	2	2	1	1	2		6	2
VIF: sexuelle, dans le couple												1
VIF: sexuelle, envers des descendants	1		1						1	1		
VIF: psychique, dans le couple	20	14	6	9	23	5	11	10	3	11	4	4
VIF: psychique, envers des descendants			1					1				
VIF: psychique, envers d'autres membres		1	1	1			1	1				
VIF: économique, dans le couple		1	3			1		1	1	1		
VIF: économique, envers des descendants								2				
VIF: économique, envers d'autres membres		1	3	2	2	4	2	4	2	3		

PH Hormones et dopage

	2000	2013	2014	2015	2016	2017	2018	2019	2020	2021	2022	2023
Dopage humain			3			1	1	1				1

PH Drogues

	2000	2013	2014	2015	2016	2017	2018	2019	2020	2021	2022	2023
Vente de cocaïne		1						1		1		
Production de drogues synthétiques				2								1
Import-export de drogues synthétiques		1	1					1				
Vente de drogues synthétiques		2	6	6		2	5	6	1	1	1	2
Production de cannabis (culture)		1	4	2		3	1	1	2	1		1

PH Trafic d'armes

	2000	2013	2014	2015	2016	2017	2018	2019	2020	2021	2022	2023
Commerce et production d'arme à feu et mun.										2		



PH Traite des êtres humains

	2000	2013	2014	2015	2016	2017	2018	2019	2020	2021	2022	2023
TEH - exploitation économique							1					
TEH - exploitation sexuelle	1			1				1	1		1	

PH Violence dans l'espace public

	2000	2013	2014	2015	2016	2017	2018	2019	2020	2021	2022	2023
Violence physique (voie publique)	4	7	10	2	7	5	7	6	6	7	7	3
Violence physique (autre endroit public)	1		1								1	
Violence physique (endroit accessible au public)	5	4	6	4	7	3	8	2	2	3	10	7
Violence sexuelle (transport public)		1				1						
Violence sexuelle (voie publique)		1	1			2	2		5	1	2	
Violence sexuelle (endroit accessible au public)			2			2	2	1	1		2	1
Violence psychique (transport public)								1				
Violence psychique (voie publique)	2	6	7	1	3	4	5	4	7	3	8	4
Violence psychique (autre endroit public)		1	1				1				1	1
Violence psychique (endroit accessible au public)	3	6	1	3	2	2	6		2	3	4	1
Vol à main armée (endroit accessible au public)	1			1								
Vol avec violence sans arme (voie publique)									2		1	
Vol avec violence sans arme (autre endroit public)		1									1	
Vol avec violence sans arme (endr. acces. au pub.)			1								1	

PH Autre

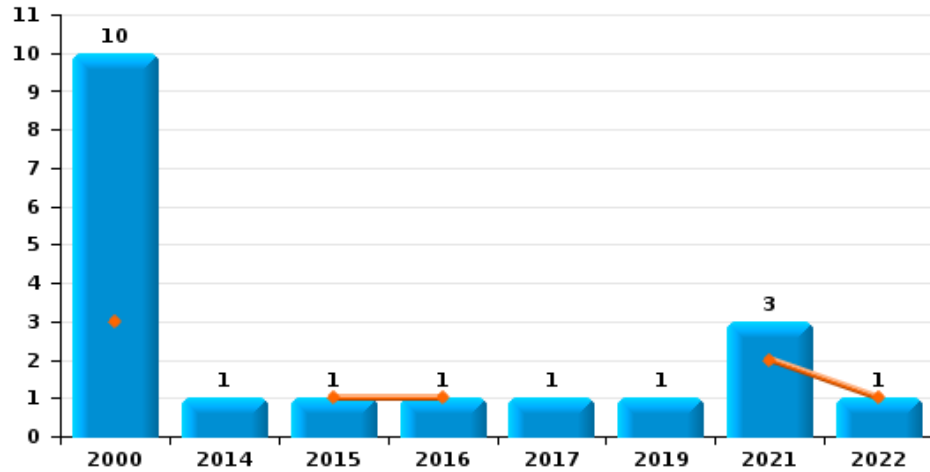
	2000	2013	2014	2015	2016	2017	2018	2019	2020	2021	2022	2023
Terrorisme, extrémisme et radicalisme						1						
Cyberharcèlement		1	17	6	13	4	5	10	4	11	23	8
Fraude à l'identité	1	1	1		1	1	3	7	4	3	7	6



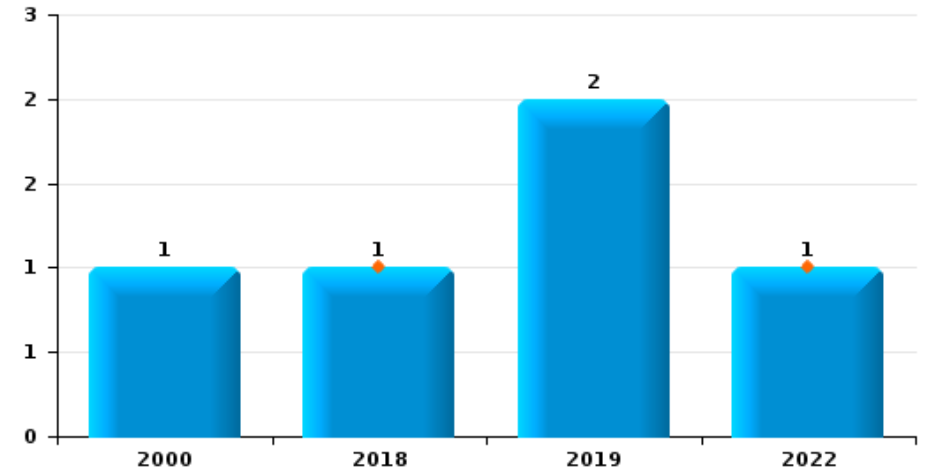
Hulshout

Année	■
Semestre 1	■

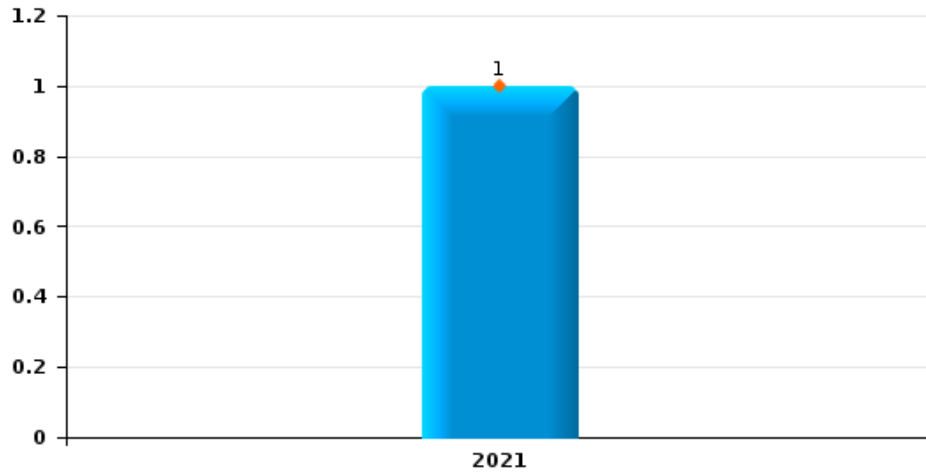
Vol de voiture



Vol de moto

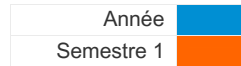


Carjacking

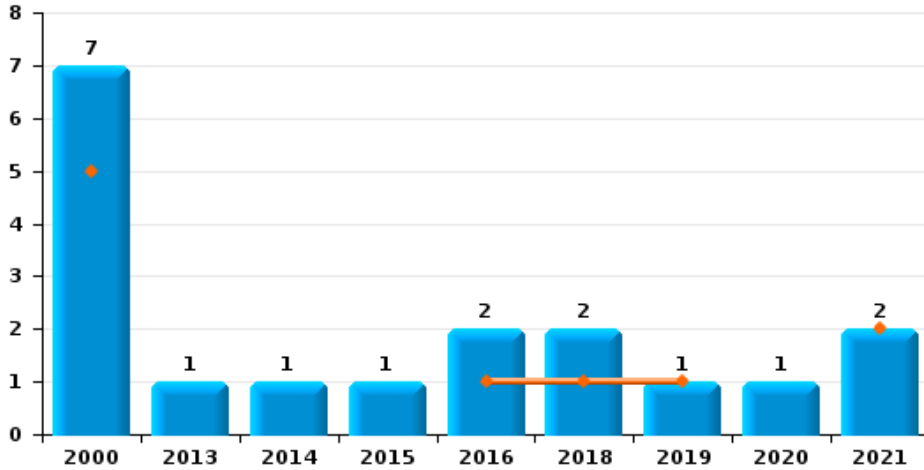




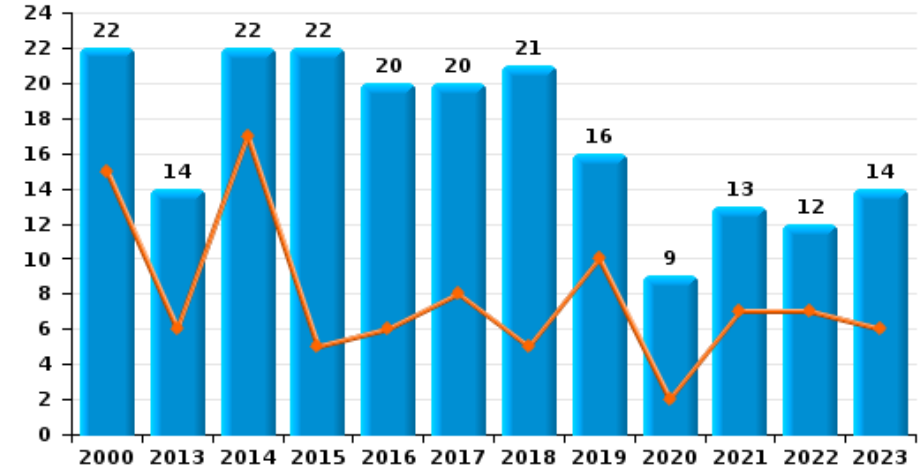
Hulshout



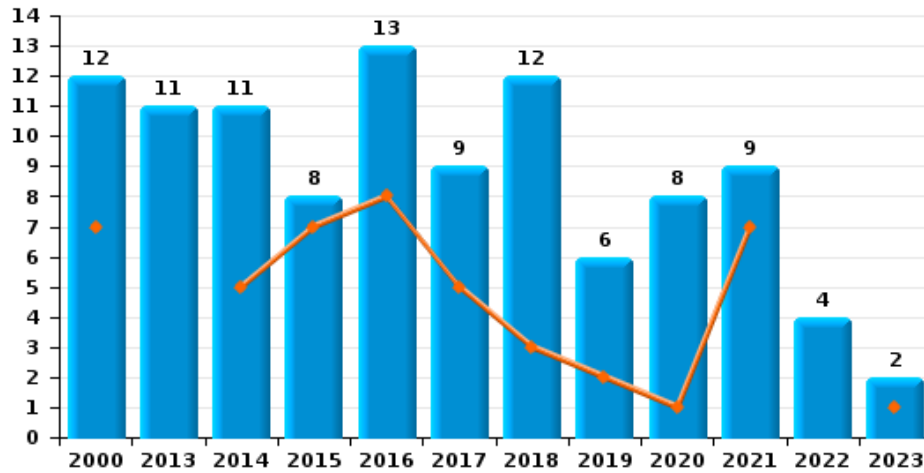
Vol de vélomoteur



Vol de vélo



Vol dans ou sur un véhicule

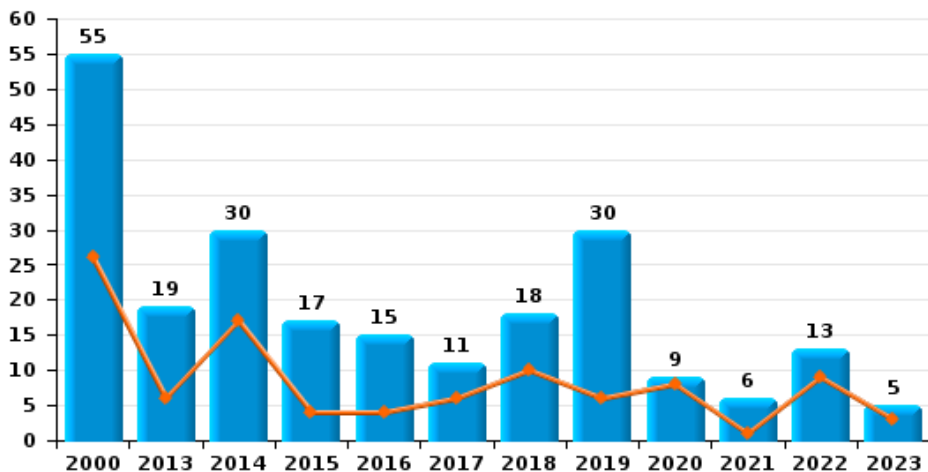




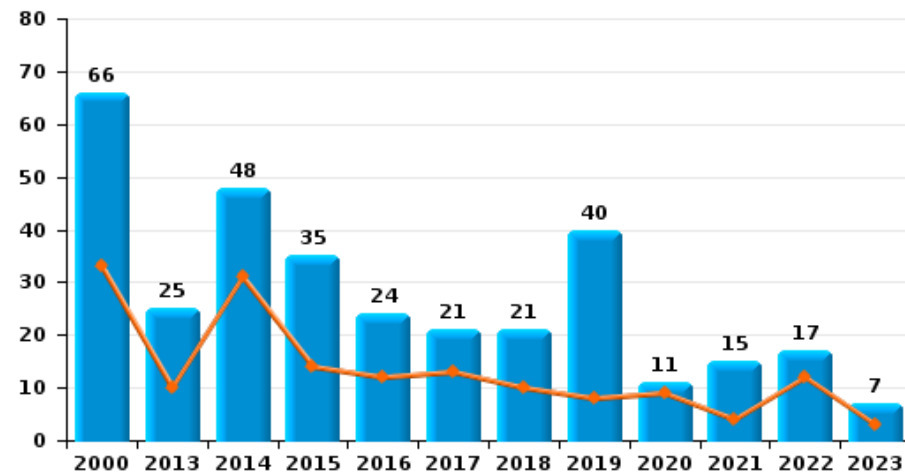
Hulshout

Année	■
Semestre 1	■

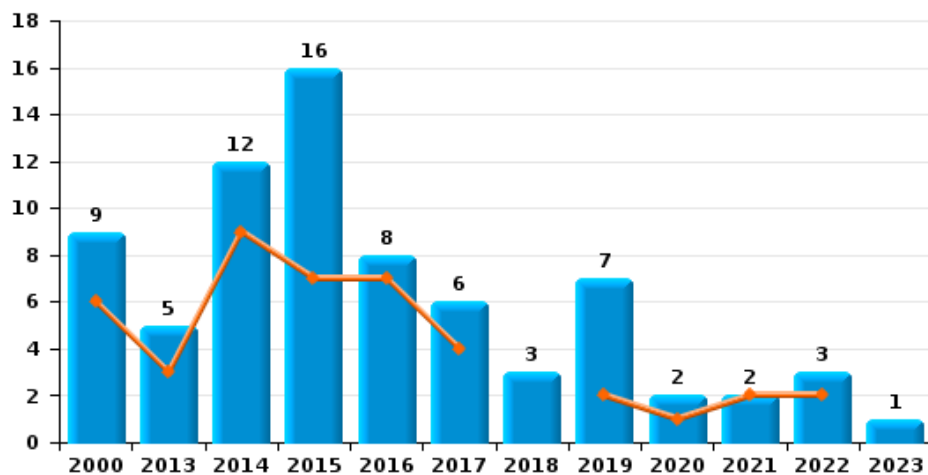
Cambrilage dans habitation



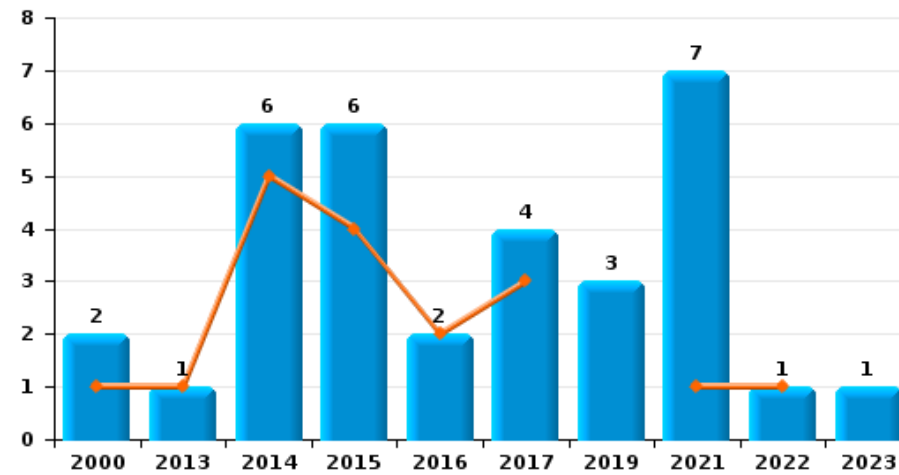
Cambrilage dans bâtiment (total)



Cambrilage ds entreprise ou commerce

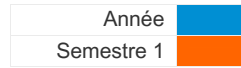


Cambrilage ds service public ou bâtiment administratif

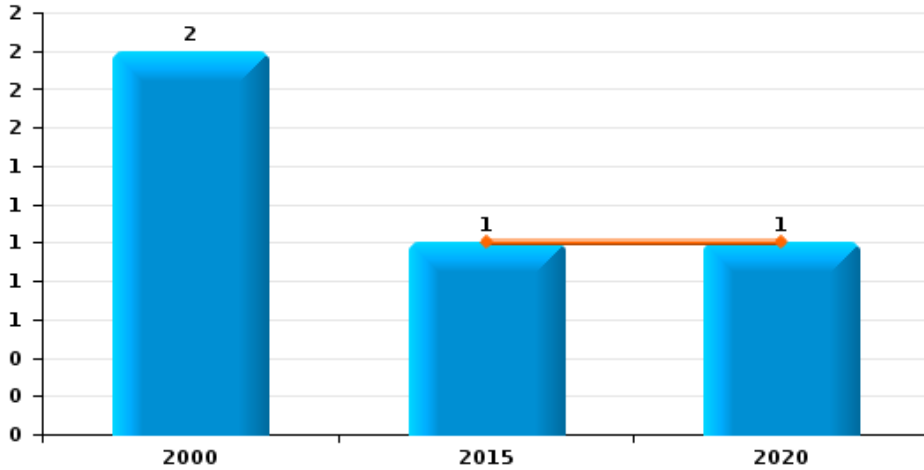




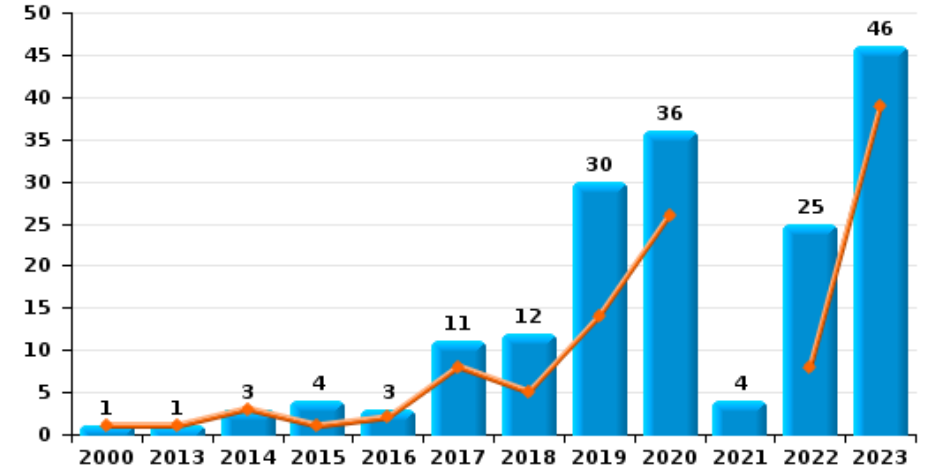
Hulshout



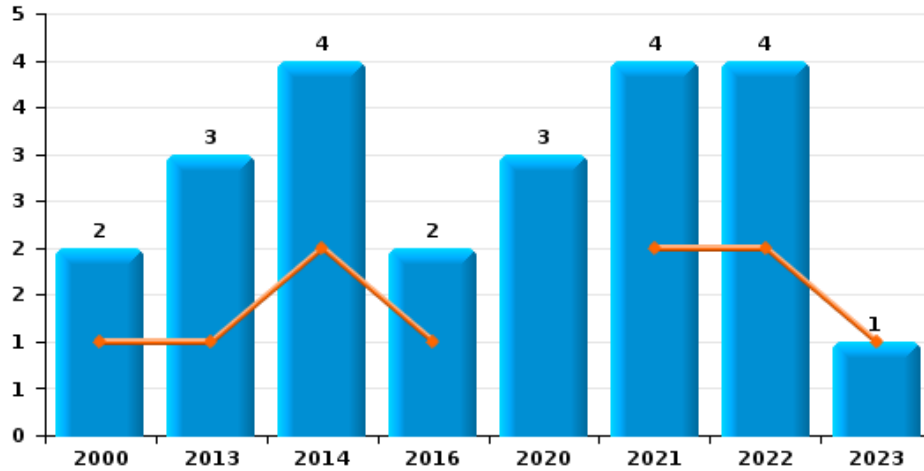
Vol à main armée



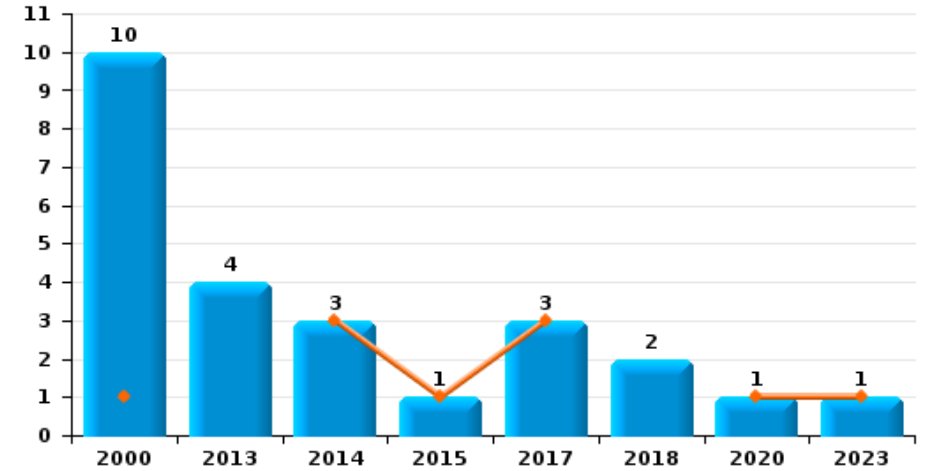
Vol à l'étalage



Vol avec violence sans arme



Vol à la tire

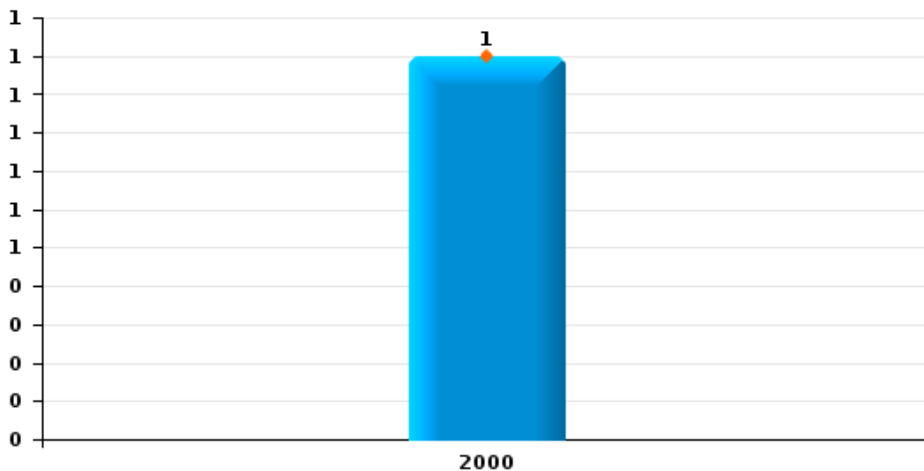




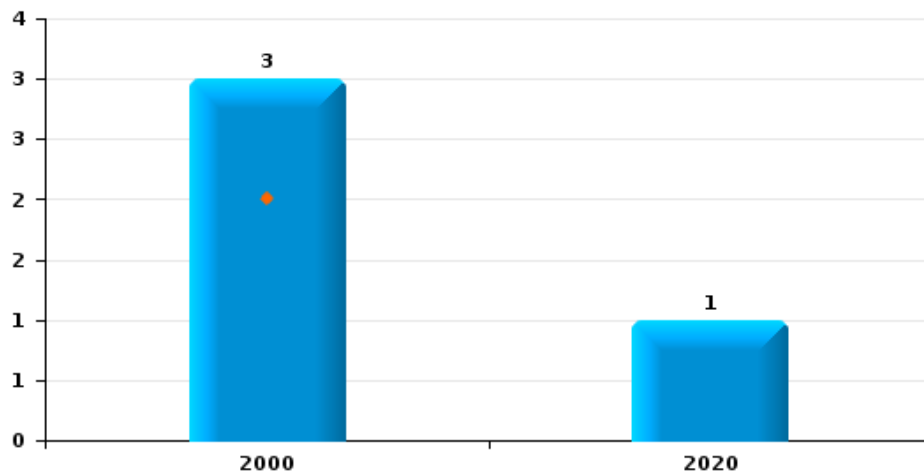
Hulshout

Année	■
Semestre 1	■

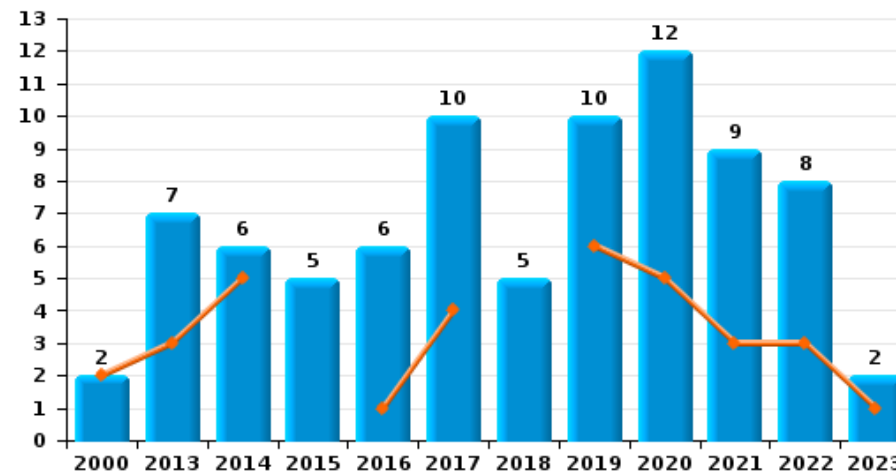
Arrachage de sac à main



Vol à l'arraché



Dégradation de voiture





Hulshout

FC Vol moyen de transport

		2000	2013	2014	2015	2016	2017	2018	2019	2020	2021	2022	2023
Vol de voiture	Sem 1	3			1	1					2	1	
	Sem 2	7		1			1		1		1		
	Total	10		1	1	1	1		1		3	1	
Vol de moto	Sem 1							1				1	
	Sem 2	1							2				
	Total	1						1	2			1	
Carjacking	Sem 1										1		
	Total										1		
Vol de vélomoteur	Sem 1	5				1		1	1		2		
	Sem 2	2	1	1	1	1		1		1			
	Total	7	1	1	1	2		2	1	1	2		
Vol de vélo	Sem 1	15	6	17	5	6	8	5	10	2	7	7	6
	Sem 2	7	8	5	17	14	12	16	6	7	6	5	8
	Total	22	14	22	22	20	20	21	16	9	13	12	14



FC Cambriolage

		2000	2013	2014	2015	2016	2017	2018	2019	2020	2021	2022	2023
Cambriolage dans habitation	Sem 1	26	6	17	4	4	6	10	6	8	1	9	3
	Sem 2	29	13	13	13	11	5	8	24	1	5	4	2
Total		55	19	30	17	15	11	18	30	9	6	13	5
Cambriolage ds entreprise ou commerce	Sem 1	6	3	9	7	7	4		2	1	2	2	
	Sem 2	3	2	3	9	1	2	3	5	1		1	1
Total		9	5	12	16	8	6	3	7	2	2	3	1
Cambriolage ds service public ou bâtiment administ	Sem 1	1	1	5	4	2	3				1	1	
	Sem 2	1		1	2		1		3		6		1
Total		2	1	6	6	2	4		3		7	1	1
Cambriolage dans bâtiment (total)	Sem 1	33	10	31	14	12	13	10	8	9	4	12	3
	Sem 2	33	15	17	21	12	8	11	32	2	11	5	4
Total		66	25	48	35	24	21	21	40	11	15	17	7



FC Vol autre

		2000	2013	2014	2015	2016	2017	2018	2019	2020	2021	2022	2023
Vol à main armée	Sem 1				1					1			
	Sem 2	2											
	Total	2			1					1			
Vol avec violence sans arme	Sem 1	1	1	2		1					2	2	1
	Sem 2	1	2	2		1				3	2	2	
	Total	2	3	4		2				3	4	4	1
Vol dans ou sur un véhicule	Sem 1	7		5	7	8	5	3	2	1	7		1
	Sem 2	5	11	6	1	5	4	9	4	7	2	4	1
	Total	12	11	11	8	13	9	12	6	8	9	4	2
Vol d'armes et explosifs	Sem 1	1	1										1
	Sem 2												
	Total	1	1										1
Arrachage de sac à main	Sem 1	1											
	Sem 2												
	Total	1											
Vol à l'arraché	Sem 1	2											
	Sem 2	1								1			
	Total	3								1			
Vol à la tire	Sem 1	1		3	1		3			1			1
	Sem 2	9	4					2					
	Total	10	4	3	1		3	2		1			1
Vol à l'étalage	Sem 1	1	1	3	1	2	8	5	14	26		8	39
	Sem 2				3	1	3	7	16	10	4	17	7
	Total	1	1	3	4	3	11	12	30	36	4	25	46
Vol par ruse	Sem 1			2				1		1			
	Sem 2	1			2	1						1	
	Total	1		2	2	1		1		1		1	



FC Vol autre

		2000	2013	2014	2015	2016	2017	2018	2019	2020	2021	2022	2023
Vol de métaux	Sem 1		2	2			3	1	1			2	
	Sem 2		2	2							1		1
	Total		4	4			3	1	1		1	2	1
Vol sur les chantiers	Sem 1		1		1			1				1	
	Sem 2			2	1	2	3	2		2	3	1	1
	Total		1	2	2	2	3	3		2	3	2	1
Vol d'animaux	Sem 1	1			1			1				2	
	Sem 2					1			1				
	Total	1			1	1		1	1			2	
Vol de cargaison	Sem 2			1									
	Total			1									



Criminalité ICT

		2000	2013	2014	2015	2016	2017	2018	2019	2020	2021	2022	2023
Fraude de cartes de paiements	Sem 1										1		
	Sem 2				1				2	1	1	1	1
	Total				1				2	1	2	1	1
Phishing	Sem 1						1		1	6	4	7	4
	Sem 2							1	6	7	5	2	2
	Total						1	1	7	13	9	9	6
Shouldersurfing	Sem 1										1		
	Total										1		



FC Autre

		2000	2013	2014	2015	2016	2017	2018	2019	2020	2021	2022	2023
Violence contre les métiers d'intérêt général	Sem 1				1		1	1	1		1		2
	Sem 2			1							2		2
	Total			1	1		1	1	1		3		4
Viol collectif	Sem 2						1						
	Total						1						
Dégradation de voiture	Sem 1	2	3	5		1	4		6	5	3	3	1
	Sem 2		4	1	5	5	6	5	4	7	6	5	1
	Total	2	7	6	5	6	10	5	10	12	9	8	2
Rixe au couteau	Sem 2			1			1					1	
	Total			1			1					1	



PH Violence intrafamiliale (VIF)

		2000	2013	2014	2015	2016	2017	2018	2019	2020	2021	2022	2023
VIF: physique, dans le couple	Sem 1	4	8	4	5	2	10	9	8	13	6	9	6
	Sem 2	3	7	9	8	12	13	7	9	9	4	8	5
Total		7	15	13	13	14	23	16	17	22	10	17	11
VIF: physique, envers des descendants	Sem 1	1	4	1	2	1	1	1	1	1	2	2	3
	Sem 2			1	1	2		1	1	1	1	3	
Total		1	4	2	3	3	1	2	2	2	3	5	3
VIF: physique, envers d'autres membres	Sem 1	2	2	1			2					4	2
	Sem 2	5	1	3	1	2		1	1	2		2	
Total		7	3	4	1	2	2	1	1	2		6	2
VIF: sexuelle, dans le couple	Sem 2												1
Total													1
VIF: sexuelle, envers des descendants	Sem 1										1		
	Sem 2	1		1						1			
Total		1		1						1	1		
VIF: psychique, dans le couple	Sem 1	7	8	3	4	8	3	4	5		7	2	
	Sem 2	13	6	3	5	15	2	7	5	3	4	2	4
Total		20	14	6	9	23	5	11	10	3	11	4	4
VIF: psychique, envers des descendants	Sem 2			1					1				
Total				1					1				
VIF: psychique, envers d'autres membres	Sem 1		1	1				1					
	Sem 2				1				1				
Total			1	1	1			1	1				
VIF: économique, dans le couple	Sem 1		1	1						1	1		
	Sem 2			2			1		1				
Total			1	3			1		1	1	1		



PH Violence intrafamiliale (VIF)

		2000	2013	2014	2015	2016	2017	2018	2019	2020	2021	2022	2023
VIF: économique, envers des descendants	Sem 1								2				
	Total								2				
VIF: économique, envers d'autres membres	Sem 1			3	2		3	2	4		3		
	Sem 2		1			2	1			2			
	Total		1	3	2	2	4	2	4	2	3		



PH Hormones et dopage

		2000	2013	2014	2015	2016	2017	2018	2019	2020	2021	2022	2023
Dopage humain	Sem 1			1				1					
	Sem 2			2			1		1				1
Total				3			1	1	1				1



PH Drogues

		2000	2013	2014	2015	2016	2017	2018	2019	2020	2021	2022	2023
Vente de cocaïne	Sem 1		1								1		
	Sem 2								1				
	Total		1						1		1		
Production de drogues synthétiques	Sem 1				1								
	Sem 2			1									1
	Total			2									1
Import-export de drogues synthétiques	Sem 1		1	1									
	Sem 2								1				
	Total		1	1					1				
Vente de drogues synthétiques	Sem 1		2	6	3		2		1	1	1	1	
	Sem 2				3			5	5				2
	Total		2	6	6		2	5	6	1	1	1	2
Production de cannabis (culture)	Sem 1		1	1	1		1				1		1
	Sem 2			3	1		2	1	1	2			
	Total		1	4	2		3	1	1	2	1		1



PH Trafic d'armes

		2000	2013	2014	2015	2016	2017	2018	2019	2020	2021	2022	2023
Commerce et production d'arme à feu et mun.	Sem 1										1		
	Sem 2										1		
Total											2		



PH Traite des êtres humains

		2000	2013	2014	2015	2016	2017	2018	2019	2020	2021	2022	2023
TEH - exploitation économique	Sem 2							1					
	Total							1					
TEH - exploitation sexuelle	Sem 1	1			1				1	1			
	Sem 2											1	
	Total	1			1				1	1		1	



PH Violence dans l'espace public

		2000	2013	2014	2015	2016	2017	2018	2019	2020	2021	2022	2023
Violence physique (voie publique)	Sem 1	1	2	6	2	3	3	4	3	4	3	6	2
	Sem 2	3	5	4		4	2	3	3	2	4	1	1
Total		4	7	10	2	7	5	7	6	6	7	7	3
Violence physique (autre endroit public)	Sem 1	1		1								1	
Total		1		1								1	
Violence physique (endroit accessible au public)	Sem 1	1	1	3	1	3	1	2	1	1	1	2	2
	Sem 2	4	3	3	3	4	2	6	1	1	2	8	5
Total		5	4	6	4	7	3	8	2	2	3	10	7
Violence sexuelle (transport public)	Sem 1		1										
	Sem 2						1						
Total			1				1						
Violence sexuelle (voie publique)	Sem 1		1				2	1		2	1	2	
	Sem 2			1				1		3			
Total			1	1			2	2		5	1	2	
Violence sexuelle (endroit accessible au public)	Sem 1			2			2		1	1		1	
	Sem 2							2				1	1
Total				2			2	2	1	1		2	1
Violence psychique (transport public)	Sem 1								1				
Total									1				
Violence psychique (voie publique)	Sem 1	1	3	4		2	2	4	3	1	3	5	4
	Sem 2	1	3	3	1	1	2	1	1	6		3	
Total		2	6	7	1	3	4	5	4	7	3	8	4
Violence psychique (autre endroit public)	Sem 1			1				1				1	
	Sem 2		1										1
Total			1	1				1				1	1



PH Violence dans l'espace public

		2000	2013	2014	2015	2016	2017	2018	2019	2020	2021	2022	2023
Violence psychique (endroit accessible au public)	Sem 1		4		1	1		2		1	2	2	1
	Sem 2	3	2	1	2	1	2	4		1	1	2	
Total		3	6	1	3	2	2	6		2	3	4	1
Vol à main armée (endroit accessible au public)	Sem 1				1								
	Sem 2	1											
Total		1			1								
Vol avec violence sans arme (voie publique)	Sem 2									2		1	
	Total									2		1	
Vol avec violence sans arme (autre endroit public)	Sem 1		1									1	
	Total		1									1	
Vol avec violence sans arme (endr. acces. au pub.)	Sem 1			1								1	
	Total			1								1	



PH Autre

		2000	2013	2014	2015	2016	2017	2018	2019	2020	2021	2022	2023
Terrorisme, extrémisme et radicalisme	Sem 2						1						
	Total						1						
Cyberharcèlement	Sem 1			11	2	9	2	1	7	1	6	11	6
	Sem 2		1	6	4	4	2	4	3	3	5	12	2
	Total		1	17	6	13	4	5	10	4	11	23	8
Fraude à l'identité	Sem 1	1	1	1	1	1	2	5	1	3	4	3	3
	Sem 2						1	2	3		3	3	3
	Total	1	1	1	1	1	3	7	4	3	7	6	6



Hulshout

2022

FC Vol moyen de transport

	Fév	Mar	Avr	Mai	Juin	Août	Nov	Total
Vol de voiture					1			1
Vol de moto					1			1
Vol de vélo	1	1	3	2		1	4	12

FC Cambriolage

	Fév	Mar	Avr	Mai	Juin	Sep	Oct	Déc	Total
Cambriolage dans habitation	2	1	4	1	1	1		3	13
Cambriolage ds entreprise ou commerce	1		1				1		3
Cambriolage ds service public ou bâtiment administ				1					1
Cambriolage dans bâtiment (total)	3	1	5	2	1	1	1	3	17

FC Vol autre

	Jan	Mar	Avr	Mai	Juin	Juil	Août	Sep	Oct	Nov	Déc	Total
Vol avec violence sans arme		1			1			1			1	4
Vol dans ou sur un véhicule							1		1	2		4
Vol à l'étalage		1	2	4	1	1	6	1	4	2	3	25
Vol par ruse											1	1
Vol de métaux		1	1									2
Vol sur les chantiers	1						1					2
Vol d'animaux			1	1								2



Criminalité ICT

	Jan	Fév	Mar	Avr	Mai	Août	Sep	Nov	Total
Fraude de cartes de paiements								1	1
Phishing	2	1	1	2	1	1	1		9

FC Autre

	Avr	Mai	Juil	Août	Oct	Nov	Total
Dégradation de voiture	1	2	2	1	2		8
Rixe au couteau						1	1

PH Violence intrafamiliale (VIF)

	Jan	Mar	Avr	Mai	Juin	Juil	Août	Sep	Oct	Nov	Déc	Total
VIF: physique, dans le couple		1	4	4		1	1	1	3	1	1	17
VIF: physique, envers des descendants	1				1			1	1	1		5
VIF: physique, envers d'autres membres			1	1	2	2						6
VIF: psychique, dans le couple	1				1		1	1				4

PH Drogues

	Juin	Total
Vente de drogues synthétiques	1	1

PH Traite des êtres humains

	Sep	Total
TEH - exploitation sexuelle	1	1



PH Violence dans l'espace public

	Mar	Avr	Mai	Juin	Juil	Août	Sep	Oct	Nov	Déc	Total
Violence physique (voie publique)		3	3				1				7
Violence physique (autre endroit public)	1										1
Violence physique (endroit accessible au public)	1	1			1	2	1	2		2	10
Violence sexuelle (voie publique)		2									2
Violence sexuelle (endroit accessible au public)		1						1			2
Violence psychique (voie publique)	1	1	3				1		2		8
Violence psychique (autre endroit public)	1										1
Violence psychique (endroit accessible au public)		2				1				1	4
Vol avec violence sans arme (voie publique)							1				1
Vol avec violence sans arme (autre endroit public)				1							1
Vol avec violence sans arme (endr. acces. au pub.)	1										1

PH Autre

	Jan	Fév	Mar	Avr	Mai	Juin	Juil	Août	Sep	Oct	Nov	Déc	Total
Cyberharcèlement	2	2	2	3	1	1		2	2	3	1	4	23
Fraude à l'identité			1	1	2		1	1			1		7



2023

FC Vol moyen de transport

	Fév	Mar	Avr	Mai	Juin	Juil	Août	Oct	Total
Vol de vélo	2	1	1	1	1	1	3	4	14

FC Cambriolage

	Mar	Avr	Juin	Août	Sep	Oct	Nov	Total
Cambriolage dans habitation	1	1	1			1	1	5
Cambriolage ds entreprise ou commerce					1			1
Cambriolage ds service public ou bâtiment administ				1				1
Cambriolage dans bâtiment (total)	1	1	1	1	1	1	1	7

FC Vol autre

	Jan	Fév	Mar	Avr	Mai	Juin	Juil	Août	Sep	Oct	Nov	Total
Vol avec violence sans arme			1									1
Vol dans ou sur un véhicule	1									1		2
Vol d'armes et explosifs			1									1
Vol à la tire	1											1
Vol à l'étalage	8	7	11	5	5	3		3	2	1	1	46
Vol de métaux							1					1
Vol sur les chantiers							1					1

Criminalité ICT

	Jan	Mar	Mai	Juin	Sep	Oct	Déc	Total
Fraude de cartes de paiements							1	1
Phishing	1	1	1	1	1	1		6



FC Autre

	Fév	Mai	Juin	Oct	Nov	Déc	Total
Violence contre les métiers d'intérêt général	1		1		1	1	4
Dégradation de voiture		1		1			2

PH Violence intrafamiliale (VIF)

	Jan	Fév	Mar	Avr	Mai	Juin	Août	Sep	Oct	Nov	Déc	Total
VIF: physique, dans le couple		2	1	1	2			3	1		1	11
VIF: physique, envers des descendants	2				1							3
VIF: physique, envers d'autres membres	1					1						2
VIF: sexuelle, dans le couple							1					1
VIF: psychique, dans le couple							3			1		4

PH Hormones et dopage

	Nov	Total
Dopage humain	1	1

PH Drogues

	Avr	Août	Nov	Total
Production de drogues synthétiques		1		1
Vente de drogues synthétiques		1	1	2
Production de cannabis (culture)	1			1



PH Violence dans l'espace public

	Jan	Mar	Avr	Mai	Juin	Août	Sep	Nov	Déc	Total
Violence physique (voie publique)	1				1				1	3
Violence physique (endroit accessible au public)		1	1				1	2	2	7
Violence sexuelle (endroit accessible au public)							1			1
Violence psychique (voie publique)	1			2	1					4
Violence psychique (autre endroit public)						1				1
Violence psychique (endroit accessible au public)				1						1

PH Autre

	Jan	Fév	Mar	Avr	Mai	Juin	Août	Sep	Oct	Total
Cyberharcèlement	1	2	1	1	1		1	1		8
Fraude à l'identité			2			1	1	1	1	6

STATISTIQUES POLICIERES DE CRIMINALITE

LIEU DE PERPETRATION: COMMUNE

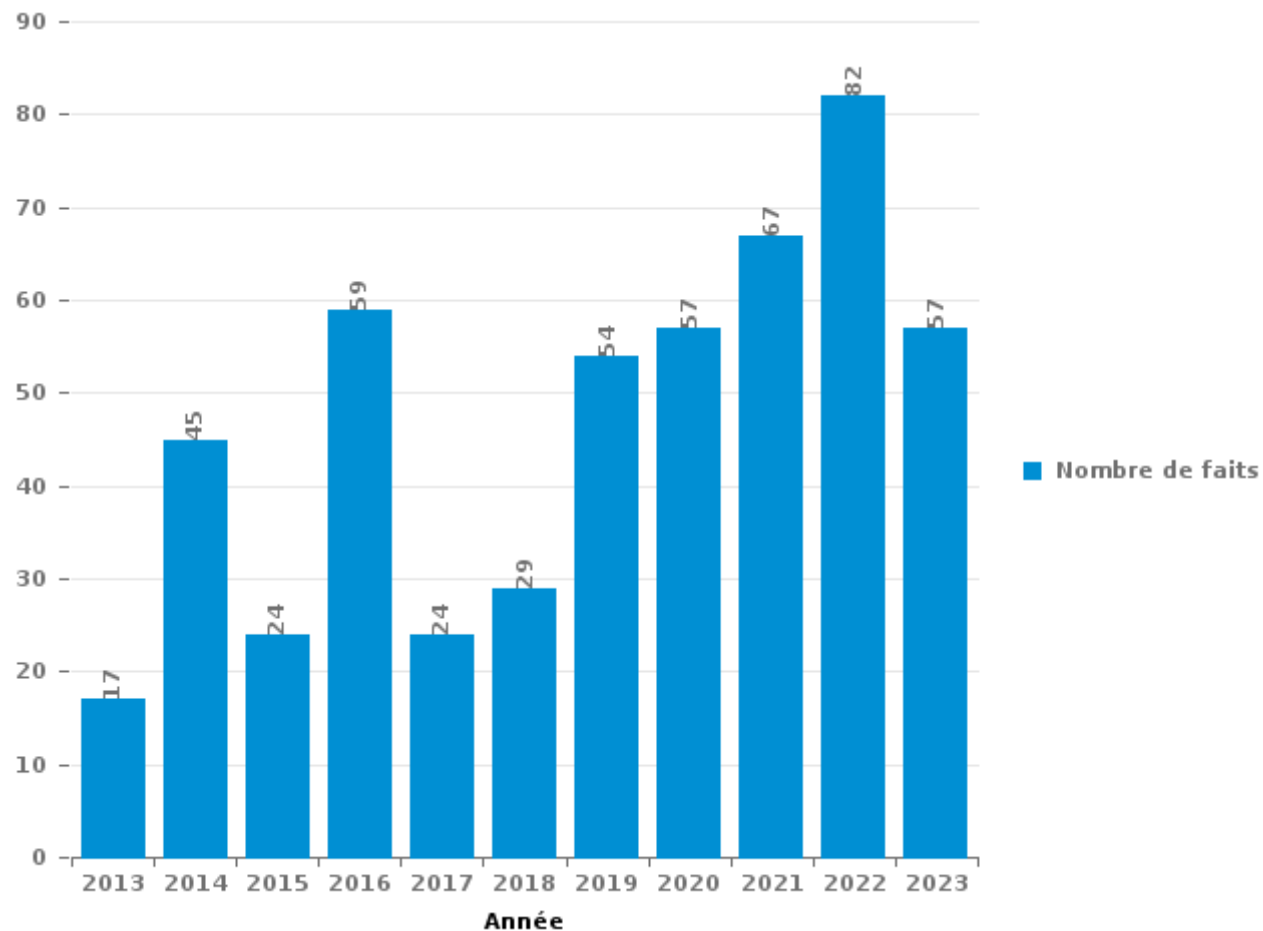
Hulshout

PARTIE III : ICT



Hulshout

Nombre total de délits avec un élément ICT/online, depuis 2013





Criminalité ICT/online au sens strict

Infractions (exhaustif)

	2013	2014	2015	2016	2017	2018	2019	2020	2021	2022	2023
Criminalité informatique: Faux en informatique:		1						1	2		2
Criminalité informatique: Fraude informatique:		1	3	3			10	17	14	16	23
Criminalité informatique: Hacking:	4	1		3	4	3	2	6	4	6	6
Criminalité informatique: Sabotage:	2					1					
Total:	6	3	3	6	4	4	12	24	20	22	31

Figures criminelles (à considérer spécifiquement – ne pas additionner avec d'autres éléments – risque de double comptage!)

	2015	2017	2018	2019	2020	2021	2022	2023
Fraude de cartes de paiements	1			2	1	2	1	1
Phishing		1	1	7	13	9	9	6
Shouldersurfing						1		



Criminalité ICT/online au sens large

Infractions (uniquement si code-fait existe)

	2013	2014	2015	2016	2017	2018	2019	2020	2021	2022	2023
Fraude: Escroquerie: Fraude par internet	12	24	14	36	13	20	31	25	24	35	18
Infr. contre autres valeurs morales et sentiments: Cyberlokkung (leurre de mineur par ICT):									2		
Infr. contre les moeurs: Grooming (contact par ICT avec mineur < 16 ans):									1		
Total:	12	24	14	36	13	20	31	25	27	35	18

Figures criminelles (à considérer spécifiquement – ne pas additionner avec d'autres éléments – risque de double comptage!)

	2013	2014	2015	2016	2017	2018	2019	2020	2021	2022	2023
Cyberharcèlement	1	17	6	13	4	5	10	4	11	23	8

STATISTIQUES POLICIERES DE CRIMINALITE

LIEU DE PERPETRATION: COMMUNE

Hulshout

PARTIE IV : DESTINATION LIEU



Hulshout

Vol et extorsion

	2000	2013	2014	2015	2016	2017	2018	2019	2020	2021	2022	2023
Habitation: maison	107	29	47	30	28	22	28	33	15	9	15	10
Magasin	5	8	4	10	4	14	13	32	37	5	28	48
Voie publique	16	11	15	10	14	16	11	21	12	16	12	10
Entreprise	13	4	11	8	4	10	3	21	6	1	1	1
Habitation: allée	6	10	2	2	4	8	7	5	3	9	5	4
Habitation: appartement	2	3	10	3	5	4	5	4	1	5	5	2
Inconnue	6	4	8	3	1	1	5	1	4	5	7	4
Habitation: dépendances	10	10	2	4	4	1	2	1	2	3	5	4
Horeca	12	3	8	10	4	4	3	1			2	
Parking	2	4	4	1	5	2	1	3	3	2	2	1
Habitation: autre	3	3	4	3	1	1	2	2		4	2	3
Habitation: non précisée		3	3	1	4	1	3	4	1	1	2	5
Culture et loisirs	7	2	2	3	2	3	1				3	2
Autre	2	2	1	2	3	2	1	4	1		5	
Arrêt de bus / tram		1	1	3	2	3	2	5		2		2
Maison de repos						1		2		7	3	5
Chantier		1	1	1	1	3	3		2	3	1	1
Cimetière	2	2	3	4		1	1	2		1	1	
Emplacement de vélo		4	1	1	2	1		3		4		
Habitation: garage	1	2		3	1		2	2	2		3	
Infrastructure sportive	1		1	3	2	3	3	1		2		
Terrain	2	2	3	1		1	1	2		1		1
Service public	1		3	1	3					1		1
Edifice religieux / lieu du culte	1	3	4			1						
Institution d'enseignement	2			2		2		1		2		
Service		1	2		1			2		1		
Bâtiment administratif	1	2	1									
Moyen de transport: autre		1					2					
Moyen de transport: voiture				1					1	1		
Banque / institution financière								1	1			
Médecin / dentiste / pharmacien			1				1					
Stade	1				1							
Station essence									1			1
Guichet automatique											1	
Moyen de transport: camion					1							
Total	203	115	142	110	97	105	100	153	92	85	103	105

FPF/DGR/DRI/BIPOL - Statistiques policières de criminalité (date de clôture: 19/04/2024)
 Les données pour les années 2001 jusqu'à 2012 ne sont plus publiées mais restent disponibles sur demande auprès du service BIPOL.



Hulshout

Dégradation de la propriété

	2000	2013	2014	2015	2016	2017	2018	2019	2020	2021	2022	2023
Habitation: résidence principale	23	11	13	7	7	10	4	11	9	6	16	6
Voie publique	9	3	3		4	2	2	7	10	5	4	3
Parking	5	1	1	3	1	4	3	4	5	2	3	2
Habitation: allée	1	1	3	1	1	3		2	1	2	1	
Entreprise	4			2	2	1		1		2	2	1
Habitation: jardin		6				2	1			1	2	2
Terrain				2			3		2	4	1	2
Habitation: dépendances	1	1	1	1	2	2			1		1	
Habitation: non précisée	1			2	2		2			1	1	
Culture et loisirs	3				1	1			1		1	1
Autre		1	1	1		1				1	1	1
Habitation: garage	2					1		1		1	1	
Habitation: résidence secondaire	1				1				1	1	1	
Magasin	2				2		1					
Service public		1								1		3
Inconnue	1			1					1	1		
Institution d'enseignement	1	2					1					
Cimetière						1	1			1		
Infrastructure sportive	2									1		
Moyen de transport: voiture										1	1	
Chantier										1		
Emplacement de vélo										1		
Horeca		1										
Moyen de transport: autre										1		
Total	56	28	22	20	23	28	18	26	31	34	36	21



Hulshout

Infractions contre l'intégrité physique

	2000	2013	2014	2015	2016	2017	2018	2019	2020	2021	2022	2023
Habitation	21	25	23	23	27	28	25	28	28	19	26	23
Voie publique	5	8	8	2	9	7	7	5	6	8	10	4
Horeca	1	4	3	3	1		4	1	1	1	1	3
Habitation: allée	1	5		2	1	1	1	4	2	2	2	
Inconnue	1		1	2	2	1	1	2	2	3	1	1
Culture et loisirs	3				2	1	1		1	1	1	2
Habitation: jardin		2				1	4	1		1	2	
Infrastructure sportive			2	1		2	1				2	1
Service public	1		1	2		1					1	3
Parking			1		2		1				2	
Terrain		1	1	1	1					1	1	
Entreprise								1		2	1	
Autre			1							1	1	
Maison de repos											2	1
Institution d'enseignement	2											
Magasin					2							
Bâtiment administratif	1											
Edifice religieux / lieu du culte											1	
Maison de débauche								1				
Médecin / dentiste / pharmacien								1				
Stade							1					
Total	36	45	41	36	47	42	46	44	40	39	54	38

FPF/DGR/DRI/BIPOL - Statistiques policières de criminalité (date de clôture: 19/04/2024)
 Les données pour les années 2001 jusqu'à 2012 ne sont plus publiées mais restent disponibles sur demande auprès du service BIPOL.

STATISTIQUES POLICIERES DE CRIMINALITE

LIEU DE PERPETRATION: COMMUNE

Hulshout

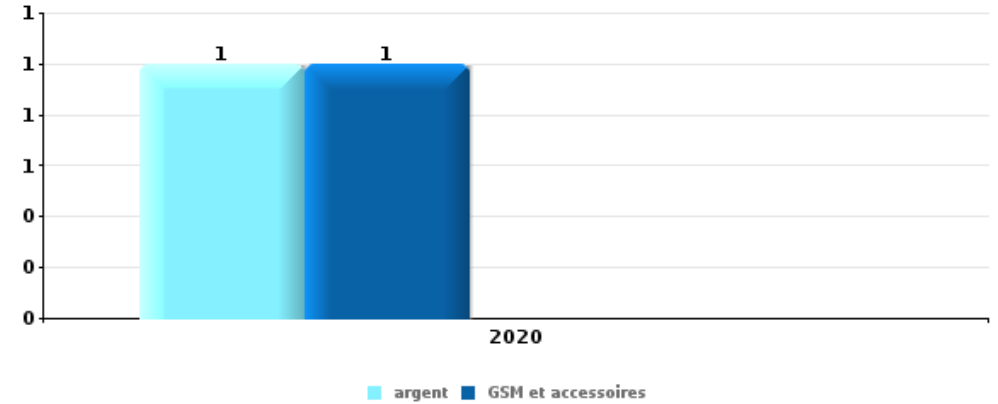
PARTIE V : OBJETS ET MOYENS DE TRANSPORT



Hulshout

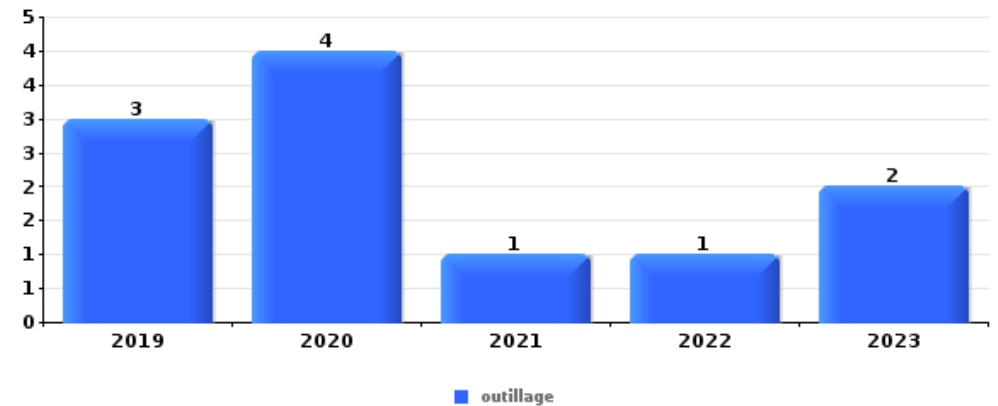
Vol à main armée

Top 5 Objets volés (sbd nombre de faits)		2018	2019	2020	2021	2022	2023
1	argent			1			
1	GSM et accessoires			1			



Vol dans ou sur un véhicule

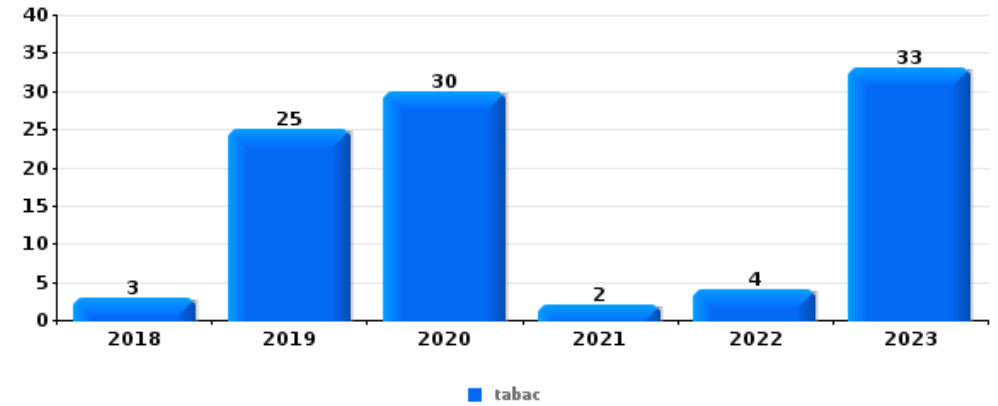
Top 5 Objets volés (sbd nombre de faits)		2018	2019	2020	2021	2022	2023
1	outillage		3	4	1	1	2
2	multimédia	1		2	1		
2	ordinateur et accessoires			1	3		
2	pièce de moyen de transport	3			1		
5	argent	2				1	
5	permis de conduire	2	1				





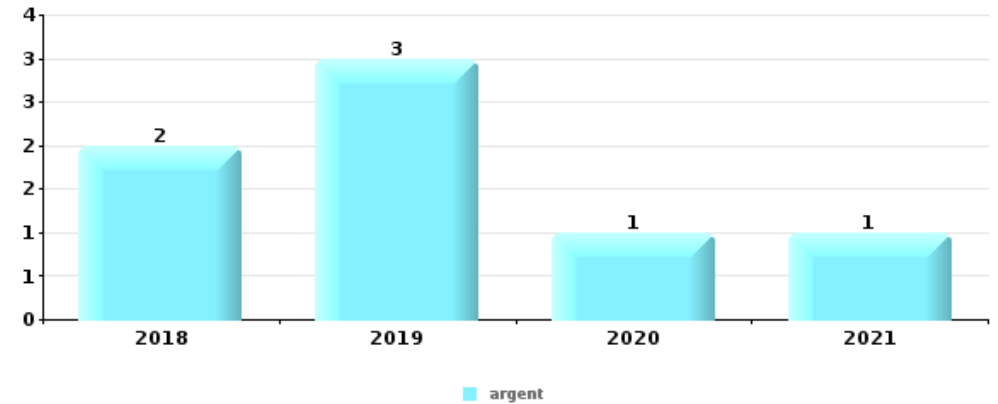
Vol à l'étalage

Top 5 Objets volés (sbd nombre de faits)		2018	2019	2020	2021	2022	2023
1	tabac	3	25	30	2	4	33
2	alimentation	3	2	9	2	21	9
3	parfum / produit de beauté	5	1		1	3	3
4	outillage			2			
5	animaux					1	
5	meuble						1
5	ordinateur et accessoires	1					
5	vêtement					1	



Cambrilage ds entreprise ou commerce

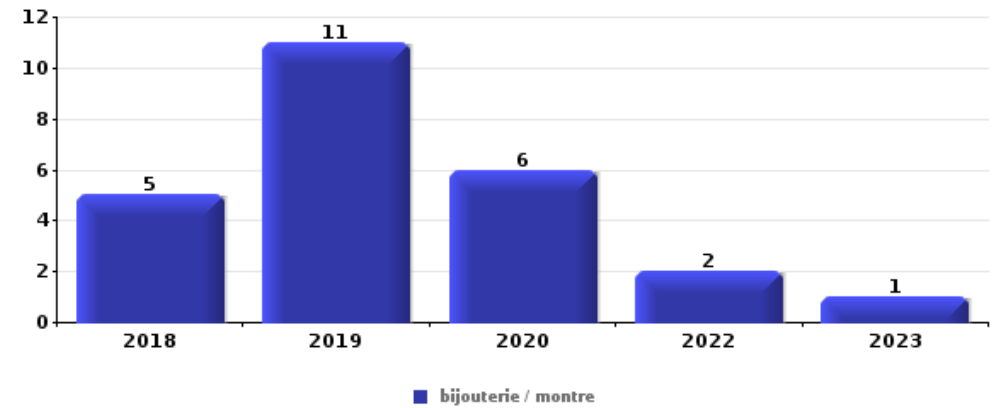
Top 5 Objets volés (sbd nombre de faits)		2018	2019	2020	2021	2022	2023
1	argent	2	3	1	1		
2	matériaux de construction / de chantier					2	1
2	outillage	1	2				
4	coffre-fort / coffret (argent) / caisse		1				
4	GSM et accessoires		1				
4	ordinateur et accessoires		1				





Cambriolage dans habitation

Top 5 Objets volés (sbd nombre de faits)		2018	2019	2020	2021	2022	2023
1	bijouterie / montre	5	11	6		2	1
2	argent	3	6	5	3	1	2
3	vêtement	1	2	2	1		
4	carte bancaire / carte de crédit	1	1	1	1		
5	alimentation	1	1	1			
5	coffre-fort / coffret (argent) / caisse		1	2			
5	GSM et accessoires		2	1			
5	multimédia		1	2			
5	outillage		1			2	
5	parfum / produit de beauté		1	2			



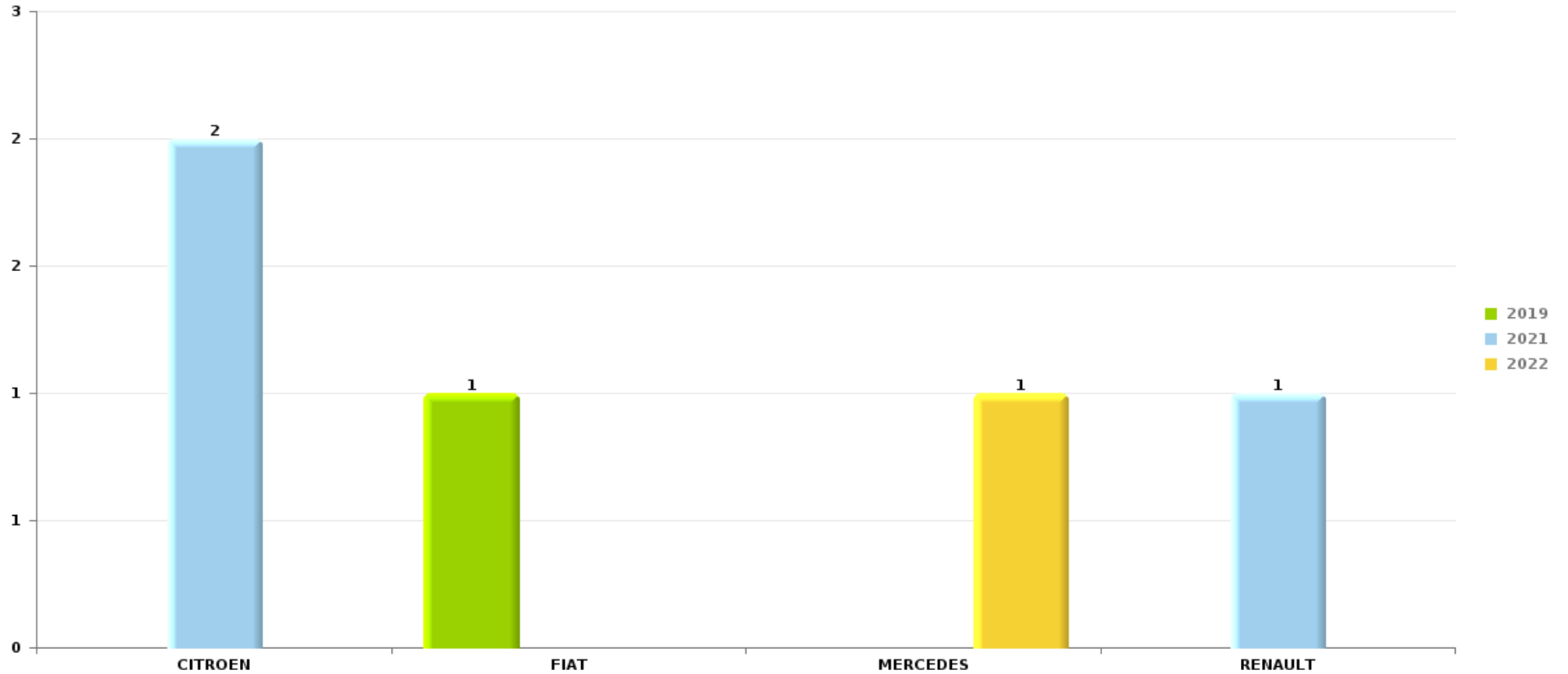
Remarque: en ce qui concerne les objets, aucun total n'est reproduit étant donné que plusieurs objets peuvent avoir été volés lors d'un même fait.



Hulshout

Vol de voiture

Nombre de voitures volées par marque (Top 5)



STATISTIQUES POLICIERES DE CRIMINALITE

LIEU DE PERPETRATION: COMMUNE

Hulshout

PARTIE VI : SUSPECTS



Partie 1: Niveau FAITS (comptage du nombre de faits pour lesquels un certain type de suspect est impliqué)

1.1. Nombre d'infractions selon le sexe des suspects identifiés (par catégorie principale)

Étant donné que, tant un suspect identifié masculin qu'un suspect identifié féminin peuvent être impliqués lors d'un même fait, il est possible que la somme des colonnes «Hommes» et «Femmes» soit supérieure à la valeur de la colonne «Total...» (voir également la note méthodologique)

Hulshout

2023

Catégorie principale / Sexe	Nombre total de faits avec au moins 1 suspect	Hommes	%	Femmes	%
Vol et extorsion	28	23	82,1%	6	21,4%
Drogues	24	24	100,0%		
Infr. contre autres valeurs morales et sentiments	13	13	100,0%		
Infr. contre l'intégrité physique	9	6	66,7%	5	55,6%
Fraude	6	3	50,0%	3	50,0%
Législation sur les étrangers	6	3	50,0%	2	33,3%
Armes et explosifs	5	5	100,0%		
Environnement	4	4	100,0%	1	25,0%
Criminalité informatique	3	3	100,0%		
Infr. contre la sécurité publique	2	2	100,0%		
Hormones et dopage	1	1	100,0%		
Infr. contre la foi publique	1	1	100,0%		
Infr. contre l'autorité publique	1	1	100,0%		
Protection de la jeunesse	1	1	100,0%		
Santé publique	1	1	100,0%		
Total	105	91	86,7%	17	16,2%





1.2. Nombre d'infractions selon le sexe des suspects identifiés (par figure criminelle)

Étant donné que, tant un suspect identifié masculin qu'un suspect identifié féminin peuvent être impliqués lors d'un même fait, il est possible que la somme des colonnes «Hommes» et «Femmes» soit supérieure à la valeur de la colonne «Total...» (voir également la note méthodologique)

Hulshout

2023

FC Cambriolage

Figure criminelle / Sexe	Nombre total de faits avec au moins 1 suspect identifié	Hommes	%
Cambriolage ds entreprise ou commerce	1	1	100,0%
Cambriolage dans bâtiment (total)	1	1	100,0%
Total	PA	PA	PA

FC Vol autre

Figure criminelle / Sexe	Nombre total de faits avec au moins 1 suspect identifié	Hommes	%	Femmes	%
Vol dans ou sur un véhicule	1	1	100,0%	1	100,0%
Vol à l'étalage	25	21	84,0%	4	16,0%
Total	PA	PA	PA	PA	PA

Criminalité ICT

Figure criminelle / Sexe	Nombre total de faits avec au moins 1 suspect identifié	Hommes	%
Fraude de cartes de paiements	1	1	100,0%
Total	PA	PA	PA

CRIMINALITE ENREGISTREE: SUSPECTS



FC Autre

Figure criminelle / Sexe	Nombre total de faits avec au moins 1 suspect identifié	Hommes	%	Femmes	%
Violence contre les métiers d'intérêt général	2	1	50,0%	1	50,0%
Total	PA	PA	PA	PA	PA

PH Violence intrafamiliale (VIF)

Figure criminelle / Sexe	Nombre total de faits avec au moins 1 suspect identifié	Hommes	%	Femmes	%
VIF: physique, dans le couple	4	3	75,0%	3	75,0%
VIF: physique, envers des descendants	2	2	100,0%	1	50,0%
VIF: psychique, dans le couple	3	3	100,0%		
Total	PA	PA	PA	PA	PA

PH Hormones et dopage

Figure criminelle / Sexe	Nombre total de faits avec au moins 1 suspect identifié	Hommes	%
Dopage humain	1	1	100,0%
Total	PA	PA	PA

PH Drogues

Figure criminelle / Sexe	Nombre total de faits avec au moins 1 suspect identifié	Hommes	%
Production de drogues synthétiques	1	1	100,0%
Vente de drogues synthétiques	2	2	100,0%
Total	PA	PA	PA

CRIMINALITE ENREGISTREE: SUSPECTS



PH Violence dans l'espace public

Figure criminelle / Sexe	Nombre total de faits avec au moins 1 suspect identifié	Hommes	%
Violence physique (voie publique)	1	1	100,0%
Violence physique (endroit accessible au public)	2	2	100,0%
Violence psychique (voie publique)	3	3	100,0%
Violence psychique (endroit accessible au public)	1	1	100,0%
Total	PA	PA	PA

PH Autre

Figure criminelle / Sexe	Nombre total de faits avec au moins 1 suspect identifié	Hommes	%
Cyberharcèlement	3	3	100,0%
Total	PA	PA	PA



1.3. Nombre d'infractions selon l'âge des suspects identifiés (par catégorie principale)

Étant donné que, tant un suspect identifié mineur qu'un suspect identifié majeur peuvent être impliqués lors d'un même fait, il est possible que la somme des colonnes «Mineur» et «Majeur» soit supérieure à la valeur de la colonne «Total...» (voir également la note méthodologique)

Hulshout

2023

Catégorie principale / Âge	Nombre total de faits avec au moins 1 suspect identifié	Mineur	%	Majeur	%
Vol et extorsion	28			28	100,0%
Drogues	24			24	100,0%
Infr. contre autres valeurs morales et sentiments	13	1	7,7%	12	92,3%
Infr. contre l'intégrité physique	9	2	22,2%	7	77,8%
Fraude	6			6	100,0%
Législation sur les étrangers	6			6	100,0%
Armes et explosifs	5			5	100,0%
Environnement	4			4	100,0%
Criminalité informatique	3			3	100,0%
Infr. contre la sécurité publique	2			2	100,0%
Hormones et dopage	1			1	100,0%
Infr. contre la foi publique	1			1	100,0%
Infr. contre l'autorité publique	1			1	100,0%
Protection de la jeunesse	1	1	100,0%		
Santé publique	1			1	100,0%
Total	105	4	3,8%	101	96,2%



1.4. Nombre d'infractions selon l'âge des suspects identifiés (par figure criminelle)

Étant donné que, tant un suspect identifié mineur qu'un suspect identifié majeur peuvent être impliqués lors d'un même fait, il est possible que la somme des colonnes «Mineur» et «Majeur» soit supérieure à la valeur de la colonne «Total...»
(voir également la note méthodologique)

Hulshout

2023

FC Cambriolage

Figure criminelle / Âge	Nombre total de faits avec au moins 1 suspect identifié	Majeur	%
Cambriolage ds entreprise ou commerce	1	1	100,0%
Cambriolage dans bâtiment (total)	1	1	100,0%
Total	PA	PA	PA

FC Vol autre

Figure criminelle / Âge	Nombre total de faits avec au moins 1 suspect identifié	Majeur	%
Vol dans ou sur un véhicule	1	1	100,0%
Vol à l'étalage	25	25	100,0%
Total	PA	PA	PA

Criminalité ICT

Figure criminelle / Âge	Nombre total de faits avec au moins 1 suspect identifié	Majeur	%
Fraude de cartes de paiements	1	1	100,0%
Total	PA	PA	PA

FC Autre

Figure criminelle / Âge	Nombre total de faits avec au moins 1 suspect identifié	Mineur	%	Majeur	%
Violence contre les métiers d'intérêt général	2	1	50,0%	1	50,0%
Total	PA	PA	PA	PA	PA

CRIMINALITE ENREGISTREE: SUSPECTS



PH Violence intrafamiliale (VIF)

Figure criminelle / Âge	Nombre total de faits avec au moins 1 suspect identifié	Majeur	%
VIF: physique, dans le couple	4	4	100,0%
VIF: physique, envers des descendants	2	2	100,0%
VIF: psychique, dans le couple	3	3	100,0%
Total	PA	PA	PA

PH Hormones et dopage

Figure criminelle / Âge	Nombre total de faits avec au moins 1 suspect identifié	Majeur	%
Dopage humain	1	1	100,0%
Total	PA	PA	PA

PH Drogues

Figure criminelle / Âge	Nombre total de faits avec au moins 1 suspect identifié	Majeur	%
Production de drogues synthétiques	1	1	100,0%
Vente de drogues synthétiques	2	2	100,0%
Total	PA	PA	PA

PH Violence dans l'espace public

Figure criminelle / Âge	Nombre total de faits avec au moins 1 suspect identifié	Mineur	%	Majeur	%
Violence physique (voie publique)	1			1	100,0%
Violence physique (endroit accessible au public)	2	1	50,0%	1	50,0%
Violence psychique (voie publique)	3			3	100,0%
Violence psychique (endroit accessible au public)	1			1	100,0%
Total	PA	PA	PA	PA	PA

PH Autre

Figure criminelle / Âge	Nombre total de faits avec au moins 1 suspect identifié	Mineur	%	Majeur	%
Cyberharcèlement	3	1	33,3%	2	66,7%
Total	PA	PA	PA	PA	PA





Partie 2: Niveau SUSPECTS-FAIT (comptage du nombre de combinaisons suspect-fait)

2.1. Nombre de suspects-fait selon le sexe des suspects identifiés (TOP 5 des catégories principales)

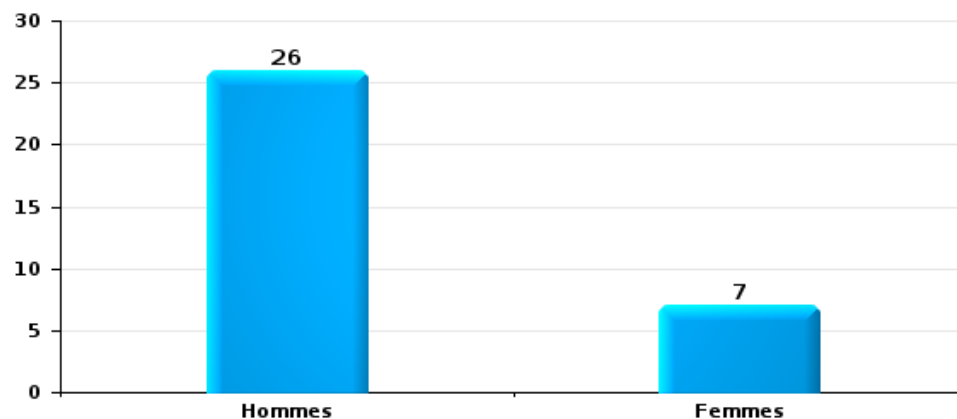
Lorsqu'un même suspect a commis plusieurs faits durant la période considérée, il est aussi comptabilisé plusieurs fois (voir également la note méthodologique)

Hulshout

2023

Vol et extorsion

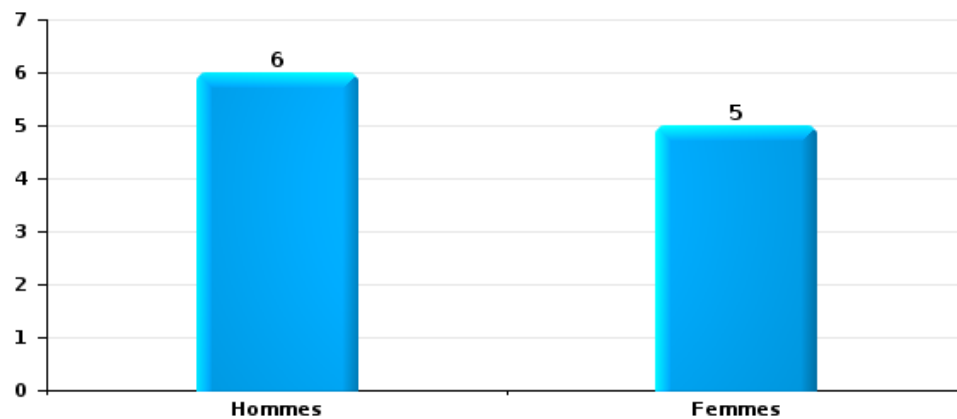
Nombre de suspects-fait selon le sexe





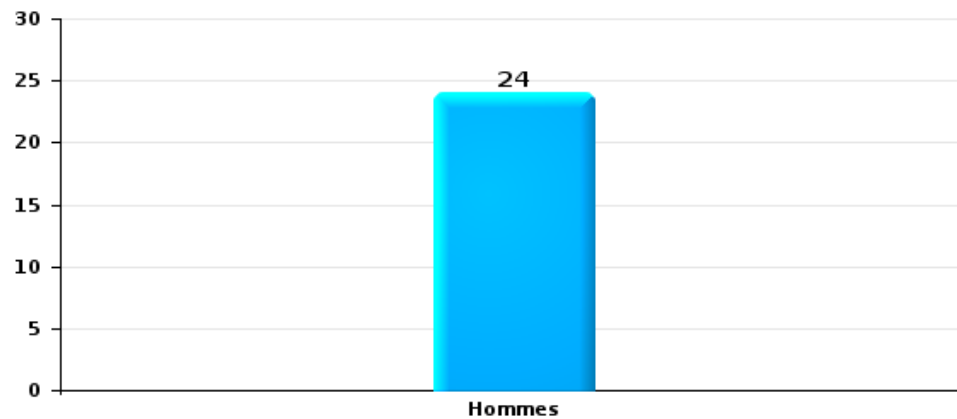
Infr. contre l'intégrité physique

Nombre de suspects-fait selon le sexe



Drogues

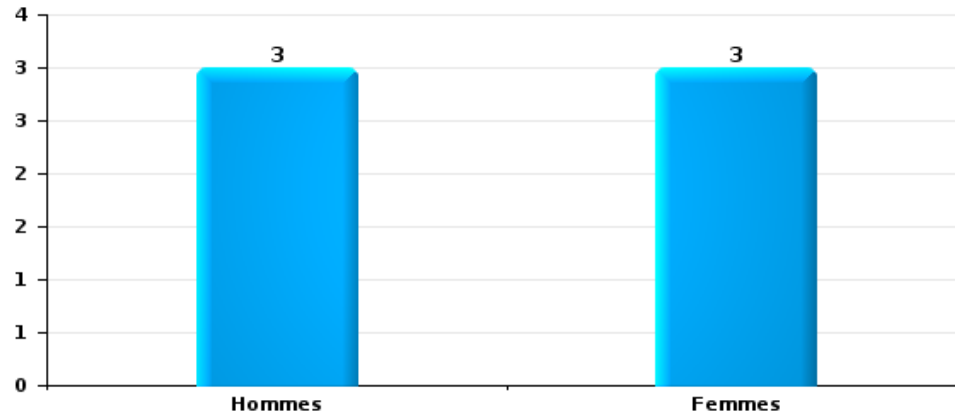
Nombre de suspects-fait selon le sexe





Fraude

Nombre de suspects-fait selon le sexe





2.2. Nombre de suspects-fait selon le sexe des suspects identifiés (TOP 5 des figures criminelles)

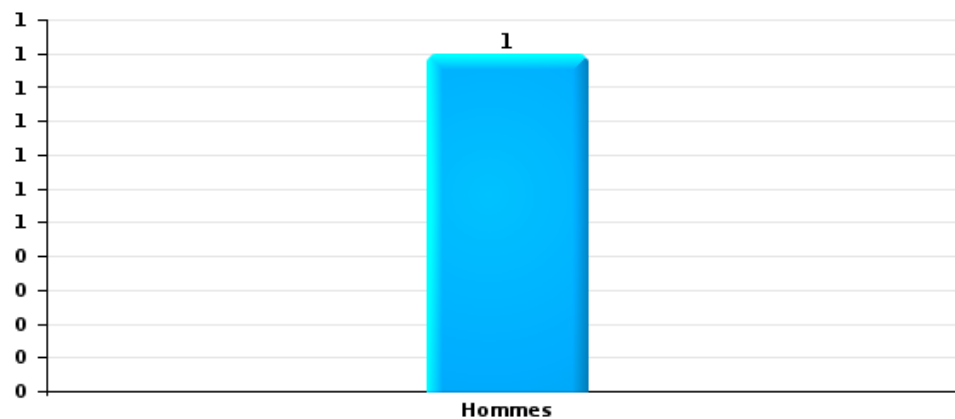
Lorsqu'un même suspect a commis plusieurs faits durant la période considérée, il est aussi comptabilisé plusieurs fois (voir également la note méthodologique)

Hulshout

2023

Cambriolage dans bâtiment (total)

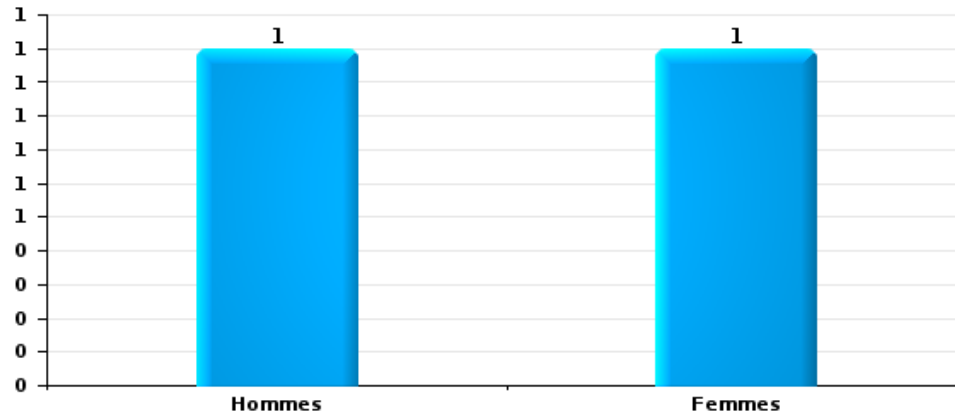
Nombre de suspects-fait selon le sexe





Vol dans ou sur un véhicule

Nombre de suspects-fait selon le sexe





2.3. Nombre de suspects-fait selon l'âge des suspects identifiés (TOP 5 des catégories principales)

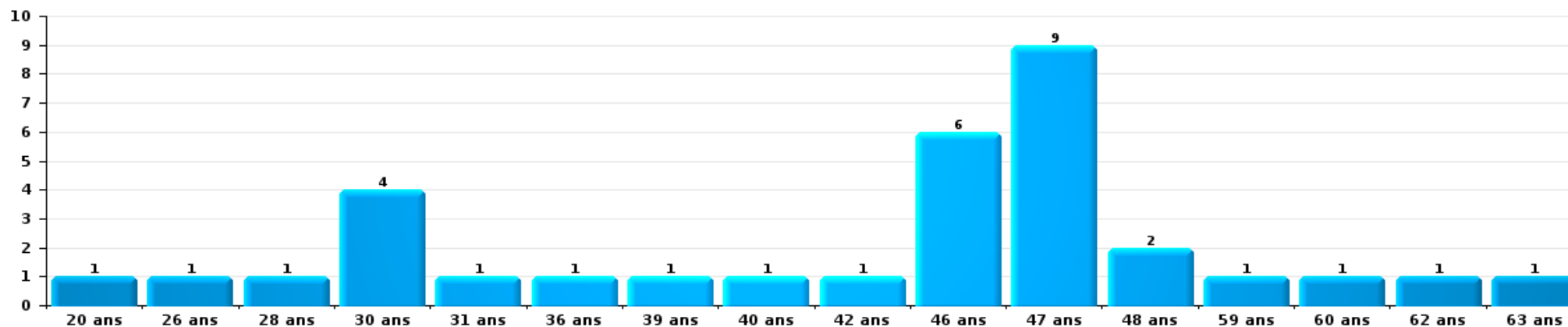
1) Lorsqu'un même suspect a commis plusieurs faits durant la période considérée, il est aussi comptabilisé plusieurs fois, qu'il ait le même âge ou non – 2) Les suspects au-dessous de 14 ans et à partir de 90 ans ne sont pas repris dans le tableau (voir également la note méthodologique)

Hulshout

2023

Vol et extorsion

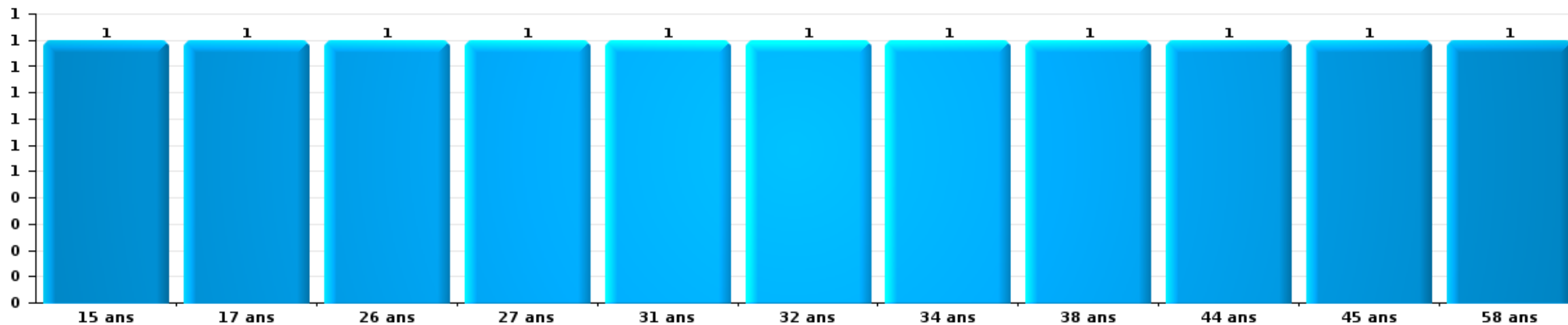
Nombre de suspects-fait par âge (chronologique)





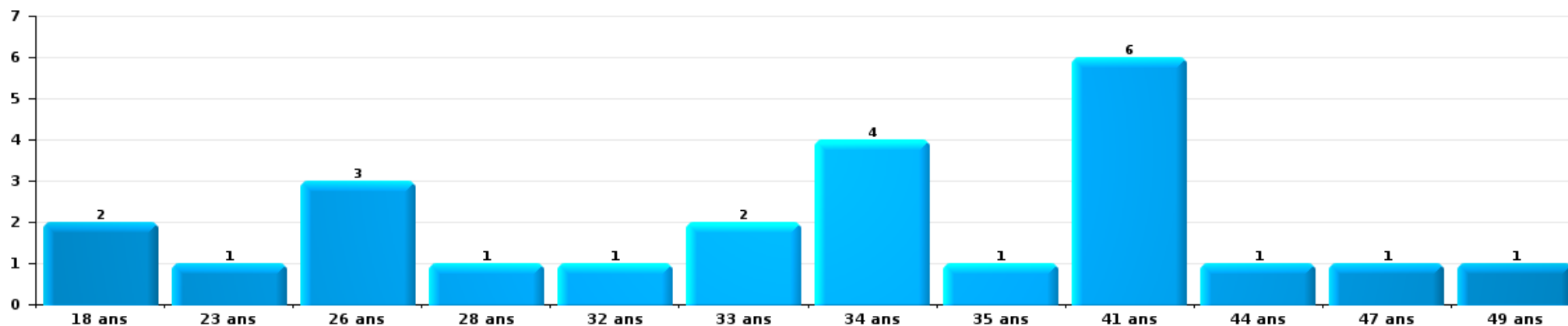
Infr. contre l'intégrité physique

Nombre de suspects-fait par âge (chronologique)



Drogues

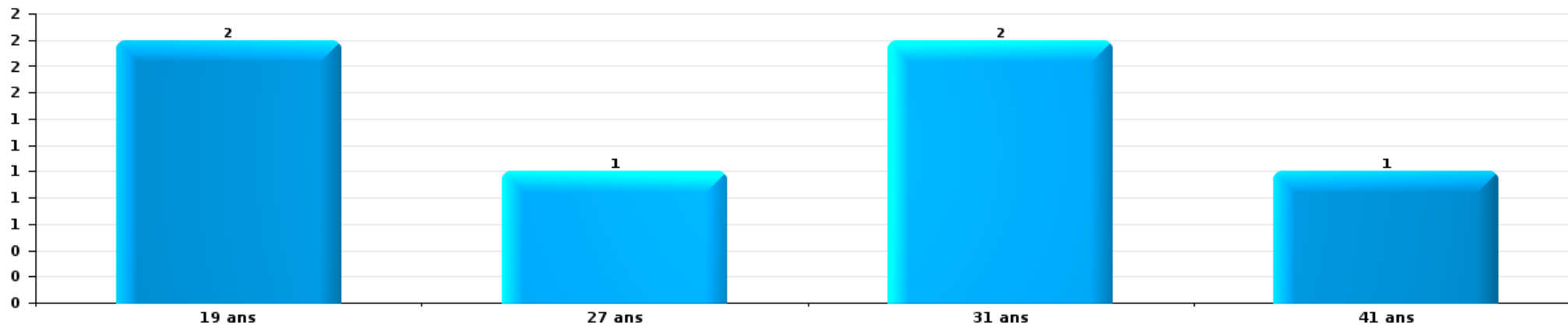
Nombre de suspects-fait par âge (chronologique)





Fraude

Nombre de suspects-fait par âge (chronologique)





2.4. Nombre de suspects-fait selon l'âge des suspects identifiés (TOP 5 des figures criminelles)

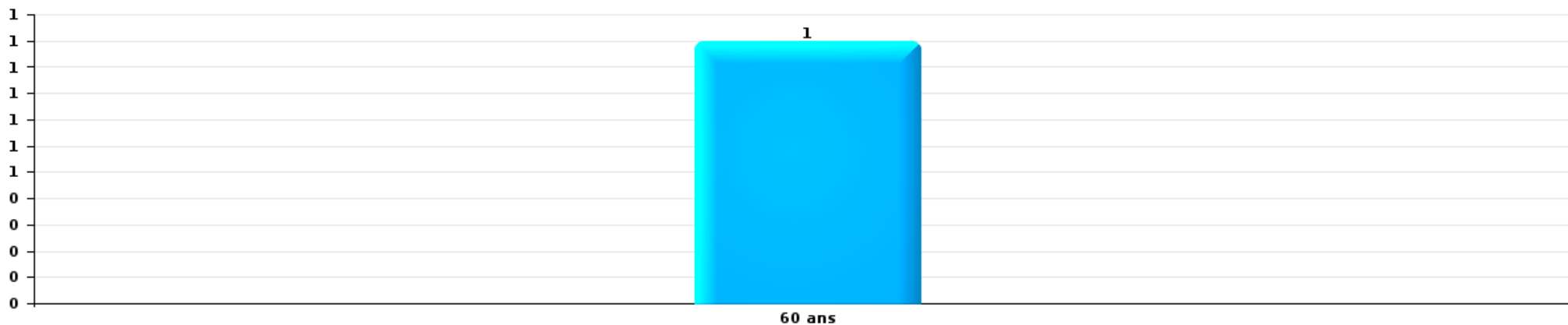
1) Lorsqu'un même suspect a commis plusieurs faits durant la période considérée, il est aussi comptabilisé plusieurs fois, qu'il ait le même âge ou non – 2) Les suspects au-dessous de 14 ans et à partir de 90 ans ne sont pas repris dans le tableau (voir également la note méthodologique)

Hulshout

2023

Cambrilage dans bâtiment (total)

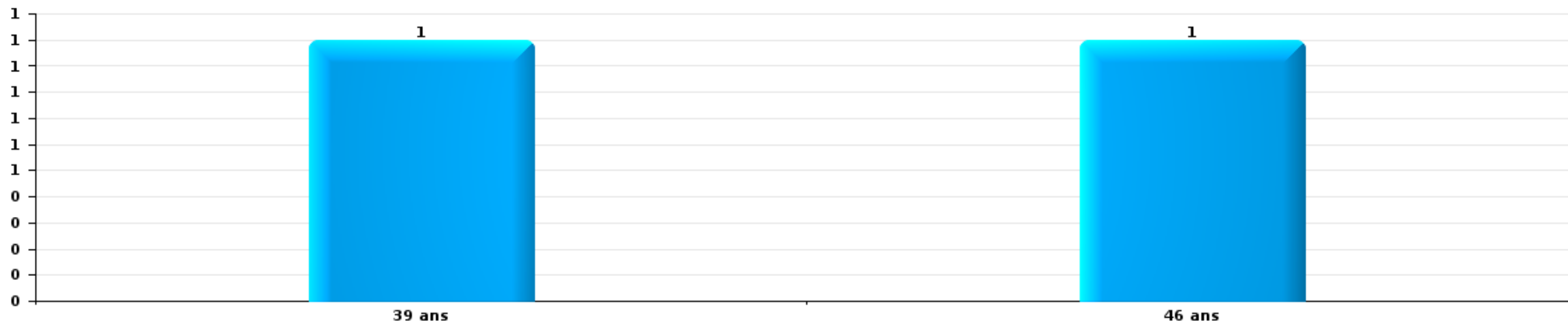
Nombre de suspects-fait par âge (chronologique)





Vol dans ou sur un véhicule

Nombre de suspects-fait par âge (chronologique)



STATISTIQUES POLICIERES DE CRIMINALITE

LIEU DE PERPETRATION: COMMUNE

Hulshout

***ANNEXE I: DETAIL PAR CATEGORIE DE DELIT
CODE PENAL***

Hulshout

Infraction Code pénal

Infr. contre l'intégrité physique

			2000	2013	2014	2015	2016	2017	2018	2019	2020	2021	2022	2023
Assassinat	Empoisonnement (assassinat)	Tent.				1								
	Autres	Tent.					1							
		Sous-total				1	1							
Meurtre	Empoisonnement (meurtre)	Acc.									1			
	Autres	Acc.					1							
		Tent.		1				1	1	1	2		1	
		Sous-total		1			1	1	1	1	3		1	
Coups et/ou blessures vol. en sphère familiale	Entre partenaires ou ex-partenaires	Acc.	7	13	13	12	13	19	14	16	21	10	17	11
	Lors d'un différend familial en général	Acc.	7											
	Par les parents envers un mineur	Acc.		4	1	1	3		1	1	2		4	1
	Envers les parents	Acc.		2	4	1	2	2			2		3	1
	Envers d'autres ascendants directs ou collatéraux	Acc.							1				3	1
	Sous-total		14	19	18	14	18	21	16	17	25	10	27	14
Coups et/ou blessures vol. hors sphère familiale	Bagarres (=coups réciproques)	Acc.	1	4	3	4	8	3	9	5	4	7	6	4
	Coups envers fonctionnaire de police	Acc.							1			3		
	Envers un mineur par une pers. ayant autorité	Acc.			1	1	2	2		1		1	1	
	Envers un mineur qualité de l'auteur inconnue	Acc.	1	1	1			1				3		
	Envers un mineur par cohabitant sans rel. Autorité	Acc.											1	
	Coups envers profession médicale	Acc.						1		1				
	Coups envers personnel institut d'enseignement	Acc.			1	1								3
Non spécifié	Acc.	16	15	14	12	10	9	14	15	5	11	14	12	
	Sous-total		18	20	20	18	20	16	24	22	9	25	22	19
Abstention coupable		Acc.						1						
		Sous-total						1						
Autres infr. volontaires. c/ l'intégrité phys.	Privation de soins à enfant ou personne vulnérable	Acc.				1								
	Administration substances nuisibles	Acc.							1		1			
	Entrave méchante à la circulation	Acc.						1						
	Voies de faits et violences légères	Acc.	1	2	2	1	2	2	2	4	2	3	2	4
		Sous-total	1	2	2	1	3	3	3	4	3	3	2	4
Infr. involontaires contre l'intégrité physique	Coups et/ou blessures involontaires	Acc.	2		1		3					1		
	Administration involontaire substances nuisibles	Acc.	1											
	Morsure de chien	Acc.		3		2	1		2				2	1
		Sous-total	3	3	1	2	4		2			1	2	1
		Total	36	45	41	36	47	42	46	44	40	39	54	38

Infr. contre la liberté individuelle

		2000	2013	2014	2015	2016	2017	2018	2019	2020	2021	2022	2023
Enlèvement de mineur ou personne vulnérable	Enlèvement parental	Acc.			1								
		Tent.									1		
	Sous-total			1							1		
Détenion par un particulier		Acc.		1						1			
		Sous-total		1						1			
	Total		1	1						1	1		

Infr. contre les mœurs

			2000	2013	2014	2015	2016	2017	2018	2019	2020	2021	2022	2023
Viol n'ayant pas causé la mort	Victime < 10a	Acc.			1					1		1		
	Victime 10a - 14a	Acc.			1					1				
	Victime 14a - 16a	Acc.								1				
	Victime 16a - 18a	Acc.						1						
	Victime majeure	Acc.	1			1	1	2	1		2	3		
		Tent.							1					
	Sous-total		1	2	1	1	4	1	3	2	4			
Viol avec conséquence inconnue		Acc.				1								
		Sous-total				1								
Viol n'ayant pas causé la mort (nvCPS)	Victime < 16a	Acc.										1		
	Victime majeure	Acc.											1	2
		Tent.											1	1
	Sous-total											1	2	3
Attentat à la pudeur avec violence / menace	Victime < 16a	Acc.				1	1				1			
	Victime majeure	Acc.						1			2		1	
		Sous-total				1	1	1			3		1	
Attentat à la pudeur sans violence / menace	Victime < 16a	Acc.	1	1	5		1	1	3	2	3		2	
	Victime 16a - 18a	Acc.						1		1				
	Victime âge inconnu	Acc.							1			2	1	
		Sous-total	1	1	5	1	2	4	3	3	3	2	3	
Atteinte intégrité sexuelle sans mort (nvCPS)	Victime < 16a	Acc.											1	2
		Sous-total											1	2
Pornographie enfantine	Détention	Acc.			1						2	2		
	Distribution	Acc.		2	2			1			2	1		
		Sous-total		2	3			1			4	3		
Pornographie		Acc.					1							
		Sous-total					1							
Incitation à la débauche	Victime mineure	Acc.	1		2	1				2				
	Autre publicité pour débauche	Tent.		1										
		Acc.	1											
	Sous-total	2	1	2	1					2				
Exploitation de la débauche d'autrui	Victime majeure	Acc.				1								
	Age victime inconnu	Acc.								1	1			
		Sous-total	1			1				1	1			
Outrage public aux bonnes mœurs	Actions (exhibitionnisme, etc.)	Acc.		2	4	1		3	2		5	1	1	
	Ecrits, images, objets	Acc.				1				3		1		
		Sous-total		2	4	2		3	2	3	5	2	1	
Diffusion de contenu à caractère sexuel (nvCPS)	Victime < 16a	Acc.												1
		Sous-total												1

Infr. contre les mœurs

		2000	2013	2014	2015	2016	2017	2018	2019	2020	2021	2022	2023
Grooming (contact par ICT avec mineur < 16 ans)	Acc.										1		
	Sous-total										1		
	Total	5	6	16	7	3	12	7	12	18	13	8	6

Infr. contre autres valeurs morales et sentiments

		2000	2013	2014	2015	2016	2017	2018	2019	2020	2021	2022	2023
Harcèlement	Acc.		31	25	20	29	8	6	12	9	15	26	23
	Sous-total		31	25	20	29	8	6	12	9	15	26	23
Atteinte à l'honneur	Calomnie et diffamation	Acc.		4	1	6	3	4	5	6	2	5	2
	Déclaration calomnieuse	Acc.	1							1			
	Imputation calomnieuse	Acc.	1	2	2							1	1
	Injures (Délit)	Acc.	4	4		1	3		1	1		3	
	Sous-total	6	6	10	3	7	6	4	6	8	2	9	3
Vie privée	Violation de domicile par un particulier	Acc.			1	2				1	1	2	
	Violation du secret des lettres	Acc.	1	1		1					1		
	Sous-total	1	1	1	1	3				1	2	2	
Tapage nocturne	Acc.				1								
	Sous-total				1								
Cyberlokkig (leurre de mineur par ICT)	Acc.										2		
	Sous-total										2		
	Total	7	38	36	25	39	14	10	18	18	21	37	26

Infr. relative au statut juridique de l'enfant

			2000	2013	2014	2015	2016	2017	2018	2019	2020	2021	2022	2023
Non-représentation d'enfants	Par une personne qui en a la charge	Acc.				1								
		Sous-total				1								
		Total				1								

Vol et extorsion

			2000	2013	2014	2015	2016	2017	2018	2019	2020	2021	2022	2023
Vol avec circ. aggr.	Avec violence	Acc.	1	2	1						2		1	
		Tent.			1									
	Sans violence	Acc.	37	33	48	34	26	25	20	44	17	27	21	13
		Tent.	21	6	18	12	17	8	11	28	5	10	10	4
Sous-total			59	41	67	47	43	33	31	72	24	37	32	17
Vol sans circ. aggr.	Avec violence	Acc.	2		1								2	
	Sans violence, Vol à la tire	Acc.	10	4	3	1		3	2		1			1
	Sans violence, Vol domestique	Acc.	7	2			2	2			1	2	1	2
	Sans violence	Acc.	77	61	69	60	49	66	64	78	60	43	61	81
		Tent.	6	3		1	1		3	3	3		3	2
Sous-total			102	70	73	62	52	71	69	81	65	45	67	86
Vol non spécifié		Acc.	22	1				1					3	1
		Tent.	20								1			
	Sous-total			42	1				1		1		3	1
Extorsion		Acc.			1		1				1	3		
		Tent.		3	1	1	1				1		1	1
	Sous-total				3	2	1	2			2	3	1	1
Total			203	115	142	110	97	105	100	153	92	85	103	105

Fraude

		2000	2013	2014	2015	2016	2017	2018	2019	2020	2021	2022	2023	
Blanchiment d'argent	Acc.							3			19	21	10	
	Tent.									1	1	1	3	
	Sous-total							3		1	20	22	13	
Recel	Recel simple	Acc.						1			1		1	
	Recel qualifié	Acc.												
	Sous-total	1						1			1		1	
Grivèlerie	Boissons et aliments	Acc.											1	
	Logements	Acc.		1										
	Sous-total			1									1	
Détournement et destruction frauduleuse	Cel frauduleux	Acc.						2	1	1	2	1	1	
	D'argent, de papiers, etc.	Acc.					1			1		1		
	D'objets saisis	Acc.			1				1					
	D'héritage	Acc.												
	Sous-total	17			1		1	2	2	2	2	2	1	
Escoquerie	Fraude par internet	Acc.	8	12	8	18	10	8	21	21	23	31	16	
		Tent.	4	12	6	18	3	12	10	4	1	4	2	
	Escoquerie sans internet	Acc.	4	2	2	3	9	8	7	7	1	9	2	
		Tent.	1	4		1	2	1	3		1	1	2	
	Non spécifié	Tent.												
Sous-total	1	17	30	16	40	24	29	41	32	26	45	22		
Tromperie	Marchandises vendues / travail fourni	Acc.					1							
	Endossement frauduleux de factures	Acc.												
	Sous-total	1					1							
Abus de confiance et infr. apparentées	Abus de confiance	Acc.	5	7	3	8	7	6	6	7	5	11	7	
	Abus des faiblesses	Acc.					1							
	Sous-total	8	5	7	3	8	8	6	6	7	5	11	7	
Infr. liées à l'insolvabilité	Par des tiers	Acc.		1						1		1		
	Par le débiteur	Acc.		2		1	1		2	1	1			
	Sous-total			3		1	1		2	2	1	1		
Chèques sans provision		Acc.												
	Sous-total	4												
		Total	33	22	41	20	49	35	41	51	44	55	81	45

Dégradation de la propriété

			2000	2013	2014	2015	2016	2017	2018	2019	2020	2021	2022	2023
Incendie volontaire	Dans un autre lieu (de jour)	Acc.				1					1	1	1	1
	Dans un autre lieu (de nuit)	Acc.		1		1					1	1		1
		Sous-total		1		2					2	2	1	2
Destruction par explosion volontaire	Dans un autre lieu (de nuit)	Acc.					1							
		Sous-total					1							
Incendie involontaire		Acc.	6	9	8	8	9	8	3	3	3	6	7	3
		Sous-total	6	9	8	8	9	8	3	3	3	6	7	3
Destruction, dénaturation, dégradation	Avec circ. aggr.	Acc.	1		2			1	1					
	Non spécifié	Acc.	15											
		Sous-total	16		2			1	1					
Vandalisme	Sur véhicules	Acc.	11	7	6	4	6	10	4	10	13	11	10	6
	Sur autres biens mobiliers	Acc.	19	3	2	2		1	3	2	5	2	3	5
	Autres détériorations sur biens immobiliers	Acc.	3	7	4	3	7	8	5	11	8	12	14	5
	Dégradation de clôture	Acc.	1	1		1			2			1	1	
		Sous-total	34	18	12	10	13	19	14	23	26	26	28	16
		Total	56	28	22	20	23	28	18	26	31	34	36	21

Infr. contre la sécurité publique

		2000	2013	2014	2015	2016	2017	2018	2019	2020	2021	2022	2023
Association de malfaiteurs	Acc.		1	2	1	1	1	1	1	1			
	Sous-total		1	2	1	1	1	1	1	1			
Evasion de prisonniers	Non-respect surveillance électronique Acc.								1				
	Sous-total								1				
Menaces	Menace d'attentat Verbales Acc.	8	12	19	12	10	6	11	5	3	7	10	5
	Ecrites Acc.			8	2	3	4	4	8	1	5	5	2
	Par gestes, emblèmes Acc.	2	6	4	3	3	2	1	2	2	2	5	1
	Alerte à la bombe Tent.				1		1						1
	Non spécifié Acc.	4				1							
	Sous-total	14	18	31	18	17	13	16	15	7	14	20	9
Total		14	19	33	19	18	14	17	17	8	14	20	9

Infr. contre l'autorité publique

		2000	2013	2014	2015	2016	2017	2018	2019	2020	2021	2022	2023
Violence c/ personnes investies autorité publique	Acc.												1
	Sous-total												1
Rébellion	Rébellion non armée	Acc.		3		1	2	3	2		2	2	
	Sous-total	2		3		1	2	3	2		2	2	
Outrages	Acc.			1									
	Sous-total			1									
	Total	2		4		1	2	3	2		2	2	1

Infr. contre la foi publique

			2000	2013	2014	2015	2016	2017	2018	2019	2020	2021	2022	2023	
Faux en écritures	Faux en écritures	Acc.	2		1	1	3	2		6	2	1	4	5	
	Usage de faux en écrit. et écrit. falsifiées	Acc.		1		1					1		1	4	
		Sous-total	2	1	1	2	3	2		6	3	1	5	9	
Usurpation	De fonctions	Acc.							1						
	De nom	Acc.	1	1		1				1	2	1	4	4	
		Sous-total	1	1		1		1	1	1	2	1	4	4	
Contrefaçon / falsification	Contrefaçon	Acc.				2	1			2	2				
	Falsification	Acc.							2	1			1		
		Sous-total				2	1		2	3	2		1		
Fausses monnaies	Emission	Acc.		2	4		3		1		1				
		Tent.		1											
	Autres	Acc.			1										
		Sous-total		3	5		3		1		1				
Faux en justice	Fausses déclarations	Acc.												1	
		Sous-total												1	
			Total	3	5	6	4	8	2	4	10	8	2	10	14



Hulshout

Infraction Code pénal

Infr. contre la famille

	2000	2013	2014	2015	2016	2017	2018	2019	2020	2021	2022	2023
Abandon de famille Acc.				2	2	4	1	3	1	1		
Sous-total				2	2	4	1	3	1	1		
Refus du droit aux relations personnelles Acc.	20	11	3	7	16	4	7	8	3	5	4	
Sous-total	20	11	3	7	16	4	7	8	3	5	4	
Non-acquittement pension alimentaire Acc.			1					1		2		
Sous-total			1					1		2		
Total	20	11	4	9	18	8	8	12	4	8	4	

Criminalité informatique

	2000	2013	2014	2015	2016	2017	2018	2019	2020	2021	2022	2023
Hacking Acc.		4	1		3	3	3	2	6	3	6	6
Tent.						1				1		
Sous-total		4	1		3	4	3	2	6	4	6	6
Faux en informatique Acc.			1						1	2		2
Sous-total			1						1	2		2
Fraude informatique Acc.			1	3	2			9	15	13	15	21
Tent.					1			1	2	1	1	2
Sous-total			1	3	3			10	17	14	16	23
Sabotage Acc.		2					1					
Sous-total		2					1					
Total		6	3	3	6	4	4	12	24	20	22	31

Exercice illégal de l'autorité publique

	2000	2013	2014	2015	2016	2017	2018	2019	2020	2021	2022	2023
Violation de domicile par fonctionnaire public Acc.			1									
Sous-total			1									
Total			1									



Traite des êtres humains

		2000	2013	2014	2015	2016	2017	2018	2019	2020	2021	2022	2023
Exploitation sexuelle	Acc.											1	
	Sous-total											1	
Exploitation économique	Acc.							1					
	Sous-total							1					
Total								1				1	

Autres infractions Code pénal

		2000	2013	2014	2015	2016	2017	2018	2019	2020	2021	2022	2023
	Acc.											1	
	Sous-total											1	
Total												1	

Contravention Code pénal

		2000	2013	2014	2015	2016	2017	2018	2019	2020	2021	2022	2023
Injures (Contravention)	Acc.	10											
	Sous-total	10											
Autres contraventions CP	Acc.	1											
	Tent.	1											
	Sous-total	2											
Total		12											

STATISTIQUES POLICIERES DE CRIMINALITE

LIEU DE PERPETRATION: COMMUNE

Hulshout

***ANNEXE II: DETAIL PAR CATEGORIE DE DELIT
LOIS SPECIALES***



Hulshout

Infraction Lois spéciales

Drogues

			2000	2013	2014	2015	2016	2017	2018	2019	2020	2021	2022	2023
Détention	Acc.		3	13	35	31	22	24	22	23	32	19	20	23
	Sous-total		3	13	35	31	22	24	22	23	32	19	20	23
Usage	Usage individuel	Acc.	8											
	Faciliter l'usage	Acc.			1	7						1		
	Désordre, scandale ou danger dans un espace public	Acc.								1	1			
	Sous-total		8		1	7				1	1	1		
Importation et exportation	Acc.			1	1					2				
	Sous-total			1	1					2				
Fabrication	Acc.			3	6	5		5	1	2	3	2	1	3
	Sous-total			3	6	5		5	1	2	3	2	1	3
Commerce	Acc.		1	4	15	8	4	6	8	12	3	2	7	6
	Sous-total		1	4	15	8	4	6	8	12	3	2	7	6
Autres	Acc.			2	1	1		4			1			
	Sous-total			2	1	1		4			1			
Total			12	23	59	52	26	39	31	40	40	24	28	32

Législation sur les étrangers

			2000	2013	2014	2015	2016	2017	2018	2019	2020	2021	2022	2023
Transmigration illégale	Mariages simulés/blancs sans récompense/contrainte	Acc.			1			1		1		1		3
	Accès au territoire	Acc.	1			1		5		3	1			
	Séjour	Acc.						6			1			8
	Sous-total		1		1			12			4	2	1	
Traite d'êtres humains	Acc.		1											
	Sous-total		1											
Aide au séjour illégal	Acc.									1				
	Sous-total									1				
Autres	Acc.													1
	Sous-total													1
Total			2		1	1		12		5	2	1		12



Environnement

			2000	2013	2014	2015	2016	2017	2018	2019	2020	2021	2022	2023
Déchets	Déchets par professionnel	Acc.		4			1					1		
	Déchets par particulier	Acc.		6	4	5	9	13	6	4	10	14	2	5
	Déchets par personne indéterminée	Acc.	6											
	Déchets: permis/autorisation	Acc.		1								1	4	
	Sous-total		6	11	4	5	10	13	6	4	10	16	6	5
Feux d'artifice		Acc.								1				
	Sous-total									1				
Autres que déchets	Urbanisme	Acc.	4	8	7	7	9	4	2	3	5	13	7	1
	Bruit	Acc.	1			1								
	Pollution de l'eau	Acc.	1	4					1					
	Pollution de l'air	Acc.		2										
	Autres nuisances en matière d'environnement	Acc.	1	1							1			
	Sous-total		7	15	7	8	9	4	3	4	5	13	7	1
Biodiversité / Faune et flore	Bien-être animal	Acc.	3	1	1			2	3	2	5	2	3	2
	Protection de la nature	Acc.				1	1		1					
	Destruction d'animaux	Acc. Tent.				1								
	Sous-total		3	1	4	2	1	2	4	3	6	3	3	2
	Total		16	27	15	15	20	19	13	12	21	32	16	8

Armes et explosifs

			2000	2013	2014	2015	2016	2017	2018	2019	2020	2021	2022	2023
Détention illégale	Arme à feu	Acc.		1	1	1	1	2		1		2	1	2
	Arme blanche ou non à feu	Acc.		4	2		7	1	1		2	2	2	1
	Munition	Acc.			1					1				
	Sous-total			5	4	1	8	3	1	2	2	4	3	3
Port / transport illégal	Arme à feu	Acc.			1									
	Arme blanche ou non à feu	Acc.		2	2	2	1	1	7	2	2	6	5	3
	Non spécifié	Acc.	2											
	Sous-total		2	2	3	2	1	1	7	2	2	6	5	3
Commerce illégal	Arme à feu	Acc.										2		
	Sous-total											2		
	Total		2	7	7	3	9	4	8	4	4	12	8	6



Protection de la personne

			2000	2013	2014	2015	2016	2017	2018	2019	2020	2021	2022	2023
Discrimination	Racisme et xénophobie	Acc.									1	1	1	
	Autre discrimination	Acc.									1			
		Sous-total									2	1	1	
Protection de la vie privée		Acc.	3		1			1					1	
		Sous-total	3		1			1					1	
Caméras de surveillance		Acc.				1								
		Sous-total				1								
Droit à l'image		Acc.											1	
		Sous-total											1	
Autres		Acc.		1										1
		Sous-total		1										1
			Total	3	1	1	1	1			2	1	3	1



Hulshout

Infraction Lois spéciales

Hormones et dopage

		2000	2013	2014	2015	2016	2017	2018	2019	2020	2021	2022	2023
Détention	Acc.			3			1	1	1				1
	Sous-total:			3			1	1	1				1
	Total:			3			1	1	1				1

Protection de la jeunesse

		2000	2013	2014	2015	2016	2017	2018	2019	2020	2021	2022	2023
Législation sur l'obligation scolaire	Acc.				1	1	2					1	
	Sous-total:				1	1	2					1	
Législation sur la protection de la jeunesse	Acc.		6	9	9	8	8	10	5	3	9	7	15
	Sous-total:		6	9	9	8	8	10	5	3	9	7	15
	Total:		6	9	10	9	10	10	5	3	9	8	15

Code pénal social

		2000	2013	2014	2015	2016	2017	2018	2019	2020	2021	2022	2023
Harcèlement au travail	Acc.									1			
	Sous-total:									1			
Rémunération et autres avantages patrimoniaux	Acc.			1									
	Sous-total:			1									
Fraude sociale aux cotisations (travail au noir)	Acc.			1					1		1	1	1
	Sous-total:			1					1		1	1	1
Sécurité sociale	Acc.			1									
	Sous-total:			1									
Infr. contre foi publique en droit pénal social	Acc.						1						2
	Sous-total:						1						2
Autres	Acc.								2	2	3	1	
	Sous-total:								2	2	3	1	
	Total:			3			1		3	3	4	2	3



Ivresse et alcool

		2000	2013	2014	2015	2016	2017	2018	2019	2020	2021	2022	2023
Ivresse publique	Acc.	1	2	2	1	1	1	2	2		4	3	
	Sous-total:	1	2	2	1	1	1	2	2		4	3	
	Total:	1	2	2	1	1	1	2	2		4	3	

Registre de population

		2000	2013	2014	2015	2016	2017	2018	2019	2020	2021	2022	2023
	Acc.	3	5	3	3	4	3				3	10	2
	Sous-total:	3	5	3	3	4	3				3	10	2
	Total:	3	5	3	3	4	3				3	10	2

Carte d'identité

		2000	2013	2014	2015	2016	2017	2018	2019	2020	2021	2022	2023
Refus de présentation	Acc.	1											
	Sous-total:	1											
Autres	Acc.											1	
	Sous-total:											1	
	Total:	1										1	

Santé publique

		2000	2013	2014	2015	2016	2017	2018	2019	2020	2021	2022	2023
Législation médicaments	Acc.											1	
	Sous-total:											1	
Denrées alimentaires	Acc.												1
	Sous-total:												1
Refus ou négligence respect mesures	Acc.									71	54		
	Sous-total:									71	54		
Autres	Acc.	1						2		3			
	Sous-total:	1						2		3			
	Total:	1						2		74	54	1	1



Travail

		2000	2013	2014	2015	2016	2017	2018	2019	2020	2021	2022	2023
Règlement général protection du travail	Acc.	1					1						
	Sous-total:	1					1						
Commerce ambulant	Acc.			1									
	Sous-total:			1									
Autres	Acc.	1											
	Sous-total:	1											
	Total:	2		1			1						

Protection des revenus publics

		2000	2013	2014	2015	2016	2017	2018	2019	2020	2021	2022	2023
Taxe de circulation / TMC	Acc.							1					
	Sous-total:							1					
Fraude fiscale - impôts sur le revenu	Acc.								1				
	Sous-total:								1				
Non spécifié	Acc.		1		1			1					
	Sous-total:		1		1			1					
	Total:		1		1			2	1				

Législation économique

		2000	2013	2014	2015	2016	2017	2018	2019	2020	2021	2022	2023
Sociétés	Acc.					1						1	
	Sous-total:					1						1	
	Total:					1						1	



Pratiques commerciales

		2000	2013	2014	2015	2016	2017	2018	2019	2020	2021	2022	2023
Pratiques du marché et protection du consommateur	Acc.				1								
	Sous-total:				1								
Autres	Acc.					3							
	Sous-total:					3							
	Total:				1	3							

Autres lois spéciales

		2000	2013	2014	2015	2016	2017	2018	2019	2020	2021	2022	2023
Transport	Acc.							1					
	Sous-total:							1					
Dégradation involontaire câbles télécommunication	Acc.			1	2	3	2		4	9	3	3	3
	Sous-total:			1	2	3	2		4	9	3	3	3
	Total:			1	2	3	2	1	4	9	3	3	3

STATISTIQUES POLICIERES DE CRIMINALITE

LIEU DE PERPETRATION: COMMUNE

Hulshout

***ANNEXE III: DETAIL
FIGURES CRIMINELLES / PHENOMENES***



Hulshout

FC Vol moyen de transport

		2000	2013	2014	2015	2016	2017	2018	2019	2020	2021	2022	2023
Vol de voiture	Acc.	8		1	1	1	1		1		3	1	
	Tent.	2											
	Total	10		1	1	1	1		1		3	1	
Vol de moto	Acc.	1							2			1	
	Tent.							1					
	Total	1						1	2			1	
Carjacking	Acc.										1		
	Tent.												
	Total										1		
Vol de vélomoteur	Acc.	6	1	1	1	2		2	1	1	2		
	Tent.	1											
	Total	7	1	1	1	2		2	1	1	2		
Vol de vélo	Acc.	22	14	22	22	20	20	21	15	9	13	12	14
	Tent.								1				
	Total	22	14	22	22	20	20	21	16	9	13	12	14



FC Cambriolage

		2000	2013	2014	2015	2016	2017	2018	2019	2020	2021	2022	2023
Cambriolage dans habitation	Acc.	27	17	22	12	5	6	8	19	8	4	8	3
	Tent.	28	2	8	5	10	5	10	11	1	2	5	2
	Total	55	19	30	17	15	11	18	30	9	6	13	5
Cambriolage ds entreprise ou commerce	Acc.	5	4	6	10	5	4	3	5	1	1	2	1
	Tent.	4	1	6	6	3	2		2	1	1	1	
	Total	9	5	12	16	8	6	3	7	2	2	3	1
Cambriolage ds service public ou bâtiment administ	Acc.	2	1	5	3	1	3		3		6	1	
	Tent.			1	3	1	1				1		1
	Total	2	1	6	6	2	4		3		7	1	1
Cambriolage dans bâtiment (total)	Acc.	34	22	33	23	11	13	11	27	9	11	11	4
	Tent.	32	3	15	12	13	8	10	13	2	4	6	3
	Total	66	25	48	35	24	21	21	40	11	15	17	7

FC Vol autre

		2000	2013	2014	2015	2016	2017	2018	2019	2020	2021	2022	2023
Vol à main armée	Acc.	2								1			
	Tent.				1								
	Total	2			1					1			
Vol avec violence sans arme	Acc.	2	2	3		1				2	4	3	
	Tent.		1	1		1				1		1	1
	Total	2	3	4		2				3	4	4	1
Vol dans ou sur un véhicule	Acc.	11	9	9	6	11	9	10	4	4	5	2	2
	Tent.	1	2	2	2	2		2	2	4	4	2	
	Total	12	11	11	8	13	9	12	6	8	9	4	2
Vol d'armes et explosifs	Acc.	1	1										1
	Tent.												
	Total	1	1										1
Arrachage de sac à main	Acc.	1											
	Tent.												
	Total	1											



FC Vol autre

		2000	2013	2014	2015	2016	2017	2018	2019	2020	2021	2022	2023
Vol à l'arraché	Acc.	3								1			
	Total	3								1			
Vol à la tire	Acc.	10	4	3	1		3	2		1			1
	Total	10	4	3	1		3	2		1			1
Vol à l'étalage	Acc.	1	1	3	4	3	11	12	29	35	4	24	46
	Tent.								1	1		1	
	Total	1	1	3	4	3	11	12	30	36	4	25	46
Vol par ruse	Acc.	1		2	2	1		1		1			
	Tent.											1	
	Total	1		2	2	1		1		1		1	
Vol de métaux	Acc.		4	4			3	1	1		1	2	1
	Total		4	4			3	1	1		1	2	1
Vol sur les chantiers	Acc.		1	2	2	2	3	3		1	3	2	
	Tent.									1			1
	Total		1	2	2	2	3	3		2	3	2	1
Vol d'animaux	Acc.	1			1	1		1	1			2	
	Total	1			1	1		1	1			2	
Vol de cargaison	Acc.			1									
	Total			1									



Criminalité ICT

		2000	2013	2014	2015	2016	2017	2018	2019	2020	2021	2022	2023
Fraude de cartes de paiements	Acc.				1				2	1	2	1	1
	Total				1				2	1	2	1	1
Phishing	Acc.						1	1	6	11	8	8	5
	Tent.								1	2	1	1	1
	Total						1	1	7	13	9	9	6
Shouldersurfing	Acc.										1		
	Total										1		

FC Autre

		2000	2013	2014	2015	2016	2017	2018	2019	2020	2021	2022	2023
Violence contre les métiers d'intérêt général	Acc.			1	1		1	1	1		3		4
	Total			1	1		1	1	1		3		4
Viol collectif	Acc.						1						
	Total						1						
Dégradation de voiture	Acc.	2	7	6	5	6	10	5	10	12	9	8	2
	Total	2	7	6	5	6	10	5	10	12	9	8	2
Rixe au couteau	Acc.			1								1	
	Tent.						1						
	Total			1			1					1	



PH Violence intrafamiliale (VIF)

		2000	2013	2014	2015	2016	2017	2018	2019	2020	2021	2022	2023
VIF: physique, dans le couple	Acc.	7	14	13	13	14	22	15	17	21	10	17	11
	Tent.		1				1	1		1			
	Total	7	15	13	13	14	23	16	17	22	10	17	11
VIF: physique, envers des descendants	Acc.	1	4	2	3	3	1	2	2	2	2	5	3
	Tent.										1		
	Total	1	4	2	3	3	1	2	2	2	3	5	3
VIF: physique, envers d'autres membres	Acc.	7	3	4	1	2	2	1	1	2		6	2
	Tent.												
	Total	7	3	4	1	2	2	1	1	2		6	2
VIF: sexuelle, dans le couple	Acc.												1
	Tent.												
	Total												1
VIF: sexuelle, envers des descendants	Acc.	1		1						1	1		
	Tent.												
	Total	1		1						1	1		
VIF: psychique, dans le couple	Acc.	20	14	6	9	22	5	11	10	3	11	4	4
	Tent.					1							
	Total	20	14	6	9	23	5	11	10	3	11	4	4
VIF: psychique, envers des descendants	Acc.			1					1				
	Tent.												
	Total			1					1				
VIF: psychique, envers d'autres membres	Acc.		1	1	1			1	1				
	Tent.												
	Total		1	1	1			1	1				
VIF: économique, dans le couple	Acc.		1	3			1		1	1	1		
	Tent.												
	Total		1	3			1		1	1	1		
VIF: économique, envers des descendants	Acc.								2				
	Tent.												
	Total								2				
VIF: économique, envers d'autres membres	Acc.		1	3	2	2	4	2	4	2	3		
	Tent.												
	Total		1	3	2	2	4	2	4	2	3		



PH Hormones et dopage

	2000	2013	2014	2015	2016	2017	2018	2019	2020	2021	2022	2023
Dopage humain Acc.			3			1	1	1				1
Total			3			1	1	1				1

PH Drogues

	2000	2013	2014	2015	2016	2017	2018	2019	2020	2021	2022	2023
Vente de cocaïne Acc.		1						1		1		
Total		1						1		1		

Production de drogues synthétiques Acc.				2								1
Total				2								1

Import-export de drogues synthétiques Acc.		1	1					1				
Total		1	1					1				

Vente de drogues synthétiques Acc.		2	6	6		2	5	6	1	1	1	2
Total		2	6	6		2	5	6	1	1	1	2

Production de cannabis (culture) Acc.		1	4	2		3	1	1	2	1		1
Total		1	4	2		3	1	1	2	1		1

PH Trafic d'armes

	2000	2013	2014	2015	2016	2017	2018	2019	2020	2021	2022	2023
Commerce et production d'arme à feu et mun. Acc.										2		
Total										2		

PH Traite des êtres humains

	2000	2013	2014	2015	2016	2017	2018	2019	2020	2021	2022	2023
TEH - exploitation économique Acc.							1					
Total							1					

TEH - exploitation sexuelle Acc.	1			1				1	1		1	
Total	1			1				1	1		1	

PH Violence dans l'espace public

	2000	2013	2014	2015	2016	2017	2018	2019	2020	2021	2022	2023
Violence physique (voie publique) Acc.	4	7	10	2	6	5	7	6	6	7	7	3



PH Violence dans l'espace public

		2000	2013	2014	2015	2016	2017	2018	2019	2020	2021	2022	2023
Tent.						1							
Total		4	7	10	2	7	5	7	6	6	7	7	3
Violence physique (autre endroit public) Acc.		1		1								1	
Total		1		1								1	
Violence physique (endroit accessible au public) Acc.		5	4	6	4	7	3	8	2	2	3	9	7
Tent.												1	
Total		5	4	6	4	7	3	8	2	2	3	10	7
Violence sexuelle (transport public) Acc.			1				1						
Total			1				1						
Violence sexuelle (voie publique) Acc.			1	1			2	2		5	1	2	
Total			1	1			2	2		5	1	2	
Violence sexuelle (endroit accessible au public) Acc.				2			2	2	1	1		1	1
Tent.												1	
Total				2			2	2	1	1		2	1
Violence psychique (transport public) Acc.									1				
Total									1				
Violence psychique (voie publique) Acc.		2	6	7	1	3	4	5	4	7	3	8	4
Total		2	6	7	1	3	4	5	4	7	3	8	4
Violence psychique (autre endroit public) Acc.			1	1				1				1	1
Total			1	1				1				1	1
Violence psychique (endroit accessible au public) Acc.		3	6	1	3	2	2	6		2	3	4	1
Total		3	6	1	3	2	2	6		2	3	4	1
Vol à main armée (endroit accessible au public) Acc.		1											
Tent.					1								
Total		1			1								
Vol avec violence sans arme (voie publique) Acc.										2		1	
Total										2		1	



PH Violence dans l'espace public

		2000	2013	2014	2015	2016	2017	2018	2019	2020	2021	2022	2023
Vol avec violence sans arme (autre endroit public)	Acc.		1									1	
	Total		1									1	
Vol avec violence sans arme (endr. acces. au pub.)	Acc.			1								1	
	Total			1								1	

PH Autre

		2000	2013	2014	2015	2016	2017	2018	2019	2020	2021	2022	2023
Terrorisme, extrémisme et radicalisme	Acc.						1						
	Total						1						
Cyberharcèlement	Acc.		1	17	6	13	4	5	10	4	11	23	8
	Total		1	17	6	13	4	5	10	4	11	23	8
Fraude à l'identité	Acc.	1	1			1	1		4	4	3	6	6
	Tent.							3	3			1	
	Total	1	1			1	1	3	7	4	3	7	6

STATISTIQUES POLICIERES DE CRIMINALITE

LIEU DE PERPETRATION: COMMUNE

Hulshout

***ANNEXE IV: FAITS ENREGISTRES
NON CRIMINELS***



Hulshout

Faits non criminels

Maladies / Décès / Disparition

	2000	2013	2014	2015	2016	2017	2018	2019	2020	2021	2022	2023
Suicide		2	2			4	1	4	3	5	6	2
Personne malade	1	2	2	1	2	2	5	2	5	4	5	4
Décès suspect		1			1	2	1	2	3	4	4	2
Décès naturel			1		2					1	2	1
Disparition (personne disparue)	3	1	1	4	6	3	2	3	4	3	3	2
Accident (sauf roulage)	1	1		3	2	4		3			1	
Autres	1											
Total	6	7	6	8	13	15	9	14	15	17	21	11

Appels

	2000	2013	2014	2015	2016	2017	2018	2019	2020	2021	2022	2023
Appels	1					1						
Total	1					1						

Problèmes sociaux

	2000	2013	2014	2015	2016	2017	2018	2019	2020	2021	2022	2023
Différends familiaux	37	4	4	4	5	10	13	20	18	13	23	22
Différend (pas de coups)	3	4	6	2	3	1	4	8	10	3	3	2
Affaire civile	3	2		1	4	2	1		1	2	2	1
Protection de la jeunesse	2			1		2	1	1	4	6	2	6
Autres	5			6	14	9	13	10	14	12	11	11
Total	50	10	10	14	26	24	32	39	47	36	41	42



Catastrophes

	2000	2013	2014	2015	2016	2017	2018	2019	2020	2021	2022	2023
Dégâts tempête				1						1		
Autres	1											
Total	1			1						1		

Ordre public

	2000	2013	2014	2015	2016	2017	2018	2019	2020	2021	2022	2023
Troubles							1	2				
Autres	1											
Total	1						1	2				

Agissements suspects

	2000	2013	2014	2015	2016	2017	2018	2019	2020	2021	2022	2023
	1	3	3	1		1		4	1		1	
Total	1	3	3	1		1		4	1		1	

Objets trouvés

	2000	2013	2014	2015	2016	2017	2018	2019	2020	2021	2022	2023
	1											
Total	1											

Objets perdus

	2000	2013	2014	2015	2016	2017	2018	2019	2020	2021	2022	2023
	23	267	177	151	160	121	91	124	96	109	135	106
Total	23	267	177	151	160	121	91	124	96	109	135	106



Autres non-infractions

	2000	2013	2014	2015	2016	2017	2018	2019	2020	2021	2022	2023
Ordonnance de capture	1			1					1			
Non-respect des conditions		1	1	1	2		1		1	5	5	1
Procès-verbal d'information	7	7	4	2	3	2	2	5	2	3	2	8
Notification		4	1	2	5	3	4	3	4	4	4	4
Dégradation involontaire câbles (non-télécom)		2	2				1		1		1	
Demande signalement surveillance électronique											4	8
Fonction de contrôle armes										1	1	
Autres non infractions	6											
Total	14	14	8	6	10	5	8	8	9	13	17	21