

STATISTIQUES POLICIERES DE CRIMINALITE

LIEU DE PERPETRATION: COMMUNE

Hove

2000 - 2023

Police fédérale - DGRIDRIIBIPOL

STATISTIQUES POLICIERES DE CRIMINALITE

LIEU DE PERPETRATION: COMMUNE

Hove

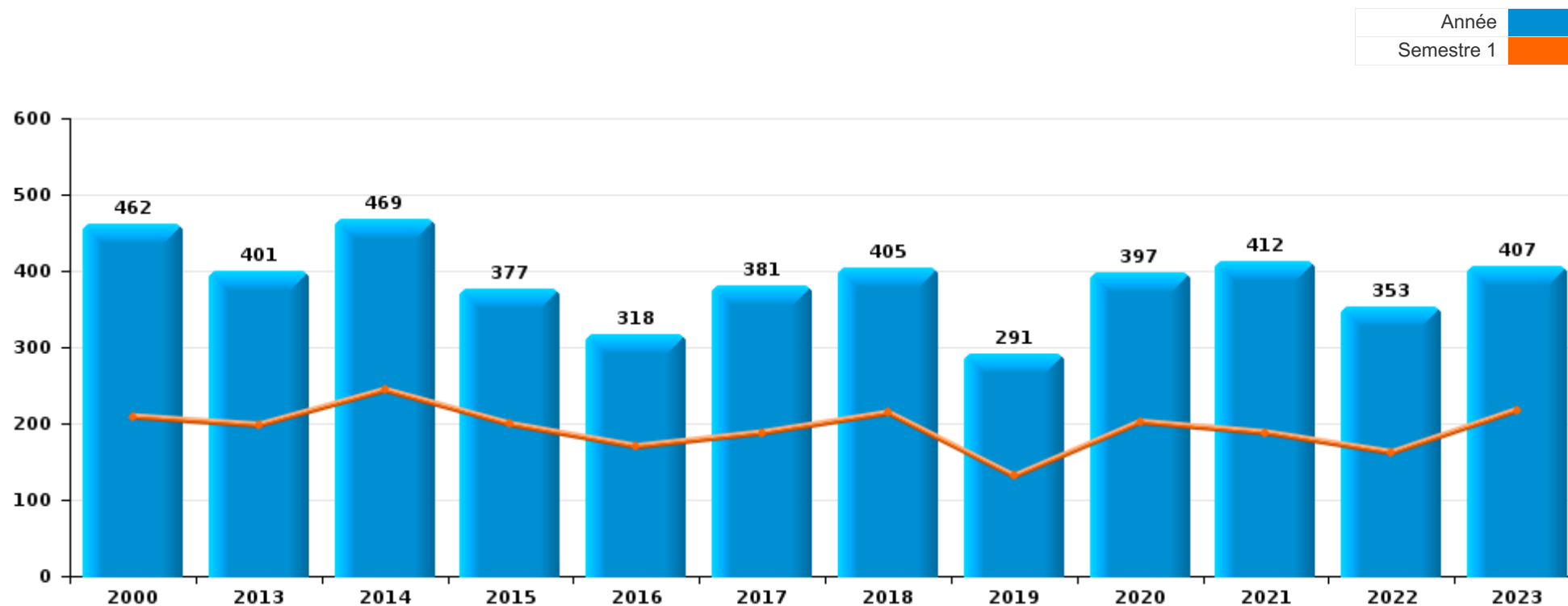
PARTIE I : INFRACTIONS JUDICIAIRES

CRIMINALITE ENREGISTREE COMMISE AU NIVEAU DE LA COMMUNE



Hove

	2000	2013	2014	2015	2016	2017	2018	2019	2020	2021	2022	2023
Nombre total des délits	462	401	469	377	318	381	405	291	397	412	353	407





Hove

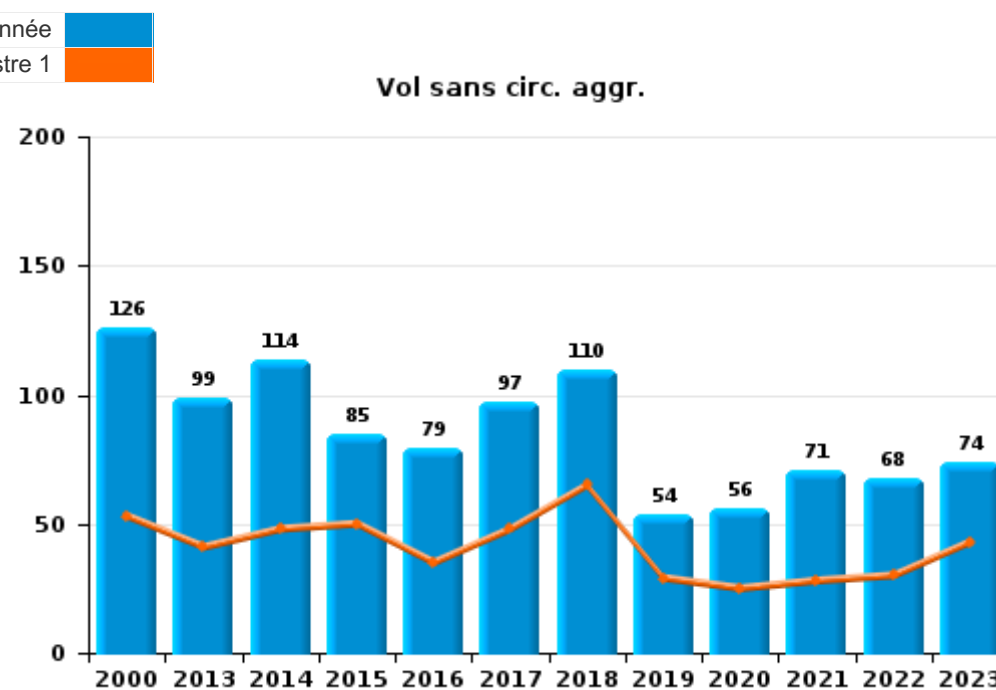
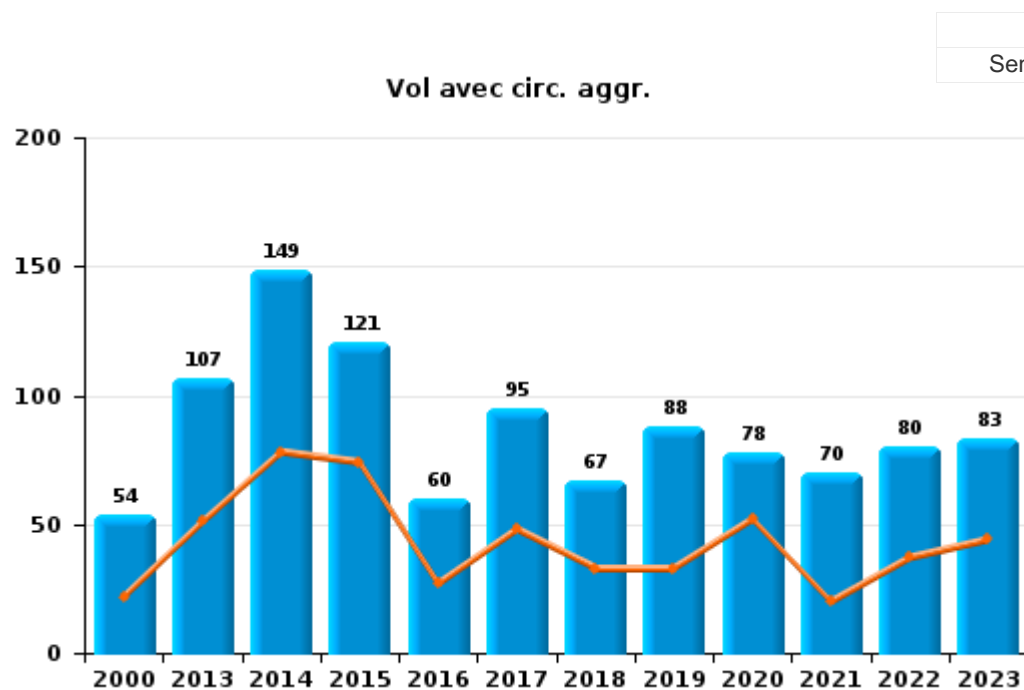
	2000	2013	2014	2015	2016	2017	2018	2019	2020	2021	2022	2023
Vol et extorsion	279	208	263	207	140	192	180	144	136	141	151	159
Dégradation de la propriété	78	70	62	47	27	38	42	14	10	9	6	11
Fraude	15	15	26	22	22	20	39	34	78	50	46	37
Infr. contre l'intégrité physique	20	25	15	21	26	20	27	21	24	36	23	27
Criminalité informatique		5	11	19	6	18	17	8	27	30	27	31
Infr. contre autres valeurs morales et sentiments	8	14	12	12	17	14	11	6	13	9	18	20
Drogues	2	13	5	8	8	8	15	9	5	26	14	23
Infr. contre la sécurité publique	13	11	14	4	5	6	11	7	13	12	3	11
Registre de population	4	5	9	6	11	12	11	3	7	8	5	9
Protection de la jeunesse	2		3	4	8	11	7	3	2	16	10	17
Infr. contre les moeurs	7	5	4	2	4	9	3	7	8	10	7	10
Infr. contre la foi publique	3	5	7	2	10	3	12	7	12	3	5	2
Infr. contre la famille	5	4	14	2	7	10	4	6	6	5	2	3
Législation sur les étrangers	1	1	3	4	3	4	6	2	7	8	6	16
Autres lois spéciales	3	1	3	3	2	2	8		2	5	10	18
Ivresse et alcool	3	4	3	4	3	4	3	4	5	6	9	7
Environnement	9	1	7		7	2	2	5	7	4	2	1
Santé publique							1		21	24	1	
Armes et explosifs	5	3	4	6	5	3	3	6	2	5	2	1
Code pénal social		2		1	4		1	1	1	1	2	1
Pratiques commerciales	3	4	3	1					1		1	
Infr. contre l'autorité publique		2		1					3		1	1
Protection de la personne	1				1				1	2		2
Travail		3	1		1	1						
Infr. contre la liberté individuelle				1	1	1			1	1		
Carte d'identité						1			3			
Protection des revenus publics									1	1	2	
Hormones et dopage							1	1	1			
Marchand de sommeil						1	1					
Infr. contre la Sécurité de l'Etat	1											
Infr. relative au statut juridique de l'enfant						1						
Législation économique								1				
Sécurité privée								1				
Traite des êtres humains								1				
Sous-total	462	401	469	377	318	381	405	291	397	412	353	407
Contravention règlement policier local		8	27	21	47	51	97	130	51	33	54	34
Sous-total		8	27	21	47	51	97	130	51	33	54	34
Total	462	409	496	398	365	432	502	421	448	445	407	441



I.1. Catégorie des infractions : Vol et extorsion (top 5 des infractions au niveau national 2023)

Hove

	2000	2013	2014	2015	2016	2017	2018	2019	2020	2021	2022	2023
Vol avec circ. aggr.	54	107	149	121	60	95	67	88	78	70	80	83
Vol sans circ. aggr.	126	99	114	85	79	97	110	54	56	71	68	74
Vol non spécifié	99						2					
Extorsion		2		1	1		1	2	2		3	2
Total	279	208	263	207	140	192	180	144	136	141	151	159





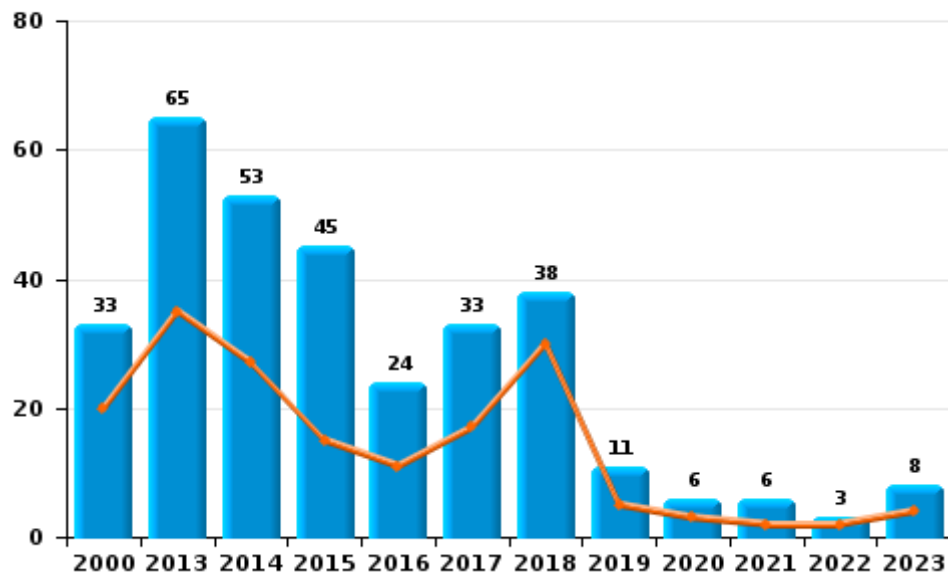
I.2. Catégorie des infractions : Dégradation de la propriété (top 5 des infractions au niveau national 2023)

Hove

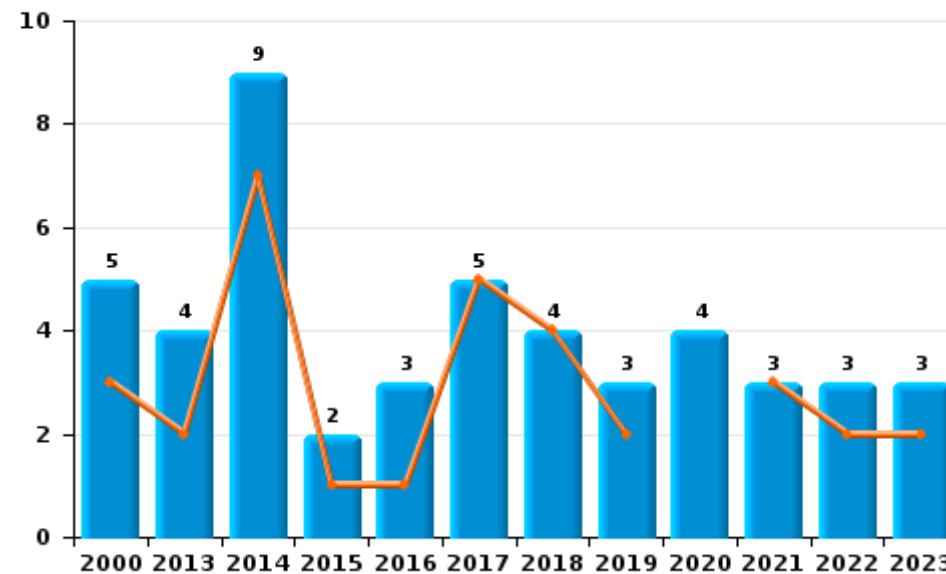
	2000	2013	2014	2015	2016	2017	2018	2019	2020	2021	2022	2023
Vandalisme	33	65	53	45	24	33	38	11	6	6	3	8
Destruction, dénaturation, dégradation	40	1										
Incendie involontaire	3	1	5	1	1	2		2	4	2	1	3
Incendie volontaire	2	3	4	1	2	3	4	1		1	2	
Total	78	70	62	47	27	38	42	14	10	9	6	11



Vandalisme



Incendie

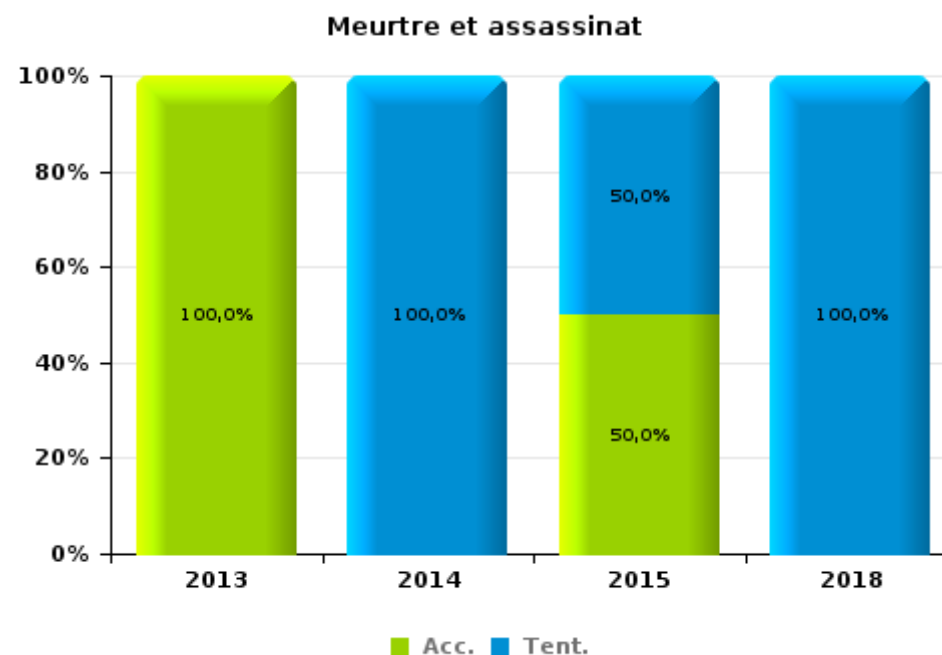
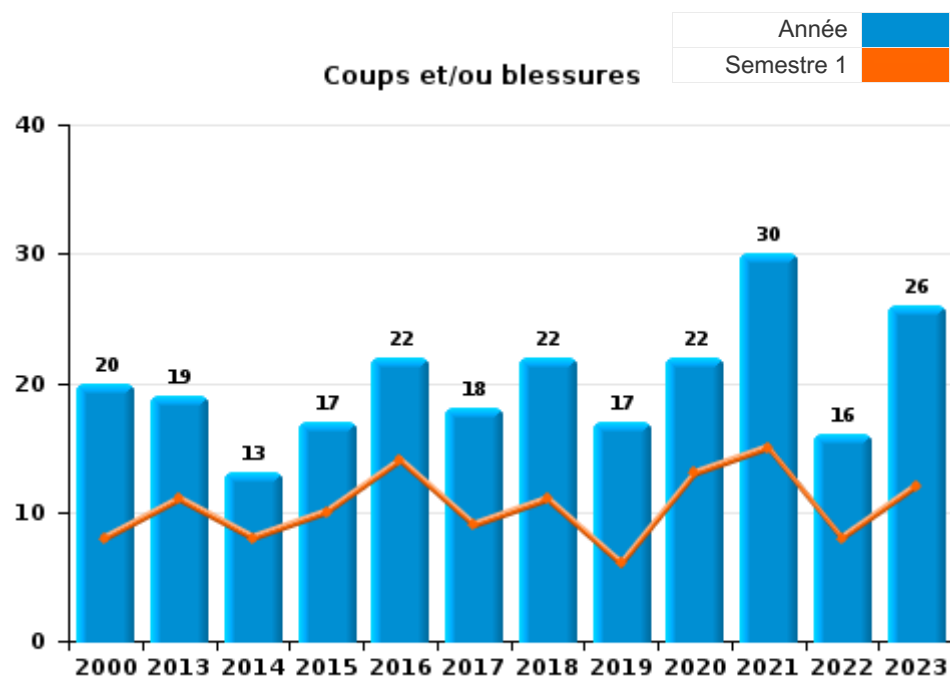




I.3. Catégorie des infractions : Infr. contre l'intégrité physique (top 5 des infractions au niveau national 2023)

Hove

	2000	2013	2014	2015	2016	2017	2018	2019	2020	2021	2022	2023
Coups et/ou blessures	20	19	13	17	22	18	22	17	22	30	16	26
Autres		5		2	4	2	4	4	2	6	7	1
Meurtre et assassinat		1	2	2			1					
Total	20	25	15	21	26	20	27	21	24	36	23	27





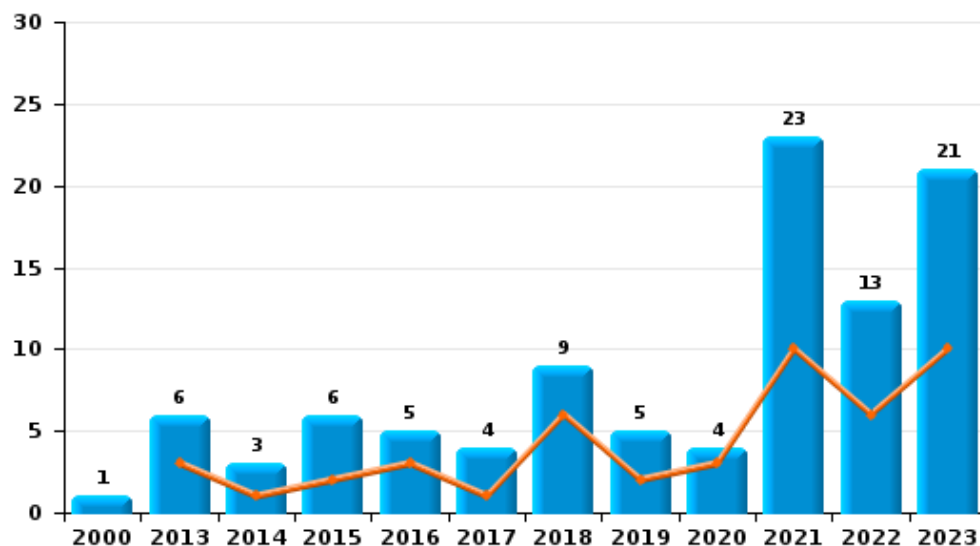
I.4. Catégorie des infractions : Drogues (top 5 des infractions au niveau national 2023)

Hove

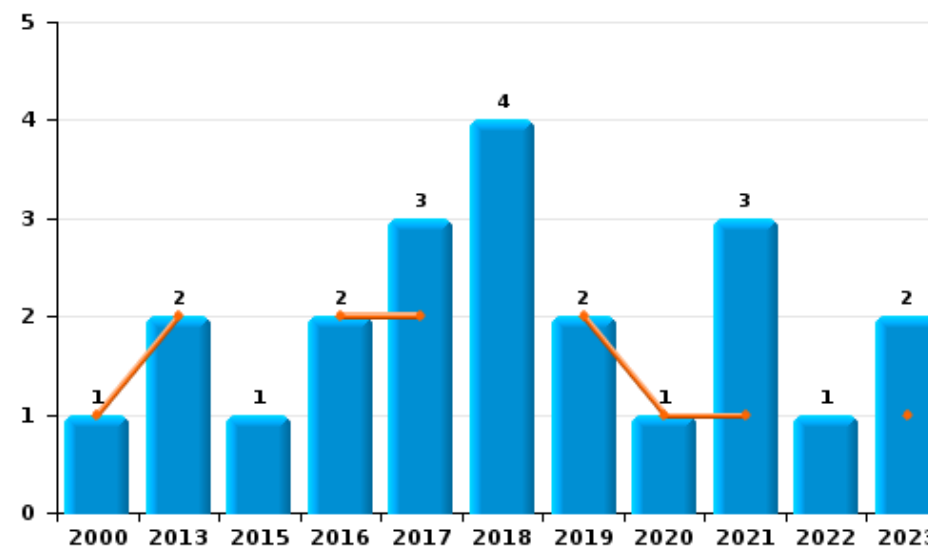
	2000	2013	2014	2015	2016	2017	2018	2019	2020	2021	2022	2023
Détention	1	6	3	6	5	4	9	5	4	23	13	21
Commerce	1	2		1	2	3	4	2	1	3	1	2
Importation et exportation		5				1	1					
Fabrication				1				2				
Usage			2		1							
Autres							1					
Total	2	13	5	8	8	8	15	9	5	26	14	23



Détention



Commerce

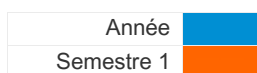




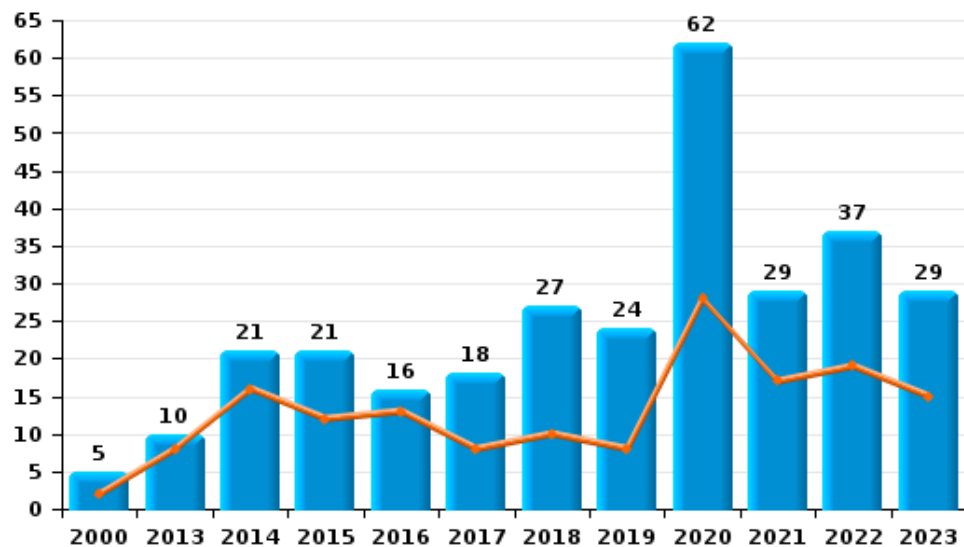
I.5. Catégorie des infractions : Fraude (top 5 des infractions au niveau national 2023)

Hove

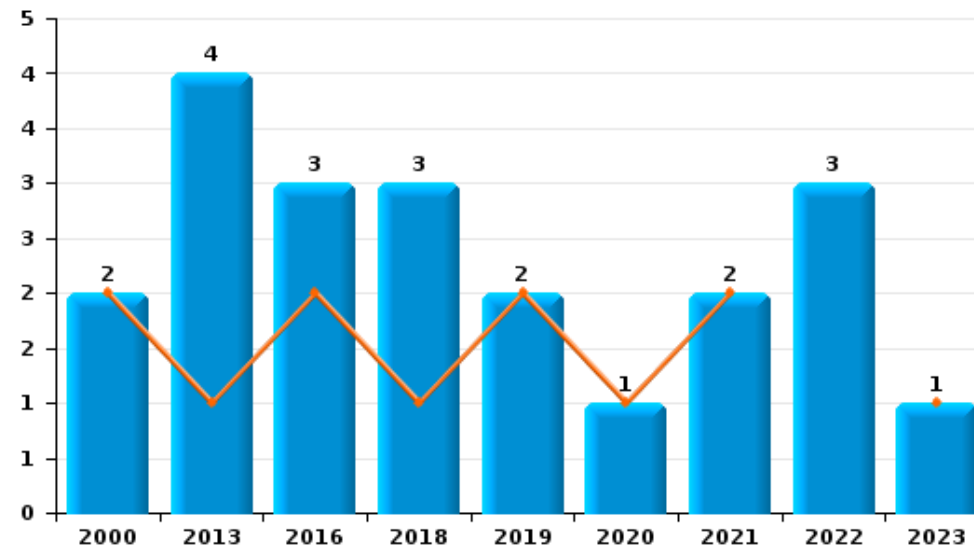
	2000	2013	2014	2015	2016	2017	2018	2019	2020	2021	2022	2023
Escroquerie	5	10	21	21	16	18	27	24	62	29	37	29
Fraudes: Autres	4		1				5	4	12	14	2	3
Abus de confiance et infr. apparentées	2	4			3		3	2	1	2	3	1
Détournement et destruction frauduleuse	4		2		1	1	2	1	1	3	2	1
Grivèlerie				1	1	1	1	2	2		2	
Infr. liées à l'insolvabilité		1	1				1	1		2		2
Recel			1		1							1
Total	15	15	26	22	22	20	39	34	78	50	46	37



Escroquerie



Abus de confiance et infr. apparentées



STATISTIQUES POLICIERES DE CRIMINALITE

LIEU DE PERPETRATION: COMMUNE

Hove

PARTIE II : FIGURES CRIMINELLES / PHENOMENES



Hove

FC Vol moyen de transport

	2000	2013	2014	2015	2016	2017	2018	2019	2020	2021	2022	2023
Vol de voiture	15		1	4	2	2	5		1	3		2
Vol de moto		1	1	1		1						
Carjacking				1								
Homejacking	1											
Vol dans les garages	1				1	1						
Vol de vélomoteur	8	1	1	1		3		4	2	2	2	3
Vol de vélo	87	55	72	51	49	62	73	29	27	34	35	42

FC Cambriolage

	2000	2013	2014	2015	2016	2017	2018	2019	2020	2021	2022	2023
Cambriolage dans habitation	80	71	103	73	30	45	36	69	53	48	50	60
Cambriolage ds entreprise ou commerce	12	9	7	11	3	7	2	2	2	2		
Cambriolage ds service public ou bâtiment administ	2	7	6	4	4	9	8	5	1	1	1	2
Cambriolage dans bâtiment (total)	90	87	114	87	37	61	46	75	56	51	51	62



FC Vol autre

	2000	2013	2014	2015	2016	2017	2018	2019	2020	2021	2022	2023
Vol à main armée	4	2	1	5		1	1		2		1	1
Vol avec violence sans arme	3	4	3	4	2	2		3	5	3	4	2
Vol dans ou sur un véhicule	38	17	35	26	23	34	13	6	25	12	24	19
Sacjacking dans une voiture											1	
Vol d'armes et explosifs	1	1	1				1	1	1	1		
Steaming				1								
Vol à l'arraché						1	1			1	2	1
Vol à la tire	1	7	4	1	2	2	2	3	1	1		3
Vol à l'étalage		1		1			2		2		2	1
Vol par ruse	3	1	2	1	1	2			4		2	3
Vol de métaux	1						3					
Vol sur les chantiers	2	3		2	2	1	3	1	2	4		1
Home-invasion				1								
Vol d'animaux										1		

Criminalité ICT

	2000	2013	2014	2015	2016	2017	2018	2019	2020	2021	2022	2023
Fraude de cartes de paiements	1	5	4	10		5	4	1	5	2	3	4
Phishing				1			3		7	8	4	11
Ransomware											2	
Shouldersurfing						2	2					2
Skimming								1	2		1	



FC Autre

	2000	2013	2014	2015	2016	2017	2018	2019	2020	2021	2022	2023
Violence contre les métiers d'intérêt général		2	1	1								
Viol collectif			1									
Graffiti			1		1		1					
Dégradation de voiture	13	37	25	10	7	16	20	7	2	1	2	3
Rixe au couteau					1		1					1

PH Violence intrafamiliale (VIF)

	2000	2013	2014	2015	2016	2017	2018	2019	2020	2021	2022	2023
VIF: physique, dans le couple	3	6	4	9	5	11	5	9	11	9	6	10
VIF: physique, envers des descendants		2			3	7	3	3	2	3		4
VIF: physique, envers d'autres membres	4					2	2	1	2	4	5	6

VIF: sexuelle, dans le couple					1					1		
VIF: sexuelle, envers des descendants				1	1	1						
VIF: sexuelle, envers d'autres membres					1							

VIF: psychique, dans le couple	4	7	16	2	12	16	8	3	7	7	4	9
VIF: psychique, envers des descendants					3	5	2	2		3	2	5
VIF: psychique, envers d'autres membres						1	3			2	1	1

VIF: économique, dans le couple						1	1					
VIF: économique, envers des descendants						1			1			
VIF: économique, envers d'autres membres	2						1	3	2		1	

PH Hormones et dopage

	2000	2013	2014	2015	2016	2017	2018	2019	2020	2021	2022	2023
Dopage humain							1	1	1			
Engraissement illégal			1									



PH Drogues

	2000	2013	2014	2015	2016	2017	2018	2019	2020	2021	2022	2023
Vente de cocaïne						1	1					
Import-export de cocaïne		1										
Vente de drogues synthétiques							1					1
Production de cannabis (culture)				1				1				
Import-export d'héroïne							1					

PH Trafic d'armes

	2000	2013	2014	2015	2016	2017	2018	2019	2020	2021	2022	2023
Commerce et production d'arme à feu et mun.	1						1					

PH Traite des êtres humains

	2000	2013	2014	2015	2016	2017	2018	2019	2020	2021	2022	2023
TEH - exploitation sexuelle								1			1	4



PH Violence dans l'espace public

	2000	2013	2014	2015	2016	2017	2018	2019	2020	2021	2022	2023
Violence physique (transport public)			1									
Violence physique (voie publique)	6	5	5	8	5	2	9	2	5	5	3	7
Violence physique (autre endroit public)		1					1		1	2		
Violence physique (endroit accessible au public)	6	3	4	1	8	1	3	5	4	7	2	1
Violence sexuelle (transport public)											1	
Violence sexuelle (voie publique)					1	1	1		1		2	
Violence sexuelle (autre endroit public)	4	1				1			3	1	2	
Violence sexuelle (endroit accessible au public)	1		2					2				
Violence psychique (transport public)								1				
Violence psychique (voie publique)	3	3	4	4	2	2	4	2	7	4	6	8
Violence psychique (autre endroit public)	1	1	1						2		1	
Violence psychique (endroit accessible au public)		4			2		1			3	1	2
Vol à main armée (voie publique)	1	1		2								1
Vol à main armée (autre endroit public)									2		1	
Vol à main armée (endroit accessible au public)	1	1	1	2		1	1					
Vol avec violence sans arme (voie publique)	1	1	3	1		1		2		2	2	
Vol avec violence sans arme (autre endroit public)		2							1	1		
Vol avec violence sans arme (endr. acces. au pub.)				1	1	1			1			

PH Autre

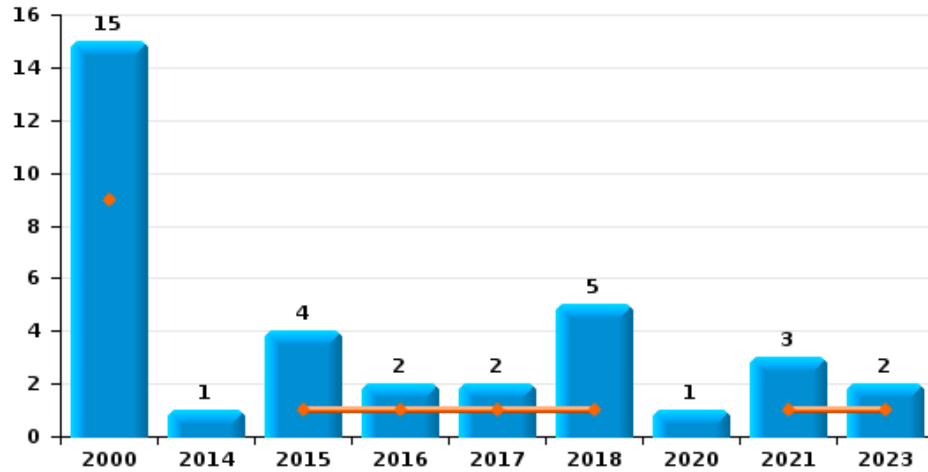
	2000	2013	2014	2015	2016	2017	2018	2019	2020	2021	2022	2023
Faux policiers							1					
Cyberharcèlement	3	1	2	2	2	1	4	1	7	2	1	8
Fraude à l'identité	1	2	3		4	3	7	3	16	4	7	10



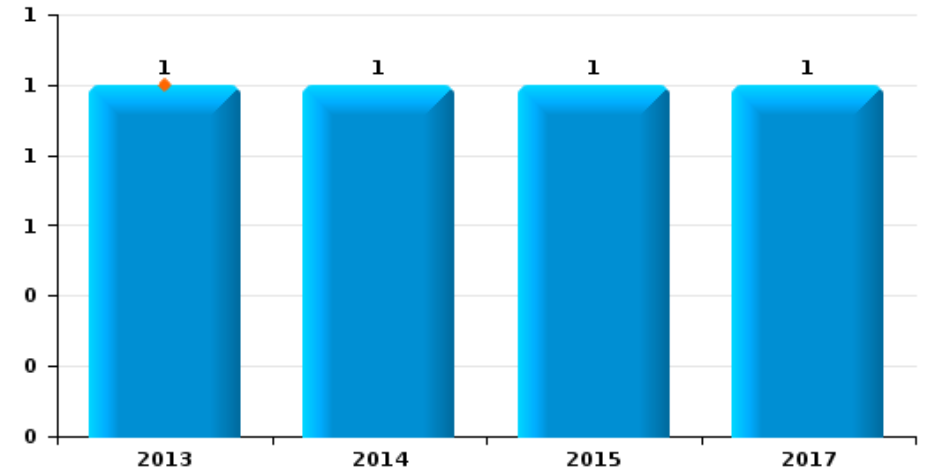
Hove

Année	■
Semestre 1	■

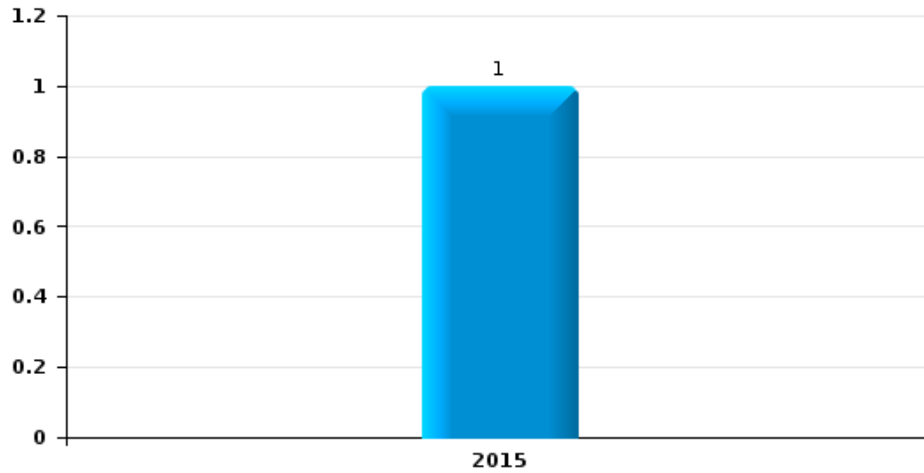
Vol de voiture



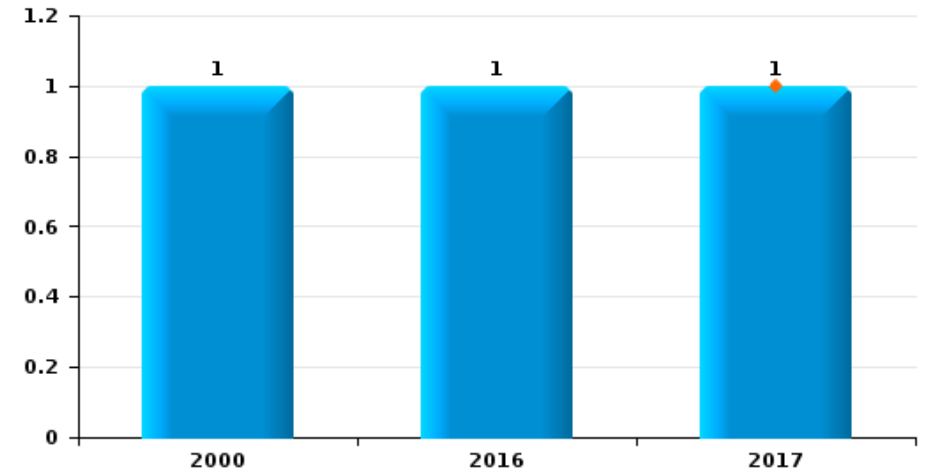
Vol de moto



Carjacking



Vol dans les garages

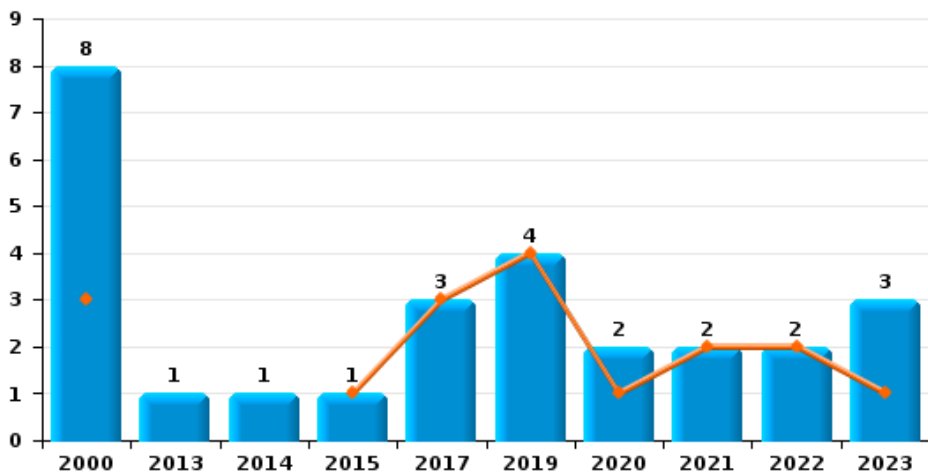




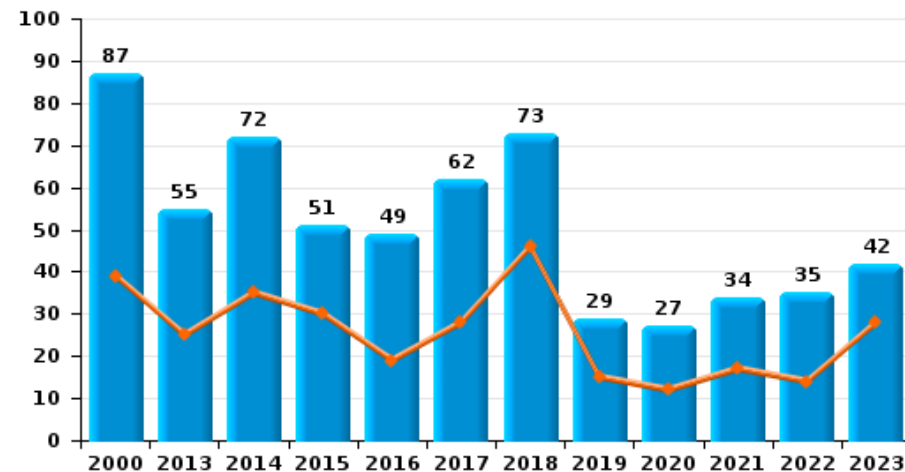
Hove

Année ■
Semestre 1 ■

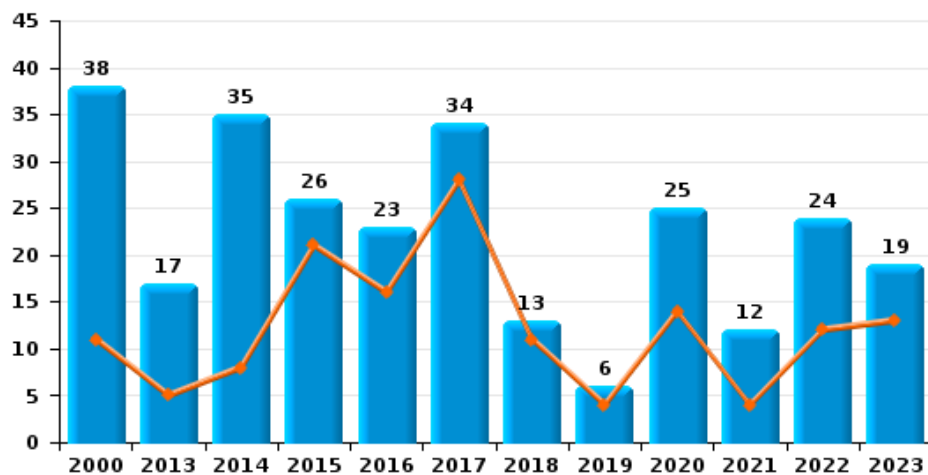
Vol de vélomoteur



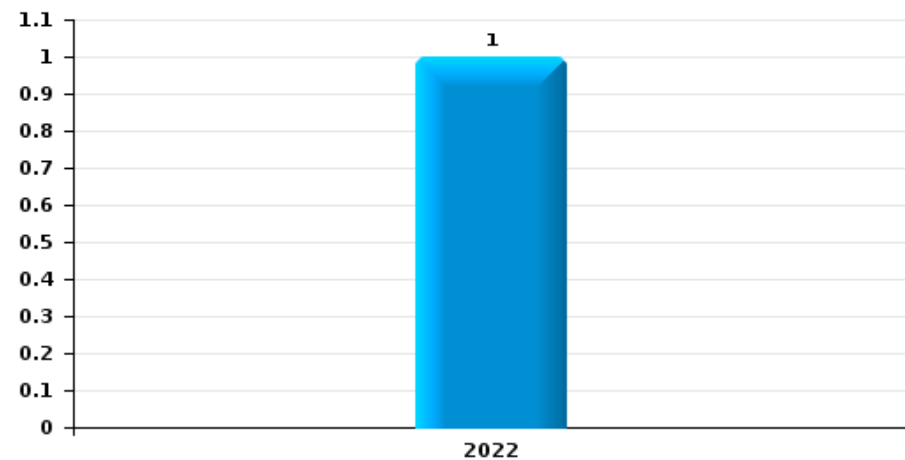
Vol de vélo



Vol dans ou sur un véhicule

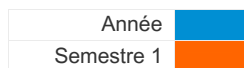


Sacjacking dans une voiture

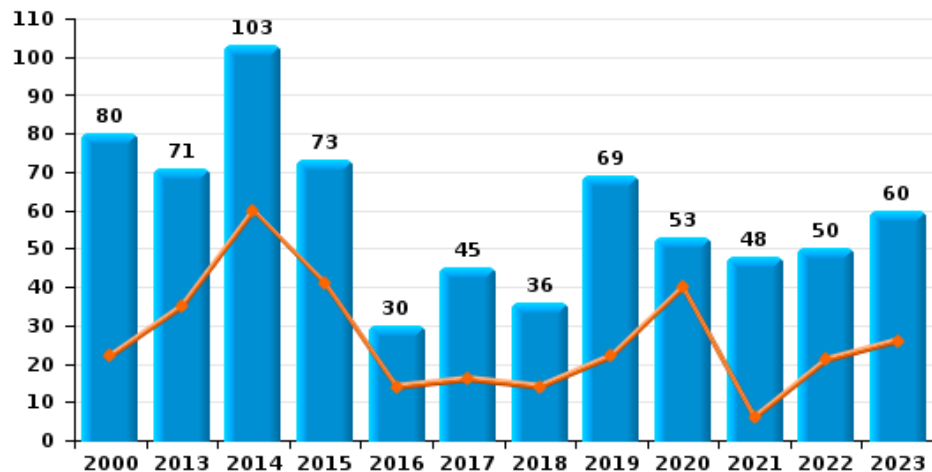




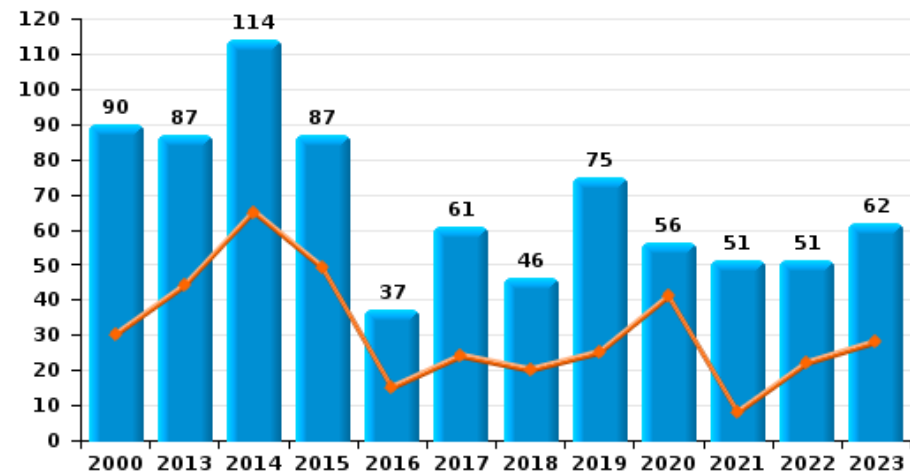
Hove



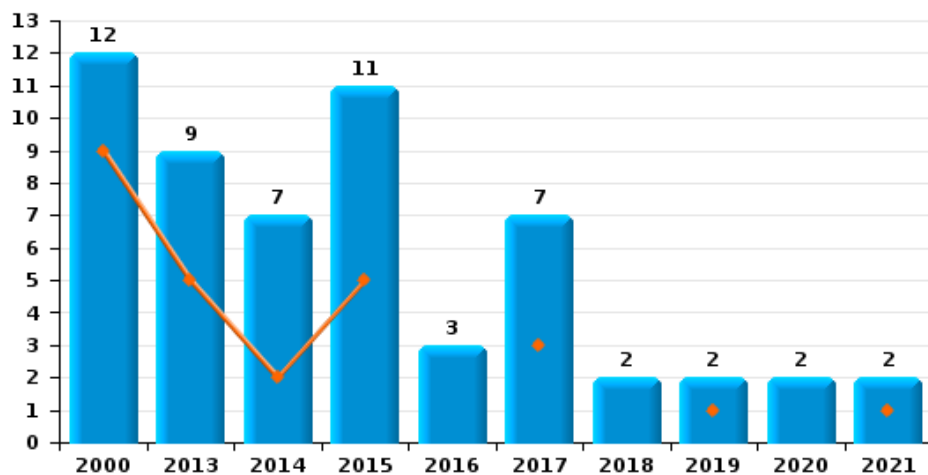
Cambriolage dans habitation



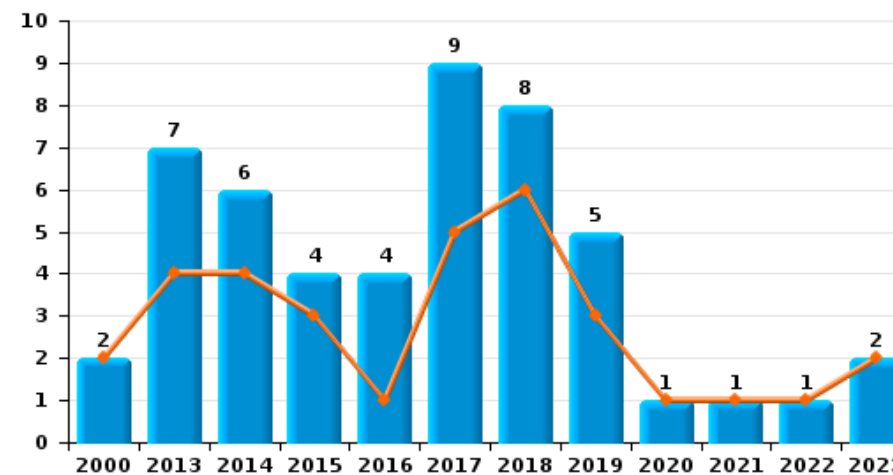
Cambriolage dans bâtiment (total)



Cambriolage ds entreprise ou commerce

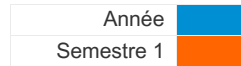


Cambriolage ds service public ou bâtiment administratif

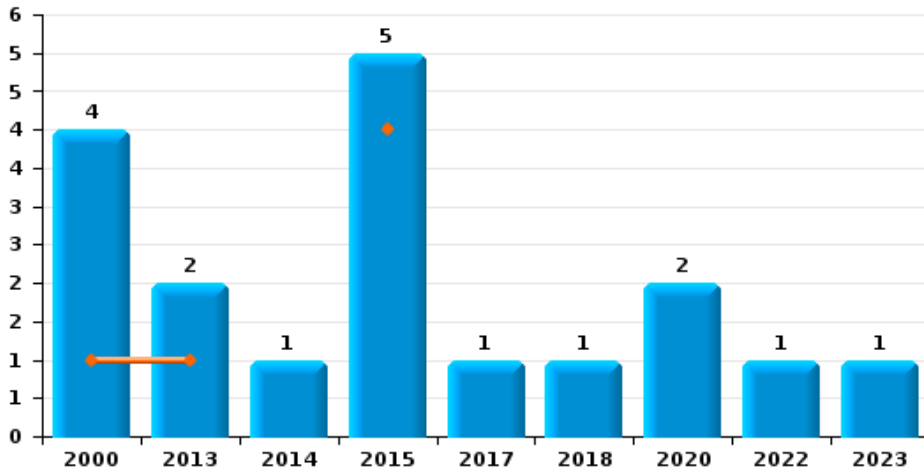




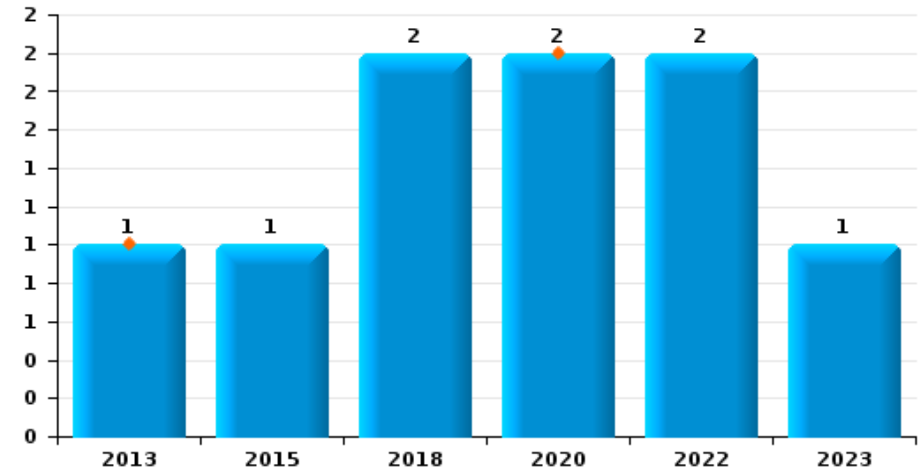
Hove



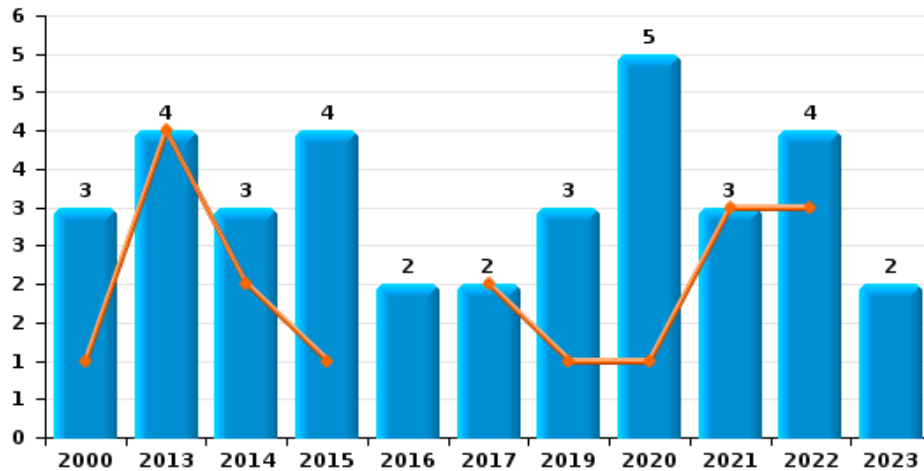
Vol à main armée



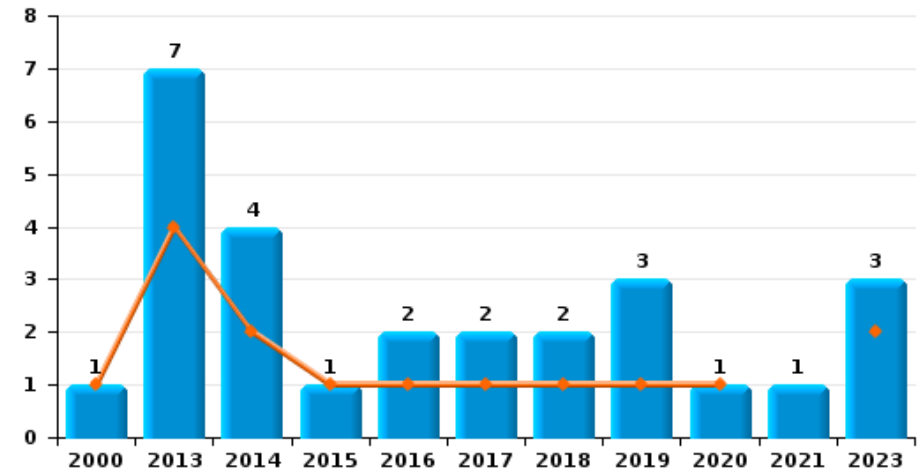
Vol à l'étalage



Vol avec violence sans arme



Vol à la tire

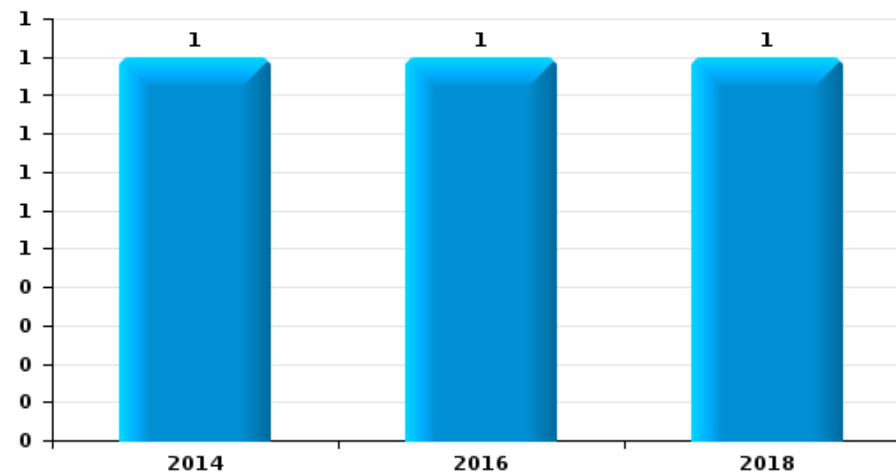




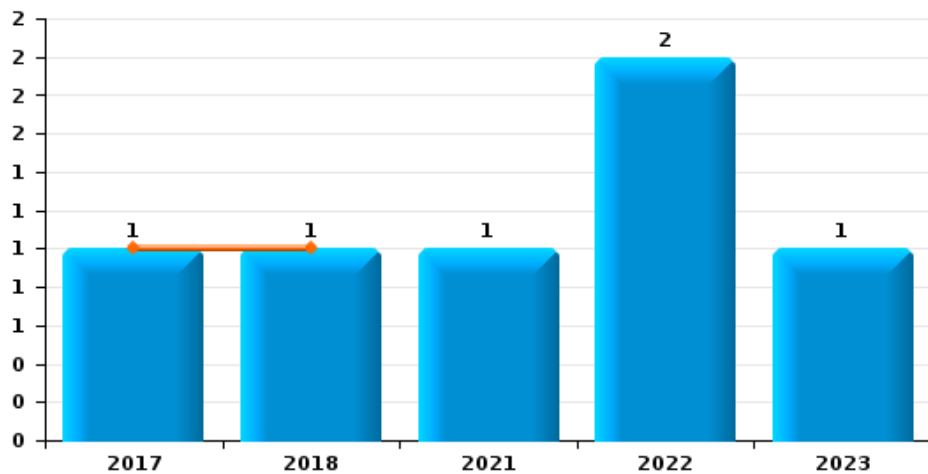
Hove



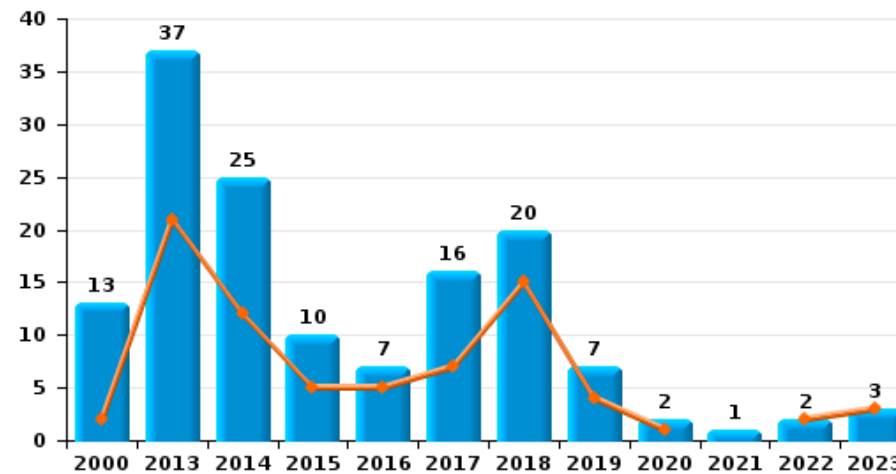
Graffiti



Vol à l'arraché



Dégradation de voiture





Hove

FC Vol moyen de transport

		2000	2013	2014	2015	2016	2017	2018	2019	2020	2021	2022	2023
Vol de voiture	Sem 1	9			1	1	1	1			1		1
	Sem 2	6		1	3	1	1	4		1	2		1
	Total	15		1	4	2	2	5		1	3		2
Vol de moto	Sem 1		1										
	Sem 2			1	1		1						
	Total		1	1	1		1						
Carjacking	Sem 2				1								
	Total				1								
Homejacking	Sem 2	1											
	Total	1											
Vol dans les garages	Sem 1						1						
	Sem 2	1				1							
	Total	1				1	1						
Vol de vélomoteur	Sem 1	3			1		3		4	1	2	2	1
	Sem 2	5	1	1						1			2
	Total	8	1	1	1		3		4	2	2	2	3
Vol de vélo	Sem 1	39	25	35	30	19	28	46	15	12	17	14	28
	Sem 2	48	30	37	21	30	34	27	14	15	17	21	14
	Total	87	55	72	51	49	62	73	29	27	34	35	42



FC Cambriolage

		2000	2013	2014	2015	2016	2017	2018	2019	2020	2021	2022	2023
Cambriolage dans habitation	Sem 1	22	35	60	41	14	16	14	22	40	6	21	26
	Sem 2	58	36	43	32	16	29	22	47	13	42	29	34
Total		80	71	103	73	30	45	36	69	53	48	50	60
Cambriolage ds entreprise ou commerce	Sem 1	9	5	2	5		3		1		1		
	Sem 2	3	4	5	6	3	4	2	1	2	1		
Total		12	9	7	11	3	7	2	2	2	2		
Cambriolage ds service public ou bâtiment administ	Sem 1	2	4	4	3	1	5	6	3	1	1	1	2
	Sem 2		3	2	1	3	4	2	2				
Total		2	7	6	4	4	9	8	5	1	1	1	2
Cambriolage dans bâtiment (total)	Sem 1	30	44	65	49	15	24	20	25	41	8	22	28
	Sem 2	60	43	49	38	22	37	26	50	15	43	29	34
Total		90	87	114	87	37	61	46	75	56	51	51	62



FC Vol autre

		2000	2013	2014	2015	2016	2017	2018	2019	2020	2021	2022	2023
Vol à main armée	Sem 1	1	1		4								
	Sem 2	3	1	1	1	1	1	1		2		1	1
	Total	4	2	1	5		1	1		2		1	1
Vol avec violence sans arme	Sem 1	1	4	2	1		2		1	1	3	3	
	Sem 2	2		1	3	2			2	4		1	2
	Total	3	4	3	4	2	2		3	5	3	4	2
Vol dans ou sur un véhicule	Sem 1	11	5	8	21	16	28	11	4	14	4	12	13
	Sem 2	27	12	27	5	7	6	2	2	11	8	12	6
	Total	38	17	35	26	23	34	13	6	25	12	24	19
Sacjacking dans une voiture	Sem 2											1	
	Total											1	
Vol d'armes et explosifs	Sem 1	1		1				1		1			
	Sem 2		1						1		1		
	Total	1	1	1				1	1	1	1		
Steaming	Sem 1				1								
	Total				1								
Vol à l'arraché	Sem 1						1	1					
	Sem 2										1	2	1
	Total						1	1			1	2	1
Vol à la tire	Sem 1	1	4	2	1	1	1	1	1	1			2
	Sem 2		3	2		1	1	1	2		1		1
	Total	1	7	4	1	2	2	2	3	1	1		3
Vol à l'étalage	Sem 1		1							2			
	Sem 2				1			2				2	1
	Total		1		1			2		2		2	1



FC Vol autre

		2000	2013	2014	2015	2016	2017	2018	2019	2020	2021	2022	2023
Vol par ruse	Sem 1	2	1	1	1					3		2	2
	Sem 2	1		1		1	2			1			1
	Total	3	1	2	1	1	2			4		2	3
Vol de métaux	Sem 1							1					
	Sem 2	1						2					
	Total	1						3					
Vol sur les chantiers	Sem 1				2	1				1	1		
	Sem 2	2	3		2			3	1	1	3		1
	Total	2	3		2	2	1	3	1	2	4		1
Home-invasion	Sem 1				1								
	Sem 2												
	Total				1								
Vol d'animaux	Sem 1										1		
	Sem 2												
	Total										1		



Criminalité ICT

		2000	2013	2014	2015	2016	2017	2018	2019	2020	2021	2022	2023
Fraude de cartes de paiements	Sem 1	1	2	3	2		2	3	1	4		2	3
	Sem 2		3	1	8		3	1		1	2	1	1
	Total	1	5	4	10		5	4	1	5	2	3	4
Phishing	Sem 1				1						1	2	4
	Sem 2							3		7	7	2	7
	Total				1			3		7	8	4	11
Ransomware	Sem 2											2	
	Total											2	
Shouldersurfing	Sem 1						1	2					2
	Sem 2						1						
	Total						2	2					2
Skimming	Sem 1								1	2		1	
	Total								1	2		1	



FC Autre

		2000	2013	2014	2015	2016	2017	2018	2019	2020	2021	2022	2023
Violence contre les métiers d'intérêt général	Sem 1		1	1	1								
	Sem 2		1										
	Total		2	1	1								
Viol collectif	Sem 2			1									
	Total			1									
Graffiti	Sem 2			1	1		1						
	Total			1	1		1						
Dégradation de voiture	Sem 1	2	21	12	5	5	7	15	4	1		2	3
	Sem 2	11	16	13	5	2	9	5	3	1	1		
	Total	13	37	25	10	7	16	20	7	2	1	2	3
Rixe au couteau	Sem 1					1		1					1
	Total					1		1					1



PH Violence intrafamiliale (VIF)

		2000	2013	2014	2015	2016	2017	2018	2019	2020	2021	2022	2023
VIF: physique, dans le couple	Sem 1	1	3	3	5	2	6	2	2	5	2	3	2
	Sem 2	2	3	1	4	3	5	3	7	6	7	3	8
	Total	3	6	4	9	5	11	5	9	11	9	6	10
VIF: physique, envers des descendants	Sem 1		1			1	4	2	2	1	2		3
	Sem 2		1			2	3	1	1	1	1		1
	Total		2			3	7	3	3	2	3		4
VIF: physique, envers d'autres membres	Sem 1	1						2	1		2	4	4
	Sem 2	3				2				2	2	1	2
	Total	4				2	2	1	2	2	4	5	6
VIF: sexuelle, dans le couple	Sem 2				1						1		
	Total				1						1		
VIF: sexuelle, envers des descendants	Sem 1			1									
	Sem 2				1	1							
	Total			1	1	1							
VIF: sexuelle, envers d'autres membres	Sem 1				1								
	Total				1								
VIF: psychique, dans le couple	Sem 1	3	3	7	1	5	7	4	1	3	3	2	1
	Sem 2	1	4	9	1	7	9	4	2	4	4	2	8
	Total	4	7	16	2	12	16	8	3	7	7	4	9
VIF: psychique, envers des descendants	Sem 1					3			1		1		3
	Sem 2						5	2	1		2	2	2
	Total					3	5	2	2		3	2	5
VIF: psychique, envers d'autres membres	Sem 1							2				1	
	Sem 2						1	1			2		1
	Total						1	3			2	1	1



PH Violence intrafamiliale (VIF)

		2000	2013	2014	2015	2016	2017	2018	2019	2020	2021	2022	2023
VIF: économique, dans le couple	Sem 1							1					
	Sem 2						1						
	Total						1	1					
VIF: économique, envers des descendants	Sem 2						1			1			
	Total						1			1			
VIF: économique, envers d'autres membres	Sem 1	1						1	2			1	
	Sem 2	1							1	2			
	Total	2						1	3	2		1	



PH Hormones et dopage

		2000	2013	2014	2015	2016	2017	2018	2019	2020	2021	2022	2023
Dopage humain	Sem 1								1	1			
	Sem 2							1					
	Total							1	1	1			
Engraissement illégal	Sem 2			1									
	Total			1									



PH Drogues

		2000	2013	2014	2015	2016	2017	2018	2019	2020	2021	2022	2023
Vente de cocaïne	Sem 2						1	1					
	Total						1	1					
Import-export de cocaïne	Sem 1		1										
	Total		1										
Vente de drogues synthétiques	Sem 2							1					1
	Total							1					1
Production de cannabis (culture)	Sem 1								1				
	Sem 2				1								
	Total				1				1				
Import-export d'héroïne	Sem 1							1					
	Total							1					



PH Trafic d'armes

		2000	2013	2014	2015	2016	2017	2018	2019	2020	2021	2022	2023
Commerce et production d'arme à feu et mun.	Sem 1	1											
	Sem 2							1					
Total		1						1					



PH Traite des êtres humains

		2000	2013	2014	2015	2016	2017	2018	2019	2020	2021	2022	2023
TEH - exploitation sexuelle	Sem 1												4
	Sem 2								1			1	
Total									1			1	4



PH Violence dans l'espace public

		2000	2013	2014	2015	2016	2017	2018	2019	2020	2021	2022	2023
Violence physique (transport public)	Sem 1			1									
	Total			1									
Violence physique (voie publique)	Sem 1	3	3	3	4	4	1	2		4	3	2	2
	Sem 2	3	2	2	4	1	1	7	2	1	2	1	5
	Total	6	5	5	8	5	2	9	2	5	5	3	7
Violence physique (autre endroit public)	Sem 1		1					1			2		
	Sem 2									1			
	Total		1					1		1	2		
Violence physique (endroit accessible au public)	Sem 1	2	1	3		6		2	2	3	2	1	1
	Sem 2	4	2	1	1	2	1	1	3	1	5	1	
	Total	6	3	4	1	8	1	3	5	4	7	2	1
Violence sexuelle (transport public)	Sem 1											1	
	Total											1	
Violence sexuelle (voie publique)	Sem 1						1					1	
	Sem 2				1			1		1		1	
	Total				1		1	1		1		2	
Violence sexuelle (autre endroit public)	Sem 1		1				1			2	1	1	
	Sem 2	4								1		1	
	Total	4	1				1			3	1	2	
Violence sexuelle (endroit accessible au public)	Sem 1			2					2				
	Sem 2	1											
	Total	1		2					2				
Violence psychique (transport public)	Sem 2								1				
	Total								1				



PH Violence dans l'espace public

		2000	2013	2014	2015	2016	2017	2018	2019	2020	2021	2022	2023
Violence psychique (voie publique)	Sem 1	2	1	3		1	1	1	1	6	1	4	3
	Sem 2	1	2	1	4	1	1	3	1	1	3	2	5
	Total	3	3	4	4	2	2	4	2	7	4	6	8
Violence psychique (autre endroit public)	Sem 1			1						1			
	Sem 2	1	1							1		1	
	Total	1	1	1						2		1	
Violence psychique (endroit accessible au public)	Sem 1		1			1		1			1	1	1
	Sem 2		3			1					2		1
	Total		4			2		1			3	1	2
Vol à main armée (voie publique)	Sem 1	1			1								
	Sem 2		1		1								1
	Total	1	1		2								1
Vol à main armée (autre endroit public)	Sem 2									2		1	
	Total									2		1	
Vol à main armée (endroit accessible au public)	Sem 1		1		2								
	Sem 2	1		1			1	1					
	Total	1	1	1	2		1	1					
Vol avec violence sans arme (voie publique)	Sem 1	1	1	2			1				2	2	
	Sem 2			1	1				2				
	Total	1	1	3	1		1		2		2	2	
Vol avec violence sans arme (autre endroit public)	Sem 1		2								1		
	Sem 2									1			
	Total		2							1	1		
Vol avec violence sans arme (endr. acces. au pub.)	Sem 1						1						
	Sem 2				1	1				1			
	Total				1	1	1			1			



PH Autre

		2000	2013	2014	2015	2016	2017	2018	2019	2020	2021	2022	2023
Faux policiers	Sem 1							1					
	Total							1					
Cyberharcèlement	Sem 1			2		2	1	1		7	1	1	4
	Sem 2	3	1		2			3	1		1		4
	Total	3	1	2	2	2	1	4	1	7	2	1	8
Fraude à l'identité	Sem 1	1	1	3		4	2	4	2	5	2	4	5
	Sem 2		1				1	3	1	11	2	3	5
	Total	1	2	3		4	3	7	3	16	4	7	10



Hove

2022

FC Vol moyen de transport

	Jan	Fév	Avr	Mai	Juin	Juil	Août	Sep	Oct	Nov	Déc	Total
Vol de vélomoteur				2								2
Vol de vélo	2	4	1	5	2	3	4	3	4	2	5	35

FC Cambriolage

	Jan	Fév	Mar	Avr	Mai	Juin	Juil	Août	Sep	Oct	Nov	Déc	Total
Cambriolage dans habitation	4	7	2	1	3	4	3	5	2	4	10	5	50
Cambriolage ds service public ou bâtiment administ			1										1
Cambriolage dans bâtiment (total)	4	7	3	1	3	4	3	5	2	4	10	5	51

FC Vol autre

	Jan	Fév	Mar	Mai	Juil	Août	Sep	Oct	Nov	Déc	Total
Vol à main armée								1			1
Vol avec violence sans arme		1		2	1						4
Vol dans ou sur un véhicule	9		1	2			3	2	5	2	24
Sacjacking dans une voiture									1		1
Vol à l'arraché						1			1		2
Vol à l'étalage						1	1				2
Vol par ruse	1			1							2



Criminalité ICT

	Jan	Fév	Mai	Sep	Oct	Nov	Déc	Total
Fraude de cartes de paiements			2			1		3
Phishing	1	1			2			4
Ransomware				1			1	2
Skimming			1					1

FC Autre

	Mar	Juin	Total
Dégradation de voiture	1	1	2

PH Violence intrafamiliale (VIF)

	Jan	Fév	Mar	Mai	Juin	Juil	Août	Nov	Déc	Total
VIF: physique, dans le couple	2		1			1	1	1		6
VIF: physique, envers d'autres membres	3		1				1			5
VIF: psychique, dans le couple				1	1			2		4
VIF: psychique, envers des descendants						1			1	2
VIF: psychique, envers d'autres membres		1								1
VIF: économique, envers d'autres membres		1								1

PH Traite des êtres humains

	Déc	Total
TEH - exploitation sexuelle	1	1



PH Violence dans l'espace public

	Jan	Fév	Mar	Avr	Mai	Juin	Août	Sep	Oct	Total
Violence physique (voie publique)		1	1					1		3
Violence physique (endroit accessible au public)	1						1			2
Violence sexuelle (transport public)	1									1
Violence sexuelle (voie publique)						1		1		2
Violence sexuelle (autre endroit public)				1			1			2
Violence psychique (voie publique)				1	1	2	1	1		6
Violence psychique (autre endroit public)							1			1
Violence psychique (endroit accessible au public)					1					1
Vol à main armée (autre endroit public)									1	1
Vol avec violence sans arme (voie publique)					2					2

PH Autre

	Fév	Avr	Juin	Juil	Total
Cyberharcèlement			1		1
Fraude à l'identité	2	2		3	7



2023

FC Vol moyen de transport

	Jan	Fév	Mar	Avr	Mai	Juin	Juil	Août	Sep	Oct	Nov	Total
Vol de voiture						1				1		2
Vol de vélomoteur			1							1	1	3
Vol de vélo	4	6	6	4	4	4	1	6	3	4		42

FC Cambriolage

	Jan	Fév	Mar	Avr	Mai	Juin	Juil	Août	Sep	Oct	Nov	Déc	Total
Cambriolage dans habitation	6	5	7	4	2	2	3	1	9	4	8	9	60
Cambriolage ds service public ou bâtiment administ			1		1								2
Cambriolage dans bâtiment (total)	6	5	8	4	3	2	3	1	9	4	8	9	62

FC Vol autre

	Jan	Fév	Mar	Avr	Juil	Août	Sep	Oct	Nov	Total
Vol à main armée								1		1
Vol avec violence sans arme					1				1	2
Vol dans ou sur un véhicule	4	5	2	2				3	3	19
Vol à l'arraché								1		1
Vol à la tire	1	1						1		3
Vol à l'étalage						1				1
Vol par ruse		2							1	3
Vol sur les chantiers							1			1



Criminalité ICT

	Jan	Fév	Mar	Avr	Juin	Août	Oct	Nov	Déc	Total
Fraude de cartes de paiements	1	2					1			4
Phishing			1	2	1	3	2	1	1	11
Shouldersurfing		2								2

FC Autre

	Jan	Fév	Juin	Total
Dégradation de voiture	1	2		3
Rixe au couteau			1	1

PH Violence intrafamiliale (VIF)

	Jan	Fév	Mar	Mai	Juin	Juil	Août	Sep	Oct	Nov	Déc	Total
VIF: physique, dans le couple		1		1		2		1	3		2	10
VIF: physique, envers des descendants	1	1	1			1						4
VIF: physique, envers d'autres membres		1	2		1	1				1		6
VIF: psychique, dans le couple			1				1	1	3	1	2	9
VIF: psychique, envers des descendants		1	1	1					1		1	5
VIF: psychique, envers d'autres membres										1		1

PH Drogues

	Déc	Total
Vente de drogues synthétiques	1	1

PH Traite des êtres humains

	Avr	Total
TEH - exploitation sexuelle	4	4



PH Violence dans l'espace public

	Fév	Mar	Mai	Juin	Août	Sep	Oct	Nov	Déc	Total
Violence physique (voie publique)	1			1	2	1		1	1	7
Violence physique (endroit accessible au public)		1								1
Violence psychique (voie publique)	1		1	1	1		1	1	2	8
Violence psychique (endroit accessible au public)	1				1					2
Vol à main armée (voie publique)							1			1

PH Autre

	Jan	Fév	Mar	Avr	Mai	Juin	Août	Sep	Oct	Nov	Déc	Total
Cyberharcèlement	1		1	1		1		2	1		1	8
Fraude à l'identité		1			2	2	1	1		1	2	10

STATISTIQUES POLICIERES DE CRIMINALITE

LIEU DE PERPETRATION: COMMUNE

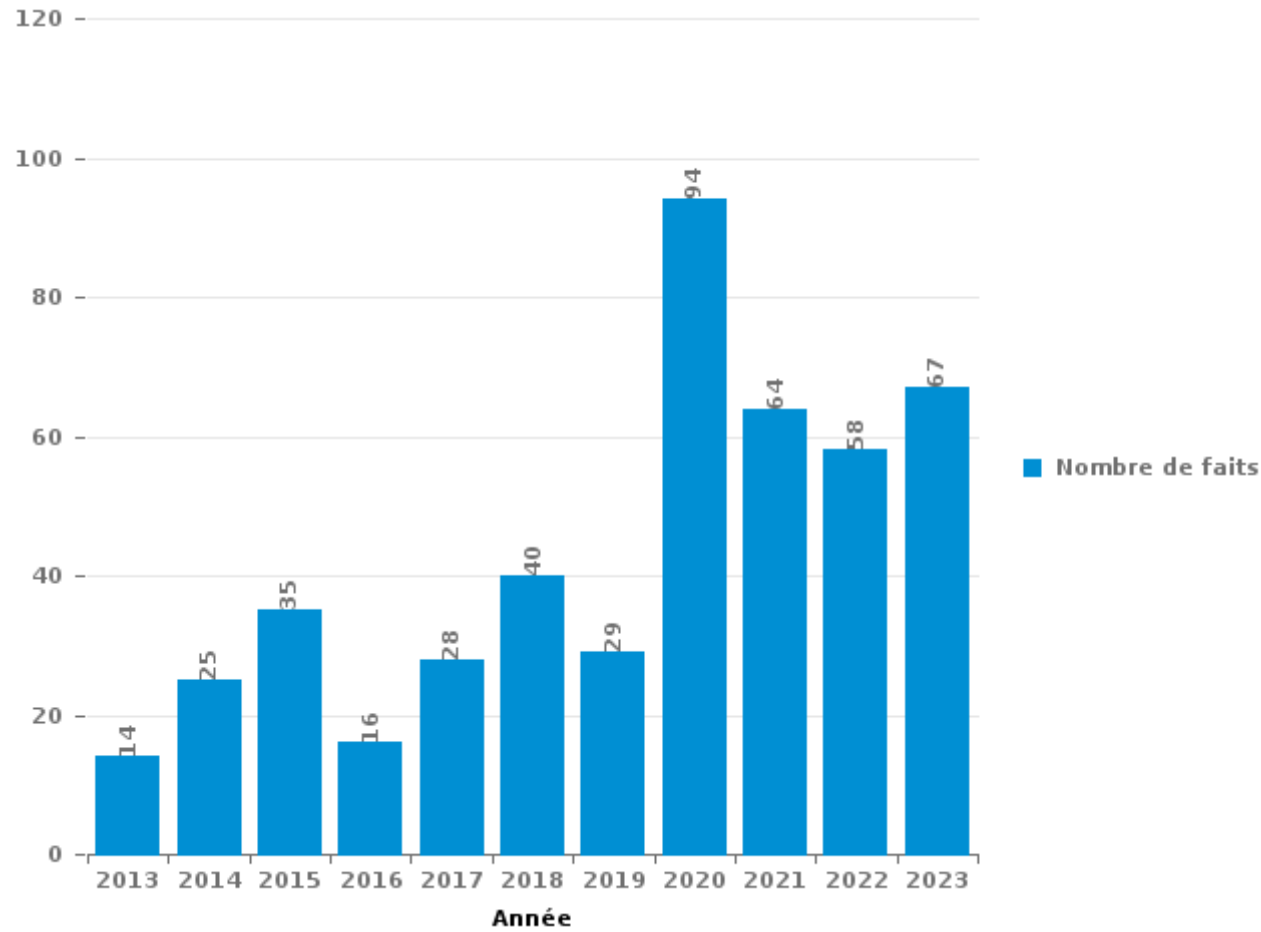
Hove

PARTIE III : ICT



Hove

Nombre total de délits avec un élément ICT/online, depuis 2013





Criminalité ICT/online au sens strict

Infractions (exhaustif)

	2013	2014	2015	2016	2017	2018	2019	2020	2021	2022	2023
Code pénal social: Infr. contre foi publique en droit pénal social: Faux en informatique							1				
Criminalité informatique: Faux en informatique:		1		2		3	1	5			1
Criminalité informatique: Fraude informatique:	5	10	18	3	13	14	5	18	22	23	26
Criminalité informatique: Hacking:			1	1	5		2	4	7	3	4
Criminalité informatique: Sabotage:									1	1	
Infr. contre autres valeurs morales et sentiments: Violation de communication par particulier:		1	1	1							
Total:	5	12	20	7	18	17	9	27	30	27	31

Figures criminelles (à considérer spécifiquement – ne pas additionner avec d'autres éléments – risque de double comptage!)

	2013	2014	2015	2017	2018	2019	2020	2021	2022	2023
Fraude de cartes de paiements	5	4	10	5	4	1	5	2	3	4
Phishing			1		3		7	8	4	11
Ransomware									2	
Shouldersurfing				2	2					2
Skimming						1	2		1	



Criminalité ICT/online au sens large

Infractions (uniquement si code-fait existe)

	2013	2014	2015	2016	2017	2018	2019	2020	2021	2022	2023
Fraude: Escroquerie: Fraude par internet	7	15	18	11	14	22	19	55	27	30	25
Infr. contre autres valeurs morales et sentiments: Cyberlokkung (leurre de mineur par ICT):										1	
Infr. contre les moeurs: Grooming (contact par ICT avec mineur < 16 ans):							1				
Infr. contre les moeurs: Pornographie infantine: Accès pornographie infantine via technologie									1		
Infr. contre les moeurs: Voyeurisme: Diffusion enregistrement nudité ou intimité					2			1			
Total:	7	15	18	11	16	22	20	56	28	31	25

Figures criminelles (à considérer spécifiquement – ne pas additionner avec d'autres éléments – risque de double comptage!)

	2013	2014	2015	2016	2017	2018	2019	2020	2021	2022	2023
Cyberharcèlement	1	2	2	2	1	4	1	7	2	1	8

STATISTIQUES POLICIERES DE CRIMINALITE

LIEU DE PERPETRATION: COMMUNE

Hove

PARTIE IV : DESTINATION LIEU



Hove

Vol et extorsion

	2000	2013	2014	2015	2016	2017	2018	2019	2020	2021	2022	2023
Habitation: maison	84	70	98	62	30	42	35	62	52	42	48	58
Voie publique	48	35	47	35	31	38	27	26	42	53	48	32
Station de bus / métro et gare de chemin de fer	36	15	21	7	10	10	20	3	3	4	2	6
Emplacement de vélo	11	7	10	11	10	18	20	9	5	8	4	12
Habitation: allée	2	4	18	10	10	15	10	3	6	8	10	13
Parking	6	10	14	8	11	11	7	5	2	2	1	8
Habitation: appartement	2	3	6	9	2	4	6	10	4	5	6	11
Habitation: dépendances	11	7	4	7	6	6	8	7	2	2	4	4
Habitation: non précisée	4	4	6	11	4	3	2	1	2	4	8	3
Horeca	8	8	8	6	1	2	2	1		1	2	1
Culture et loisirs	1	6	3	5	2	11	4	3			2	
Inconnue	10	3	2	2	2	5	5	4	3		1	
Magasin	2	9	2	2	3	3	3	2	4		3	1
Institution d'enseignement	3	6	3	4	2	3	6	2			1	3
Habitation: garage	6	2	3	3	1	2	7		2	1		1
Autre		3	4	4	1	6	3		1	2	1	
Moyen de transport: voiture	14	1	1	1			1				7	
Service public		2	2	3	4	5	4	1	1			1
Chantier	2	3		2	2	1	3	1	2	4		1
Infrastructure sportive	7		2	3	3		1		1			
Terrain	3		1	3	3	1				1	1	
Entreprise	2	1	1	1	1	1	1		2	1	1	
Maison de repos	1	2	2				1	1		2		1
Médecin / dentiste / pharmacien	2		1	1	1	1	1		1	1		
Banque / institution financière	1			3			2					1
Bâtiment administratif	2	2				1	1					
Service		1		2		1			1		1	
Stade	2	2				1						1
Aéroport			2	2								
Arrêt de bus / tram	2					1						
Moyen de transport: autobus / autocar	1		1					1				
Station essence	3											
Cimetière	1	1										
Habitation: autre								2				
Moyen de transport: train / tram / métro	1											1
Guichet automatique		1										
Maison de débauche		1										
Moyen de transport: autre			1									
Moyen de transport: camion	1											
Total	279	208	263	207	140	192	180	144	136	141	151	159



Hove

Dégradation de la propriété

	2000	2013	2014	2015	2016	2017	2018	2019	2020	2021	2022	2023
Voie publique	18	37	21	18	12	20	18	5	1	3	3	3
Habitation: résidence principale	12	7	7	6	5	2	1	2	6	1	2	2
Habitation: allée	2	7	4	7		4	4					
Parking	4	2	5	3	1	3	5	2				3
Habitation: jardin	4	3	3	3			2		1			
Emplacement de vélo	2		1	5	4					2	1	
Habitation: non précisée	3	4	1		1	2	2					2
Institution d'enseignement	6	1	1			1	6					
Habitation: dépendances	8		2			1		1	1			
Terrain		3	1	1	1		1	1	1	2		
Inconnue	6		2	1								
Infrastructure sportive	2	1	4	1								
Culture et loisirs			2			3						
Magasin	2		1		1			1				
Station de bus / métro et gare de chemin de fer	2	1	1									
Bâtiment administratif		2			1							
Habitation: garage			1		1		1					
Maison de repos	1		1			1						
Service public	2	1										
Stade	2						1					
Autre			2									
Banque / institution financière						1						1
Cimetière								2				
Entreprise		1								1		
Horeca			1				1					
Moyen de transport: voiture	2											
Aéroport			1									
Chantier				1								
Médecin / dentiste / pharmacien				1								
Total	78	70	62	47	27	38	42	14	10	9	6	11

FPF/DGR/DRI/BIPOL - Statistiques policières de criminalité (date de clôture: 19/04/2024)

Les données pour les années 2001 jusqu'à 2012 ne sont plus publiées mais restent disponibles sur demande auprès du service BIPOL.



Hove

Infractions contre l'intégrité physique

	2000	2013	2014	2015	2016	2017	2018	2019	2020	2021	2022	2023
Habitation	6	11	5	10	7	15	10	9	12	16	12	17
Voie publique	6	7	4	8	7	2	13	3	5	8	6	7
Culture et loisirs				1	5	1	1	2	1	4		
Horeca	1	2	3		1		1	2	1	1	2	
Infrastructure sportive	5			1	2		1			2	1	1
Inconnue	2	1	1		1				2	1		
Institution d'enseignement		1			2			1		1		2
Magasin		1	1				1	2		2		
Habitation: allée		1							1		1	
Service public		1				1						
Terrain				1							1	
Autre										1		
Entreprise								1				
Habitation: jardin					1							
Moyen de transport: train / tram / métro								1				
Parking									1			
Service									1			
Stade						1						
Station de bus / métro et gare de chemin de fer			1									
Total	20	25	15	21	26	20	27	21	24	36	23	27

FPF/DGR/DRI/BIPOL - Statistiques policières de criminalité (date de clôture: 19/04/2024)
 Les données pour les années 2001 jusqu'à 2012 ne sont plus publiées mais restent disponibles sur demande auprès du service BIPOL.

STATISTIQUES POLICIERES DE CRIMINALITE

LIEU DE PERPETRATION: COMMUNE

Hove

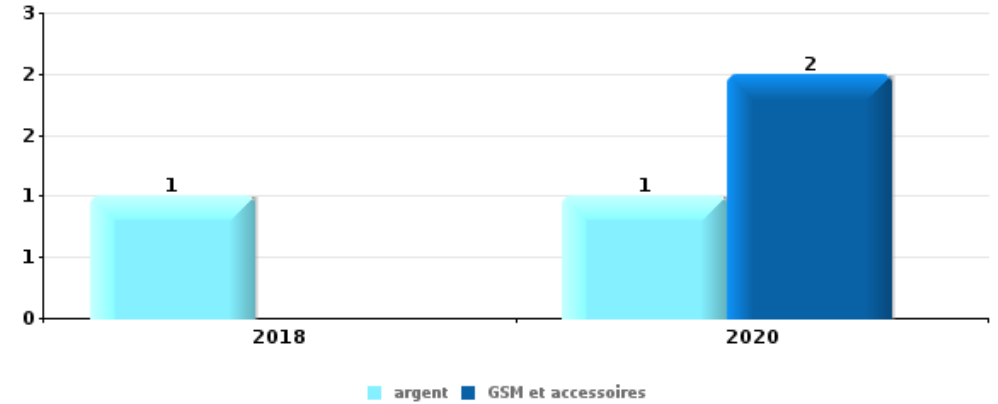
PARTIE V : OBJETS ET MOYENS DE TRANSPORT



Hove

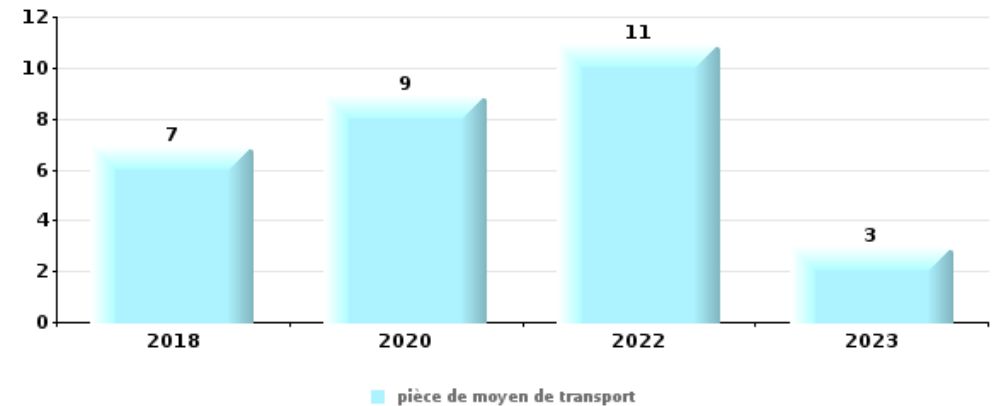
Vol à main armée

Top 5 Objets volés (sbd nombre de faits)		2018	2019	2020	2021	2022	2023
1	argent	1		1			
1	GSM et accessoires			2			
3	coffre-fort / coffret (argent) / caisse	1					
3	multimédia			1			



Vol dans ou sur un véhicule

Top 5 Objets volés (sbd nombre de faits)		2018	2019	2020	2021	2022	2023
1	pièce de moyen de transport	7		9		11	3
2	argent		3	5	2	7	3
3	carte bancaire / carte de crédit		2	3	1	4	3
4	GPS	6		3	1		2
5	permis de conduire		2	3	1	3	2

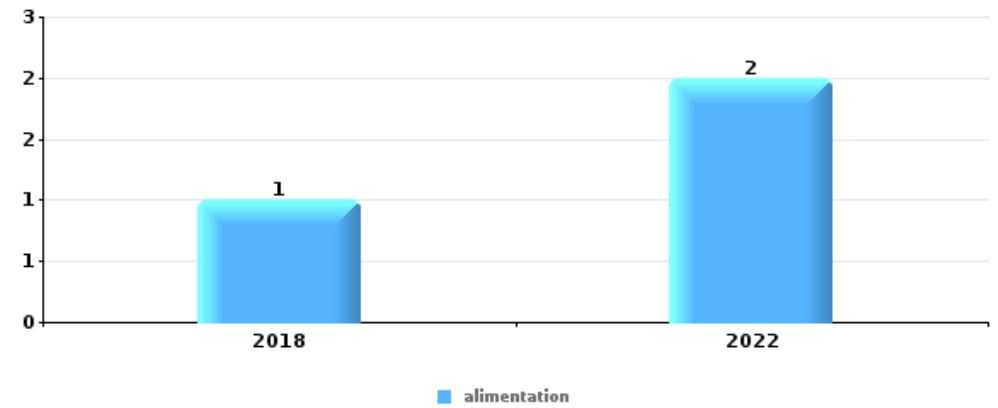




Vol à l'étalage

Top 5 Objets volés (sbd nombre de faits)

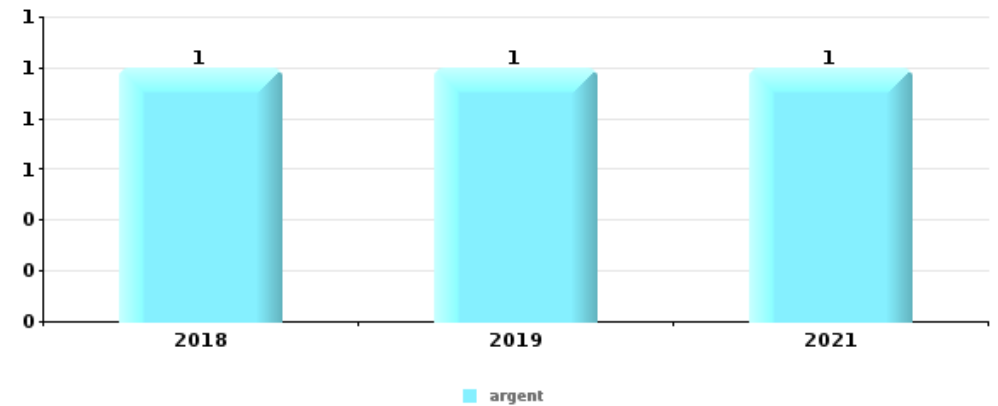
	2018	2019	2020	2021	2022	2023
1 alimentation	1				2	
2 argent						1
2 coffre-fort / coffret (argent) / caisse						1
2 GSM et accessoires			1			
2 parfum / produit de beauté			1			
2 vêtement	1					



Cambrilage ds entreprise ou commerce

Top 5 Objets volés (sbd nombre de faits)

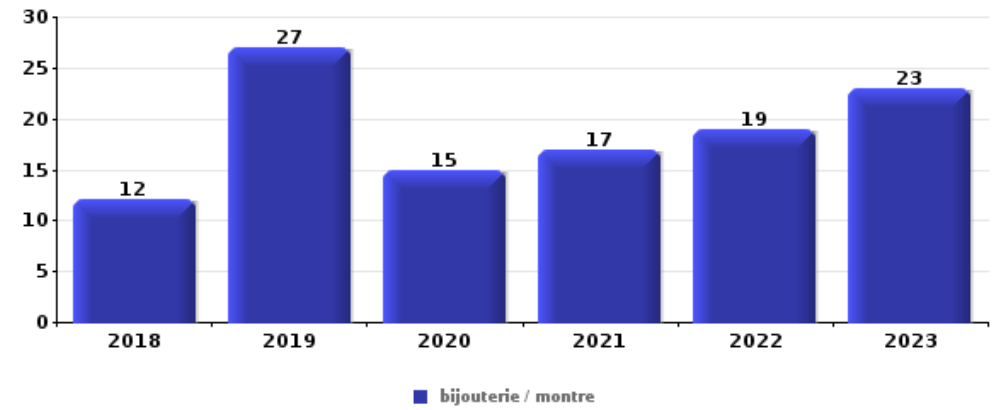
	2018	2019	2020	2021	2022	2023
1 argent	1	1		1		
2 autre document officiel		1				
2 coffre-fort / coffret (argent) / caisse	1					
2 multimédia			1			
2 ordinateur et accessoires			1			





Cambrassage dans habitation

Top 5 Objets volés (sbd nombre de faits)		2018	2019	2020	2021	2022	2023
1	bijouterie / montre	12	27	15	17	19	23
2	argent	6	21	11	11	15	11
3	ordinateur et accessoires	4	3	3	4	3	3
4	vêtement	3	3	1	1	3	2
5	coffre-fort / coffret (argent) / caisse	1	6	1	1	1	2



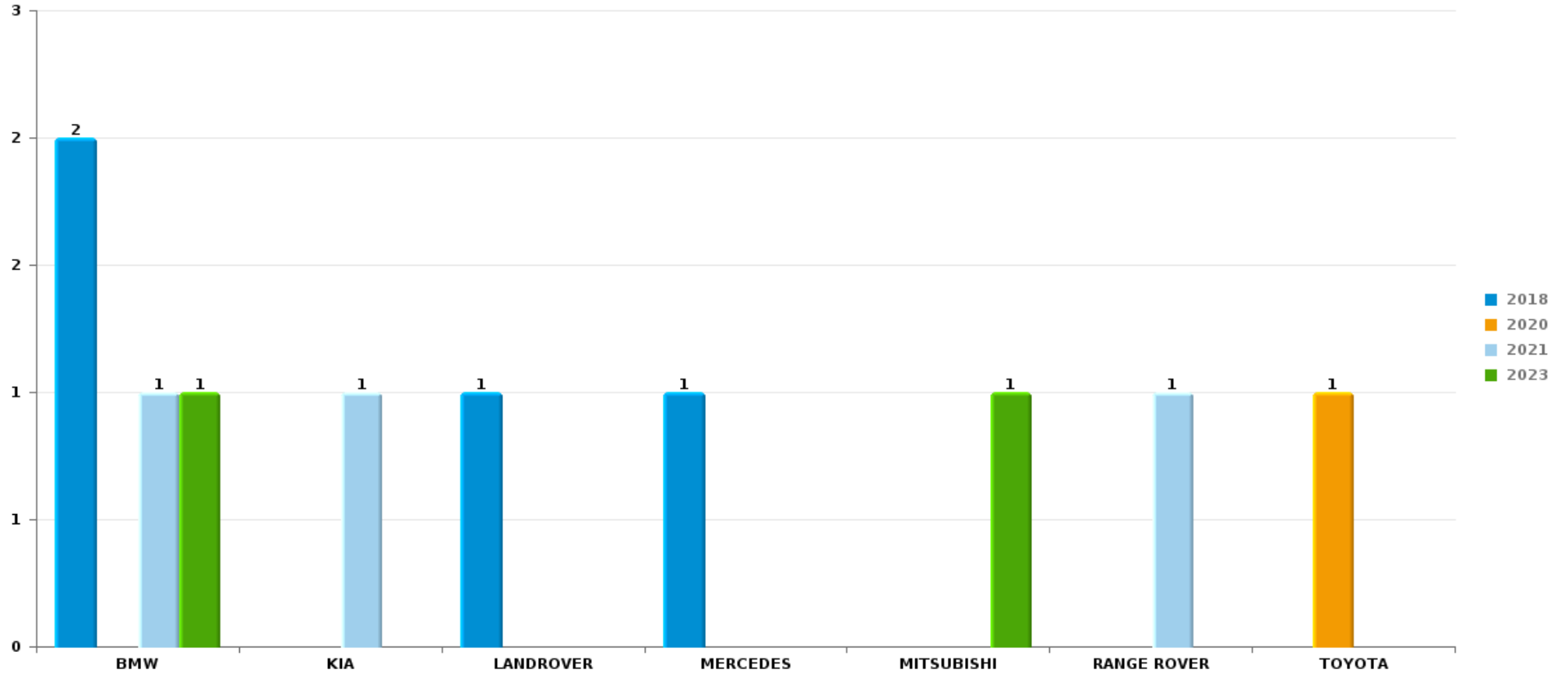
Remarque: en ce qui concerne les objets, aucun total n'est reproduit étant donné que plusieurs objets peuvent avoir été volés lors d'un même fait.



Hove

Vol de voiture

Nombre de voitures volées par marque (Top 5)



STATISTIQUES POLICIERES DE CRIMINALITE

LIEU DE PERPETRATION: COMMUNE

Hove

PARTIE VI : SUSPECTS



Partie 1: Niveau FAITS (comptage du nombre de faits pour lesquels un certain type de suspect est impliqué)

1.1. Nombre d'infractions selon le sexe des suspects identifiés (par catégorie principale)

Étant donné que, tant un suspect identifié masculin qu'un suspect identifié féminin peuvent être impliqués lors d'un même fait, il est possible que la somme des colonnes «Hommes» et «Femmes» soit supérieure à la valeur de la colonne «Total...» (voir également la note méthodologique)

Hove

2023

Catégorie principale / Sexe	Nombre total de faits avec au moins 1 suspect	Hommes	%	Femmes	%
Drogues	21	18	85,7%	3	14,3%
Législation sur les étrangers	16	16	100,0%		
Infr. contre l'intégrité physique	14	10	71,4%	6	42,9%
Infr. contre autres valeurs morales et sentiments	8	8	100,0%		
Infr. contre la sécurité publique	7	7	100,0%		
Ivresse et alcool	7	4	57,1%	3	42,9%
Registre de population	7	4	57,1%	5	71,4%
Vol et extorsion	7	7	100,0%		
Fraude	5	4	80,0%	3	60,0%
Protection de la jeunesse	5	5	100,0%	2	40,0%
Criminalité informatique	3	3	100,0%		
Dégradation de la propriété	2	2	100,0%		
Autres lois spéciales	1	1	100,0%		
Code pénal social	1	1	100,0%	1	100,0%
Environnement	1	1	100,0%		
Infr. contre la famille	1			1	100,0%

CRIMINALITE ENREGISTREE: SUSPECTS



Catégorie principale / Sexe	Nombre total de faits avec au moins 1 suspect	Hommes	%	Femmes	%
Infr. contre l'autorité publique	1	1	100,0%		
Infr. contre les moeurs	1			1	100,0%
Total	108	92	85,2%	25	23,1%



1.2. Nombre d'infractions selon le sexe des suspects identifiés (par figure criminelle)

Étant donné que, tant un suspect identifié masculin qu'un suspect identifié féminin peuvent être impliqués lors d'un même fait, il est possible que la somme des colonnes «Hommes» et «Femmes» soit supérieure à la valeur de la colonne «Total...» (voir également la note méthodologique)

Hove

2023

FC Vol moyen de transport

Figure criminelle / Sexe	Nombre total de faits avec au moins 1 suspect identifié	Hommes	%
Vol de vélo	3	3	100,0%
Total	PA	PA	PA

FC Vol autre

Figure criminelle / Sexe	Nombre total de faits avec au moins 1 suspect identifié	Hommes	%
Vol à main armée	1	1	100,0%
Vol dans ou sur un véhicule	1	1	100,0%
Vol à la tire	1	1	100,0%
Vol par ruse	2	2	100,0%
Vol sur les chantiers	1	1	100,0%
Total	PA	PA	PA



Criminalité ICT

Figure criminelle / Sexe	Nombre total de faits avec au moins 1 suspect identifié	Hommes	%
Fraude de cartes de paiements	2	2	100,0%
Phishing	1	1	100,0%
Shouldersurfing	2	2	100,0%
Total	PA	PA	PA

PH Violence intrafamiliale (VIF)

Figure criminelle / Sexe	Nombre total de faits avec au moins 1 suspect identifié	Hommes	%	Femmes	%
VIF: physique, dans le couple	3	3	100,0%	2	66,7%
VIF: physique, envers des descendants	4	2	50,0%	3	75,0%
VIF: physique, envers d'autres membres	5	1	20,0%	4	80,0%
VIF: psychique, dans le couple	7	6	85,7%	2	28,6%
VIF: psychique, envers des descendants	4	4	100,0%	1	25,0%
VIF: psychique, envers d'autres membres	1	1	100,0%		
Total	PA	PA	PA	PA	PA

PH Violence dans l'espace public

Figure criminelle / Sexe	Nombre total de faits avec au moins 1 suspect identifié	Hommes	%
Violence physique (voie publique)	5	5	100,0%
Violence physique (endroit accessible au public)	1	1	100,0%
Violence psychique (voie publique)	5	5	100,0%
Vol à main armée (voie publique)	1	1	100,0%
Total	PA	PA	PA

CRIMINALITE ENREGISTREE: SUSPECTS



PH Autre

Figure criminelle / Sexe	Nombre total de faits avec au moins 1 suspect identifié	Hommes	%	Femmes	%
Cyberharcèlement	2	2	100,0%		
Fraude à l'identité	1	1	100,0%	1	100,0%
Total	PA	PA	PA	PA	PA



1.3. Nombre d'infractions selon l'âge des suspects identifiés (par catégorie principale)

Étant donné que, tant un suspect identifié mineur qu'un suspect identifié majeur peuvent être impliqués lors d'un même fait, il est possible que la somme des colonnes «Mineur» et «Majeur» soit supérieure à la valeur de la colonne «Total...» (voir également la note méthodologique)

Hove

2023

Catégorie principale / Âge	Nombre total de faits avec au moins 1 suspect identifié	Mineur	%	Majeur	%
Drogues	21	6	28,6%	15	71,4%
Législation sur les étrangers	16	1	6,3%	15	93,8%
Infr. contre l'intégrité physique	14	3	21,4%	12	85,7%
Infr. contre autres valeurs morales et sentiments	8			8	100,0%
Infr. contre la sécurité publique	7	1	14,3%	7	100,0%
Ivresse et alcool	7			7	100,0%
Registre de population	7			7	100,0%
Vol et extorsion	7	1	14,3%	6	85,7%
Fraude	5			5	100,0%
Protection de la jeunesse	5	1	20,0%	4	80,0%
Criminalité informatique	3			3	100,0%
Dégradation de la propriété	2	1	50,0%	1	50,0%
Autres lois spéciales	1			1	100,0%
Code pénal social	1			1	100,0%
Environnement	1			1	100,0%
Infr. contre la famille	1			1	100,0%
Infr. contre l'autorité publique	1			1	100,0%
Infr. contre les mœurs	1	1	100,0%		
Total	108	15	13,9%	95	88,0%



1.4. Nombre d'infractions selon l'âge des suspects identifiés (par figure criminelle)

Étant donné que, tant un suspect identifié mineur qu'un suspect identifié majeur peuvent être impliqués lors d'un même fait, il est possible que la somme des colonnes «Mineur» et «Majeur» soit supérieure à la valeur de la colonne «Total...» (voir également la note méthodologique)

Hove

2023

FC Vol moyen de transport

Figure criminelle / Âge	Nombre total de faits avec au moins 1 suspect identifié	Majeur	%
Vol de vélo	3	3	100,0%
Total	PA	PA	PA

FC Vol autre

Figure criminelle / Âge	Nombre total de faits avec au moins 1 suspect identifié	Mineur	%	Majeur	%
Vol à main armée	1			1	100,0%
Vol dans ou sur un véhicule	1			1	100,0%
Vol à la tire	1			1	100,0%
Vol par ruse	2			2	100,0%
Vol sur les chantiers	1	1	100,0%		
Total	PA	PA	PA	PA	PA

Criminalité ICT

Figure criminelle / Âge	Nombre total de faits avec au moins 1 suspect identifié	Majeur	%
Fraude de cartes de paiements	2	2	100,0%
Phishing	1	1	100,0%
Shouldersurfing	2	2	100,0%
Total	PA	PA	PA

CRIMINALITE ENREGISTREE: SUSPECTS



PH Violence intrafamiliale (VIF)

Figure criminelle / Âge	Nombre total de faits avec au moins 1 suspect identifié	Mineur	%	Majeur	%
VIF: physique, dans le couple	3			3	100,0%
VIF: physique, envers des descendants	4			4	100,0%
VIF: physique, envers d'autres membres	5	1	20,0%	5	100,0%
VIF: psychique, dans le couple	7			7	100,0%
VIF: psychique, envers des descendants	4			4	100,0%
VIF: psychique, envers d'autres membres	1	1	100,0%	1	100,0%
Total	PA	PA	PA	PA	PA

PH Violence dans l'espace public

Figure criminelle / Âge	Nombre total de faits avec au moins 1 suspect identifié	Mineur	%	Majeur	%
Violence physique (voie publique)	5	2	40,0%	4	80,0%
Violence physique (endroit accessible au public)	1	1	100,0%		
Violence psychique (voie publique)	5	2	40,0%	4	80,0%
Vol à main armée (voie publique)	1			1	100,0%
Total	PA	PA	PA	PA	PA

PH Autre

Figure criminelle / Âge	Nombre total de faits avec au moins 1 suspect identifié	Majeur	%
Cyberharcèlement	2	2	100,0%
Fraude à l'identité	1	1	100,0%
Total	PA	PA	PA



Partie 2: Niveau SUSPECTS-FAIT (comptage du nombre de combinaisons suspect-fait)

2.1. Nombre de suspects-fait selon le sexe des suspects identifiés (TOP 5 des catégories principales)

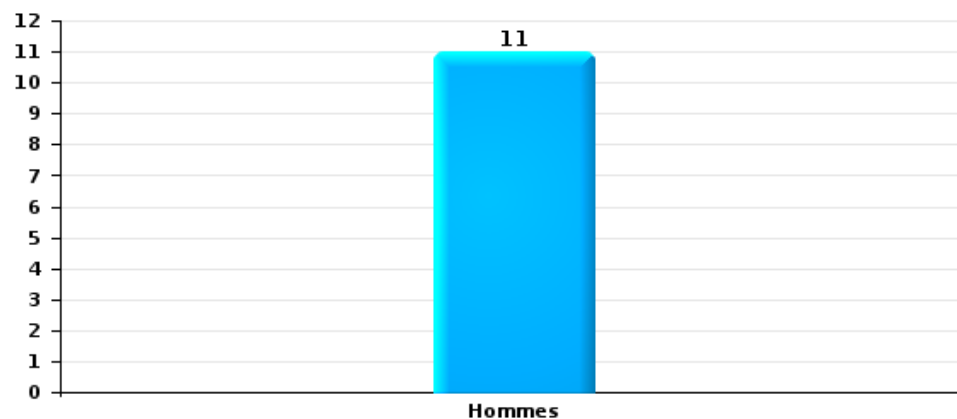
Lorsqu'un même suspect a commis plusieurs faits durant la période considérée, il est aussi comptabilisé plusieurs fois (voir également la note méthodologique)

Hove

2023

Vol et extorsion

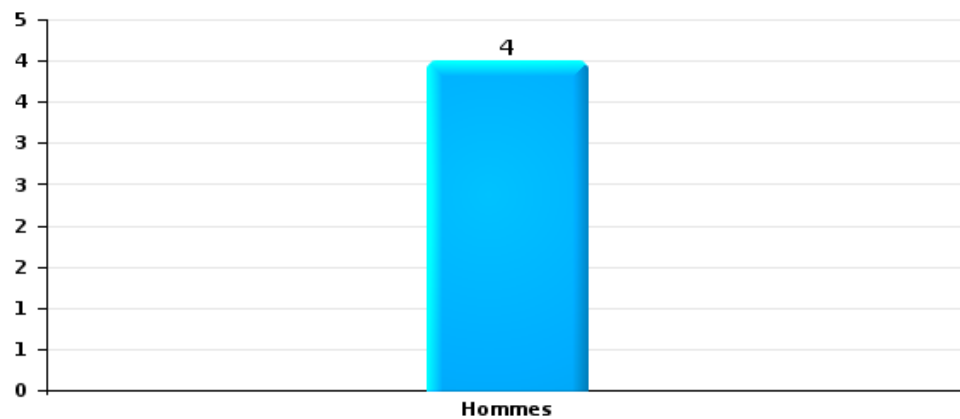
Nombre de suspects-fait selon le sexe





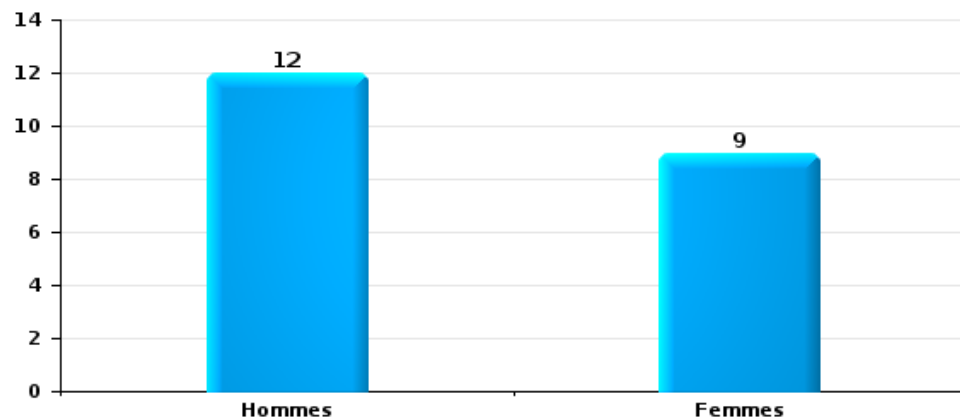
Dégradation de la propriété

Nombre de suspects-fait selon le sexe



Infr. contre l'intégrité physique

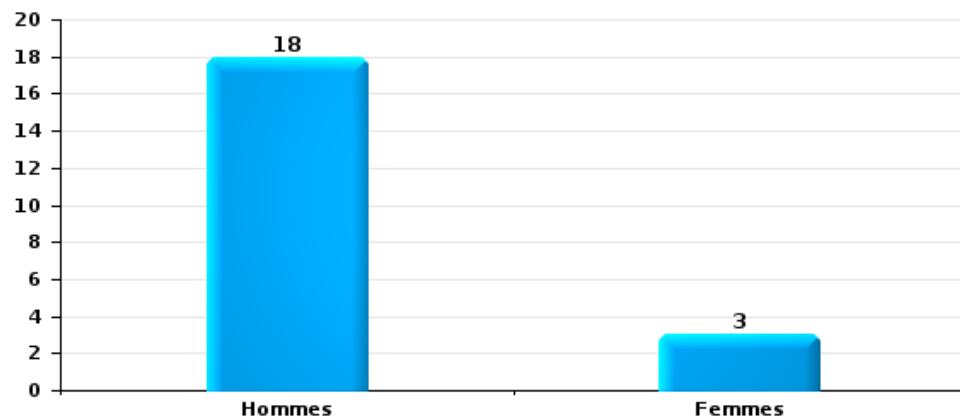
Nombre de suspects-fait selon le sexe





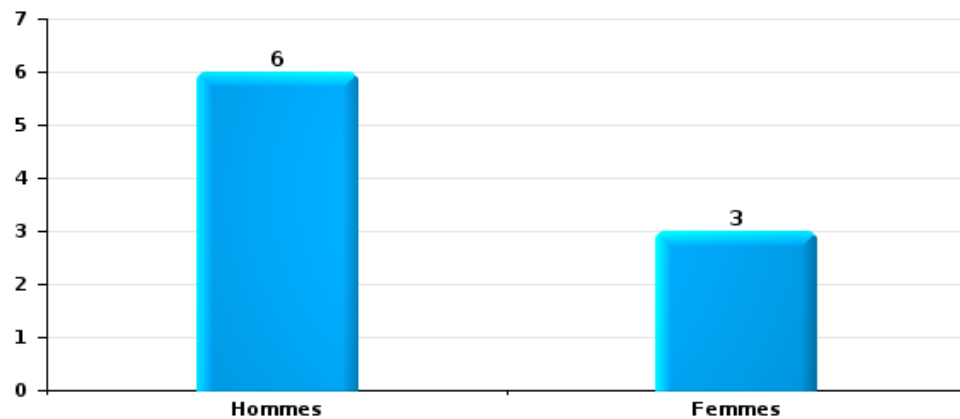
Drogues

Nombre de suspects-fait selon le sexe



Fraude

Nombre de suspects-fait selon le sexe





2.2. Nombre de suspects-fait selon le sexe des suspects identifiés (TOP 5 des figures criminelles)

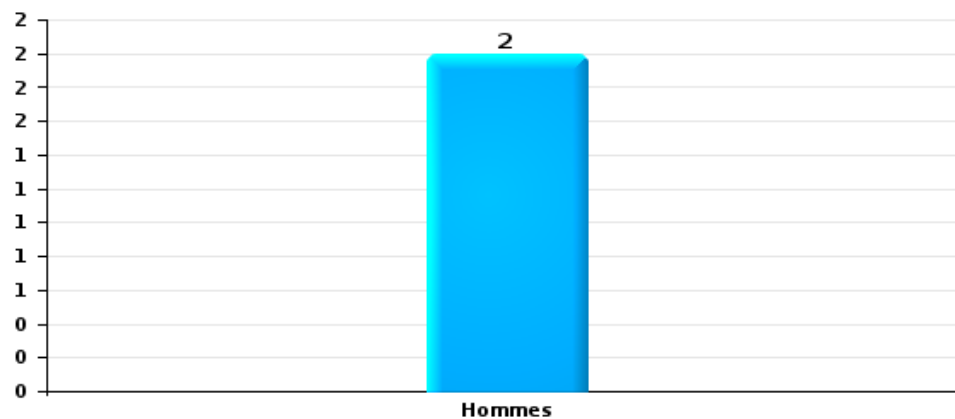
Lorsqu'un même suspect a commis plusieurs faits durant la période considérée, il est aussi comptabilisé plusieurs fois (voir également la note méthodologique)

Hove

2023

Vol dans ou sur un véhicule

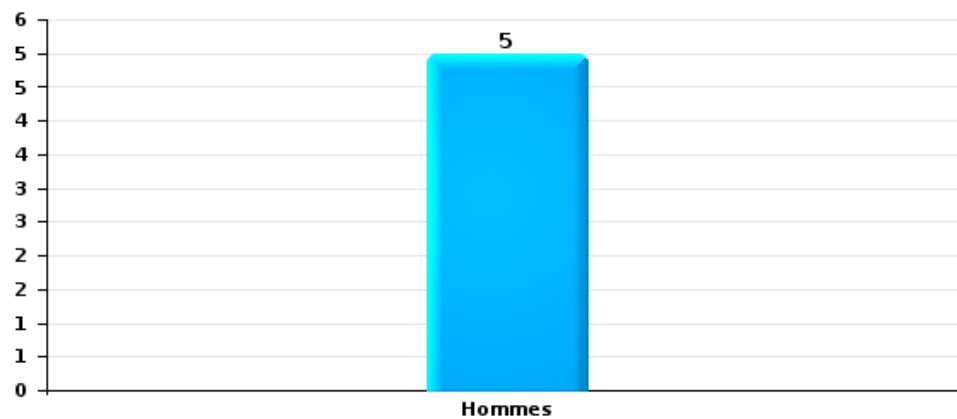
Nombre de suspects-fait selon le sexe





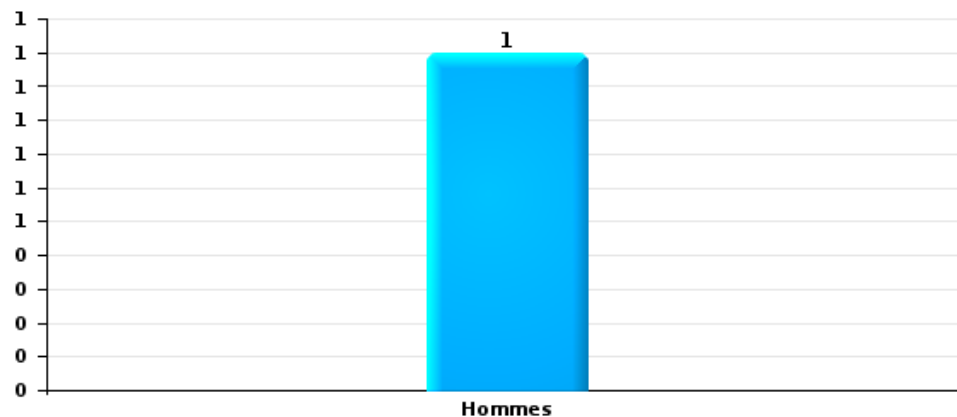
Vol de vélo

Nombre de suspects-fait selon le sexe



Vol à la tire

Nombre de suspects-fait selon le sexe





2.3. Nombre de suspects-fait selon l'âge des suspects identifiés (TOP 5 des catégories principales)

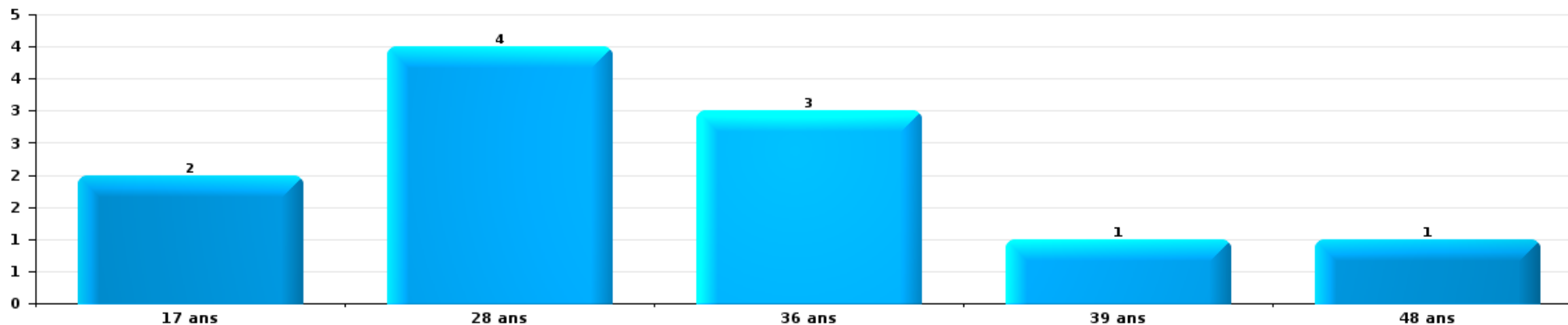
1) Lorsqu'un même suspect a commis plusieurs faits durant la période considérée, il est aussi comptabilisé plusieurs fois, qu'il ait le même âge ou non – 2) Les suspects au-dessous de 14 ans et à partir de 90 ans ne sont pas repris dans le tableau (voir également la note méthodologique)

Hove

2023

Vol et extorsion

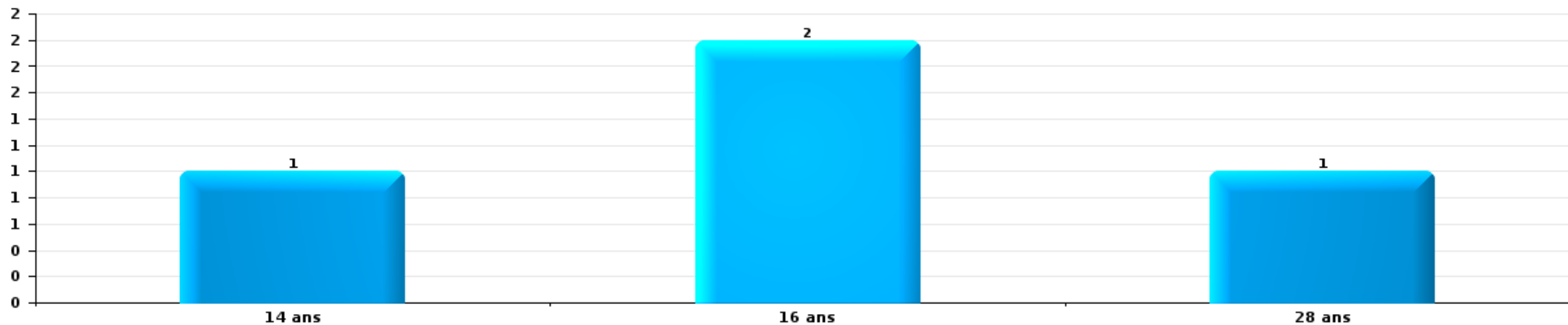
Nombre de suspects-fait par âge (chronologique)





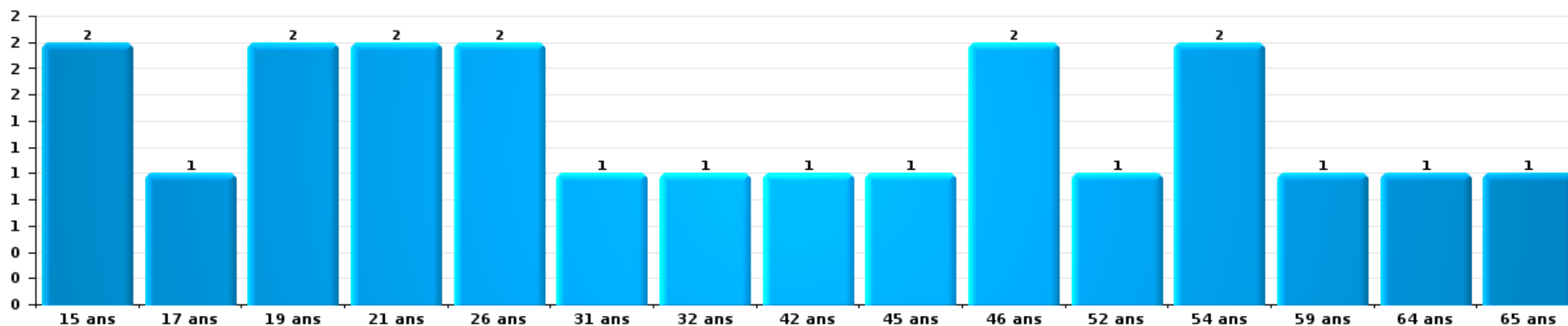
Dégradation de la propriété

Nombre de suspects-fait par âge (chronologique)



Infr. contre l'intégrité physique

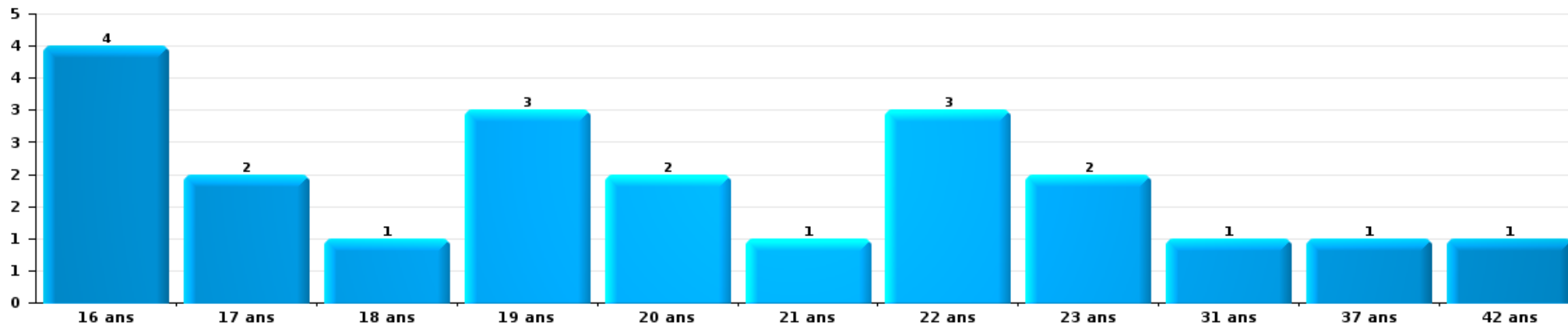
Nombre de suspects-fait par âge (chronologique)





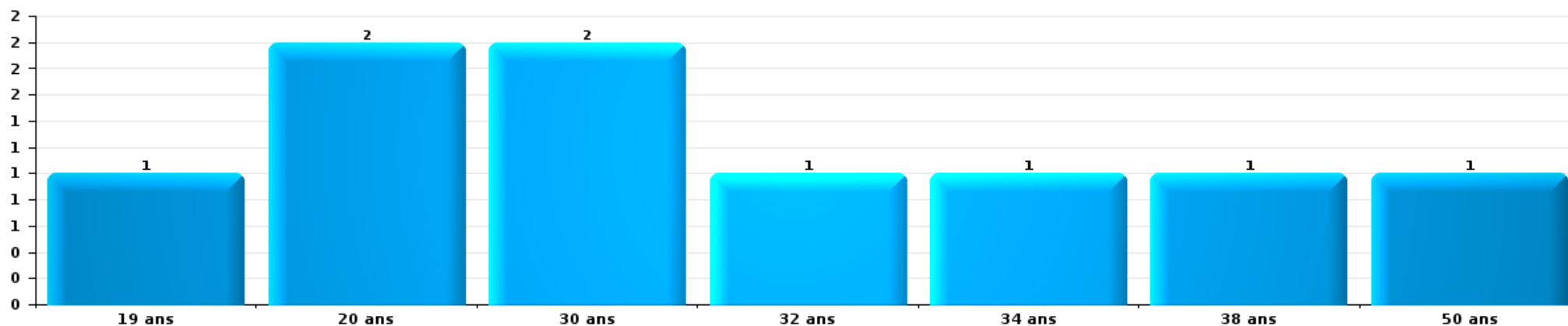
Drogues

Nombre de suspects-fait par âge (chronologique)



Fraude

Nombre de suspects-fait par âge (chronologique)





2.4. Nombre de suspects-fait selon l'âge des suspects identifiés (TOP 5 des figures criminelles)


1) Lorsqu'un même suspect a commis plusieurs faits durant la période considérée, il est aussi comptabilisé plusieurs fois, qu'il ait le même âge ou non – 2) Les suspects au-dessous de 14 ans et à partir de 90 ans ne sont pas repris dans le tableau (voir également la note méthodologique)

Hove

2023

Vol dans ou sur un véhicule


Nombre de suspects-fait par âge (chronologique)





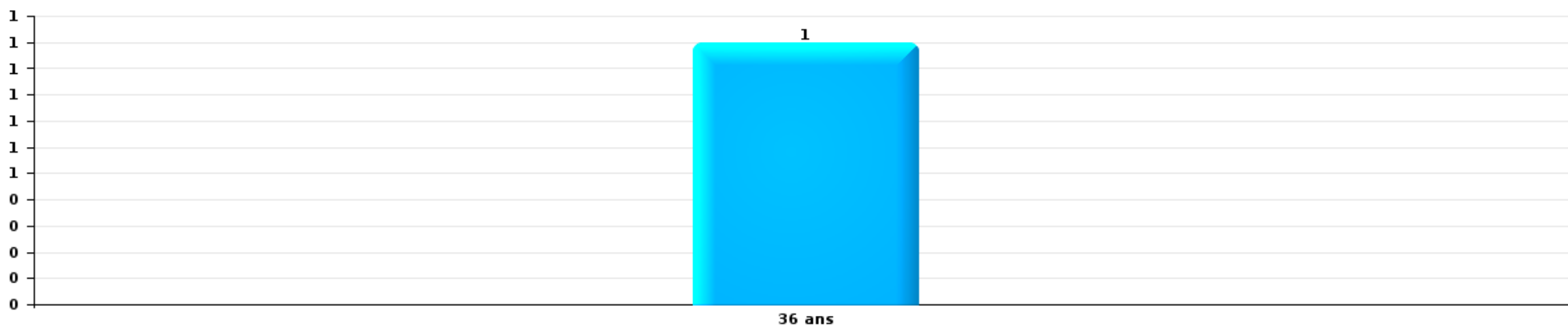
Vol de vélo

Nombre de suspects-fait par âge (chronologique)



Vol à la tire

Nombre de suspects-fait par âge (chronologique)



STATISTIQUES POLICIERES DE CRIMINALITE

LIEU DE PERPETRATION: COMMUNE

Hove

***ANNEXE I: DETAIL PAR CATEGORIE DE DELIT
CODE PENAL***

Infraction Code pénal

Infr. contre l'intégrité physique

			2000	2013	2014	2015	2016	2017	2018	2019	2020	2021	2022	2023
Assassinat	Autres	Acc.		1										
		Tent.			1									
	Sous-total		1	1										
Meurtre	Empoisonnement (meurtre)	Acc.				1								
		Tent.			1	1			1					
	Sous-total			1	2			1						
Torture et maltraitance	Traitement inhumain	Acc.		1										
		Acc.									1			
	Sous-total		1								1			
Coups et/ou blessures vol. en sphère familiale	Entre partenaires ou ex-partenaires	Acc.	3	5	2	9	4	10	5	8	10	7	6	8
	Lors d'un différend familial en général	Acc.	3											
	Par les parents envers un mineur	Acc.		1		2	1	1	1			2		1
	Envers les parents	Acc.	1				1	1			1	3	3	2
	Envers d'autres ascendants directs ou collatéraux	Acc.							1	1		1		2
	Sous-total		7	6	2	9	6	12	8	10	11	13	9	13
Coups et/ou blessures vol. hors sphère familiale	Bagarres (=coups réciproques)	Acc.	3	1		1	2	4	4	3	3	7	2	7
	Coups envers fonctionnaire de police	Acc.		1										
	Envers un mineur par une pers. ayant autorité	Acc.		1								2		
	Envers un mineur qualité de l'auteur inconnue	Acc.	1	1		1					2	3		1
	Coups envers personnel transport public	Acc.			1	1								
	Coups envers personnel institut d'enseignement	Acc.		1										
	Non spécifié	Acc.	9	8	10	5	14	2	10	4	6	5	5	5
Sous-total		13	13	11	8	16	6	14	7	11	17	7	13	
Abstention coupable		Acc.								1	1			
	Sous-total									1	1			
Autres infr. volontaires. c/ l'intégrité phys.	Privation de soins à enfant ou personne vulnérable	Acc.											1	
	Administration substances nuisibles	Acc.										1		
	Entrave méchante à la circulation	Acc.		1								2		
	Voies de faits et violences légères	Acc.		3		1	4	2	4	3		3	4	1
	Sous-total			4		1	4	2	4	3		6	5	1
Infr. involontaires contre l'intégrité physique	Morsure de chien	Acc.				1							2	
	Sous-total				1								2	
Total			20	25	15	21	26	20	27	21	24	36	23	27

Infr. contre la liberté individuelle

		2000	2013	2014	2015	2016	2017	2018	2019	2020	2021	2022	2023
Prise d'otages	Acc.				1								
	Sous-total				1								
Enlèvement de mineur ou personne vulnérable	Autre enlèvement	Acc.					1						
		Tent.				1					1		
	Sous-total				1	1					1		
Détenion par un particulier	Acc.									1			
	Sous-total									1			
		Total			1	1	1			1	1		

Infr. contre les mœurs

			2000	2013	2014	2015	2016	2017	2018	2019	2020	2021	2022	2023
Viol n'ayant pas causé la mort	Victime < 10a	Acc.					2			1				
	Victime 10a - 14a	Acc.								1	1			
	Victime 14a - 16a	Acc.			1					1				
	Victime 16a - 18a	Acc.		1	1									
	Victime majeure	Acc. Tent.		1	1		1	2						
		Sous-total			2	3		3	2	1	3	1		
Viol n'ayant pas causé la mort (nvCPS)	Victime < 16a	Acc.												1
	Victime majeure	Acc.												1
		Sous-total												2
Attentat à la pudeur avec violence / menace	Victime < 16a	Acc.	1					1		1		1	1	
	Victime majeure	Acc.							1		1	2		
		Sous-total	1					1	1	1	1	3	1	
Attentat à la pudeur sans violence / menace	Victime < 16a	Acc.		1		1	2							
	Victime 16a - 18a	Acc.		1										
		Sous-total		2		1	1	2						
Atteinte intégrité sexuelle sans mort (nvCPS)	Victime < 16a	Acc.												1
	Victime 16a - 18a	Acc.												1
		Sous-total												2
Pornographie enfantine	Détention	Acc.						1					2	
	Distribution	Acc.											2	
	Accès pornographie enfantine via technologie	Acc.											1	
		Sous-total						1					5	
Incitation à la débauche	Victime mineure	Acc.		1				1	1	1	2	1	1	
	Victime majeure	Tent.									1			
		Sous-total		1				1	1	1	3	1	1	
Outrage public aux bonnes mœurs	Actions (exhibitionnisme, etc.)	Acc.	4		1						2		2	
	Ecrits, images, objets	Acc.	2			1				1				
	Contenu pornographique extrême ou violent (nvCPS)	Acc.												2
	Non spécifié	Acc.										1		
		Sous-total	6		1	1					1	2	1	2
Voyeurisme	Diffusion enregistrement nudité ou intimité	Acc. Tent.									1			
		Sous-total						2						
								2			1			
Diffusion contenu sex. but méchant/lucrat. (nvCPS)	Victime majeure	Acc.												2
		Sous-total												2
Grooming (contact par ICT avec mineur < 16 ans)		Acc.								1				
		Sous-total								1				
Exploitation sexuelle mineurs-prostitution (nvCPS)	Incitation à la débauche/prostit. (nvCPS)	Acc.											1	4
		Sous-total											1	4

Infr. contre les mœurs

			2000	2013	2014	2015	2016	2017	2018	2019	2020	2021	2022	2023
		Total	7	5	4	2	4	9	3	7	8	10	7	10

Infr. contre autres valeurs morales et sentiments

				2000	2013	2014	2015	2016	2017	2018	2019	2020	2021	2022	2023	
Harcèlement	Harcèlement par téléphone (OLD)	Acc.		3												
		Acc.			5	4	7	10	9	10	4	10	3	13	15	
	Sous-total		3	5	4	7	10	9	10	4	10	3	13	15		
Atteinte à l'honneur	Calomnie et diffamation	Acc.		1	3	1		1	1	1	2	1		2	3	
	Déclaration calomnieuse	Acc.			1											
	Imputation calomnieuse	Acc.		1			1									
	Injures (Délit)	Acc.		1		1	1					1	1			
Sous-total		2	4	2	1	3	1	1	2	2	2	1	2	3		
Vie privée	Violation de domicile par un particulier	Acc.		2	1	1		1	3				5	2	1	
		Acc.			1	3	2									
	Violation du secret des lettres	Sous-total	2	2	4	2	1	3					5	2	1	
Tapage nocturne		Acc.		1	3	1		2	1							
	Sous-total	1	3	1		2	1									
Violation de communication par particulier		Acc.				1	1	1								
	Sous-total				1	1	1									
Abus faiblesses de personnes		Acc.					1					1				
	Sous-total					1					1					
Vie privée mœurs: publication identité victime		Acc.													1	
	Sous-total														1	
Cyberlokkig (leurre de mineur par ICT)		Acc.												1		
	Sous-total													1		
Total				8	14	12	12	17	14	11	6	13	9	18	20	

Infr. relative au statut juridique de l'enfant

			2000	2013	2014	2015	2016	2017	2018	2019	2020	2021	2022	2023
Non-représentation d'enfants	Par les parents	Acc.						1						
		Sous-total						1						
		Total						1						

Vol et extorsion

				2000	2013	2014	2015	2016	2017	2018	2019	2020	2021	2022	2023
Vol avec circ. aggr.	Avec violence	Acc.	5	2	2	4			3	1		2	3	2	
		Tent.		1	1	1									
	Sans violence	Acc.	34	59	86	59	36	65	45	56	43	43	49	46	
		Tent.	15	45	60	57	24	27	21	32	33	24	29	37	
Sous-total			54	107	149	121	60	95	67	88	78	70	80	83	
Vol sans circ. aggr.	Avec violence	Acc.			1	2					1	1			
	Sans violence, Vol à la tire	Acc.	1	7	4	1	1	2	1	3	1	1			3
		Acc.		2	2	3	3		2	1	3		2	1	
	Sans violence, Vol domestique	Tent.						1							
		Acc.	125	89	104	79	73	93	107	48	47	69	64	65	
	Sans violence	Tent.		1	3		2	1		1	4	1	2	5	
Sous-total			126	99	114	85	79	97	110	54	56	71	68	74	
Vol non spécifié			Acc.	64						2					
			Tent.	35											
	Sous-total			99						2					
Extorsion			Acc.		2		1	1			2	1		2	2
			Tent.							1		1		1	
	Sous-total				2		1	1		1	2	2		3	2
Total			279	208	263	207	140	192	180	144	136	141	151	159	

Fraude

		2000	2013	2014	2015	2016	2017	2018	2019	2020	2021	2022	2023	
Blanchiment d'argent	Acc.			1				5	4	12	10	2	3	
	Tent.										2			
	Sous-total			1				5	4	12	12	2	3	
Recel	Recel simple	Acc.		1		1							1	
	Sous-total			1		1							1	
Grivèlerie	Boissons et aliments	Acc.					1	1	2	1		1		
	Voiture de location	Acc.			1	1				1		1		
	Sous-total				1	1	1	1	2	2		2		
Détournement et destruction frauduleuse	Cel frauduleux	Acc.	1			1	1	1	1	1	3	2	1	
	D'argent, de papiers, etc.	Acc.		1				1						
	Non spécifié	Acc.	3	1										
	Sous-total		4	2		1	1	2	1	1	3	2	1	
Escroquerie	Fraude par internet	Acc.	6	13	10	2	10	15	18	51	25	27	24	
		Tent.	1	2	8	9	4	7	1	4	2	3	1	
	Escroquerie sans internet	Acc.	3	3	3	5	3	4	4	7	2	7	4	
		Tent.		3			1	1	1					
		Acc.	4											
		Tent.	1											
Sous-total		5	10	21	21	16	18	27	24	62	29	37	29	
Tromperie	Marchandises vendues / travail fourni	Acc.	1								1			
	Endossement frauduleux de factures	Acc.									1			
	Sous-total		1								2			
Abus de confiance et infr. apparentées	Abus de confiance	Acc.	2	4		3		3	2	1	2	3	1	
	Sous-total		2	4		3		3	2	1	2	3	1	
Infr. liées à l'insolvabilité	Par le débiteur	Acc.		1				1	1		2			
	Non spécifié	Acc.											2	
	Sous-total			1	1			1	1		2		2	
Chèques sans provision		Acc.	3											
	Sous-total		3											
		Total	15	15	26	22	22	20	39	34	78	50	46	37

Dégradation de la propriété

			2000	2013	2014	2015	2016	2017	2018	2019	2020	2021	2022	2023
Incendie volontaire	Dans lieu habité (de nuit)	Acc.				1								
		Tent.											1	
	Dans lieu habité (moment indéterminé)	Acc.		1										
	Dans un autre lieu (de jour)	Acc.	1		2									
	Dans un autre lieu (de nuit)	Acc.		1				2	4				1	1
	Dans un autre lieu (moment indéterminé)	Acc.		1	1		1	1		1				
		Tent.			1		1							
	Non spécifié	Acc.	1											
		Sous-total	2	3	4	1	2	3	4	1		1	2	
Incendie involontaire		Acc.	3	1	5	1	1	2		2	4	2	1	3
		Sous-total	3	1	5	1	1	2		2	4	2	1	3
Destruction, dénaturation, dégradation	Avec circ. aggr.	Acc.	2	1										
	Non spécifié	Acc.	38											
		Sous-total	40	1										
Vandalisme	Sur véhicules	Acc.	12	39	25	24	10	20	22	7	2	2	2	4
	Sur autres biens mobiliers	Acc.	13	8	5	3	5	3	5	2	2	2		
	Graffitis	Acc.			1		1		1					
	Autres détériorations sur biens immobiliers	Acc.	5	18	21	18	8	10	9	1	2	1	1	4
	Dégradation de clôture	Acc.	3		1				1	1			1	
		Sous-total	33	65	53	45	24	33	38	11	6	6	3	8
		Total	78	70	62	47	27	38	42	14	10	9	6	11

Infr. contre la Sécurité de l'Etat

			2000	2013	2014	2015	2016	2017	2018	2019	2020	2021	2022	2023
Roi et gouvernement		Acc.	1											
		Sous-total	1											
		Total	1											

Infr. contre la sécurité publique

			2000	2013	2014	2015	2016	2017	2018	2019	2020	2021	2022	2023
Organisation criminelle	Acc.			1								1		
	Sous-total			1								1		
Association de malfaiteurs	Acc.			1	5	1	1	1			2	3	2	2
	Sous-total			1	5	1	1	1			2	3	2	2
Evasion de prisonniers	Non-entrée de congé	Acc.						1						
	Non spécifié	Acc.			1									
	Sous-total				1			1						
Menaces	Verbales	Acc.	9	6	6	2	2	2	4	2	8	4	1	3
	Ecrites	Acc.	1	3	1			1	5	3	1	1		3
	Par gestes, emblèmes	Acc.	3		1	1	1	1	2	2	2	3		3
	Alerte à la bombe	Acc.					1							
	Sous-total		13	9	8	3	4	4	11	7	11	8	1	9
Total			13	11	14	4	5	6	11	7	13	12	3	11

Infr. contre l'autorité publique

			2000	2013	2014	2015	2016	2017	2018	2019	2020	2021	2022	2023
Rébellion	Rébellion non armée	Acc.		2		1					1		1	1
		Sous-total		2		1					1		1	1
Outrages		Acc.									2			
		Sous-total									2			
		Total		2		1					3		1	1

Infr. contre la foi publique

			2000	2013	2014	2015	2016	2017	2018	2019	2020	2021	2022	2023
Faux en écritures	Faux en écritures	Acc.	2	2	4		2	2	5	4	4		1	
	Usage de faux en écrit. et écrit. falsifiées	Acc.	1	1	2		2	1	1	1	1			
		Sous-total	3	3	6		4	3	6	5	5		1	
Usurpation	De fonctions	Acc.					1							
	De titres	Acc.			2									
	De costumes, de décorations, etc.	Acc.							1					
	De nom	Acc.		1		3		4		7	2	2	2	2
		Sous-total		1	2	4	5	5	7	7	2	2	2	2
Contrefaçon / falsification	Contrefaçon	Acc.		1			1			1		1	1	
		Sous-total		1			1			1		1	1	
Fausses monnaies	Emission	Acc.				1			1				1	
		Sous-total				1			1				1	
Faux en justice	Fausses déclarations	Acc.		1						1				
		Sous-total		1						1				
		Total	3	5	7	2	10	3	12	7	12	3	5	2



Hove

Infraction Code pénal

Infr. contre la famille

	2000	2013	2014	2015	2016	2017	2018	2019	2020	2021	2022	2023
Abandon de famille Acc.	1							1				
Sous-total	1							1				
Refus du droit aux relations personnelles Acc.	4	4	14	2	7	10	4	3	5	5	2	3
Sous-total	4	4	14	2	7	10	4	3	5	5	2	3
Non-acquittement pension alimentaire Acc.								2	1			
Sous-total								2	1			
Total	5	4	14	2	7	10	4	6	6	5	2	3

Criminalité informatique

	2000	2013	2014	2015	2016	2017	2018	2019	2020	2021	2022	2023
Hacking Acc.				1	1	5		2	4	6	3	4
Tent.										1		
Sous-total				1	1	5		2	4	7	3	4
Faux en informatique Acc.			1		1		3	1	5			1
Tent.					1							
Sous-total			1		2		3	1	5			1
Fraude informatique Acc.		5	10	17	1	10	11	5	16	21	22	26
Tent.				1	2	3	3		2	1	1	
Sous-total		5	10	18	3	13	14	5	18	22	23	26
Sabotage Acc.										1	1	
Sous-total										1	1	
Total		5	11	19	6	18	17	8	27	30	27	31



Marchand de sommeil

		2000	2013	2014	2015	2016	2017	2018	2019	2020	2021	2022	2023
Sans circ. aggr.	Acc.						1	1					
	Sous-total						1	1					
Total							1	1					

Traite des êtres humains

		2000	2013	2014	2015	2016	2017	2018	2019	2020	2021	2022	2023
Production ou diffusion de pornographie enfantine	Acc.								1				
	Sous-total								1				
Total									1				

STATISTIQUES POLICIERES DE CRIMINALITE

LIEU DE PERPETRATION: COMMUNE

Hove

***ANNEXE II: DETAIL PAR CATEGORIE DE DELIT
LOIS SPECIALES***



Hove

Infraction Lois spéciales

Drogues

			2000	2013	2014	2015	2016	2017	2018	2019	2020	2021	2022	2023
Détention	Acc.		1	6	3	6	5	4	9	5	4	23	13	21
	Sous-total		1	6	3	6	5	4	9	5	4	23	13	21
Usage	Incitation à l'usage	Acc.			2									
	Désordre, scandale ou danger dans un espace public	Acc.					1							
	Sous-total				2		1							
Importation et exportation	Acc.			5				1	1					
	Sous-total			5				1	1					
Fabrication	Acc.					1				2				
	Sous-total					1				2				
Commerce	Acc.		1	2		1	2	3	4	2	1	3	1	2
	Sous-total		1	2		1	2	3	4	2	1	3	1	2
Autres	Acc.								1					
	Sous-total								1					
	Total		2	13	5	8	8	8	15	9	5	26	14	23

Législation sur les étrangers

			2000	2013	2014	2015	2016	2017	2018	2019	2020	2021	2022	2023
Transmigration illégale	Mariages simulés/blancs sans récompense/contrainte	Acc.									1			
	Cohab. légale de complais. sans récompense/contr.	Acc.										1		
	Accès au territoire	Acc.				1	1		5		1		2	5
	Séjour	Acc.	1		2	2	2	4	1	2	4	5	4	11
	Pas de port de documents d'identité ou de voyage	Acc.		1									1	
	Inscription au registre des étrangers	Acc.			1	1						1	1	
	Sous-total		1	1	3	4	3	4	6	2	7	8	6	16
	Total		1	1	3	4	3	4	6	2	7	8	6	16



Environnement

			2000	2013	2014	2015	2016	2017	2018	2019	2020	2021	2022	2023
Déchets	Déchets par professionnel	Acc.			1									
	Déchets par particulier	Acc.		1				1	1		3	2		
	Déchets par personne indéterminée	Acc.	2											
	Déchets: permis/autorisation	Acc.					1			1				
		Sous-total	2	1	1		1	1	1	1	3	2		
Autres que déchets	Urbanisme	Acc.	1		4		3	1	1	1	1			
	Bruit	Acc.	3				2							
	Pollution de l'eau	Acc.									2			
	Pollution du sol	Acc.								1				
	Autres nuisances en matière d'environnement	Acc.	1											
		Sous-total	5		4		5	1	1	2	3			
Biodiversité / Faune et flore	Commerce et détention: législation CITES	Acc.								2				
	Bien-être animal	Acc.	1		1						1	2	2	1
	Protection de la nature	Acc.	1											
	Destruction d'animaux	Acc.			1		1							
		Sous-total	2		2		1			2	1	2	2	1
		Total	9	1	7		7	2	2	5	7	4	2	1



Armes et explosifs

			2000	2013	2014	2015	2016	2017	2018	2019	2020	2021	2022	2023
Détention illégale	Arme à feu	Acc.		2	2	1				2		1	1	1
	Arme blanche ou non à feu	Acc.					1	1	1	2		2		
	Munition	Acc.								1				
	Non spécifié	Acc.	1											
		Sous-total	1	2	2	1	1	1	1	5		3	1	1
Port / transport illégal	Arme à feu	Acc.								1				
	Arme blanche ou non à feu	Acc.		1	2	4	4	2	1		2	2	1	
		Sous-total		1	2	4	4	2	1	1	2	2	1	
Commerce illégal	Arme à feu	Acc.							1					
	Non spécifié	Acc.	2											
		Sous-total	2						1					
Explosifs		Acc.	1											
		Sous-total	1											
Autre	Défaut signalement vol ou perte	Acc.				1								
	Non spécifié	Acc.	1											
		Sous-total	1			1								
		Total	5	3	4	6	5	3	3	6	2	5	2	1

Protection de la personne

			2000	2013	2014	2015	2016	2017	2018	2019	2020	2021	2022	2023
Droits d'auteur		Acc.					1							
		Sous-total					1							
Protection de la vie privée		Acc.	1											
		Sous-total	1											
Caméras de surveillance		Acc.									1			1
		Sous-total									1			1
Droit à l'image		Acc.										2		1
		Sous-total										2		1
		Total	1				1				1	2		2



Hove

Infraction Lois spéciales

Hormones et dopage

		2000	2013	2014	2015	2016	2017	2018	2019	2020	2021	2022	2023
Détention	Acc.								1	1			
	Sous-total:								1	1			
Fabrication et distribution	Acc.							1					
	Sous-total:							1					
	Total:							1	1	1			

Sécurité privée

		2000	2013	2014	2015	2016	2017	2018	2019	2020	2021	2022	2023
Entreprises de gardiennage / de sécurité	Acc.								1				
	Sous-total:								1				
	Total:								1				

Protection de la jeunesse

		2000	2013	2014	2015	2016	2017	2018	2019	2020	2021	2022	2023
Législation sur l'obligation scolaire	Acc.	1			1			1			2		
	Sous-total:	1			1			1			2		
Législation sur la protection de la jeunesse	Acc.	1		3	3	8	11	6	3	2	14	9	17
	Sous-total:	1		3	3	8	11	6	3	2	14	9	17
Non spécifié	Acc.											1	
	Sous-total:											1	
	Total:	2		3	4	8	11	7	3	2	16	10	17



Code pénal social

		2000	2013	2014	2015	2016	2017	2018	2019	2020	2021	2022	2023
Harcèlement au travail	Acc.				1	1							
	Sous-total:				1	1							
Rémunération et autres avantages patrimoniaux	Acc.							1				1	
	Sous-total:							1				1	
Fraude sociale aux cotisations (travail au noir)	Acc.		1			1						1	
	Sous-total:		1			1						1	
Infr. contre foi publique en droit pénal social	Acc.								1				1
	Sous-total:								1				1
Escroquerie en droit pénal social	Acc.				2						1		
	Sous-total:				2						1		
Autres	Acc.		1							1			
	Sous-total:		1							1			
	Total:		2		1	4		1	1	1	1	2	1

Ivresse et alcool

		2000	2013	2014	2015	2016	2017	2018	2019	2020	2021	2022	2023
Ivresse publique	Acc.	2	4	3	4	3	4	3	4	5	6	9	7
	Sous-total:	2	4	3	4	3	4	3	4	5	6	9	7
Autres	Acc.	1											
	Sous-total:	1											
	Total:	3	4	3	4	3	4	3	4	5	6	9	7

Registre de population

		2000	2013	2014	2015	2016	2017	2018	2019	2020	2021	2022	2023
	Acc.	4	5	9	6	11	12	11	3	7	8	5	9
	Sous-total:	4	5	9	6	11	12	11	3	7	8	5	9
	Total:	4	5	9	6	11	12	11	3	7	8	5	9



Carte d'identité

		2000	2013	2014	2015	2016	2017	2018	2019	2020	2021	2022	2023
Pas en possession	Acc.						1			1			
	Sous-total:						1			1			
Refus de présentation	Acc.									2			
	Sous-total:									2			
	Total:						1			3			

Santé publique

		2000	2013	2014	2015	2016	2017	2018	2019	2020	2021	2022	2023
Politique de la santé	Acc.									13			
	Sous-total:									13			
Législation médicaments	Acc.							1					
	Sous-total:							1					
Refus ou négligence respect mesures	Acc.									8	24		
	Sous-total:									8	24		
Autres	Acc.											1	
	Sous-total:											1	
	Total:							1		21	24	1	

Travail

		2000	2013	2014	2015	2016	2017	2018	2019	2020	2021	2022	2023
Commerce ambulant	Acc.		1			1	1						
	Sous-total:		1			1	1						
Repos hebdomadaire obligatoire	Acc.		2	1									
	Sous-total:		2	1									
	Total:		3	1		1	1						



Protection des revenus publics

		2000	2013	2014	2015	2016	2017	2018	2019	2020	2021	2022	2023
Taxe de circulation / TMC	Acc.										1	2	
	Sous-total:										1	2	
Fraude sociale aux allocations	Acc.									1			
	Sous-total:									1			
	Total:									1	1	2	

Législation économique

		2000	2013	2014	2015	2016	2017	2018	2019	2020	2021	2022	2023
Contrefaçon de droits de propriété intellectuelle	Acc.								1				
	Sous-total:								1				
	Total:								1				

Pratiques commerciales

		2000	2013	2014	2015	2016	2017	2018	2019	2020	2021	2022	2023
Pratiques du marché et protection du consommateur	Acc.	2											
	Sous-total:	2											
Registre de commerce	Acc.	1											
	Sous-total:	1											
Autres	Acc.		4	3	1					1		1	
	Sous-total:		4	3	1					1		1	
	Total:	3	4	3	1					1		1	



Autres lois spéciales

		2000	2013	2014	2015	2016	2017	2018	2019	2020	2021	2022	2023
Transport	Acc.	2		1									
	Sous-total:	2		1									
Infr. dans le secteur audiovisuel	Acc.	1											
	Sous-total:	1											
Dégradation involontaire câbles télécommunication	Acc.			2	3	2	1	8		2	3	10	15
	Sous-total:			2	3	2	1	8		2	3	10	15
Infractions Loi police chemins de fer	Acc.						1				1		3
	Sous-total:						1				1		3
Moyens de communications électroniques	Acc.										1		
	Sous-total:										1		
Autres	Acc.		1										
	Sous-total:		1										
	Total:	3	1	3	3	2	2	8		2	5	10	18

STATISTIQUES POLICIERES DE CRIMINALITE

LIEU DE PERPETRATION: COMMUNE

Hove

***ANNEXE III: DETAIL
FIGURES CRIMINELLES / PHENOMENES***



Hove

FC Vol moyen de transport

		2000	2013	2014	2015	2016	2017	2018	2019	2020	2021	2022	2023
Vol de voiture	Acc.	12		1	4	2	2	5		1	3		2
	Tent.	3											
	Total	15		1	4	2	2	5		1	3		2
Vol de moto	Acc.		1	1	1		1						
	Total		1	1	1		1						
Carjacking	Acc.				1								
	Total				1								
Homejacking	Acc.	1											
	Total	1											
Vol dans les garages	Acc.	1				1	1						
	Total	1				1	1						
Vol de vélomoteur	Acc.	8	1	1	1		3		3	2	2	2	3
	Tent.								1				
	Total	8	1	1	1		3		4	2	2	2	3
Vol de vélo	Acc.	87	55	70	51	49	62	73	29	27	34	35	41
	Tent.			2									1
	Total	87	55	72	51	49	62	73	29	27	34	35	42



FC Cambriolage

		2000	2013	2014	2015	2016	2017	2018	2019	2020	2021	2022	2023
Cambriolage dans habitation	Acc.	44	39	53	34	15	29	20	43	22	26	26	30
	Tent.	36	32	50	39	15	16	16	26	31	22	24	30
	Total	80	71	103	73	30	45	36	69	53	48	50	60
Cambriolage ds entreprise ou commerce	Acc.	3	6	3	4		5	1	2	1	1		
	Tent.	9	3	4	7	3	2	1		1	1		
	Total	12	9	7	11	3	7	2	2	2	2		
Cambriolage ds service public ou bâtiment administ	Acc.	2	4	4	1	1	4	5	2	1		1	2
	Tent.		3	2	3	3	5	3	3		1		
	Total	2	7	6	4	4	9	8	5	1	1	1	2
Cambriolage dans bâtiment (total)	Acc.	49	49	60	39	16	38	26	46	24	27	27	32
	Tent.	41	38	54	48	21	23	20	29	32	24	24	30
	Total	90	87	114	87	37	61	46	75	56	51	51	62

FC Vol autre

		2000	2013	2014	2015	2016	2017	2018	2019	2020	2021	2022	2023
Vol à main armée	Acc.	4	1	1	4		1	1		2		1	
	Tent.		1		1								1
	Total	4	2	1	5		1	1		2		1	1
Vol avec violence sans arme	Acc.	2	3	2	4	2	2		3	4	3	3	2
	Tent.	1	1	1						1		1	
	Total	3	4	3	4	2	2		3	5	3	4	2
Vol dans ou sur un véhicule	Acc.	32	11	31	24	19	30	12	5	20	11	20	12
	Tent.	6	6	4	2	4	4	1	1	5	1	4	7
	Total	38	17	35	26	23	34	13	6	25	12	24	19
Sacjacking dans une voiture	Acc.											1	
	Total											1	
Vol d'armes et explosifs	Acc.	1	1	1				1	1	1	1		
	Total	1	1	1				1	1	1	1		



FC Vol autre

		2000	2013	2014	2015	2016	2017	2018	2019	2020	2021	2022	2023
Steaming	Acc.				1								
	Total				1								
Vol à l'arraché	Acc.						1	1			1	2	1
	Total						1	1			1	2	1
Vol à la tire	Acc.	1	7	4	1	2	2	2	3	1	1		3
	Total	1	7	4	1	2	2	2	3	1	1		3
Vol à l'étalage	Acc.		1		1			2		2		2	1
	Total		1		1			2		2		2	1
Vol par ruse	Acc.	2	1	2	1	1	2			4		2	3
	Tent.	1											
	Total	3	1	2	1	1	2			4		2	3
Vol de métaux	Acc.	1						3					
	Total	1						3					
Vol sur les chantiers	Acc.	2	3		2	2	1	3	1	2	4		
	Tent.												1
	Total	2	3		2	2	1	3	1	2	4		1
Home-invasion	Acc.				1								
	Total				1								
Vol d'animaux	Acc.										1		
	Total										1		



Criminalité ICT

		2000	2013	2014	2015	2016	2017	2018	2019	2020	2021	2022	2023
Fraude de cartes de paiements	Acc.	1	5	4	10		4	3	1	5	2	3	4
	Tent.						1	1					
	Total	1	5	4	10		5	4	1	5	2	3	4
Phishing	Acc.							3		6	8	4	11
	Tent.				1					1			
	Total				1			3		7	8	4	11
Ransomware	Acc.											2	
	Total											2	
Shouldersurfing	Acc.						2	2					2
	Total						2	2					2
Skimming	Acc.								1	2		1	
	Total								1	2		1	

FC Autre

		2000	2013	2014	2015	2016	2017	2018	2019	2020	2021	2022	2023
Violence contre les métiers d'intérêt général	Acc.		2	1	1								
	Total		2	1	1								
Viol collectif	Acc.			1									
	Total			1									
Graffiti	Acc.			1		1		1					
	Total			1		1		1					
Dégradation de voiture	Acc.	13	37	25	10	7	16	20	7	2	1	2	3
	Total	13	37	25	10	7	16	20	7	2	1	2	3
Rixe au couteau	Acc.					1		1					1
	Total					1		1					1



PH Violence intrafamiliale (VIF)

		2000	2013	2014	2015	2016	2017	2018	2019	2020	2021	2022	2023
VIF: physique, dans le couple	Acc.	3	6	2	9	5	11	5	9	11	9	6	10
	Tent.			2									
	Total	3	6	4	9	5	11	5	9	11	9	6	10
VIF: physique, envers des descendants	Acc.		2			3	7	3	3	2	3		4
	Total		2			3	7	3	3	2	3		4
VIF: physique, envers d'autres membres	Acc.	4					2	2	1	2	4	5	6
	Total	4					2	2	1	2	4	5	6
VIF: sexuelle, dans le couple	Acc.					1					1		
	Total					1					1		
VIF: sexuelle, envers des descendants	Acc.				1	1	1						
	Total				1	1	1						
VIF: sexuelle, envers d'autres membres	Acc.					1							
	Total					1							
VIF: psychique, dans le couple	Acc.	4	7	16	2	12	16	8	3	7	7	4	9
	Total	4	7	16	2	12	16	8	3	7	7	4	9
VIF: psychique, envers des descendants	Acc.					3	5	2	2		3	2	5
	Total					3	5	2	2		3	2	5
VIF: psychique, envers d'autres membres	Acc.						1	3			2	1	1
	Total						1	3			2	1	1
VIF: économique, dans le couple	Acc.						1	1					
	Total						1	1					
VIF: économique, envers des descendants	Acc.						1			1			
	Total						1			1			
VIF: économique, envers d'autres membres	Acc.	2						1	3	2		1	
	Total	2						1	3	2		1	



PH Hormones et dopage

		2000	2013	2014	2015	2016	2017	2018	2019	2020	2021	2022	2023
Dopage humain	Acc.							1	1	1			
	Total							1	1	1			
Engraissement illégal	Acc.			1									
	Total			1									

PH Drogues

		2000	2013	2014	2015	2016	2017	2018	2019	2020	2021	2022	2023
Vente de cocaïne	Acc.						1	1					
	Total						1	1					
Import-export de cocaïne	Acc.		1										
	Total		1										
Vente de drogues synthétiques	Acc.							1					1
	Total							1					1
Production de cannabis (culture)	Acc.				1				1				
	Total				1				1				
Import-export d'héroïne	Acc.							1					
	Total							1					

PH Trafic d'armes

		2000	2013	2014	2015	2016	2017	2018	2019	2020	2021	2022	2023
Commerce et production d'arme à feu et mun.	Acc.	1						1					
	Total	1						1					

PH Traite des êtres humains

		2000	2013	2014	2015	2016	2017	2018	2019	2020	2021	2022	2023
TEH - exploitation sexuelle	Acc.								1			1	4
	Total								1			1	4

PH Violence dans l'espace public

		2000	2013	2014	2015	2016	2017	2018	2019	2020	2021	2022	2023
Violence physique (transport public)	Acc.			1									



PH Violence dans l'espace public

		2000	2013	2014	2015	2016	2017	2018	2019	2020	2021	2022	2023
	Total			1									
Violence physique (voie publique)	Acc.	6	5	5	8	4	2	8	2	5	5	3	7
	Tent.					1		1					
	Total	6	5	5	8	5	2	9	2	5	5	3	7
Violence physique (autre endroit public)	Acc.		1					1		1	1		
	Tent.										1		
	Total		1					1		1	2		
Violence physique (endroit accessible au public)	Acc.	6	3	4	1	8	1	3	5	4	7	2	1
	Total	6	3	4	1	8	1	3	5	4	7	2	1
Violence sexuelle (transport public)	Acc.											1	
	Total											1	
Violence sexuelle (voie publique)	Acc.					1	1	1		1		2	
	Total					1	1	1		1		2	
Violence sexuelle (autre endroit public)	Acc.	4	1				1			2	1	2	
	Tent.									1			
	Total	4	1				1			3	1	2	
Violence sexuelle (endroit accessible au public)	Acc.	1		2					2				
	Total	1		2					2				
Violence psychique (transport public)	Acc.								1				
	Total								1				
Violence psychique (voie publique)	Acc.	3	3	4	4	2	2	4	2	7	4	6	8
	Total	3	3	4	4	2	2	4	2	7	4	6	8
Violence psychique (autre endroit public)	Acc.	1	1	1						2		1	
	Total	1	1	1						2		1	
Violence psychique (endroit accessible au public)	Acc.		4			2		1			3	1	2
	Total		4			2		1			3	1	2



PH Violence dans l'espace public

		2000	2013	2014	2015	2016	2017	2018	2019	2020	2021	2022	2023
Vol à main armée (voie publique)	Acc.	1	1		1								
	Tent.				1								1
	Total	1	1		2								1
Vol à main armée (autre endroit public)	Acc.									2		1	
	Tent.												
	Total									2		1	
Vol à main armée (endroit accessible au public)	Acc.	1		1	2		1	1					
	Tent.		1										
	Total	1	1	1	2		1	1					
Vol avec violence sans arme (voie publique)	Acc.	1	1	2	1		1		2		2	2	
	Tent.			1									
	Total	1	1	3	1		1		2		2	2	
Vol avec violence sans arme (autre endroit public)	Acc.		2							1	1		
	Tent.												
	Total		2							1	1		
Vol avec violence sans arme (endr. acces. au pub.)	Acc.				1	1	1			1			
	Tent.												
	Total				1	1	1			1			

PH Autre

		2000	2013	2014	2015	2016	2017	2018	2019	2020	2021	2022	2023
Faux policiers	Acc.							1					
	Tent.												
	Total							1					
Cyberharcèlement	Acc.	3	1	2	2	2	1	4	1	7	2	1	8
	Tent.												
	Total	3	1	2	2	2	1	4	1	7	2	1	8
Fraude à l'identité	Acc.	1	2	3		3	2	6	2	16	4	7	9
	Tent.					1	1	1	1				1
	Total	1	2	3		4	3	7	3	16	4	7	10



STATISTIQUES POLICIERES DE CRIMINALITE

LIEU DE PERPETRATION: COMMUNE

Hove

***ANNEXE IV: FAITS ENREGISTRES
NON CRIMINELS***



Hove

Faits non criminels

Maladies / Décès / Disparition

	2000	2013	2014	2015	2016	2017	2018	2019	2020	2021	2022	2023
Suicide	2		2	1		2	1	1	1	2		
Personne malade		1	1	2	5	3	4	1	1	3	4	6
Décès suspect		3	2	1	1	1	2	2	3	2	1	3
Disparition (personne disparue)	6	1	8	5	6	3	1	2	3	2		1
Accident (sauf roulage)			1	2				1		1		
Total	8	5	14	11	12	9	8	7	8	10	5	10

Appels

	2000	2013	2014	2015	2016	2017	2018	2019	2020	2021	2022	2023
Alarme	1	1		4								
Appels	1											1
Total	2	1		4								1

Problèmes sociaux

	2000	2013	2014	2015	2016	2017	2018	2019	2020	2021	2022	2023
Différends familiaux	9				4	5	3	1	7	8	7	7
Différend (pas de coups)	1					1	1				3	1
Affaire civile	3	4	1		1		1		1		1	
Protection de la jeunesse		1		3	6	1	1	2	1		3	4
Autres					1	1			1		1	
Total	13	5	1	3	12	8	6	3	10	8	15	12



Catastrophes

	2000	2013	2014	2015	2016	2017	2018	2019	2020	2021	2022	2023
Dégâts tempête								1				
Total								1				

Ordre public

	2000	2013	2014	2015	2016	2017	2018	2019	2020	2021	2022	2023
Troubles					4		1					1
Autres	1									1		
Total	1				4		1			1		1

Agissements suspects

	2000	2013	2014	2015	2016	2017	2018	2019	2020	2021	2022	2023
	2	1	3	2	1				1	1		2
Total	2	1	3	2	1				1	1		2

Objets trouvés

	2000	2013	2014	2015	2016	2017	2018	2019	2020	2021	2022	2023
	1	64	67	65	46	53	28	43	27	30	19	4
Total	1	64	67	65	46	53	28	43	27	30	19	4

Objets perdus

	2000	2013	2014	2015	2016	2017	2018	2019	2020	2021	2022	2023
	10	226	230	263	257	223	191	137	109	94	105	119
Total	10	226	230	263	257	223	191	137	109	94	105	119



Autres non-infractions

	2000	2013	2014	2015	2016	2017	2018	2019	2020	2021	2022	2023
Ordonnance de capture			1		1							2
Non-respect des conditions		1	1	2	1	1	1		3	5	5	5
Procès-verbal d'information	16	2	3	3	6	3	2	1	2	5	2	2
Notification		3	7		2	1	3	1		3	5	4
Dégradation involontaire câbles (non-télécom)		2	2			2		1				1
Demande signalement surveillance électronique												2
Fonction de contrôle armes									1			
Non spécifié						1						
Total	16	8	14	5	10	8	6	3	6	13	12	16