

# ***STATISTIQUES POLICIERES DE CRIMINALITE***

---

*LIEU DE PERPETRATION: COMMUNE*

**Hoogstraten**

**2000 - 2023**

*Police fédérale - DGRIDRIIBIPOL*

# ***STATISTIQUES POLICIERES DE CRIMINALITE***

---

***LIEU DE PERPETRATION: COMMUNE***

**Hoogstraten**

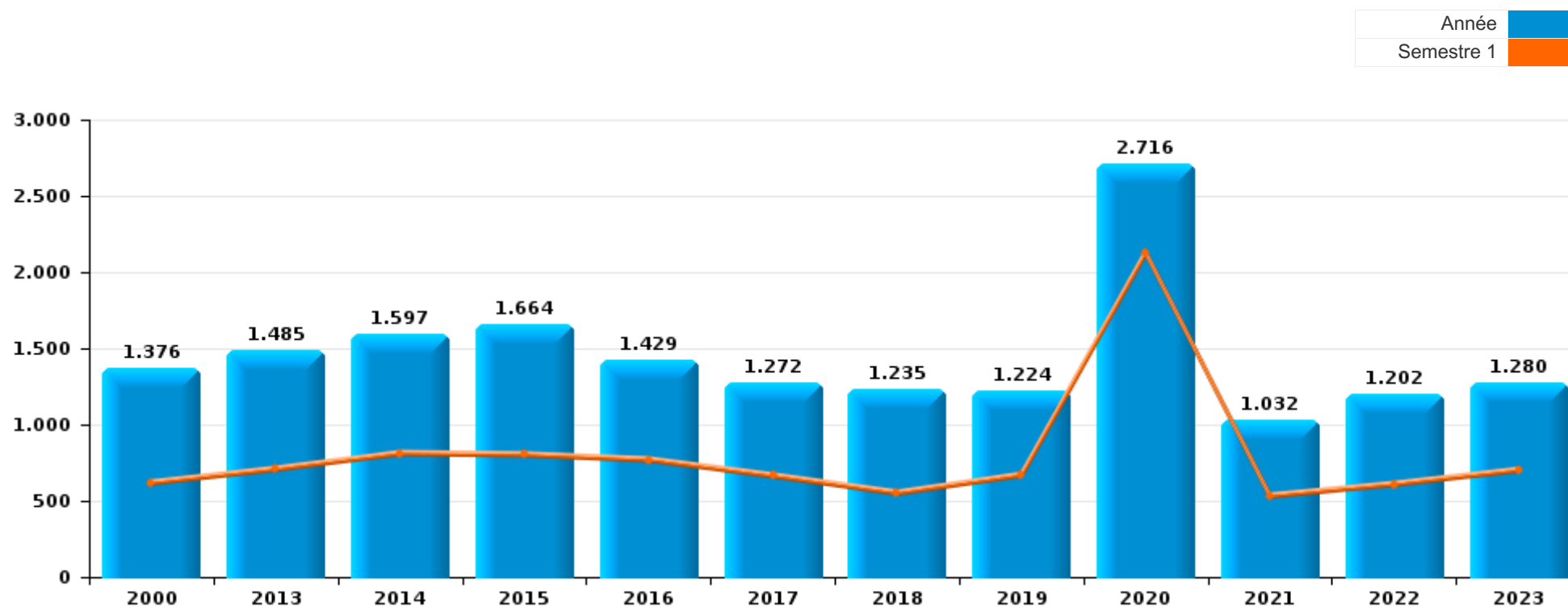
***PARTIE I : INFRACTIONS JUDICIAIRES***

## CRIMINALITE ENREGISTREE COMMISE AU NIVEAU DE LA COMMUNE



### Hoogstraten

	2000	2013	2014	2015	2016	2017	2018	2019	2020	2021	2022	2023
Nombre total des délits	1.376	1.485	1.597	1.664	1.429	1.272	1.235	1.224	2.716	1.032	1.202	1.280





Hoogstraten

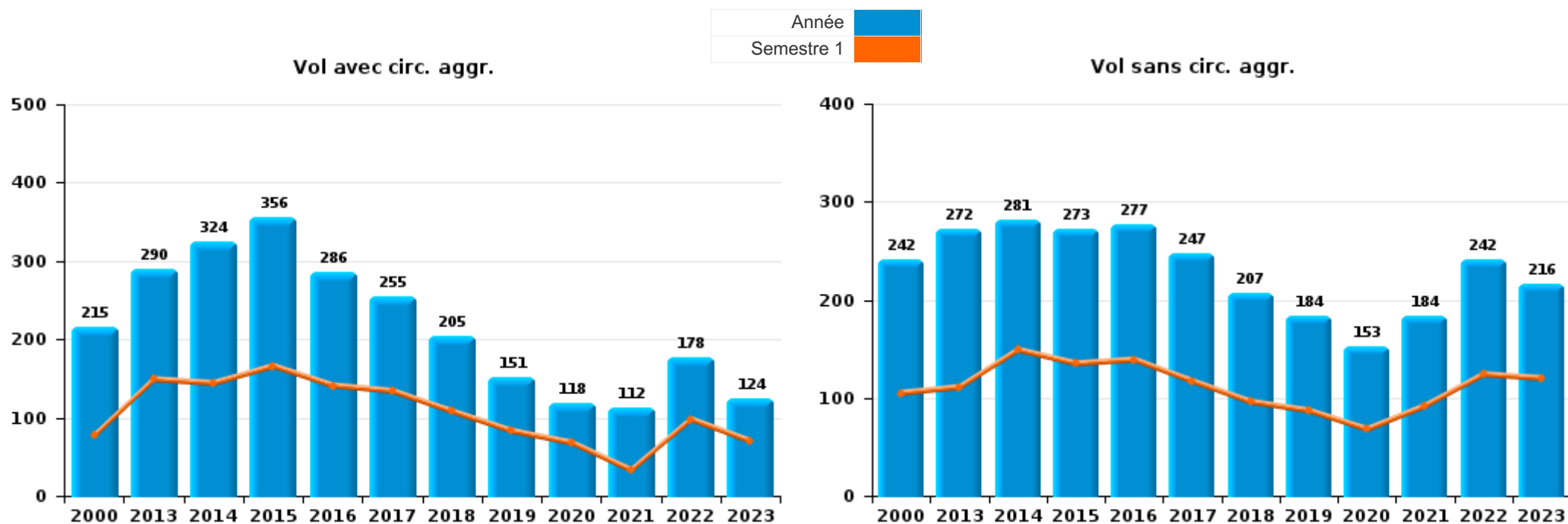
	2000	2013	2014	2015	2016	2017	2018	2019	2020	2021	2022	2023
Vol et extorsion	558	565	608	638	571	509	417	341	277	303	429	354
Drogues	309	182	175	204	179	173	204	158	268	121	134	170
Santé publique	1		1			3			1.543	88	1	2
Fraude	27	71	57	82	70	74	76	104	110	90	80	97
Infr. contre la sécurité publique	36	97	90	80	75	87	61	75	66	53	104	100
Infr. contre l'intégrité physique	36	92	58	72	93	76	71	92	58	68	83	110
Registre de population	34	79	107	99	78	81	63	67	77	69	57	59
Dégradation de la propriété	122	92	108	93	54	35	73	116	45	23	30	56
Environnement	46	130	186	149	76	44	42	27	47	14	39	25
Législation sur les étrangers	49	30	35	73	31	38	72	86	44	33	26	33
Criminalité informatique		14	25	22	17	11	23	34	35	53	75	66
Infr. contre autres valeurs morales et sentiments	11	21	40	25	18	15	21	17	22	12	35	44
Protection de la jeunesse	2	19	14	21	22	18	23	25	18	19	23	33
Infr. contre les moeurs	10	14	16	14	37	21	24	15	13	26	20	21
Infr. contre la foi publique	64	12	7	20	19	14	13	13	28	11	14	14
Armes et explosifs	17	18	15	17	23	15	16	15	22	9	19	13
Infr. contre l'autorité publique	5	4	18	11	10	15	6	14	19	10	6	30
Infr. contre la famille	6	5	10	7	13	9	13	4	3	8	8	20
Protection des revenus publics	1	22	13	15	20	15	6	2	1	2	1	
Autres lois spéciales	9		2	4	6	8	3	2	2	11	5	12
Ivresse et alcool	6	8	4	7	1	2	3	4	2	1	1	2
Code pénal social	5	1		2	3	3		5	2	2	3	4
Protection de la personne	6		1	1	4	1			3	3	2	7
Infr. contre la liberté individuelle	1	3	1	3	2	2	1	1	2	2	2	2
Carte d'identité	1		1	3				1	3	1		1
Travail	5			1	1			1			3	
Hormones et dopage	2	1			1	2	1	1	1			
Traite des êtres humains		1	1			1	2	1	2			
Loi du football		3	4									
Marchand de sommeil				1	1			1	2		1	1
Législation économique	1							2				1
Pratiques commerciales									1		1	2
Sécurité privée		1			3							
Contravention Code pénal	3											
Exercice illégal de l'autorité publique	1											1
Législation sur les élections	2											
Autres infractions Code pénal							1					
Infr. relative au statut juridique de l'enfant					1							
<b>Sous-total</b>	<b>1.376</b>	<b>1.485</b>	<b>1.597</b>	<b>1.664</b>	<b>1.429</b>	<b>1.272</b>	<b>1.235</b>	<b>1.224</b>	<b>2.716</b>	<b>1.032</b>	<b>1.202</b>	<b>1.280</b>
<b>Contravention règlement policier local</b>		107	96	86	121	163	159	174	127	126	139	170
<b>Sous-total</b>		<b>107</b>	<b>96</b>	<b>86</b>	<b>121</b>	<b>163</b>	<b>159</b>	<b>174</b>	<b>127</b>	<b>126</b>	<b>139</b>	<b>170</b>
<b>Total</b>	<b>1.376</b>	<b>1.592</b>	<b>1.693</b>	<b>1.750</b>	<b>1.550</b>	<b>1.435</b>	<b>1.394</b>	<b>1.398</b>	<b>2.843</b>	<b>1.158</b>	<b>1.341</b>	<b>1.450</b>



I.1. Catégorie des infractions : Vol et extorsion (top 5 des infractions au niveau national 2023)

Hoogstraten

	2000	2013	2014	2015	2016	2017	2018	2019	2020	2021	2022	2023
Vol sans circ. agr.	242	272	281	273	277	247	207	184	153	184	242	216
Vol avec circ. agr.	215	290	324	356	286	255	205	151	118	112	178	124
Vol non spécifié	101	1	1	5	6	4	2	1	2	1	1	2
Extorsion		2	2	4	2	3	3	5	4	6	8	12
<b>Total</b>	<b>558</b>	<b>565</b>	<b>608</b>	<b>638</b>	<b>571</b>	<b>509</b>	<b>417</b>	<b>341</b>	<b>277</b>	<b>303</b>	<b>429</b>	<b>354</b>





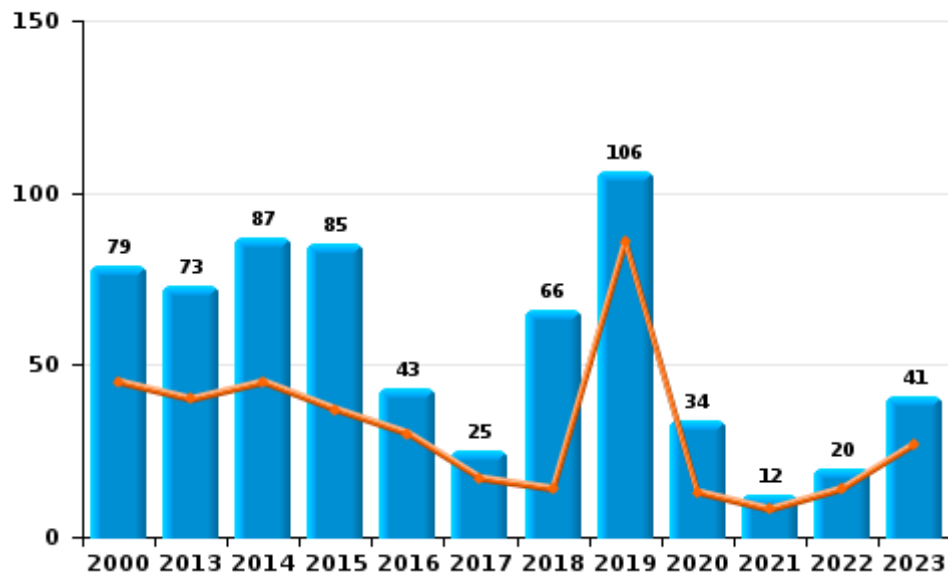
I.2. Catégorie des infractions : Dégradation de la propriété (top 5 des infractions au niveau national 2023)

Hoogstraten

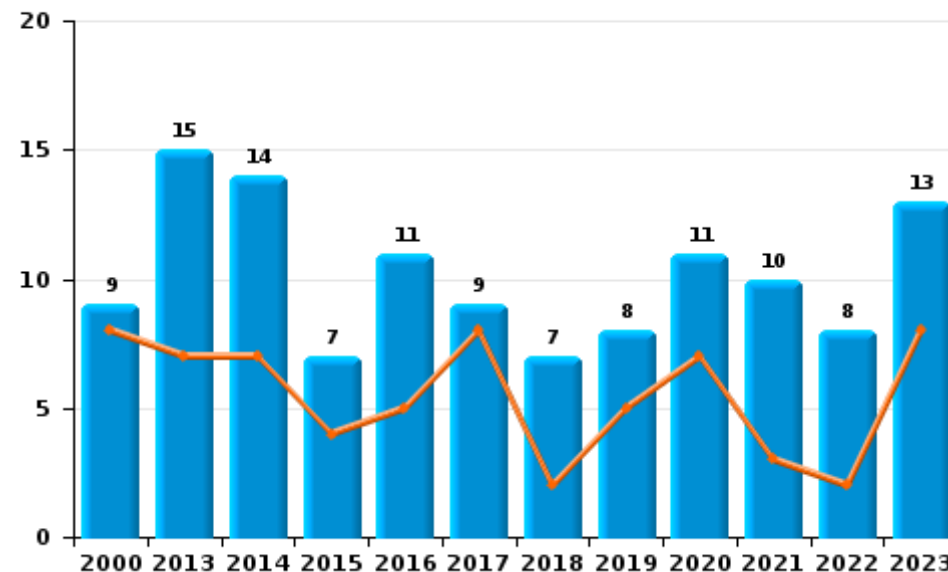
	2000	2013	2014	2015	2016	2017	2018	2019	2020	2021	2022	2023
Vandalisme	79	73	87	85	43	25	66	106	34	12	20	41
Incendie involontaire	6	11	9	7	2	8	7	8	11	7	4	6
Destruction, dénaturaion, dégradation	33	4	6	1		1		2			2	2
Incendie volontaire	3	4	5		9	1				3	4	7
Destruction par explosion volontaire	1		1							1		
<b>Total</b>	<b>122</b>	<b>92</b>	<b>108</b>	<b>93</b>	<b>54</b>	<b>35</b>	<b>73</b>	<b>116</b>	<b>45</b>	<b>23</b>	<b>30</b>	<b>56</b>



Vandalisme



Incendie

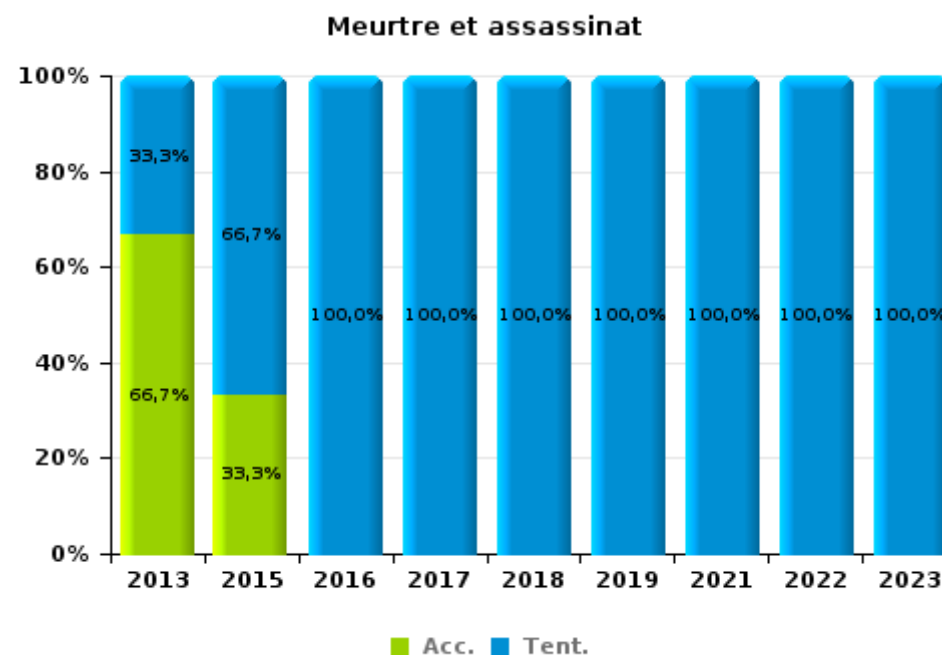
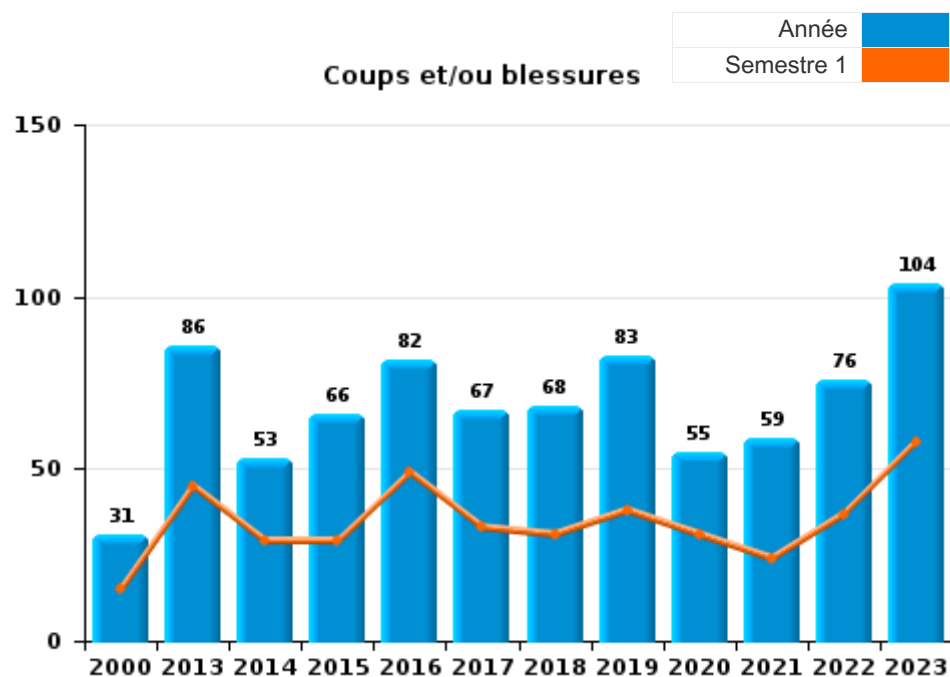




I.3. Catégorie des infractions : Infr. contre l'intégrité physique (top 5 des infractions au niveau national 2023)

Hoogstraten

	2000	2013	2014	2015	2016	2017	2018	2019	2020	2021	2022	2023
Coups et/ou blessures	31	86	53	66	82	67	68	83	55	59	76	104
Autres	5	3	5	3	8	8	2	7	3	6	6	4
Meurtre et assassinat		3		3	3	1	1	2		3	1	2
<b>Total</b>	<b>36</b>	<b>92</b>	<b>58</b>	<b>72</b>	<b>93</b>	<b>76</b>	<b>71</b>	<b>92</b>	<b>58</b>	<b>68</b>	<b>83</b>	<b>110</b>

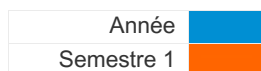




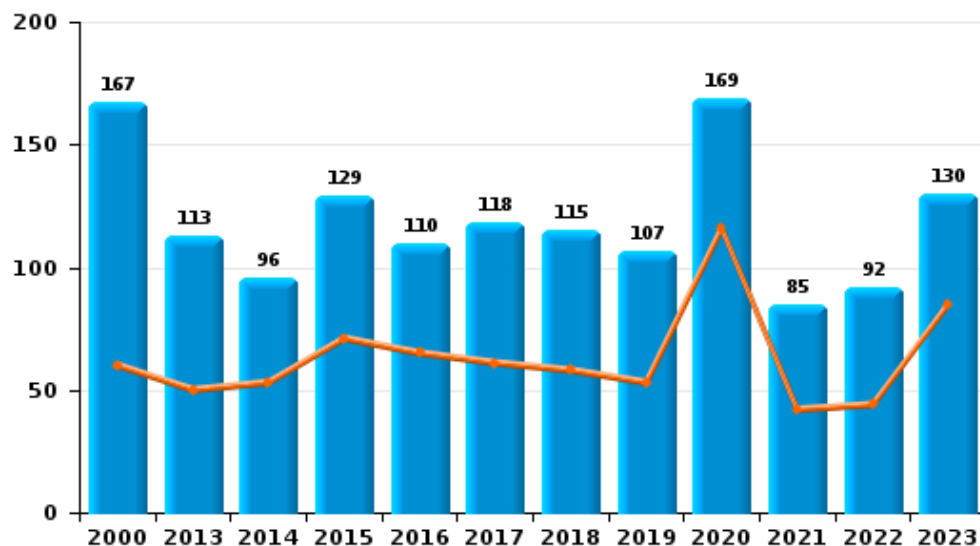
I.4. Catégorie des infractions : Drogues (top 5 des infractions au niveau national 2023)

Hoogstraten

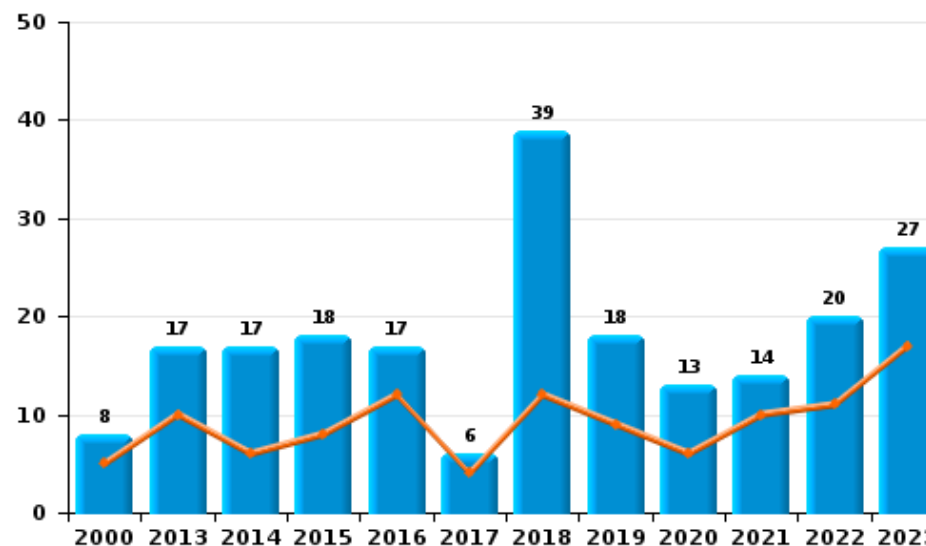
	2000	2013	2014	2015	2016	2017	2018	2019	2020	2021	2022	2023
Détention	167	113	96	129	110	118	115	107	169	85	92	130
Importation et exportation	94	34	52	35	27	35	38	24	74	17	9	6
Commerce	8	17	17	18	17	6	39	18	13	14	20	27
Fabrication	3	13	9	15	18	11	10	7	6	1	13	6
Usage	36	2	1	4	5	2	2		1			
Autres	1	3		3	2	1		2	5	4		1
<b>Total</b>	<b>309</b>	<b>182</b>	<b>175</b>	<b>204</b>	<b>179</b>	<b>173</b>	<b>204</b>	<b>158</b>	<b>268</b>	<b>121</b>	<b>134</b>	<b>170</b>



Détention



Commerce







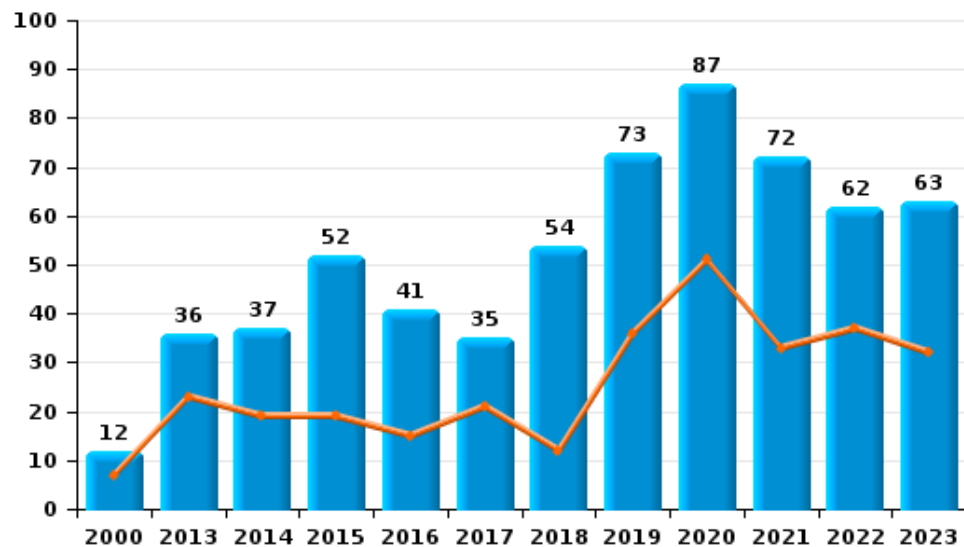
I.5. Catégorie des infractions : Fraude (top 5 des infractions au niveau national 2023)

Hoogstraten

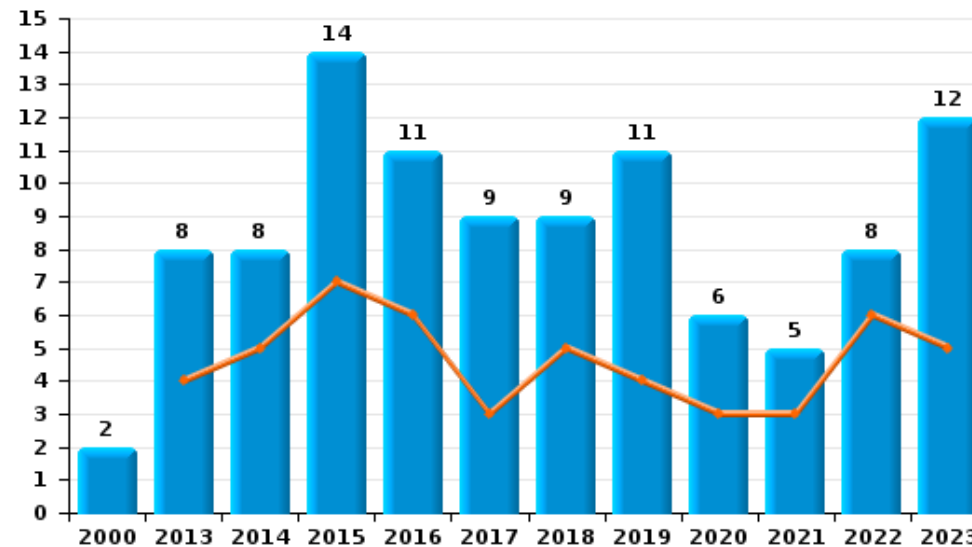
	2000	2013	2014	2015	2016	2017	2018	2019	2020	2021	2022	2023
Escroquerie	12	36	37	52	41	35	54	73	87	72	62	63
Abus de confiance et infr. apparentées	2	8	8	14	11	9	9	11	6	5	8	12
Grivèlerie	7	2	1	1	11	21	3	4		3	1	4
Fraudes: Autres	1	7		4	2	1	4	8	9	3	5	8
Détournement et destruction frauduleuse	3	5	5	6	2	1	5	1	5	5	4	5
Infr. liées à l'insolvabilité		11	2	2	3	3	1	5	1	1		4
Recel	2	2	4	3		4		2	2	1		1
<b>Total</b>	<b>27</b>	<b>71</b>	<b>57</b>	<b>82</b>	<b>70</b>	<b>74</b>	<b>76</b>	<b>104</b>	<b>110</b>	<b>90</b>	<b>80</b>	<b>97</b>



Escroquerie



Abus de confiance et infr. apparentées



# ***STATISTIQUES POLICIERES DE CRIMINALITE***

---

***LIEU DE PERPETRATION: COMMUNE***

**Hoogstraten**

***PARTIE II : FIGURES CRIMINELLES / PHENOMENES***



## Hoogstraten

### FC Vol moyen de transport

	2000	2013	2014	2015	2016	2017	2018	2019	2020	2021	2022	2023
Vol de voiture	39	19	22	19	17	16	12	1	6	7	11	7
Vol de moto		2			1	1				1		
Carjacking				1			1				1	
Vol dans les garages	2	1	5	3	3	2	1					1
Vol de vélomoteur	5	4	4	4	3	1			2	2	3	1
Vol de vélo	109	62	89	94	92	69	61	55	47	45	85	66

### FC Cambriolage

	2000	2013	2014	2015	2016	2017	2018	2019	2020	2021	2022	2023
Cambriolage dans habitation	162	110	142	147	88	79	59	55	36	26	48	34
Cambriolage ds entreprise ou commerce	28	45	32	55	37	54	30	19	9	11	13	17
Cambriolage ds service public ou bâtiment administ	6	11	16	13	19	7	1	3	4	2	3	6
Vol au bélier		1		4	2		1	1				
Cambriolage dans bâtiment (total)	196	166	189	215	144	140	90	77	49	39	64	57



**FC Vol autre**

	2000	2013	2014	2015	2016	2017	2018	2019	2020	2021	2022	2023
Vol à main armée	2	1	5	4	2	4		4	3	1	2	1
Vol avec violence sans arme	2	11	7	6	3	6	9	9	8	8	8	14
Vol dans ou sur un véhicule	67	61	75	81	99	78	61	61	27	56	61	45
Vol d'armes et explosifs	1	1	7	2	2	2	1		1	2		1
Arrachage de sac à main		2										
Vol à l'arraché	10	5	2	1		3		4	1		3	
Vol à la tire	12	27	18	23	13	4	9	10	2	2	1	1
Vol à l'étalage	4	20	10	20	26	28	32	25	22	11	27	45
Vol par ruse	4	5	2	4	7	10	2	4	4	4	3	3
Vol de métaux	1	12	5	7	1	6	2		4	2	7	7
Vol sur les chantiers	8	7	9	4	5	8	9	8	16	13	17	9
Home-invasion					1	1			2			
Vol d'animaux	5	1	2	6		3	2	1			1	
Vol de cargaison		4	19	13	37	29	17	19	13	12	19	26

**Criminalité ICT**

	2000	2013	2014	2015	2016	2017	2018	2019	2020	2021	2022	2023
Fraude de cartes de paiements	1	12	14	5	5	2	4	17	5	1	19	10
Phishing				1		2			5	22	20	10
Ransomware								1		2		
Shouldersurfing							2					2
Skimming		3	5	1	1		1		2		7	3



**FC Autre**

	2000	2013	2014	2015	2016	2017	2018	2019	2020	2021	2022	2023
Violence contre les métiers d'intérêt général		3	6	4	3	1	3	3	3	4	5	6
Viol collectif									1			
Graffiti	1	2		1	2		35	14		1		1
Dégradation de voiture	4	25	45	34	14	14	13	83	23	3	11	21
Rixe au couteau					1		1				1	1

**PH Violence intrafamiliale (VIF)**

	2000	2013	2014	2015	2016	2017	2018	2019	2020	2021	2022	2023
VIF: physique, dans le couple	6	19	10	8	22	14	20	30	15	18	20	23
VIF: physique, envers des descendants		1	1	3	3	5	4	4	5	8	5	8
VIF: physique, envers d'autres membres	4	3	2	1	3	1	4	6	4	4	5	3

VIF: sexuelle, dans le couple							1			1		1
VIF: sexuelle, envers des descendants			1	1	3	3	3					
VIF: sexuelle, envers d'autres membres				1								1

VIF: psychique, dans le couple	4	5	10	6	16	9	20	7	4	9	12	27
VIF: psychique, envers des descendants					2	1	2	1		3		4
VIF: psychique, envers d'autres membres									2			3

VIF: économique, dans le couple	1		1				1	1		1	2	1
VIF: économique, envers des descendants					1							
VIF: économique, envers d'autres membres	6	2		1	1		1	1				2

**PH Hormones et dopage**

	2000	2013	2014	2015	2016	2017	2018	2019	2020	2021	2022	2023
Dopage humain		1			1	3	1	1	1			
Engraissement illégal	2						1					



PH Drogues

	2000	2013	2014	2015	2016	2017	2018	2019	2020	2021	2022	2023
Vente de cocaïne	1	2	1	3		2	5	4	3	1	3	5
Import-export de cocaïne		2	3	2			1	2	2	1	2	
Production de drogues synthétiques		1		2							3	
Import-export de drogues synthétiques				3	1	9	12	9	2	2	2	3
Vente de drogues synthétiques		6		4	3	4	14	4	2	1	4	6
Production de cannabis (culture)		2		1	4	5	3	3	3	1	1	4
Import-export de cannabis en grande quantité			2	3			2	1	1			1
Vente de cannabis en grande quantité			1	1			3		1			1
Import-export d'héroïne		2	2				1		1			
Vente-traffic d'héroïne		1		3			2		2	1		

PH Trafic d'armes

	2000	2013	2014	2015	2016	2017	2018	2019	2020	2021	2022	2023
Commerce et production d'arme à feu et mun.		1					1		1			
Commerce et production d'arme non à feu							1					

PH Traite des êtres humains

	2000	2013	2014	2015	2016	2017	2018	2019	2020	2021	2022	2023
TEH - exploitation économique		1				1		1	1			
TEH - exploitation sexuelle			2	1		3	1		1		1	1



**PH Violence dans l'espace public**

	2000	2013	2014	2015	2016	2017	2018	2019	2020	2021	2022	2023
Violence physique (transport public)		1		1	1			1		2		3
Violence physique (voie publique)	7	14	17	19	28	18	19	27	15	16	15	40
Violence physique (autre endroit public)	2		1		2	2	2	2	3		2	2
Violence physique (endroit accessible au public)	9	33	17	25	19	17	11	17	6	12	13	15
Violence sexuelle (transport public)		1			1							
Violence sexuelle (voie publique)	2	1	3	1	3	2	2	4	1	4	7	1
Violence sexuelle (autre endroit public)		1				1			1			1
Violence sexuelle (endroit accessible au public)	2	1	3	2	1	3	4	1	3	2	2	2
Violence psychique (transport public)							1				2	1
Violence psychique (voie publique)	14	9	10	18	10	12	11	10	17	11	11	18
Violence psychique (autre endroit public)			1	1	1	1	2	2	1	1		3
Violence psychique (endroit accessible au public)	10	5	2	7	5	2	2	5	5	2	9	4
Vol à main armée (transport public)								1				
Vol à main armée (voie publique)	1		1	1		1		1	1		1	
Vol à main armée (autre endroit public)											1	
Vol à main armée (endroit accessible au public)			3	2		1		1		1		
Vol avec violence sans arme (transport public)												1
Vol avec violence sans arme (voie publique)	1	3	2	1	2		3	2	2		1	2
Vol avec violence sans arme (autre endroit public)												1
Vol avec violence sans arme (endr. acces. au pub.)	1	2	2	2		2	4	3				2

**PH Autre**

	2000	2013	2014	2015	2016	2017	2018	2019	2020	2021	2022	2023
Faux policiers												1
Terrorisme, extrémisme et radicalisme										1		
Cyberharcèlement		2	6	8	6	2	3	4	1	2	1	6
Fraude à l'identité	8	5		3	6	4	12	3	16	9	8	11



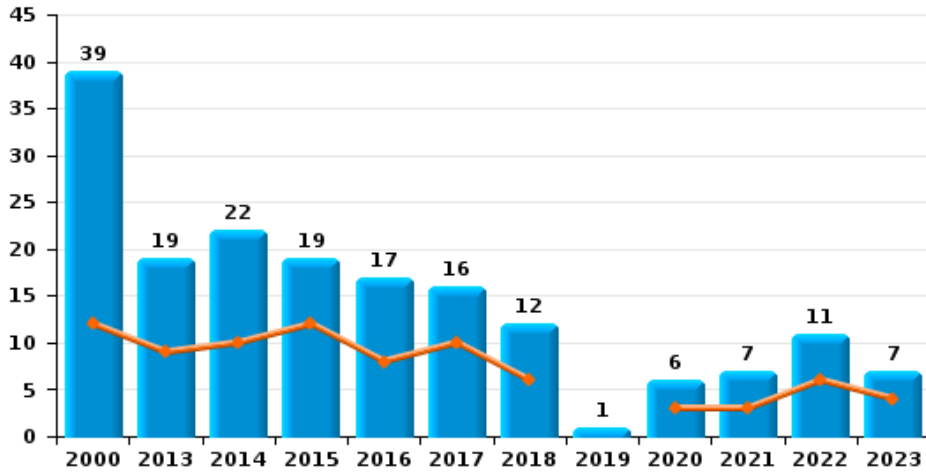




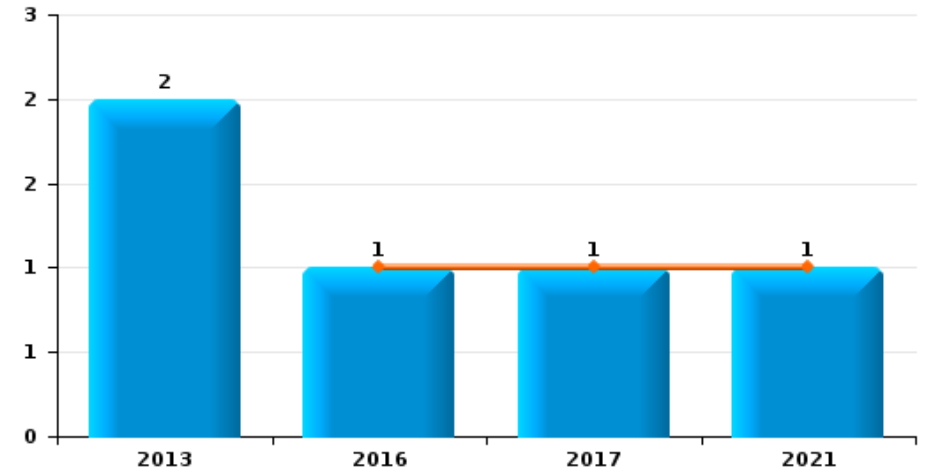
**Hoogstraten**

Année	<span style="color: blue;">■</span>
Semestre 1	<span style="color: orange;">■</span>

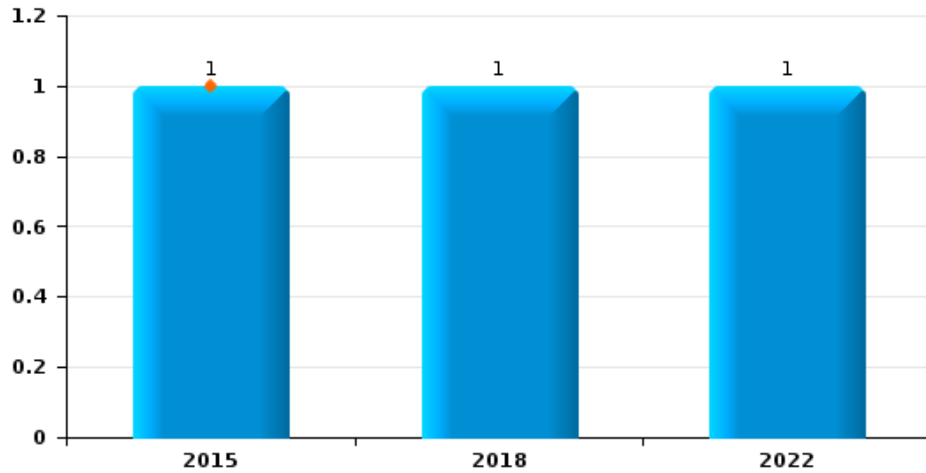
**Vol de voiture**



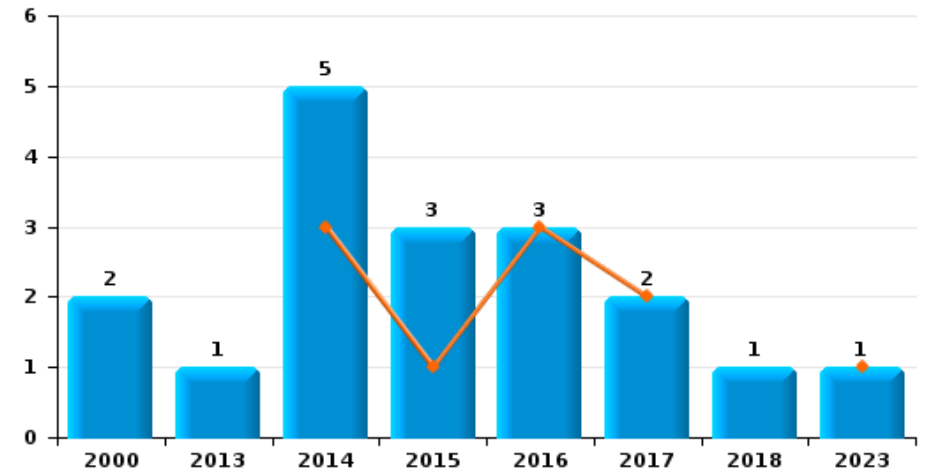
**Vol de moto**



**Carjacking**



**Vol dans les garages**

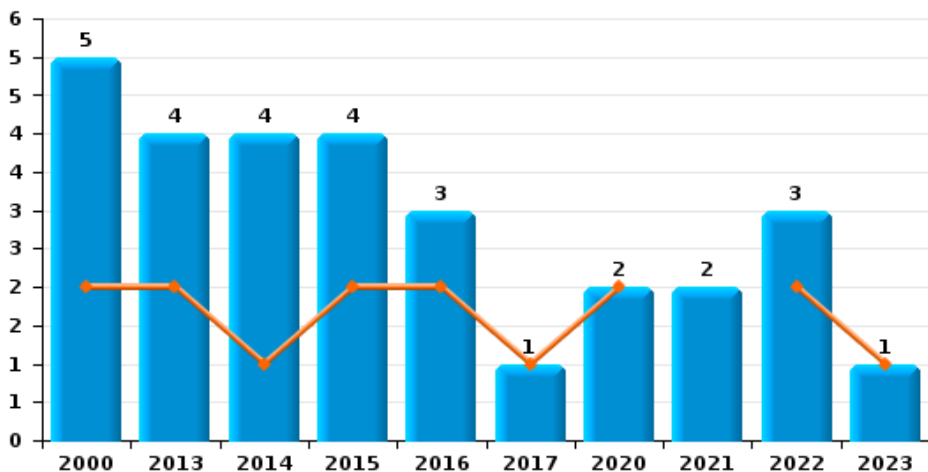




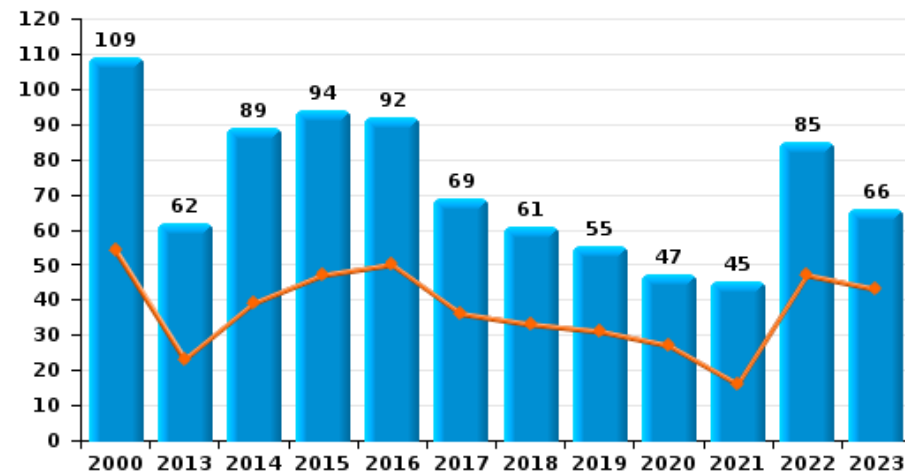
**Hoogstraten**



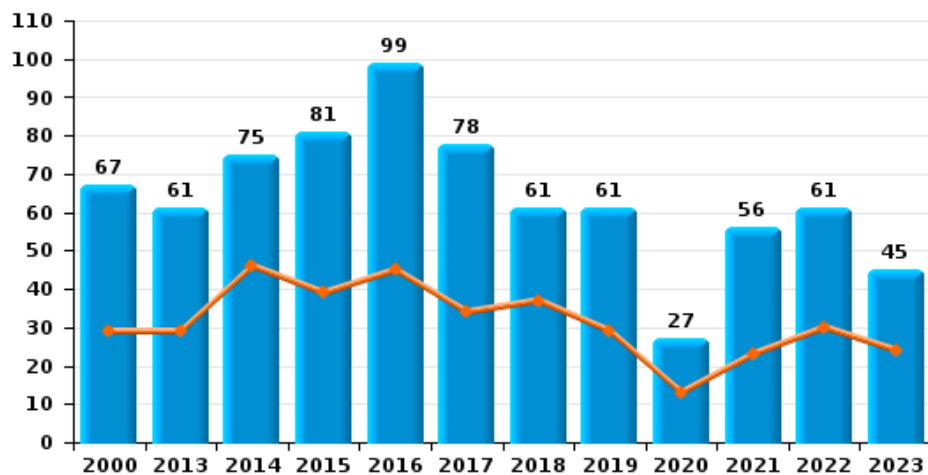
**Vol de vélomoteur**



**Vol de vélo**

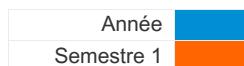


**Vol dans ou sur un véhicule**

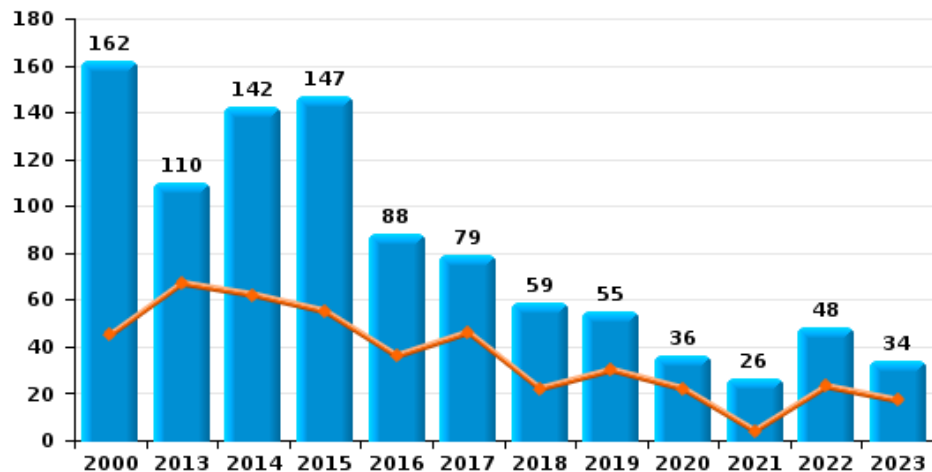




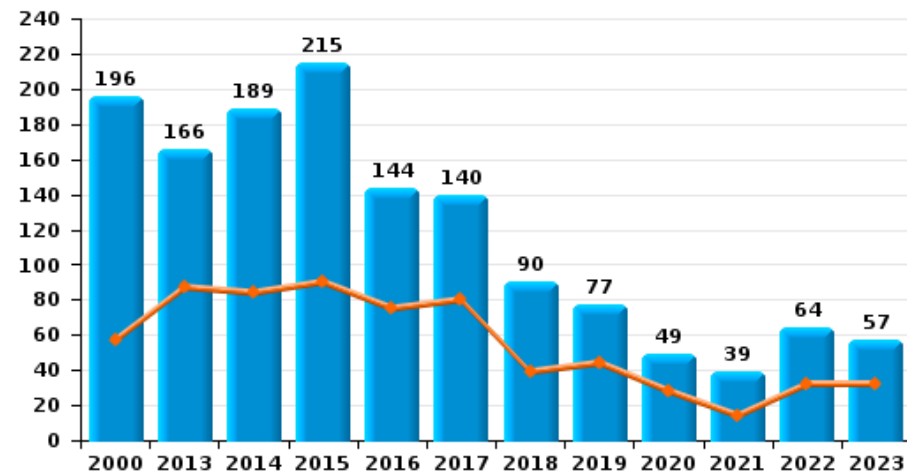
**Hoogstraten**



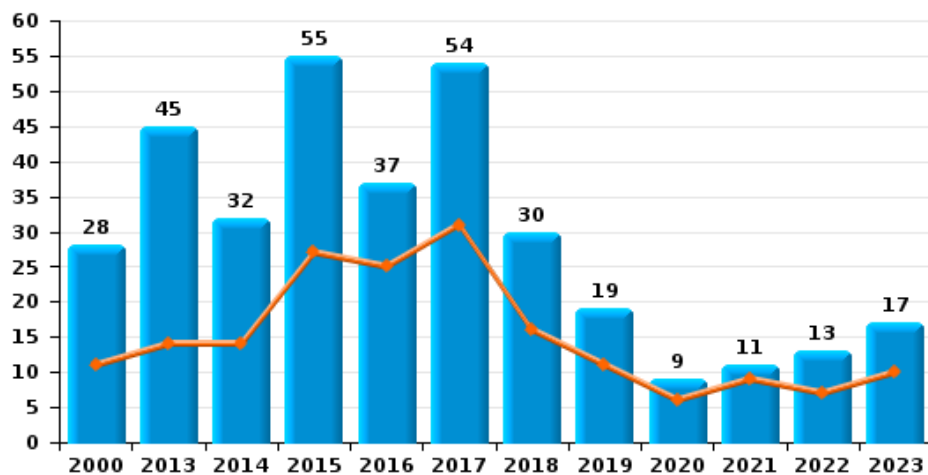
**Cambriolage dans habitation**



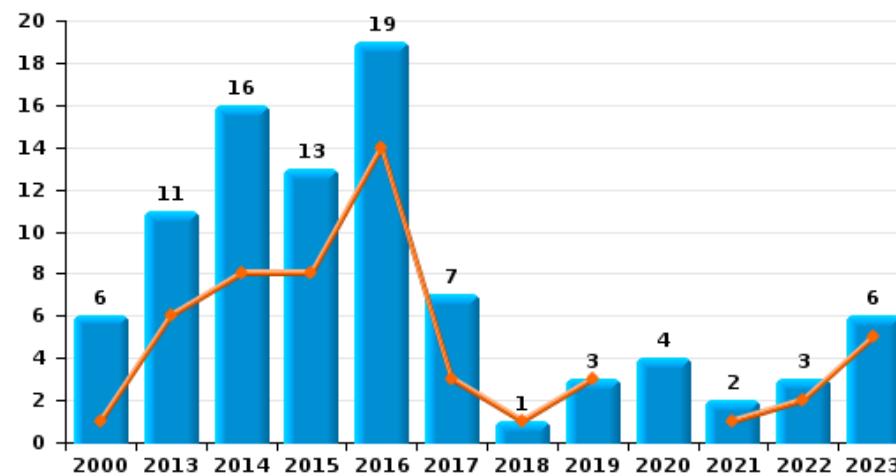
**Cambriolage dans bâtiment (total)**



**Cambriolage ds entreprise ou commerce**



**Cambriolage ds service public ou bâtiment administratif**

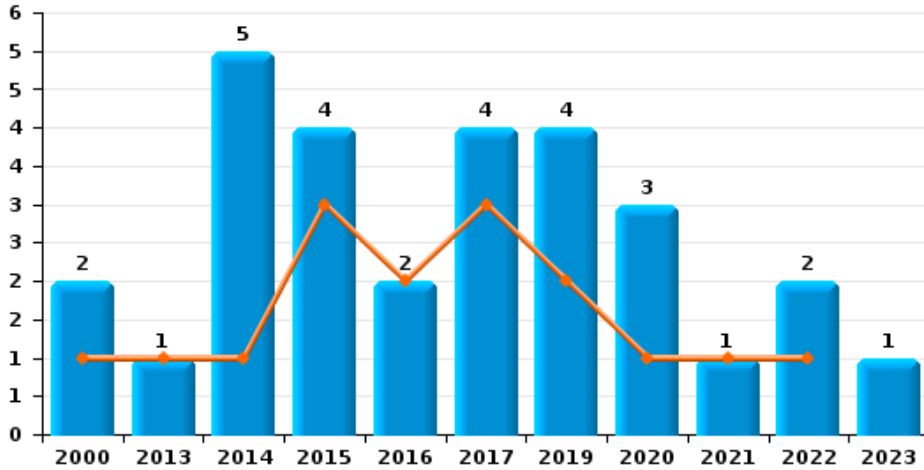




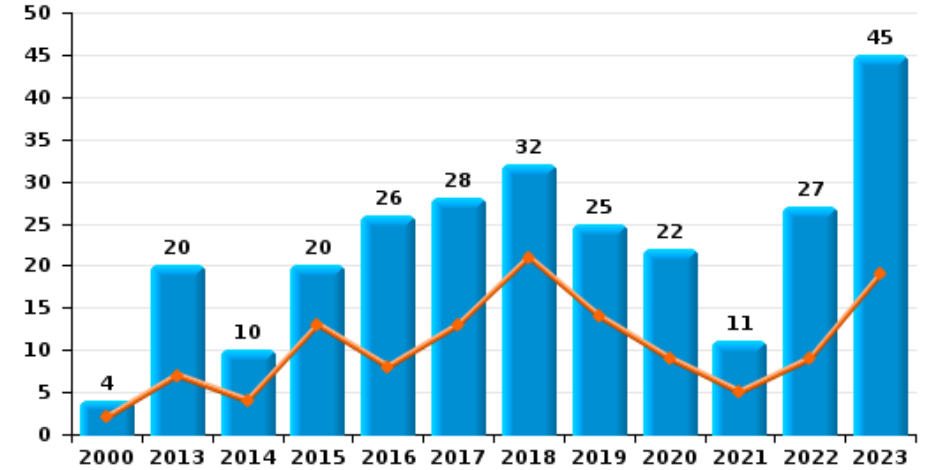
Hoogstraten



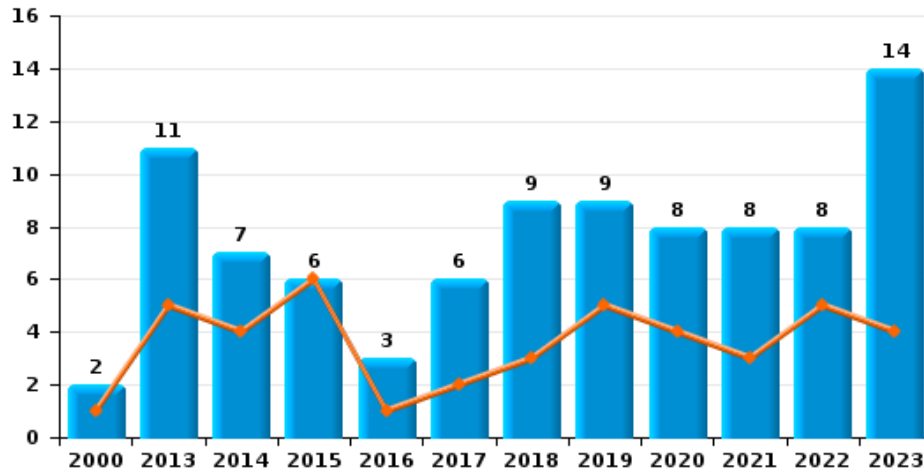
Vol à main armée



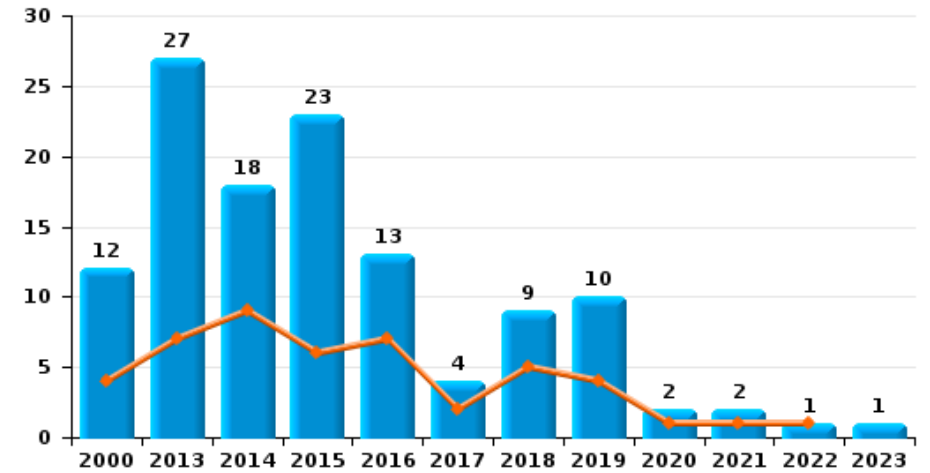
Vol à l'étalage



Vol avec violence sans arme



Vol à la tire

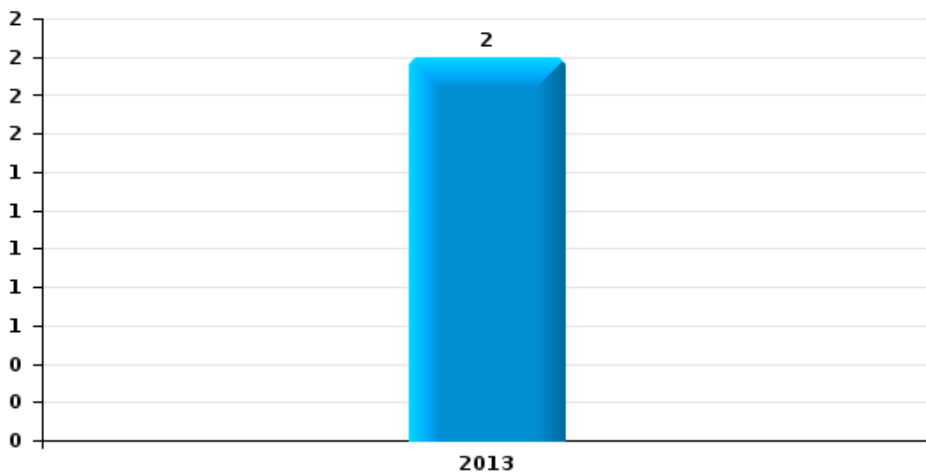




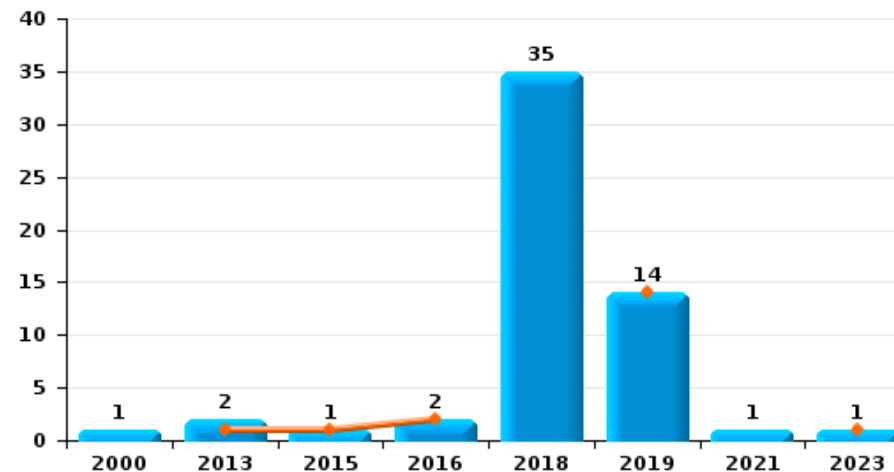
Hoogstraten

Année	<span style="color: blue;">■</span>
Semestre 1	<span style="color: orange;">■</span>

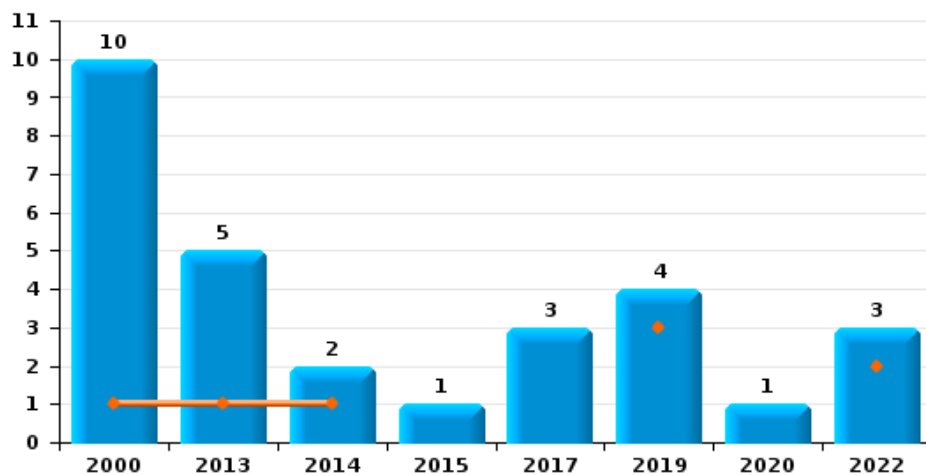
Arrachage de sac à main



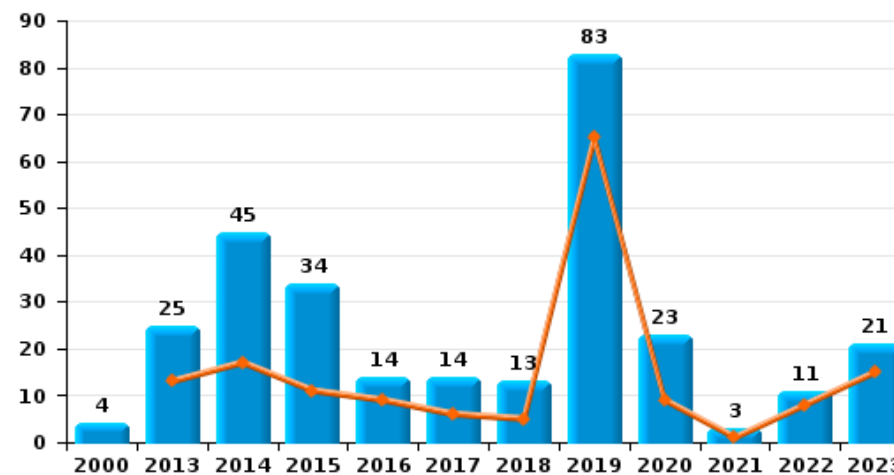
Graffiti



Vol à l'arraché



Dégradation de voiture





Hoogstraten

FC Vol moyen de transport

		2000	2013	2014	2015	2016	2017	2018	2019	2020	2021	2022	2023
Vol de voiture	Sem 1	12	9	10	12	8	10	6		3	3	6	4
	Sem 2	27	10	12	7	9	6	6	1	3	4	5	3
	<b>Total</b>	<b>39</b>	<b>19</b>	<b>22</b>	<b>19</b>	<b>17</b>	<b>16</b>	<b>12</b>	<b>1</b>	<b>6</b>	<b>7</b>	<b>11</b>	<b>7</b>
Vol de moto	Sem 1					1	1				1		
	Sem 2		2										
	<b>Total</b>		<b>2</b>			<b>1</b>	<b>1</b>				<b>1</b>		
Carjacking	Sem 1				1								
	Sem 2							1				1	
	<b>Total</b>				<b>1</b>			<b>1</b>				<b>1</b>	
Vol dans les garages	Sem 1			3	1	3	2						1
	Sem 2	2	1	2	2			1					
	<b>Total</b>	<b>2</b>	<b>1</b>	<b>5</b>	<b>3</b>	<b>3</b>	<b>2</b>	<b>1</b>					<b>1</b>
Vol de vélomoteur	Sem 1	2	2	1	2	2	1			2		2	1
	Sem 2	3	2	3	2	1					2	1	
	<b>Total</b>	<b>5</b>	<b>4</b>	<b>4</b>	<b>4</b>	<b>3</b>	<b>1</b>			<b>2</b>	<b>2</b>	<b>3</b>	<b>1</b>
Vol de vélo	Sem 1	54	23	39	47	50	36	33	31	27	16	47	43
	Sem 2	55	39	50	47	42	33	28	24	20	29	38	23
	<b>Total</b>	<b>109</b>	<b>62</b>	<b>89</b>	<b>94</b>	<b>92</b>	<b>69</b>	<b>61</b>	<b>55</b>	<b>47</b>	<b>45</b>	<b>85</b>	<b>66</b>



FC Cambriolage

		2000	2013	2014	2015	2016	2017	2018	2019	2020	2021	2022	2023
Cambriolage dans habitation	Sem 1	45	67	62	55	36	46	22	30	22	4	23	17
	Sem 2	117	43	80	92	52	33	37	25	14	22	25	17
Total		162	110	142	147	88	79	59	55	36	26	48	34
Cambriolage ds entreprise ou commerce	Sem 1	11	14	14	27	25	31	16	11	6	9	7	10
	Sem 2	17	31	18	28	12	23	14	8	3	2	6	7
Total		28	45	32	55	37	54	30	19	9	11	13	17
Cambriolage ds service public ou bâtiment administ	Sem 1	1	6	8	8	14	3	1	3		1	2	5
	Sem 2	5	5	8	5	5	4			4	1	1	1
Total		6	11	16	13	19	7	1	3	4	2	3	6
Vol au béliier	Sem 1				3	1		1	1				
	Sem 2		1		1	1							
Total			1		4	2		1	1				
Cambriolage dans bâtiment (total)	Sem 1	57	87	84	90	75	80	39	44	28	14	32	32
	Sem 2	139	79	105	125	69	60	51	33	21	25	32	25
Total		196	166	189	215	144	140	90	77	49	39	64	57



FC Vol autre

		2000	2013	2014	2015	2016	2017	2018	2019	2020	2021	2022	2023
Vol à main armée	Sem 1	1	1	1	3	2	3		2	1	1	1	
	Sem 2	1		4	1		1		2	2		1	1
	<b>Total</b>	<b>2</b>	<b>1</b>	<b>5</b>	<b>4</b>	<b>2</b>	<b>4</b>		<b>4</b>	<b>3</b>	<b>1</b>	<b>2</b>	<b>1</b>
Vol avec violence sans arme	Sem 1	1	5	4	6	1	2	3	5	4	3	5	4
	Sem 2	1	6	3		2	4	6	4	4	5	3	10
	<b>Total</b>	<b>2</b>	<b>11</b>	<b>7</b>	<b>6</b>	<b>3</b>	<b>6</b>	<b>9</b>	<b>9</b>	<b>8</b>	<b>8</b>	<b>8</b>	<b>14</b>
Vol dans ou sur un véhicule	Sem 1	29	29	46	39	45	34	37	29	13	23	30	24
	Sem 2	38	32	29	42	54	44	24	32	14	33	31	21
	<b>Total</b>	<b>67</b>	<b>61</b>	<b>75</b>	<b>81</b>	<b>99</b>	<b>78</b>	<b>61</b>	<b>61</b>	<b>27</b>	<b>56</b>	<b>61</b>	<b>45</b>
Vol d'armes et explosifs	Sem 1	1		1		2	2	1			1		1
	Sem 2		1	6	2					1	1		
	<b>Total</b>	<b>1</b>	<b>1</b>	<b>7</b>	<b>2</b>	<b>2</b>	<b>2</b>	<b>1</b>		<b>1</b>	<b>2</b>		<b>1</b>
Arrachage de sac à main	Sem 2		2										
	<b>Total</b>		<b>2</b>										
Vol à l'arraché	Sem 1	1	1	1					3			2	
	Sem 2	9	4	1	1		3		1	1		1	
	<b>Total</b>	<b>10</b>	<b>5</b>	<b>2</b>	<b>1</b>		<b>3</b>		<b>4</b>	<b>1</b>		<b>3</b>	
Vol à la tire	Sem 1	4	7	9	6	7	2	5	4	1	1	1	
	Sem 2	8	20	9	17	6	2	4	6	1	1		1
	<b>Total</b>	<b>12</b>	<b>27</b>	<b>18</b>	<b>23</b>	<b>13</b>	<b>4</b>	<b>9</b>	<b>10</b>	<b>2</b>	<b>2</b>	<b>1</b>	<b>1</b>
Vol à l'étalage	Sem 1	2	7	4	13	8	13	21	14	9	5	9	19
	Sem 2	2	13	6	7	18	15	11	11	13	6	18	26
	<b>Total</b>	<b>4</b>	<b>20</b>	<b>10</b>	<b>20</b>	<b>26</b>	<b>28</b>	<b>32</b>	<b>25</b>	<b>22</b>	<b>11</b>	<b>27</b>	<b>45</b>
Vol par ruse	Sem 1	1	4	2	2	3	6		2	2	1	3	1
	Sem 2	3	1		2	4	4	2	2	2	3		2
	<b>Total</b>	<b>4</b>	<b>5</b>	<b>2</b>	<b>4</b>	<b>7</b>	<b>10</b>	<b>2</b>	<b>4</b>	<b>4</b>	<b>4</b>	<b>3</b>	<b>3</b>





FC Vol autre

		2000	2013	2014	2015	2016	2017	2018	2019	2020	2021	2022	2023
Vol de métaux	Sem 1		2	3	3		3			2	1	7	5
	Sem 2	1	10	2	4	1	3	2		2	1		2
Total		1	12	5	7	1	6	2		4	2	7	7
Vol sur les chantiers	Sem 1	2	1	1	2	3	6	7	6	5	4	10	7
	Sem 2	6	6	8	2	2	2	2	2	11	9	7	2
Total		8	7	9	4	5	8	9	8	16	13	17	9
Home-invasion	Sem 1					1				2			
	Sem 2						1						
Total						1	1			2			
Vol d'animaux	Sem 1	2	1		2		1	2				1	
	Sem 2	3		2	4		2		1				
Total		5	1	2	6		3	2	1			1	
Vol de cargaison	Sem 1		2	4	9	18	15	10	8	8	9	10	16
	Sem 2		2	15	4	19	14	7	11	5	3	9	10
Total			4	19	13	37	29	17	19	13	12	19	26



Criminalité ICT

		2000	2013	2014	2015	2016	2017	2018	2019	2020	2021	2022	2023
Fraude de cartes de paiements	Sem 1	1		12	5	2	1		17	2	1	13	4
	Sem 2		12	2		3	1	4		3		6	6
	<b>Total</b>	<b>1</b>	<b>12</b>	<b>14</b>	<b>5</b>	<b>5</b>	<b>2</b>	<b>4</b>	<b>17</b>	<b>5</b>	<b>1</b>	<b>19</b>	<b>10</b>
Phishing	Sem 1				1					2	6	10	5
	Sem 2						2			3	16	10	5
	<b>Total</b>			<b>1</b>		<b>2</b>			<b>5</b>	<b>22</b>	<b>20</b>	<b>10</b>	
Ransomware	Sem 2								1		2		
	<b>Total</b>								<b>1</b>		<b>2</b>		
Shouldersurfing	Sem 2							2					2
	<b>Total</b>							<b>2</b>					<b>2</b>
Skimming	Sem 1			3	1					1		2	2
	Sem 2		3	2		1		1		1		5	1
	<b>Total</b>		<b>3</b>	<b>5</b>	<b>1</b>	<b>1</b>		<b>1</b>		<b>2</b>		<b>7</b>	<b>3</b>



FC Autre

		2000	2013	2014	2015	2016	2017	2018	2019	2020	2021	2022	2023
Violence contre les métiers d'intérêt général	Sem 1		1	1	1	3	1	2	1	2	3	1	5
	Sem 2		2	5	3			1	2	1	1	4	1
	<b>Total</b>		<b>3</b>	<b>6</b>	<b>4</b>	<b>3</b>	<b>1</b>	<b>3</b>	<b>3</b>	<b>3</b>	<b>4</b>	<b>5</b>	<b>6</b>
Viol collectif	Sem 2									1			
	<b>Total</b>									<b>1</b>			
Graffiti	Sem 1		1		1	2			14				1
	Sem 2	1	1					35			1		
	<b>Total</b>	<b>1</b>	<b>2</b>		<b>1</b>	<b>2</b>		<b>35</b>	<b>14</b>		<b>1</b>		<b>1</b>
Dégradation de voiture	Sem 1		13	17	11	9	6	5	65	9	1	8	15
	Sem 2	4	12	28	23	5	8	8	18	14	2	3	6
	<b>Total</b>	<b>4</b>	<b>25</b>	<b>45</b>	<b>34</b>	<b>14</b>	<b>14</b>	<b>13</b>	<b>83</b>	<b>23</b>	<b>3</b>	<b>11</b>	<b>21</b>
Rixe au couteau	Sem 1					1						1	1
	Sem 2							1					
	<b>Total</b>					<b>1</b>		<b>1</b>				<b>1</b>	<b>1</b>



PH Violence intrafamiliale (VIF)

		2000	2013	2014	2015	2016	2017	2018	2019	2020	2021	2022	2023
VIF: physique, dans le couple	Sem 1	2	8	5	3	15	7	8	4	8	7	9	10
	Sem 2	4	11	5	5	7	7	12	26	7	11	11	13
Total		6	19	10	8	22	14	20	30	15	18	20	23
VIF: physique, envers des descendants	Sem 1		1			2	3	1		4	5	2	4
	Sem 2			1	3	1	2	3	4	1	3	3	4
Total			1	1	3	3	5	4	4	5	8	5	8
VIF: physique, envers d'autres membres	Sem 1	3	2	2				1	1	3	3	2	2
	Sem 2	1	1		1	3	1	3	5	1	1	3	1
Total		4	3	2	1	3	1	4	6	4	4	5	3
VIF: sexuelle, dans le couple	Sem 1							1			1		1
	Total							1			1		1
VIF: sexuelle, envers des descendants	Sem 1			1	1	2	2	3					
	Sem 2					1	1						
Total				1	1	3	3	3					
VIF: sexuelle, envers d'autres membres	Sem 1				1								1
	Total				1								1
VIF: psychique, dans le couple	Sem 1	2	4	3	3	11	6	10	2	2	3	5	11
	Sem 2	2	1	7	3	5	3	10	5	2	6	7	16
Total		4	5	10	6	16	9	20	7	4	9	12	27
VIF: psychique, envers des descendants	Sem 1					1		1			1		1
	Sem 2					1	1	1	1		2		3
Total						2	1	2	1		3		4
VIF: psychique, envers d'autres membres	Sem 1									1			3
	Sem 2									1			
Total										2			3



PH Violence intrafamiliale (VIF)

		2000	2013	2014	2015	2016	2017	2018	2019	2020	2021	2022	2023
VIF: économique, dans le couple	Sem 1			1					1		1	1	1
	Sem 2	1						1				1	
	<b>Total</b>	<b>1</b>		<b>1</b>				<b>1</b>	<b>1</b>		<b>1</b>	<b>2</b>	<b>1</b>
VIF: économique, envers des descendants	Sem 1					1							
	<b>Total</b>					<b>1</b>							
VIF: économique, envers d'autres membres	Sem 1	2			1	1		1					2
	Sem 2	4	2						1				
	<b>Total</b>	<b>6</b>	<b>2</b>		<b>1</b>	<b>1</b>		<b>1</b>	<b>1</b>				<b>2</b>



PH Hormones et dopage

		2000	2013	2014	2015	2016	2017	2018	2019	2020	2021	2022	2023
Dopage humain	Sem 1		1					1	1				
	Sem 2				1	3				1			
	<b>Total</b>		<b>1</b>			<b>1</b>	<b>3</b>	<b>1</b>	<b>1</b>	<b>1</b>			
Engraissement illégal	Sem 1							1					
	Sem 2	2											
	<b>Total</b>	<b>2</b>						<b>1</b>					



PH Drogues

		2000	2013	2014	2015	2016	2017	2018	2019	2020	2021	2022	2023
Vente de cocaïne	Sem 1	1					1	3	1	2		1	3
	Sem 2		2	1	3		1	2	3	1	1	2	2
Total		1	2	1	3		2	5	4	3	1	3	5
Import-export de cocaïne	Sem 1		1		2			1	1	1	1	1	
	Sem 2		1	3					1	1		1	
Total			2	3	2			1	2	2	1	2	
Production de drogues synthétiques	Sem 1				1							1	
	Sem 2		1		1							2	
Total			1		2							3	
Import-export de drogues synthétiques	Sem 1				2		7		6	2	1		3
	Sem 2				1	1	2	12	3		1	2	
Total					3	1	9	12	9	2	2	2	3
Vente de drogues synthétiques	Sem 1		3		1		2	3	1	1		2	2
	Sem 2		3		3	3	2	11	3	1	1	2	4
Total			6		4	3	4	14	4	2	1	4	6
Production de cannabis (culture)	Sem 1		1			3	3	2	1				2
	Sem 2		1		1	1	2	1	2	3	1	1	2
Total			2		1	4	5	3	3	3	1	1	4
Import-export de cannabis en grande quantité	Sem 1							2					1
	Sem 2			2	3				1	1			
Total				2	3			2	1	1			1
Vente de cannabis en grande quantité	Sem 1				1			3					1
	Sem 2			1						1			
Total				1	1			3		1			1



PH Drogues

		2000	2013	2014	2015	2016	2017	2018	2019	2020	2021	2022	2023
Import-export d'héroïne	Sem 1							1		1			
	Sem 2		2	2									
	<b>Total</b>		<b>2</b>	<b>2</b>				<b>1</b>		<b>1</b>			
Vente-traffic d'héroïne	Sem 1							1		2	1		
	Sem 2		1		3			1					
	<b>Total</b>		<b>1</b>		<b>3</b>			<b>2</b>		<b>2</b>	<b>1</b>		





PH Trafic d'armes

		2000	2013	2014	2015	2016	2017	2018	2019	2020	2021	2022	2023
Commerce et production d'arme à feu et mun.	Sem 1		1							1			
	Sem 2							1					
Total			1					1		1			
Commerce et production d'arme non à feu	Sem 2							1					
	Total							1					



PH Traite des êtres humains

		2000	2013	2014	2015	2016	2017	2018	2019	2020	2021	2022	2023
TEH - exploitation économique	Sem 1		1						1				
	Sem 2						1			1			
	<b>Total</b>		<b>1</b>				<b>1</b>		<b>1</b>	<b>1</b>			
TEH - exploitation sexuelle	Sem 1			2			1						1
	Sem 2				1		2	1		1		1	
	<b>Total</b>			<b>2</b>	<b>1</b>		<b>3</b>	<b>1</b>		<b>1</b>		<b>1</b>	<b>1</b>



PH Violence dans l'espace public

		2000	2013	2014	2015	2016	2017	2018	2019	2020	2021	2022	2023
Violence physique (transport public)	Sem 1		1		1	1					1		2
	Sem 2								1		1		1
	<b>Total</b>		<b>1</b>		<b>1</b>	<b>1</b>			<b>1</b>		<b>2</b>		<b>3</b>
Violence physique (voie publique)	Sem 1	1	7	7	5	18	9	8	17	10	4	11	21
	Sem 2	6	7	10	14	10	9	11	10	5	12	4	19
	<b>Total</b>	<b>7</b>	<b>14</b>	<b>17</b>	<b>19</b>	<b>28</b>	<b>18</b>	<b>19</b>	<b>27</b>	<b>15</b>	<b>16</b>	<b>15</b>	<b>40</b>
Violence physique (autre endroit public)	Sem 1	1					2			1			1
	Sem 2	1		1		2		2	2	2		2	1
	<b>Total</b>	<b>2</b>		<b>1</b>		<b>2</b>	<b>2</b>	<b>2</b>	<b>2</b>	<b>3</b>		<b>2</b>	<b>2</b>
Violence physique (endroit accessible au public)	Sem 1	6	20	10	14	11	5	6	12	3	1	8	5
	Sem 2	3	13	7	11	8	12	5	5	3	11	5	10
	<b>Total</b>	<b>9</b>	<b>33</b>	<b>17</b>	<b>25</b>	<b>19</b>	<b>17</b>	<b>11</b>	<b>17</b>	<b>6</b>	<b>12</b>	<b>13</b>	<b>15</b>
Violence sexuelle (transport public)	Sem 1					1							
	Sem 2		1										
	<b>Total</b>		<b>1</b>			<b>1</b>							
Violence sexuelle (voie publique)	Sem 1			1	1	3	1		3		1	5	
	Sem 2	2	1	2			1	2	1	1	3	2	1
	<b>Total</b>	<b>2</b>	<b>1</b>	<b>3</b>	<b>1</b>	<b>3</b>	<b>2</b>	<b>2</b>	<b>4</b>	<b>1</b>	<b>4</b>	<b>7</b>	<b>1</b>
Violence sexuelle (autre endroit public)	Sem 1		1							1			
	Sem 2						1						1
	<b>Total</b>		<b>1</b>				<b>1</b>			<b>1</b>			<b>1</b>
Violence sexuelle (endroit accessible au public)	Sem 1			2			1	2	1	1	2	1	2
	Sem 2	2	1	1	2	1	2	2		2		1	
	<b>Total</b>	<b>2</b>	<b>1</b>	<b>3</b>	<b>2</b>	<b>1</b>	<b>3</b>	<b>4</b>	<b>1</b>	<b>3</b>	<b>2</b>	<b>2</b>	<b>2</b>



PH Violence dans l'espace public

		2000	2013	2014	2015	2016	2017	2018	2019	2020	2021	2022	2023
Violence psychique (transport public)	Sem 1							1					1
	Sem 2											2	
Total								1				2	1
Violence psychique (voie publique)	Sem 1	8	2	4	5	7	6	6	8	11	8	7	7
	Sem 2	6	7	6	13	3	6	5	2	6	3	4	11
Total		14	9	10	18	10	12	11	10	17	11	11	18
Violence psychique (autre endroit public)	Sem 1							1	2		1		1
	Sem 2			1	1	1	1	1		1			2
Total				1	1	1	1	2	2	1	1		3
Violence psychique (endroit accessible au public)	Sem 1	4	3	2	5	4	2	2	3	4	1	8	1
	Sem 2	6	2		2	1			2	1	1	1	3
Total		10	5	2	7	5	2	2	5	5	2	9	4
Vol à main armée (transport public)	Sem 2								1				
Total									1				
Vol à main armée (voie publique)	Sem 1	1			1		1		1				
	Sem 2			1						1		1	
Total		1		1	1		1		1	1		1	
Vol à main armée (autre endroit public)	Sem 1											1	
Total												1	
Vol à main armée (endroit accessible au public)	Sem 1				1		1		1		1		
	Sem 2			3	1								
Total				3	2		1		1		1		
Vol avec violence sans arme (transport public)	Sem 2												1
Total													1



PH Violence dans l'espace public

		2000	2013	2014	2015	2016	2017	2018	2019	2020	2021	2022	2023
Vol avec violence sans arme (voie publique)	Sem 1			1	1	1			1	1		1	1
	Sem 2	1	3	1		1		3	1	1			1
Total		1	3	2	1	2		3	2	2		1	2
Vol avec violence sans arme (autre endroit public)	Sem 2												1
Total													1
Vol avec violence sans arme (endr. acces. au pub.)	Sem 1	1	1	1	2		1	1	1				
	Sem 2		1	1			1	3	2				2
Total		1	2	2	2		2	4	3				2



PH Autre

		2000	2013	2014	2015	2016	2017	2018	2019	2020	2021	2022	2023
Faux policiers	Sem 1												1
	Total												1
Terrorisme, extrémisme et radicalisme	Sem 1										1		
	Total										1		
Cyberharcèlement	Sem 1			4	4	6	1	3	4		2	1	4
	Sem 2		2	2	4		1			1			2
	Total		2	6	8	6	2	3	4	1	2	1	6
Fraude à l'identité	Sem 1	5	3			1	1	3	2	5	3	4	8
	Sem 2	3	2		3	5	3	9	1	11	6	4	3
	Total	8	5		3	6	4	12	3	16	9	8	11



Hoogstraten

2022

FC Vol moyen de transport

	Jan	Fév	Mar	Avr	Mai	Juin	Juil	Août	Sep	Oct	Nov	Déc	Total
Vol de voiture	2	1	1	1	1		2			1		2	11
Carjacking												1	1
Vol de vélomoteur			1		1		1						3
Vol de vélo	3	6	6	9	10	13	3	7	6	7	10	5	85

FC Cambriolage

	Jan	Fév	Mar	Avr	Mai	Juin	Juil	Août	Sep	Oct	Nov	Déc	Total
Cambriolage dans habitation	3	7	5	4	3	1	3	4	7	1	8	2	48
Cambriolage ds entreprise ou commerce	2			2	1	2		1		4		1	13
Cambriolage ds service public ou bâtiment administ		1		1								1	3
Cambriolage dans bâtiment (total)	5	8	5	7	4	3	3	5	7	5	8	4	64



### FC Vol autre

	Jan	Fév	Mar	Avr	Mai	Juin	Juil	Août	Sep	Oct	Nov	Déc	Total
Vol à main armée					1							1	2
Vol avec violence sans arme	1			2	1	1					3		8
Vol dans ou sur un véhicule	4	7	7	2	4	6	2	7	6	9	6	1	61
Vol à l'arraché				1	1						1		3
Vol à la tire					1								1
Vol à l'étalage	1		5	2	1		1	1	5	3	4	4	27
Vol par ruse			1	1	1								3
Vol de métaux	1	2	2	1	1								7
Vol sur les chantiers	1		1	4	3	1			1	3		3	17
Vol d'animaux						1							1
Vol de cargaison	2	2	1	2	1	2			3	3	3		19

### Criminalité ICT

	Jan	Fév	Mar	Mai	Juin	Juil	Août	Sep	Oct	Nov	Déc	Total
Fraude de cartes de paiements			7	6		4				1	1	19
Phishing	1	4	3	1	1	1	1	5	2	1		20
Skimming			1	1		4				1		7

### FC Autre

	Jan	Fév	Mar	Mai	Juin	Juil	Août	Sep	Oct	Total
Violence contre les métiers d'intérêt général		1				1	1	1	1	5
Dégradation de voiture	2		2	3	1		2	1		11
Rixe au couteau				1						1





**PH Violence intrafamiliale (VIF)**

	Jan	Fév	Mar	Avr	Mai	Juin	Juil	Août	Sep	Oct	Nov	Déc	Total
VIF: physique, dans le couple	1	1	3	1	3		1	5	1	1	2	1	20
VIF: physique, envers des descendants			2				1	2					5
VIF: physique, envers d'autres membres	1			1					1	1	1		5
VIF: psychique, dans le couple			1		1	3	1	1	3	1	1		12
VIF: économique, dans le couple			1									1	2

**PH Drogues**

	Jan	Fév	Mai	Juil	Août	Oct	Nov	Déc	Total
Vente de cocaïne	1			1				1	3
Import-export de cocaïne			1			1			2
Production de drogues synthétiques		1			1	1			3
Import-export de drogues synthétiques					1		1		2
Vente de drogues synthétiques	2						2		4
Production de cannabis (culture)					1				1

**PH Traite des êtres humains**

	Déc	Total
TEH - exploitation sexuelle	1	1



### PH Violence dans l'espace public

	Jan	Fév	Mar	Avr	Mai	Juin	Juil	Août	Sep	Oct	Nov	Déc	Total
Violence physique (voie publique)	2	1	2	1	2	3		1	1	1	1		15
Violence physique (autre endroit public)									1		1		2
Violence physique (endroit accessible au public)	1		1	3	3		3			1		1	13
Violence sexuelle (voie publique)	4				1			1		1			7
Violence sexuelle (endroit accessible au public)				1			1						2
Violence psychique (transport public)											1	1	2
Violence psychique (voie publique)			2	1	4						1	3	11
Violence psychique (endroit accessible au public)				3	5						1		9
Vol à main armée (voie publique)												1	1
Vol à main armée (autre endroit public)					1								1
Vol avec violence sans arme (voie publique)						1							1

### PH Autre

	Fév	Avr	Mai	Oct	Nov	Déc	Total
Cyberharcèlement		1					1
Fraude à l'identité	1	2	1	1	1	2	8



2023

**FC Vol moyen de transport**

	Jan	Fév	Mar	Avr	Mai	Juin	Juil	Août	Sep	Oct	Nov	Déc	Total
Vol de voiture				2		2	1			1		1	7
Vol dans les garages						1							1
Vol de vélomoteur			1										1
Vol de vélo	2	7	14	5	10	5	7	2	9	2	1	2	66

**FC Cambriolage**

	Jan	Fév	Mar	Avr	Mai	Juin	Juil	Août	Sep	Oct	Nov	Déc	Total
Cambriolage dans habitation	1	3	7	3		3	3	6	3		3	2	34
Cambriolage ds entreprise ou commerce	1	2	2	2	3		1		3	1		2	17
Cambriolage ds service public ou bâtiment administ		3	1			1	1						6
Cambriolage dans bâtiment (total)	2	8	10	5	3	4	5	6	6	1	3	4	57

**FC Vol autre**

	Jan	Fév	Mar	Avr	Mai	Juin	Juil	Août	Sep	Oct	Nov	Déc	Total
Vol à main armée											1		1
Vol avec violence sans arme	2		1		1		1	1	3	2	2	1	14
Vol dans ou sur un véhicule	1	3	9	5	3	3	2	1	7	7	4		45
Vol d'armes et explosifs				1									1
Vol à la tire										1			1
Vol à l'étalage	2	4	5	3	5		1		3	13	2	7	45
Vol par ruse			1						1		1		3
Vol de métaux	1		2	2			1	1					7
Vol sur les chantiers	1	1	2	2	1		1			1			9
Vol de cargaison		2	8	3	2	1		1	3	3	3		26



### Criminalité ICT

	Jan	Fév	Avr	Mai	Juin	Juil	Août	Sep	Oct	Déc	Total
Fraude de cartes de paiements		1		1	2	1		1	2	2	10
Phishing	1	1	2	1		1	1	1	1	1	10
Shouldersurfing						1			1		2
Skimming					2			1			3

### FC Autre

	Jan	Fév	Mar	Avr	Mai	Juin	Juil	Août	Sep	Oct	Nov	Total
Violence contre les métiers d'intérêt général	1	1	2	1				1				6
Graffiti		1										1
Dégradation de voiture		1	1	11	1	1	1	1	1	2	1	21
Rixe au couteau						1						1

### PH Violence intrafamiliale (VIF)

	Jan	Fév	Mar	Avr	Mai	Juin	Juil	Août	Sep	Oct	Nov	Déc	Total
VIF: physique, dans le couple	1	2	4	2		1	1	3	4	1	1	3	23
VIF: physique, envers des descendants			1		1	2			2	1		1	8
VIF: physique, envers d'autres membres		1				1	1						3
VIF: sexuelle, dans le couple		1											1
VIF: sexuelle, envers d'autres membres		1											1
VIF: psychique, dans le couple		1	2	4	1	3	3	2	2	3	4	2	27
VIF: psychique, envers des descendants				1						1	1	1	4
VIF: psychique, envers d'autres membres				2		1							3
VIF: économique, dans le couple				1									1
VIF: économique, envers d'autres membres	1					1							2



**PH Drogues**

	Fév	Mar	Avr	Mai	Juin	Juil	Nov	Déc	Total
Vente de cocaïne		1	1		1		1	1	5
Import-export de drogues synthétiques	2			1					3
Vente de drogues synthétiques			2				1	3	6
Production de cannabis (culture)				2		1	1		4
Import-export de cannabis en grande quantité			1						1
Vente de cannabis en grande quantité			1						1

**PH Traite des êtres humains**

	Mar	Total
TEH - exploitation sexuelle	1	1



**PH Violence dans l'espace public**

	Jan	Fév	Mar	Avr	Mai	Juin	Juil	Août	Sep	Oct	Nov	Déc	Total
Violence physique (transport public)			1		1							1	3
Violence physique (voie publique)	1	4	6	3	1	6		2	6	4	3	4	40
Violence physique (autre endroit public)			1					1					2
Violence physique (endroit accessible au public)		1	1		2	1	1	1	2	1	2	3	15
Violence sexuelle (voie publique)									1				1
Violence sexuelle (autre endroit public)								1					1
Violence sexuelle (endroit accessible au public)					2								2
Violence psychique (transport public)	1												1
Violence psychique (voie publique)		1	2	2	1	1		1	7	1	1	1	18
Violence psychique (autre endroit public)				1					2				3
Violence psychique (endroit accessible au public)				1			1	1	1				4
Vol avec violence sans arme (transport public)												1	1
Vol avec violence sans arme (voie publique)	1								1				2
Vol avec violence sans arme (autre endroit public)										1			1
Vol avec violence sans arme (endr. acces. au pub.)							1				1		2

**PH Autre**

	Jan	Fév	Mar	Avr	Mai	Juin	Août	Sep	Oct	Total
Faux policiers						1				1
Cyberharcèlement	1				1	2	1	1		6
Fraude à l'identité		2	1	2	1	2		2	1	11

# ***STATISTIQUES POLICIERES DE CRIMINALITE***

---

*LIEU DE PERPETRATION: COMMUNE*

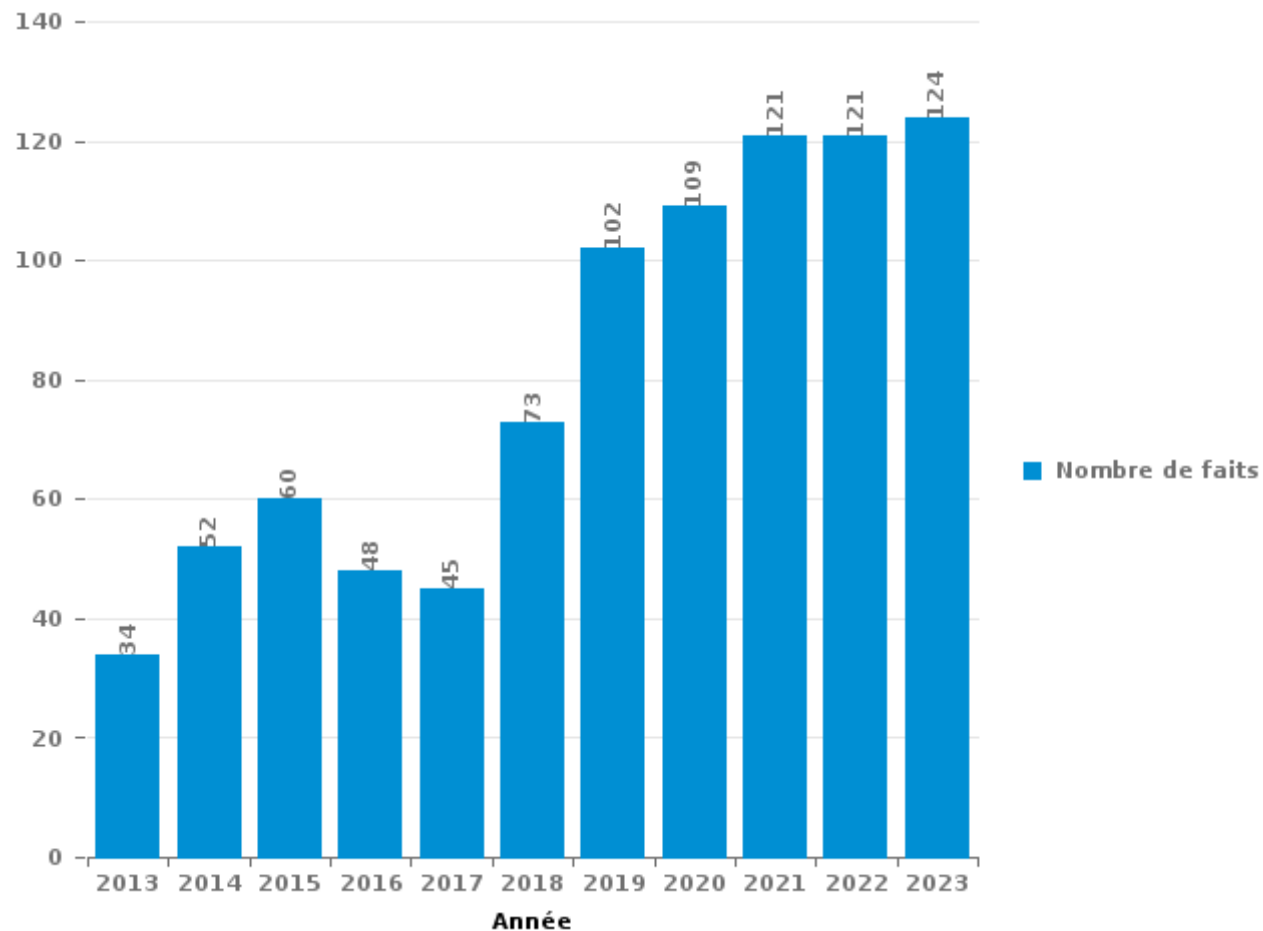
**Hoogstraten**

***PARTIE III : ICT***



## Hoogstraten

Nombre total de délits avec un élément ICT/online, depuis 2013







Criminalité ICT/online au sens strict

Infractions (exhaustif)

	2013	2014	2015	2016	2017	2018	2019	2020	2021	2022	2023
Criminalité informatique: Faux en informatique:		2	1	2			5			3	7
Criminalité informatique: Fraude informatique:	14	17	20	14	10	14	27	31	52	62	53
Criminalité informatique: Hacking:		5	1	1		9	2	3	1	9	6
Criminalité informatique: Sabotage:		1			1			1		1	
Infr. contre autres valeurs morales et sentiments: Violation de communication par particulier:							2				
<b>Total:</b>	<b>14</b>	<b>25</b>	<b>22</b>	<b>17</b>	<b>11</b>	<b>23</b>	<b>36</b>	<b>35</b>	<b>53</b>	<b>75</b>	<b>66</b>

Figures criminelles (à considérer spécifiquement – ne pas additionner avec d'autres éléments – risque de double comptage!)

	2013	2014	2015	2016	2017	2018	2019	2020	2021	2022	2023
Fraude de cartes de paiements	12	14	5	5	2	4	17	5	1	19	10
Phishing			1		2			5	22	20	10
Ransomware							1		2		
Shouldersurfing						2					2
Skimming	3	5	1	1		1		2		7	3



## Criminalité ICT/online au sens large

Infractions (uniquement si code-fait existe)

	2013	2014	2015	2016	2017	2018	2019	2020	2021	2022	2023
Fraude: Escroquerie: Fraude par internet	18	23	28	20	23	43	57	70	55	45	47
Infr. contre autres valeurs morales et sentiments: Cyberlokkung (leurre de mineur par ICT):							1				
Infr. contre les moeurs: Voyeurisme: Diffusion enregistrement nudité ou intimité					2	1					
<b>Total:</b>	<b>18</b>	<b>23</b>	<b>28</b>	<b>20</b>	<b>25</b>	<b>44</b>	<b>58</b>	<b>70</b>	<b>55</b>	<b>45</b>	<b>47</b>

Figures criminelles (à considérer spécifiquement – ne pas additionner avec d'autres éléments – risque de double comptage!)

	2013	2014	2015	2016	2017	2018	2019	2020	2021	2022	2023
Cyberharcèlement	2	6	8	6	2	3	4	1	2	1	6

# ***STATISTIQUES POLICIERES DE CRIMINALITE***

---

***LIEU DE PERPETRATION: COMMUNE***

**Hoogstraten**

***PARTIE IV : DESTINATION LIEU***



Hoogstraten

Vol et extorsion

	2000	2013	2014	2015	2016	2017	2018	2019	2020	2021	2022	2023
Voie publique	66	112	108	104	119	94	81	66	57	58	96	80
Habitation: maison	189	115	151	142	80	70	51	49	34	26	43	31
Magasin	29	32	34	41	43	39	46	34	29	22	29	47
Parking	21	23	41	40	49	38	43	22	19	26	39	35
Entreprise	31	47	34	50	40	46	25	25	9	14	21	23
Habitation: dépendances	25	19	22	45	32	35	30	26	34	25	43	18
Habitation: allée	27	32	30	30	31	32	29	22	11	17	12	1
Horeca	38	32	23	23	17	12	13	18	2	3	13	11
Institution d'enseignement	40	22	14	9	20	13	7	9	6	10	13	9
Habitation: garage	10	6	6	11	10	17	20	8	6	24	10	6
Habitation: appartement	7	13	24	11	11	15	5	6	5	7	15	9
Inconnue	12	4	8	14	13	14	12	6	7	15	13	10
Habitation: non précisée	1	10	8	11	7	15	14	11	7	6	15	13
Culture et loisirs	12	15	16	16	16	9	6	3	4	7	5	3
Chantier	8	7	9	4	5	7	8	8	16	13	17	9
Autre	1	4	15	12	15	6	7	6	11	5	7	7
Station essence	5	16	2	12	7	11	2	2	5	2	7	8
Terrain	5	17	9	6	5	3	2	4	2	7	8	8
Emplacement de vélo	1	3	3	10	13	6	7	2	3	6	6	8
Habitation: autre	2	7	10	11	4	3	3	2	2		2	
Service public	4	8	9	6	3	4	1	1		3	2	
Maison de repos	1	5	5	3	7	5		3	1		2	1
Edifice religieux / lieu du culte	4	2	4	6	5	1		2	2			4
Infrastructure sportive	3	2	3	3	5	5			1	1	4	2
Arrêt de bus / tram		1	5	1	1	1		2		1	4	3
Banque / institution financière	1	1	1	4	2	1	2	1	1		1	2
Moyen de transport: camion	1	4	2		1	1	1	1		2	1	
Cimetière	4		1	2		1			1	2	1	
Service	2	1	1		2	3	1	1		1		
Moyen de transport: autre	1	1	1	1	2	1						2
Aéroport			3	2	3							
Médecin / dentiste / pharmacien				3	1	1			2			
Moyen de transport: voiture	2			2	2		1					
Stade	1		3	1				1				
Station de bus / métro et gare de chemin de fer	2		1	1								1
Bâtiment administratif	1	1										2
Moyen de transport: autobus / autocar	1	2	1									
Eaux intérieures et maritimes		1	1									1
Moyen de transport: train / tram / métro				1								
<b>Total</b>	<b>558</b>	<b>565</b>	<b>608</b>	<b>638</b>	<b>571</b>	<b>509</b>	<b>417</b>	<b>341</b>	<b>277</b>	<b>303</b>	<b>429</b>	<b>354</b>

FPF/DGR/DRI/BIPOL - Statistiques policières de criminalité (date de clôture: 19/04/2024)  
 Les données pour les années 2001 jusqu'à 2012 ne sont plus publiées mais restent disponibles sur demande auprès du service BIPOL.



Hoogstraten

Dégradation de la propriété

	2000	2013	2014	2015	2016	2017	2018	2019	2020	2021	2022	2023
Voie publique	35	32	43	28	19	8	42	92	25	7	14	15
Habitation: résidence principale	20	17	9	17	4	5	7	3	7	3	5	15
Parking	5	7	12	11	4	5	5	10	3	1	1	1
Habitation: allée	11	5	3	6	2	3	3	2	1	1		3
Institution d'enseignement	10	3	2	3	6		1			1		5
Terrain	7	4	9	1	2	2	1				1	2
Entreprise	4	6	4		1	2	1	1	2	1		3
Habitation: jardin	4	3	5	5	4		1		1		1	
Habitation: dépendances	2	2	5	3		1		2	3	3	1	
Habitation: non précisée	1		2	3	4	1			1		2	4
Horeca	5	1	1	1	1	1	2	2		1		1
Magasin	5	2		2	2		1			1		1
Culture et loisirs	2	3	1	1	2	1	2					1
Service public	1					2	1		2		4	
Habitation: garage	3		3	1	2							
Autre		1		3			1	2		1		
Chantier	2		3		1		1					
Edifice religieux / lieu du culte	1	3		2		1						
Inconnue	2					2				1		2
Moyen de transport: voiture				1				2				2
Arrêt de bus / tram		1	2	1								
Moyen de transport: autre			2				1					1
Cimetière	1			1						1		
Habitation: résidence secondaire		1		1						1		
Infrastructure sportive		1	1				1					
Bâtiment administratif						1	1					
Service				1							1	
Station essence	1						1					
Aéroport				1								
Banque / institution financière			1									
<b>Total</b>	<b>122</b>	<b>92</b>	<b>108</b>	<b>93</b>	<b>54</b>	<b>35</b>	<b>73</b>	<b>116</b>	<b>45</b>	<b>23</b>	<b>30</b>	<b>56</b>



**Hoogstraten**

**Infractions contre l'intégrité physique**

	2000	2013	2014	2015	2016	2017	2018	2019	2020	2021	2022	2023
Habitation	9	28	15	17	26	23	29	35	28	24	31	28
Voie publique	8	15	11	15	30	21	17	22	12	15	19	29
Horeca	10	23	14	16	13	9	4	7	2	3	6	5
Service public		9	9	6	7	6	5	8	3	5	6	10
Institution d'enseignement	2	4	2	1	1	5	4	4	4	2	7	12
Culture et loisirs		1	1	3	2	3	4	2	1	5	6	5
Entreprise		2		3		4	1	3	2		2	6
Inconnue	3	2		1	4	1	2		1	2	1	5
Parking		1	1	2	2		1	4		3		4
Habitation: allée			1	3	2			1		2	2	2
Autre			1		3	1	2			2	1	1
Terrain	2	1		1				3	2	1		1
Magasin	1		1	1		1	1	1	1	1	2	
Station essence	1	1		1		2	1	1				
Arrêt de bus / tram		1		1	1					2		1
Habitation: jardin		1			2				1			1
Bureau de police			1						1			
Edifice religieux / lieu du culte		1										
Hôpital		1										
Maison de débauche				1								
Médecin / dentiste / pharmacien		1										
Moyen de transport: autobus / autocar								1				
Moyen de transport: autre										1		
Stade			1									
<b>Total</b>	<b>36</b>	<b>92</b>	<b>58</b>	<b>72</b>	<b>93</b>	<b>76</b>	<b>71</b>	<b>92</b>	<b>58</b>	<b>68</b>	<b>83</b>	<b>110</b>

# ***STATISTIQUES POLICIERES DE CRIMINALITE***

---

*LIEU DE PERPETRATION: COMMUNE*

**Hoogstraten**

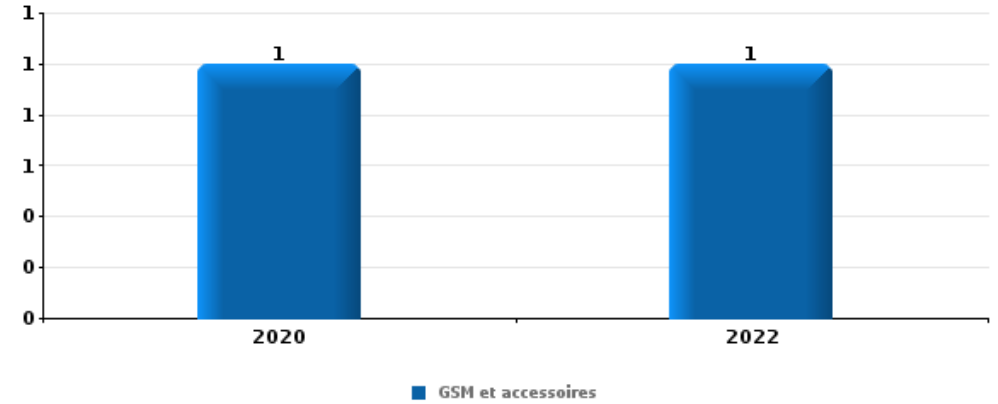
***PARTIE V : OBJETS ET MOYENS DE TRANSPORT***



**Hoogstraten**

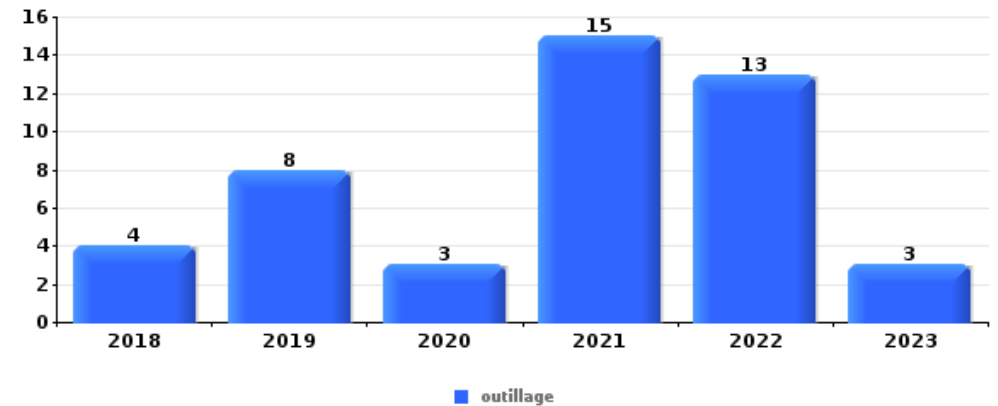
**Vol à main armée**

Top 5 Objets volés (sbd nombre de faits)		2018	2019	2020	2021	2022	2023
1	GSM et accessoires			1		1	
2	argent			1			
2	bijouterie / montre			1			
2	clé			1			
2	document véhicule					1	
2	plaque d'immatriculation					1	
2	valise / sac			1			



**Vol dans ou sur un véhicule**

Top 5 Objets volés (sbd nombre de faits)		2018	2019	2020	2021	2022	2023
1	outillage	4	8	3	15	13	3
2	pièce de moyen de transport	7	8	5	3	2	1
3	carburant / énergie	4	4	2	3	6	3
4	argent	2	4		4	7	2
5	vêtement	3	3		5	5	2

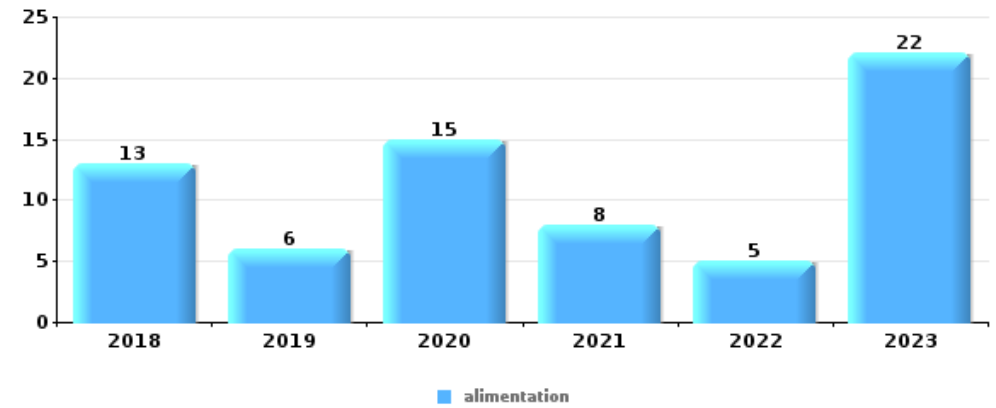






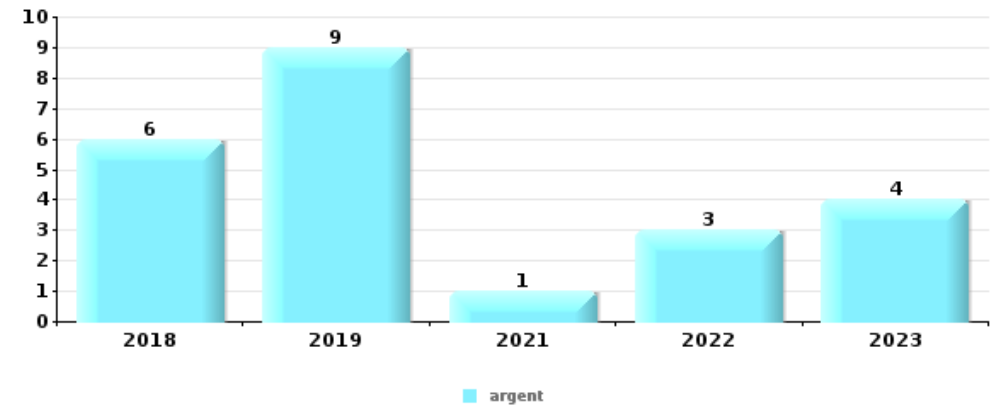
## Vol à l'étalage

Top 5 Objets volés (sbd nombre de faits)		2018	2019	2020	2021	2022	2023
1	alimentation	13	6	15	8	5	22
2	parfum / produit de beauté	2	7	1	1	7	8
3	vêtement	3	3	1		10	6
4	ordinateur et accessoires	8	2	1		2	1
5	multimédia	3	3	1			



## Cambrilage ds entreprise ou commerce

Top 5 Objets volés (sbd nombre de faits)		2018	2019	2020	2021	2022	2023
1	argent	6	9		1	3	4
2	outillage	3		2	2	4	3
3	matériaux de construction / de chantier	3			2	1	1
4	coffre-fort / coffret (argent) / caisse	2	1		1		2
4	ordinateur et accessoires	3		1			2

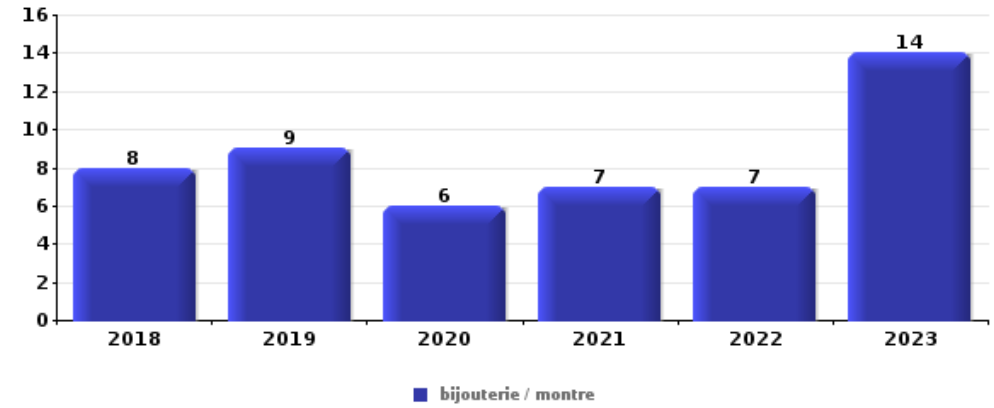




**Cambrassage dans habitation**

Top 5 Objets volés (sbd nombre de faits)

	2018	2019	2020	2021	2022	2023
1 bijouterie / montre	8	9	6	7	7	14
2 argent	3	8	9	8	11	11
3 outillage	13	3	5	2	7	3
4 multimédia	1	5	3	1	2	5
5 ordinateur et accessoires	1	4		4	4	1



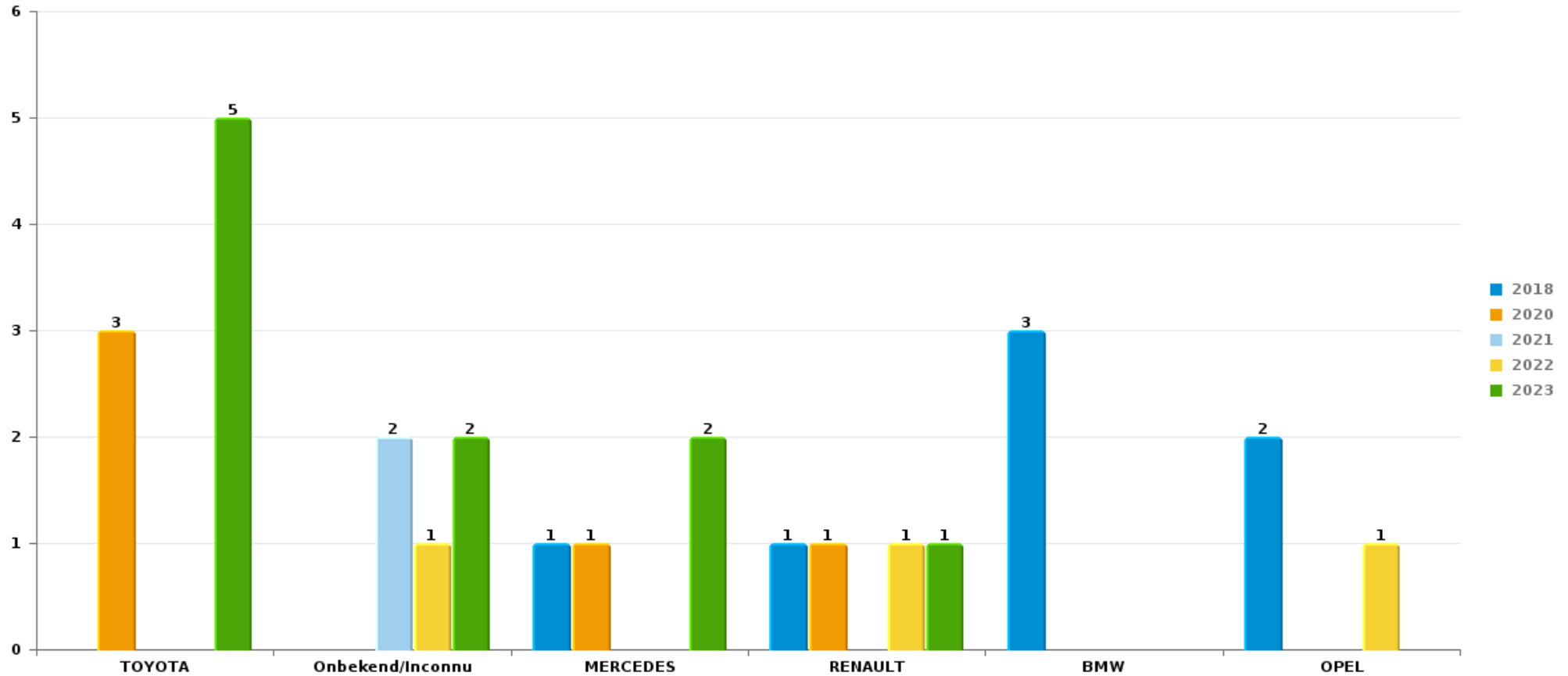
*Remarque: en ce qui concerne les objets, aucun total n'est reproduit étant donné que plusieurs objets peuvent avoir été volés lors d'un même fait.*



Hoogstraten

Vol de voiture

Nombre de voitures volées par marque (Top 5)



# ***STATISTIQUES POLICIERES DE CRIMINALITE***

---

***LIEU DE PERPETRATION: COMMUNE***

**Hoogstraten**

***PARTIE VI : SUSPECTS***



## Partie 1: Niveau FAITS (comptage du nombre de faits pour lesquels un certain type de suspect est impliqué)

### 1.1. Nombre d'infractions selon le sexe des suspects identifiés (par catégorie principale)

Étant donné que, tant un suspect identifié masculin qu'un suspect identifié féminin peuvent être impliqués lors d'un même fait, il est possible que la somme des colonnes «Hommes» et «Femmes» soit supérieure à la valeur de la colonne «Total...» (voir également la note méthodologique)

#### Hoogstraten

2023

Catégorie principale / Sexe	Nombre total de faits avec au moins 1 suspect	Hommes	%	Femmes	%
Drogues	156	149	95,5%	11	7,1%
Registre de population	58	52	89,7%	16	27,6%
Infr. contre l'intégrité physique	49	42	85,7%	13	26,5%
Vol et extorsion	49	44	89,8%	7	14,3%
Infr. contre la sécurité publique	43	40	93,0%	3	7,0%
Infr. contre l'autorité publique	29	24	82,8%	5	17,2%
Législation sur les étrangers	28	26	92,9%	6	21,4%
Environnement	16	13	81,3%	5	31,3%
Fraude	16	15	93,8%	1	6,3%
Infr. contre autres valeurs morales et sentiments	14	12	85,7%	2	14,3%
Armes et explosifs	13	13	100,0%		
Dégradation de la propriété	10	9	90,0%	2	20,0%
Protection de la jeunesse	10	5	50,0%	7	70,0%
Infr. contre la famille	4	4	100,0%		
Criminalité informatique	3	2	66,7%	1	33,3%
Autres lois spéciales	2	1	50,0%	1	50,0%

## CRIMINALITE ENREGISTREE: SUSPECTS



Catégorie principale / Sexe	Nombre total de faits avec au moins 1 suspect	Hommes	%	Femmes	%
Code pénal social	2	2	100,0%	1	50,0%
Infr. contre les moeurs	2	2	100,0%	1	50,0%
Ivresse et alcool	2	2	100,0%		
Santé publique	2	2	100,0%	1	50,0%
Carte d'identité	1	1	100,0%		
Infr. contre la foi publique	1	1	100,0%		
Législation économique	1	1	100,0%		
Marchand de sommeil	1	1	100,0%	1	100,0%
Protection de la personne	1	1	100,0%		
<b>Total</b>	<b>513</b>	<b>464</b>	<b>90,4%</b>	<b>84</b>	<b>16,4%</b>



## 1.2. Nombre d'infractions selon le sexe des suspects identifiés (par figure criminelle)

Étant donné que, tant un suspect identifié masculin qu'un suspect identifié féminin peuvent être impliqués lors d'un même fait, il est possible que la somme des colonnes «Hommes» et «Femmes» soit supérieure à la valeur de la colonne «Total...» (voir également la note méthodologique)

### Hoogstraten

2023

#### FC Vol moyen de transport

Figure criminelle / Sexe	Nombre total de faits avec au moins 1 suspect identifié	Hommes	%	Femmes	%
Vol de vélomoteur	1	1	100,0%		
Vol de vélo	3	3	100,0%	1	33,3%
Total	PA	PA	PA	PA	PA

#### FC Cambriolage

Figure criminelle / Sexe	Nombre total de faits avec au moins 1 suspect identifié	Hommes	%
Cambriolage dans habitation	2	2	100,0%
Cambriolage ds service public ou bâtiment administ	1	1	100,0%
Cambriolage dans bâtiment (total)	3	3	100,0%
Total	PA	PA	PA



**FC Vol autre**

Figure criminelle / Sexe	Nombre total de faits avec au moins 1 suspect identifié	Hommes	%	Femmes	%
Vol à main armée	1	1	100,0%	1	100,0%
Vol avec violence sans arme	1	1	100,0%		
Vol dans ou sur un véhicule	1	1	100,0%		
Vol à l'étalage	25	24	96,0%	1	4,0%
<b>Total</b>	<b>PA</b>	<b>PA</b>	<b>PA</b>	<b>PA</b>	<b>PA</b>

**Criminalité ICT**

Figure criminelle / Sexe	Nombre total de faits avec au moins 1 suspect identifié	Hommes	%	Femmes	%
Fraude de cartes de paiements	3	2	66,7%	1	33,3%
Skimming	1	1	100,0%		
<b>Total</b>	<b>PA</b>	<b>PA</b>	<b>PA</b>	<b>PA</b>	<b>PA</b>

**FC Autre**

Figure criminelle / Sexe	Nombre total de faits avec au moins 1 suspect identifié	Hommes	%	Femmes	%
Violence contre les métiers d'intérêt général	5	5	100,0%		
Dégradation de voiture	6	5	83,3%	2	33,3%
Rixe au couteau	1	1	100,0%		
<b>Total</b>	<b>PA</b>	<b>PA</b>	<b>PA</b>	<b>PA</b>	<b>PA</b>





**PH Violence intrafamiliale (VIF)**

Figure criminelle / Sexe	Nombre total de faits avec au moins 1 suspect identifié	Hommes	%	Femmes	%
VIF: physique, dans le couple	15	14	93,3%	5	33,3%
VIF: physique, envers des descendants	5	3	60,0%	3	60,0%
VIF: physique, envers d'autres membres	3	3	100,0%	1	33,3%
VIF: sexuelle, dans le couple	1	1	100,0%		
VIF: sexuelle, envers d'autres membres	1	1	100,0%		
VIF: psychique, dans le couple	10	10	100,0%		
VIF: psychique, envers des descendants	3	3	100,0%	1	33,3%
VIF: psychique, envers d'autres membres	3	3	100,0%		
VIF: économique, dans le couple	1			1	100,0%
VIF: économique, envers d'autres membres	1	1	100,0%		
<b>Total</b>	<b>PA</b>	<b>PA</b>	<b>PA</b>	<b>PA</b>	<b>PA</b>

**PH Drogues**

Figure criminelle / Sexe	Nombre total de faits avec au moins 1 suspect identifié	Hommes	%	Femmes	%
Vente de cocaïne	5	5	100,0%		
Import-export de drogues synthétiques	1	1	100,0%		
Vente de drogues synthétiques	6	6	100,0%	2	33,3%
Production de cannabis (culture)	1	1	100,0%		
Vente de cannabis en grande quantité	1	1	100,0%	1	100,0%
<b>Total</b>	<b>PA</b>	<b>PA</b>	<b>PA</b>	<b>PA</b>	<b>PA</b>



**PH Violence dans l'espace public**

Figure criminelle / Sexe	Nombre total de faits avec au moins 1 suspect identifié	Hommes	%	Femmes	%
Violence physique (voie publique)	19	16	84,2%	3	15,8%
Violence physique (autre endroit public)	2	1	50,0%	1	50,0%
Violence physique (endroit accessible au public)	9	9	100,0%	1	11,1%
Violence psychique (voie publique)	10	9	90,0%	1	10,0%
Violence psychique (autre endroit public)	2	1	50,0%	1	50,0%
Violence psychique (endroit accessible au public)	1			1	100,0%
Vol avec violence sans arme (endr. acces. au pub.)	1	1	100,0%		
<b>Total</b>	<b>PA</b>	<b>PA</b>	<b>PA</b>	<b>PA</b>	<b>PA</b>

**PH Autre**

Figure criminelle / Sexe	Nombre total de faits avec au moins 1 suspect identifié	Hommes	%	Femmes	%
Cyberharcèlement	4	2	50,0%	2	50,0%
<b>Total</b>	<b>PA</b>	<b>PA</b>	<b>PA</b>	<b>PA</b>	<b>PA</b>



### 1.3. Nombre d'infractions selon l'âge des suspects identifiés (par catégorie principale)

Étant donné que, tant un suspect identifié mineur qu'un suspect identifié majeur peuvent être impliqués lors d'un même fait, il est possible que la somme des colonnes «Mineur» et «Majeur» soit supérieure à la valeur de la colonne «Total...» (voir également la note méthodologique)

#### Hoogstraten

2023

Catégorie principale / Âge	Nombre total de faits avec au moins 1 suspect identifié	Mineur	%	Majeur	%
Drogues	156	11	7,1%	145	92,9%
Registre de population	58	2	3,4%	58	100,0%
Infr. contre l'intégrité physique	49	6	12,2%	44	89,8%
Vol et extorsion	49	16	32,7%	35	71,4%
Infr. contre la sécurité publique	43	2	4,7%	42	97,7%
Infr. contre l'autorité publique	29	3	10,3%	26	89,7%
Législation sur les étrangers	28	1	3,6%	28	100,0%
Environnement	16	2	12,5%	15	93,8%
Fraude	16			16	100,0%
Infr. contre autres valeurs morales et sentiments	14	3	21,4%	11	78,6%
Armes et explosifs	13	1	7,7%	12	92,3%
Dégradation de la propriété	10	1	10,0%	10	100,0%
Protection de la jeunesse	10	4	40,0%	6	60,0%
Infr. contre la famille	4			4	100,0%
Criminalité informatique	3			3	100,0%
Autres lois spéciales	2			2	100,0%
Code pénal social	2			2	100,0%
Infr. contre les mœurs	2			2	100,0%
Ivresse et alcool	2			2	100,0%
Santé publique	2	1	50,0%	1	50,0%
Carte d'identité	1			1	100,0%
Infr. contre la foi publique	1	1	100,0%		
Législation économique	1			1	100,0%
Marchand de sommeil	1			1	100,0%
Protection de la personne	1			1	100,0%
<b>Total</b>	<b>513</b>	<b>54</b>	<b>10,5%</b>	<b>468</b>	<b>91,2%</b>



## 1.4. Nombre d'infractions selon l'âge des suspects identifiés (par figure criminelle)

Étant donné que, tant un suspect identifié mineur qu'un suspect identifié majeur peuvent être impliqués lors d'un même fait, il est possible que la somme des colonnes «Mineur» et «Majeur» soit supérieure à la valeur de la colonne «Total...» (voir également la note méthodologique)

### Hoogstraten

2023

#### FC Vol moyen de transport

Figure criminelle / Âge	Nombre total de faits avec au moins 1 suspect identifié	Mineur	%	Majeur	%
Vol de vélomoteur	1	1	100,0%		
Vol de vélo	3	2	66,7%	2	66,7%
<b>Total</b>	<b>PA</b>	<b>PA</b>	<b>PA</b>	<b>PA</b>	<b>PA</b>

#### FC Cambriolage

Figure criminelle / Âge	Nombre total de faits avec au moins 1 suspect identifié	Majeur	%
Cambriolage dans habitation	2	2	100,0%
Cambriolage ds service public ou bâtiment administ	1	1	100,0%
Cambriolage dans bâtiment (total)	3	3	100,0%
<b>Total</b>	<b>PA</b>	<b>PA</b>	<b>PA</b>

#### FC Vol autre

Figure criminelle / Âge	Nombre total de faits avec au moins 1 suspect identifié	Mineur	%	Majeur	%
Vol à main armée	1			1	100,0%
Vol avec violence sans arme	1			1	100,0%
Vol dans ou sur un véhicule	1			1	100,0%
Vol à l'étalage	25	10	40,0%	15	60,0%
<b>Total</b>	<b>PA</b>	<b>PA</b>	<b>PA</b>	<b>PA</b>	<b>PA</b>

## CRIMINALITE ENREGISTREE: SUSPECTS



### Criminalité ICT

Figure criminelle / Âge	Nombre total de faits avec au moins 1 suspect identifié	Majeur	%
Fraude de cartes de paiements	3	3	100,0%
Skimming	1	1	100,0%
<b>Total</b>	<b>PA</b>	<b>PA</b>	<b>PA</b>

### FC Autre

Figure criminelle / Âge	Nombre total de faits avec au moins 1 suspect identifié	Mineur	%	Majeur	%
Violence contre les métiers d'intérêt général	5	1	20,0%	4	80,0%
Dégradation de voiture	6	1	16,7%	6	100,0%
Rixe au couteau	1			1	100,0%
<b>Total</b>	<b>PA</b>	<b>PA</b>	<b>PA</b>	<b>PA</b>	<b>PA</b>

### PH Violence intrafamiliale (VIF)

Figure criminelle / Âge	Nombre total de faits avec au moins 1 suspect identifié	Mineur	%	Majeur	%
VIF: physique, dans le couple	15			15	100,0%
VIF: physique, envers des descendants	5			5	100,0%
VIF: physique, envers d'autres membres	3			3	100,0%
VIF: sexuelle, dans le couple	1			1	100,0%
VIF: sexuelle, envers d'autres membres	1			1	100,0%
VIF: psychique, dans le couple	10	1	10,0%	10	100,0%
VIF: psychique, envers des descendants	3			3	100,0%
VIF: psychique, envers d'autres membres	3	1	33,3%	3	100,0%
VIF: économique, dans le couple	1			1	100,0%
VIF: économique, envers d'autres membres	1	1	100,0%		
<b>Total</b>	<b>PA</b>	<b>PA</b>	<b>PA</b>	<b>PA</b>	<b>PA</b>

## CRIMINALITE ENREGISTREE: SUSPECTS



### PH Drogues

Figure criminelle / Âge	Nombre total de faits avec au moins 1 suspect identifié	Mineur	%	Majeur	%
Vente de cocaïne	5	1	20,0%	4	80,0%
Import-export de drogues synthétiques	1			1	100,0%
Vente de drogues synthétiques	6			6	100,0%
Production de cannabis (culture)	1			1	100,0%
Vente de cannabis en grande quantité	1			1	100,0%
Total	PA	PA	PA	PA	PA

### PH Violence dans l'espace public

Figure criminelle / Âge	Nombre total de faits avec au moins 1 suspect identifié	Mineur	%	Majeur	%
Violence physique (voie publique)	19	4	21,1%	15	78,9%
Violence physique (autre endroit public)	2			2	100,0%
Violence physique (endroit accessible au public)	9	1	11,1%	8	88,9%
Violence psychique (voie publique)	10	2	20,0%	8	80,0%
Violence psychique (autre endroit public)	2			2	100,0%
Violence psychique (endroit accessible au public)	1			1	100,0%
Vol avec violence sans arme (endr. acces. au pub.)	1			1	100,0%
Total	PA	PA	PA	PA	PA

### PH Autre

Figure criminelle / Âge	Nombre total de faits avec au moins 1 suspect identifié	Majeur	%
Cyberharcèlement	4	4	100,0%
Total	PA	PA	PA



## Partie 2: Niveau SUSPECTS-FAIT (comptage du nombre de combinaisons suspect-fait)

### 2.1. Nombre de suspects-fait selon le sexe des suspects identifiés (TOP 5 des catégories principales)

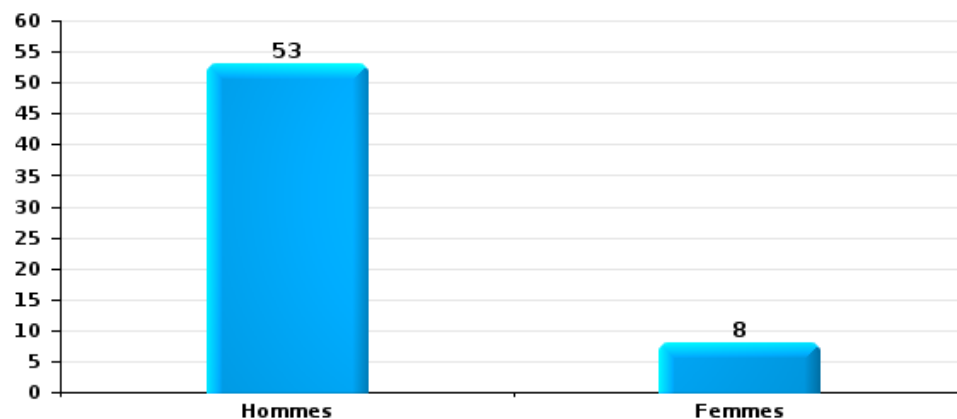
Lorsqu'un même suspect a commis plusieurs faits durant la période considérée, il est aussi comptabilisé plusieurs fois (voir également la note méthodologique)

#### Hoogstraten

2023

#### Vol et extorsion

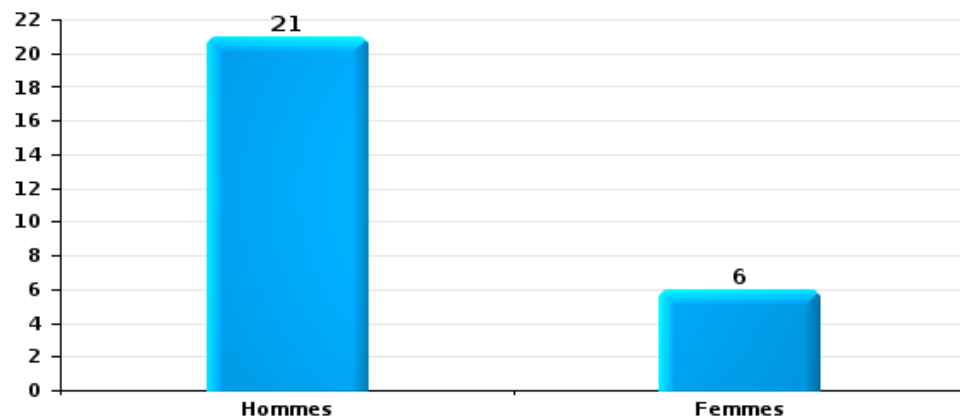
Nombre de suspects-fait selon le sexe





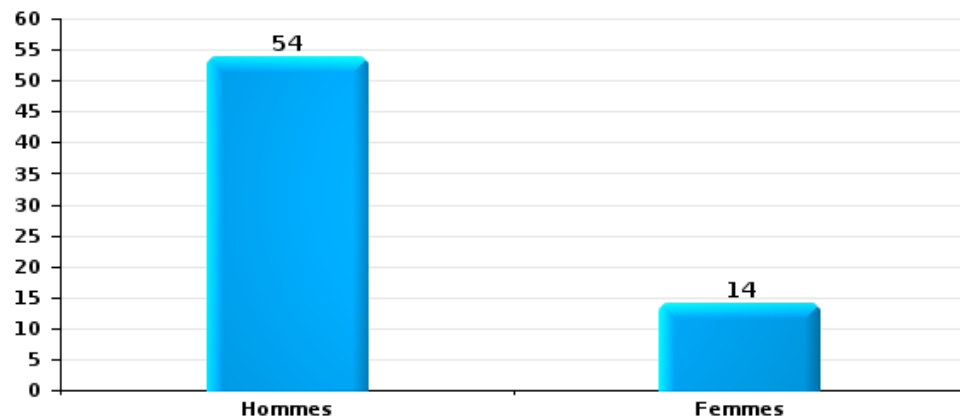
Dégradation de la propriété

Nombre de suspects-fait selon le sexe



Infr. contre l'intégrité physique

Nombre de suspects-fait selon le sexe

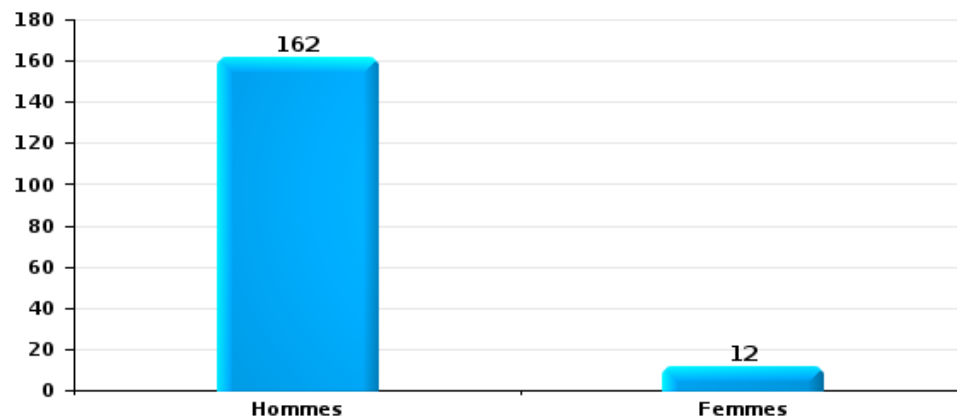






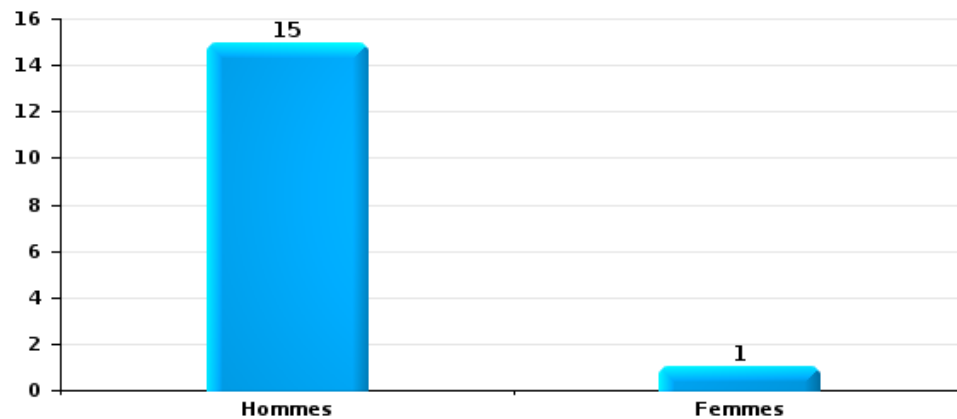
Drogues

Nombre de suspects-fait selon le sexe



Fraude

Nombre de suspects-fait selon le sexe





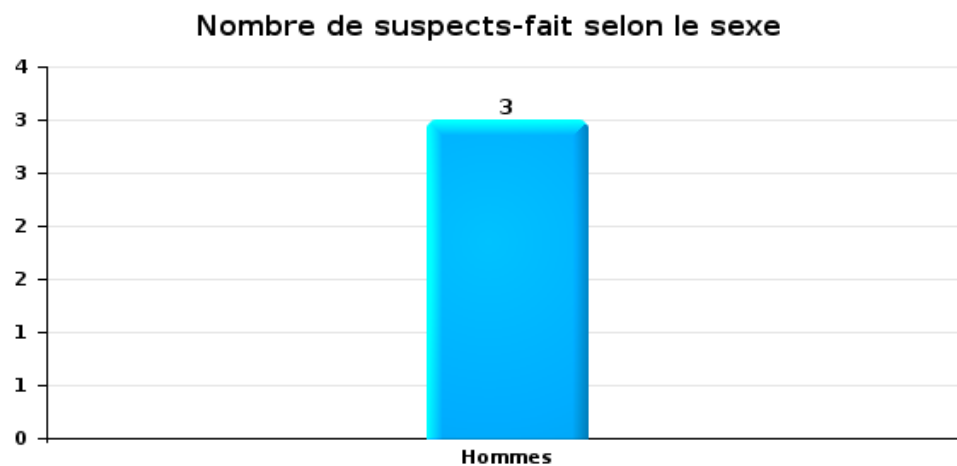
## 2.2. Nombre de suspects-fait selon le sexe des suspects identifiés (TOP 5 des figures criminelles)

Lorsqu'un même suspect a commis plusieurs faits durant la période considérée, il est aussi comptabilisé plusieurs fois (voir également la note méthodologique)

### Hoogstraten

2023

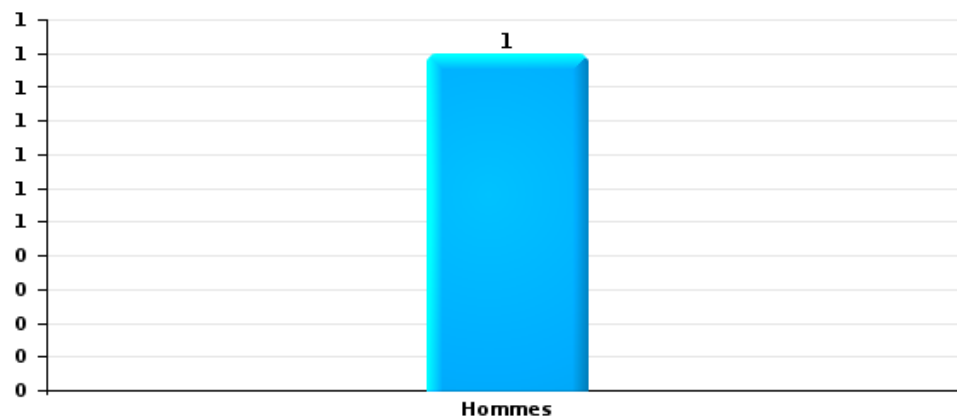
### Cambriolage dans bâtiment (total)





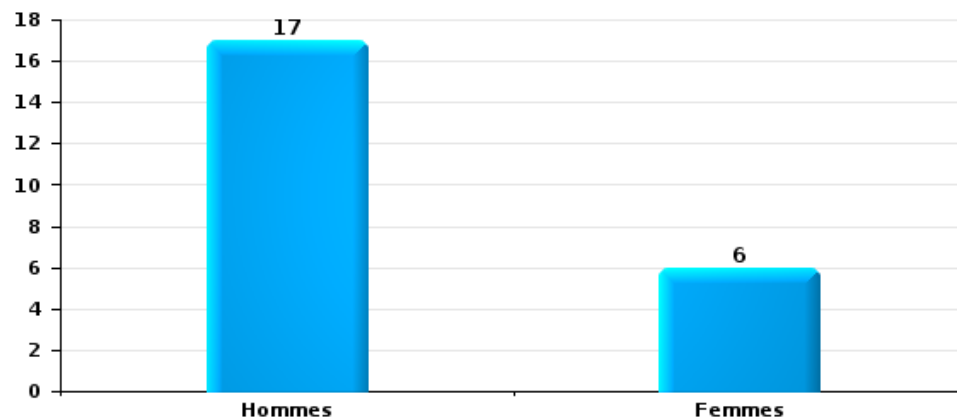
Vol dans ou sur un véhicule

Nombre de suspects-fait selon le sexe



Dégradation de voiture

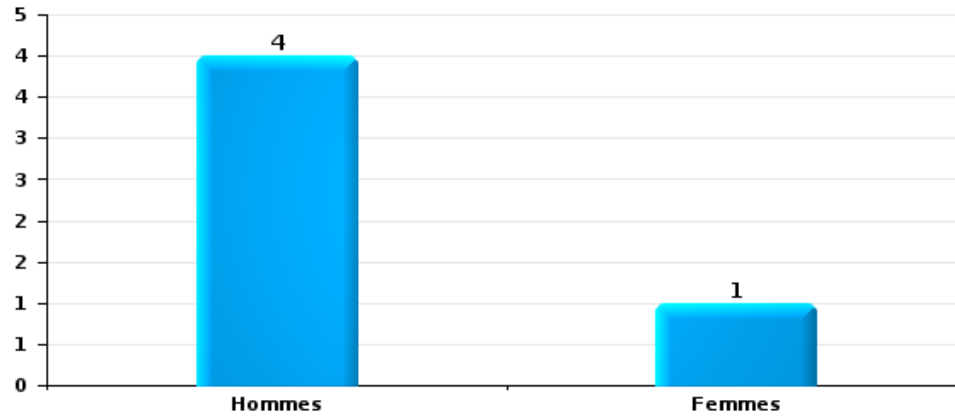
Nombre de suspects-fait selon le sexe





Vol de vélo

Nombre de suspects-fait selon le sexe





### 2.3. Nombre de suspects-fait selon l'âge des suspects identifiés (TOP 5 des catégories principales)

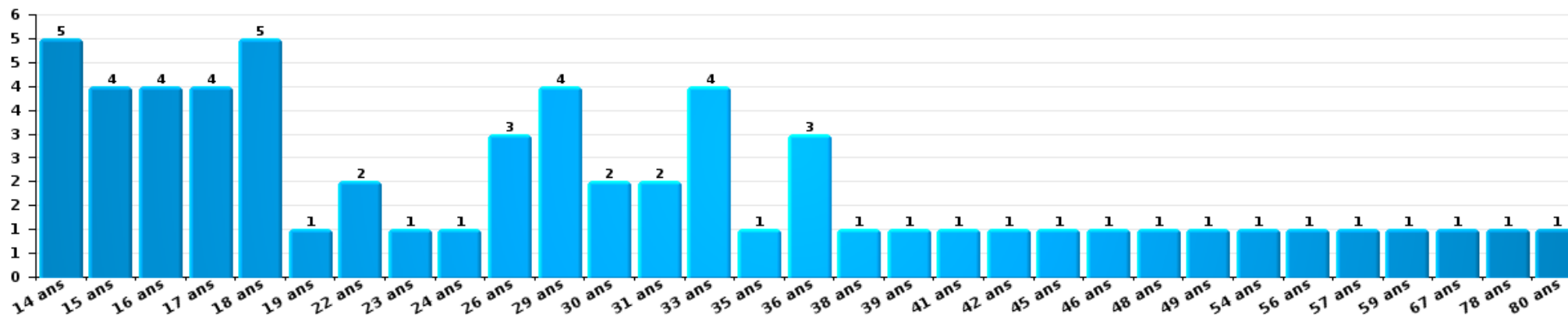
1) Lorsqu'un même suspect a commis plusieurs faits durant la période considérée, il est aussi comptabilisé plusieurs fois, qu'il ait le même âge ou non – 2) Les suspects au-dessous de 14 ans et à partir de 90 ans ne sont pas repris dans le tableau (voir également la note méthodologique)

#### Hoogstraten

2023

#### Vol et extorsion

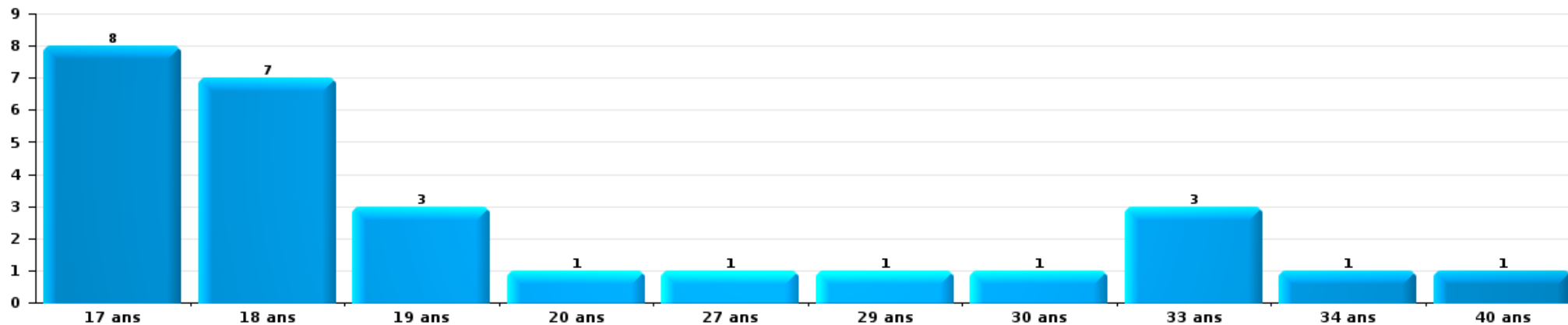
Nombre de suspects-fait par âge (chronologique)





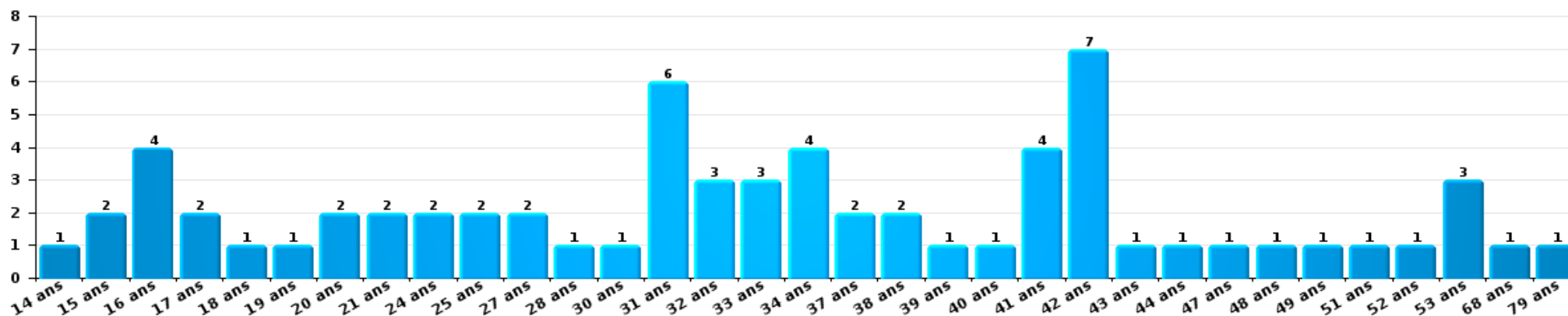
Dégradation de la propriété

Nombre de suspects-fait par âge (chronologique)



Infr. contre l'intégrité physique

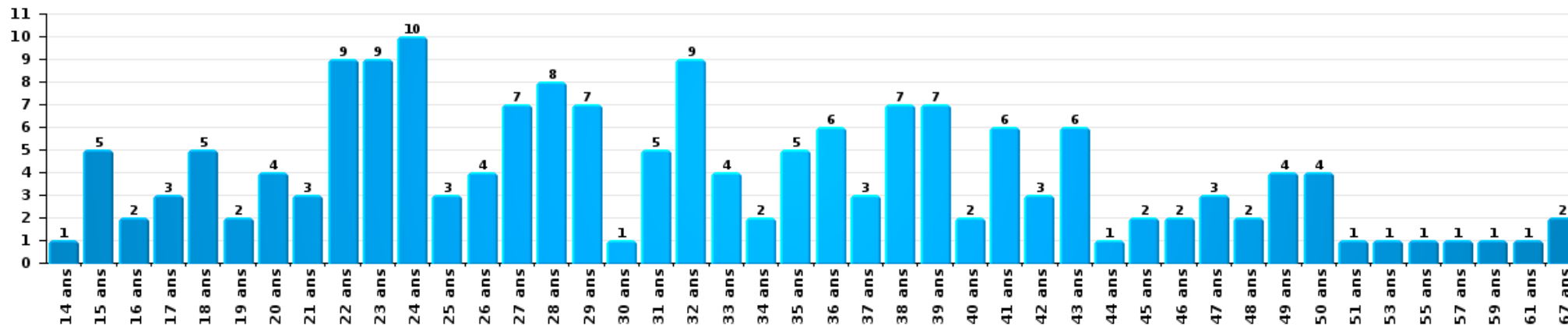
Nombre de suspects-fait par âge (chronologique)





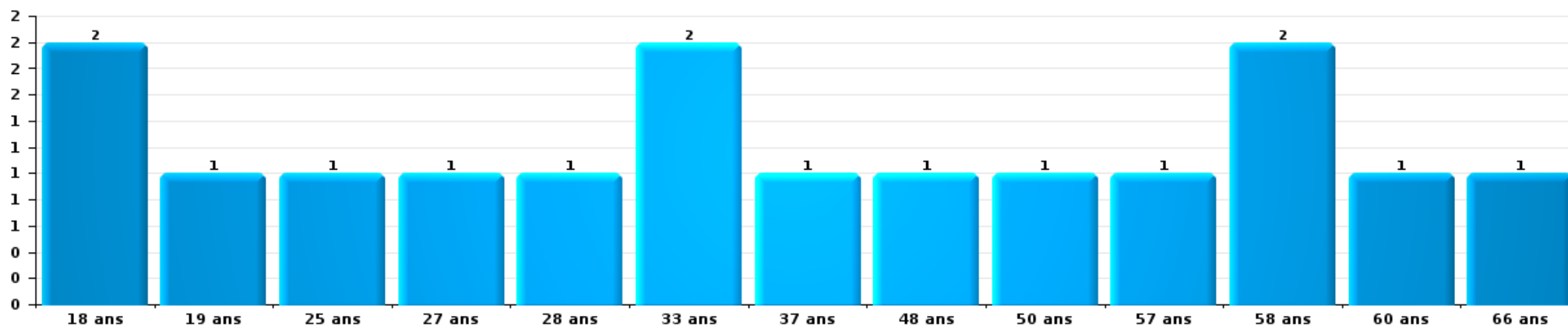
Drogues

Nombre de suspects-fait par âge (chronologique)



Fraude

Nombre de suspects-fait par âge (chronologique)





## 2.4. Nombre de suspects-fait selon l'âge des suspects identifiés (TOP 5 des figures criminelles)

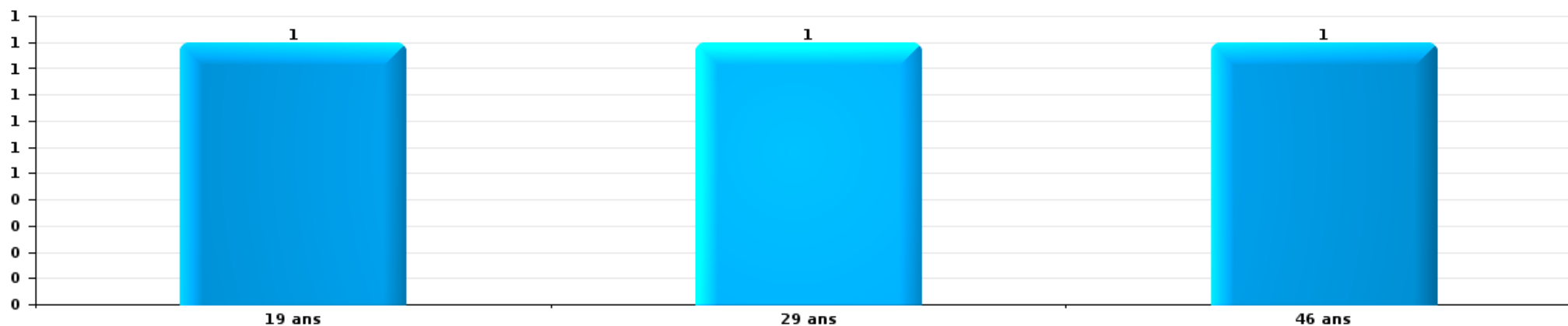
1) Lorsqu'un même suspect a commis plusieurs faits durant la période considérée, il est aussi comptabilisé plusieurs fois, qu'il ait le même âge ou non – 2) Les suspects au-dessous de 14 ans et à partir de 90 ans ne sont pas repris dans le tableau (voir également la note méthodologique)

### Hoogstraten

2023

### Cambrilage dans bâtiment (total)

Nombre de suspects-fait par âge (chronologique)

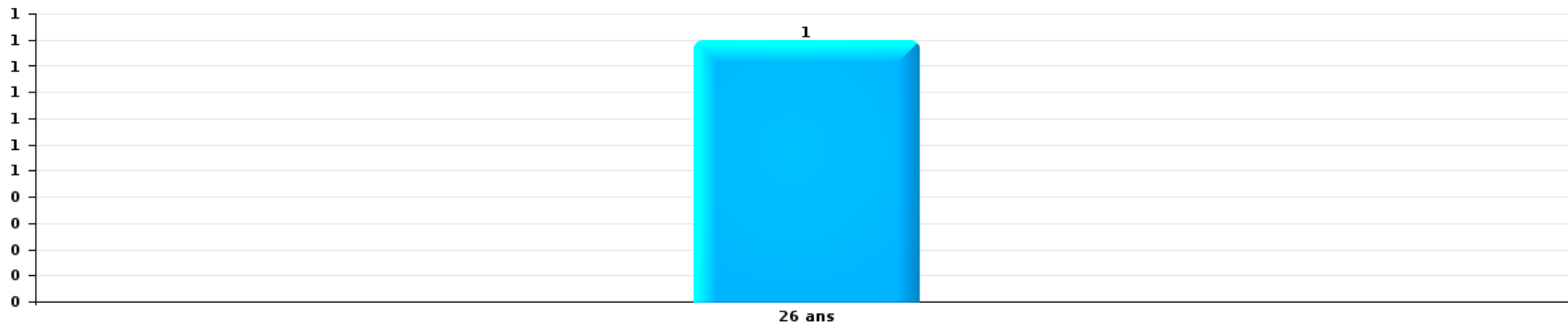






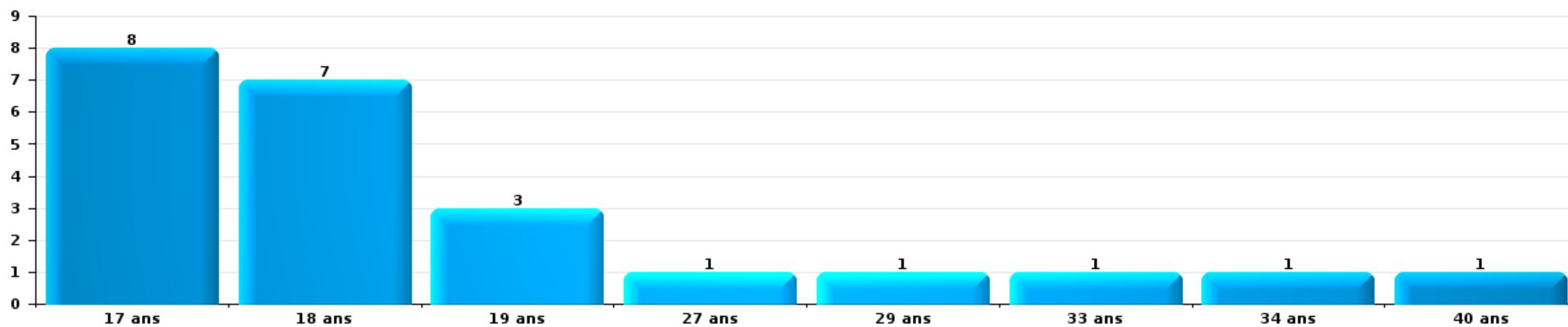
Vol dans ou sur un véhicule

Nombre de suspects-fait par âge (chronologique)



Dégradation de voiture

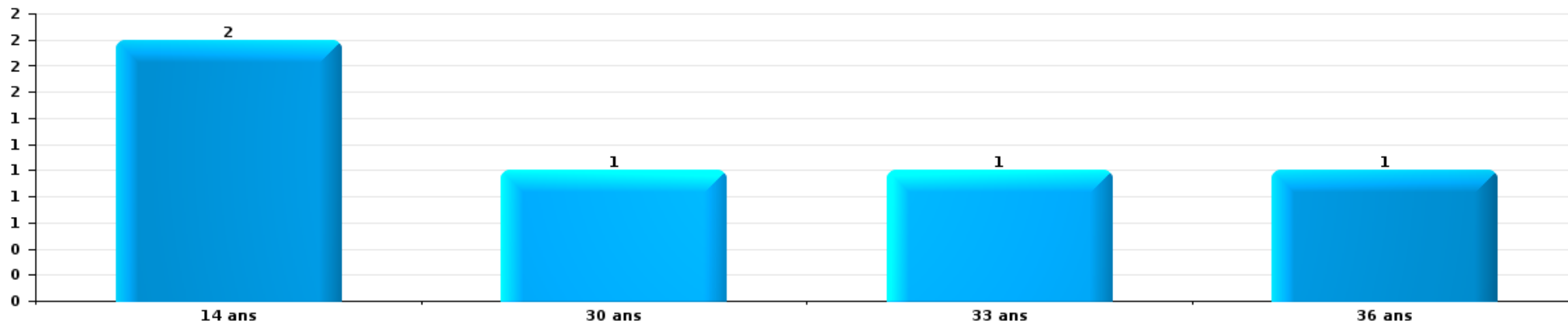
Nombre de suspects-fait par âge (chronologique)





Vol de vélo

Nombre de suspects-fait par âge (chronologique)



# ***STATISTIQUES POLICIERES DE CRIMINALITE***

---

*LIEU DE PERPETRATION: COMMUNE*

**Hoogstraten**

***ANNEXE I: DETAIL PAR CATEGORIE DE DELIT  
CODE PENAL***

## Hoogstraten

### Infraction Code pénal

#### Infr. contre l'intégrité physique

			2000	2013	2014	2015	2016	2017	2018	2019	2020	2021	2022	2023
Assassinat	Empoisonnement (assassinat)	Tent.								1				
	Autres	Acc.		1										
		Tent.		1									1	
		Sous-total		2						1		1		
Meurtre	Non spécifié	Acc.		1										
	Autres	Acc.				1								
		Tent.				2	3	1	1	1		2	1	2
		Sous-total		1		3	3	1	1	1		2	1	2
Torture et maltraitance	Torture	Acc.								2				
	Traitement inhumain	Acc.						1						
	Traitement dégradant	Acc.			1									
		Sous-total				1		1		2				
Coups et/ou blessures vol. en sphère familiale	Entre partenaires ou ex-partenaires	Acc.	5	19	10	8	22	13	20	28	15	16	19	22
		Tent.	1											
	Lors d'un différend familial en général	Acc.	3											
	Par les parents envers un mineur	Acc.		1		1	2	4	3	1	1	3	2	5
	Envers les parents	Acc.	1	2	1		1		2	1	2	1	1	
	Envers d'autres ascendants directs ou collatéraux	Acc.		1		1	1	1		1		1	2	1
	Sous-total	10	23	11	10	26	18	25	31	18	21	24	28	
Coups et/ou blessures vol. hors sphère familiale	Bagarres (=coups réciproques)	Acc.	1	8	2	6	11	12	6	16	6	9	8	11
	Coups envers fonctionnaire de police	Acc.					1			1	1		1	
	Envers un mineur par une pers. ayant autorité	Acc.		1	2	5	1	1	1		1		2	1
	Envers un mineur qualité de l'auteur inconnue	Acc.	2	2	1		2	2	1	3	2	4	4	11
	Envers pers. vulnérable par pers. ayant autorité	Acc.												1
	Envers pers. vulnérable (qualité auteur inconnue)	Acc.												1
	Coups envers personnel transport public	Acc.			1		1							
	Coups envers personnel autre service public	Acc.		1	1				1	1				
	Coups envers profession médicale	Acc.		1										
	Coups envers personnel institut d'enseignement	Acc.											1	
	Coups envers gardien de prison/corps sécurité	Acc.			3	4	1	1	2		1	3	2	5
	Non spécifié	Acc.	18	49	32	41	39	33	32	31	26	22	33	45
		Tent.		1									1	1
	Sous-total	21	63	42	56	56	49	43	52	37	38	52	76	
Abstention coupable	Acc.				1	1						1		
	Sous-total				1	1						1		

## Infr. contre l'intégrité physique

			2000	2013	2014	2015	2016	2017	2018	2019	2020	2021	2022	2023
Autres infr. volontaires. c/ l'intégrité phys.	Privation de soins à enfant ou personne vulnérable	Acc.						1						
	Délaissement d'enfant ou personne vulnérable	Acc.				1							1	
	Abandon d'enfant dans le besoin	Acc.							1					
	Administration substances nuisibles	Acc.		1	1					1		1		
	Entrave méchante à la circulation	Acc.			1		3	3	1	1	3	1		
	Voies de faits et violences légères	Acc.	4				1			1			1	
	<b>Sous-total</b>		<b>4</b>	<b>1</b>	<b>2</b>		<b>5</b>	<b>4</b>	<b>2</b>	<b>3</b>	<b>3</b>	<b>2</b>	<b>2</b>	
Infr. involontaires contre l'intégrité physique	Coups et/ou blessures involontaires	Acc.	1		2		1			2				1
	Administration involontaire substances nuisibles	Acc.					1						1	
	Abstention d'entretien enfant/personne vulnérable	Acc.						1						
	Morsure de chien	Acc.		2	1	1		1				3	3	3
	Non spécifié	Acc.						1						
	<b>Sous-total</b>		<b>1</b>	<b>2</b>	<b>3</b>	<b>1</b>	<b>2</b>	<b>3</b>		<b>2</b>		<b>3</b>	<b>4</b>	<b>4</b>
	<b>Total</b>		<b>36</b>	<b>92</b>	<b>58</b>	<b>72</b>	<b>93</b>	<b>76</b>	<b>71</b>	<b>92</b>	<b>58</b>	<b>68</b>	<b>83</b>	<b>110</b>

## Infr. contre la liberté individuelle

		2000	2013	2014	2015	2016	2017	2018	2019	2020	2021	2022	2023
Prise d'otages	Acc.									1		1	
	Sous-total									1		1	
Enlèvement de mineur ou personne vulnérable	Enlèvement parental	Acc.		1	1		1	1			1		1
	Autre enlèvement	Acc.										1	
		Tent.		1			2						
	Sous-total		1	1	1	2	1	1			1	1	1
Détenition par un particulier	Acc.	1	2		2		1		1	1	1		1
	Sous-total	1	2		2		1		1	1	1		1
		Total	3	1	3	2	2	1	1	2	2	2	2

**Infr. contre les mœurs**

			2000	2013	2014	2015	2016	2017	2018	2019	2020	2021	2022	2023
Viol n'ayant pas causé la mort	Victime < 10a	Acc.	1		1		1	2	4					
	Victime 10a - 14a	Acc.			1	1						1	1	
	Victime 14a - 16a	Acc.				1								
	Victime 16a - 18a	Acc.					1	1	1	2				
	Victime majeure	Acc.		2	1	1	2		1	3	1	1		
	Victime âge inconnu	Acc.									1			
	<b>Sous-total</b>			<b>1</b>	<b>2</b>	<b>3</b>	<b>3</b>	<b>4</b>	<b>3</b>	<b>6</b>	<b>5</b>	<b>2</b>	<b>2</b>	<b>1</b>
Viol avec conséquence inconnue		Acc.	1											
		Sous-total	1											
Viol n'ayant pas causé la mort (nvCPS)	Victime < 16a	Acc.											2	1
	Victime 16a - 18a	Acc.												1
	Victime majeure	Acc.									1	3	1	
	<b>Sous-total</b>										<b>1</b>	<b>5</b>	<b>3</b>	
Attentat à la pudeur avec violence / menace	Victime < 16a	Acc.		1		1						1		
	Victime 16a - 18a	Acc.								1	1		1	
	Victime majeure	Tent.	2	2	1	1	7	1	1	2		2	1	
		Tent.	1											
<b>Sous-total</b>		<b>3</b>	<b>3</b>	<b>1</b>	<b>2</b>	<b>7</b>	<b>1</b>	<b>1</b>	<b>3</b>	<b>1</b>	<b>3</b>	<b>2</b>		
Attentat à la pudeur sans violence / menace	Victime < 16a	Acc.	1		1	4	4	1	1	2	1	1		
		Tent.	1											
	Victime 16a - 18a	Acc.						1	1					
	Victime âge inconnu	Acc.						1	1	1		2		
<b>Sous-total</b>		<b>2</b>	<b>1</b>	<b>4</b>	<b>4</b>	<b>3</b>	<b>3</b>	<b>3</b>	<b>3</b>	<b>1</b>	<b>3</b>			
Attentat à la pudeur non spécifié		Acc.	1	2										
		Sous-total	1	2										
Atteinte intégrité sexuelle sans mort (nvCPS)	Victime < 16a	Acc.												3
	Victime 16a - 18a	Acc.											1	
	Victime majeure	Acc.											1	2
	<b>Sous-total</b>												<b>2</b>	<b>5</b>
Pornographie enfantine	Détention	Acc.		2	1		1	2	3	1	1	4		
	Distribution	Acc.		1	1		2	1	2	3	3	3		
	<b>Sous-total</b>			<b>3</b>	<b>2</b>		<b>3</b>	<b>3</b>	<b>5</b>	<b>4</b>	<b>4</b>	<b>7</b>		
Pornographie		Acc.		1	1		5						1	
	<b>Sous-total</b>			<b>1</b>	<b>1</b>		<b>5</b>						<b>1</b>	
Incitation à la débauche	Victime mineure	Acc.			1	1	1		1			3		
		Tent.							1					
	Victime majeure	Acc.					1							
		Tent.		1										
	Autre publicité pour débauche	Acc.		1										
<b>Sous-total</b>			<b>2</b>	<b>1</b>	<b>1</b>	<b>2</b>		<b>2</b>				<b>3</b>		

**Infr. contre les mœurs**

			2000	2013	2014	2015	2016	2017	2018	2019	2020	2021	2022	2023
Exploitation de la débauche d'autrui	Victime mineure	Acc.						1			1			
	Victime majeure	Acc.						2						
	Age victime inconnu	Acc.			1									
		Sous-total			1	1		3			1			
Outrage public aux bonnes mœurs	Actions (exhibitionnisme, etc.)	Acc.		1	4		1	2	5		3	4	4	
	Ecrits, images, objets	Acc.	2		1	2	4				1	1		
	Exhibitionnisme (nvCPS)	Acc.												1
	Non spécifié	Acc.				1	1							
		Sous-total	2		1	5	3	6	2	5		4	5	4
Voyeurisme	Observation/enregistrement de nudité ou intimité	Acc.			1		6	4	1			2		
	Diffusion enregistrement nudité ou intimité	Acc.						2	1					
		Sous-total			1		6	6	2			2		
Voyeurisme via moyen technique ou autre (nvCPS)	Victime majeure	Acc.												2
	Sous-total													2
Diffusion de contenu à caractère sexuel (nvCPS)	Victime < 16a	Acc.											1	
	Sous-total												1	
Diffusion contenu sex. but méchant/lucrat. (nvCPS)	Victime 16a - 18a	Acc.												1
	Victime majeure	Acc.												5
		Sous-total												6
Grooming online - avec ICT (nvCPS)	Victime < 16a	Acc.											1	1
		Sous-total											1	1
Exploitation sexuelle mineurs-prostitution (nvCPS)	Incitation à la débauche/prostit. (nvCPS)	Acc.											1	1
		Sous-total											1	1
Images d'abus sexuels de mineurs (nvCPS)	Production/diffusion images abus sexuels (nvCPS)	Acc.											1	1
	Détention/acquisition images abus sexuels (nvCPS)	Acc.											1	1
		Sous-total											2	2
		Total	10	14	16	14	37	21	24	15	13	26	20	21



**Infr. contre autres valeurs morales et sentiments**

		2000	2013	2014	2015	2016	2017	2018	2019	2020	2021	2022	2023
Harcèlement	Acc.	5	14	25	20	11	6	12	9	18	8	28	37
	Sous-total	5	14	25	20	11	6	12	9	18	8	28	37
Violation de sépulture	Acc.			1			1						
	Sous-total			1			1						
Violation du secret professionnel	Acc.						1						
	Sous-total						1						
Atteinte à l'honneur	Calomnie et diffamation	Acc.	3	5	4	5	5	3	4	2	2	2	5
	Déclaration calomnieuse	Acc.					1	1					
	Imputation calomnieuse	Acc.			1							2	
	Injures (Délit)	Acc.	4	4		1	1	1		1	1		1
	Sous-total	5	7	9	5	6	7	5	4	3	3	4	6
Vie privée	Intrusion de nuit	Acc.		2									
	Tent.												
	Violation de domicile par un particulier	Acc.		2				3		1		1	
	Violation du secret des lettres	Acc.		1									
	Sous-total	1		5				3		1		1	
Violation de communication par particulier	Acc.								2				
	Sous-total								2				
Abus faiblesses de personnes	Acc.					1					1		
	Sous-total					1					1		
Vie privée mœurs: publication identité victime	Acc.							1	1				
	Sous-total							1	1				
Cyberlokkig (leurre de mineur par ICT)	Acc.								1				
	Sous-total								1				
Occupation bien d'autrui (squatter)	Pénétrer / occuper / séjourner (bien habité)	Acc.										2	1
	Sous-total											2	1
	Total	11	21	40	25	18	15	21	17	22	12	35	44

**Infr. relative au statut juridique de l'enfant**

		2000	2013	2014	2015	2016	2017	2018	2019	2020	2021	2022	2023
<b>Non-déclaration de naissance</b>	<b>Acc.</b>					1							
	<b>Sous-total</b>					1							
	<b>Total</b>					1							

## Vol et extorsion

			2000	2013	2014	2015	2016	2017	2018	2019	2020	2021	2022	2023	
Vol avec circ. aggr.	Avec violence	Acc.		5	3	3	2	6	4	3	6	1	1		
		Tent.		2	2	1	1	1		3	1	2		1	
	Sans violence	Inc.	1												
		Acc.	149	198	213	256	209	174	114	97	78	81	123	94	
		Tent.	65	85	106	96	74	74	87	48	33	28	54	29	
		Sous-total	215	290	324	356	286	255	205	151	118	112	178	124	
Vol sans circ. aggr.	Avec violence	Acc.		3	2	1			2	1			3	1	
		Tent.	2		1	1			1					2	
	Sans violence, Vol à la tire	Acc.	10	26	18	23	13	4	9	9	2	2	1	1	
		Acc.			1	1	1						1		
	Sans violence, Vol d'usage	Acc.	4	1	5	3	4	6	1	5	10	5	7	6	
		Tent.					1								
	Sans violence	Acc.	212	234	246	234	247	224	182	164	138	167	221	197	
		Tent.	14	8	8	10	11	13	12	5	3	10	9	9	
Sous-total	242	272	281	273	277	247	207	184	153	184	242	216			
Vol non spécifié		Acc.	75	1	1	5	6	4	2	1	2	1	1	2	
		Tent.	26												
	Sous-total	101	1	1	5	6	4	2	1	2	1	1	2		
Extorsion		Acc.		2		2	1	2	1	3	4	3	6	9	
		Tent.			2	2	1	1	2	2		3	2	3	
	Sous-total		2	2	4	2	3	3	5	4	6	8	12		
<b>Total</b>			<b>558</b>	<b>565</b>	<b>608</b>	<b>638</b>	<b>571</b>	<b>509</b>	<b>417</b>	<b>341</b>	<b>277</b>	<b>303</b>	<b>429</b>	<b>354</b>	

## Fraude

		2000	2013	2014	2015	2016	2017	2018	2019	2020	2021	2022	2023
Blanchiment d'argent	Acc.		4		4	2	1	4	7	9	3	4	8
	Tent.											1	
	Sous-total		4		4	2	1	4	7	9	3	5	8
Recel	Recel simple	Acc.	2	3	3		4		2	2	1		1
	Recel qualifié	Acc.											
	Non spécifié	Acc.		1									
	Sous-total	2	2	4	3		4		2	2	1		1
Grivèlerie	Carburant / lubrifiant	Acc.		1	1	11	20	3	3		3		1
	Boissons et aliments	Acc.	1									1	3
	Voiture de location	Acc.	1				1		1				
	Sous-total	7	2	1	1	11	21	3	4		3	1	4
Corruption privée	Acc.		1										
	Sous-total		1										
Détournement et destruction frauduleuse	Cel frauduleux	Acc.	2	4	5		1	4	1	2	1	3	3
	D'objets saisis	Acc.	1	1	1	2		1		2	4	1	1
	Non spécifié	Acc.	2							1			1
	Sous-total	3	5	5	6	2	1	5	1	5	5	4	5
Escoquerie	Fraude par internet	Acc.	17	18	21	17	21	37	55	68	54	44	45
		Tent.	1	5	7	3	2	6	2	2	1	1	2
	Escoquerie sans internet	Acc.	14	11	17	17	10	11	14	11	14	16	16
		Tent.	4	3	7	4	2		2	6	3	1	
	Non spécifié	Acc.											
	Tent.	10											
	Sous-total	2											
	Sous-total	12	36	37	52	41	35	54	73	87	72	62	63
Tromperie	Marchandises vendues / travail fourni	Acc.	1										
		Sous-total	1										
Abus de confiance et infr. apparentées	Abus de confiance	Acc.	8	8	14	11	9	9	11	6	4	8	12
	Abus des faiblesses	Acc.									1		
	Sous-total	2	8	8	14	11	9	9	11	6	5	8	12
Abus de biens sociaux	Autres	Acc.	1						1				
		Sous-total	1						1				
Infr. liées à l'insolvabilité	Par le curateur	Acc.											2
	Par des tiers	Acc.	4				1		1				1
	Par le débiteur	Acc.	4	1	2	3	2	1	4	1			1
	Non spécifié	Acc.	3	1							1		
	Sous-total		11	2	2	3	3	1	5	1	1		4
Chèques sans provision		Acc.											
		Sous-total	1										
	Total	27	71	57	82	70	74	76	104	110	90	80	97

## Dégradation de la propriété

			2000	2013	2014	2015	2016	2017	2018	2019	2020	2021	2022	2023
Incendie volontaire	Dans lieu habité (de nuit)	Acc.												1
	Dans un autre lieu (de jour)	Acc.	1	4	2		3						1	
	Dans un autre lieu (de nuit)	Acc.	1		3		5	1				2	3	5
	Dans un autre lieu (moment indéterminé)	Acc.					1					1		1
	Non spécifié	Tent.	1											
	<b>Sous-total</b>		<b>3</b>	<b>4</b>	<b>5</b>		<b>9</b>	<b>1</b>				<b>3</b>	<b>4</b>	<b>7</b>
Destruction par explosion volontaire	Dans un autre lieu (de jour)	Acc.										1		
	Dans un autre lieu (de nuit)	Acc.			1									
	Non spécifié	Acc.	1											
	<b>Sous-total</b>		<b>1</b>	<b>1</b>								<b>1</b>		
Incendie involontaire		Acc.	6	11	9	7	2	8	7	8	11	7	4	6
	<b>Sous-total</b>		<b>6</b>	<b>11</b>	<b>9</b>	<b>7</b>	<b>2</b>	<b>8</b>	<b>7</b>	<b>8</b>	<b>11</b>	<b>7</b>	<b>4</b>	<b>6</b>
Destruction, dénaturation, dégradation	Avec circ. aggr.	Acc.	5	2	5	1				2			2	1
	Destruction de biens agricoles	Acc.		2	1									
	Non spécifié	Acc.	28					1						1
	<b>Sous-total</b>		<b>33</b>	<b>4</b>	<b>6</b>	<b>1</b>		<b>1</b>		<b>2</b>			<b>2</b>	<b>2</b>
Vandalisme	Sur véhicules	Acc.	23	29	47	39	18	13	17	87	25	5	10	18
	Sur autres biens mobiliers	Acc.	28	12	8	8	7	3	2	1	2	2	4	8
		Tent.	2											
	Graffitis	Acc.	1	2		1	2		35	14		1		1
	Autres détériorations sur biens immobiliers	Acc.	24	30	30	30	15	7	10	4	7	4	5	14
	Dégradation de clôture	Acc.	1		2	7	1	2	2				1	
	<b>Sous-total</b>		<b>79</b>	<b>73</b>	<b>87</b>	<b>85</b>	<b>43</b>	<b>25</b>	<b>66</b>	<b>106</b>	<b>34</b>	<b>12</b>	<b>20</b>	<b>41</b>
	<b>Total</b>		<b>122</b>	<b>92</b>	<b>108</b>	<b>93</b>	<b>54</b>	<b>35</b>	<b>73</b>	<b>116</b>	<b>45</b>	<b>23</b>	<b>30</b>	<b>56</b>

## Infr. contre la sécurité publique

			2000	2013	2014	2015	2016	2017	2018	2019	2020	2021	2022	2023
Organisation criminelle	Acc.			1		1	1							1
	Sous-total			1		1	1							1
Association de malfaiteurs	Acc.			5	9	7	3	30	17	24	14	10	21	15
	Sous-total			5	9	7	3	30	17	24	14	10	21	15
Evasion de prisonniers	Evasion simple	Acc.	15	3	2	6	2	4	4		1		1	1
		Tent.			1								1	
	Evasion qualifiée	Acc.	3								2			
	Non-entrée de congé	Acc.		56	56	33	39	32	23	29	28	25	46	42
	Non-respect surveillance électronique	Acc.		1		4	1	1	1	1			1	1
		Tent.	1	3	2	4	1	1					1	1
	Sous-total		23	63	61	47	43	38	28	30	31	26	50	44
Recel	Recel de criminel	Acc.							1					
	Sous-total								1					
Menaces	Menace d'attentat	Acc.									3	2		
	Verbales	Acc.	7	17	14	18	22	8	7	11	9	7	16	20
	Ecrites	Acc.		4	2	4	6	6	2	3	3	4	6	9
	Par gestes, emblèmes	Acc.	4	7	2	3		5	6	7	4	2	11	10
	Alerte à la bombe	Acc.									2	2		1
		Acc.	2		2									
	Sous-total		13	28	20	25	28	19	15	21	21	17	33	40
	Total		36	97	90	80	75	87	61	75	66	53	104	100

## Infr. contre l'autorité publique

		2000	2013	2014	2015	2016	2017	2018	2019	2020	2021	2022	2023
Violence c/ personnes investies autorité publique	Acc.		1	1					1	1	1	1	1
	Sous-total		1	1					1	1	1	1	1
Rébellion	Rébellion armée	Acc.	1	1		3	2		2	1	1	1	2
		Tent.								1			
	Rébellion non armée	Acc.		1	7	2	4	5	5	8	8	3	3
	Sous-total	1	2	8	2	7	7	5	10	10	4	4	18
Outrages		Acc.		8	9	1	2	1	3	7	5	1	11
		Sous-total	2	8	9	1	2	1	3	7	5	1	11
Autres infractions	Bris de scellés	Acc.	1	1		2	6						
		Tent.											
	Imprimés sans éditeur responsable	Acc.											
	Industrie, commerce et enchères publiques	Acc.								1			
	Sous-total	2	1	1		2	6			1			
		Total	5	4	18	11	10	15	6	14	19	10	6
													30

## Infr. contre la foi publique

			2000	2013	2014	2015	2016	2017	2018	2019	2020	2021	2022	2023
Faux en écritures	Faux en écritures	Acc.	17	3	3	7	4	3	5	5	6	3	7	5
	Usage de faux en écrit. et écrit. falsifiées	Acc.	3	2		3	3	1		2	5	2	1	
		Sous-total	20	5	3	10	7	4	5	7	11	5	8	5
Usurpation	De fonctions	Acc.	1	1										
	De nom	Acc.	6	2		1	2	3	5	1	8	1	5	6
		Sous-total	7	3		1	2	3	5	1	8	1	5	6
Contrefaçon / falsification	Contrefaçon	Acc.		2	2		1				1			
	Falsification	Acc.									1			1
		Sous-total		2	2		1				2			1
Fausses monnaies	Emission	Acc.	15	2	2	5	5	3	1	4	6	4		
		Tent.	5			3	3	3						1
	Non spécifié	Acc.	16											
		Tent.	1											
	Autres	Acc.							1	1				1
	Sous-total	37	2	2	8	8	6	2	5	6	4		2	
Faux en justice	Faux témoignage	Acc.						1	1					
	Fausse déclarations	Acc.				1	1				1	1		
	Faux serment	Acc.											1	
	Sous-total				1	1	1	1		1	1	1		
	Total	64	12	7	20	19	14	13	13	28	11	14	14	





Hoogstraten

Infraction Code pénal

Infr. contre la famille

	2000	2013	2014	2015	2016	2017	2018	2019	2020	2021	2022	2023
<b>Abandon de famille</b> Acc.					1							
Sous-total					1							
<b>Refus du droit aux relations personnelles</b> Acc.	4	4	10	6	12	9	12	3	3	8	8	20
Sous-total	4	4	10	6	12	9	12	3	3	8	8	20
<b>Non-acquittement pension alimentaire</b> Acc.	2	1		1			1	1				
Sous-total	2	1		1			1	1				
<b>Total</b>	<b>6</b>	<b>5</b>	<b>10</b>	<b>7</b>	<b>13</b>	<b>9</b>	<b>13</b>	<b>4</b>	<b>3</b>	<b>8</b>	<b>8</b>	<b>20</b>

Criminalité informatique

	2000	2013	2014	2015	2016	2017	2018	2019	2020	2021	2022	2023
<b>Hacking</b> Acc.			5	1	1		8	2	3	1	9	6
Tent.							1					
Sous-total			5	1	1		9	2	3	1	9	6
<b>Faux en informatique</b> Acc.			2	1	2			5			3	7
Sous-total			2	1	2			5			3	7
<b>Fraude informatique</b> Acc.		14	15	19	13	9	12	27	30	51	59	49
Tent.			2	1	1	1	2		1	1	3	4
Sous-total		14	17	20	14	10	14	27	31	52	62	53
<b>Sabotage</b> Acc.			1			1			1		1	
Sous-total			1			1			1		1	
<b>Total</b>		<b>14</b>	<b>25</b>	<b>22</b>	<b>17</b>	<b>11</b>	<b>23</b>	<b>34</b>	<b>35</b>	<b>53</b>	<b>75</b>	<b>66</b>



Exercice illégal de l'autorité publique

		2000	2013	2014	2015	2016	2017	2018	2019	2020	2021	2022	2023
<b>Actes arbitraires</b>	<b>Acc.</b>												1
	<b>Sous-total</b>												1
<b>Abus de l'autorité</b>	<b>Acc.</b>	1											
	<b>Sous-total</b>	1											
	<b>Total</b>	1											1

Marchand de sommeil

		2000	2013	2014	2015	2016	2017	2018	2019	2020	2021	2022	2023
<b>Sans circ. aggr.</b>	<b>Acc.</b>				1	1			1	2		1	1
	<b>Sous-total</b>				1	1			1	2		1	1
	<b>Total</b>				1	1			1	2		1	1

Traite des êtres humains

		2000	2013	2014	2015	2016	2017	2018	2019	2020	2021	2022	2023
<b>Exploitation sexuelle</b>	<b>Acc.</b>			1				2		1			
	<b>Sous-total</b>			1				2		1			
<b>Exploitation économique</b>	<b>Acc.</b>		1				1		1	1			
	<b>Sous-total</b>		1				1		1	1			
	<b>Total</b>		1	1			1	2	1	2			

Autres infractions Code pénal

		2000	2013	2014	2015	2016	2017	2018	2019	2020	2021	2022	2023
	<b>Acc.</b>							1					
	<b>Sous-total</b>							1					
	<b>Total</b>							1					



Contravention Code pénal

		2000	2013	2014	2015	2016	2017	2018	2019	2020	2021	2022	2023
Autres contraventions CP	Acc.	3											
	Sous-total	3											
	Total	3											

# ***STATISTIQUES POLICIERES DE CRIMINALITE***

---

*LIEU DE PERPETRATION: COMMUNE*

**Hoogstraten**

***ANNEXE II: DETAIL PAR CATEGORIE DE DELIT  
LOIS SPECIALES***



Hoogstraten

Infraction Lois spéciales

Drogues

			2000	2013	2014	2015	2016	2017	2018	2019	2020	2021	2022	2023	
Détention		Acc.	165	113	96	129	110	118	115	107	169	85	92	130	
		Tent.	2												
		Sous-total	167	113	96	129	110	118	115	107	169	85	92	130	
Usage	Usage en groupe	Acc.	4												
	Usage individuel	Acc.	29												
		Tent.	2												
	Faciliter l'usage	Acc.		2		2	4	1	2						
	Incitation à l'usage	Acc.			1	1	1								
	Désordre, scandale ou danger dans un espace public	Acc.				1		1			1				
	Non spécifié	Acc.	1												
	Sous-total	36	2	1	4	5	2	2		1					
Importation et exportation		Acc.	93	34	52	35	27	35	38	24	73	17	9	6	
		Tent.	1									1			
		Sous-total	94	34	52	35	27	35	38	24	74	17	9	6	
Fabrication		Acc.	3	13	9	15	18	11	10	7	6	1	13	6	
		Sous-total	3	13	9	15	18	11	10	7	6	1	13	6	
Commerce		Acc.	8	17	16	18	17	6	39	18	13	14	20	27	
		Tent.			1										
		Sous-total	8	17	17	18	17	6	39	18	13	14	20	27	
Autres		Acc.	1	3		3	2	1		2	5	4		1	
		Sous-total	1	3		3	2	1		2	5	4		1	
Total			309	182	175	204	179	173	204	158	268	121	134	170	



Législation sur les étrangers

			2000	2013	2014	2015	2016	2017	2018	2019	2020	2021	2022	2023
Transmigration illégale	Mariages simulés/blancs sans récompense/contrainte	Acc.		3	3	3	1	1	5	4	2	8	2	3
		Tent.						1			1			
	Cohab. légale de complais. sans récompense/contr.	Acc.				2	2	1	4	1		2	1	
	Accès au territoire	Acc.	11	5	4	52	16	8	22	19	16	5	4	8
	Séjour	Acc.	15	15	16	11	5	21	24	39	12	8	7	11
	Éloignement	Acc.		1										
	Pas de port de documents d'identité ou de voyage	Acc.			1	1			3		1	1		1
	Inscription au registre des étrangers	Acc.	2	5	6	2	6	2	7	2	4	3	11	8
		Tent.	1											
	Reconnaissance fraudul. sans récompense/contrainte	Acc.							1	4	2			1
		Sous-total	29	29	30	71	30	34	66	69	38	27	25	32
Mariages simulés/blancs avec récompense/contrainte	Se faire rétribuer	Acc.			1									
		Sous-total			1									
Trafic d'êtres humains		Acc.			2	2	1	4	6	10	6	6	1	
		Tent.								2				1
		Sous-total			2	2	1	4	6	12	6	6	1	1
Traite d'êtres humains		Acc.	4											
		Sous-total	4											
Aide au séjour illégal		Acc.			2									
		Sous-total			2									
Non spécifié		Acc.	16											
		Sous-total	16											
Autres		Acc.		1						5				
		Sous-total		1						5				
		Total	49	30	35	73	31	38	72	86	44	33	26	33



**Environnement**

			2000	2013	2014	2015	2016	2017	2018	2019	2020	2021	2022	2023
<b>Déchets</b>	Transport de déchets	Acc.		1	3		1		1					
	Déchets par professionnel	Acc.		8	9	17	4	4	3	5	4	1	8	3
	Déchets par particulier	Acc.	1	95	144	111	54	27	27	15	28	3	18	9
	Déchets par personne indéterminée	Acc.	17											
	Déchets: permis/autorisation	Acc.		2	1			1	1					
	Non spécifié	Acc.	2											
	<b>Sous-total</b>		<b>20</b>	<b>106</b>	<b>157</b>	<b>128</b>	<b>59</b>	<b>32</b>	<b>32</b>	<b>20</b>	<b>32</b>	<b>4</b>	<b>26</b>	<b>12</b>
<b>Feux d'artifice</b>		Acc.				1				1	1		1	
	<b>Sous-total</b>					<b>1</b>				<b>1</b>	<b>1</b>		<b>1</b>	
<b>Autres que déchets</b>	Urbanisme	Acc.	7	9	13	13	10	6	4	1	6	4	4	4
		Tent.	1											
	Permis d'environnement	Acc.		1	6	1	2							1
	Pollution de l'eau	Acc.	2	3	6		1	3		3	1		2	3
	Pollution de l'air	Acc.		3		2					1	2		
	Pollution du sol	Acc.			1	2			1		1		2	
	Autres nuisances en matière d'environnement	Acc.	8	1		1								
	Tent.	1												
	<b>Sous-total</b>		<b>19</b>	<b>17</b>	<b>26</b>	<b>19</b>	<b>13</b>	<b>9</b>	<b>5</b>	<b>4</b>	<b>9</b>	<b>6</b>	<b>8</b>	<b>8</b>
<b>Biodiversité / Faune et flore</b>	Bien-être animal	Acc.		3	3	2	2	2	4	2	3	3	3	2
		Tent.	1											
	Protection de la nature	Acc.	1	4				1			1	1		
	Permis / autorisation animaux	Acc.									1			
	Destruction d'animaux	Acc.							1					2
		Tent.	1				1							
	Acc.											1	1	
	<b>Sous-total</b>		<b>3</b>	<b>7</b>	<b>3</b>	<b>2</b>	<b>3</b>	<b>3</b>	<b>5</b>	<b>2</b>	<b>5</b>	<b>4</b>	<b>4</b>	<b>5</b>
<b>Non spécifié</b>		Acc.	4											
	<b>Sous-total</b>		<b>4</b>											
	<b>Total</b>		<b>46</b>	<b>130</b>	<b>186</b>	<b>149</b>	<b>76</b>	<b>44</b>	<b>42</b>	<b>27</b>	<b>47</b>	<b>14</b>	<b>39</b>	<b>25</b>



**Armes et explosifs**

			2000	2013	2014	2015	2016	2017	2018	2019	2020	2021	2022	2023
<b>Détention illégale</b>	Arme à feu	Acc.		3	2	2		3	4	1	1		2	2
	Arme blanche ou non à feu	Acc.		2	1	3	9	4	4	3	4	5	5	7
	Munition	Acc.		1			1	1	1	1	1		1	
	Pièces/accessoires	Acc.				1			1		1			
	Non spécifié	Acc.	10			1								
	<b>Sous-total</b>		<b>10</b>	<b>6</b>	<b>3</b>	<b>7</b>	<b>10</b>	<b>8</b>	<b>10</b>	<b>5</b>	<b>7</b>	<b>5</b>	<b>8</b>	<b>9</b>
<b>Port / transport illégal</b>	Arme à feu	Acc.				1				1	2			1
	Arme blanche ou non à feu	Acc.		10	12	9	13	7	4	9	12	3	9	3
	Non spécifié	Acc.	5	1										
	<b>Sous-total</b>		<b>5</b>	<b>11</b>	<b>12</b>	<b>10</b>	<b>13</b>	<b>7</b>	<b>4</b>	<b>10</b>	<b>14</b>	<b>3</b>	<b>9</b>	<b>4</b>
<b>Commerce illégal</b>	Arme à feu	Acc.									1			
	Arme blanche ou non à feu	Acc.							2					
	Munition	Acc.		1										
	<b>Sous-total</b>			<b>1</b>					<b>2</b>		<b>1</b>			
<b>Explosifs</b>		Acc.	1									1	2	
	<b>Sous-total</b>		<b>1</b>									<b>1</b>	<b>2</b>	
<b>Autre</b>	Non spécifié	Acc.	1											
	<b>Sous-total</b>		<b>1</b>											
	<b>Total</b>		<b>17</b>	<b>18</b>	<b>15</b>	<b>17</b>	<b>23</b>	<b>15</b>	<b>16</b>	<b>15</b>	<b>22</b>	<b>9</b>	<b>19</b>	<b>13</b>





Protection de la personne

			2000	2013	2014	2015	2016	2017	2018	2019	2020	2021	2022	2023
Discrimination	Racisme et xénophobie	Acc.				1	1	1			2	2	2	1
	Fondée sur son orientation sexuelle (homophobie)	Acc.			1									
	Fondée sur le handicap	Acc.									1			
	Autre discrimination	Acc.				1								
		Sous-total			1	1	2	1			3	2	2	1
Négationnisme et révisionnisme	Révisionnisme	Acc.										1		
		Sous-total										1		
Protection de la vie privée		Acc.	3											
		Sous-total	3											
Caméras de surveillance		Acc.					2							1
		Sous-total					2							1
Droit à l'image		Acc.												4
		Sous-total												4
Interdiction temporaire de résidence		Acc.												1
		Sous-total												1
Autres		Acc.	2											
		Tent.	1											
		Sous-total	3											
		Total	6		1	1	4	1			3	3	2	7



Hoogstraten

Infraction Lois spéciales

Hormones et dopage

		2000	2013	2014	2015	2016	2017	2018	2019	2020	2021	2022	2023
<b>Détention</b>	Acc.		1			1	2	1	1	1			
	Sous-total:		1			1	2	1	1	1			
<b>Usage</b>	Acc.	2											
	Sous-total:	2											
	Total:	2	1			1	2	1	1	1			

Loi du football

		2000	2013	2014	2015	2016	2017	2018	2019	2020	2021	2022	2023
<b>Vente irrégulière de tickets</b>	Acc.		3	4									
	Sous-total:		3	4									
	Total:		3	4									

Sécurité privée

		2000	2013	2014	2015	2016	2017	2018	2019	2020	2021	2022	2023
<b>Entreprises de gardiennage / de sécurité</b>	Acc.		1			3							
	Sous-total:		1			3							
	Total:		1			3							

Protection de la jeunesse

		2000	2013	2014	2015	2016	2017	2018	2019	2020	2021	2022	2023
<b>Législation sur l'obligation scolaire</b>	Acc.	2	5	1	3	2	2	1	1	1	4	4	2
	Sous-total:	2	5	1	3	2	2	1	1	1	4	4	2
<b>Législation sur la protection de la jeunesse</b>	Acc.		14	13	18	20	16	22	24	17	15	19	31
	Sous-total:		14	13	18	20	16	22	24	17	15	19	31
	Total:	2	19	14	21	22	18	23	25	18	19	23	33



Code pénal social

		2000	2013	2014	2015	2016	2017	2018	2019	2020	2021	2022	2023
<b>Harcèlement au travail</b>	Acc.						1						1
	Sous-total:						1						1
<b>Travail illégal</b>	Acc.	5				1							1
	Sous-total:	5				1							1
<b>Fraude sociale aux cotisations (travail au noir)</b>	Acc.				1	2	1			1	1		1
	Sous-total:				1	2	1			1	1		1
<b>Documents sociaux</b>	Acc.								1				
	Sous-total:								1				
<b>Infr. contre foi publique en droit pénal social</b>	Acc.		1		1								
	Sous-total:		1		1								
<b>Escroquerie en droit pénal social</b>	Acc.								2	1	1	3	1
	Sous-total:								2	1	1	3	1
<b>Autres</b>	Acc.						1		2				
	Sous-total:						1		2				
	Total:	5	1		2	3	3		5	2	2	3	4

Ivresse et alcool

		2000	2013	2014	2015	2016	2017	2018	2019	2020	2021	2022	2023
<b>Ivresse publique</b>	Acc.	5	8	4	7	1	2	3	4	2	1	1	2
	Sous-total:	5	8	4	7	1	2	3	4	2	1	1	2
<b>Heure de fermeture d'établiss. hôteliers</b>	Acc.	1											
	Sous-total:	1											
	Total:	6	8	4	7	1	2	3	4	2	1	1	2

Législation sur les élections

		2000	2013	2014	2015	2016	2017	2018	2019	2020	2021	2022	2023
	Acc.	2											
	Sous-total:	2											
	Total:	2											



Registre de population

		2000	2013	2014	2015	2016	2017	2018	2019	2020	2021	2022	2023
	Acc.	27	79	107	99	78	81	63	67	77	69	57	59
	Tent.	7											
	Sous-total:	34	79	107	99	78	81	63	67	77	69	57	59
	Total:	34	79	107	99	78	81	63	67	77	69	57	59

Carte d'identité

		2000	2013	2014	2015	2016	2017	2018	2019	2020	2021	2022	2023
Pas en possession	Acc.			1	2				1	3			
	Sous-total:			1	2				1	3			
Refus de présentation	Acc.										1		
	Sous-total:										1		
Endommagée	Acc.												1
	Sous-total:												1
Non spécifié	Acc.				1								
	Sous-total:				1								
Autres	Acc.	1											
	Sous-total:	1											
	Total:	1		1	3				1	3	1		1



**Santé publique**

		2000	2013	2014	2015	2016	2017	2018	2019	2020	2021	2022	2023
<b>Politique de la santé</b>	Acc.									8			
	Sous-total:									8			
<b>Interdiction de fumer</b>	Acc.						1						
	Sous-total:						1						
<b>Législation médicaments</b>	Acc.			1			1			2		1	1
	Sous-total:			1			1			2		1	1
<b>Refus ou négligence respect mesures</b>	Acc.									1.485	88		
	Sous-total:									1.485	88		
<b>Autres</b>	Acc.	1					1			48			1
	Sous-total:	1					1			48			1
	Total:	1		1			3			1.543	88	1	2

**Travail**

		2000	2013	2014	2015	2016	2017	2018	2019	2020	2021	2022	2023
<b>Commerce ambulant</b>	Acc.								1			2	
	Sous-total:								1			2	
<b>Infractions mesure interdiction professionnelle</b>	Acc.											1	
	Sous-total:											1	
<b>Fraude sociale aux cotisations (travail au noir)</b>	Acc.	2			1	1							
	Sous-total:	2			1	1							
<b>Travailleurs étrangers</b>	Acc.	2											
	Sous-total:	2											
<b>Autres</b>	Acc.	1											
	Sous-total:	1											
	Total:	5			1	1			1			3	



Protection des revenus publics

		2000	2013	2014	2015	2016	2017	2018	2019	2020	2021	2022	2023
<b>Douane et accises</b>	Acc.			1									
	Sous-total:			1									
<b>Taxe de circulation / TMC</b>	Acc.		1			1				1			
	Sous-total:		1			1				1			
<b>Fraude sociale aux allocations</b>	Acc.	1											
	Sous-total:	1											
<b>Fraude TVA</b>	Acc.					1							
	Sous-total:					1							
<b>Fraude fiscale - impôts sur le revenu</b>	Acc.											1	
	Sous-total:											1	
<b>Fraude autres revenus publics</b>	Acc.										1		
	Sous-total:										1		
<b>Non spécifié</b>	Acc.		21	12	15	18	15	6	2		1		
	Sous-total:		21	12	15	18	15	6	2		1		
	Total:	1	22	13	15	20	15	6	2	1	2	1	

Législation économique

		2000	2013	2014	2015	2016	2017	2018	2019	2020	2021	2022	2023
<b>Sociétés</b>	Acc.	1											
	Sous-total:	1											
<b>Autres</b>	Acc.								2				1
	Sous-total:								2				1
	Total:	1							2				1



Pratiques commerciales

		2000	2013	2014	2015	2016	2017	2018	2019	2020	2021	2022	2023
<b>Registre de commerce</b>	Acc.												1
	Sous-total:												1
<b>Autres</b>	Acc.									1		1	1
	Sous-total:									1		1	1
	<b>Total:</b>									1		1	2

Autres lois spéciales

		2000	2013	2014	2015	2016	2017	2018	2019	2020	2021	2022	2023
<b>Transport</b>	Acc.							1					
	Sous-total:							1					
<b>Infr. dans le secteur audiovisuel</b>	Acc.	5				1							
	Sous-total:	5				1							
<b>Dégradation involontaire câbles télécommunication</b>	Acc.			2	4	5	8	2	1	2	10	4	8
	Sous-total:			2	4	5	8	2	1	2	10	4	8
<b>Moyens de communications électroniques</b>	Acc.												2
	Sous-total:												2
<b>Autres</b>	Acc.	4							1		1	1	2
	Sous-total:	4							1		1	1	2
	<b>Total:</b>	9		2	4	6	8	3	2	2	11	5	12

# ***STATISTIQUES POLICIERES DE CRIMINALITE***

---

***LIEU DE PERPETRATION: COMMUNE***

**Hoogstraten**

***ANNEXE III: DETAIL  
FIGURES CRIMINELLES / PHENOMENES***





Hoogstraten

FC Vol moyen de transport

		2000	2013	2014	2015	2016	2017	2018	2019	2020	2021	2022	2023
Vol de voiture	Acc.	36	14	18	18	17	16	11	1	6	7	10	6
	Tent.	3	5	4	1			1				1	1
	<b>Total</b>	<b>39</b>	<b>19</b>	<b>22</b>	<b>19</b>	<b>17</b>	<b>16</b>	<b>12</b>	<b>1</b>	<b>6</b>	<b>7</b>	<b>11</b>	<b>7</b>
Vol de moto	Acc.		2			1	1				1		
	Total		2			1	1				1		
Carjacking	Acc.				1			1				1	
	Total				1			1				1	
Vol dans les garages	Acc.	2	1	5	3	3	2	1					1
	Total	2	1	5	3	3	2	1					1
Vol de vélomoteur	Acc.	4	4	4	3	3	1			2	2	3	1
	Tent.	1			1								
	<b>Total</b>	<b>5</b>	<b>4</b>	<b>4</b>	<b>4</b>	<b>3</b>	<b>1</b>			<b>2</b>	<b>2</b>	<b>3</b>	<b>1</b>
Vol de vélo	Acc.	102	62	88	93	91	67	60	55	47	45	84	64
	Tent.	7		1	1	1	2	1				1	2
	<b>Total</b>	<b>109</b>	<b>62</b>	<b>89</b>	<b>94</b>	<b>92</b>	<b>69</b>	<b>61</b>	<b>55</b>	<b>47</b>	<b>45</b>	<b>85</b>	<b>66</b>



**FC Cambriolage**

		2000	2013	2014	2015	2016	2017	2018	2019	2020	2021	2022	2023
<b>Cambriolage dans habitation</b>	Acc.	91	65	84	87	56	53	27	27	23	18	29	26
	Tent.	71	45	58	60	32	26	32	28	13	8	19	8
	<b>Total</b>	<b>162</b>	<b>110</b>	<b>142</b>	<b>147</b>	<b>88</b>	<b>79</b>	<b>59</b>	<b>55</b>	<b>36</b>	<b>26</b>	<b>48</b>	<b>34</b>
<b>Cambriolage ds entreprise ou commerce</b>	Acc.	18	31	23	47	24	36	18	16	5	6	10	13
	Tent.	10	14	9	8	13	18	12	3	4	5	3	4
	<b>Total</b>	<b>28</b>	<b>45</b>	<b>32</b>	<b>55</b>	<b>37</b>	<b>54</b>	<b>30</b>	<b>19</b>	<b>9</b>	<b>11</b>	<b>13</b>	<b>17</b>
<b>Cambriolage ds service public ou bâtiment administ</b>	Acc.	6	4	9	8	14	2	1	1	3	1	2	5
	Tent.		7	7	5	5	5		2	1	1	1	1
	<b>Total</b>	<b>6</b>	<b>11</b>	<b>16</b>	<b>13</b>	<b>19</b>	<b>7</b>	<b>1</b>	<b>3</b>	<b>4</b>	<b>2</b>	<b>3</b>	<b>6</b>
<b>Vol au béliér</b>	Acc.		1		2	2		1	1				
	Tent.				2								
	<b>Total</b>		<b>1</b>		<b>4</b>	<b>2</b>		<b>1</b>	<b>1</b>				
<b>Cambriolage dans bâtiment (total)</b>	Acc.	115	100	115	142	94	91	46	44	31	25	41	44
	Tent.	81	66	74	73	50	49	44	33	18	14	23	13
	<b>Total</b>	<b>196</b>	<b>166</b>	<b>189</b>	<b>215</b>	<b>144</b>	<b>140</b>	<b>90</b>	<b>77</b>	<b>49</b>	<b>39</b>	<b>64</b>	<b>57</b>

**FC Vol autre**

		2000	2013	2014	2015	2016	2017	2018	2019	2020	2021	2022	2023
<b>Vol à main armée</b>	Acc.	2		1	3	2	4		1	3		2	
	Tent.		1	4	1				3		1		1
	<b>Total</b>	<b>2</b>	<b>1</b>	<b>5</b>	<b>4</b>	<b>2</b>	<b>4</b>		<b>4</b>	<b>3</b>	<b>1</b>	<b>2</b>	<b>1</b>
<b>Vol avec violence sans arme</b>	Acc.		9	4	3	1	4	7	6	7	4	6	9
	Tent.	2	2	3	3	2	2	2	3	1	4	2	5
	<b>Total</b>	<b>2</b>	<b>11</b>	<b>7</b>	<b>6</b>	<b>3</b>	<b>6</b>	<b>9</b>	<b>9</b>	<b>8</b>	<b>8</b>	<b>8</b>	<b>14</b>
<b>Vol dans ou sur un véhicule</b>	Acc.	56	54	57	65	80	63	40	47	18	43	51	28
	Tent.	11	7	18	16	19	15	21	14	9	13	10	17
	<b>Total</b>	<b>67</b>	<b>61</b>	<b>75</b>	<b>81</b>	<b>99</b>	<b>78</b>	<b>61</b>	<b>61</b>	<b>27</b>	<b>56</b>	<b>61</b>	<b>45</b>



**FC Vol autre**

		2000	2013	2014	2015	2016	2017	2018	2019	2020	2021	2022	2023
Vol d'armes et explosifs	Acc.	1	1	7	2	2	2			1	2		1
	Tent.							1					
	<b>Total</b>	<b>1</b>	<b>1</b>	<b>7</b>	<b>2</b>	<b>2</b>	<b>2</b>	<b>1</b>		<b>1</b>	<b>2</b>		<b>1</b>
Arrachage de sac à main	Acc.		1										
	Tent.		1										
	<b>Total</b>		<b>2</b>										
Vol à l'arraché	Acc.	9	4	2	1		3		4	1		3	
	Tent.	1	1										
	<b>Total</b>	<b>10</b>	<b>5</b>	<b>2</b>	<b>1</b>		<b>3</b>		<b>4</b>	<b>1</b>		<b>3</b>	
Vol à la tire	Acc.	12	27	18	23	13	4	9	10	2	2	1	1
	Tent.												
	<b>Total</b>	<b>12</b>	<b>27</b>	<b>18</b>	<b>23</b>	<b>13</b>	<b>4</b>	<b>9</b>	<b>10</b>	<b>2</b>	<b>2</b>	<b>1</b>	<b>1</b>
Vol à l'étalage	Acc.	4	19	10	20	25	26	30	25	21	11	26	44
	Tent.		1			1	2	2		1		1	1
	<b>Total</b>	<b>4</b>	<b>20</b>	<b>10</b>	<b>20</b>	<b>26</b>	<b>28</b>	<b>32</b>	<b>25</b>	<b>22</b>	<b>11</b>	<b>27</b>	<b>45</b>
Vol par ruse	Acc.	3	4	1	4	5	7	2	4	3	2	2	2
	Tent.	1	1	1		2	3			1	2	1	1
	<b>Total</b>	<b>4</b>	<b>5</b>	<b>2</b>	<b>4</b>	<b>7</b>	<b>10</b>	<b>2</b>	<b>4</b>	<b>4</b>	<b>4</b>	<b>3</b>	<b>3</b>
Vol de métaux	Acc.	1	12	5	7	1	5	2		4	2	7	7
	Tent.						1						
	<b>Total</b>	<b>1</b>	<b>12</b>	<b>5</b>	<b>7</b>	<b>1</b>	<b>6</b>	<b>2</b>		<b>4</b>	<b>2</b>	<b>7</b>	<b>7</b>
Vol sur les chantiers	Acc.	8	6	9	4	5	7	7	5	14	12	16	9
	Tent.		1				1	2	3	2	1	1	
	<b>Total</b>	<b>8</b>	<b>7</b>	<b>9</b>	<b>4</b>	<b>5</b>	<b>8</b>	<b>9</b>	<b>8</b>	<b>16</b>	<b>13</b>	<b>17</b>	<b>9</b>
Home-invasion	Acc.					1	1			2			
	Tent.												
	<b>Total</b>					<b>1</b>	<b>1</b>			<b>2</b>			
Vol d'animaux	Acc.	5	1	2	6		3	2	1			1	
	Tent.												
	<b>Total</b>	<b>5</b>	<b>1</b>	<b>2</b>	<b>6</b>		<b>3</b>	<b>2</b>	<b>1</b>			<b>1</b>	



**FC Vol autre**

		2000	2013	2014	2015	2016	2017	2018	2019	2020	2021	2022	2023
Vol de cargaison	Acc.		4	9	11	29	22	9	13	8	6	14	17
	Tent.			10	2	8	7	8	6	5	6	5	9
<b>Total</b>			<b>4</b>	<b>19</b>	<b>13</b>	<b>37</b>	<b>29</b>	<b>17</b>	<b>19</b>	<b>13</b>	<b>12</b>	<b>19</b>	<b>26</b>

**Criminalité ICT**

		2000	2013	2014	2015	2016	2017	2018	2019	2020	2021	2022	2023
Fraude de cartes de paiements	Acc.	1	12	14	5	4	2	4	17	5	1	17	9
	Tent.					1						2	1
<b>Total</b>		<b>1</b>	<b>12</b>	<b>14</b>	<b>5</b>	<b>5</b>	<b>2</b>	<b>4</b>	<b>17</b>	<b>5</b>	<b>1</b>	<b>19</b>	<b>10</b>

Phishing	Acc.				1		1			5	21	19	8
	Tent.						1				1	1	2
<b>Total</b>					<b>1</b>		<b>2</b>			<b>5</b>	<b>22</b>	<b>20</b>	<b>10</b>

Ransomware	Acc.								1		2		
	<b>Total</b>								<b>1</b>		<b>2</b>		

Shouldersurfing	Acc.							2					2
	<b>Total</b>							<b>2</b>					<b>2</b>

Skimming	Acc.		3	5	1	1		1		2		5	3
	Tent.											2	
<b>Total</b>			<b>3</b>	<b>5</b>	<b>1</b>	<b>1</b>		<b>1</b>		<b>2</b>		<b>7</b>	<b>3</b>



FC Autre

		2000	2013	2014	2015	2016	2017	2018	2019	2020	2021	2022	2023
<b>Violence contre les métiers d'intérêt général</b>	<b>Acc.</b>		3	6	4	3	1	3	3	3	4	5	6
	<b>Total</b>		3	6	4	3	1	3	3	3	4	5	6
<b>Viol collectif</b>	<b>Acc.</b>									1			
	<b>Total</b>									1			
<b>Graffiti</b>	<b>Acc.</b>	1	2		1	2		35	14		1		1
	<b>Total</b>	1	2		1	2		35	14		1		1
<b>Dégradation de voiture</b>	<b>Acc.</b>	4	25	45	34	14	14	13	83	23	3	11	21
	<b>Total</b>	4	25	45	34	14	14	13	83	23	3	11	21
<b>Rixe au couteau</b>	<b>Acc.</b>							1				1	1
	<b>Tent.</b>					1							
	<b>Total</b>					1		1				1	1



**PH Violence intrafamiliale (VIF)**

		2000	2013	2014	2015	2016	2017	2018	2019	2020	2021	2022	2023
VIF: physique, dans le couple	Acc.	5	19	10	8	22	14	20	30	15	18	20	23
	Tent.	1											
	<b>Total</b>	<b>6</b>	<b>19</b>	<b>10</b>	<b>8</b>	<b>22</b>	<b>14</b>	<b>20</b>	<b>30</b>	<b>15</b>	<b>18</b>	<b>20</b>	<b>23</b>
VIF: physique, envers des descendants	Acc.		1	1	3	3	5	4	4	5	8	5	8
	Total		1	1	3	3	5	4	4	5	8	5	8
VIF: physique, envers d'autres membres	Acc.	4	3	2	1	3	1	4	6	4	4	5	3
	Total	4	3	2	1	3	1	4	6	4	4	5	3
VIF: sexuelle, dans le couple	Acc.							1			1		1
	Total							1			1		1
VIF: sexuelle, envers des descendants	Acc.			1	1	3	3	3					
	Total			1	1	3	3	3					
VIF: sexuelle, envers d'autres membres	Acc.				1								1
	Total				1								1
VIF: psychique, dans le couple	Acc.	4	5	10	6	16	9	20	7	4	9	12	27
	Total	4	5	10	6	16	9	20	7	4	9	12	27
VIF: psychique, envers des descendants	Acc.					2	1	2	1		3		4
	Total					2	1	2	1		3		4
VIF: psychique, envers d'autres membres	Acc.									2			3
	Total									2			3
VIF: économique, dans le couple	Acc.	1		1				1	1		1	2	1
	Total	1		1				1	1		1	2	1
VIF: économique, envers des descendants	Acc.					1							
	Total					1							
VIF: économique, envers d'autres membres	Acc.	6	2		1	1		1	1				2
	Total	6	2		1	1		1	1				2



**PH Hormones et dopage**

		2000	2013	2014	2015	2016	2017	2018	2019	2020	2021	2022	2023
<b>Dopage humain</b>	<b>Acc.</b>		1			1	3	1	1	1			
	<b>Total</b>		1			1	3	1	1	1			
<b>Engraissement illégal</b>	<b>Acc.</b>	2						1					
	<b>Total</b>	2						1					



PH Drogues

		2000	2013	2014	2015	2016	2017	2018	2019	2020	2021	2022	2023
Vente de cocaïne	Acc.	1	2		3		2	5	4	3	1	3	5
	Tent.			1									
	<b>Total</b>	<b>1</b>	<b>2</b>	<b>1</b>	<b>3</b>		<b>2</b>	<b>5</b>	<b>4</b>	<b>3</b>	<b>1</b>	<b>3</b>	<b>5</b>
Import-export de cocaïne	Acc.		2	3	2			1	2	2	1	2	
	Total		2	3	2			1	2	2	1	2	
Production de drogues synthétiques	Acc.		1		2							3	
	Total		1		2							3	
Import-export de drogues synthétiques	Acc.				3	1	9	12	9	2	2	2	3
	Total				3	1	9	12	9	2	2	2	3
Vente de drogues synthétiques	Acc.		6		4	3	4	14	4	2	1	4	6
	Total		6		4	3	4	14	4	2	1	4	6
Production de cannabis (culture)	Acc.		2		1	4	5	3	3	3	1	1	4
	Total		2		1	4	5	3	3	3	1	1	4
Import-export de cannabis en grande quantité	Acc.			2	3			2	1	1			1
	Total			2	3			2	1	1			1
Vente de cannabis en grande quantité	Acc.			1	1			3		1			1
	Total			1	1			3		1			1
Import-export d'héroïne	Acc.		2	2				1		1			
	Total		2	2				1		1			
Vente-traffic d'héroïne	Acc.		1		3			2		2	1		
	Total		1		3			2		2	1		





**PH Trafic d'armes**

		2000	2013	2014	2015	2016	2017	2018	2019	2020	2021	2022	2023
<b>Commerce et production d'arme à feu et mun.</b>	Acc.		1					1		1			
	Total		1					1		1			
<b>Commerce et production d'arme non à feu</b>	Acc.							1					
	Total							1					

**PH Traite des êtres humains**

		2000	2013	2014	2015	2016	2017	2018	2019	2020	2021	2022	2023
<b>TEH - exploitation économique</b>	Acc.		1				1		1	1			
	Total		1				1		1	1			
<b>TEH - exploitation sexuelle</b>	Acc.			2	1		3	1		1		1	1
	Total			2	1		3	1		1		1	1

**PH Violence dans l'espace public**

		2000	2013	2014	2015	2016	2017	2018	2019	2020	2021	2022	2023
<b>Violence physique (transport public)</b>	Acc.		1		1	1			1		2		3
	Total		1		1	1			1		2		3
<b>Violence physique (voie publique)</b>	Acc.	7	13	17	18	27	17	19	26	14	15	15	40
	Tent.		1		1	1	1		1	1	1		
	Total	7	14	17	19	28	18	19	27	15	16	15	40
<b>Violence physique (autre endroit public)</b>	Acc.	2		1		1	2	2	2	3		2	2
	Tent.					1							
	Total	2		1		2	2	2	2	3		2	2
<b>Violence physique (endroit accessible au public)</b>	Acc.	9	33	17	25	18	17	11	17	6	12	13	14
	Tent.					1							1
	Total	9	33	17	25	19	17	11	17	6	12	13	15
<b>Violence sexuelle (transport public)</b>	Acc.		1			1							
	Total		1			1							



**PH Violence dans l'espace public**

		2000	2013	2014	2015	2016	2017	2018	2019	2020	2021	2022	2023
Violence sexuelle (voie publique)	Acc.		1	3	1	3	2	2	4	1	4	7	1
	Tent.	2											
	<b>Total</b>	<b>2</b>	<b>1</b>	<b>3</b>	<b>1</b>	<b>3</b>	<b>2</b>	<b>2</b>	<b>4</b>	<b>1</b>	<b>4</b>	<b>7</b>	<b>1</b>
Violence sexuelle (autre endroit public)	Acc.		1				1			1			1
	Tent.												
	<b>Total</b>		<b>1</b>				<b>1</b>			<b>1</b>			<b>1</b>
Violence sexuelle (endroit accessible au public)	Acc.	2		3	2	1	3	4	1	3	2	2	2
	Tent.		1										
	<b>Total</b>	<b>2</b>	<b>1</b>	<b>3</b>	<b>2</b>	<b>1</b>	<b>3</b>	<b>4</b>	<b>1</b>	<b>3</b>	<b>2</b>	<b>2</b>	<b>2</b>
Violence psychique (transport public)	Acc.							1				2	1
	Tent.												
	<b>Total</b>							<b>1</b>				<b>2</b>	<b>1</b>
Violence psychique (voie publique)	Acc.	14	9	10	18	10	12	11	10	17	11	11	18
	Tent.												
	<b>Total</b>	<b>14</b>	<b>9</b>	<b>10</b>	<b>18</b>	<b>10</b>	<b>12</b>	<b>11</b>	<b>10</b>	<b>17</b>	<b>11</b>	<b>11</b>	<b>18</b>
Violence psychique (autre endroit public)	Acc.			1	1	1	1	2	2	1	1		3
	Tent.												
	<b>Total</b>			<b>1</b>	<b>1</b>	<b>1</b>	<b>1</b>	<b>2</b>	<b>2</b>	<b>1</b>	<b>1</b>		<b>3</b>
Violence psychique (endroit accessible au public)	Acc.	9	5	2	7	5	2	2	5	5	2	9	4
	Tent.	1											
	<b>Total</b>	<b>10</b>	<b>5</b>	<b>2</b>	<b>7</b>	<b>5</b>	<b>2</b>	<b>2</b>	<b>5</b>	<b>5</b>	<b>2</b>	<b>9</b>	<b>4</b>
Vol à main armée (transport public)	Tent.								1				
	Tent.												
	<b>Total</b>								<b>1</b>				
Vol à main armée (voie publique)	Acc.	1			1		1			1		1	
	Tent.			1					1				
	<b>Total</b>	<b>1</b>		<b>1</b>	<b>1</b>		<b>1</b>		<b>1</b>	<b>1</b>		<b>1</b>	
Vol à main armée (autre endroit public)	Acc.											1	
	Tent.												
	<b>Total</b>											<b>1</b>	
Vol à main armée (endroit accessible au public)	Acc.			1	2		1						
	Tent.			2					1		1		
	<b>Total</b>			<b>3</b>	<b>2</b>		<b>1</b>		<b>1</b>		<b>1</b>		



**PH Violence dans l'espace public**

		2000	2013	2014	2015	2016	2017	2018	2019	2020	2021	2022	2023
<b>Vol avec violence sans arme (transport public)</b>	Acc.												1
	Total												1
<b>Vol avec violence sans arme (voie publique)</b>	Acc.		2	1		1		2	2	1		1	1
	Tent.	1	1	1	1	1		1		1			1
	Total	1	3	2	1	2		3	2	2		1	2
<b>Vol avec violence sans arme (autre endroit public)</b>	Acc.												1
	Total												1
<b>Vol avec violence sans arme (endr. acces. au pub.)</b>	Acc.		2	2	2		1	4	2				1
	Tent.	1					1		1				1
	Total	1	2	2	2		2	4	3				2

**PH Autre**

		2000	2013	2014	2015	2016	2017	2018	2019	2020	2021	2022	2023
<b>Faux policiers</b>	Acc.												1
	Total												1
<b>Terrorisme, extrémisme et radicalisme</b>	Acc.										1		
	Total										1		
<b>Cyberharcèlement</b>	Acc.		2	6	8	6	2	3	4	1	2	1	6
	Total		2	6	8	6	2	3	4	1	2	1	6
<b>Fraude à l'identité</b>	Acc.	8	5		3	6	4	11	3	15	8	8	11
	Tent.							1		1	1		
	Total	8	5		3	6	4	12	3	16	9	8	11

# ***STATISTIQUES POLICIERES DE CRIMINALITE***

---

*LIEU DE PERPETRATION: COMMUNE*

**Hoogstraten**

***ANNEXE IV: FAITS ENREGISTRES  
NON CRIMINELS***



## Hoogstraten

### Faits non criminels

#### Maladies / Décès / Disparition

	2000	2013	2014	2015	2016	2017	2018	2019	2020	2021	2022	2023
Suicide	2	6	8	14	2	6	3	2	3	2	4	2
Personne malade	1	10	4	9	8	4	6	7	7	6	4	2
Décès suspect				2	1	4	3	3	4	4	10	1
Décès naturel	1	2	6	4				2	1	1	2	2
Disparition (personne disparue)	5	10	6	4	3	12	2	4	8	6	3	4
Accident (sauf roulage)	2	3	7	4	1	5	5	2	1	2	4	2
Autres			1									
<b>Total</b>	<b>11</b>	<b>31</b>	<b>32</b>	<b>37</b>	<b>15</b>	<b>31</b>	<b>19</b>	<b>20</b>	<b>24</b>	<b>21</b>	<b>27</b>	<b>13</b>

#### Appels

	2000	2013	2014	2015	2016	2017	2018	2019	2020	2021	2022	2023
Alarme	3	1	1									
Appels	5	1							1			
<b>Total</b>	<b>8</b>	<b>2</b>	<b>1</b>						<b>1</b>			

#### Problèmes sociaux

	2000	2013	2014	2015	2016	2017	2018	2019	2020	2021	2022	2023
Différends familiaux	28	16	20	9	19	15	23	36	19	21	15	28
Différend (pas de coups)	8	3	3	4	6	6	1	1	3	4	2	3
Affaire civile	5	3	10	4	2		2	1	1			
Protection de la jeunesse	6		5	5	1	5	7	2	3	7	8	13
Autres	5	2	3				4				1	
<b>Total</b>	<b>52</b>	<b>24</b>	<b>41</b>	<b>22</b>	<b>28</b>	<b>26</b>	<b>37</b>	<b>40</b>	<b>26</b>	<b>32</b>	<b>26</b>	<b>44</b>



### Catastrophes

	2000	2013	2014	2015	2016	2017	2018	2019	2020	2021	2022	2023
Eboulement			1									
Dégâts tempête	1	1		2				1	1			
Problèmes causés par l'eau		1										
Dégâts eau						1						
Autres	1											
<b>Total</b>	<b>2</b>	<b>2</b>	<b>1</b>	<b>2</b>		<b>1</b>		<b>1</b>	<b>1</b>			

### Ordre public

	2000	2013	2014	2015	2016	2017	2018	2019	2020	2021	2022	2023
Troubles	2	2		3						2	1	1
Autres				1					1			1
<b>Total</b>	<b>2</b>	<b>2</b>		<b>4</b>					<b>1</b>	<b>2</b>	<b>1</b>	<b>2</b>

### Agissements suspects

	2000	2013	2014	2015	2016	2017	2018	2019	2020	2021	2022	2023
	13	10	11	12	4	5		2	4	2		2
<b>Total</b>	<b>13</b>	<b>10</b>	<b>11</b>	<b>12</b>	<b>4</b>	<b>5</b>		<b>2</b>	<b>4</b>	<b>2</b>		<b>2</b>

### Objets trouvés

	2000	2013	2014	2015	2016	2017	2018	2019	2020	2021	2022	2023
	23	41	1	4	12	7	1	2				
<b>Total</b>	<b>23</b>	<b>41</b>	<b>1</b>	<b>4</b>	<b>12</b>	<b>7</b>	<b>1</b>	<b>2</b>				



**Objets perdus**

	2000	2013	2014	2015	2016	2017	2018	2019	2020	2021	2022	2023
	217	504	531	447	503	493	439	407	406	451	476	456
<b>Total</b>	<b>217</b>	<b>504</b>	<b>531</b>	<b>447</b>	<b>503</b>	<b>493</b>	<b>439</b>	<b>407</b>	<b>406</b>	<b>451</b>	<b>476</b>	<b>456</b>

**Autres non-infractions**

	2000	2013	2014	2015	2016	2017	2018	2019	2020	2021	2022	2023
Ordonnance de capture		1	3	1	2				1	1		1
Réhabilitation								1				
Non-respect des conditions		1	2	3	2	3	6	3	4	2	3	10
Procès-verbal d'information	14	54	48	25	13	17	10	12	13	7	10	12
Notification		20	26	19	16	22	21	13	17	22	22	15
Dégradation involontaire câbles (non-télécom)		6	5	2	1					4	5	3
Demande signalement surveillance électronique										7	7	9
Fonction de contrôle armes									6	3	6	1
Autres non infractions	20											
<b>Total</b>	<b>34</b>	<b>82</b>	<b>84</b>	<b>50</b>	<b>34</b>	<b>42</b>	<b>37</b>	<b>29</b>	<b>41</b>	<b>46</b>	<b>53</b>	<b>51</b>