

# ***STATISTIQUES POLICIERES DE CRIMINALITE***

---

*LIEU DE PERPETRATION: COMMUNE*

**Herselt**

**2000 - 2023**

*Police fédérale - DGRIDRIIBIPOL*

# ***STATISTIQUES POLICIERES DE CRIMINALITE***

---

***LIEU DE PERPETRATION: COMMUNE***

**Herselt**

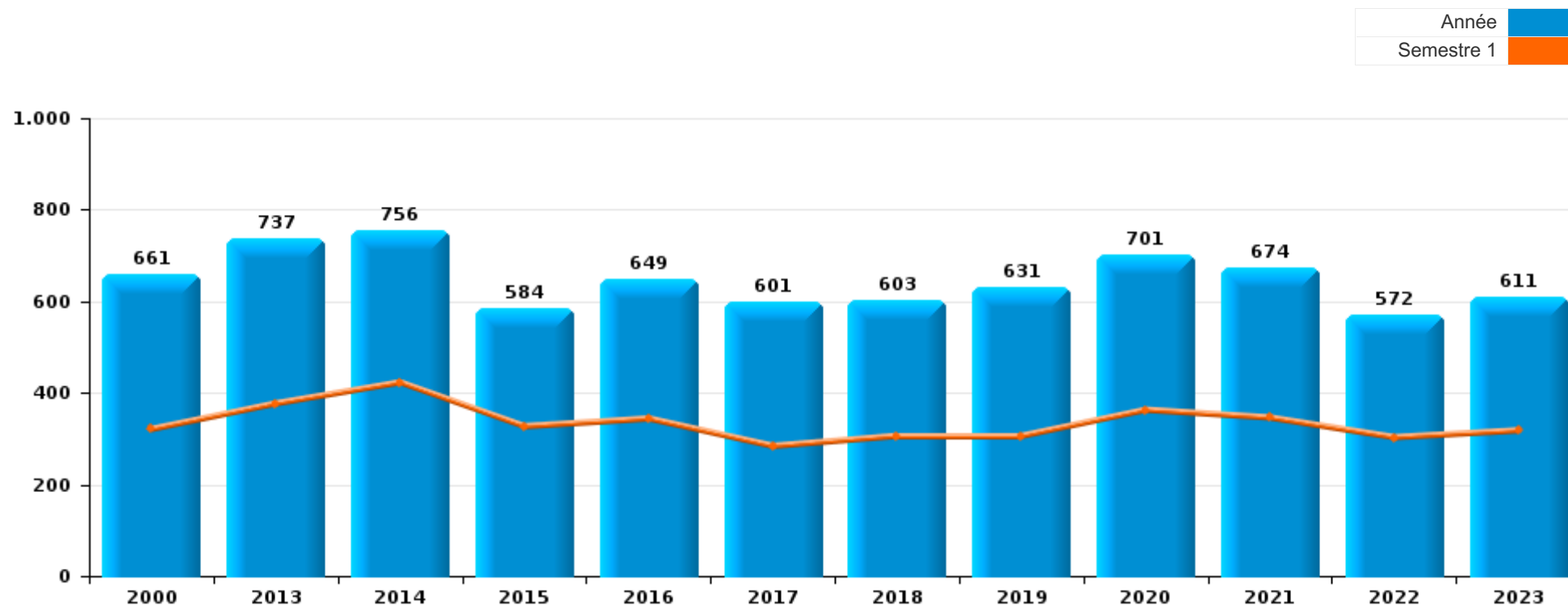
***PARTIE I : INFRACTIONS JUDICIAIRES***

## CRIMINALITE ENREGISTREE COMMISE AU NIVEAU DE LA COMMUNE



### Herselt

	2000	2013	2014	2015	2016	2017	2018	2019	2020	2021	2022	2023
Nombre total des délits	661	737	756	584	649	601	603	631	701	674	572	611





Herselt

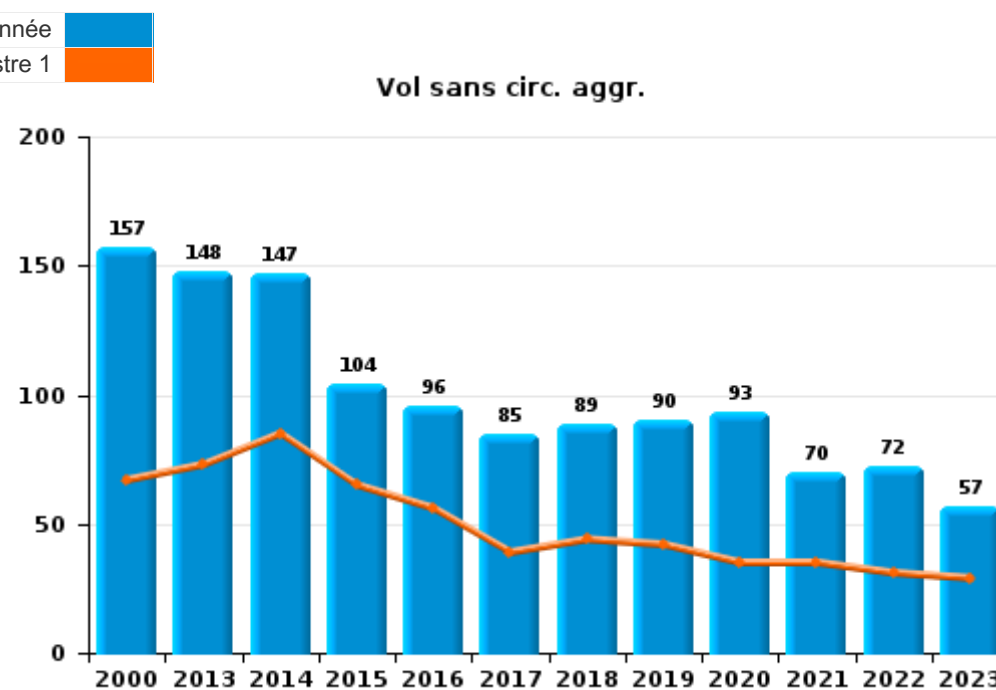
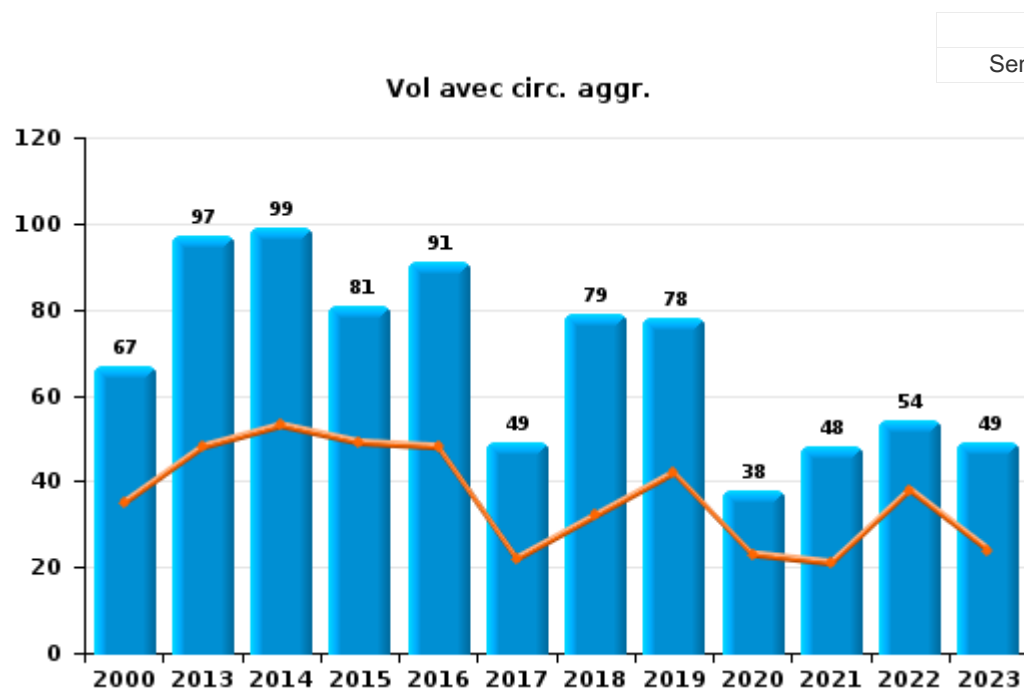
	2000	2013	2014	2015	2016	2017	2018	2019	2020	2021	2022	2023
Vol et extorsion	286	248	247	187	190	140	171	171	133	119	132	111
Environnement	32	55	90	73	67	81	86	61	93	76	56	59
Infr. contre l'intégrité physique	46	55	82	49	82	69	62	62	36	40	55	80
Fraude	29	56	57	39	71	46	63	78	54	81	89	48
Drogues	31	76	62	58	44	75	25	61	46	48	34	32
Dégradation de la propriété	91	67	24	26	30	47	45	47	43	44	48	65
Infr. contre autres valeurs morales et sentiments	20	42	53	34	41	21	43	27	28	24	21	32
Infr. contre la sécurité publique	29	31	41	21	23	22	23	21	25	21	19	19
Santé publique	2			1			1		111	89	1	
Armes et explosifs	2	9	20	11	16	23	11	27	26	17	15	15
Criminalité informatique		9	10	7	9	15	6	16	39	19	16	42
Infr. contre la famille	34	21	15	17	15	3	14	7	8	18	10	15
Infr. contre les moeurs	23	8	9	15	15	22	14	15	15	10	13	10
Registre de population	1	19	4	11	10	8	2	1	4	26	9	21
Législation sur les étrangers		6	2	4	3	2	5	8	7	15	15	28
Infr. contre la foi publique	8	7	5	3	7	5	7	7	9	7	8	8
Protection de la jeunesse	2	9	7	8	7	3	8	6	7	4	2	14
Infr. contre l'autorité publique	4	7	5	4	2	2	7	1	1	3	7	3
Autres lois spéciales	1	2	6	3	2	2	1	8	6	3	6	
Code pénal social			1		3	3	5	4	3	1	4	5
Ivresse et alcool	2	4	3	6	2	2	1		1	2	4	1
Protection de la personne	2	1	4	3	2	1		1	4	2		
Protection des revenus publics	2	2	6	3	3	1		1				
Infr. contre la liberté individuelle	2		1				1	1	1	1	4	
Contravention Code pénal	9											
Carte d'identité	1					2			1	2		
Hormones et dopage		1			1	3						1
Pratiques commerciales	1				4		1					
Travail	1		1	1		1						1
Législation économique										1	2	1
Exercice illégal de l'autorité publique			1							1	1	
Sécurité privée		1				2						
Infr. relative au statut juridique de l'enfant		1					1					
Marchand de sommeil											1	
<b>Sous-total</b>	<b>661</b>	<b>737</b>	<b>756</b>	<b>584</b>	<b>649</b>	<b>601</b>	<b>603</b>	<b>631</b>	<b>701</b>	<b>674</b>	<b>572</b>	<b>611</b>
<b>Contravention règlement policier local</b>		94	122	129	134	80	69	74	60	40	60	63
<b>Sous-total</b>		<b>94</b>	<b>122</b>	<b>129</b>	<b>134</b>	<b>80</b>	<b>69</b>	<b>74</b>	<b>60</b>	<b>40</b>	<b>60</b>	<b>63</b>
<b>Total</b>	<b>661</b>	<b>831</b>	<b>878</b>	<b>713</b>	<b>783</b>	<b>681</b>	<b>672</b>	<b>705</b>	<b>761</b>	<b>714</b>	<b>632</b>	<b>674</b>



I.1. Catégorie des infractions : Vol et extorsion (top 5 des infractions au niveau national 2023)

Herselt

	2000	2013	2014	2015	2016	2017	2018	2019	2020	2021	2022	2023
<b>Vol sans circ. aggr.</b>	157	148	147	104	96	85	89	90	93	70	72	57
<b>Vol avec circ. aggr.</b>	67	97	99	81	91	49	79	78	38	48	54	49
<b>Vol non spécifié</b>	62	1	1	2	1			1		1	3	2
<b>Extorsion</b>		2			2	6	3	2	2		3	3
<b>Total</b>	<b>286</b>	<b>248</b>	<b>247</b>	<b>187</b>	<b>190</b>	<b>140</b>	<b>171</b>	<b>171</b>	<b>133</b>	<b>119</b>	<b>132</b>	<b>111</b>





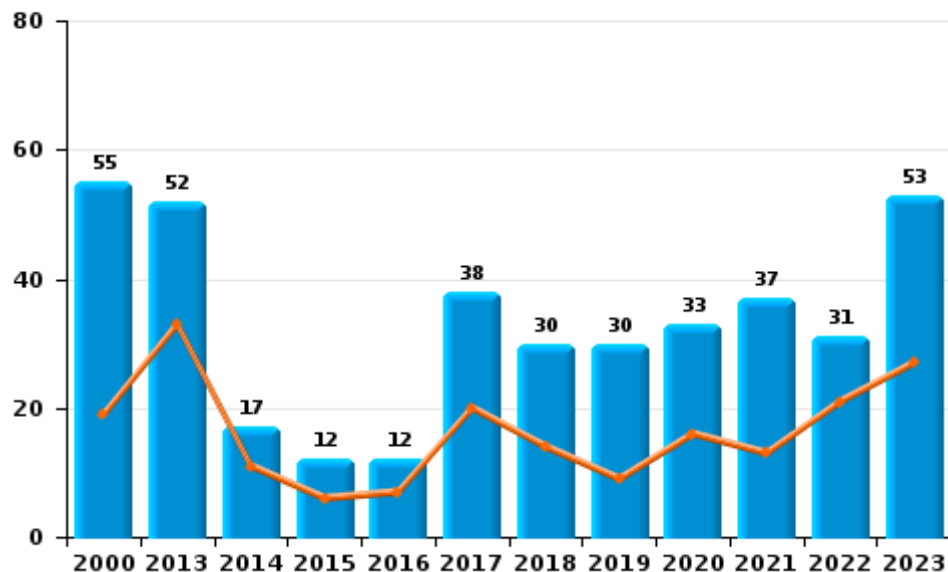
I.2. Catégorie des infractions : Dégradation de la propriété (top 5 des infractions au niveau national 2023)

Herselt

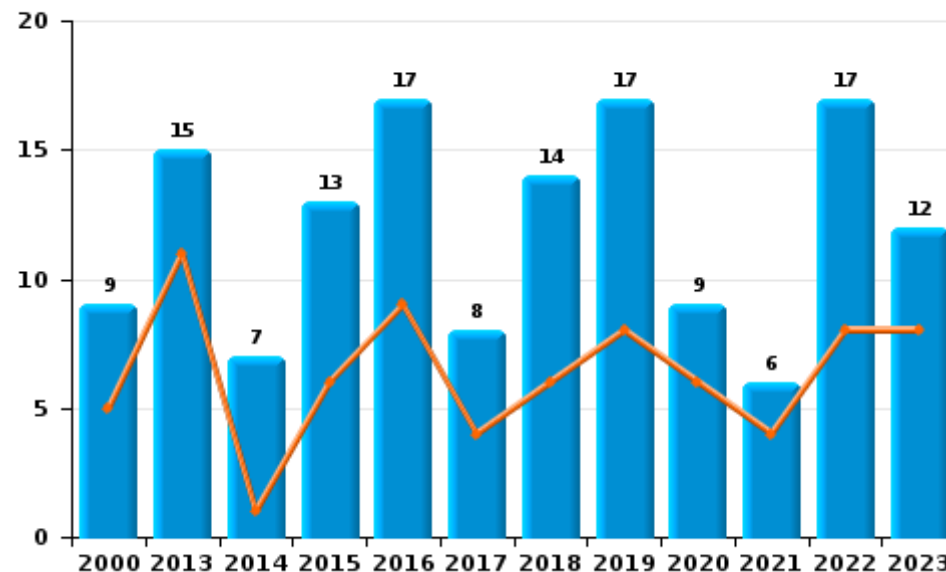
	2000	2013	2014	2015	2016	2017	2018	2019	2020	2021	2022	2023
Vandalisme	55	52	17	12	12	38	30	30	33	37	31	53
Incendie involontaire	9	15	7	9	13	7	13	15	7	4	14	10
Destruction, dénaturaion, dégradation	27			1	1	1	1		1	1		
Incendie volontaire				4	4	1	1	2	2	2	3	2
<b>Total</b>	<b>91</b>	<b>67</b>	<b>24</b>	<b>26</b>	<b>30</b>	<b>47</b>	<b>45</b>	<b>47</b>	<b>43</b>	<b>44</b>	<b>48</b>	<b>65</b>



Vandalisme



Incendie

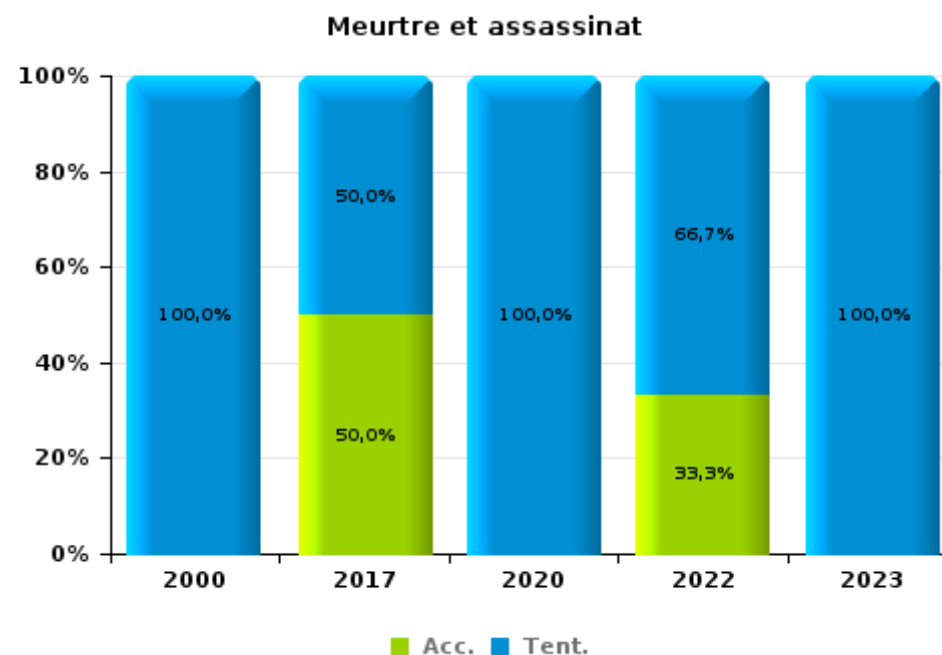
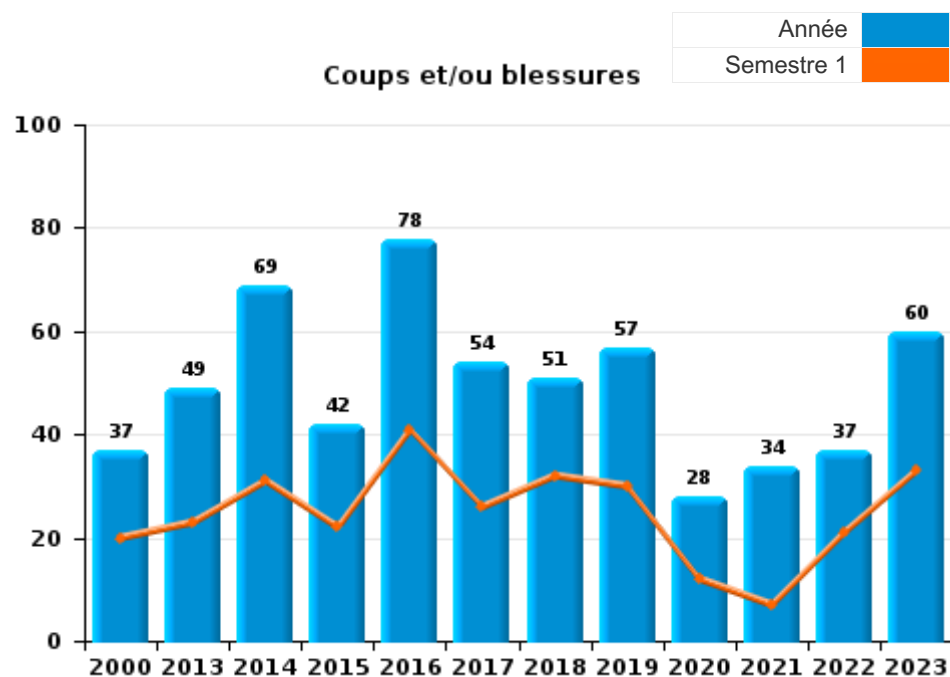




I.3. Catégorie des infractions : Infr. contre l'intégrité physique (top 5 des infractions au niveau national 2023)

Herselt

	2000	2013	2014	2015	2016	2017	2018	2019	2020	2021	2022	2023
Coups et/ou blessures	37	49	69	42	78	54	51	57	28	34	37	60
Autres	8	6	13	7	4	13	11	5	5	6	15	18
Meurtre et assassinat	1					2			3		3	2
<b>Total</b>	<b>46</b>	<b>55</b>	<b>82</b>	<b>49</b>	<b>82</b>	<b>69</b>	<b>62</b>	<b>62</b>	<b>36</b>	<b>40</b>	<b>55</b>	<b>80</b>





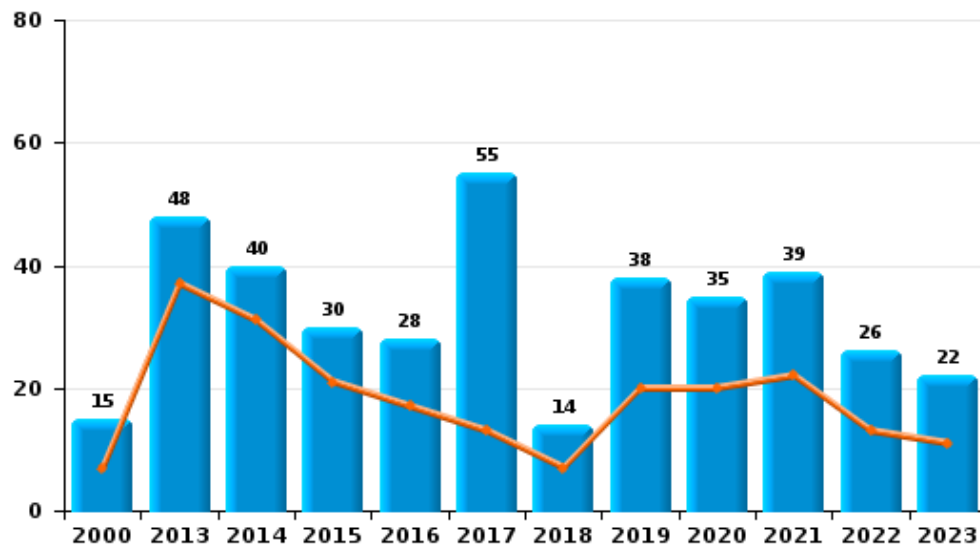
I.4. Catégorie des infractions : Drogues (top 5 des infractions au niveau national 2023)

Herselt

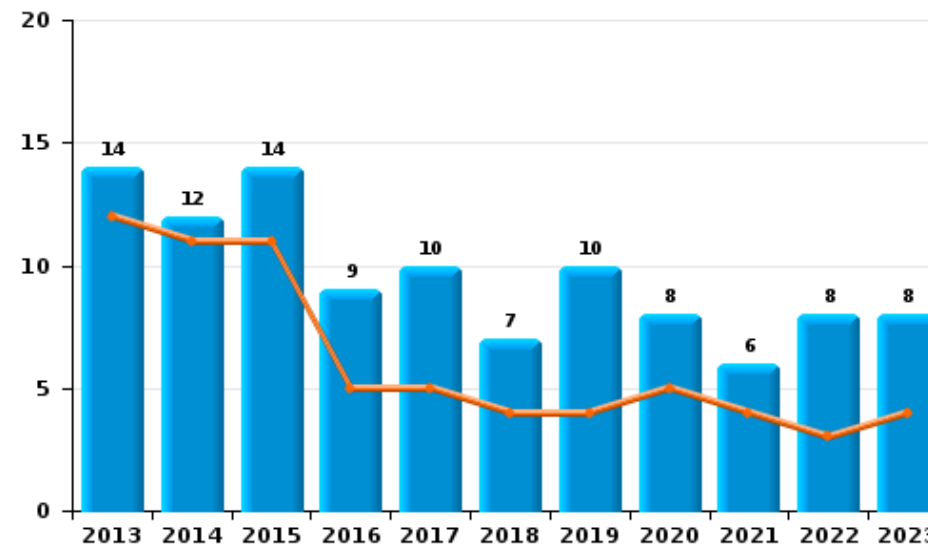
	2000	2013	2014	2015	2016	2017	2018	2019	2020	2021	2022	2023
Détention	15	48	40	30	28	55	14	38	35	39	26	22
Commerce		14	12	14	9	10	7	10	8	6	8	8
Fabrication	3	7	9	7	5	7	2	8	2	1		2
Importation et exportation	3	2	1	7		2	1	3	1			
Usage	9	2			2	1	1	2				
Autres	1	3								2		
<b>Total</b>	<b>31</b>	<b>76</b>	<b>62</b>	<b>58</b>	<b>44</b>	<b>75</b>	<b>25</b>	<b>61</b>	<b>46</b>	<b>48</b>	<b>34</b>	<b>32</b>



Détention



Commerce







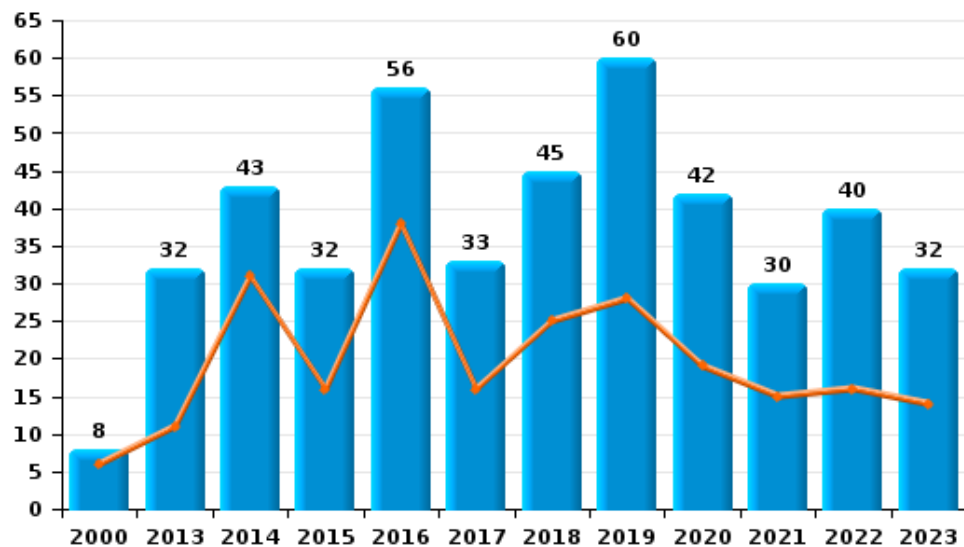
I.5. Catégorie des infractions : Fraude (top 5 des infractions au niveau national 2023)

Herselt

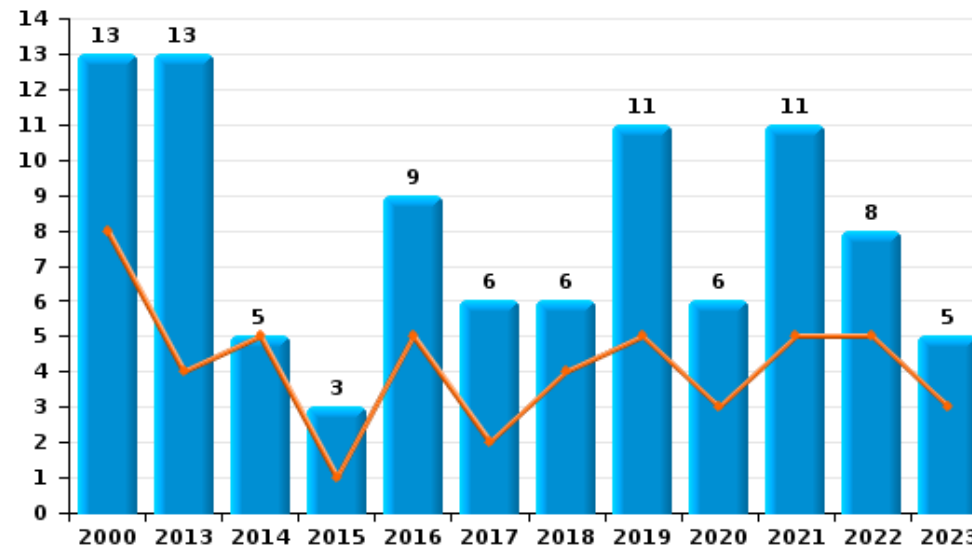
	2000	2013	2014	2015	2016	2017	2018	2019	2020	2021	2022	2023
Escroquerie	8	32	43	32	56	33	45	60	42	30	40	32
Abus de confiance et infr. apparentées	13	13	5	3	9	6	6	11	6	11	8	5
Fraudes: Autres	2	1	1			1	3	2	1	35	35	9
Détournement et destruction frauduleuse	2	3	5	4	3	3	7	2	3	1	1	1
Infr. liées à l'insolvabilité		5	3		1	1	1	3	1	1	3	1
Grivèlerie	4	1					1		1	3		
Recel		1			2	2					2	
<b>Total</b>	<b>29</b>	<b>56</b>	<b>57</b>	<b>39</b>	<b>71</b>	<b>46</b>	<b>63</b>	<b>78</b>	<b>54</b>	<b>81</b>	<b>89</b>	<b>48</b>



Escroquerie



Abus de confiance et infr. apparentées



# ***STATISTIQUES POLICIERES DE CRIMINALITE***

---

***LIEU DE PERPETRATION: COMMUNE***

**Herselt**

***PARTIE II : FIGURES CRIMINELLES / PHENOMENES***



**Herselt**

**FC Vol moyen de transport**

	2000	2013	2014	2015	2016	2017	2018	2019	2020	2021	2022	2023
Vol de voiture	10	1		2	5	4		3		6	2	2
Vol de moto			1		3			1		1		1
Carjacking						1				1		
Vol de vélomoteur	11	2	1	2	5	1	2	5	2		2	
Vol de vélo	36	19	36	27	14	9	15	15	14	17	10	9

**FC Cambriolage**

	2000	2013	2014	2015	2016	2017	2018	2019	2020	2021	2022	2023
Cambriolage dans habitation	57	51	49	43	39	20	37	34	13	22	38	26
Cambriolage ds entreprise ou commerce	17	18	19	17	19	10	5	16	2	5	4	3
Cambriolage ds service public ou bâtiment administ	1	3	4	3	2	2	2		1	3	2	2
Vol au bélier			1					1				
Cambriolage dans bâtiment (total)	75	72	71	59	59	32	44	50	16	29	44	31



FC Vol autre

	2000	2013	2014	2015	2016	2017	2018	2019	2020	2021	2022	2023
Vol à main armée	2		1	1	1	1		1	1			1
Vol avec violence sans arme	4	4	4	1	5	8	4	4	3	2	7	3
Vol dans ou sur un véhicule	26	15	4	15	13	11	10	11	14	5	6	9
Vol d'armes et explosifs	2	2	2	1	3	2					1	4
Vol à l'arraché			2	1	1	1		1		1	1	
Vol à la tire	6	20	10	6	2	5	3	11	2	4	6	4
Vol à l'étalage	7	13	28	14	10	23	22	21	13	11	18	7
Vol par ruse		1	4	1	2	1		1	2	1		1
Vol de métaux	3	7	6	2	1	1	2	2	4	7	5	1
Vol sur les chantiers	1	6	6	3	2		4		4	1	2	1
Vol d'animaux		2		1	2	1	1	4	5		1	3

Criminalité ICT

	2000	2013	2014	2015	2016	2017	2018	2019	2020	2021	2022	2023
Fraude de cartes de paiements	1	3	4	1	4	1			1		1	2
Phishing						2		11	19	10	10	9
Ransomware						1						
Shouldersurfing									1			
Skimming			1									

FC Autre

	2000	2013	2014	2015	2016	2017	2018	2019	2020	2021	2022	2023
Violence contre les métiers d'intérêt général	1	5	1		1		1			1	2	4
Graffiti			1				1	1			2	
Dégradation de voiture	2	16	11	7	4	9	13	9	14	7	15	19
Rixe au couteau					1				2		1	2



**PH Violence intrafamiliale (VIF)**

	2000	2013	2014	2015	2016	2017	2018	2019	2020	2021	2022	2023
VIF: physique, dans le couple	8	19	19	16	20	15	17	20	9	10	17	25
VIF: physique, envers des descendants	1	1	5	3	2	5	1	4	2	4	2	5
VIF: physique, envers d'autres membres	9	3	4	2	5	1	3	3	4	3	2	5
VIF: sexuelle, dans le couple							1	1		1		
VIF: sexuelle, envers des descendants			1			2	1	2	1	1		
VIF: sexuelle, envers d'autres membres								1				
VIF: psychique, dans le couple	30	22	10	11	10	3	20	7	5	14	10	13
VIF: psychique, envers des descendants			1	3						1	1	1
VIF: psychique, envers d'autres membres				1	2					1		
VIF: économique, dans le couple		2		1		2	2		1		1	1
VIF: économique, envers d'autres membres	5	2	5	9	7	1		1	6	8	1	5

**PH Hormones et dopage**

	2000	2013	2014	2015	2016	2017	2018	2019	2020	2021	2022	2023
Dopage humain		1			1	3						1

**PH Drogues**

	2000	2013	2014	2015	2016	2017	2018	2019	2020	2021	2022	2023
Vente de cocaïne		2			1	1	1	1	2	2	2	
Import-export de cocaïne						1						
Production de drogues synthétiques			1			2	1					
Import-export de drogues synthétiques						1		1				
Vente de drogues synthétiques		8	3	3	4	4	1	3	1	2	4	
Production de cannabis (culture)		5	3	5	1	3		3	2	1		1
Vente de cannabis en grande quantité						1		1				
Import-export d'héroïne						1						
Vente-traffic d'héroïne						1						



**PH Trafic d'armes**

	2000	2013	2014	2015	2016	2017	2018	2019	2020	2021	2022	2023
Commerce et production d'arme à feu et mun.									2	1		
Commerce et production d'arme non à feu					1		1					

**PH Traite des êtres humains**

	2000	2013	2014	2015	2016	2017	2018	2019	2020	2021	2022	2023
TEH - exploitation sexuelle	1							1				1

**PH Violence dans l'espace public**

	2000	2013	2014	2015	2016	2017	2018	2019	2020	2021	2022	2023
Violence physique (voie publique)	6	10	13	11	10	5	8	2	4	7	9	8
Violence physique (autre endroit public)	1	1	1		2		1			2		1
Violence physique (endroit accessible au public)	11	4	13	13	35	27	22	19	3	5	7	16
Violence sexuelle (voie publique)	1	3	3	1	1	5		3	1			
Violence sexuelle (autre endroit public)	1				2				1			
Violence sexuelle (endroit accessible au public)	8	1		2	3	1		3	2	2	3	1
Violence psychique (voie publique)	8	12	18	6	7	3	2	8	4	4	6	8
Violence psychique (autre endroit public)	1				1					1		1
Violence psychique (endroit accessible au public)	10	5	7	6	4	4	15	8	2	2	1	1
Vol à main armée (voie publique)				1								
Vol à main armée (endroit accessible au public)	1		1		1				1			
Vol avec violence sans arme (voie publique)	2		1	1		1		1				
Vol avec violence sans arme (endr. acces. au pub.)	1	1	1		1	1			1	1	2	1

**PH Autre**

	2000	2013	2014	2015	2016	2017	2018	2019	2020	2021	2022	2023
Terrorisme, extrémisme et radicalisme									1	2		
Cyberharcèlement		3	20	11	6	7	8	2	9	14	7	5
Fraude à l'identité		2	1		2	4	7	8	3	4	5	5

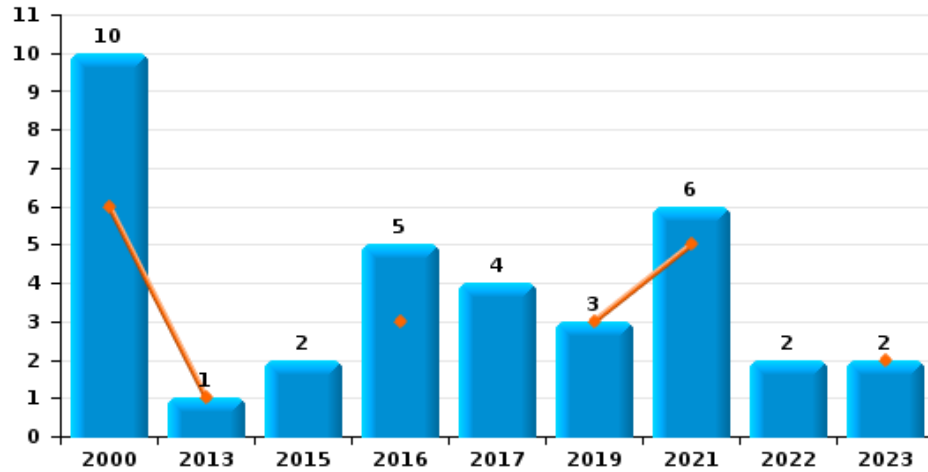




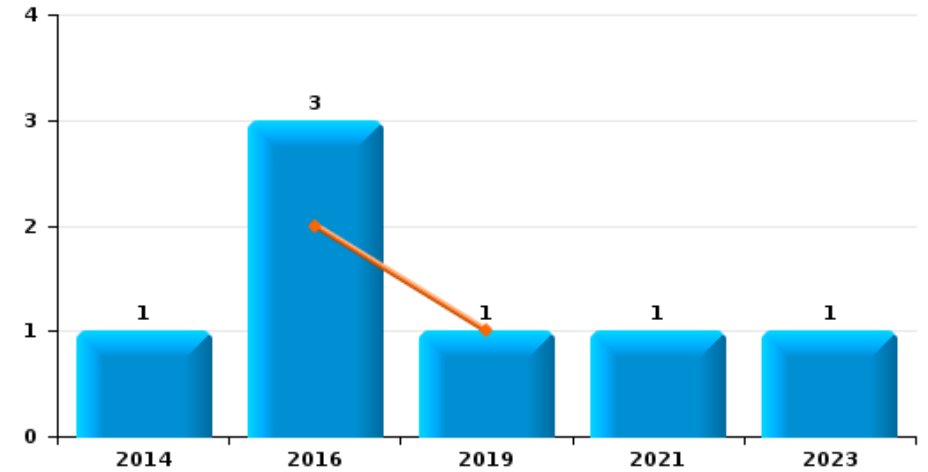
**Herselt**

Année	<span style="color: blue;">■</span>
Semestre 1	<span style="color: orange;">■</span>

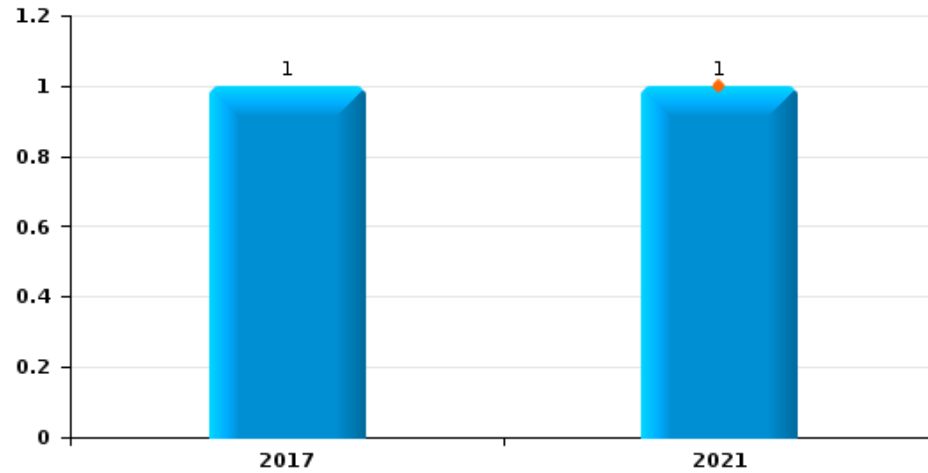
**Vol de voiture**



**Vol de moto**



**Carjacking**



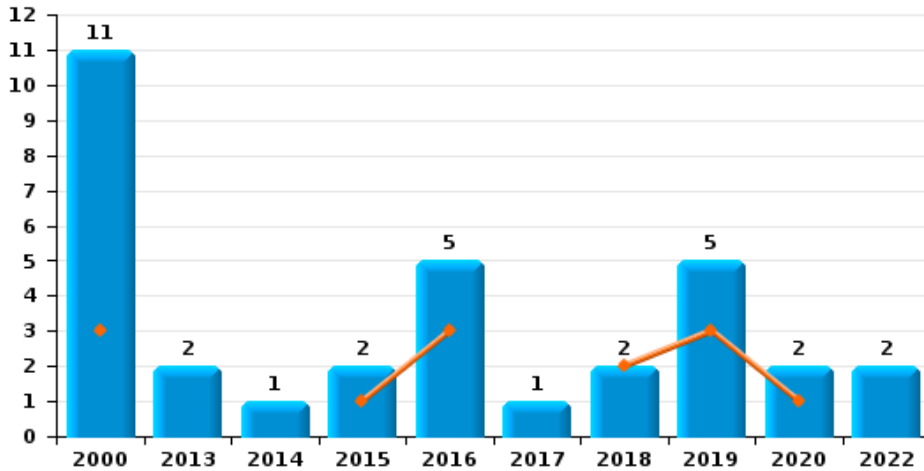




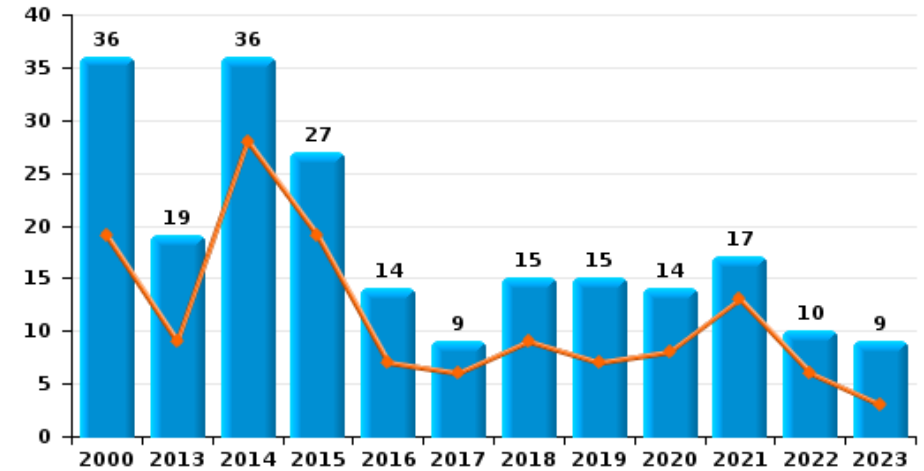
**Herselt**

Année ■  
Semestre 1 ■

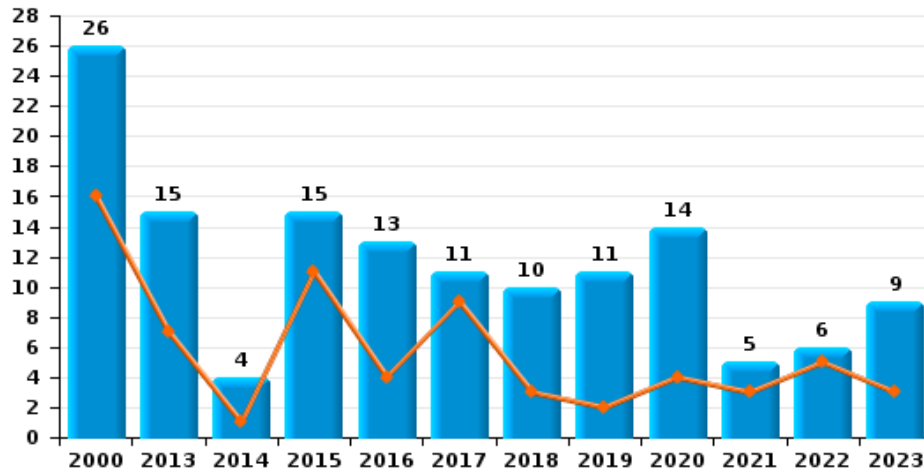
**Vol de vélomoteur**



**Vol de vélo**



**Vol dans ou sur un véhicule**

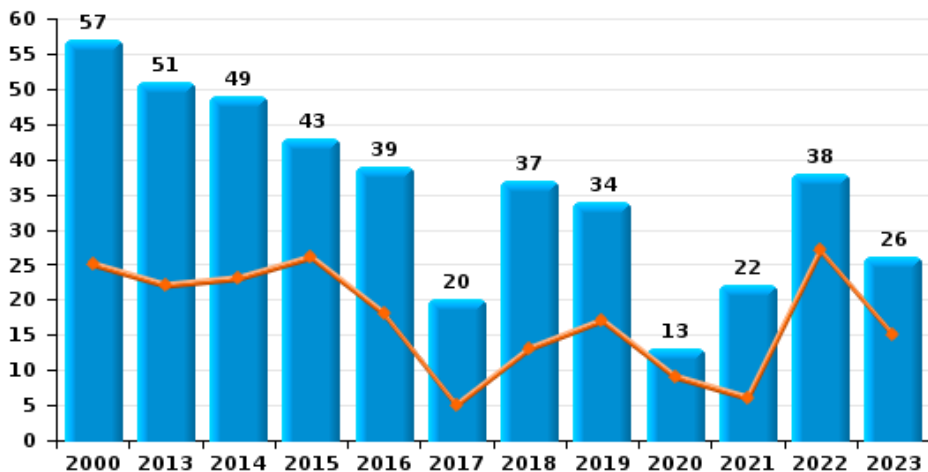




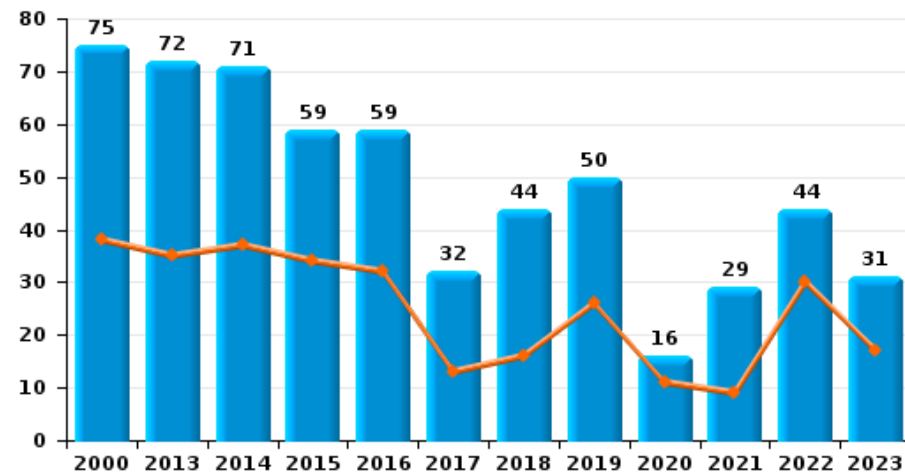
**Herselt**



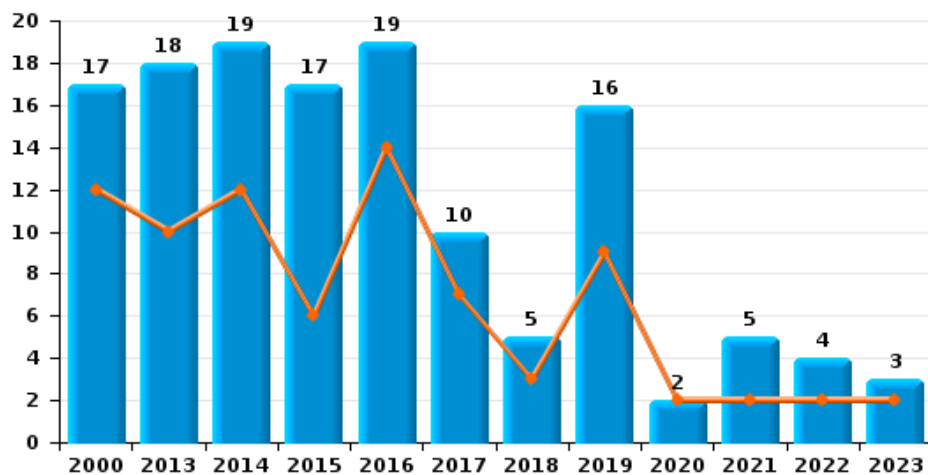
**Cambrilage dans habitation**



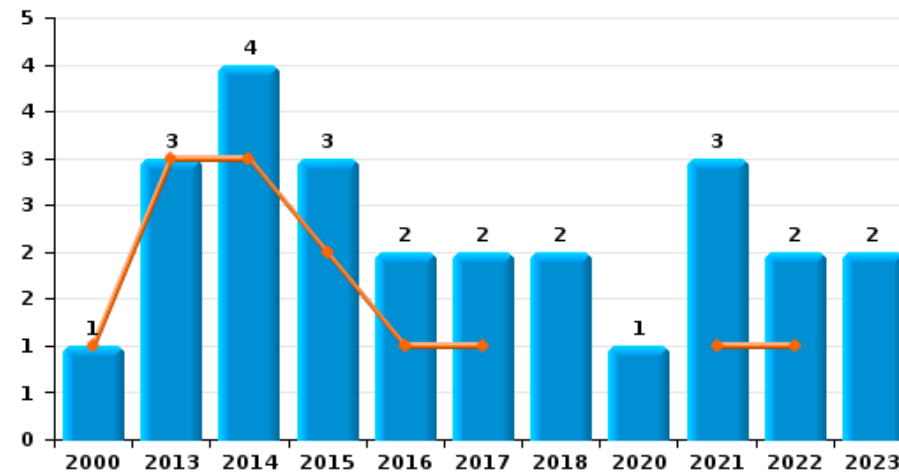
**Cambrilage dans bâtiment (total)**



**Cambrilage ds entreprise ou commerce**



**Cambrilage ds service public ou bâtiment administratif**

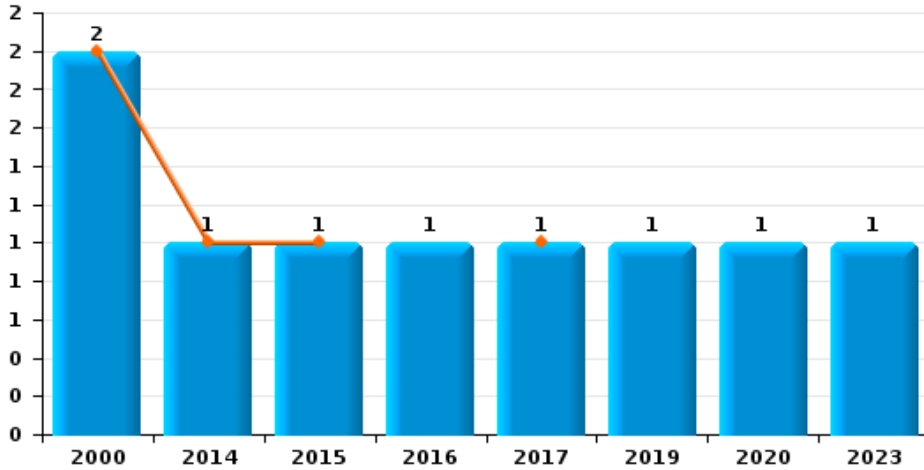




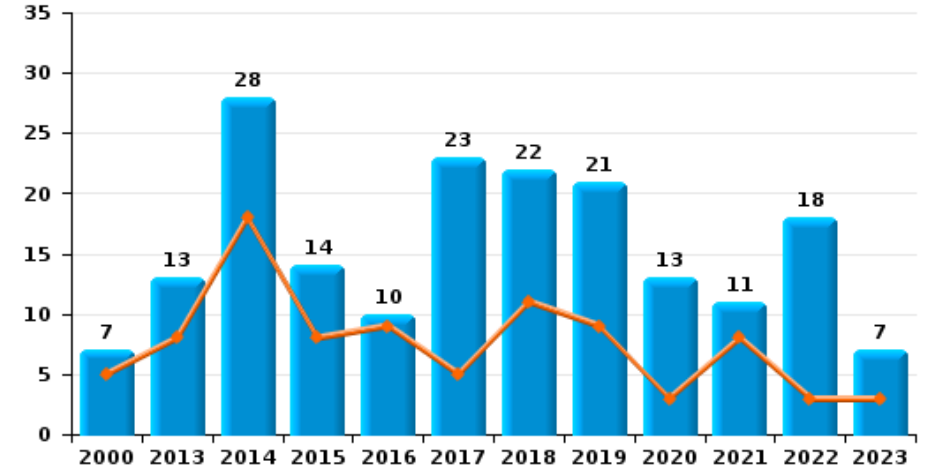
**Herselt**

Année	<span style="color: blue;">■</span>
Semestre 1	<span style="color: orange;">■</span>

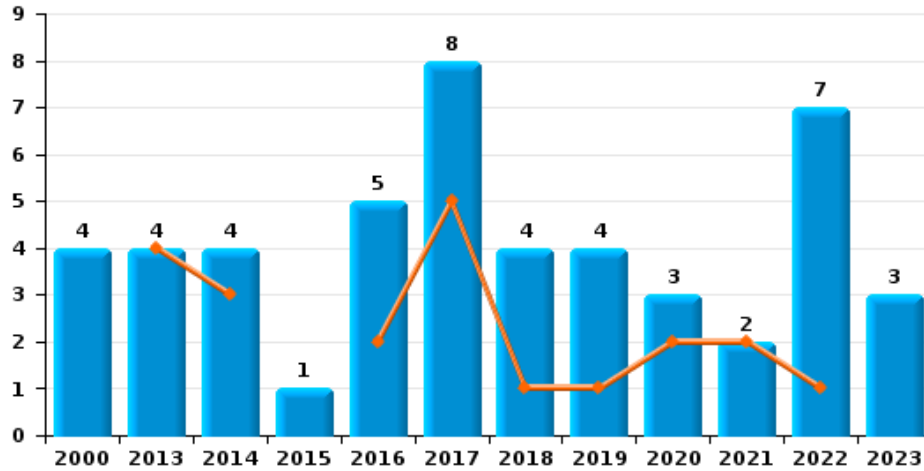
**Vol à main armée**



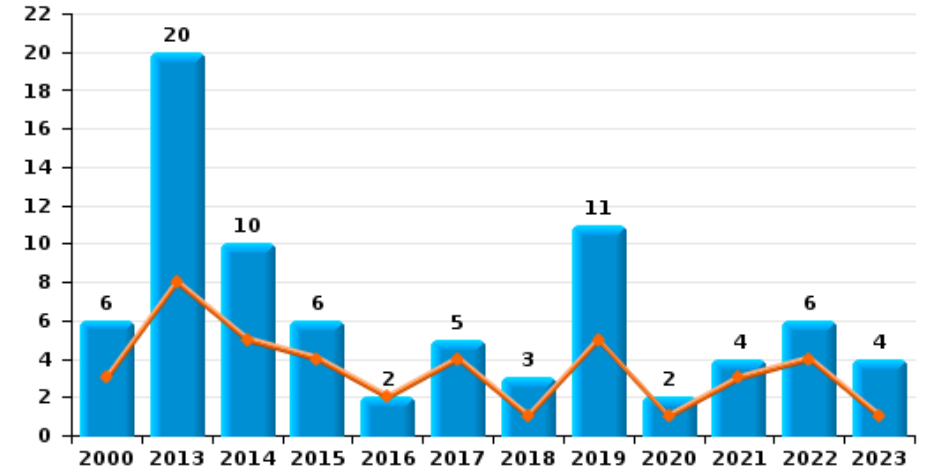
**Vol à l'étalage**



**Vol avec violence sans arme**



**Vol à la tire**

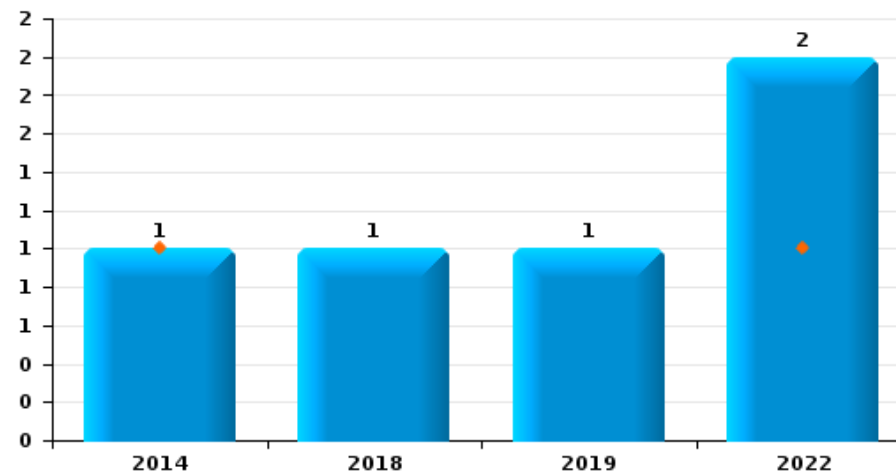




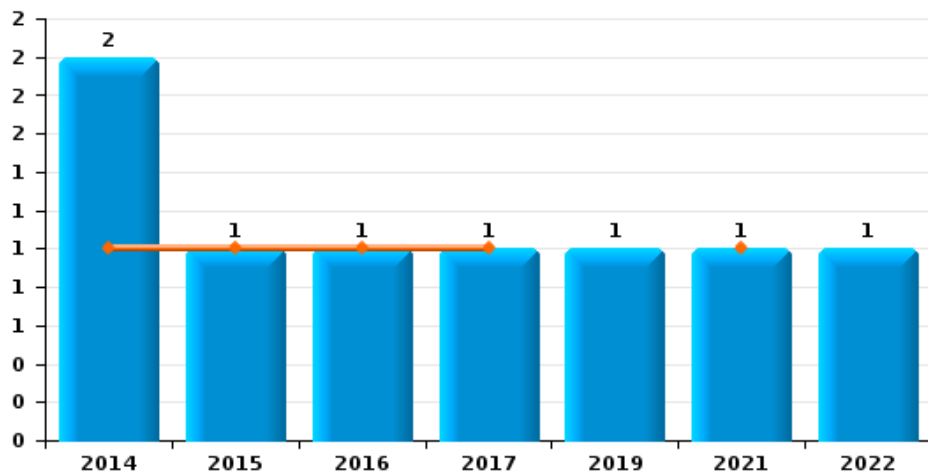
**Herselt**

Année	<span style="color: blue;">■</span>
Semestre 1	<span style="color: orange;">■</span>

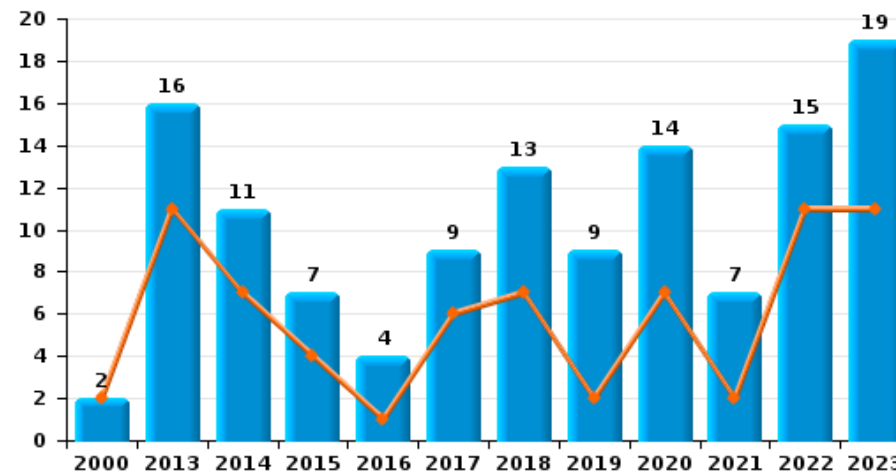
**Graffiti**



**Vol à l'arraché**



**Dégradation de voiture**





**Herselt**

**FC Vol moyen de transport**

		2000	2013	2014	2015	2016	2017	2018	2019	2020	2021	2022	2023
Vol de voiture	Sem 1	6	1			3			3		5		2
	Sem 2	4			2	2	4				1	2	
	<b>Total</b>	<b>10</b>	<b>1</b>		<b>2</b>	<b>5</b>	<b>4</b>		<b>3</b>		<b>6</b>	<b>2</b>	<b>2</b>
Vol de moto	Sem 1					2			1				
	Sem 2			1		1					1		1
	<b>Total</b>			<b>1</b>		<b>3</b>			<b>1</b>		<b>1</b>		<b>1</b>
Carjacking	Sem 1										1		
	Sem 2						1						
	<b>Total</b>						<b>1</b>				<b>1</b>		
Vol de vélomoteur	Sem 1	3			1	3		2	3	1			
	Sem 2	8	2	1	1	2	1		2	1		2	
	<b>Total</b>	<b>11</b>	<b>2</b>	<b>1</b>	<b>2</b>	<b>5</b>	<b>1</b>	<b>2</b>	<b>5</b>	<b>2</b>		<b>2</b>	
Vol de vélo	Sem 1	19	9	28	19	7	6	9	7	8	13	6	3
	Sem 2	17	10	8	8	7	3	6	8	6	4	4	6
	<b>Total</b>	<b>36</b>	<b>19</b>	<b>36</b>	<b>27</b>	<b>14</b>	<b>9</b>	<b>15</b>	<b>15</b>	<b>14</b>	<b>17</b>	<b>10</b>	<b>9</b>



FC Cambriolage

		2000	2013	2014	2015	2016	2017	2018	2019	2020	2021	2022	2023
Cambriolage dans habitation	Sem 1	25	22	23	26	18	5	13	17	9	6	27	15
	Sem 2	32	29	26	17	21	15	24	17	4	16	11	11
Total		57	51	49	43	39	20	37	34	13	22	38	26
Cambriolage ds entreprise ou commerce	Sem 1	12	10	12	6	14	7	3	9	2	2	2	2
	Sem 2	5	8	7	11	5	3	2	7		3	2	1
Total		17	18	19	17	19	10	5	16	2	5	4	3
Cambriolage ds service public ou bâtiment administ	Sem 1	1	3	3	2	1	1				1	1	
	Sem 2			1	1	1	1	2		1	2	1	2
Total		1	3	4	3	2	2	2		1	3	2	2
Vol au béliier	Sem 1			1									
	Sem 2							1					
Total				1				1					
Cambriolage dans bâtiment (total)	Sem 1	38	35	37	34	32	13	16	26	11	9	30	17
	Sem 2	37	37	34	25	27	19	28	24	5	20	14	14
Total		75	72	71	59	59	32	44	50	16	29	44	31



FC Vol autre

		2000	2013	2014	2015	2016	2017	2018	2019	2020	2021	2022	2023
Vol à main armée	Sem 1	2		1	1		1						
	Sem 2					1			1	1			1
	<b>Total</b>	<b>2</b>		<b>1</b>	<b>1</b>	<b>1</b>	<b>1</b>		<b>1</b>	<b>1</b>			<b>1</b>
Vol avec violence sans arme	Sem 1		4	3		2	5	1	1	2	2	1	
	Sem 2	4		1	1	3	3	3	3	1		6	3
	<b>Total</b>	<b>4</b>	<b>4</b>	<b>4</b>	<b>1</b>	<b>5</b>	<b>8</b>	<b>4</b>	<b>4</b>	<b>3</b>	<b>2</b>	<b>7</b>	<b>3</b>
Vol dans ou sur un véhicule	Sem 1	16	7	1	11	4	9	3	2	4	3	5	3
	Sem 2	10	8	3	4	9	2	7	9	10	2	1	6
	<b>Total</b>	<b>26</b>	<b>15</b>	<b>4</b>	<b>15</b>	<b>13</b>	<b>11</b>	<b>10</b>	<b>11</b>	<b>14</b>	<b>5</b>	<b>6</b>	<b>9</b>
Vol d'armes et explosifs	Sem 1	1		2		2	1						1
	Sem 2	1	2		1	1	1					1	3
	<b>Total</b>	<b>2</b>	<b>2</b>	<b>2</b>	<b>1</b>	<b>3</b>	<b>2</b>					<b>1</b>	<b>4</b>
Vol à l'arraché	Sem 1			1	1	1	1				1		
	Sem 2			1					1			1	
	<b>Total</b>			<b>2</b>	<b>1</b>	<b>1</b>	<b>1</b>		<b>1</b>		<b>1</b>	<b>1</b>	
Vol à la tire	Sem 1	3	8	5	4	2	4	1	5	1	3	4	1
	Sem 2	3	12	5	2		1	2	6	1	1	2	3
	<b>Total</b>	<b>6</b>	<b>20</b>	<b>10</b>	<b>6</b>	<b>2</b>	<b>5</b>	<b>3</b>	<b>11</b>	<b>2</b>	<b>4</b>	<b>6</b>	<b>4</b>
Vol à l'étagère	Sem 1	5	8	18	8	9	5	11	9	3	8	3	3
	Sem 2	2	5	10	6	1	18	11	12	10	3	15	4
	<b>Total</b>	<b>7</b>	<b>13</b>	<b>28</b>	<b>14</b>	<b>10</b>	<b>23</b>	<b>22</b>	<b>21</b>	<b>13</b>	<b>11</b>	<b>18</b>	<b>7</b>
Vol par ruse	Sem 1			1	1	1	1				1		
	Sem 2		1	3		1			1	2			1
	<b>Total</b>		<b>1</b>	<b>4</b>	<b>1</b>	<b>2</b>	<b>1</b>		<b>1</b>	<b>2</b>	<b>1</b>		<b>1</b>



FC Vol autre

		2000	2013	2014	2015	2016	2017	2018	2019	2020	2021	2022	2023
Vol de métaux	Sem 1		4	1	1	1			2	4		4	
	Sem 2	3	3	5	1		1	2			7	1	1
	<b>Total</b>	<b>3</b>	<b>7</b>	<b>6</b>	<b>2</b>	<b>1</b>	<b>1</b>	<b>2</b>	<b>2</b>	<b>4</b>	<b>7</b>	<b>5</b>	<b>1</b>
Vol sur les chantiers	Sem 1		1	3	2	2		1		4	1	2	
	Sem 2	1	5	3	1			3					1
	<b>Total</b>	<b>1</b>	<b>6</b>	<b>6</b>	<b>3</b>	<b>2</b>		<b>4</b>		<b>4</b>	<b>1</b>	<b>2</b>	<b>1</b>
Vol d'animaux	Sem 1					1	1	1	1	3			2
	Sem 2		2		1	1			3	2		1	1
	<b>Total</b>		<b>2</b>		<b>1</b>	<b>2</b>	<b>1</b>	<b>1</b>	<b>4</b>	<b>5</b>		<b>1</b>	<b>3</b>





Criminalité ICT

		2000	2013	2014	2015	2016	2017	2018	2019	2020	2021	2022	2023
Fraude de cartes de paiements	Sem 1	1	1	3	1	2	1			1			1
	Sem 2		2	1		2						1	1
	<b>Total</b>	<b>1</b>	<b>3</b>	<b>4</b>	<b>1</b>	<b>4</b>	<b>1</b>			<b>1</b>		<b>1</b>	<b>2</b>
Phishing	Sem 1					2				8	3	8	2
	Sem 2								11	11	7	2	7
	<b>Total</b>					<b>2</b>			<b>11</b>	<b>19</b>	<b>10</b>	<b>10</b>	<b>9</b>
Ransomware	Sem 1					1							
	<b>Total</b>					<b>1</b>							
Shouldersurfing	Sem 1									1			
	<b>Total</b>									<b>1</b>			
Skimming	Sem 2			1									
	<b>Total</b>			<b>1</b>									



FC Autre

		2000	2013	2014	2015	2016	2017	2018	2019	2020	2021	2022	2023
Violence contre les métiers d'intérêt général	Sem 1	1	1								1	2	3
	Sem 2		4	1		1		1					1
	<b>Total</b>	<b>1</b>	<b>5</b>	<b>1</b>		<b>1</b>		<b>1</b>			<b>1</b>	<b>2</b>	<b>4</b>
Graffiti	Sem 1			1								1	
	Sem 2							1	1			1	
	<b>Total</b>			<b>1</b>				<b>1</b>	<b>1</b>			<b>2</b>	
Dégradation de voiture	Sem 1	2	11	7	4	1	6	7	2	7	2	11	11
	Sem 2		5	4	3	3	3	6	7	7	5	4	8
	<b>Total</b>	<b>2</b>	<b>16</b>	<b>11</b>	<b>7</b>	<b>4</b>	<b>9</b>	<b>13</b>	<b>9</b>	<b>14</b>	<b>7</b>	<b>15</b>	<b>19</b>
Rixe au couteau	Sem 1					1				1		1	1
	Sem 2									1			1
	<b>Total</b>					<b>1</b>				<b>2</b>		<b>1</b>	<b>2</b>



PH Violence intrafamiliale (VIF)

		2000	2013	2014	2015	2016	2017	2018	2019	2020	2021	2022	2023
VIF: physique, dans le couple	Sem 1	5	7	11	7	12	7	9	11	5	2	11	13
	Sem 2	3	12	8	9	8	8	8	9	4	8	6	12
Total		8	19	19	16	20	15	17	20	9	10	17	25
VIF: physique, envers des descendants	Sem 1			1			1	1	1			1	3
	Sem 2	1	1	4	3	2	4		3	2	4	1	2
Total		1	1	5	3	2	5	1	4	2	4	2	5
VIF: physique, envers d'autres membres	Sem 1	5	2	1	2	2	1	2		1	1	1	2
	Sem 2	4	1	3		3		1	3	3	2	1	3
Total		9	3	4	2	5	1	3	3	4	3	2	5
VIF: sexuelle, dans le couple	Sem 2							1	1		1		
	Total							1	1		1		
VIF: sexuelle, envers des descendants	Sem 1			1				1	1		1		
	Sem 2					2			1	1			
Total				1		2		1	2	1	1		
VIF: sexuelle, envers d'autres membres	Sem 2								1				
	Total								1				
VIF: psychique, dans le couple	Sem 1	14	10	7	6	6	2	9	6	3	7	5	6
	Sem 2	16	12	3	5	4	1	11	1	2	7	5	7
Total		30	22	10	11	10	3	20	7	5	14	10	13
VIF: psychique, envers des descendants	Sem 1			1								1	
	Sem 2				3						1		1
Total				1	3						1	1	1
VIF: psychique, envers d'autres membres	Sem 1					1					1		
	Sem 2				1	1							
Total					1	2					1		



PH Violence intrafamiliale (VIF)

		2000	2013	2014	2015	2016	2017	2018	2019	2020	2021	2022	2023
VIF: économique, dans le couple	Sem 1							1				1	1
	Sem 2		2		1		2	1		1			
Total			2		1		2	2		1		1	1
VIF: économique, envers d'autres membres	Sem 1	2		2	4	3	1			1	2	1	2
	Sem 2	3	2	3	5	4			1	5	6		3
Total		5	2	5	9	7	1		1	6	8	1	5



PH Hormones et dopage

		2000	2013	2014	2015	2016	2017	2018	2019	2020	2021	2022	2023
Dopage humain	Sem 1						2						1
	Sem 2		1			1	1						
Total			1			1	3						1



PH Drogues

		2000	2013	2014	2015	2016	2017	2018	2019	2020	2021	2022	2023
Vente de cocaïne	Sem 1		2						1	2	1		
	Sem 2				1	1	1				1	2	
	<b>Total</b>		<b>2</b>			<b>1</b>	<b>1</b>	<b>1</b>	<b>1</b>	<b>2</b>	<b>2</b>	<b>2</b>	
Import-export de cocaïne	Sem 2					1							
	<b>Total</b>					<b>1</b>							
Production de drogues synthétiques	Sem 1			1			2						
	Sem 2							1					
	<b>Total</b>			<b>1</b>			<b>2</b>	<b>1</b>					
Import-export de drogues synthétiques	Sem 1								1				
	Sem 2						1						
	<b>Total</b>						<b>1</b>		<b>1</b>				
Vente de drogues synthétiques	Sem 1		6	3	3	3	1	1	2	1	1	1	
	Sem 2		2			1	3		1		1	3	
	<b>Total</b>		<b>8</b>	<b>3</b>	<b>3</b>	<b>4</b>	<b>4</b>	<b>1</b>	<b>3</b>	<b>1</b>	<b>2</b>	<b>4</b>	
Production de cannabis (culture)	Sem 1		2	1	2	1	2		1	2	1		1
	Sem 2		3	2	3		1		2				
	<b>Total</b>		<b>5</b>	<b>3</b>	<b>5</b>	<b>1</b>	<b>3</b>		<b>3</b>	<b>2</b>	<b>1</b>		<b>1</b>
Vente de cannabis en grande quantité	Sem 1					1		1					
	<b>Total</b>					<b>1</b>		<b>1</b>					
Import-export d'héroïne	Sem 2					1							
	<b>Total</b>					<b>1</b>							
Vente-traffic d'héroïne	Sem 2					1							
	<b>Total</b>					<b>1</b>							



PH Trafic d'armes

		2000	2013	2014	2015	2016	2017	2018	2019	2020	2021	2022	2023
Commerce et production d'arme à feu et mun.	Sem 2									2	1		
	<b>Total</b>									<b>2</b>	<b>1</b>		
Commerce et production d'arme non à feu	Sem 1				1								
	Sem 2							1					
	<b>Total</b>				<b>1</b>			<b>1</b>					



PH Traite des êtres humains

		2000	2013	2014	2015	2016	2017	2018	2019	2020	2021	2022	2023
TEH - exploitation sexuelle	Sem 1	1							1				1
	Total	1							1				1





PH Violence dans l'espace public

		2000	2013	2014	2015	2016	2017	2018	2019	2020	2021	2022	2023
Violence physique (voie publique)	Sem 1	5	7	7	4	7	3	4	1	2	2	7	5
	Sem 2	1	3	6	7	3	2	4	1	2	5	2	3
	<b>Total</b>	<b>6</b>	<b>10</b>	<b>13</b>	<b>11</b>	<b>10</b>	<b>5</b>	<b>8</b>	<b>2</b>	<b>4</b>	<b>7</b>	<b>9</b>	<b>8</b>
Violence physique (autre endroit public)	Sem 1	1	1	1				1			2		
	Sem 2					2							1
	<b>Total</b>	<b>1</b>	<b>1</b>	<b>1</b>	<b>2</b>	<b>1</b>	<b>2</b>	<b>1</b>	<b>2</b>	<b>2</b>	<b>2</b>	<b>1</b>	<b>1</b>
Violence physique (endroit accessible au public)	Sem 1	5	1	3	4	16	14	15	11	2		2	10
	Sem 2	6	3	10	9	19	13	7	8	1	5	5	6
	<b>Total</b>	<b>11</b>	<b>4</b>	<b>13</b>	<b>13</b>	<b>35</b>	<b>27</b>	<b>22</b>	<b>19</b>	<b>3</b>	<b>5</b>	<b>7</b>	<b>16</b>
Violence sexuelle (voie publique)	Sem 1						1		1	1			
	Sem 2	1	3	3	1	1	4		2				
	<b>Total</b>	<b>1</b>	<b>3</b>	<b>3</b>	<b>1</b>	<b>1</b>	<b>5</b>	<b>3</b>	<b>1</b>	<b>1</b>	<b>1</b>	<b>1</b>	<b>1</b>
Violence sexuelle (autre endroit public)	Sem 1					1				1			
	Sem 2	1				1							
	<b>Total</b>	<b>1</b>	<b>1</b>	<b>1</b>	<b>2</b>	<b>2</b>	<b>1</b>	<b>1</b>	<b>1</b>	<b>1</b>	<b>1</b>	<b>1</b>	<b>1</b>
Violence sexuelle (endroit accessible au public)	Sem 1	4			1	3			2	2		3	1
	Sem 2	4	1		1		1		1		2		
	<b>Total</b>	<b>8</b>	<b>1</b>	<b>2</b>	<b>2</b>	<b>3</b>	<b>1</b>	<b>3</b>	<b>2</b>	<b>2</b>	<b>2</b>	<b>3</b>	<b>1</b>
Violence psychique (voie publique)	Sem 1	4	5	8	3	1	2	2	3	4	4	2	4
	Sem 2	4	7	10	3	6	1		5			4	4
	<b>Total</b>	<b>8</b>	<b>12</b>	<b>18</b>	<b>6</b>	<b>7</b>	<b>3</b>	<b>2</b>	<b>8</b>	<b>4</b>	<b>4</b>	<b>6</b>	<b>8</b>
Violence psychique (autre endroit public)	Sem 1										1		1
	Sem 2	1				1							
	<b>Total</b>	<b>1</b>	<b>1</b>	<b>1</b>	<b>1</b>	<b>1</b>	<b>1</b>	<b>1</b>	<b>1</b>	<b>1</b>	<b>1</b>	<b>1</b>	<b>1</b>



PH Violence dans l'espace public

		2000	2013	2014	2015	2016	2017	2018	2019	2020	2021	2022	2023
Violence psychique (endroit accessible au public)	Sem 1	5	2	2	2	2	1	10	6	2	1		1
	Sem 2	5	3	5	4	2	3	5	2		1	1	
Total		10	5	7	6	4	4	15	8	2	2	1	1
Vol à main armée (voie publique)	Sem 1				1								
	Sem 2												
Total					1								
Vol à main armée (endroit accessible au public)	Sem 1	1		1									
	Sem 2				1				1				
Total		1		1	1				1				
Vol avec violence sans arme (voie publique)	Sem 1			1					1				
	Sem 2	2			1		1						
Total		2		1	1		1		1				
Vol avec violence sans arme (endr. acces. au pub.)	Sem 1		1			1	1			1	1	1	
	Sem 2	1		1								1	1
Total		1	1	1		1	1			1	1	2	1



PH Autre

		2000	2013	2014	2015	2016	2017	2018	2019	2020	2021	2022	2023
Terrorisme, extrémisme et radicalisme	Sem 1										2		
	Sem 2									1			
Total										1	2		
Cyberharcèlement	Sem 1			10	5	5	3	1	1	6	8	1	4
	Sem 2		3	10	6	1	4	7	1	3	6	6	1
Total			3	20	11	6	7	8	2	9	14	7	5
Fraude à l'identité	Sem 1				1	1	4	5	1	3	2	3	
	Sem 2		2	1		1	3	3	3	2	1	3	2
Total			2	1		2	4	7	8	3	4	5	5



**Herselt**

**2022**

**FC Vol moyen de transport**

	Fév	Avr	Mai	Juil	Août	Oct	Déc	Total
Vol de voiture					1	1		2
Vol de vélomoteur						1	1	2
Vol de vélo	2	2	2	2		2		10

**FC Cambriolage**

	Jan	Fév	Mar	Avr	Mai	Juin	Juil	Août	Sep	Oct	Nov	Déc	Total
Cambriolage dans habitation	9	6	2	4	4	2		3		4	2	2	38
Cambriolage ds entreprise ou commerce			1		1		2						4
Cambriolage ds service public ou bâtiment administ					1				1				2
Cambriolage dans bâtiment (total)	9	6	3	4	6	2	2	3	1	4	2	2	44

**FC Vol autre**

	Jan	Fév	Mar	Avr	Mai	Juin	Juil	Août	Sep	Oct	Nov	Déc	Total
Vol avec violence sans arme						1	1	2		1		2	7
Vol dans ou sur un véhicule	1	1	1	2				1					6
Vol d'armes et explosifs								1					1
Vol à l'arraché								1					1
Vol à la tire	1	2	1				1	1					6
Vol à l'étalage			3				1		8	2	4		18
Vol de métaux				3	1			1					5
Vol sur les chantiers		1			1								2
Vol d'animaux								1					1



### Criminalité ICT

	Jan	Fév	Mar	Mai	Juin	Août	Sep	Oct	Total
Fraude de cartes de paiements						1			1
Phishing	3	1	1	2	1		1	1	10

### FC Autre

	Jan	Fév	Mar	Avr	Mai	Juin	Juil	Août	Sep	Total
Violence contre les métiers d'intérêt général					1	1				2
Graffiti	1							1		2
Dégradation de voiture	2	2	3	1	2	1	1	2	1	15
Rixe au couteau						1				1

### PH Violence intrafamiliale (VIF)

	Jan	Fév	Mar	Avr	Mai	Juin	Juil	Août	Sep	Oct	Nov	Déc	Total
VIF: physique, dans le couple	2	2	1	1	4	1	2	1	1	1		1	17
VIF: physique, envers des descendants	1											1	2
VIF: physique, envers d'autres membres		1								1			2
VIF: psychique, dans le couple	1	1		1	1	1		1	1	1	1	1	10
VIF: psychique, envers des descendants			1										1
VIF: économique, dans le couple		1											1
VIF: économique, envers d'autres membres			1										1

### PH Drogues

	Mai	Août	Nov	Déc	Total
Vente de cocaïne		1		1	2
Vente de drogues synthétiques	1	1	2		4



**PH Violence dans l'espace public**

	Jan	Fév	Mar	Avr	Mai	Juin	Juil	Août	Sep	Oct	Nov	Déc	Total
Violence physique (voie publique)	1				3	3	2						9
Violence physique (endroit accessible au public)					2				1	3	1		7
Violence sexuelle (endroit accessible au public)		1	1		1								3
Violence psychique (voie publique)			1	1			1	1		1		1	6
Violence psychique (endroit accessible au public)											1		1
Vol avec violence sans arme (endr. acces. au pub.)						1	1						2

**PH Autre**

	Fév	Mai	Juil	Août	Sep	Oct	Total
Cyberharcèlement	1			2	1	3	7
Fraude à l'identité	1	1	1	1		1	5



2023

**FC Vol moyen de transport**

	Jan	Mai	Juil	Sep	Oct	Nov	Total
Vol de voiture	1	1					2
Vol de moto					1		1
Vol de vélo	2	1	1	3	1	1	9

**FC Cambriolage**

	Jan	Fév	Avr	Mai	Juin	Juil	Août	Sep	Oct	Nov	Déc	Total
Cambriolage dans habitation	7	1		3	4	1	2	1	2	4	1	26
Cambriolage ds entreprise ou commerce			1	1				1				3
Cambriolage ds service public ou bâtiment administ						1		1				2
Cambriolage dans bâtiment (total)	7	1	1	4	4	2	2	3	2	4	1	31

**FC Vol autre**

	Jan	Fév	Avr	Mai	Juil	Août	Sep	Oct	Nov	Déc	Total
Vol à main armée							1				1
Vol avec violence sans arme						1		1		1	3
Vol dans ou sur un véhicule			3			1	2		3		9
Vol d'armes et explosifs				1			2		1		4
Vol à la tire		1			1	1	1				4
Vol à l'étalage	1			2		1		1		2	7
Vol par ruse						1					1
Vol de métaux										1	1
Vol sur les chantiers									1		1
Vol d'animaux			2				1				3



### Criminalité ICT

	Fév	Juin	Juil	Août	Sep	Oct	Déc	Total
Fraude de cartes de paiements	1					1		2
Phishing		2	2	1	2	1	1	9

### FC Autre

	Jan	Fév	Mar	Juin	Juil	Août	Oct	Nov	Déc	Total
Violence contre les métiers d'intérêt général	2	1				1				4
Dégradation de voiture	1		2	8	4		2	1	1	19
Rixe au couteau			1		1					2

### PH Violence intrafamiliale (VIF)

	Jan	Fév	Mar	Avr	Mai	Juin	Juil	Août	Sep	Oct	Nov	Déc	Total
VIF: physique, dans le couple	1		6	2	3	1	1	2	2	2	3	2	25
VIF: physique, envers des descendants	1					2			1		1		5
VIF: physique, envers d'autres membres		1	1						2	1			5
VIF: psychique, dans le couple	1	2	1	1		1	1		2	2	2		13
VIF: psychique, envers des descendants									1				1
VIF: économique, dans le couple			1										1
VIF: économique, envers d'autres membres		1			1		1			1	1		5

### PH Hormones et dopage

	Juin	Total
Dopage humain	1	1

### PH Drogues

	Mai	Total
Production de cannabis (culture)	1	1





**PH Traite des êtres humains**

	Juin	Total
TEH - exploitation sexuelle	1	1

**PH Violence dans l'espace public**

	Jan	Fév	Mar	Avr	Mai	Juin	Juil	Août	Sep	Oct	Nov	Total
Violence physique (voie publique)	2	1			1	1	1	1			1	8
Violence physique (autre endroit public)								1				1
Violence physique (endroit accessible au public)	4	2	1	3			1	1	1	1	2	16
Violence sexuelle (endroit accessible au public)						1						1
Violence psychique (voie publique)	2	1				1		2	1	1		8
Violence psychique (autre endroit public)						1						1
Violence psychique (endroit accessible au public)				1								1
Vol avec violence sans arme (endr. acces. au pub.)										1		1

**PH Autre**

	Jan	Mar	Avr	Mai	Juin	Juil	Oct	Déc	Total
Cyberharcèlement	1	1	1		1	1			5
Fraude à l'identité	1		1	1			1	1	5

# ***STATISTIQUES POLICIERES DE CRIMINALITE***

---

***LIEU DE PERPETRATION: COMMUNE***

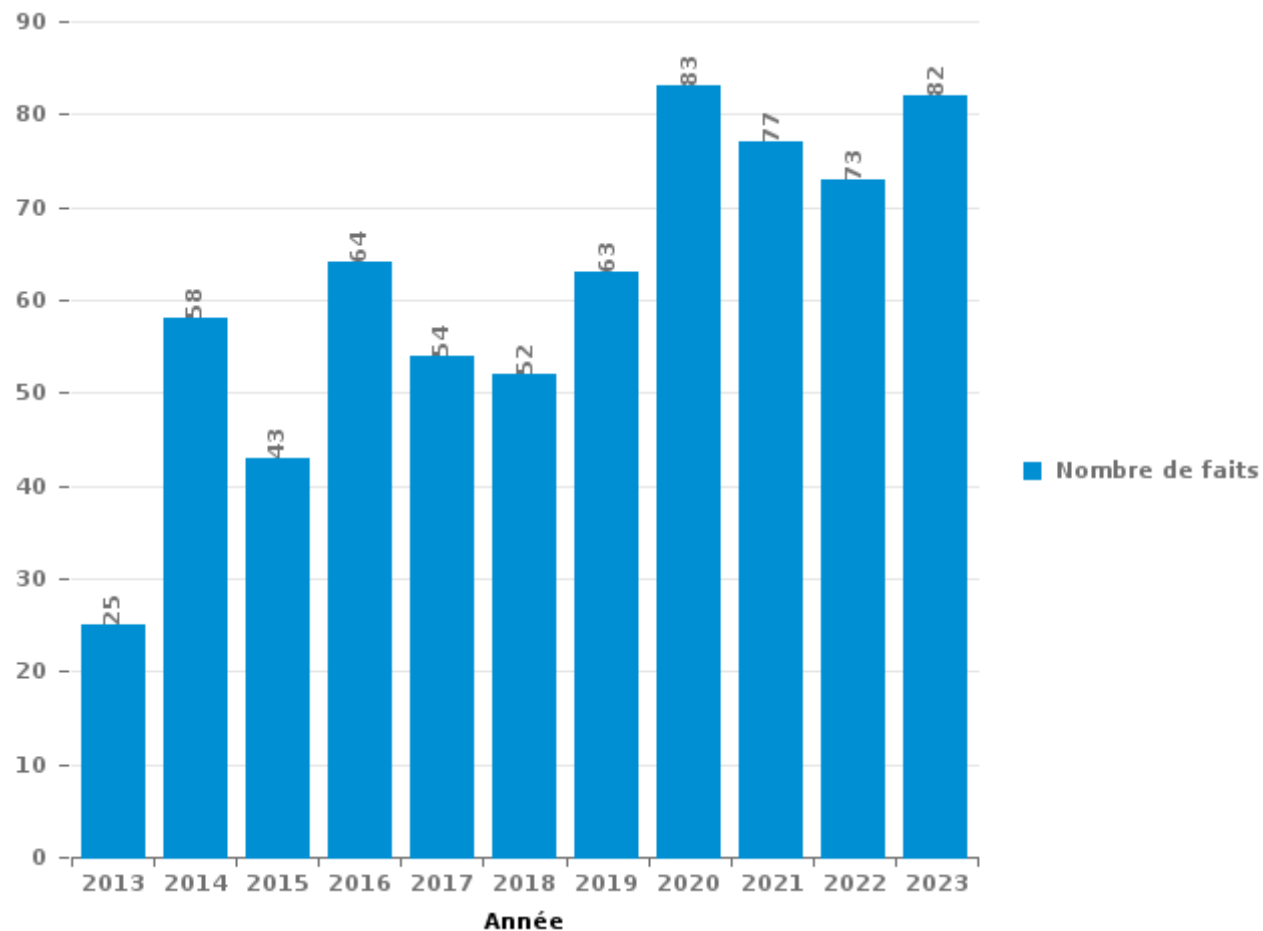
**Herselt**

***PARTIE III : ICT***



**Herselt**

Nombre total de délits avec un élément ICT/online, depuis 2013





Criminalité ICT/online au sens strict

Infractions (exhaustif)

	2013	2014	2015	2016	2017	2018	2019	2020	2021	2022	2023
Criminalité informatique: Faux en informatique:							2	2	3	1	2
Criminalité informatique: Fraude informatique:	8	9	4	8	10	1	14	32	10	13	36
Criminalité informatique: Hacking:	1	1	2	1	1	5		5	6	2	3
Criminalité informatique: Sabotage:			1		4						1
Infr. contre autres valeurs morales et sentiments: Violation de communication par particulier:			1						1		1
<b>Total:</b>	<b>9</b>	<b>10</b>	<b>8</b>	<b>9</b>	<b>15</b>	<b>6</b>	<b>16</b>	<b>39</b>	<b>20</b>	<b>16</b>	<b>43</b>

Figures criminelles (à considérer spécifiquement – ne pas additionner avec d'autres éléments – risque de double comptage!)

	2013	2014	2015	2016	2017	2019	2020	2021	2022	2023
Fraude de cartes de paiements	3	4	1	4	1		1		1	2
Phishing					2	11	19	10	10	9
Ransomware					1					
Shouldersurfing							1			
Skimming		1								



## Criminalité ICT/online au sens large

Infractions (uniquement si code-fait existe)

	2013	2014	2015	2016	2017	2018	2019	2020	2021	2022	2023
Fraude: Escroquerie: Fraude par internet	13	29	22	44	27	35	52	34	22	36	28
Infr. contre autres valeurs morales et sentiments: Cyberlokkig (leurre de mineur par ICT):							1	3			1
Infr. contre les moeurs: Grooming (contact par ICT avec mineur < 16 ans):									1		
Infr. contre les moeurs: Voyeurisme: Diffusion enregistrement nudité ou intimité						1			2		
<b>Total:</b>	<b>13</b>	<b>29</b>	<b>22</b>	<b>44</b>	<b>27</b>	<b>36</b>	<b>53</b>	<b>37</b>	<b>25</b>	<b>36</b>	<b>29</b>

Figures criminelles (à considérer spécifiquement – ne pas additionner avec d'autres éléments – risque de double comptage!)

	2013	2014	2015	2016	2017	2018	2019	2020	2021	2022	2023
Cyberharcèlement	3	20	11	6	7	8	2	9	14	7	5

# ***STATISTIQUES POLICIERES DE CRIMINALITE***

---

***LIEU DE PERPETRATION: COMMUNE***

**Herselt**

***PARTIE IV : DESTINATION LIEU***



Herselt

Vol et extorsion

	2000	2013	2014	2015	2016	2017	2018	2019	2020	2021	2022	2023
Habitation: maison	75	56	76	64	50	30	48	39	26	19	43	31
Magasin	29	30	50	21	16	28	27	33	15	16	27	13
Voie publique	42	15	13	14	14	13	13	17	22	10	11	10
Habitation: autre	12	16	19	7	17	6	17	19	8	12	8	3
Habitation: allée	12	22	3	4	8	8	7	7	7	6	5	4
Horeca	16	9	9	15	12	9	3	8	1	2	3	2
Habitation: dépendances	14	15	2	4	9	3	8	3	10	6	4	9
Parking	13	8	4	6	9	5	9	5	8	2	4	1
Inconnue	7	4	11	5	2	6	1	2	1	7	4	10
Culture et loisirs	7	12	7	6	6	7	3	2	1		2	4
Entreprise	18	4	3	3	4	1	1	9	3	2	2	
Terrain	3	3	3	3	10	2	3	6	8	2	1	1
Cimetière	10	3	5	5	1	4	4		2	7	1	1
Habitation: appartement	3	6	6	2	3		2	1	2	10	6	2
Habitation: non précisée	1	2	1	3	1	5	2	3	2	6	3	8
Autre	1	2	6	4	7		4	1	4	3		1
Chantier	1	6	5	2	2		4		4	1	2	1
Maison de repos	1	8	3	1	4	1				1	1	3
Habitation: garage		3			4	2	4	2	3	2	1	1
Infrastructure sportive	3	5	1	2		1	2		2	3	1	
Station essence		6	1	2	3	3	3	1				
Service	3	2	2		2	1	1	5	1	1		
Arrêt de bus / tram	2	2	3	2	1	1		3	1			1
Institution d'enseignement	4	2	1	3			2		1	1		
Stade	3		4	1	1	1	1	2			1	
Service public	1	1	2	2	1	2	1		1			1
Emplacement de vélo			2	3	3			2				1
Banque / institution financière	1		2					1			1	
Bâtiment administratif	2	1	1			1						
Moyen de transport: voiture	1	2		1			1					
Moyen de transport: camion		2		1								1
Edifice religieux / lieu du culte		1	1									
Guichet automatique				1							1	
Moyen de transport: autobus / autocar	1											1
Moyen de transport: autre			1									1
<b>Total</b>	<b>286</b>	<b>248</b>	<b>247</b>	<b>187</b>	<b>190</b>	<b>140</b>	<b>171</b>	<b>171</b>	<b>133</b>	<b>119</b>	<b>132</b>	<b>111</b>

FPF/DGR/DRI/BIPOL - Statistiques policières de criminalité (date de clôture: 19/04/2024)  
 Les données pour les années 2001 jusqu'à 2012 ne sont plus publiées mais restent disponibles sur demande auprès du service BIPOL.



Herselt

Dégradation de la propriété

	2000	2013	2014	2015	2016	2017	2018	2019	2020	2021	2022	2023
Habitation: résidence principale	19	23	7	5	10	13	12	12	9	13	15	17
Voie publique	14	5	2	5	5	6	9	8	9	6	9	14
Terrain	3	7	1	2	1	5	5	5	7	6	3	3
Habitation: allée	11	5	5	3		2	1	1	6	1	2	5
Habitation: jardin	2	6		1		3	2	5	2	3	5	8
Parking	3	3	3	3	1	2	5	2	5	1	4	
Habitation: non précisée	2			3	3	6	2	2		3	1	3
Habitation: résidence secondaire	4	1			3	4		2		2	2	1
Horeca	4	4	2	1		1		1				5
Autre	3	1		2		1	1	1		1		3
Habitation: dépendances	1	2			3		2	1		1	2	
Chantier	2	5	1					1				
Cimetière	7									1		1
Culture et loisirs	1		2			1	1			1		3
Entreprise	2				3	1	2		1			
Habitation: garage	1				1			2	1		2	1
Magasin	3					2	1	1	1			
Edifice religieux / lieu du culte	2							2		2		1
Inconnue	1	2							1	2		
Institution d'enseignement	1			1			1			1	1	
Infrastructure sportive	1	2										
Bâtiment administratif							1	1				
Moyen de transport: autre		1									1	
Moyen de transport: voiture			1								1	
Stade	2											
Bureau de police	1											
Service									1			
Service public	1											
<b>Total</b>	<b>91</b>	<b>67</b>	<b>24</b>	<b>26</b>	<b>30</b>	<b>47</b>	<b>45</b>	<b>47</b>	<b>43</b>	<b>44</b>	<b>48</b>	<b>65</b>

FPF/DGR/DRI/BIPOL - Statistiques policières de criminalité (date de clôture: 19/04/2024)

Les données pour les années 2001 jusqu'à 2012 ne sont plus publiées mais restent disponibles sur demande auprès du service BIPOL.





**Herselt**

**Infractions contre l'intégrité physique**

	2000	2013	2014	2015	2016	2017	2018	2019	2020	2021	2022	2023
Habitation	18	30	32	17	34	28	22	37	24	22	31	44
Voie publique	9	11	20	13	10	10	10	2	5	10	9	11
Horeca	7	4	8	9	20	17	14	10		3	9	11
Culture et loisirs	2		3		7	7	5	3		1		4
Habitation: allée	1	2	7	1	1	1	4	1	3		2	2
Parking	1		1	3	3	4	2	2				2
Inconnue	3	4	3	1			2				3	
Habitation: jardin	1	2	2	3	1				1			3
Magasin	3		1		1			2	1			
Terrain	1	1	1	1	1	1				1	1	
Infrastructure sportive			1	1	1		1	2		1		
Autre			2									2
Stade					3	1						
Moyen de transport: autre		1						1		1		
Service public			1					1				
Arrêt de bus / tram							1					
Bâtiment administratif									1			
Bureau de police												1
Edifice religieux / lieu du culte										1		
Entreprise								1				
Institution d'enseignement							1					
Station essence									1			
<b>Total</b>	<b>46</b>	<b>55</b>	<b>82</b>	<b>49</b>	<b>82</b>	<b>69</b>	<b>62</b>	<b>62</b>	<b>36</b>	<b>40</b>	<b>55</b>	<b>80</b>

# ***STATISTIQUES POLICIERES DE CRIMINALITE***

---

***LIEU DE PERPETRATION: COMMUNE***

**Herselt**

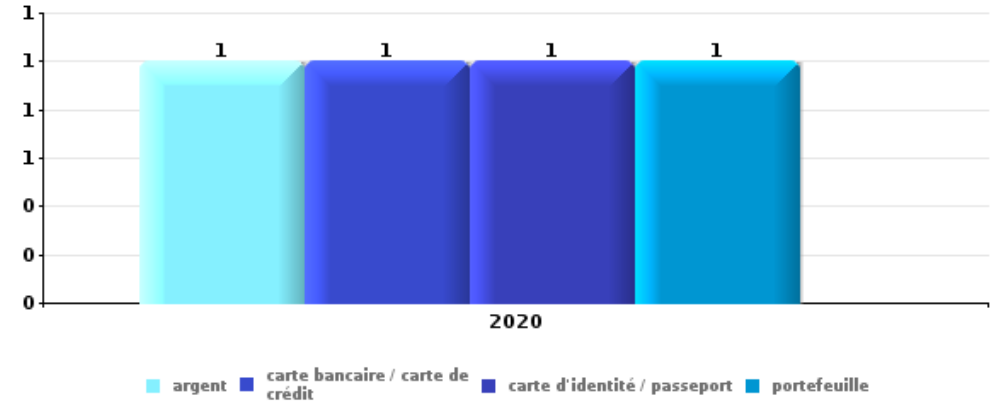
***PARTIE V : OBJETS ET MOYENS DE TRANSPORT***



Herselt

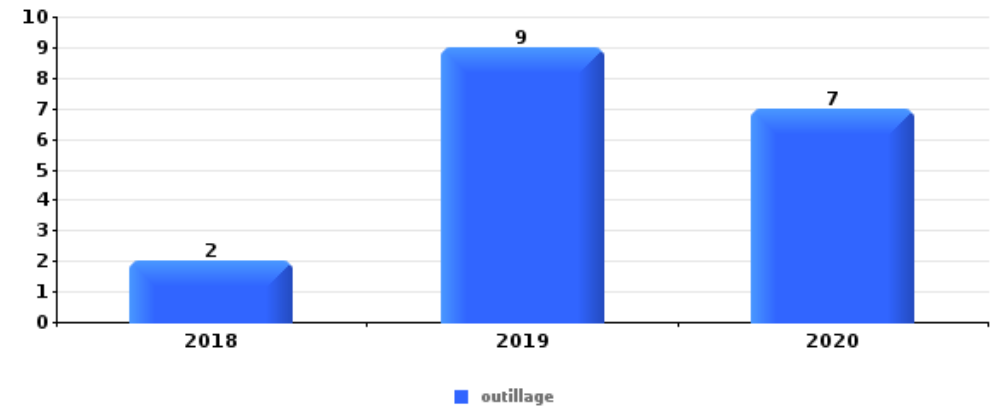
Vol à main armée

Top 5 Objets volés (sbd nombre de faits)		2018	2019	2020	2021	2022	2023
1	argent			1			
1	carte bancaire / carte de crédit			1			
1	carte d'identité / passeport			1			
1	portefeuille			1			



Vol dans ou sur un véhicule

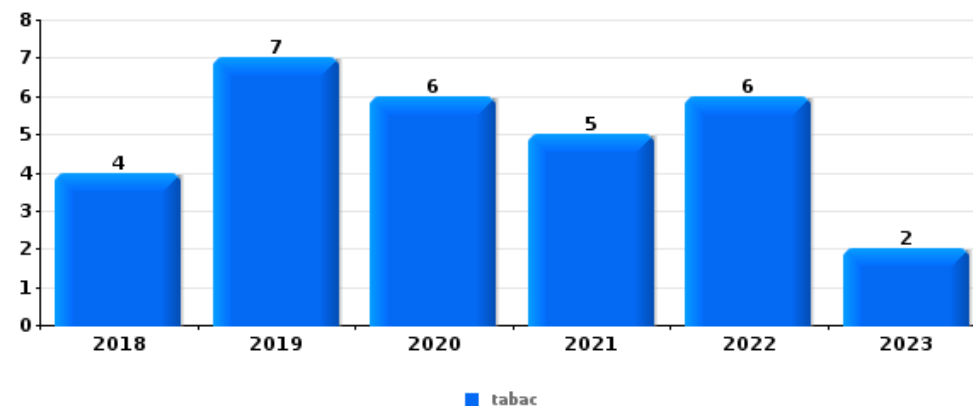
Top 5 Objets volés (sbd nombre de faits)		2018	2019	2020	2021	2022	2023
1	outillage	2	9	7			
2	argent	1		1		2	4
2	carte d'identité / passeport	1	1	2		1	3
4	permis de conduire	1	1	1		1	3
5	carte bancaire / carte de crédit			2		2	2
5	multimédia		2	1			3
5	ordinateur et accessoires	3					3
5	portefeuille	1	1			2	2





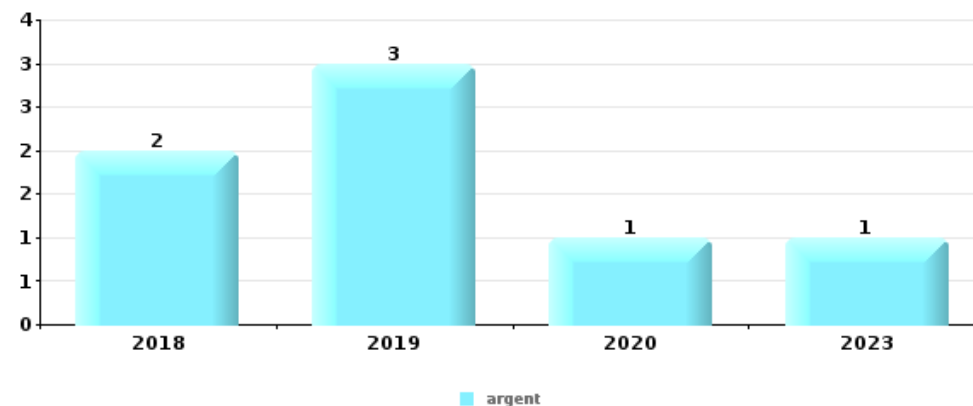
Vol à l'étalage

Top 5 Objets volés (sbd nombre de faits)		2018	2019	2020	2021	2022	2023
1	tabac	4	7	6	5	6	2
2	alimentation	13	6	3	1	4	1
3	ordinateur et accessoires	1	5	3	1	2	1
4	multimédia	4	1	4		2	1
5	bijouterie / montre			3	3	2	1



Cambrilage ds entreprise ou commerce

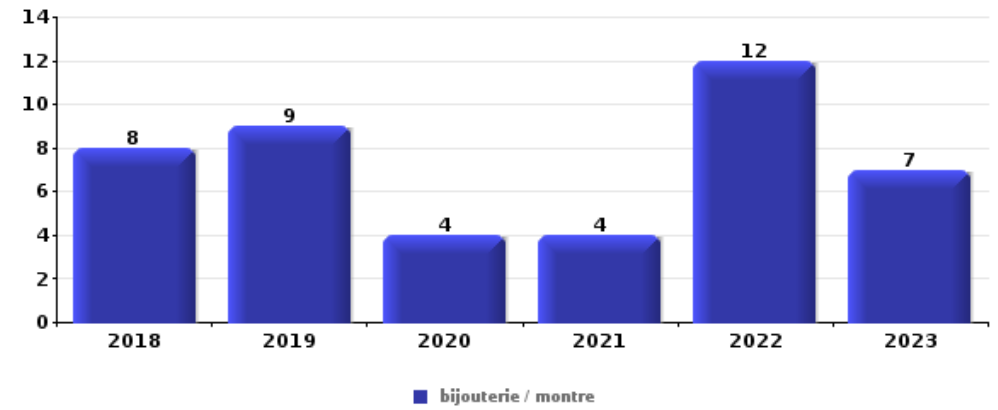
Top 5 Objets volés (sbd nombre de faits)		2018	2019	2020	2021	2022	2023
1	argent	2	3	1			1
2	métaux		2		2		
3	pièce de moyen de transport		2			1	
4	multimédia	2					
5	alimentation	1					
5	autre document officiel			1			
5	bijouterie / montre			1			
5	carburant / énergie				1		
5	carte bancaire / carte de crédit			1			
5	carte d'identité / passeport		1				
5	coffre-fort / coffret (argent) / caisse					1	
5	ordinateur et accessoires				1		
5	outillage		1				
5	permis de conduire		1				
5	tabac	1					





**Cambrassage dans habitation**

Top 5 Objets volés (sbd nombre de faits)		2018	2019	2020	2021	2022	2023
1	bijouterie / montre	8	9	4	4	12	7
2	argent	6	5	3	3	11	8
3	multimédia	5	3	2		4	
4	alimentation	6	1		1	3	1
5	outillage	2	5		2	2	



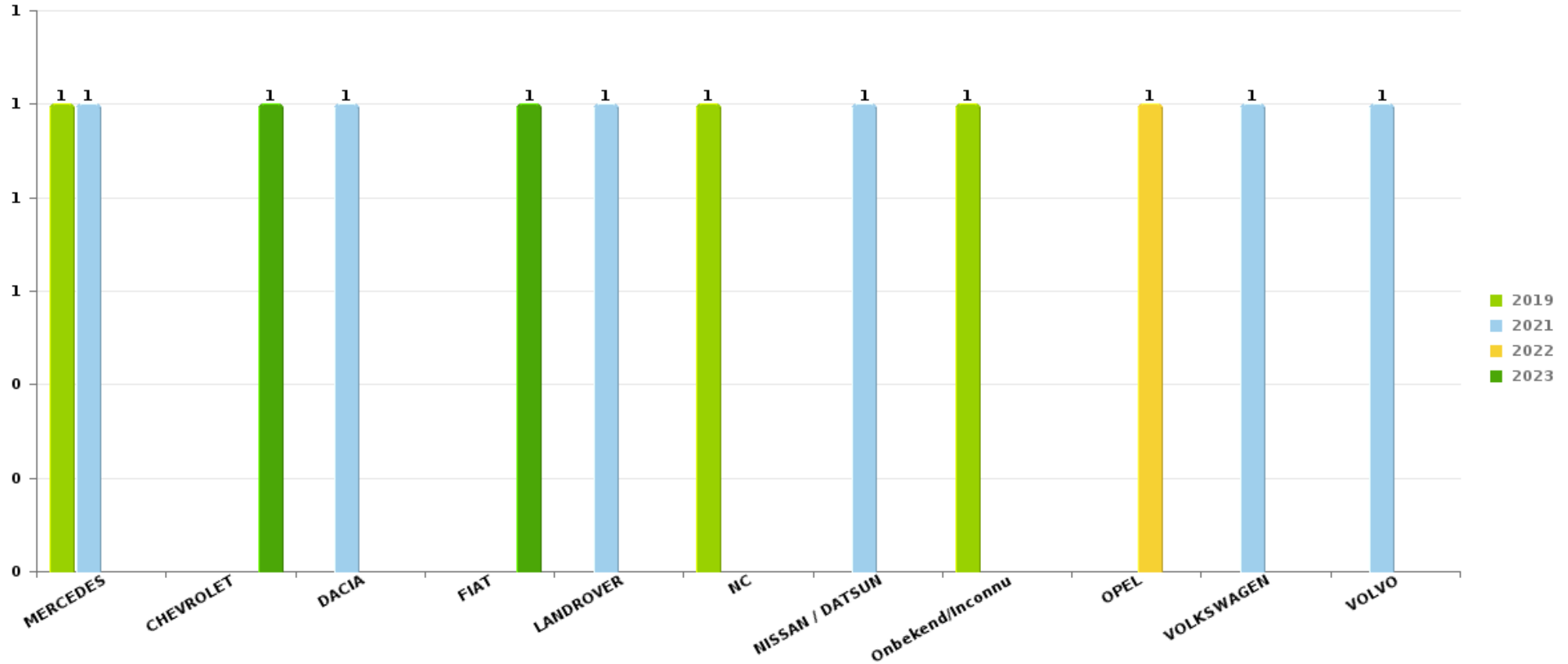
*Remarque: en ce qui concerne les objets, aucun total n'est reproduit étant donné que plusieurs objets peuvent avoir été volés lors d'un même fait.*



Herselt

Vol de voiture

Nombre de voitures volées par marque (Top 5)



# ***STATISTIQUES POLICIERES DE CRIMINALITE***

---

***LIEU DE PERPETRATION: COMMUNE***

**Herselt**

***PARTIE VI : SUSPECTS***



## Partie 1: Niveau FAITS (comptage du nombre de faits pour lesquels un certain type de suspect est impliqué)

### 1.1. Nombre d'infractions selon le sexe des suspects identifiés (par catégorie principale)

Étant donné que, tant un suspect identifié masculin qu'un suspect identifié féminin peuvent être impliqués lors d'un même fait, il est possible que la somme des colonnes «Hommes» et «Femmes» soit supérieure à la valeur de la colonne «Total...» (voir également la note méthodologique)

#### Herselt

2023

Catégorie principale / Sexe	Nombre total de faits avec au moins 1 suspect	Hommes	%	Femmes	%
Environnement	43	34	79,1%	21	48,8%
Infr. contre l'intégrité physique	23	19	82,6%	5	21,7%
Drogues	18	17	94,4%	1	5,6%
Dégradation de la propriété	16	9	56,3%	7	43,8%
Armes et explosifs	14	13	92,9%	1	7,1%
Vol et extorsion	11	8	72,7%	5	45,5%
Infr. contre la sécurité publique	9	9	100,0%		
Législation sur les étrangers	8	7	87,5%	1	12,5%
Fraude	5	4	80,0%	1	20,0%
Infr. contre autres valeurs morales et sentiments	4	3	75,0%	1	25,0%
Code pénal social	3	3	100,0%		
Infr. contre les mœurs	3	2	66,7%	1	33,3%
Criminalité informatique	2	2	100,0%	2	100,0%
Infr. contre la foi publique	2	2	100,0%		
Infr. contre l'autorité publique	2	1	50,0%	1	50,0%
Hormones et dopage	1	1	100,0%		



## CRIMINALITE ENREGISTREE: SUSPECTS



Catégorie principale / Sexe	Nombre total de faits avec au moins 1 suspect	Hommes	%	Femmes	%
Ivresse et alcool	1	1	100,0%		
Législation économique	1	1	100,0%		
<b>Total</b>	<b>166</b>	<b>136</b>	<b>81,9%</b>	<b>47</b>	<b>28,3%</b>



## 1.2. Nombre d'infractions selon le sexe des suspects identifiés (par figure criminelle)

Étant donné que, tant un suspect identifié masculin qu'un suspect identifié féminin peuvent être impliqués lors d'un même fait, il est possible que la somme des colonnes «Hommes» et «Femmes» soit supérieure à la valeur de la colonne «Total...» (voir également la note méthodologique)

Herselt

2023

### FC Vol moyen de transport

Figure criminelle / Sexe	Nombre total de faits avec au moins 1 suspect identifié	Hommes	%
Vol de voiture	1	1	100,0%
Vol de moto	1	1	100,0%
Total	PA	PA	PA

### FC Cambriolage

Figure criminelle / Sexe	Nombre total de faits avec au moins 1 suspect identifié	Hommes	%	Femmes	%
Cambriolage dans habitation	3	3	100,0%	2	66,7%
Cambriolage dans bâtiment (total)	3	3	100,0%	2	66,7%
Total	PA	PA	PA	PA	PA

## CRIMINALITE ENREGISTREE: SUSPECTS



### FC Vol autre

Figure criminelle / Sexe	Nombre total de faits avec au moins 1 suspect identifié	Hommes	%	Femmes	%
Vol avec violence sans arme	1	1	100,0%		
Vol dans ou sur un véhicule	1	1	100,0%		
Vol à l'étalage	3	2	66,7%	1	33,3%
Vol d'animaux	1			1	100,0%
<b>Total</b>	<b>PA</b>	<b>PA</b>	<b>PA</b>	<b>PA</b>	<b>PA</b>

### FC Autre

Figure criminelle / Sexe	Nombre total de faits avec au moins 1 suspect identifié	Hommes	%	Femmes	%
Violence contre les métiers d'intérêt général	4	3	75,0%	1	25,0%
Dégradation de voiture	7	4	57,1%	3	42,9%
Rixe au couteau	2	1	50,0%	1	50,0%
<b>Total</b>	<b>PA</b>	<b>PA</b>	<b>PA</b>	<b>PA</b>	<b>PA</b>

### PH Violence intrafamiliale (VIF)

Figure criminelle / Sexe	Nombre total de faits avec au moins 1 suspect identifié	Hommes	%	Femmes	%
VIF: physique, dans le couple	5	4	80,0%	2	40,0%
VIF: physique, envers des descendants	3	2	66,7%	1	33,3%
VIF: physique, envers d'autres membres	4	4	100,0%		
VIF: psychique, dans le couple	1	1	100,0%		
VIF: psychique, envers des descendants	1	1	100,0%		
VIF: économique, dans le couple	1	1	100,0%		
VIF: économique, envers d'autres membres	2	2	100,0%		
<b>Total</b>	<b>PA</b>	<b>PA</b>	<b>PA</b>	<b>PA</b>	<b>PA</b>

## CRIMINALITE ENREGISTREE: SUSPECTS



### PH Hormones et dopage

Figure criminelle / Sexe	Nombre total de faits avec au moins 1 suspect identifié	Hommes	%
Dopage humain	1	1	100,0%
Total	PA	PA	PA

### PH Drogues

Figure criminelle / Sexe	Nombre total de faits avec au moins 1 suspect identifié	Hommes	%
Production de cannabis (culture)	1	1	100,0%
Total	PA	PA	PA

### PH Traite des êtres humains

Figure criminelle / Sexe	Nombre total de faits avec au moins 1 suspect identifié	Hommes	%
TEH - exploitation sexuelle	1	1	100,0%
Total	PA	PA	PA



**PH Violence dans l'espace public**

Figure criminelle / Sexe	Nombre total de faits avec au moins 1 suspect identifié	Hommes	%	Femmes	%
Violence physique (voie publique)	6	4	66,7%	2	33,3%
Violence physique (autre endroit public)	1			1	100,0%
Violence physique (endroit accessible au public)	7	7	100,0%		
Violence psychique (voie publique)	1	1	100,0%		
Violence psychique (autre endroit public)	1			1	100,0%
Violence psychique (endroit accessible au public)	1	1	100,0%		
Vol avec violence sans arme (endr. acces. au pub.)	1	1	100,0%		
<b>Total</b>	<b>PA</b>	<b>PA</b>	<b>PA</b>	<b>PA</b>	<b>PA</b>

**PH Autre**

Figure criminelle / Sexe	Nombre total de faits avec au moins 1 suspect identifié	Hommes	%
Cyberharcèlement	1	1	100,0%
Fraude à l'identité	2	2	100,0%
<b>Total</b>	<b>PA</b>	<b>PA</b>	<b>PA</b>



### 1.3. Nombre d'infractions selon l'âge des suspects identifiés (par catégorie principale)

Étant donné que, tant un suspect identifié mineur qu'un suspect identifié majeur peuvent être impliqués lors d'un même fait, il est possible que la somme des colonnes «Mineur» et «Majeur» soit supérieure à la valeur de la colonne «Total...» (voir également la note méthodologique)

Herselt

2023

Catégorie principale / Âge	Nombre total de faits avec au moins 1 suspect identifié	Mineur	%	Majeur	%
Environnement	43			43	100,0%
Infr. contre l'intégrité physique	23			23	100,0%
Drogues	18			18	100,0%
Dégradation de la propriété	16			16	100,0%
Armes et explosifs	14			14	100,0%
Vol et extorsion	11	1	9,1%	10	90,9%
Infr. contre la sécurité publique	9			9	100,0%
Législation sur les étrangers	8			8	100,0%
Fraude	5			5	100,0%
Infr. contre autres valeurs morales et sentiments	4			4	100,0%
Code pénal social	3			3	100,0%
Infr. contre les mœurs	3			3	100,0%
Criminalité informatique	2			2	100,0%
Infr. contre la foi publique	2			2	100,0%
Infr. contre l'autorité publique	2			2	100,0%
Hormones et dopage	1			1	100,0%
Ivresse et alcool	1			1	100,0%
Législation économique	1			1	100,0%
<b>Total</b>	<b>166</b>	<b>1</b>	<b>0,6%</b>	<b>165</b>	<b>99,4%</b>



## 1.4. Nombre d'infractions selon l'âge des suspects identifiés (par figure criminelle)

Étant donné que, tant un suspect identifié mineur qu'un suspect identifié majeur peuvent être impliqués lors d'un même fait, il est possible que la somme des colonnes «Mineur» et «Majeur» soit supérieure à la valeur de la colonne «Total...»  
(voir également la note méthodologique)

Herselt

2023

### FC Vol moyen de transport

Figure criminelle / Âge	Nombre total de faits avec au moins 1 suspect identifié	Mineur	%	Majeur	%
Vol de voiture	1			1	100,0%
Vol de moto	1	1	100,0%		
<b>Total</b>	<b>PA</b>	<b>PA</b>	<b>PA</b>	<b>PA</b>	<b>PA</b>

### FC Cambriolage

Figure criminelle / Âge	Nombre total de faits avec au moins 1 suspect identifié	Majeur	%
Cambriolage dans habitation	3	3	100,0%
Cambriolage dans bâtiment (total)	3	3	100,0%
<b>Total</b>	<b>PA</b>	<b>PA</b>	<b>PA</b>

### FC Vol autre

Figure criminelle / Âge	Nombre total de faits avec au moins 1 suspect identifié	Majeur	%
Vol avec violence sans arme	1	1	100,0%
Vol dans ou sur un véhicule	1	1	100,0%
Vol à l'étalage	3	3	100,0%
Vol d'animaux	1	1	100,0%
<b>Total</b>	<b>PA</b>	<b>PA</b>	<b>PA</b>

## CRIMINALITE ENREGISTREE: SUSPECTS



### FC Autre

Figure criminelle / Âge	Nombre total de faits avec au moins 1 suspect identifié	Majeur	%
Violence contre les métiers d'intérêt général	4	4	100,0%
Dégradation de voiture	7	7	100,0%
Rixe au couteau	2	2	100,0%
<b>Total</b>	<b>PA</b>	<b>PA</b>	<b>PA</b>

### PH Violence intrafamiliale (VIF)

Figure criminelle / Âge	Nombre total de faits avec au moins 1 suspect identifié	Majeur	%
VIF: physique, dans le couple	5	5	100,0%
VIF: physique, envers des descendants	3	3	100,0%
VIF: physique, envers d'autres membres	4	4	100,0%
VIF: psychique, dans le couple	1	1	100,0%
VIF: psychique, envers des descendants	1	1	100,0%
VIF: économique, dans le couple	1	1	100,0%
VIF: économique, envers d'autres membres	2	2	100,0%
<b>Total</b>	<b>PA</b>	<b>PA</b>	<b>PA</b>

### PH Hormones et dopage

Figure criminelle / Âge	Nombre total de faits avec au moins 1 suspect identifié	Majeur	%
Dopage humain	1	1	100,0%
<b>Total</b>	<b>PA</b>	<b>PA</b>	<b>PA</b>

### PH Drogues

Figure criminelle / Âge	Nombre total de faits avec au moins 1 suspect identifié	Majeur	%
Production de cannabis (culture)	1	1	100,0%
<b>Total</b>	<b>PA</b>	<b>PA</b>	<b>PA</b>



## CRIMINALITE ENREGISTREE: SUSPECTS



### PH Traite des êtres humains

Figure criminelle / Âge	Nombre total de faits avec au moins 1 suspect identifié	Majeur	%
TEH - exploitation sexuelle	1	1	100,0%
Total	PA	PA	PA

### PH Violence dans l'espace public

Figure criminelle / Âge	Nombre total de faits avec au moins 1 suspect identifié	Majeur	%
Violence physique (voie publique)	6	6	100,0%
Violence physique (autre endroit public)	1	1	100,0%
Violence physique (endroit accessible au public)	7	7	100,0%
Violence psychique (voie publique)	1	1	100,0%
Violence psychique (autre endroit public)	1	1	100,0%
Violence psychique (endroit accessible au public)	1	1	100,0%
Vol avec violence sans arme (endr. acces. au pub.)	1	1	100,0%
Total	PA	PA	PA

### PH Autre

Figure criminelle / Âge	Nombre total de faits avec au moins 1 suspect identifié	Majeur	%
Cyberharcèlement	1	1	100,0%
Fraude à l'identité	2	2	100,0%
Total	PA	PA	PA



## Partie 2: Niveau SUSPECTS-FAIT (comptage du nombre de combinaisons suspect-fait)

### 2.1. Nombre de suspects-fait selon le sexe des suspects identifiés (TOP 5 des catégories principales)

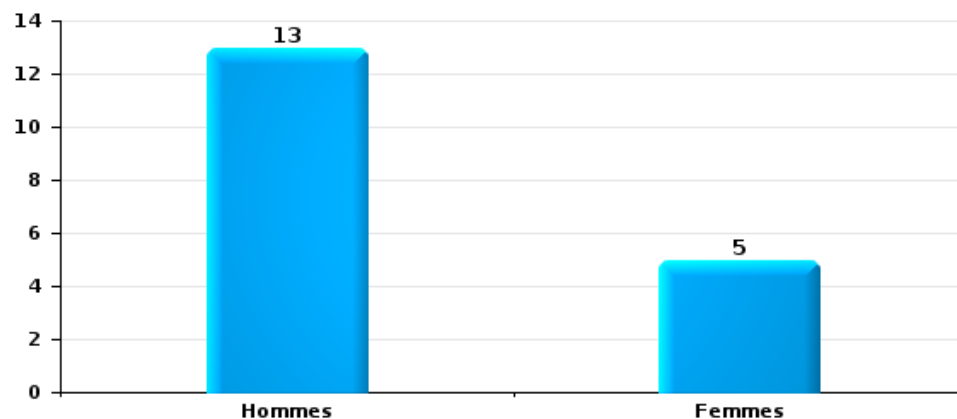
Lorsqu'un même suspect a commis plusieurs faits durant la période considérée, il est aussi comptabilisé plusieurs fois (voir également la note méthodologique)

#### Herselt

2023

#### Vol et extorsion

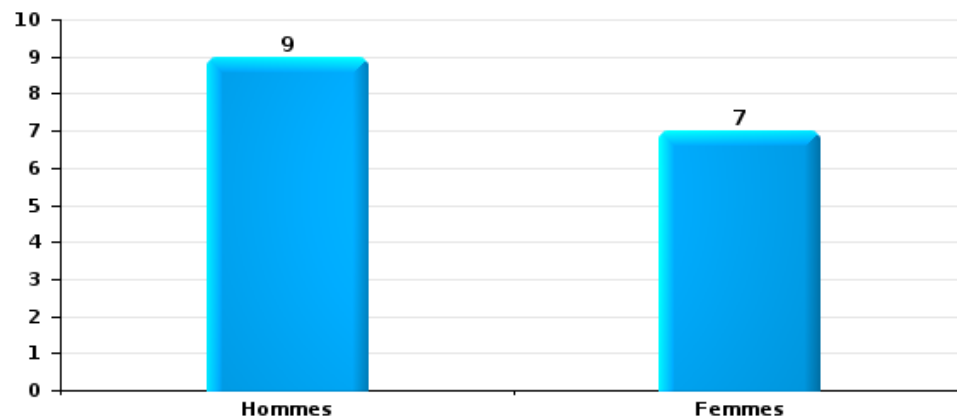
Nombre de suspects-fait selon le sexe





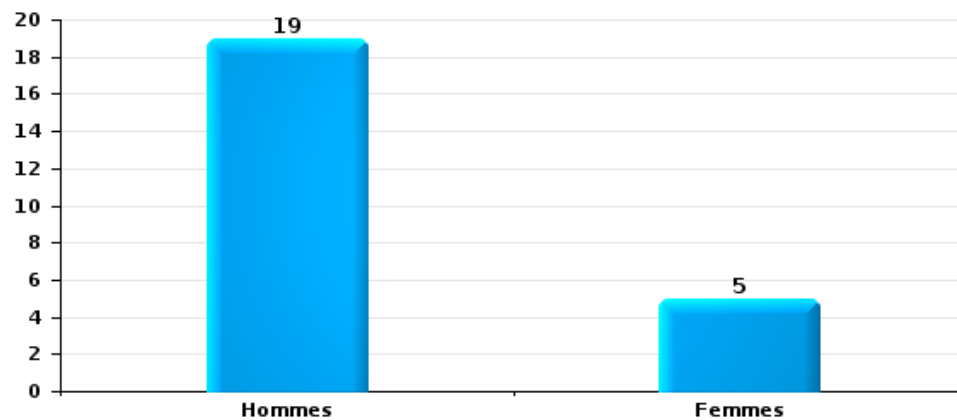
Dégradation de la propriété

Nombre de suspects-fait selon le sexe



Infr. contre l'intégrité physique

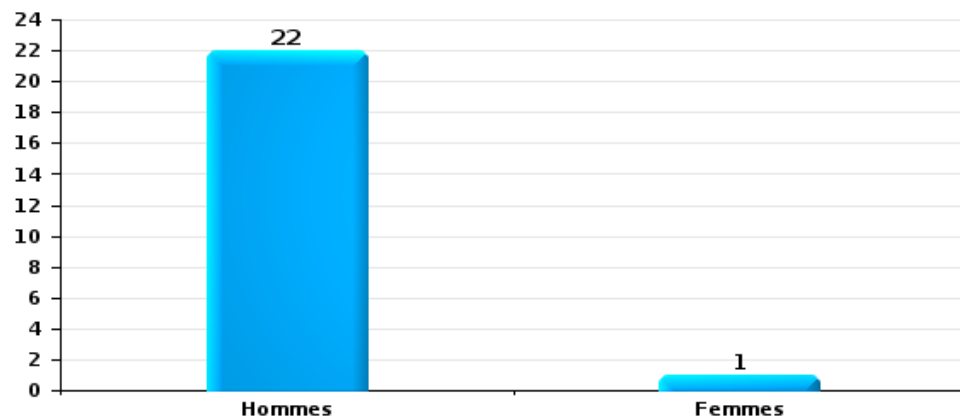
Nombre de suspects-fait selon le sexe





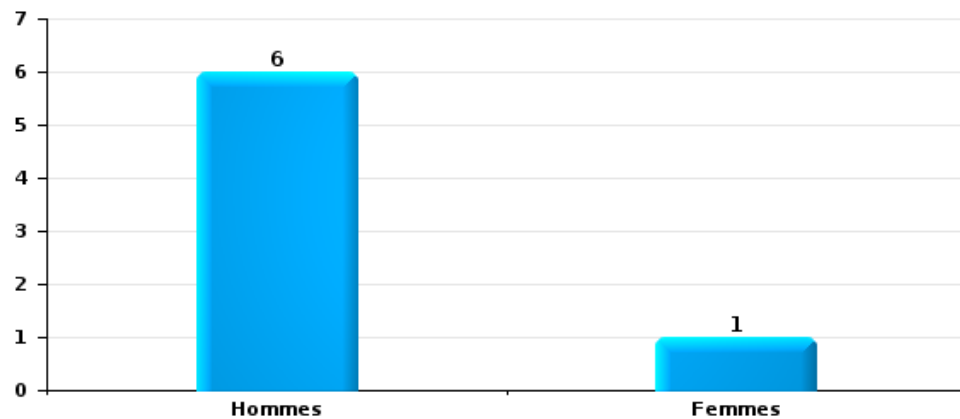
Drogues

Nombre de suspects-fait selon le sexe



Fraude

Nombre de suspects-fait selon le sexe





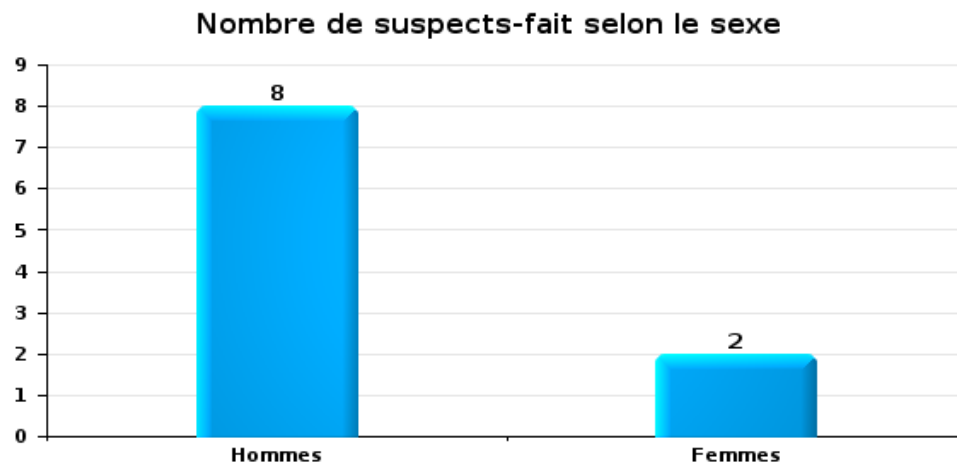
## 2.2. Nombre de suspects-fait selon le sexe des suspects identifiés (TOP 5 des figures criminelles)

Lorsqu'un même suspect a commis plusieurs faits durant la période considérée, il est aussi comptabilisé plusieurs fois (voir également la note méthodologique)

### Herselt

2023

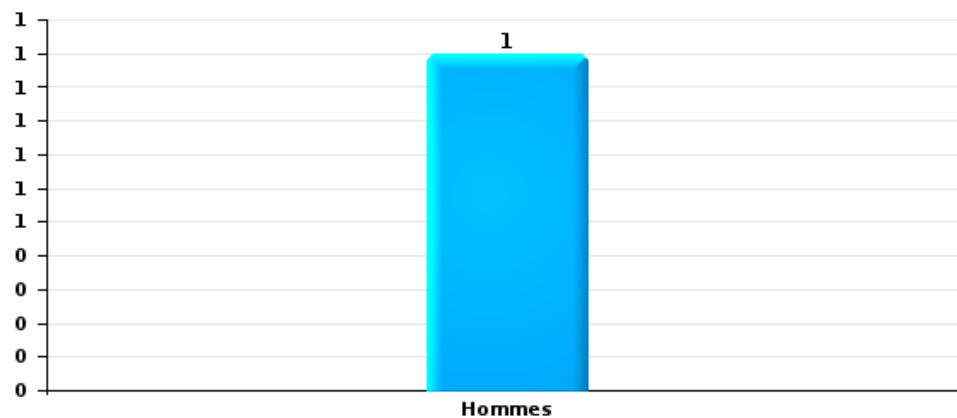
### Cambrilage dans bâtiment (total)





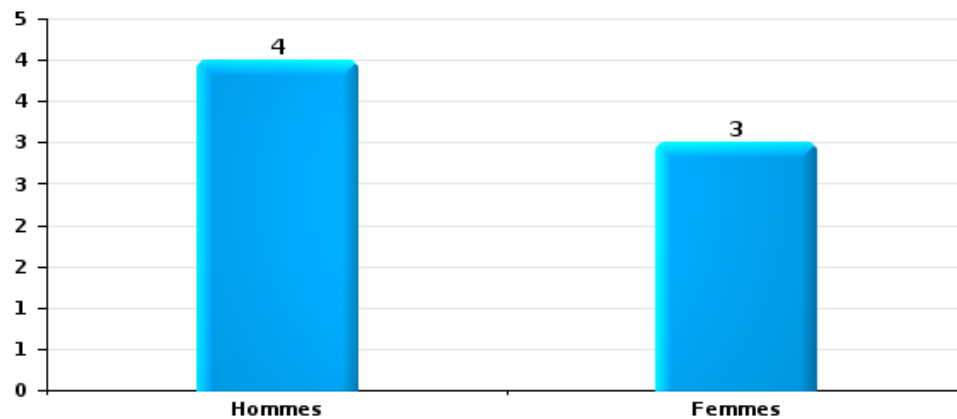
Vol dans ou sur un véhicule

Nombre de suspects-fait selon le sexe



Dégradation de voiture

Nombre de suspects-fait selon le sexe





### 2.3. Nombre de suspects-fait selon l'âge des suspects identifiés (TOP 5 des catégories principales)

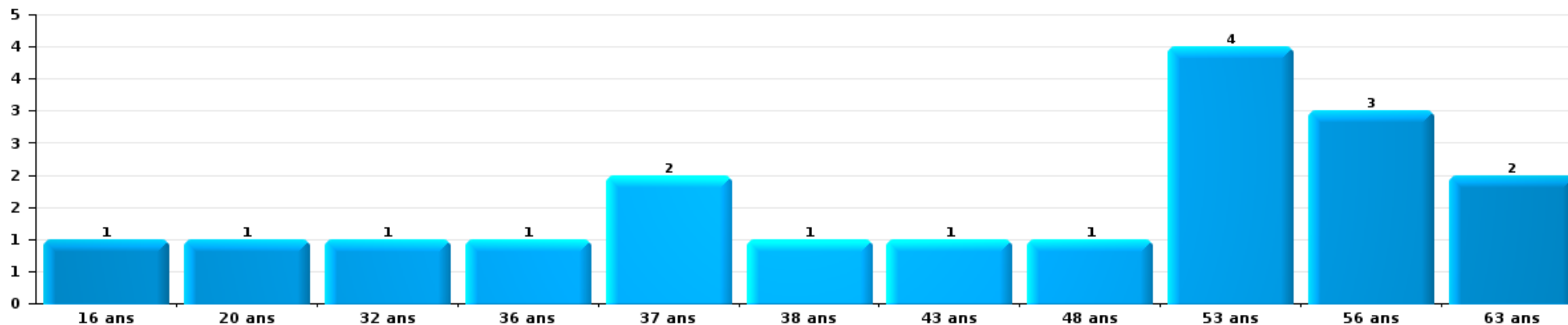
1) Lorsqu'un même suspect a commis plusieurs faits durant la période considérée, il est aussi comptabilisé plusieurs fois, qu'il ait le même âge ou non – 2) Les suspects au-dessous de 14 ans et à partir de 90 ans ne sont pas repris dans le tableau (voir également la note méthodologique)

Herselt

2023

Vol et extorsion

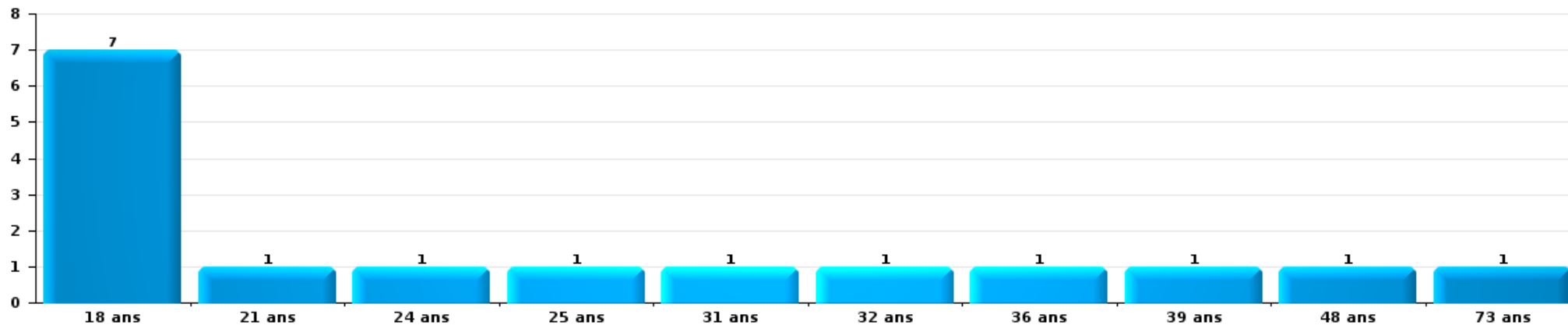
Nombre de suspects-fait par âge (chronologique)





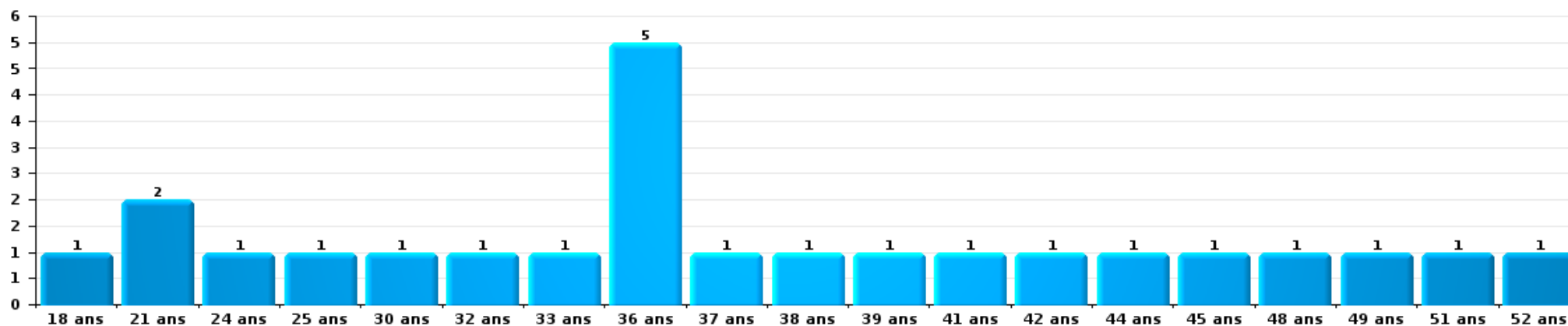
Dégradation de la propriété

Nombre de suspects-fait par âge (chronologique)



Infr. contre l'intégrité physique

Nombre de suspects-fait par âge (chronologique)

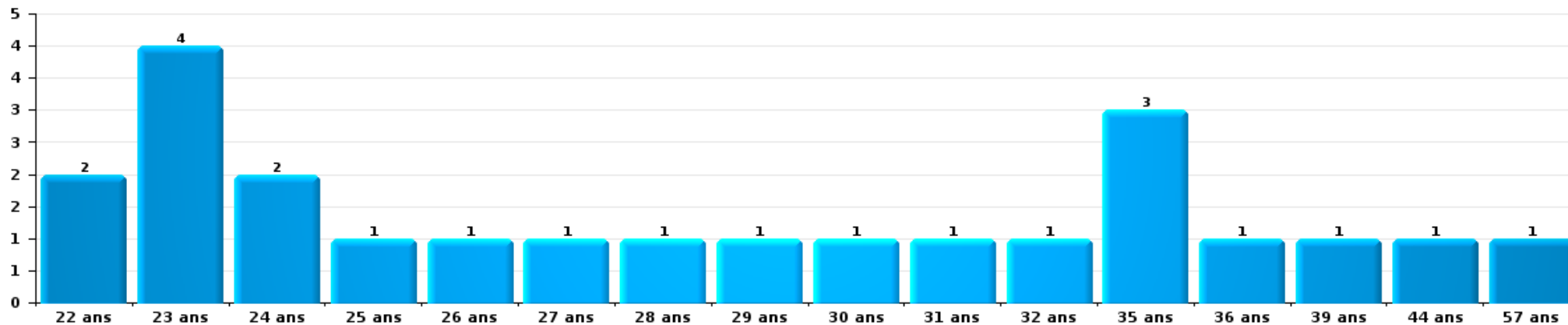






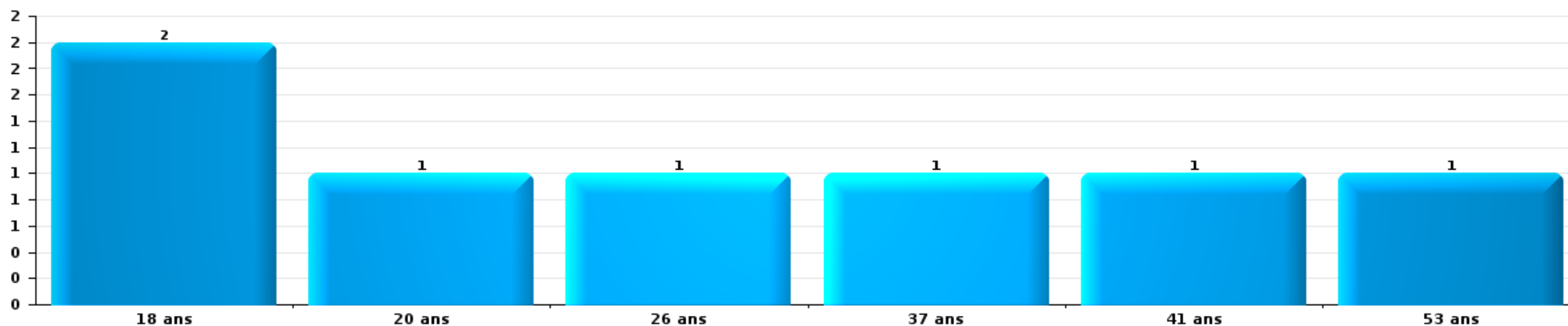
Drogues

Nombre de suspects-fait par âge (chronologique)



Fraude

Nombre de suspects-fait par âge (chronologique)





## 2.4. Nombre de suspects-fait selon l'âge des suspects identifiés (TOP 5 des figures criminelles)

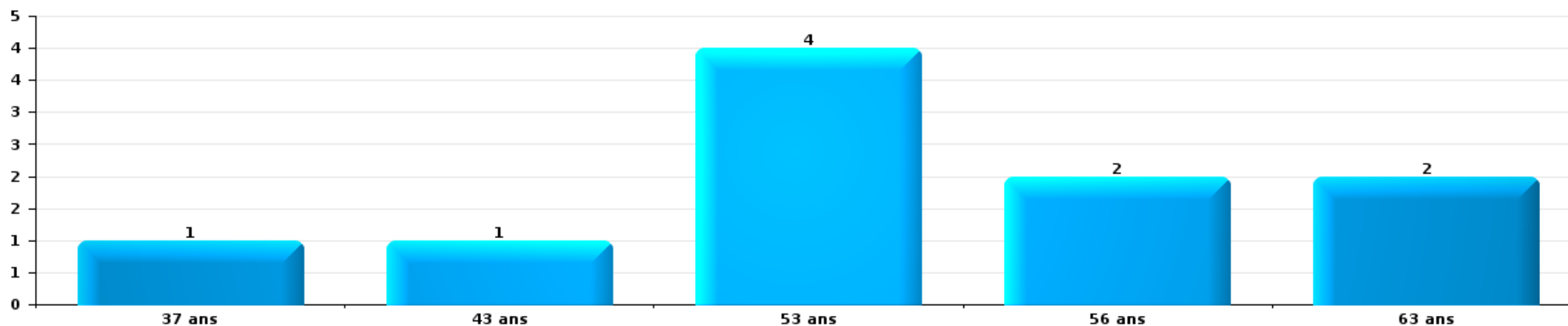
1) Lorsqu'un même suspect a commis plusieurs faits durant la période considérée, il est aussi comptabilisé plusieurs fois, qu'il ait le même âge ou non – 2) Les suspects au-dessous de 14 ans et à partir de 90 ans ne sont pas repris dans le tableau (voir également la note méthodologique)

### Herselt

2023

### Cambrilage dans bâtiment (total)

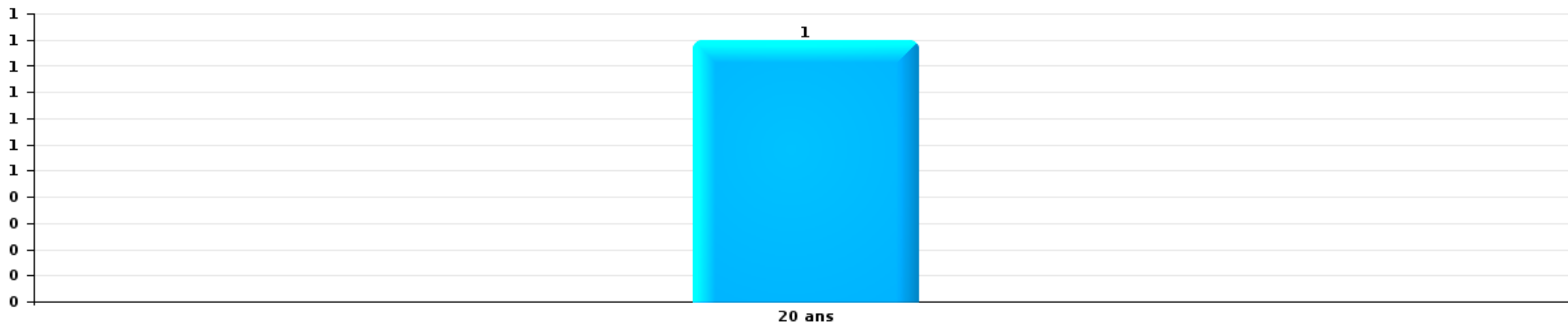
Nombre de suspects-fait par âge (chronologique)





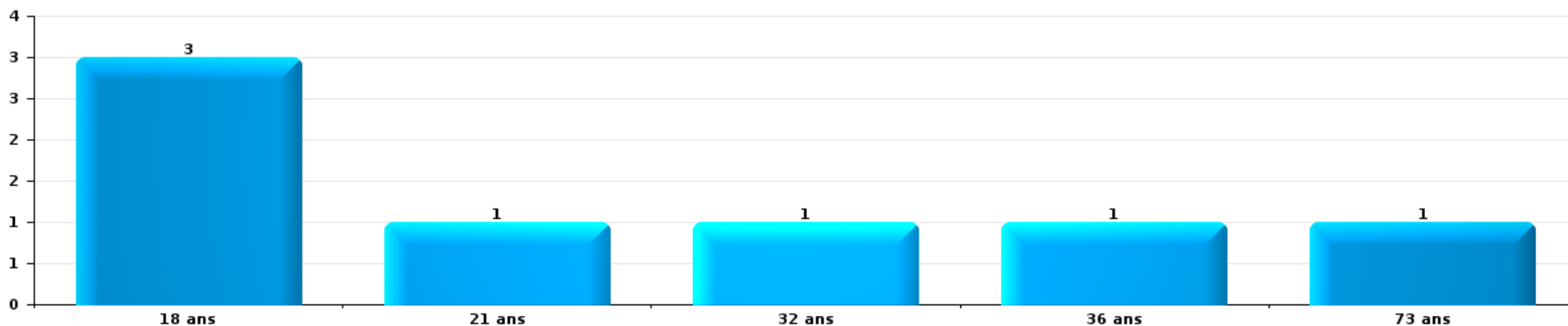
Vol dans ou sur un véhicule

Nombre de suspects-fait par âge (chronologique)



Dégradation de voiture

Nombre de suspects-fait par âge (chronologique)



# ***STATISTIQUES POLICIERES DE CRIMINALITE***

---

*LIEU DE PERPETRATION: COMMUNE*

**Herselt**

***ANNEXE I: DETAIL PAR CATEGORIE DE DELIT  
CODE PENAL***

## Infraction Code pénal

## Infr. contre l'intégrité physique

			2000	2013	2014	2015	2016	2017	2018	2019	2020	2021	2022	2023
Assassinat	Autres	Acc.											1	
		Sous-total											1	
Meurtre	Parricide (meurtre)	Tent.									1			
	Empoisonnement (meurtre)	Acc.					1							
	Autres	Tent.	1					1			2		2	2
		Sous-total	1					2			3		2	2
Torture et maltraitance	Traitement inhumain	Acc.				1								
		Sous-total				1								
Coups et/ou blessures vol. en sphère familiale	Entre partenaires ou ex-partenaires	Acc.	8	18	19	15	20	15	16	18	9	10	16	23
	Lors d'un différend familial en général	Acc.	8											
	Par les parents envers un mineur	Acc.	1	1	2	2	2	4	1	3	2	2		3
	Par les parents envers personne vulnérable	Acc.												1
	Envers les parents	Acc.	1	3	3	1	4		2	3	1		2	3
	Envers d'autres ascendants directs ou collatéraux	Acc.								1		2		
	Sous-total	18	22	24	18	26	19	20	24	24	14	12	18	30
Coups et/ou blessures vol. hors sphère familiale	Bagarres (=coups réciproques)	Acc.	2	2	10	2	6	6	6	5	6	8	5	7
	Coups envers fonctionnaire de police	Acc.	1	4					1			1	1	4
	Envers un mineur par une pers. ayant autorité	Acc.				1	2	3	1		2			1
	Envers un mineur qualité de l'auteur inconnue	Acc.	1		1	1	2	1	1	2		1		
	Coups envers personnel autre service public	Acc.			1		1							
	Coups envers profession médicale	Acc.		1										
	Non spécifié	Acc.	15	20	33	20	41	25	22	26	26	6	12	13
	Sous-total	19	27	45	24	52	35	31	33	33	14	22	19	30
Abstention coupable		Acc.						1						1
		Sous-total						1						1
Autres infr. volontaires. c/ l'intégrité phys.	Privation de soins à enfant ou personne vulnérable	Acc.		2	2								1	
	Abandon d'enfant dans le besoin	Acc.			1									
	Administration substances nuisibles	Acc.							1		1	1		1
	Empoisonnement de denrées	Acc.							1					
	Entrave méchante à la circulation	Acc.	1	1	4	1			1					
	Voies de faits et violences légères	Acc.	4	3	2	4	2	9	7	5	4	5	9	12
	Sous-total	5	6	9	5	2	10	9	5	5	5	6	10	13
Infr. involontaires contre l'intégrité physique	Homicides involontaires	Acc.				1								
	Coups et/ou blessures involontaires	Acc.	1		1								2	
		Tent.	1											
	Morsure de chien	Acc.	1		3	2		2	2				3	4
	Sous-total	3		4	2	1	2	2	2				5	4

**Infr. contre l'intégrité physique**

			2000	2013	2014	2015	2016	2017	2018	2019	2020	2021	2022	2023
		Total	46	55	82	49	82	69	62	62	36	40	55	80

**Infr. contre la liberté individuelle**

		2000	2013	2014	2015	2016	2017	2018	2019	2020	2021	2022	2023
Enlèvement de mineur ou personne vulnérable	Enlèvement parental	Acc.										1	
	Autre enlèvement	Acc.						1					
		Sous-total						1				1	
Détenition par un particulier		Acc.		1					1	1	1	3	
		Sous-total		1					1	1	1	3	
		Total		1				1	1	1	1	4	

**Infr. contre les mœurs**

			2000	2013	2014	2015	2016	2017	2018	2019	2020	2021	2022	2023
Viol n'ayant pas causé la mort	Victime < 10a	Acc.		1						1	1	1		
	Victime 10a - 14a	Acc.				1			1				1	
	Victime 14a - 16a	Acc.					1	1	1					
	Victime 16a - 18a	Acc.	2			2		1						
	Victime majeure	Acc.	3			4	3	2	3	3	4		1	
	Victime âge inconnu	Acc.	1											
	<b>Sous-total</b>		<b>6</b>	<b>1</b>		<b>7</b>	<b>4</b>	<b>4</b>	<b>5</b>	<b>4</b>	<b>5</b>	<b>1</b>	<b>2</b>	
Viol avec conséquence inconnue	Acc.	1						1						
	<b>Sous-total</b>	<b>1</b>						<b>1</b>						
Viol n'ayant pas causé la mort (nvCPS)	Victime < 16a	Acc.												2
	Victime majeure	Acc.											1	3
	<b>Sous-total</b>												<b>1</b>	<b>5</b>
Attentat à la pudeur avec violence / menace	Victime < 16a	Acc.	2					2						
	Victime majeure	Acc.		1	2	1				2			1	
	<b>Sous-total</b>	<b>2</b>	<b>1</b>	<b>2</b>	<b>2</b>	<b>1</b>	<b>2</b>	<b>2</b>	<b>2</b>				<b>1</b>	
Attentat à la pudeur sans violence / menace	Victime < 16a	Acc.	3	2	3	2	3	2	2	1	2			
		Tent.		1				1						
	Victime 16a - 18a	Acc.			1	2	2						1	
	Victime âge inconnu	Acc.							3	1	1	2	1	
<b>Sous-total</b>	<b>3</b>	<b>2</b>	<b>4</b>	<b>3</b>	<b>5</b>	<b>5</b>	<b>5</b>	<b>5</b>	<b>2</b>	<b>3</b>	<b>2</b>	<b>2</b>		
Attentat à la pudeur non spécifié	Acc.	3												
	<b>Sous-total</b>	<b>3</b>												
Atteinte intégrité sexuelle sans mort (nvCPS)	Victime < 16a	Acc.											1	1
	Victime majeure	Acc.											1	1
	<b>Sous-total</b>												<b>2</b>	<b>2</b>
Pornographie infantile	Détention	Acc.		1	1	1	3				1			
	Distribution	Acc.			2		3	2	3	3	1	3		
	<b>Sous-total</b>			<b>1</b>	<b>3</b>	<b>1</b>	<b>6</b>	<b>2</b>	<b>3</b>	<b>3</b>	<b>2</b>	<b>3</b>		
Incitation à la débauche	Victime mineure	Acc.	1	1		2								
	Victime majeure	Acc.	1				1							
	Non spécifié	Acc.	1											
	<b>Sous-total</b>	<b>3</b>	<b>1</b>	<b>1</b>		<b>2</b>	<b>1</b>							
Exploitation de la débauche d'autrui	Victime majeure	Acc.								1				
	Age victime inconnu	Acc.	2											
	<b>Sous-total</b>	<b>2</b>								<b>1</b>				
Outrage public aux bonnes mœurs	Actions (exhibitionnisme, etc.)	Acc.		3	3		2	3		3	4	1	3	
	Ecrits, images, objets	Acc.	1								1			
	Obscénités en public	Acc.	1											
	<b>Sous-total</b>	<b>2</b>	<b>3</b>	<b>3</b>		<b>2</b>	<b>3</b>		<b>3</b>	<b>5</b>	<b>1</b>	<b>3</b>		



## Infr. contre les mœurs

			2000	2013	2014	2015	2016	2017	2018	2019	2020	2021	2022	2023
Voyeurisme	Observation/enregistrement de nudité ou intimité	Acc.	1						1					
	Diffusion enregistrement nudité ou intimité	Acc.							1			2		
		Sous-total	1						2			2		
Diffusion de contenu à caractère sexuel (nvCPS)	Victime < 16a	Acc.												1
		Sous-total												1
Diffusion contenu sex. but méchant/lucrat. (nvCPS)	Victime < 16a	Acc.											1	
		Sous-total											1	
Grooming (contact par ICT avec mineur < 16 ans)		Acc.										1		
		Sous-total										1		
Grooming online - avec ICT (nvCPS)	Victime 16a - 18a	Acc.												1
		Sous-total												1
Exploitation sexuelle mineurs-prostitution (nvCPS)	Incitation à la débauche/prostit. (nvCPS)	Acc.												1
		Sous-total												1
Images d'abus sexuels de mineurs (nvCPS)	Production/diffusion images abus sexuels (nvCPS)	Acc.											1	
		Sous-total											1	
		Total	23	8	9	15	15	22	14	15	15	10	13	10

**Infr. contre autres valeurs morales et sentiments**

		2000	2013	2014	2015	2016	2017	2018	2019	2020	2021	2022	2023
Harcèlement	Acc.	9	31	35	26	35	17	28	15	16	15	13	19
	Sous-total	9	31	35	26	35	17	28	15	16	15	13	19
Violation de sépulture	Acc.	2									2		
	Sous-total	2									2		
Violation du secret professionnel	Acc.			1	1						1		
	Sous-total			1	1						1		
Atteinte à l'honneur	Calomnie et diffamation	Acc.	5	6	5	5	2	10	6	6	3	5	8
	Déclaration calomnieuse	Acc.		1									
	Imputation calomnieuse	Acc.	2					1					1
	Divulgence méchante	Acc.											
	Injures (Délict)	Acc.	2	4	1					1			
	Non spécifié	Acc.		1									
	Sous-total	6	9	12	6	5	2	11	6	7	3	5	9
Vie privée	Violation de domicile par un particulier	Acc.	2	4		1		1	1	2	1	2	1
	Violation du secret des lettres	Acc.		1			1						1
		Sous-total	2	5		1	1	1	1	2	1	2	2
Tapage nocturne	Acc.	1											
	Sous-total	1											
Violation de communication par particulier	Acc.				1						1		1
	Sous-total				1						1		1
Abus faiblesses de personnes	Acc.					1	1						
	Sous-total					1	1						
Vie privée mœurs: publication identité victime	Acc.								1				
	Sous-total								1				
Cyberlokkung (leurre de mineur par ICT)	Acc.								1	3			1
	Sous-total								1	3			1
Occupation bien d'autrui (squatter)	Pénétrer / occuper / séjourner (bien non habité)	Acc.						2	3		1	1	
		Sous-total						2	3		1	1	
	Total	20	42	53	34	41	21	43	27	28	24	21	32

**Infr. relative au statut juridique de l'enfant**

			2000	2013	2014	2015	2016	2017	2018	2019	2020	2021	2022	2023
<b>Non-représentation d'enfants</b>	<b>Par les parents</b>	<b>Acc.</b>		1					1					
		<b>Sous-total</b>		1					1					
		<b>Total</b>		1					1					

## Vol et extorsion

			2000	2013	2014	2015	2016	2017	2018	2019	2020	2021	2022	2023
Vol avec circ. aggr.	Avec violence	Acc.		1	2	1	2			1	2	1		
		Tent.		1	1	1	1	1		1				
	Sans violence	Acc.	43	74	66	60	59	35	45	44	23	26	34	26
		Tent.	24	21	30	19	29	13	34	32	13	21	20	23
Sous-total			67	97	99	81	91	49	79	78	38	48	54	49
Vol sans circ. aggr.	Avec violence	Acc.	2		2		1	2	1	1			2	1
		Tent.	1											
	Sans violence, Vol à la tire	Acc.	3	20	10	6	2	4	3	10	2	3	6	4
		Acc.		2		1					1			
	Sans violence, Vol d'usage	Acc.	3	1	1		1	2	4		3	1	4	1
		Acc.	146	122	131	97	90	75	76	77	83	65	55	49
Sans violence	Tent.	2	3	3		2	2	5	2	4	1	5	2	
Sous-total			157	148	147	104	96	85	89	90	93	70	72	57
Vol non spécifié		Acc.	45		1	2	1						3	2
		Tent.	17	1						1		1		
	Sous-total	62	1	1	2	1			1		1	3	2	
Extorsion		Acc.		1				4	2	1	1		2	2
		Tent.		1			2	2	1	1	1		1	1
	Sous-total		2			2	6	3	2	2		3	3	
Total			286	248	247	187	190	140	171	171	133	119	132	111

## Fraude

		2000	2013	2014	2015	2016	2017	2018	2019	2020	2021	2022	2023	
Blanchiment d'argent	Acc.			1			1	2	2	1	32	34	7	
	Tent.										3	1	2	
	Sous-total			1			1	2	2	1	35	35	9	
Recel	Recel simple	Acc.	1			2	2					2		
	Sous-total		1			2	2					2		
Grivèlerie	Carburant / lubrifiant	Acc.												
	Boissons et aliments	Acc.						1			2			
	Voiture de location	Acc.	1								1			
	Logements	Acc.								1				
	Sous-total		1					1		1	3			
Détournement et destruction frauduleuse	Cel frauduleux	Acc.	3	4	2	2	1	5		2	1	1	1	
	D'objets saisis	Acc.			1	1	1	2	1					
	D'héritage	Acc.		1			1							
	Non spécifié	Acc.			1				1	1				
	Sous-total		3	5	4	3	3	7	2	3	1	1	1	
Escroquerie	Fraude par internet	Acc.	5	16	16	14	14	20	33	29	21	33	26	
		Tent.	8	13	6	30	13	15	19	5	1	3	2	
	Escroquerie sans internet	Acc.	16	8	9	7	4	6	6	7	7	4	4	
		Tent.	3	6	1	5	2	4	2	1	1			
	Non spécifié	Acc.												
		Tent.												
	Sous-total		32	43	32	56	33	45	60	42	30	40	32	
Abus de confiance et infr. apparentées	Abus de confiance	Acc.	12	5	2	8	5	6	11	6	10	8	5	
	Abus des faiblesses	Acc.	1		1	1	1				1			
	Sous-total		13	5	3	9	6	6	11	6	11	8	5	
Abus de biens sociaux	Par des sociétés	Acc.												
	Autres	Acc.						1						
	Sous-total							1						
Infr. liées à l'insolvabilité	Par des tiers	Acc.	3									1		
	Par le débiteur	Acc.	1	1		1	1	1	2	1	1	2	1	
	Non spécifié	Acc.	1	2					1					
	Sous-total		5	3		1	1	1	3	1	1	3	1	
Insolvabilité frauduleuse		Acc.	1											
	Sous-total		1											
Chèques sans provision		Acc.												
	Sous-total													
		Total	29	56	57	39	71	46	63	78	54	81	89	48

## Dégradation de la propriété

			2000	2013	2014	2015	2016	2017	2018	2019	2020	2021	2022	2023
Incendie volontaire	Dans lieu habité (de jour)	Acc.								1				
	Dans lieu habité (de nuit)	Acc.										1		
	Dans un autre lieu (de jour)	Acc.				4	1	1			2	1	2	1
	Dans un autre lieu (de nuit)	Acc.			2					1			1	1
		Acc.				1								
	Dans un autre lieu (moment indéterminé)	Tent.				1								
		<b>Sous-total</b>				4	4	1	1	2	2	2	3	2
Incendie involontaire		Acc.	9	15	7	9	13	7	13	15	7	4	14	10
		<b>Sous-total</b>	9	15	7	9	13	7	13	15	7	4	14	10
Destruction, dénaturation, dégradation	Avec circ. aggr.	Acc.	3			1	1	1	1					
	Destruction de biens agricoles	Acc.										1		
	Non spécifié	Acc.	24								1			
		<b>Sous-total</b>	27			1	1	1	1		1	1		
Vandalisme	Sur véhicules	Acc.	13	16	11	5	4	10	12	10	15	8	17	23
	Sur autres biens mobiliers	Acc.	33	12	1	3	3	5	5	8	7	7	3	7
	Graffitis	Acc.			1				1	1			2	
	Autres détériorations sur biens immobiliers	Acc.	9	13	4	4	4	21	11	11	10	19	7	21
		Acc.		11			1	2	1				3	2
Dégradation de clôture	Tent.									1				
		<b>Sous-total</b>	55	52	17	12	12	38	30	30	33	37	31	53
		<b>Total</b>	91	67	24	26	30	47	45	47	43	44	48	65

## Infr. contre la sécurité publique

		2000	2013	2014	2015	2016	2017	2018	2019	2020	2021	2022	2023	
Organisation criminelle	Acc.									1				
	Sous-total									1				
Association de malfaiteurs	Acc.		2	4		3	2	4	5	5	2	8	3	
	Sous-total		2	4		3	2	4	5	5	2	8	3	
Evasion de prisonniers	Non-respect surveillance électronique	Acc.	1	1	2		1	1	1	1		1	1	
	Non spécifié	Acc.											1	
	Sous-total		1	1	2		1	1	1	1		1	2	
Menaces	Menace d'attentat	Acc.		1			1			1				
	Verbales	Acc.	19	11	18	13	11	10	8	7	11	4	5	4
	Ecrites	Acc.	3	9	6	2	2	2		2	5	5	1	3
	Par gestes, emblèmes	Acc.	5	8	11	4	6	6	9	6	1	6	1	6
	Alerte à la bombe	Acc.				1						3	3	1
	Non spécifié	Acc.	2						1			1		
	Sous-total	29	28	36	19	20	19	18	15	18	19	10	14	
	Total	29	31	41	21	23	22	23	21	25	21	19	19	

## Infr. contre l'autorité publique

		2000	2013	2014	2015	2016	2017	2018	2019	2020	2021	2022	2023
<b>Violence c/ personnes investies autorité publique</b>	<b>Acc.</b>		2									1	
	<b>Sous-total</b>		2									1	
<b>Rébellion</b>	<b>Rébellion armée</b>	<b>Acc.</b>	1	1		1						1	
	<b>Rébellion non armée</b>	<b>Acc.</b>	2	2	3	1	1	5	1	1	2	4	3
	<b>Non spécifié</b>	<b>Acc.</b>											
	<b>Sous-total</b>	<b>2</b>	<b>3</b>	<b>3</b>	<b>2</b>	<b>1</b>	<b>5</b>	<b>1</b>	<b>1</b>	<b>2</b>	<b>5</b>	<b>3</b>	
<b>Outrages</b>	<b>Acc.</b>	<b>2</b>	2	2	1		1	2					
	<b>Sous-total</b>	<b>2</b>	<b>2</b>	<b>2</b>	<b>1</b>		<b>1</b>	<b>2</b>					
<b>Autres infractions</b>	<b>Bris de scellés</b>	<b>Acc.</b>									1	1	
	<b>Sous-total</b>										1	1	
	<b>Total</b>	<b>4</b>	<b>7</b>	<b>5</b>	<b>4</b>	<b>2</b>	<b>2</b>	<b>7</b>	<b>1</b>	<b>1</b>	<b>3</b>	<b>7</b>	<b>3</b>



## Infr. contre la foi publique

			2000	2013	2014	2015	2016	2017	2018	2019	2020	2021	2022	2023
Faux en écritures	Faux en écritures	Acc.	2	2	3	1	4	3	3		4	3	3	4
	Usage de faux en écrit. et écrit. falsifiées	Acc.	1		1	1		1	1	1	2	1		1
		Sous-total	3	2	4	1	5	3	4	1	6	4	3	5
Usurpation	De fonctions	Acc.	1							1				
	De nom	Acc.		2		1	2			4	2	1	2	2
		Sous-total	1	2		1	2			5	2	1	2	2
Contrefaçon / falsification	Contrefaçon	Acc.		1						1		1	1	
	Falsification	Acc.							1			1		
		Sous-total		1					1	1		2	1	
Fausses monnaies	Emission	Acc.		1	1	1	1		1		1			
	Non spécifié	Acc.	3											
	Autres	Acc.							1				1	
	Sous-total	3	1	1	1	1		2		1		1		
Faux en justice	Fausse déclaration	Acc.	1										1	1
	Faux serment	Acc.		1	1									
		Sous-total	1	1	1								1	1
		Total	8	7	5	3	7	5	7	7	9	7	8	8



Herselt

Infraction Code pénal

Infr. contre la famille

		2000	2013	2014	2015	2016	2017	2018	2019	2020	2021	2022	2023
Abandon de famille	Acc.	1	2	3	6	5				4	8	1	3
	Sous-total	1	2	3	6	5				4	8	1	3
Refus du droit aux relations personnelles	Acc.	30	19	10	10	8	2	14	7	2	10	9	12
	Sous-total	30	19	10	10	8	2	14	7	2	10	9	12
Non-acquittement pension alimentaire	Acc.	3		2	1	2	1			1			
	Sous-total	3		2	1	2	1			1			
Mariage forcé	Acc.									1			
	Sous-total									1			
	Total	34	21	15	17	15	3	14	7	8	18	10	15

Criminalité informatique

		2000	2013	2014	2015	2016	2017	2018	2019	2020	2021	2022	2023
Hacking	Acc.		1	1	2	1	1	5		5	5	2	3
	Tent.										1		
	Sous-total		1	1	2	1	1	5		5	6	2	3
Faux en informatique	Acc.								2	2	3	1	2
	Sous-total								2	2	3	1	2
Fraude informatique	Acc.		6	8	3	8	9	1	12	30	8	13	34
	Tent.		2	1	1		1		2	2	2		2
	Sous-total		8	9	4	8	10	1	14	32	10	13	36
Sabotage	Acc.				1		4						1
	Sous-total				1		4						1
	Total		9	10	7	9	15	6	16	39	19	16	42



Exercice illégal de l'autorité publique

		2000	2013	2014	2015	2016	2017	2018	2019	2020	2021	2022	2023
<b>Actes arbitraires</b>	Acc.										1	1	
	Sous-total										1	1	
<b>Prise d'intérêt</b>	Acc.			1									
	Sous-total			1									
	<b>Total</b>			1							1	1	

Marchand de sommeil

		2000	2013	2014	2015	2016	2017	2018	2019	2020	2021	2022	2023
<b>Sans circ. aggr.</b>	Acc.											1	
	Sous-total											1	
	<b>Total</b>											1	

Contravention Code pénal

		2000	2013	2014	2015	2016	2017	2018	2019	2020	2021	2022	2023
<b>Injures (Contravention)</b>	Acc.	5											
	Sous-total	5											
<b>Divagation d'animaux</b>	Acc.	1											
	Sous-total	1											
<b>Autres contraventions CP</b>	Acc.	3											
	Sous-total	3											
	<b>Total</b>	9											

# ***STATISTIQUES POLICIERES DE CRIMINALITE***

---

***LIEU DE PERPETRATION: COMMUNE***

**Herselt**

***ANNEXE II: DETAIL PAR CATEGORIE DE DELIT  
LOIS SPECIALES***



Herselt

Infraction Lois spéciales

Drogues

			2000	2013	2014	2015	2016	2017	2018	2019	2020	2021	2022	2023
Détention		Acc.	15	48	40	30	28	55	14	38	35	39	26	22
		Sous-total	15	48	40	30	28	55	14	38	35	39	26	22
Usage	Usage en groupe	Acc.	1											
	Usage individuel	Acc.	8											
	Faciliter l'usage	Acc.		1			2			2				
	Incitation à l'usage	Acc.						1	1					
	Non spécifié	Acc.		1										
		Sous-total	9	2			2	1	1	2				
Importation et exportation		Acc.	3	2	1	7		2	1	3	1			
		Sous-total	3	2	1	7		2	1	3	1			
Fabrication		Acc.	3	7	9	7	5	7	2	8	2	1		2
		Sous-total	3	7	9	7	5	7	2	8	2	1		2
Commerce		Acc.		14	12	14	9	10	7	10	8	6	8	8
		Sous-total		14	12	14	9	10	7	10	8	6	8	8
Autres		Acc.	1	3								2		
		Sous-total	1	3								2		
		Total	31	76	62	58	44	75	25	61	46	48	34	32

Législation sur les étrangers

			2000	2013	2014	2015	2016	2017	2018	2019	2020	2021	2022	2023	
Transmigration illégale	Mariages simulés/blancs sans récompense/contrainte	Acc.		1		1		1		1	1				
	Accès au territoire	Acc.		1		1	2	1	1			1	1		
	Séjour	Acc.		2	2	2	1		4	6	5	7	7	8	
	Pas de port de documents d'identité ou de voyage	Acc.		1											
	Inscription au registre des étrangers	Acc.		1									7	7	20
	Reconnaissance fraudul. sans récompense/contrainte	Acc.									1	1			
		Sous-total		6	2	4	3	2	5	8	7	15	15	28	
		Total		6	2	4	3	2	5	8	7	15	15	28	



**Environnement**

			2000	2013	2014	2015	2016	2017	2018	2019	2020	2021	2022	2023
<b>Déchets</b>	Déchets par professionnel	Acc.			2	2	4	2	1		2	1	5	1
	Déchets par particulier	Acc.		24	40	40	36	32	21	11	23	12	6	16
	Déchets par personne indéterminée	Acc.	8											
	Déchets: permis/autorisation	Acc.		1	1		1		1				1	
	Non spécifié	Acc.	1											
	<b>Sous-total</b>		<b>9</b>	<b>25</b>	<b>43</b>	<b>42</b>	<b>41</b>	<b>34</b>	<b>23</b>	<b>11</b>	<b>25</b>	<b>13</b>	<b>12</b>	<b>17</b>
<b>Feux d'artifice</b>		Acc.		1			1							1
	<b>Sous-total</b>			<b>1</b>			<b>1</b>							<b>1</b>
<b>Autres que déchets</b>	Urbanisme	Acc.	15	21	28	17	15	41	45	39	61	48	29	28
	Permis d'environnement	Acc.			1					1	1		2	
	Bruit	Acc.	1	1	2	1								
	Pollution de l'eau	Acc.	1		1	1					1			
	Pollution de l'air	Acc.			9	1	3	2	9	2			1	
	Pollution du sol	Acc.									1			
	Autres nuisances en matière d'environnement	Acc.	1		2						1			
	<b>Sous-total</b>		<b>18</b>	<b>22</b>	<b>43</b>	<b>20</b>	<b>18</b>	<b>43</b>	<b>54</b>	<b>44</b>	<b>63</b>	<b>48</b>	<b>32</b>	<b>28</b>
<b>Biodiversité / Faune et flore</b>	Commerce et détention: législation CITES	Acc.											1	1
	Bien-être animal	Acc.	2	5	3	4	2	3	6	5	4	12	10	11
	Protection de la nature	Acc.	1	1		4	1		2	1	1	1		2
	Permis / autorisation animaux	Acc.				1						1		
	Destruction d'animaux	Acc. Tent.		1		1	1	1		1			1	
	<b>Sous-total</b>		<b>3</b>	<b>7</b>	<b>4</b>	<b>11</b>	<b>7</b>	<b>4</b>	<b>9</b>	<b>6</b>	<b>5</b>	<b>15</b>	<b>11</b>	<b>14</b>
<b>Non spécifié</b>		Acc.	2											
	<b>Sous-total</b>		<b>2</b>											
		<b>Total</b>	<b>32</b>	<b>55</b>	<b>90</b>	<b>73</b>	<b>67</b>	<b>81</b>	<b>86</b>	<b>61</b>	<b>93</b>	<b>76</b>	<b>56</b>	<b>59</b>



**Armes et explosifs**

			2000	2013	2014	2015	2016	2017	2018	2019	2020	2021	2022	2023
Détention illégale	Arme à feu	Acc.		2	3	4	6	4	2	11	6	3	4	4
	Arme blanche ou non à feu	Acc.		3	5	4	5	4	2	3	4	3	3	2
	Munition	Acc.			3					3	3			2
	Pièces/accessoires	Acc.												1
		<b>Sous-total</b>		<b>5</b>	<b>11</b>	<b>8</b>	<b>11</b>	<b>8</b>	<b>4</b>	<b>17</b>	<b>13</b>	<b>6</b>	<b>7</b>	<b>9</b>
Port / transport illégal	Arme à feu	Acc.		2	2				2			1	1	
	Arme blanche ou non à feu	Acc.		2	6	3	4	15	4	9	11	7	7	2
	Munition	Acc.			1									
	Non spécifié	Acc.	1											
		<b>Sous-total</b>	<b>1</b>	<b>4</b>	<b>9</b>	<b>3</b>	<b>4</b>	<b>15</b>	<b>6</b>	<b>9</b>	<b>11</b>	<b>8</b>	<b>8</b>	<b>2</b>
Commerce illégal	Arme à feu	Acc.										1		
	Arme blanche ou non à feu	Acc.				1								
	Munition	Acc.										1		
		<b>Sous-total</b>				<b>1</b>						<b>2</b>		
Fabrication / réparation illégale	Arme à feu	Acc.									2			
	Arme blanche ou non à feu	Acc.							1					
		<b>Sous-total</b>							<b>1</b>		<b>2</b>			
Explosifs		Acc.	1							1		1		
		<b>Sous-total</b>	<b>1</b>							<b>1</b>		<b>1</b>		
Autre	Mesures de sécurité	Acc.												2
	Stockage	Acc.												2
		<b>Sous-total</b>												<b>4</b>
		<b>Total</b>	<b>2</b>	<b>9</b>	<b>20</b>	<b>11</b>	<b>16</b>	<b>23</b>	<b>11</b>	<b>27</b>	<b>26</b>	<b>17</b>	<b>15</b>	<b>15</b>



Protection de la personne

			2000	2013	2014	2015	2016	2017	2018	2019	2020	2021	2022	2023
Discrimination	Racisme et xénophobie	Acc.				1		1		1	2			
	Fondée sur le handicap	Acc.									1			
		Sous-total				1		1		1	3			
Protection de la vie privée		Acc.	2	1	4	1	2				1	1		
		Sous-total	2	1	4	1	2				1	1		
Caméras de surveillance		Acc.				1								
		Sous-total				1								
Droit à l'image		Acc.										1		
		Sous-total										1		
		Total	2	1	4	3	2	1		1	4	2		





**Herselt**

**Infraction Lois spéciales**

**Hormones et dopage**

		2000	2013	2014	2015	2016	2017	2018	2019	2020	2021	2022	2023
Détention	Acc.		1			1	3						1
	Sous-total:		1			1	3						1
	Total:		1			1	3						1

**Sécurité privée**

		2000	2013	2014	2015	2016	2017	2018	2019	2020	2021	2022	2023
Entreprises de gardiennage / de sécurité	Acc.		1				2						
	Sous-total:		1				2						
	Total:		1				2						

**Protection de la jeunesse**

		2000	2013	2014	2015	2016	2017	2018	2019	2020	2021	2022	2023
Législation sur l'obligation scolaire	Acc.				1					1			1
	Sous-total:				1					1			1
Législation sur la protection de la jeunesse	Acc.	2	8	7	7	7	3	8	6	6	4	2	13
	Sous-total:	2	8	7	7	7	3	8	6	6	4	2	13
Non spécifié	Acc.		1										
	Sous-total:		1										
	Total:	2	9	7	8	7	3	8	6	7	4	2	14



**Code pénal social**

		2000	2013	2014	2015	2016	2017	2018	2019	2020	2021	2022	2023
<b>Harcèlement au travail</b>	Acc.			1			1	1					
	Sous-total:			1			1	1					
<b>Fraude sociale aux cotisations (travail au noir)</b>	Acc.						1	1				2	2
	Sous-total:						1	1				2	2
<b>Infr. contre foi publique en droit pénal social</b>	Acc.						1						1
	Sous-total:						1						1
<b>Escroquerie en droit pénal social</b>	Acc.									1			
	Sous-total:									1			
<b>Autres</b>	Acc.				3			3	4	2	1	2	2
	Sous-total:				3			3	4	2	1	2	2
	Total:			1	3		3	5	4	3	1	4	5

**Ivresse et alcool**

		2000	2013	2014	2015	2016	2017	2018	2019	2020	2021	2022	2023
<b>Ivresse publique</b>	Acc.	2	4	3	6	2	2	1		1	2	4	1
	Sous-total:	2	4	3	6	2	2	1		1	2	4	1
	Total:	2	4	3	6	2	2	1		1	2	4	1

**Registre de population**

		2000	2013	2014	2015	2016	2017	2018	2019	2020	2021	2022	2023
	Acc.	1	19	4	11	10	8	2	1	4	26	9	21
	Sous-total:	1	19	4	11	10	8	2	1	4	26	9	21
	Total:	1	19	4	11	10	8	2	1	4	26	9	21



**Carte d'identité**

		2000	2013	2014	2015	2016	2017	2018	2019	2020	2021	2022	2023
<b>Pas en possession</b>	Acc.						1			1	1		
	Sous-total:						1			1	1		
<b>Refus de présentation</b>	Acc.	1					1				1		
	Sous-total:	1					1				1		
	<b>Total:</b>	<b>1</b>					<b>2</b>			<b>1</b>	<b>2</b>		

**Santé publique**

		2000	2013	2014	2015	2016	2017	2018	2019	2020	2021	2022	2023
<b>Politique de la santé</b>	Acc.									2			
	Sous-total:									2			
<b>Législation médicaments</b>	Acc.							1					
	Sous-total:							1					
<b>Denrées alimentaires</b>	Acc.				1								
	Sous-total:				1								
<b>Refus ou négligence respect mesures</b>	Acc.									107	89	1	
	Sous-total:									107	89	1	
<b>Autres</b>	Acc.	2								2			
	Sous-total:	2								2			
	<b>Total:</b>	<b>2</b>			<b>1</b>			<b>1</b>		<b>111</b>	<b>89</b>	<b>1</b>	

**Travail**

		2000	2013	2014	2015	2016	2017	2018	2019	2020	2021	2022	2023
<b>Commerce ambulant</b>	Acc.			1	1		1						
	Sous-total:			1	1		1						
<b>Rémunération profession réglementée</b>	Acc.	1											
	Sous-total:	1											
<b>Autres</b>	Acc.												1
	Sous-total:												1
	<b>Total:</b>	<b>1</b>		<b>1</b>	<b>1</b>		<b>1</b>						<b>1</b>



Protection des revenus publics

		2000	2013	2014	2015	2016	2017	2018	2019	2020	2021	2022	2023
<b>Taxe de circulation / TMC</b>	<b>Acc.</b>		1		1	3	1		1				
	<b>Sous-total:</b>		1		1	3	1		1				
<b>Fraude fiscale - impôts sur le revenu</b>	<b>Acc.</b>	1											
	<b>Sous-total:</b>	1											
<b>Fraude autres revenus publics</b>	<b>Acc.</b>	1											
	<b>Sous-total:</b>	1											
<b>Non spécifié</b>	<b>Acc.</b>		1	6	2								
	<b>Sous-total:</b>		1	6	2								
	<b>Total:</b>	2	2	6	3	3	1		1				

Législation économique

		2000	2013	2014	2015	2016	2017	2018	2019	2020	2021	2022	2023
<b>Sociétés</b>	<b>Acc.</b>										1	2	1
	<b>Sous-total:</b>										1	2	1
	<b>Total:</b>										1	2	1

Pratiques commerciales

		2000	2013	2014	2015	2016	2017	2018	2019	2020	2021	2022	2023
<b>Réglementation des prix</b>	<b>Acc.</b>	1											
	<b>Sous-total:</b>	1											
<b>Registre de commerce</b>	<b>Acc.</b>					1							
	<b>Sous-total:</b>					1							
<b>Autres</b>	<b>Acc.</b>					3		1					
	<b>Sous-total:</b>					3		1					
	<b>Total:</b>	1				4		1					



Autres lois spéciales

		2000	2013	2014	2015	2016	2017	2018	2019	2020	2021	2022	2023
<b>Transport</b>	<b>Acc.</b>		1						2				
	<b>Sous-total:</b>		1						2				
<b>Dégradation involontaire câbles télécommunication</b>	<b>Acc.</b>			5	3	2	2	1	4	6	3	6	
	<b>Sous-total:</b>			5	3	2	2	1	4	6	3	6	
<b>Autres</b>	<b>Acc.</b>	1	1	1					2				
	<b>Sous-total:</b>	1	1	1					2				
	<b>Total:</b>	1	2	6	3	2	2	1	8	6	3	6	

# ***STATISTIQUES POLICIERES DE CRIMINALITE***

---

***LIEU DE PERPETRATION: COMMUNE***

**Herselt**

***ANNEXE III: DETAIL  
FIGURES CRIMINELLES / PHENOMENES***



Herselt

FC Vol moyen de transport

		2000	2013	2014	2015	2016	2017	2018	2019	2020	2021	2022	2023
Vol de voiture	Acc.	9	1		2	5	3		3		6	1	2
	Tent.	1					1					1	
	<b>Total</b>	<b>10</b>	<b>1</b>		<b>2</b>	<b>5</b>	<b>4</b>		<b>3</b>		<b>6</b>	<b>2</b>	<b>2</b>
Vol de moto	Acc.			1		3			1		1		1
	<b>Total</b>			<b>1</b>		<b>3</b>			<b>1</b>		<b>1</b>		<b>1</b>
Carjacking	Acc.						1				1		
	<b>Total</b>						<b>1</b>				<b>1</b>		
Vol de vélomoteur	Acc.	11	2	1	2	5	1	2	5	2		2	
	<b>Total</b>	<b>11</b>	<b>2</b>	<b>1</b>	<b>2</b>	<b>5</b>	<b>1</b>	<b>2</b>	<b>5</b>	<b>2</b>		<b>2</b>	
Vol de vélo	Acc.	36	19	36	27	14	9	15	15	14	17	10	9
	<b>Total</b>	<b>36</b>	<b>19</b>	<b>36</b>	<b>27</b>	<b>14</b>	<b>9</b>	<b>15</b>	<b>15</b>	<b>14</b>	<b>17</b>	<b>10</b>	<b>9</b>



**FC Cambriolage**

		2000	2013	2014	2015	2016	2017	2018	2019	2020	2021	2022	2023
<b>Cambriolage dans habitation</b>	Acc.	30	39	33	32	23	14	16	16	9	11	23	14
	Tent.	27	12	16	11	16	6	21	18	4	11	15	12
	<b>Total</b>	<b>57</b>	<b>51</b>	<b>49</b>	<b>43</b>	<b>39</b>	<b>20</b>	<b>37</b>	<b>34</b>	<b>13</b>	<b>22</b>	<b>38</b>	<b>26</b>
<b>Cambriolage ds entreprise ou commerce</b>	Acc.	15	12	14	12	15	7	3	8	1	4	2	1
	Tent.	2	6	5	5	4	3	2	8	1	1	2	2
	<b>Total</b>	<b>17</b>	<b>18</b>	<b>19</b>	<b>17</b>	<b>19</b>	<b>10</b>	<b>5</b>	<b>16</b>	<b>2</b>	<b>5</b>	<b>4</b>	<b>3</b>
<b>Cambriolage ds service public ou bâtiment administ</b>	Acc.		3	2	1	2	2	2			3	1	
	Tent.	1		2	2					1		1	2
	<b>Total</b>	<b>1</b>	<b>3</b>	<b>4</b>	<b>3</b>	<b>2</b>	<b>2</b>	<b>2</b>		<b>1</b>	<b>3</b>	<b>2</b>	<b>2</b>
<b>Vol au béliier</b>	Acc.			1					1				
	Total			1					1				
<b>Cambriolage dans bâtiment (total)</b>	Acc.	45	54	49	42	39	23	21	24	10	17	26	15
	Tent.	30	18	22	17	20	9	23	26	6	12	18	16
	<b>Total</b>	<b>75</b>	<b>72</b>	<b>71</b>	<b>59</b>	<b>59</b>	<b>32</b>	<b>44</b>	<b>50</b>	<b>16</b>	<b>29</b>	<b>44</b>	<b>31</b>

**FC Vol autre**

		2000	2013	2014	2015	2016	2017	2018	2019	2020	2021	2022	2023
<b>Vol à main armée</b>	Acc.	2				1				1			1
	Tent.			1	1		1		1				
	<b>Total</b>	<b>2</b>		<b>1</b>	<b>1</b>	<b>1</b>	<b>1</b>		<b>1</b>	<b>1</b>			<b>1</b>
<b>Vol avec violence sans arme</b>	Acc.	2	2	4	1	2	6	3	3	2	2	4	2
	Tent.	2	2			3	2	1	1	1		3	1
	<b>Total</b>	<b>4</b>	<b>4</b>	<b>4</b>	<b>1</b>	<b>5</b>	<b>8</b>	<b>4</b>	<b>4</b>	<b>3</b>	<b>2</b>	<b>7</b>	<b>3</b>
<b>Vol dans ou sur un véhicule</b>	Acc.	23	13	3	14	12	9	8	10	12	1	5	5
	Tent.	3	2	1	1	1	2	2	1	2	4	1	4
	<b>Total</b>	<b>26</b>	<b>15</b>	<b>4</b>	<b>15</b>	<b>13</b>	<b>11</b>	<b>10</b>	<b>11</b>	<b>14</b>	<b>5</b>	<b>6</b>	<b>9</b>
<b>Vol d'armes et explosifs</b>	Acc.	2	2	2	1	3	2					1	4
	Total	2	2	2	1	3	2					1	4





**FC Vol autre**

		2000	2013	2014	2015	2016	2017	2018	2019	2020	2021	2022	2023
<b>Vol à l'arraché</b>	<b>Acc.</b>			2	1	1	1		1		1	1	
	<b>Total</b>			2	1	1	1		1		1	1	
<b>Vol à la tire</b>	<b>Acc.</b>	6	20	10	6	2	5	3	11	2	4	6	4
	<b>Total</b>	6	20	10	6	2	5	3	11	2	4	6	4
<b>Vol à l'étalage</b>	<b>Acc.</b>	7	13	28	14	9	23	22	21	13	11	18	7
	<b>Tent.</b>					1							
	<b>Total</b>	7	13	28	14	10	23	22	21	13	11	18	7
<b>Vol par ruse</b>	<b>Acc.</b>		1	4	1	1	1		1	2	1		1
	<b>Tent.</b>					1							
	<b>Total</b>		1	4	1	2	1		1	2	1		1
<b>Vol de métaux</b>	<b>Acc.</b>	3	7	6	2	1	1	2	2	4	7	5	1
	<b>Total</b>	3	7	6	2	1	1	2	2	4	7	5	1
<b>Vol sur les chantiers</b>	<b>Acc.</b>	1	6	6	3	2		4		3	1	2	1
	<b>Tent.</b>									1			
	<b>Total</b>	1	6	6	3	2		4		4	1	2	1
<b>Vol d'animaux</b>	<b>Acc.</b>		2		1	2	1	1	4	5		1	3
	<b>Total</b>		2		1	2	1	1	4	5		1	3



**Criminalité ICT**

		2000	2013	2014	2015	2016	2017	2018	2019	2020	2021	2022	2023
<b>Fraude de cartes de paiements</b>	Acc.	1	3	4	1	4	1			1		1	2
	Total	1	3	4	1	4	1			1		1	2
<b>Phishing</b>	Acc.						1		9	17	9	10	8
	Tent.						1		2	2	1		1
	Total						2		11	19	10	10	9
<b>Ransomware</b>	Acc.						1						
	Total						1						
<b>Shouldersurfing</b>	Acc.									1			
	Total									1			
<b>Skimming</b>	Acc.			1									
	Total			1									

**FC Autre**

		2000	2013	2014	2015	2016	2017	2018	2019	2020	2021	2022	2023
<b>Violence contre les métiers d'intérêt général</b>	Acc.	1	5	1		1		1			1	2	4
	Total	1	5	1		1		1			1	2	4
<b>Graffiti</b>	Acc.			1				1	1			2	
	Total			1				1	1			2	
<b>Dégradation de voiture</b>	Acc.	2	16	11	7	4	9	13	9	14	7	15	19
	Total	2	16	11	7	4	9	13	9	14	7	15	19
<b>Rixe au couteau</b>	Acc.					1						1	
	Tent.									2			2
	Total					1				2		1	2



**PH Violence intrafamiliale (VIF)**

		2000	2013	2014	2015	2016	2017	2018	2019	2020	2021	2022	2023
<b>VIF: physique, dans le couple</b>	Acc.	8	19	19	16	20	15	17	20	9	10	17	25
	Total	8	19	19	16	20	15	17	20	9	10	17	25
<b>VIF: physique, envers des descendants</b>	Acc.	1	1	5	3	2	5	1	4	2	4	2	5
	Total	1	1	5	3	2	5	1	4	2	4	2	5
<b>VIF: physique, envers d'autres membres</b>	Acc.	9	3	4	2	5	1	3	3	3	3	2	4
	Tent.									1			1
	Total	9	3	4	2	5	1	3	3	4	3	2	5
<b>VIF: sexuelle, dans le couple</b>	Acc.							1	1		1		
	Total							1	1		1		
<b>VIF: sexuelle, envers des descendants</b>	Acc.			1			2	1	2	1	1		
	Total			1			2	1	2	1	1		
<b>VIF: sexuelle, envers d'autres membres</b>	Acc.								1				
	Total								1				
<b>VIF: psychique, dans le couple</b>	Acc.	30	22	10	11	10	3	20	7	5	14	10	13
	Total	30	22	10	11	10	3	20	7	5	14	10	13
<b>VIF: psychique, envers des descendants</b>	Acc.			1	3						1	1	1
	Total			1	3						1	1	1
<b>VIF: psychique, envers d'autres membres</b>	Acc.				1	2					1		
	Total				1	2					1		
<b>VIF: économique, dans le couple</b>	Acc.		2		1		2	2		1		1	1
	Total		2		1		2	2		1		1	1
<b>VIF: économique, envers d'autres membres</b>	Acc.	5	2	5	9	7	1		1	6	8	1	5
	Total	5	2	5	9	7	1		1	6	8	1	5



**PH Hormones et dopage**

	2000	2013	2014	2015	2016	2017	2018	2019	2020	2021	2022	2023
<b>Dopage humain</b> <b>Acc.</b>		1			1	3						1
<b>Total</b>		1			1	3						1

**PH Drogues**

	2000	2013	2014	2015	2016	2017	2018	2019	2020	2021	2022	2023
<b>Vente de cocaïne</b> <b>Acc.</b>		2			1	1	1	1	2	2	2	
<b>Total</b>		2			1	1	1	1	2	2	2	

<b>Import-export de cocaïne</b> <b>Acc.</b>						1						
<b>Total</b>						1						

<b>Production de drogues synthétiques</b> <b>Acc.</b>			1			2	1					
<b>Total</b>			1			2	1					

<b>Import-export de drogues synthétiques</b> <b>Acc.</b>						1		1				
<b>Total</b>						1		1				

<b>Vente de drogues synthétiques</b> <b>Acc.</b>		8	3	3	4	4	1	3	1	2	4	
<b>Total</b>		8	3	3	4	4	1	3	1	2	4	

<b>Production de cannabis (culture)</b> <b>Acc.</b>		5	3	5	1	3		3	2	1		1
<b>Total</b>		5	3	5	1	3		3	2	1		1

<b>Vente de cannabis en grande quantité</b> <b>Acc.</b>						1		1				
<b>Total</b>						1		1				

<b>Import-export d'héroïne</b> <b>Acc.</b>						1						
<b>Total</b>						1						

<b>Vente-traffic d'héroïne</b> <b>Acc.</b>						1						
<b>Total</b>						1						



**PH Trafic d'armes**

		2000	2013	2014	2015	2016	2017	2018	2019	2020	2021	2022	2023
Commerce et production d'arme à feu et mun.	Acc.									2	1		
	Total									2	1		
Commerce et production d'arme non à feu	Acc.				1		1						
	Total				1		1						

**PH Traite des êtres humains**

		2000	2013	2014	2015	2016	2017	2018	2019	2020	2021	2022	2023
TEH - exploitation sexuelle	Acc.	1							1				1
	Total	1							1				1

**PH Violence dans l'espace public**

		2000	2013	2014	2015	2016	2017	2018	2019	2020	2021	2022	2023
Violence physique (voie publique)	Acc.	6	10	13	11	10	5	8	2	4	7	9	7
	Tent.												1
	Total	6	10	13	11	10	5	8	2	4	7	9	8
Violence physique (autre endroit public)	Acc.	1	1	1		2		1			2		1
	Total	1	1	1		2		1			2		1
Violence physique (endroit accessible au public)	Acc.	11	4	13	13	35	27	22	19	3	5	7	16
	Total	11	4	13	13	35	27	22	19	3	5	7	16
Violence sexuelle (voie publique)	Acc.	1	3	2	1	1	5		3	1			
	Tent.			1									
	Total	1	3	3	1	1	5		3	1			
Violence sexuelle (autre endroit public)	Acc.	1				2				1			
	Total	1				2				1			
Violence sexuelle (endroit accessible au public)	Acc.	8	1		2	3	1		3	2	2	3	1
	Total	8	1		2	3	1		3	2	2	3	1
Violence psychique (voie publique)	Acc.	8	12	18	6	7	3	2	8	4	4	6	8
	Total	8	12	18	6	7	3	2	8	4	4	6	8



**PH Violence dans l'espace public**

		2000	2013	2014	2015	2016	2017	2018	2019	2020	2021	2022	2023
<b>Violence psychique (autre endroit public)</b>	Acc.	1				1					1		1
	Total	1				1					1		1
<b>Violence psychique (endroit accessible au public)</b>	Acc.	10	5	7	6	4	4	15	8	2	2	1	1
	Total	10	5	7	6	4	4	15	8	2	2	1	1
<b>Vol à main armée (voie publique)</b>	Tent.				1								
	Total				1								
<b>Vol à main armée (endroit accessible au public)</b>	Acc.	1				1				1			
	Tent.			1									
	Total	1		1		1				1			
<b>Vol avec violence sans arme (voie publique)</b>	Acc.			1	1		1		1				
	Tent.	2											
	Total	2		1	1		1		1				
<b>Vol avec violence sans arme (endr. acces. au pub.)</b>	Acc.	1	1	1		1	1			1	1	1	1
	Tent.											1	
	Total	1	1	1		1	1			1	1	2	1

**PH Autre**

		2000	2013	2014	2015	2016	2017	2018	2019	2020	2021	2022	2023
<b>Terrorisme, extrémisme et radicalisme</b>	Acc.									1	2		
	Total									1	2		
<b>Cyberharcèlement</b>	Acc.		3	20	11	6	7	8	2	9	14	7	5
	Total		3	20	11	6	7	8	2	9	14	7	5
<b>Fraude à l'identité</b>	Acc.		2	1		2	2	4	7	3	4	5	5
	Tent.						2	3	1				
	Total		2	1		2	4	7	8	3	4	5	5



# ***STATISTIQUES POLICIERES DE CRIMINALITE***

---

***LIEU DE PERPETRATION: COMMUNE***

**Herselt**

***ANNEXE IV: FAITS ENREGISTRES  
NON CRIMINELS***





Herselt

Faits non criminels

Maladies / Décès / Disparition

	2000	2013	2014	2015	2016	2017	2018	2019	2020	2021	2022	2023
Suicide	7	4	1	5	2	3	5	6	6	8	3	3
Personne malade	3	7	1	3	4	3	7	4	5	6	3	6
Décès suspect		5	1		4	4	3	2	7	7	8	4
Décès naturel	1		2			1		1	1	1	3	4
Disparition (personne disparue)	6	4	5	4	6	11	6	6	7	3	4	5
Accident (sauf roulage)			2	2	2	1	1	1	3		3	3
<b>Total</b>	<b>17</b>	<b>20</b>	<b>12</b>	<b>14</b>	<b>18</b>	<b>23</b>	<b>22</b>	<b>20</b>	<b>29</b>	<b>25</b>	<b>24</b>	<b>25</b>

Appels

	2000	2013	2014	2015	2016	2017	2018	2019	2020	2021	2022	2023
Alarme	1											
Appels	2											
<b>Total</b>	<b>3</b>											

Problèmes sociaux

	2000	2013	2014	2015	2016	2017	2018	2019	2020	2021	2022	2023
Différends familiaux	31	11	12	2	4	14	11	17	16	24	24	36
Différend (pas de coups)	7	2	2	2	3	2	11	7	6	4		2
Affaire civile	12	3	2	3	2	2		2	2	3	2	
Protection de la jeunesse	4		2	1	1					1		
Autres	13	1	2	6	3	8	10	12	13	9	13	11
<b>Total</b>	<b>67</b>	<b>17</b>	<b>20</b>	<b>14</b>	<b>13</b>	<b>26</b>	<b>32</b>	<b>38</b>	<b>37</b>	<b>41</b>	<b>39</b>	<b>49</b>



**Catastrophes**

	2000	2013	2014	2015	2016	2017	2018	2019	2020	2021	2022	2023
Fuite de gaz		1										
Dégâts tempête	1							2		1		
<b>Total</b>	<b>1</b>	<b>1</b>						<b>2</b>		<b>1</b>		

**Ordre public**

	2000	2013	2014	2015	2016	2017	2018	2019	2020	2021	2022	2023
Troubles		2	1				1					
Autres	1											
<b>Total</b>	<b>1</b>	<b>2</b>	<b>1</b>				<b>1</b>					

**Agissements suspects**

	2000	2013	2014	2015	2016	2017	2018	2019	2020	2021	2022	2023
	3	2	9			2	1	5		1	3	
<b>Total</b>	<b>3</b>	<b>2</b>	<b>9</b>			<b>2</b>	<b>1</b>	<b>5</b>		<b>1</b>	<b>3</b>	

**Objets trouvés**

	2000	2013	2014	2015	2016	2017	2018	2019	2020	2021	2022	2023
		2	2									
<b>Total</b>		<b>2</b>	<b>2</b>									

**Objets perdus**

	2000	2013	2014	2015	2016	2017	2018	2019	2020	2021	2022	2023
	18	252	273	248	223	186	139	132	113	79	128	137
<b>Total</b>	<b>18</b>	<b>252</b>	<b>273</b>	<b>248</b>	<b>223</b>	<b>186</b>	<b>139</b>	<b>132</b>	<b>113</b>	<b>79</b>	<b>128</b>	<b>137</b>



**Autres non-infractions**

	2000	2013	2014	2015	2016	2017	2018	2019	2020	2021	2022	2023
Ordonnance de capture		1										1
Non-respect des conditions		3	2	1	2		1		2	7	4	2
Procès-verbal d'information	15	9	3	7	6	6	3	4	4	5	2	2
Notification		4	3	3	6	5	3	6	2	8	16	14
Dégradation involontaire câbles (non-télécom)		5	2	1		1		2	2		1	
Demande signalement surveillance électronique											2	9
Fonction de contrôle armes					1	1		1			1	
Non spécifié										1		
Autres non infractions	4											
<b>Total</b>	<b>19</b>	<b>22</b>	<b>10</b>	<b>12</b>	<b>15</b>	<b>13</b>	<b>7</b>	<b>13</b>	<b>10</b>	<b>21</b>	<b>26</b>	<b>28</b>