

STATISTIQUES POLICIERES DE CRIMINALITE

LIEU DE PERPETRATION: COMMUNE

Herenthout

2000 - 2023

Police fédérale - DGRIDRIIBIPOL

STATISTIQUES POLICIERES DE CRIMINALITE

LIEU DE PERPETRATION: COMMUNE

Herenthout

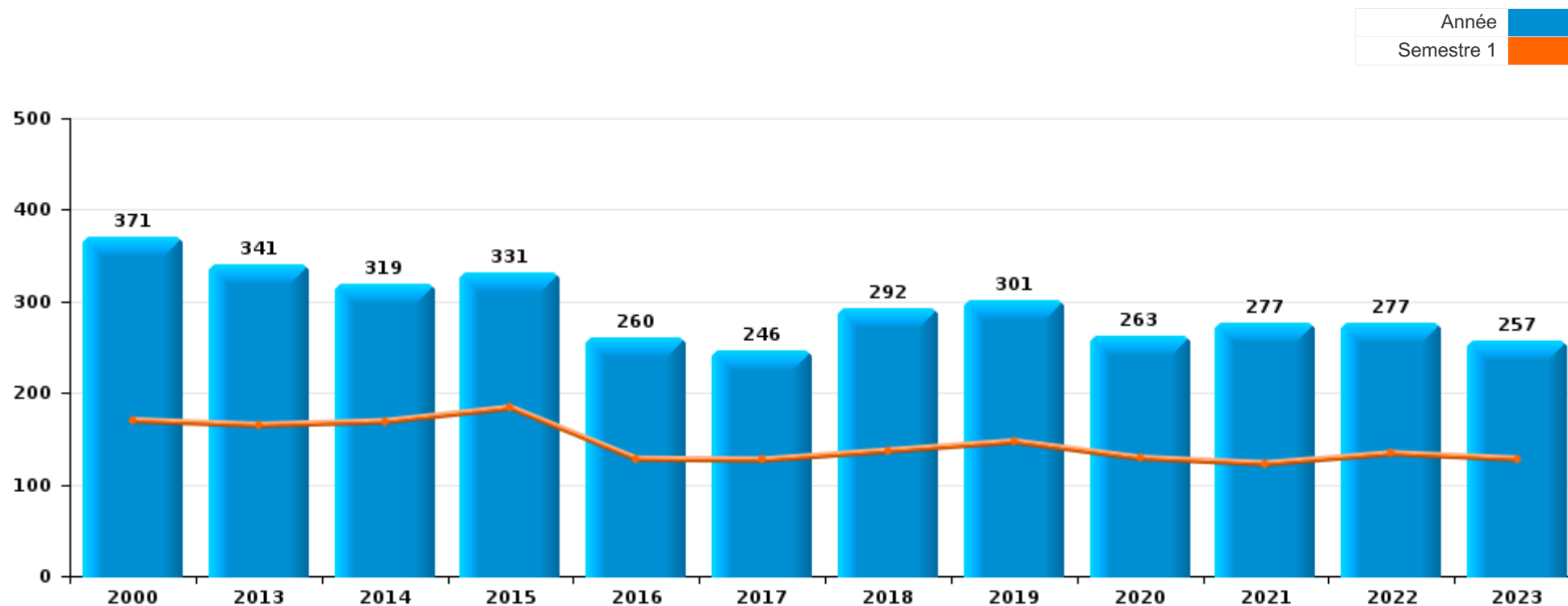
PARTIE I : INFRACTIONS JUDICIAIRES

CRIMINALITE ENREGISTREE COMMISE AU NIVEAU DE LA COMMUNE



Herenthout

	2000	2013	2014	2015	2016	2017	2018	2019	2020	2021	2022	2023
Nombre total des délits	371	341	319	331	260	246	292	301	263	277	277	257





Herenthout

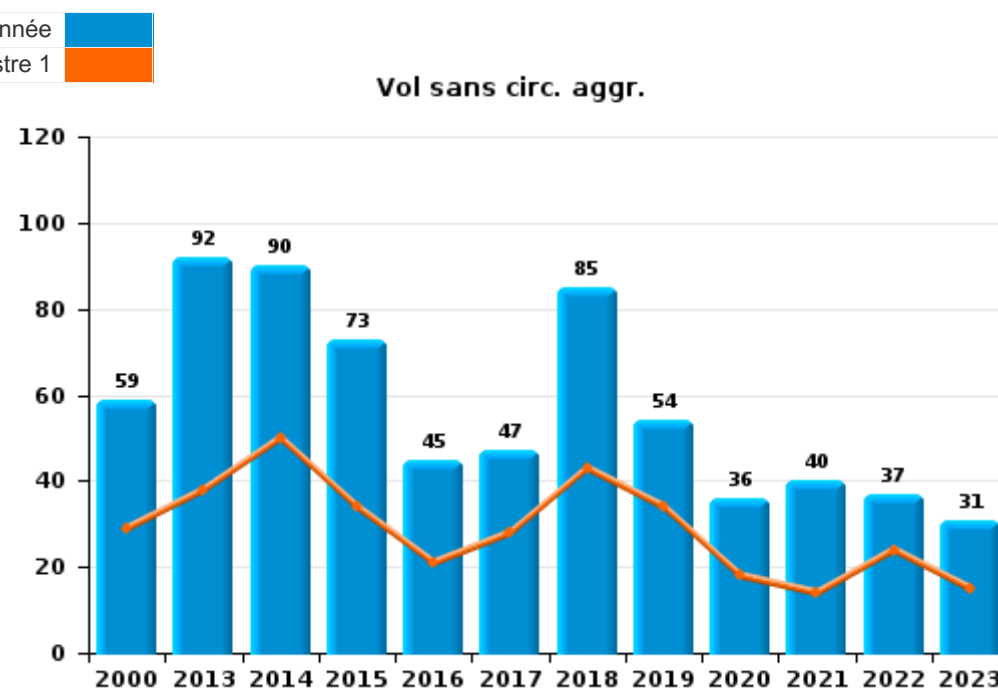
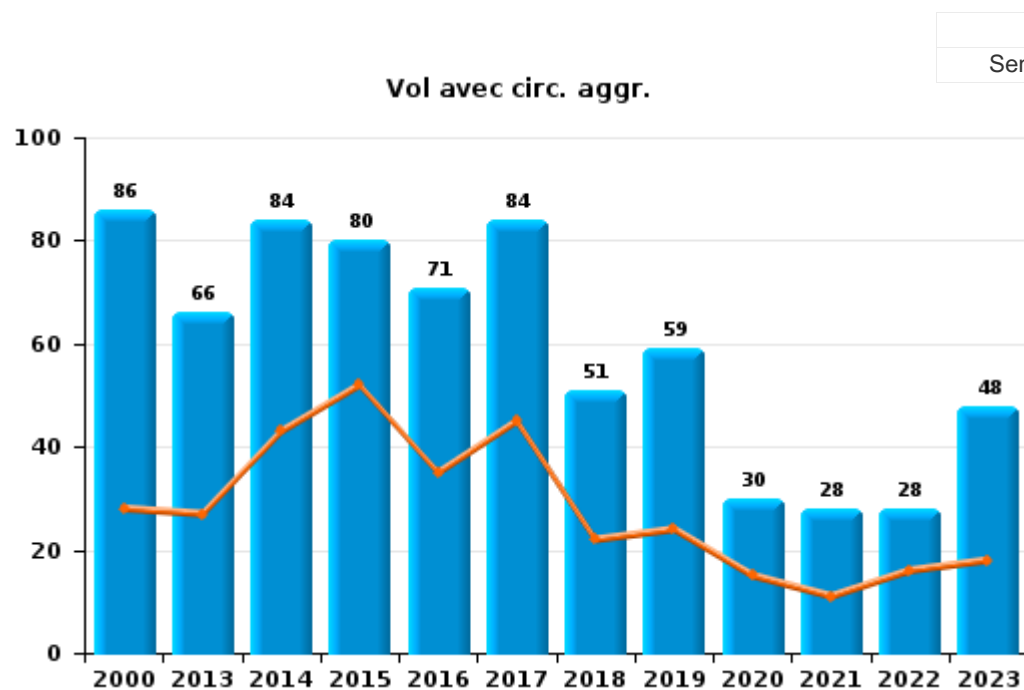
	2000	2013	2014	2015	2016	2017	2018	2019	2020	2021	2022	2023
Vol et extorsion	191	161	177	157	116	131	139	116	67	70	65	80
Fraude	12	24	21	26	11	9	18	28	47	38	34	33
Infr. contre l'intégrité physique	27	20	16	23	29	24	26	32	15	33	25	14
Infr. contre autres valeurs morales et sentiments	7	27	22	16	19	15	24	36	20	16	15	15
Dégradation de la propriété	59	17	11	10	5	12	20	16	6	11	14	4
Criminalité informatique		5	5	6	7	7	12	20	29	14	27	22
Drogues	2	14	20	29	13	9	7	7	9	9	12	12
Infr. contre la sécurité publique	17	11	9	10	14	7	13	13	6	11	7	12
Environnement	19	8	12	7	3	7	2	7	9	17	9	6
Registre de population	5	18	6	9	11	6	4	4	7	6	11	12
Protection de la jeunesse		5	5	5	7	6	9	5	7	17	17	14
Infr. contre les mœurs	1	7	4	4	7	2	3	4	7	10	10	11
Infr. contre la foi publique	11	3	3	2	2	2	5	2	1	3	10	
Armes et explosifs	2	2	3	7	6		2	3	2	6	2	7
Infr. contre la famille	6	6	3	2	3	2		3	2	2	4	3
Législation sur les étrangers	3	3	1	3	1	1	1	2	1	4	2	4
Santé publique									18	3		
Infr. contre l'autorité publique	1	4		2	1	1	2		1	4	2	
Code pénal social				5	2		2	1	3	1	2	1
Autres lois spéciales	1	1				1		1	1		5	2
Protection de la personne	3	1		2	1		1		1	1	1	
Ivresse et alcool	1	1					1		1	1	1	3
Travail				1	1	3	1		1			
Infr. contre la liberté individuelle	1			1	1						2	
Pratiques commerciales	1	1		2								
Hormones et dopage			1	1								1
Protection des revenus publics		1							2			
Carte d'identité				1		1						
Traite des êtres humains		1										1
Contravention Code pénal	1											
Infr. relative au statut juridique de l'enfant								1				
Sous-total	371	341	319	331	260	246	292	301	263	277	277	257
Contravention règlement policier local		38	65	48	35	33	64	53	40	42	38	40
Sous-total		38	65	48	35	33	64	53	40	42	38	40
Total	371	379	384	379	295	279	356	354	303	319	315	297



I.1. Catégorie des infractions : Vol et extorsion (top 5 des infractions au niveau national 2023)

Herenthout

	2000	2013	2014	2015	2016	2017	2018	2019	2020	2021	2022	2023
Vol avec circ. aggr.	86	66	84	80	71	84	51	59	30	28	28	48
Vol sans circ. aggr.	59	92	90	73	45	47	85	54	36	40	37	31
Vol non spécifié	45		2	2			2	1	1			1
Extorsion	1	3	1	2			1	2		2		
Total	191	161	177	157	116	131	139	116	67	70	65	80





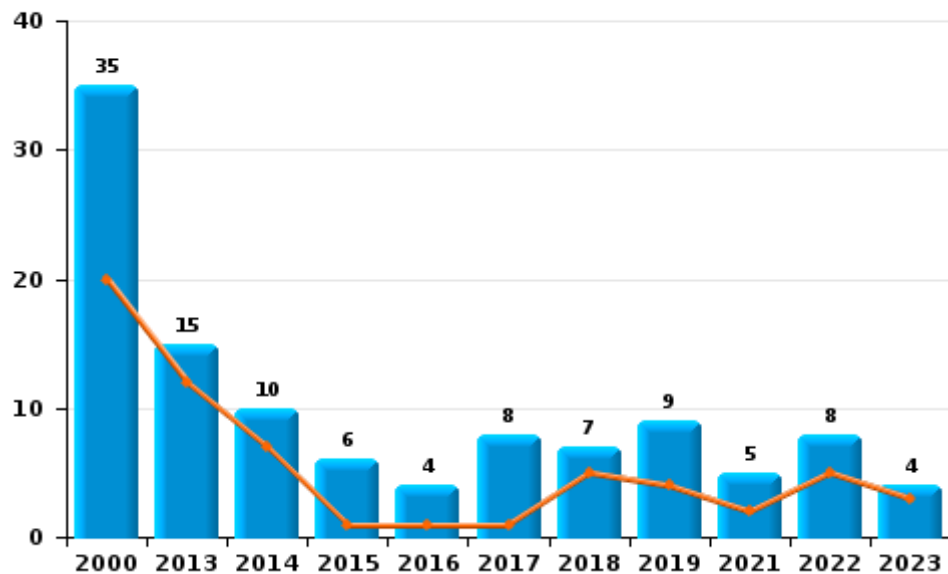
I.2. Catégorie des infractions : Dégradation de la propriété (top 5 des infractions au niveau national 2023)

Herenthout

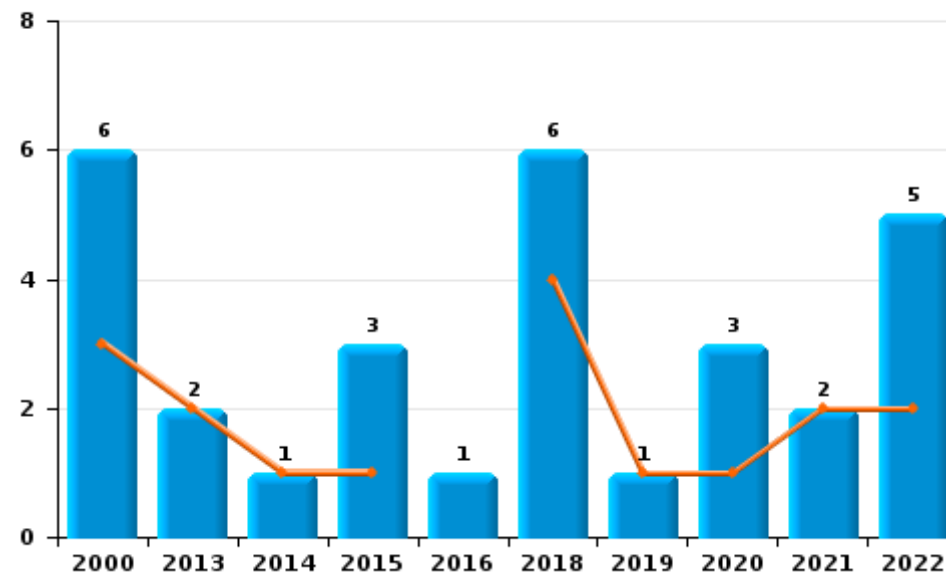
	2000	2013	2014	2015	2016	2017	2018	2019	2020	2021	2022	2023
Vandalisme	35	15	10	6	4	8	7	9		5	8	4
Destruction, dénaturation, dégradation	18			1		4	7	6	3	4	1	
Incendie involontaire	5	1	1	1	1		6		3	1	1	
Incendie volontaire	1	1		2				1		1	4	
Total	59	17	11	10	5	12	20	16	6	11	14	4



Vandalisme



Incendie

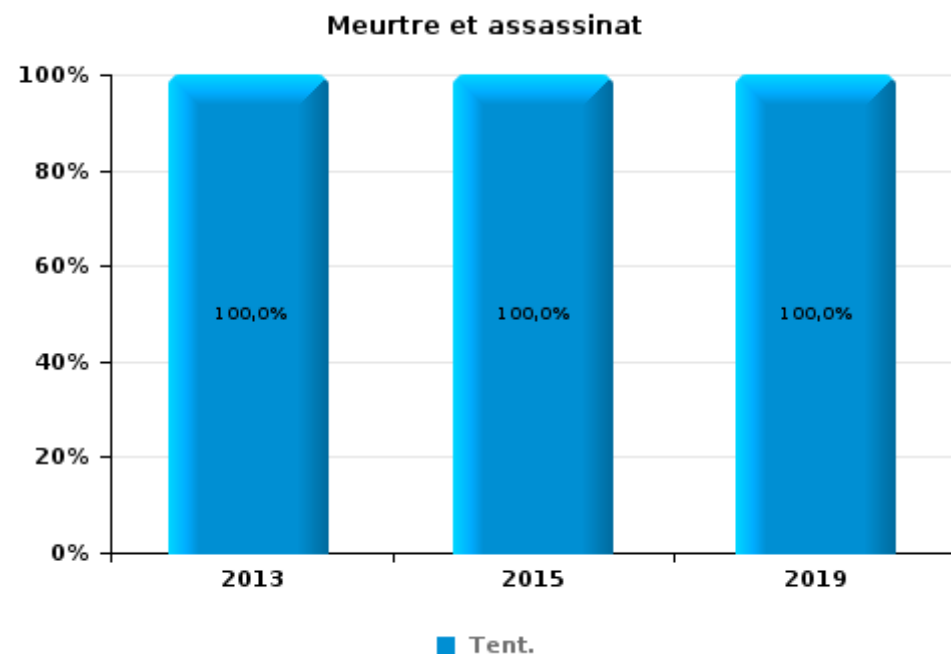
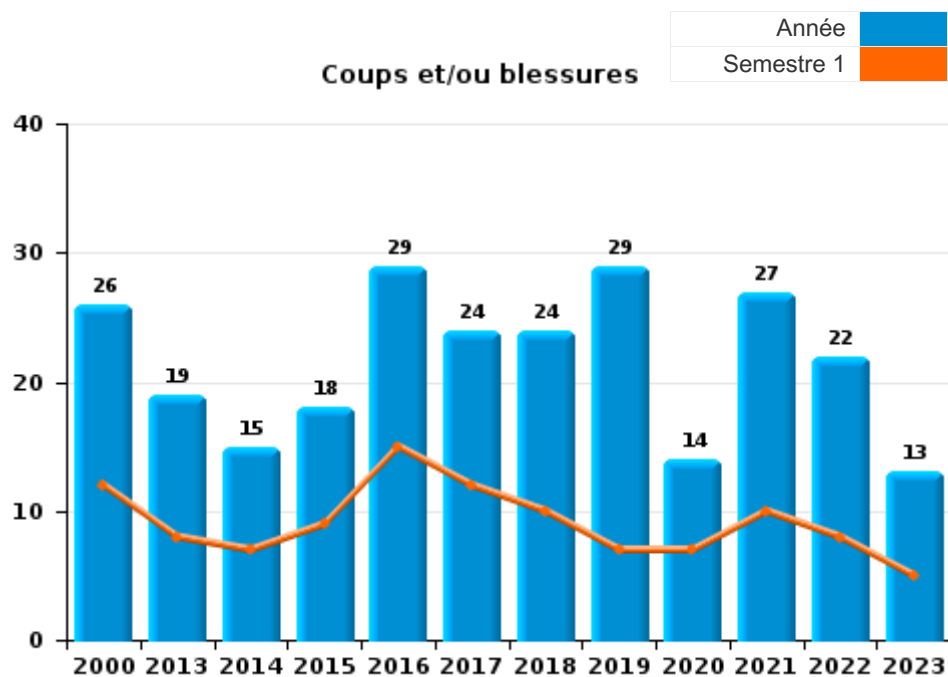




I.3. Catégorie des infractions : Infr. contre l'intégrité physique (top 5 des infractions au niveau national 2023)

Herenthout

	2000	2013	2014	2015	2016	2017	2018	2019	2020	2021	2022	2023
Coups et/ou blessures	26	19	15	18	29	24	24	29	14	27	22	13
Autres	1		1	3			2	2	1	6	3	1
Meurtre et assassinat		1		2				1				
Total	27	20	16	23	29	24	26	32	15	33	25	14





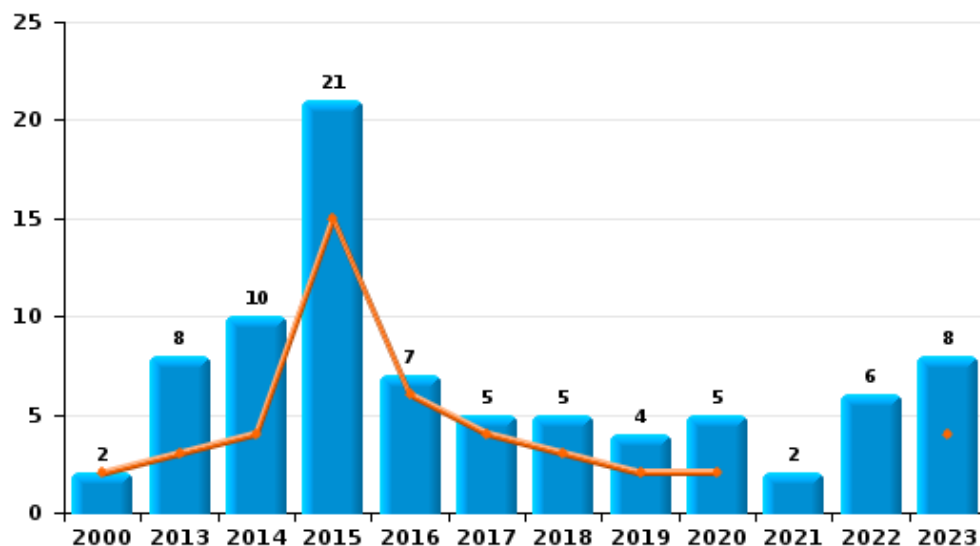
I.4. Catégorie des infractions : Drogues (top 5 des infractions au niveau national 2023)

Herenthout

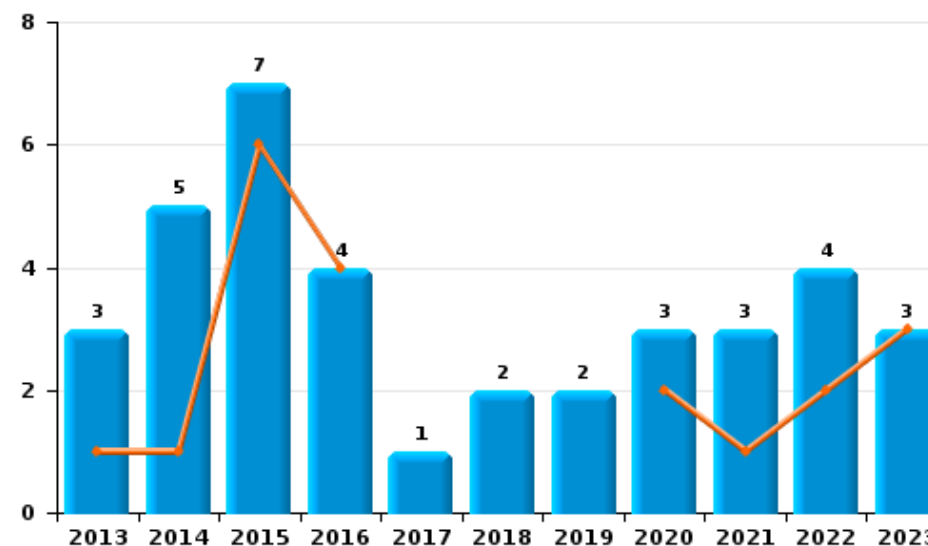
	2000	2013	2014	2015	2016	2017	2018	2019	2020	2021	2022	2023
Détention	2	8	10	21	7	5	5	4	5	2	6	8
Commerce		3	5	7	4	1	2	2	3	3	4	3
Fabrication		2	2		2	3			1	3	2	1
Importation et exportation			2	1				1				
Autres		1								1		
Usage			1									
Total	2	14	20	29	13	9	7	7	9	9	12	12



Détention



Commerce





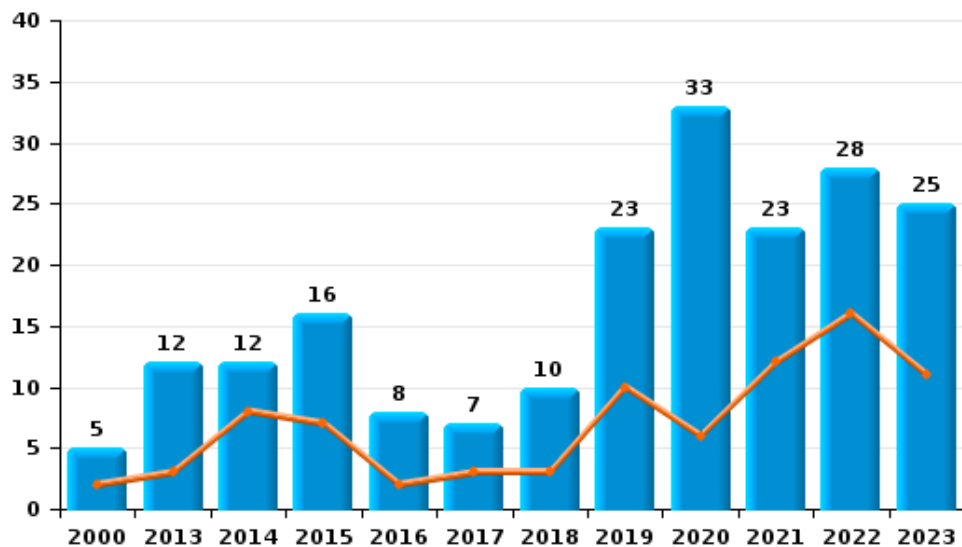
I.5. Catégorie des infractions : Fraude (top 5 des infractions au niveau national 2023)

Herenthout

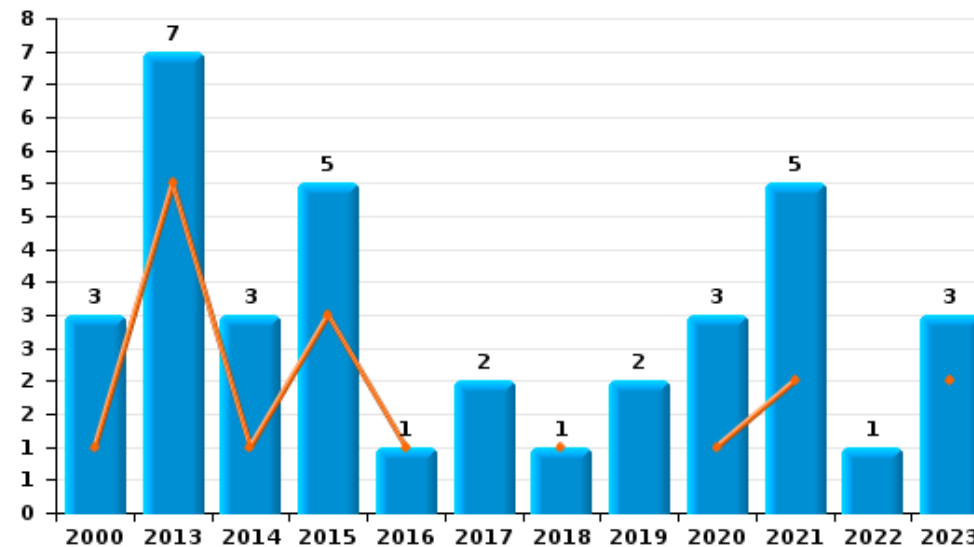
	2000	2013	2014	2015	2016	2017	2018	2019	2020	2021	2022	2023
Escroquerie	5	12	12	16	8	7	10	23	33	23	28	25
Abus de confiance et infr. apparentées	3	7	3	5	1	2	1	2	3	5	1	3
Fraudes: Autres			1	1				1	11	7	1	2
Détournement et destruction frauduleuse	2	2	3	1			5			2	2	1
Infr. liées à l'insolvabilité		1	2	2	1		1				2	2
Recel	2	1		1			1	1				
Grivèlerie		1			1			1		1		
Total	12	24	21	26	11	9	18	28	47	38	34	33



Escroquerie



Abus de confiance et infr. apparentées



STATISTIQUES POLICIERES DE CRIMINALITE

LIEU DE PERPETRATION: COMMUNE

Herenthout

PARTIE II : FIGURES CRIMINELLES / PHENOMENES



Herenthout

FC Vol moyen de transport

	2000	2013	2014	2015	2016	2017	2018	2019	2020	2021	2022	2023
Vol de voiture	21	3	2	7	4	1	3	2	1		1	1
Vol de moto	2	1										1
Carjacking							1					
Homejacking	1											
Vol dans les garages	1				1							
Vol de vélomoteur	3	1	1	2	1	1	6	1	2	2	1	1
Vol de vélo	9	34	20	37	16	25	16	19	7	8	8	17

FC Cambriolage

	2000	2013	2014	2015	2016	2017	2018	2019	2020	2021	2022	2023
Cambriolage dans habitation	71	28	38	44	17	23	19	36	14	14	12	35
Cambriolage ds entreprise ou commerce	10	8	9	9	23	21	8	7	3	5	2	1
Cambriolage ds service public ou bâtiment administ	7	1	5	1	3	7		1	1	2	3	
Cambriolage dans bâtiment (total)	86	37	52	54	43	51	27	44	18	21	17	36



FC Vol autre

	2000	2013	2014	2015	2016	2017	2018	2019	2020	2021	2022	2023
Vol à main armée	3				1				1			
Vol avec violence sans arme	2	3	5	4	1	4	2	4		2		
Vol dans ou sur un véhicule	23	15	26	11	9	6	9	13	5	1	4	1
Vol d'armes et explosifs	1	1	1					2		2	2	
Arrachage de sac à main				1								
Vol à l'arraché	1			1		2		1	1		1	1
Vol à la tire	1	6	5	4	2	1	2	1	1	1		
Vol à l'étalage	6	6	15	8	5	5	19	12	8	16	11	6
Vol par ruse	1		1		1	1						
Vol de métaux	2	3	3			1	2			2		2
Vol sur les chantiers	1	2	4	1	3	6	5	1	2	1	2	
Vol d'animaux		4	4	1		2		1	1			1
Vol de cargaison					1						1	

Criminalité ICT

	2000	2013	2014	2015	2016	2017	2018	2019	2020	2021	2022	2023
Fraude de cartes de paiements		2	2	1	3	3					1	1
Phishing						1	1		4	1		
Skimming						1						

FC Autre

	2000	2013	2014	2015	2016	2017	2018	2019	2020	2021	2022	2023
Violence contre les métiers d'intérêt général		1		1		2				1		
Viol collectif			1									
Graffiti						1						
Dégradation de voiture	3	3	3	4	2	3	4	7	1	5	3	2
Rixe au couteau											1	



PH Violence intrafamiliale (VIF)

	2000	2013	2014	2015	2016	2017	2018	2019	2020	2021	2022	2023
VIF: physique, dans le couple	6	8	6	9	10	10	10	9	5	7	10	4
VIF: physique, envers des descendants			3	1	5		1	2	1	2	1	1
VIF: physique, envers d'autres membres	3	1	1	1	2	3	2	2	2	1		
VIF: sexuelle, dans le couple										1		
VIF: sexuelle, envers des descendants		1			2							
VIF: psychique, dans le couple	5	7	3	4	3	3		5	3	6	4	4
VIF: psychique, envers des descendants												1
VIF: psychique, envers d'autres membres			2	1	1							1
VIF: économique, dans le couple								2	1	2		1
VIF: économique, envers d'autres membres	1				1	1				1		

PH Hormones et dopage

	2000	2013	2014	2015	2016	2017	2018	2019	2020	2021	2022	2023
Dopage humain			1	1								1
Engraissement illégal										1		

PH Drogues

	2000	2013	2014	2015	2016	2017	2018	2019	2020	2021	2022	2023
Vente de cocaïne				1	1		1	1	1	1		1
Import-export de cocaïne								1				
Production de drogues synthétiques		1							1	1		
Vente de drogues synthétiques		1		3	1		1			3	1	1
Production de cannabis (culture)		2				1			1	1	1	1

PH Traite des êtres humains

	2000	2013	2014	2015	2016	2017	2018	2019	2020	2021	2022	2023
TEH - exploitation sexuelle		1									1	1



PH Violence dans l'espace public

	2000	2013	2014	2015	2016	2017	2018	2019	2020	2021	2022	2023
Violence physique (transport public)	1											1
Violence physique (voie publique)	6	8	2	3	6	4	5	5	2	7	5	3
Violence physique (autre endroit public)		1		1				1				
Violence physique (endroit accessible au public)	6	4		4	4	4	2	4	4	5	4	1
Violence sexuelle (voie publique)					1					3	1	
Violence sexuelle (endroit accessible au public)			1							1	2	
Violence psychique (transport public)											2	
Violence psychique (voie publique)	3	1		2	3	2	7	5	3	3	2	4
Violence psychique (endroit accessible au public)	5	1	1	1	3	2	2	2	4	1	2	3
Vol à main armée (endroit accessible au public)					1				1			
Vol avec violence sans arme (voie publique)	1		1	2		1		1				
Vol avec violence sans arme (endr. acces. au pub.)			2		1	2	1			1		

PH Autre

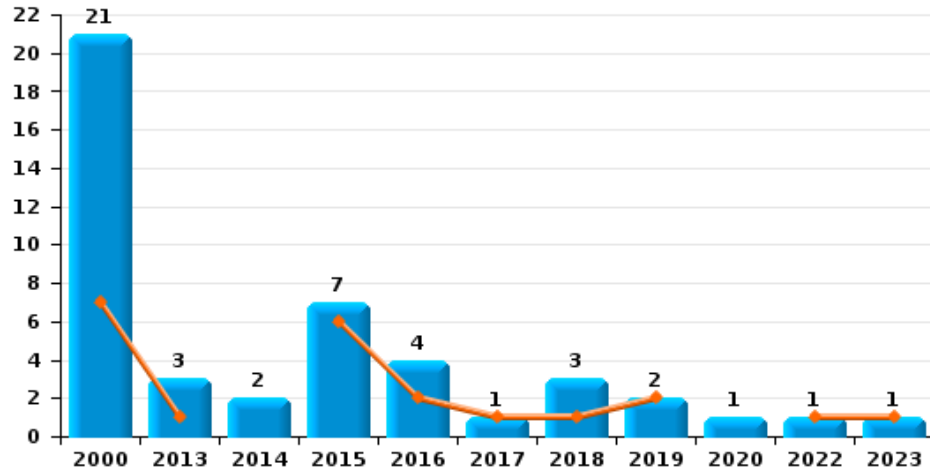
	2000	2013	2014	2015	2016	2017	2018	2019	2020	2021	2022	2023
Cyberharcèlement			1		1	1		1	1	1	2	1
Fraude à l'identité	1		1	1	1		2	1	1	1	3	



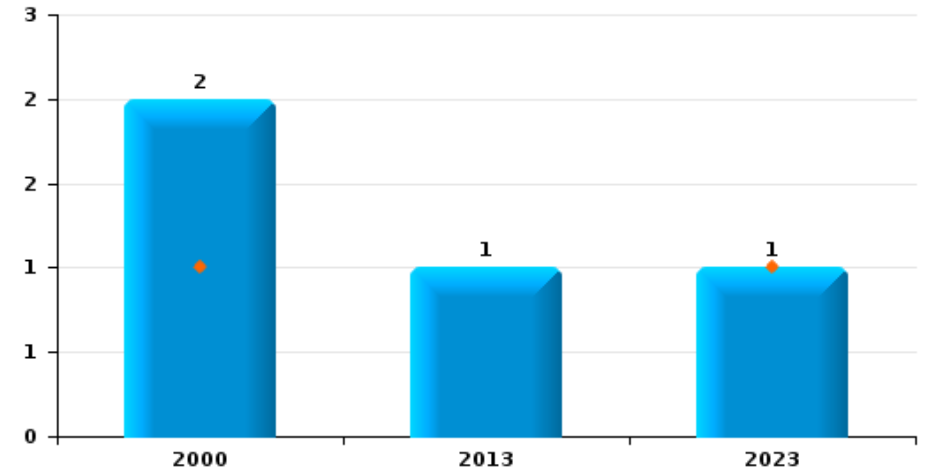
Herenthout

Année	■
Semestre 1	■

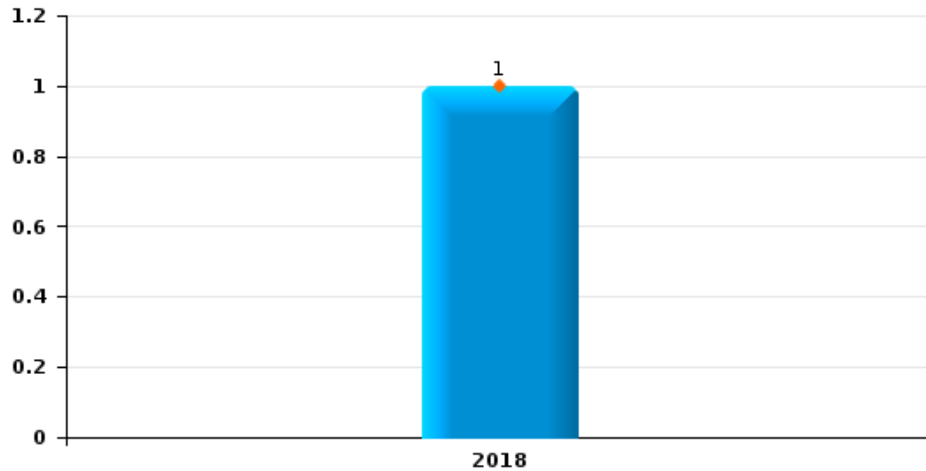
Vol de voiture



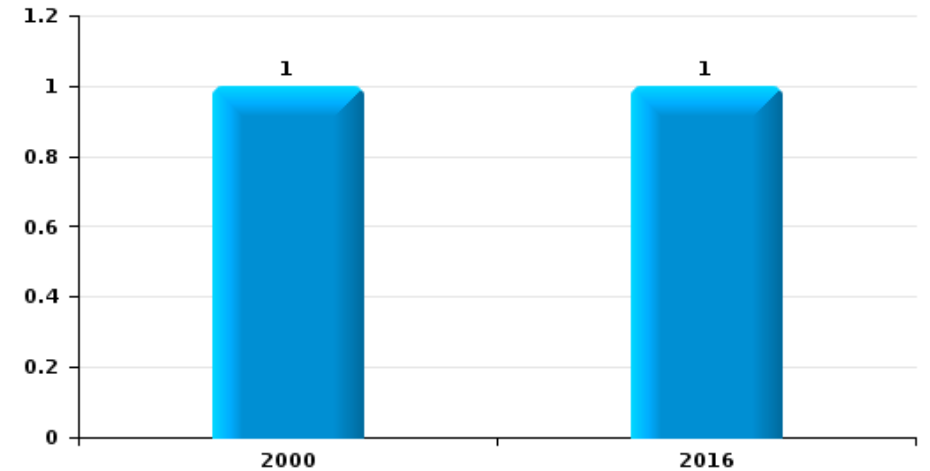
Vol de moto



Carjacking



Vol dans les garages

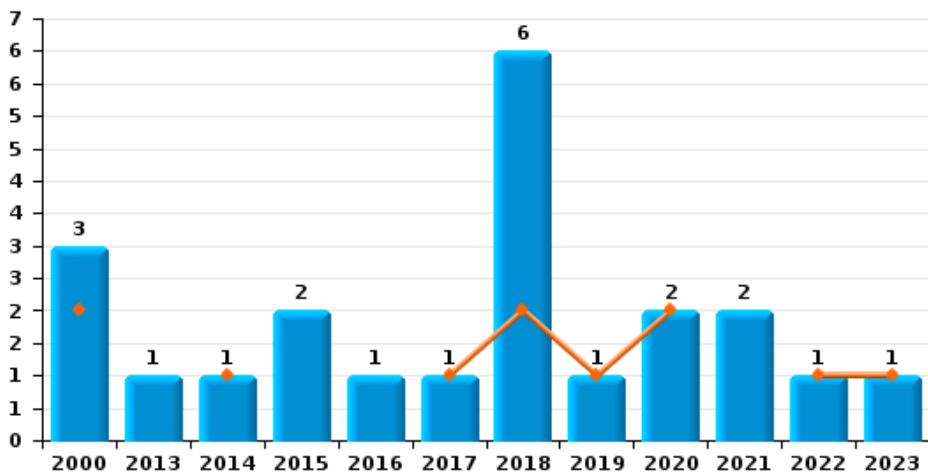




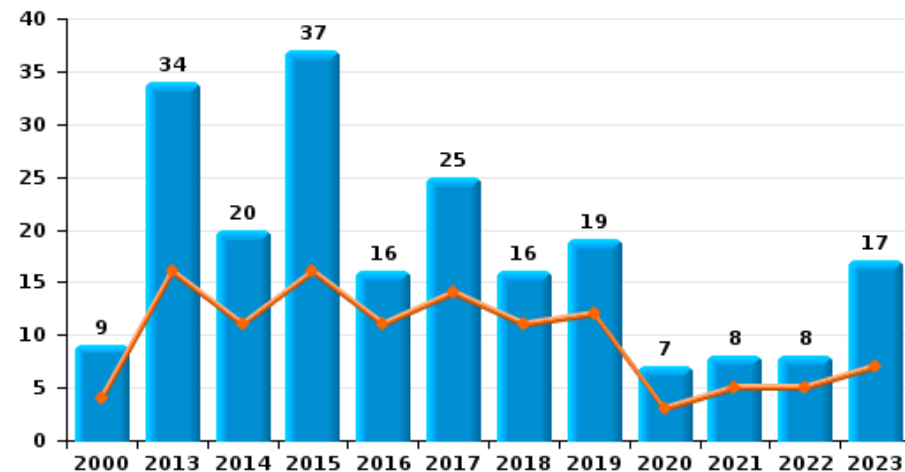
Herenthout

Année	■
Semestre 1	■

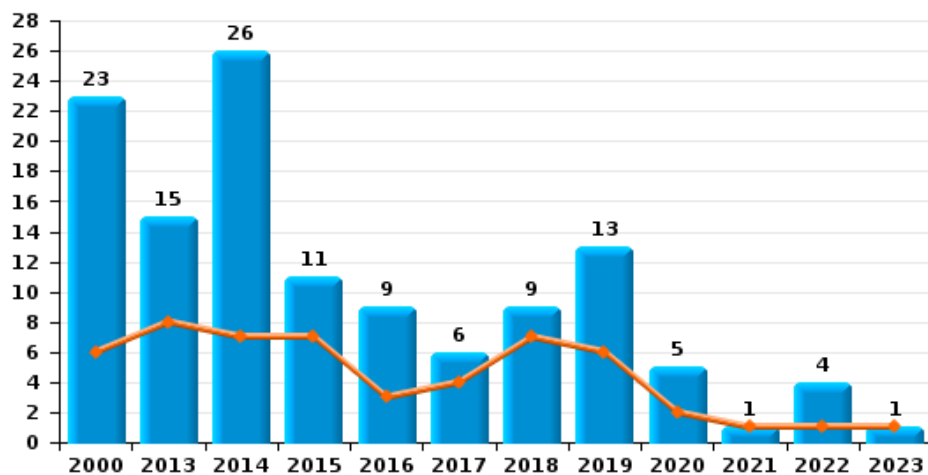
Vol de vélomoteur



Vol de vélo



Vol dans ou sur un véhicule

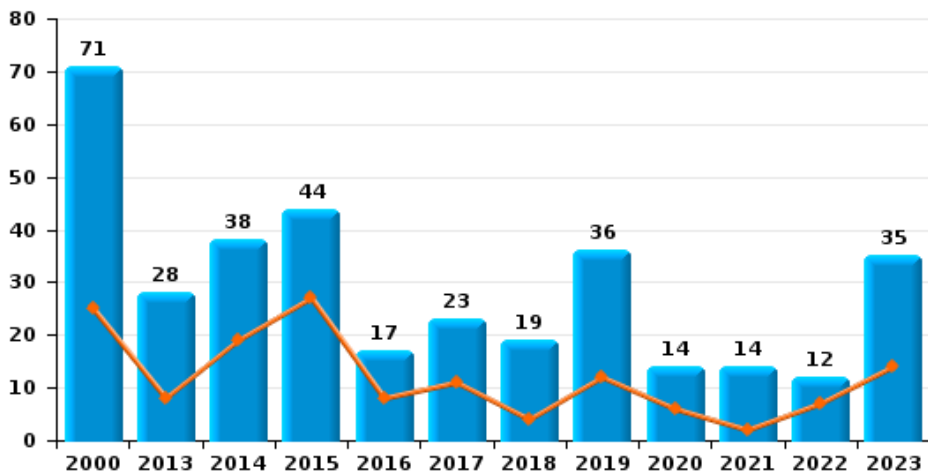




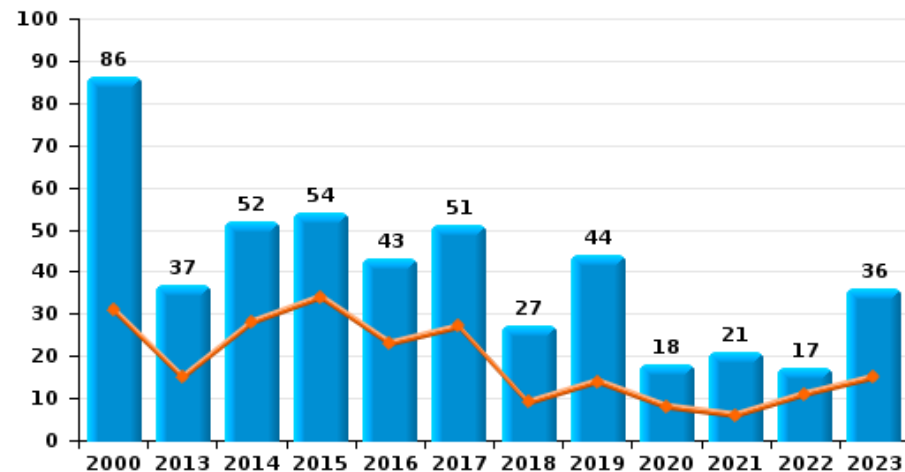
Herenthout



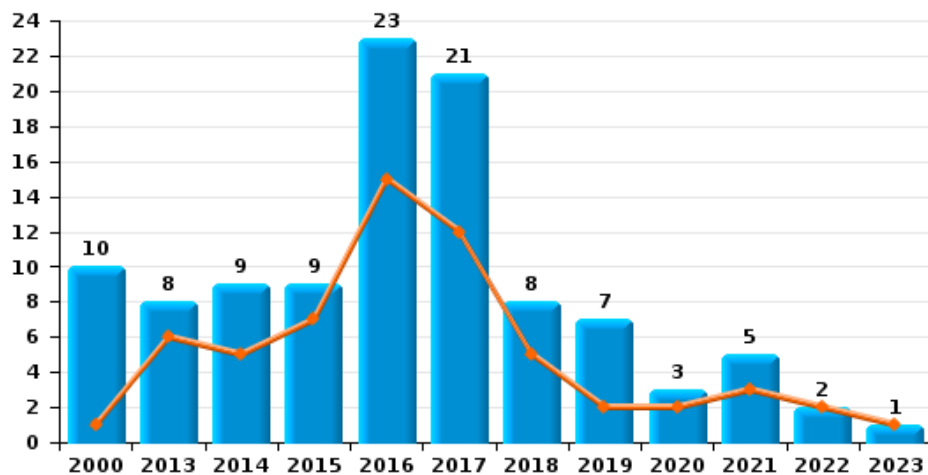
Cambriolage dans habitation



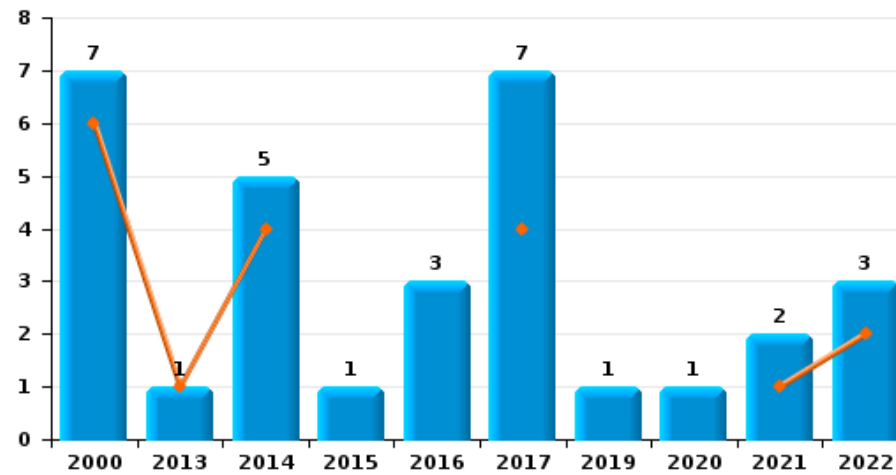
Cambriolage dans bâtiment (total)



Cambriolage ds entreprise ou commerce

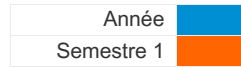


Cambriolage ds service public ou bâtiment administratif

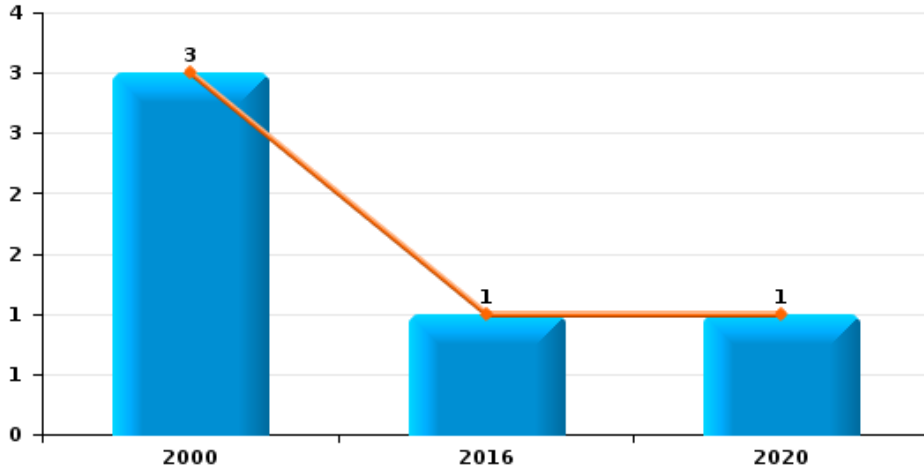




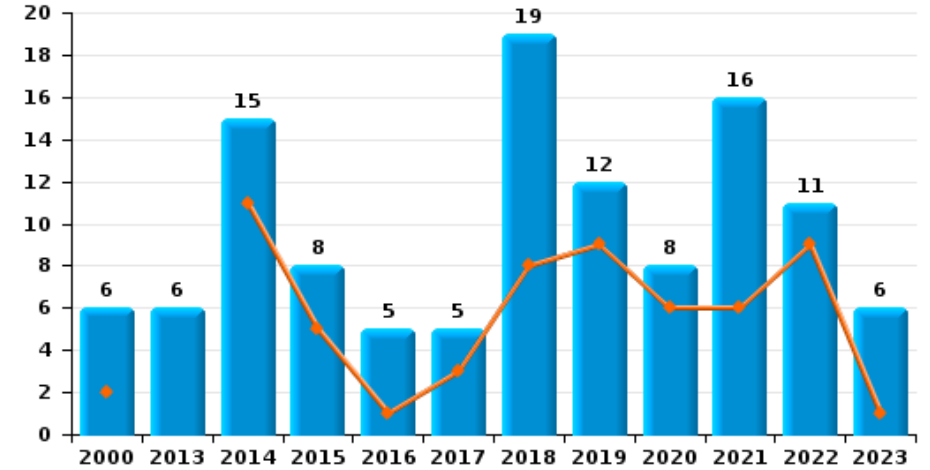
Herenthout



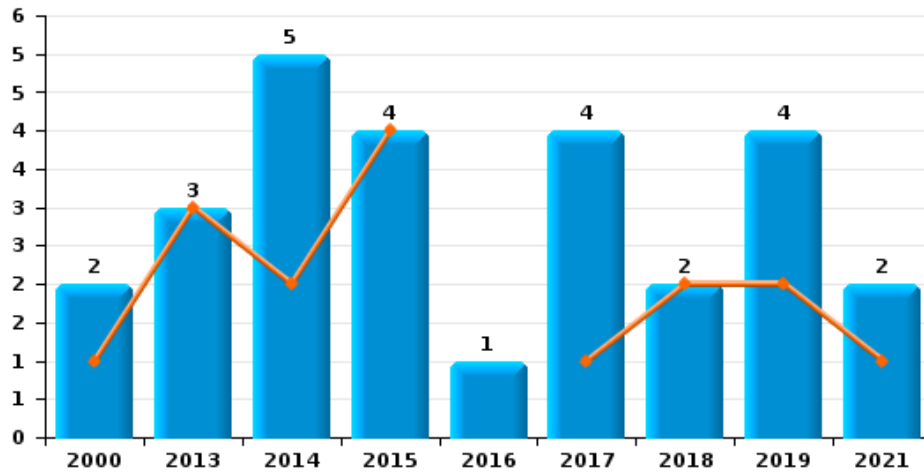
Vol à main armée



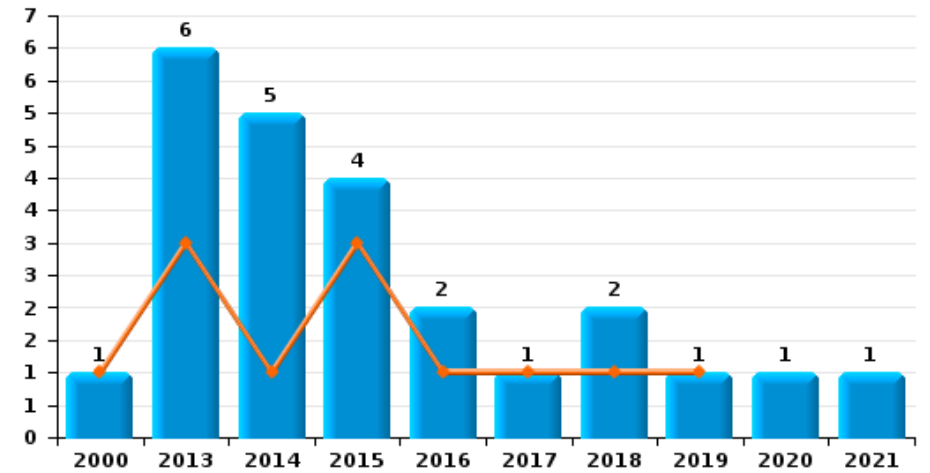
Vol à l'étalage



Vol avec violence sans arme



Vol à la tire

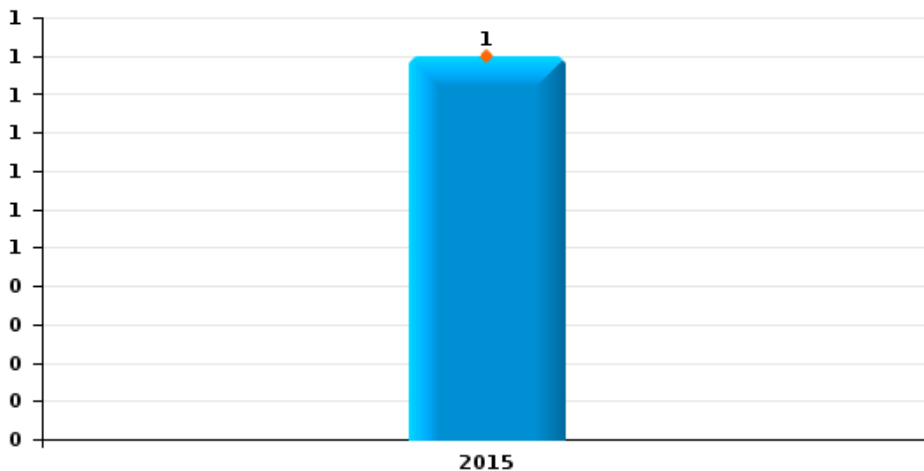




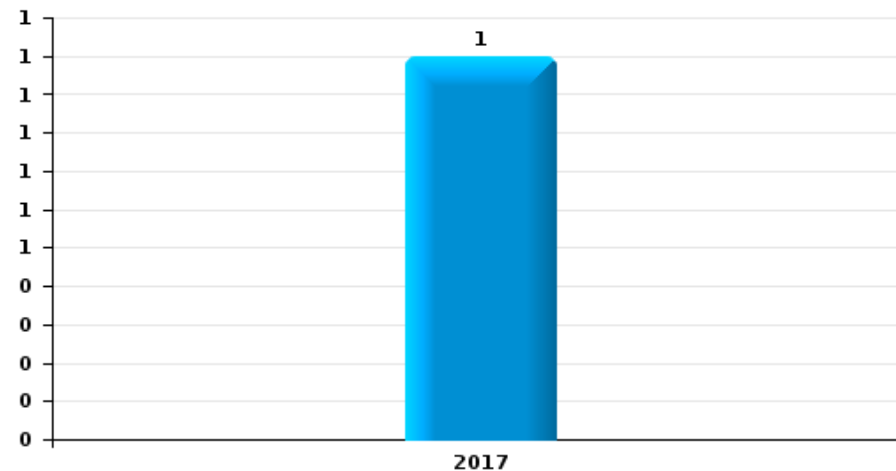
Herenthout

Année	■
Semestre 1	■

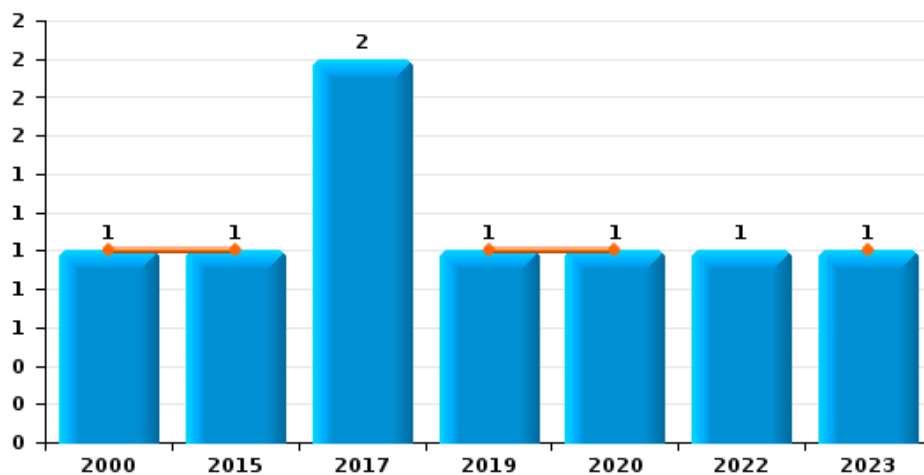
Arrachage de sac à main



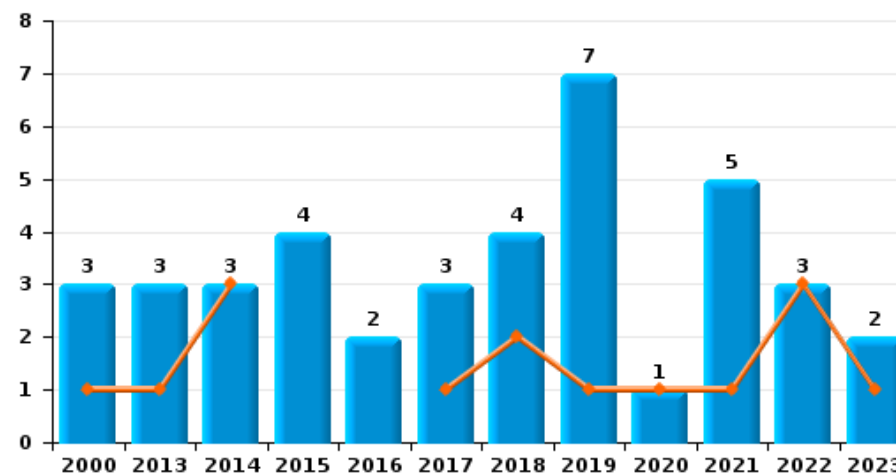
Graffiti



Vol à l'arraché



Dégradation de voiture





Herenthout

FC Vol moyen de transport

		2000	2013	2014	2015	2016	2017	2018	2019	2020	2021	2022	2023
Vol de voiture	Sem 1	7	1		6	2	1	1	2			1	1
	Sem 2	14	2	2	1	2		2		1			
	Total	21	3	2	7	4	1	3	2	1		1	1
Vol de moto	Sem 1	1											1
	Sem 2	1	1										
	Total	2	1										1
Carjacking	Sem 1							1					
	Total							1					
Homejacking	Sem 1	1											
	Total	1											
Vol dans les garages	Sem 2	1				1							
	Total	1				1							
Vol de vélomoteur	Sem 1	2		1			1	2	1	2		1	1
	Sem 2	1	1		2	1		4			2		
	Total	3	1	1	2	1	1	6	1	2	2	1	1
Vol de vélo	Sem 1	4	16	11	16	11	14	11	12	3	5	5	7
	Sem 2	5	18	9	21	5	11	5	7	4	3	3	10
	Total	9	34	20	37	16	25	16	19	7	8	8	17



FC Cambriolage

		2000	2013	2014	2015	2016	2017	2018	2019	2020	2021	2022	2023
Cambriolage dans habitation	Sem 1	25	8	19	27	8	11	4	12	6	2	7	14
	Sem 2	46	20	19	17	9	12	15	24	8	12	5	21
Total		71	28	38	44	17	23	19	36	14	14	12	35
Cambriolage ds entreprise ou commerce	Sem 1	1	6	5	7	15	12	5	2	2	3	2	1
	Sem 2	9	2	4	2	8	9	3	5	1	2		
Total		10	8	9	9	23	21	8	7	3	5	2	1
Cambriolage ds service public ou bâtiment administ	Sem 1	6	1	4			4				1	2	
	Sem 2	1		1	1	3	3		1	1	1	1	
Total		7	1	5	1	3	7		1	1	2	3	
Cambriolage dans bâtiment (total)	Sem 1	31	15	28	34	23	27	9	14	8	6	11	15
	Sem 2	55	22	24	20	20	24	18	30	10	15	6	21
Total		86	37	52	54	43	51	27	44	18	21	17	36



FC Vol autre

		2000	2013	2014	2015	2016	2017	2018	2019	2020	2021	2022	2023
Vol à main armée	Sem 1	3				1				1			
	Total	3				1				1			
Vol avec violence sans arme	Sem 1	1	3	2	4		1	2	2		1		
	Sem 2	1		3		1	3		2		1		
	Total	2	3	5	4	1	4	2	4		2		
Vol dans ou sur un véhicule	Sem 1	6	8	7	7	3	4	7	6	2	1	1	1
	Sem 2	17	7	19	4	6	2	2	7	3		3	
	Total	23	15	26	11	9	6	9	13	5	1	4	1
Vol d'armes et explosifs	Sem 1	1	1	1					1		2	1	
	Sem 2								1			1	
	Total	1	1	1					2		2	2	
Arrachage de sac à main	Sem 1				1								
	Total				1								
Vol à l'arraché	Sem 1	1			1				1	1			1
	Sem 2					2						1	
	Total	1			1	2			1	1		1	1
Vol à la tire	Sem 1	1	3	1	3	1	1	1	1				
	Sem 2		3	4	1	1		1		1	1		
	Total	1	6	5	4	2	1	2	1	1	1		
Vol à l'étalage	Sem 1	2		11	5	1	3	8	9	6	6	9	1
	Sem 2	4	6	4	3	4	2	11	3	2	10	2	5
	Total	6	6	15	8	5	5	19	12	8	16	11	6
Vol par ruse	Sem 1	1		1		1	1						
	Total	1		1		1	1						



FC Vol autre

		2000	2013	2014	2015	2016	2017	2018	2019	2020	2021	2022	2023
Vol de métaux	Sem 1	1		3							1		2
	Sem 2	1	3				1	2			1		
	Total	2	3	3			1	2			2		2
Vol sur les chantiers	Sem 1			3	1	1	2	3		1		1	
	Sem 2	1	2	1		2	4	2	1	1	1	1	
	Total	1	2	4	1	3	6	5	1	2	1	2	
Vol d'animaux	Sem 1		3		1		1		1				1
	Sem 2		1	4			1			1			
	Total		4	4	1		2		1	1			1
Vol de cargaison	Sem 2					1						1	
	Total					1						1	



Criminalité ICT

		2000	2013	2014	2015	2016	2017	2018	2019	2020	2021	2022	2023
Fraude de cartes de paiements	Sem 1		1	1	1	2	1					1	
	Sem 2		1	1		1	2						1
	Total		2	2	1	3	3					1	1
Phishing	Sem 1							1					
	Sem 2						1			4	1		
	Total						1	1		4	1		
Skimming	Sem 1						1						
	Total						1						



FC Autre

		2000	2013	2014	2015	2016	2017	2018	2019	2020	2021	2022	2023
Violence contre les métiers d'intérêt général	Sem 1		1				2				1		
	Sem 2				1								
	Total		1		1		2				1		
Viol collectif	Sem 1			1									
	Total			1									
Graffiti	Sem 2						1						
	Total						1						
Dégradation de voiture	Sem 1	1	1	3			1	2	1	1	1	3	1
	Sem 2	2	2		4	2	2	2	6		4		1
	Total	3	3	3	4	2	3	4	7	1	5	3	2
Rixe au couteau	Sem 1											1	
	Total											1	



PH Violence intrafamiliale (VIF)

		2000	2013	2014	2015	2016	2017	2018	2019	2020	2021	2022	2023
VIF: physique, dans le couple	Sem 1		1	3	5	4	4	3		3	2	6	1
	Sem 2	6	7	3	4	6	6	7	9	2	5	4	3
Total		6	8	6	9	10	10	10	9	5	7	10	4
VIF: physique, envers des descendants	Sem 1			1		3			2	1	1	1	
	Sem 2			2	1	2		1			1		1
Total				3	1	5		1	2	1	2	1	1
VIF: physique, envers d'autres membres	Sem 1	2	1			1	2		1				
	Sem 2	1		1	1	1	1	2	1	2	1		
Total		3	1	1	1	2	3	2	2	2	1		
VIF: sexuelle, dans le couple	Sem 2										1		
Total											1		
VIF: sexuelle, envers des descendants	Sem 1		1			1							
	Sem 2					1							
Total			1			2							
VIF: psychique, dans le couple	Sem 1	1	6	1	2	2	2		4	2	3		2
	Sem 2	4	1	2	2	1	1		1	1	3	4	2
Total		5	7	3	4	3	3		5	3	6	4	4
VIF: psychique, envers des descendants	Sem 2												1
Total													1
VIF: psychique, envers d'autres membres	Sem 1				1								
	Sem 2			2		1							1
Total				2	1	1							1
VIF: économique, dans le couple	Sem 1									1	1		
	Sem 2								2		1		1
Total									2	1	2		1



PH Violence intrafamiliale (VIF)

		2000	2013	2014	2015	2016	2017	2018	2019	2020	2021	2022	2023
VIF: économique, envers d'autres membres	Sem 1	1					1						
	Sem 2					1					1		
Total		1				1	1				1		



PH Hormones et dopage

		2000	2013	2014	2015	2016	2017	2018	2019	2020	2021	2022	2023
Dopage humain	Sem 1			1	1								
	Sem 2												1
	Total			1	1								1
Engraissement illégal	Sem 2										1		
	Total										1		



PH Drogues

		2000	2013	2014	2015	2016	2017	2018	2019	2020	2021	2022	2023
Vente de cocaïne	Sem 1				1	1				1	1		1
	Sem 2							1	1				
	Total				1	1		1	1	1	1		1
Import-export de cocaïne	Sem 2								1				
	Total								1				
Production de drogues synthétiques	Sem 1									1			
	Sem 2		1								1		
	Total		1							1	1		
Vente de drogues synthétiques	Sem 1				2	1					1	1	1
	Sem 2		1		1			1			2		
	Total		1		3	1		1			3	1	1
Production de cannabis (culture)	Sem 1									1			
	Sem 2		2				1				1	1	1
	Total		2				1			1	1	1	1



PH Traite des êtres humains

		2000	2013	2014	2015	2016	2017	2018	2019	2020	2021	2022	2023
TEH - exploitation sexuelle	Sem 1												1
	Sem 2		1									1	
Total			1									1	1



PH Violence dans l'espace public

		2000	2013	2014	2015	2016	2017	2018	2019	2020	2021	2022	2023
Violence physique (transport public)	Sem 1	1											
	Sem 2												1
Total		1											1
Violence physique (voie publique)	Sem 1	2	4	2	2	5	3	3	1		2	1	1
	Sem 2	4	4		1	1	1	2	4	2	5	4	2
Total		6	8	2	3	6	4	5	5	2	7	5	3
Violence physique (autre endroit public)	Sem 2		1		1				1				
	Total		1		1				1				
Violence physique (endroit accessible au public)	Sem 1	4	2		2	2	2		1	2	1	1	1
	Sem 2	2	2		2	2	2	2	3	2	4	3	
Total		6	4		4	4	4	2	4	4	5	4	1
Violence sexuelle (voie publique)	Sem 1										1		
	Sem 2				1						2	1	
Total					1						3	1	
Violence sexuelle (endroit accessible au public)	Sem 1			1								1	
	Sem 2										1	1	
Total				1							1	2	
Violence psychique (transport public)	Sem 1											2	
	Total											2	
Violence psychique (voie publique)	Sem 1	1			2	2		3	3	2	2	1	3
	Sem 2	2	1			1	2	4	2	1	1	1	1
Total		3	1		2	3	2	7	5	3	3	2	4
Violence psychique (endroit accessible au public)	Sem 1	2					1		2	1		1	2
	Sem 2	3	1	1	1	3	1	2		3	1	1	1
Total		5	1	1	1	3	2	2	2	4	1	2	3



PH Violence dans l'espace public

		2000	2013	2014	2015	2016	2017	2018	2019	2020	2021	2022	2023
Vol à main armée (endroit accessible au public)	Sem 1					1				1			
	Total					1				1			
Vol avec violence sans arme (voie publique)	Sem 1			1	2				1				
	Sem 2	1					1						
	Total	1	1	2		1		1					
Vol avec violence sans arme (endr. acces. au pub.)	Sem 1						1	1					
	Sem 2		2		1	1					1		
	Total		2		1	2	1				1		



PH Autre

		2000	2013	2014	2015	2016	2017	2018	2019	2020	2021	2022	2023
Cyberharcèlement	Sem 1			1			1			1	1	2	1
	Sem 2				1				1				
	Total			1		1	1		1	1	1	2	1
Fraude à l'identité	Sem 1			1				1					
	Sem 2	1			1	1		1	1	1	1	3	
	Total	1		1	1	1		2	1	1	1	3	



Herenthout

2022

FC Vol moyen de transport

	Jan	Fév	Mar	Mai	Juil	Déc	Total
Vol de voiture		1					1
Vol de vélomoteur	1						1
Vol de vélo	3		1	1	2	1	8

FC Cambriolage

	Jan	Fév	Mar	Avr	Juin	Juil	Août	Sep	Oct	Déc	Total
Cambriolage dans habitation	1	3	3			1	1	1	1	1	12
Cambriolage ds entreprise ou commerce					2						2
Cambriolage ds service public ou bâtiment administ			1	1			1				3
Cambriolage dans bâtiment (total)	1	3	4	1	2	1	2	1	1	1	17

FC Vol autre

	Jan	Fév	Mar	Mai	Juil	Août	Sep	Oct	Déc	Total
Vol dans ou sur un véhicule				1			1	1	1	4
Vol d'armes et explosifs	1				1					2
Vol à l'arraché					1					1
Vol à l'étalage	5	2	2			1	1			11
Vol sur les chantiers		1							1	2
Vol de cargaison									1	1

Criminalité ICT

	Avr	Total
Fraude de cartes de paiements	1	1



FC Autre

	Avr	Mai	Total
Dégradation de voiture	1	2	3
Rixe au couteau	1		1

PH Violence intrafamiliale (VIF)

	Jan	Fév	Mar	Avr	Juin	Août	Sep	Oct	Nov	Déc	Total
VIF: physique, dans le couple	1	1	1	1	2	1		2	1		10
VIF: physique, envers des descendants				1							1
VIF: psychique, dans le couple							1		1	2	4

PH Drogues

	Fév	Oct	Total
Vente de drogues synthétiques	1		1
Production de cannabis (culture)		1	1

PH Traite des êtres humains

	Déc	Total
TEH - exploitation sexuelle	1	1

PH Violence dans l'espace public

	Jan	Fév	Mar	Avr	Mai	Juin	Juil	Sep	Nov	Total
Violence physique (voie publique)					1		4			5
Violence physique (endroit accessible au public)		1					2	1		4
Violence sexuelle (voie publique)							1			1
Violence sexuelle (endroit accessible au public)	1						1			2
Violence psychique (transport public)				1	1					2
Violence psychique (voie publique)			1					1		2
Violence psychique (endroit accessible au public)						1			1	2



PH Autre

	Jan	Mai	Sep	Nov	Total
Cyberharcèlement	1	1			2
Fraude à l'identité			1	2	3



2023

FC Vol moyen de transport

	Jan	Fév	Mar	Avr	Mai	Juin	Juil	Août	Sep	Oct	Déc	Total
Vol de voiture	1											1
Vol de moto		1										1
Vol de vélomoteur			1									1
Vol de vélo		3		1	2	1	1	1	2	5	1	17

FC Cambriolage

	Jan	Fév	Mar	Avr	Mai	Juin	Août	Sep	Oct	Nov	Déc	Total
Cambriolage dans habitation	2	2	3	4	1	2	1	3	10	5	2	35
Cambriolage ds entreprise ou commerce		1										1
Cambriolage dans bâtiment (total)	2	3	3	4	1	2	1	3	10	5	2	36

FC Vol autre

	Jan	Fév	Mar	Avr	Juin	Août	Sep	Nov	Total
Vol dans ou sur un véhicule	1								1
Vol à l'arraché		1							1
Vol à l'étalage			1			1	3	1	6
Vol de métaux	1			1					2
Vol d'animaux					1				1

Criminalité ICT

	Oct	Total
Fraude de cartes de paiements	1	1

FC Autre

	Avr	Déc	Total
Dégradation de voiture	1	1	2



PH Violence intrafamiliale (VIF)

	Jan	Mar	Juin	Juil	Août	Sep	Oct	Total
VIF: physique, dans le couple		1		1		2		4
VIF: physique, envers des descendants				1				1
VIF: psychique, dans le couple	1		1	1	1			4
VIF: psychique, envers des descendants					1			1
VIF: psychique, envers d'autres membres							1	1
VIF: économique, dans le couple				1				1

PH Hormones et dopage

	Sep	Total
Dopage humain	1	1

PH Drogues

	Jan	Mai	Juil	Total
Vente de cocaïne		1		1
Vente de drogues synthétiques	1			1
Production de cannabis (culture)			1	1

PH Traite des êtres humains

	Mar	Total
TEH - exploitation sexuelle	1	1

PH Violence dans l'espace public

	Fév	Avr	Mai	Juin	Juil	Oct	Total
Violence physique (transport public)						1	1
Violence physique (voie publique)	1				2		3
Violence physique (endroit accessible au public)		1					1
Violence psychique (voie publique)	1		1	1	1		4
Violence psychique (endroit accessible au public)	2					1	3



PH Autre

	Avr	Total
Cyberharcèlement	1	1

STATISTIQUES POLICIERES DE CRIMINALITE

LIEU DE PERPETRATION: COMMUNE

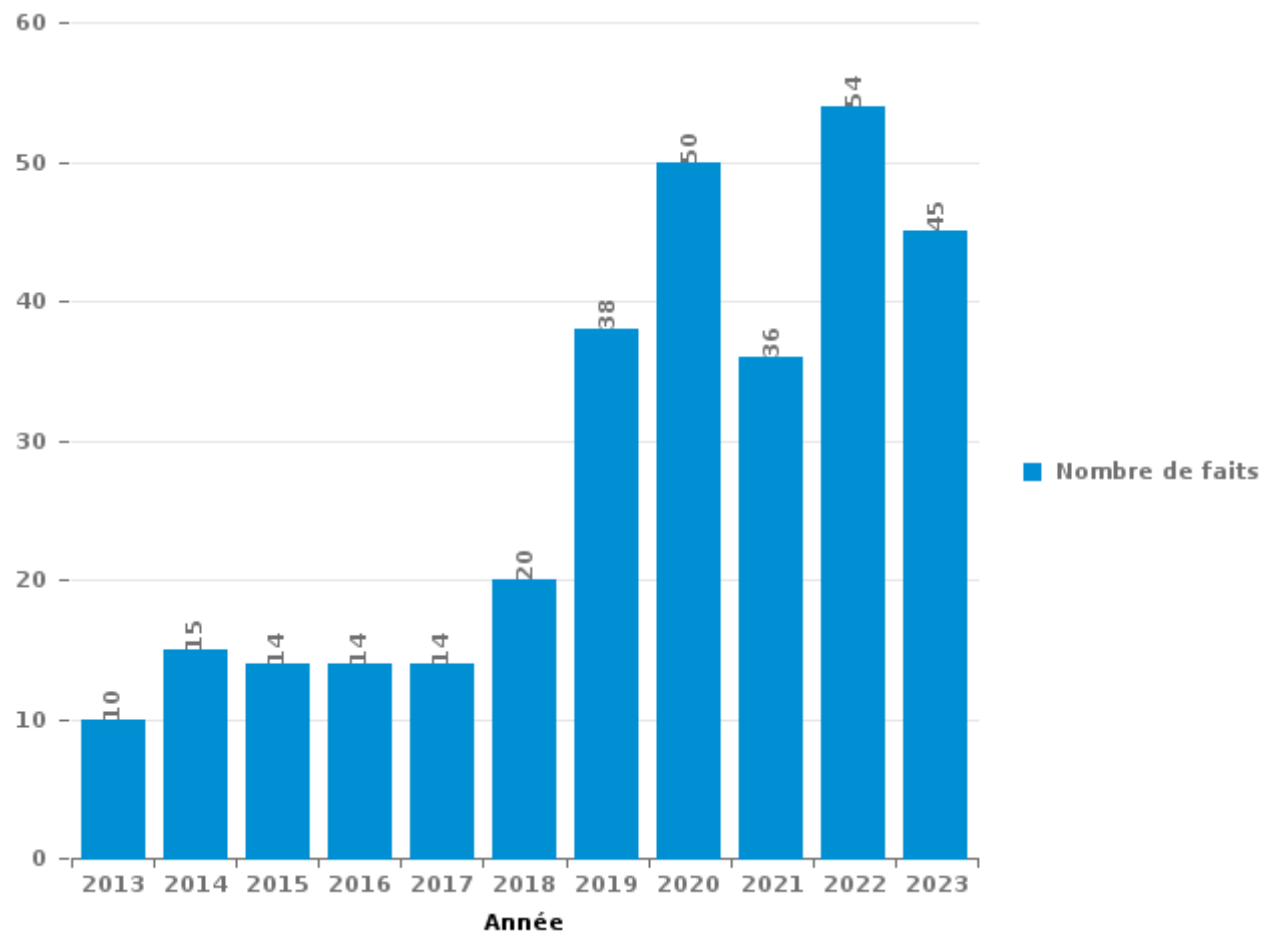
Herenthout

PARTIE III : ICT



Herenthout

Nombre total de délits avec un élément ICT/online, depuis 2013





Criminalité ICT/online au sens strict

Infractions (exhaustif)

	2013	2014	2015	2016	2017	2018	2019	2020	2021	2022	2023
Code pénal social: Infr. contre foi publique en droit pénal social: Faux en informatique						1					
Criminalité informatique: Faux en informatique:					1	1	4	6	1	4	1
Criminalité informatique: Fraude informatique:	3	5	3	7	6	10	11	17	11	22	21
Criminalité informatique: Hacking:	2		2			1	5	6	2	1	
Criminalité informatique: Sabotage:			1								
Infr. contre autres valeurs morales et sentiments: Violation de communication par particulier:				3	1						
Total:	5	5	6	10	8	13	20	29	14	27	22

Figures criminelles (à considérer spécifiquement – ne pas additionner avec d'autres éléments – risque de double comptage!)

	2013	2014	2015	2016	2017	2018	2020	2021	2022	2023
Fraude de cartes de paiements	2	2	1	3	3				1	1
Phishing					1	1	4	1		
Skimming					1					



Criminalité ICT/online au sens large

Infractions (uniquement si code-fait existe)

	2013	2014	2015	2016	2017	2018	2019	2020	2021	2022	2023
Fraude: Escroquerie: Fraude par internet	6	9	9	3	3	8	19	29	21	26	21
Infr. contre les mœurs: Voyeurisme: Diffusion enregistrement nudité ou intimité					1		2				
Total:	6	9	9	3	4	8	21	29	21	26	21

Figures criminelles (à considérer spécifiquement – ne pas additionner avec d'autres éléments – risque de double comptage!)

	2014	2016	2017	2019	2020	2021	2022	2023
Cyberharcèlement	1	1	1	1	1	1	2	1

STATISTIQUES POLICIERES DE CRIMINALITE

LIEU DE PERPETRATION: COMMUNE

Herenthout

PARTIE IV : DESTINATION LIEU



Herenthout

Vol et extorsion

	2000	2013	2014	2015	2016	2017	2018	2019	2020	2021	2022	2023
Habitation: maison	79	33	39	54	19	21	19	32	16	14	14	28
Voie publique	26	23	22	32	15	13	32	14	8	2	8	8
Magasin	19	16	26	11	10	10	24	14	10	17	14	7
Parking	8	14	17	12	10	5	6	9	4	5	3	5
Entreprise	4	10	6	7	24	13	7	5	7	2	2	2
Horeca	3	4	8	5	7	19	1	3	2	1	2	
Habitation: dépendances	5	11	6	1	2	4	7	2	2	2		8
Habitation: allée	11	10	6	4	1	2	5	6	1			1
Habitation: appartement	2	4	8	6	2	6	5	4		3	3	4
Inconnue	3	1	9	2	1	3	7	4	3	5	2	2
Habitation: non précisée	1	1	1	4	1	4	8	3	3	3	2	4
Chantier	1	2	4	1	3	6	5	1	1	1	2	
Habitation: garage	4	3	2	1	1	3	1	3		1		5
Autre	1	2	1	3	3	4	1	2	4	2		
Culture et loisirs	1	3	1	2	4	4	1	3	1	1		1
Terrain	3	4	2	1	2	1	3	2			2	2
Cimetière	1	9	3				1	4		1		
Emplacement de vélo		2	4	2	2	2	2		1	1		3
Infrastructure sportive	4	2	2	1	2		1	1		5	1	
Maison de repos		1			3	5					6	
Habitation: autre	4	3		1			2	2	1			
Institution d'enseignement	2		1						1	2	1	
Bâtiment administratif	4					2						
Edifice religieux / lieu du culte	2		2			1					1	
Service public	1		3			1					1	
Station essence	1	1	2				1		1			
Arrêt de bus / tram			1	2	1					1		
Service					3				1	1		
Stade			1	3				1				
Aéroport		1		1								
Guichet automatique	1					1						
Moyen de transport: voiture						1		1				
Banque / institution financière		1										
Médecin / dentiste / pharmacien											1	
Moyen de transport: camion				1								
Total	191	161	177	157	116	131	139	116	67	70	65	80

FPF/DGR/DRI/BIPOL - Statistiques policières de criminalité (date de clôture: 19/04/2024)
 Les données pour les années 2001 jusqu'à 2012 ne sont plus publiées mais restent disponibles sur demande auprès du service BIPOL.



Herenthout

Dégradation de la propriété

	2000	2013	2014	2015	2016	2017	2018	2019	2020	2021	2022	2023
Voie publique	16	3	3	3	2	2	2	7	1	3	5	1
Habitation: résidence principale	5	5	5	3	1	2	7	4	3	3	4	
Parking	6		1		1	3	5	2				
Institution d'enseignement	9	3									1	
Habitation: allée	5	2								1		1
Entreprise	3	1					3		1			
Habitation: jardin	8											
Terrain		2		2							1	
Autre	1			1						1	1	
Habitation: non précisée					1	1	1				1	
Magasin	1		1						1		1	
Habitation: résidence secondaire	1		1							1		
Inconnue	1					1				1		
Moyen de transport: voiture	1					1		1				
Culture et loisirs		1								1		
Edifice religieux / lieu du culte						2						
Service								1				1
Aéroport				1								
Banque / institution financière	1											
Habitation: dépendances	1											
Horeca							1					
Infrastructure sportive							1					
Service public								1				
Station essence												1
Total	59	17	11	10	5	12	20	16	6	11	14	4

FPF/DGR/DRI/BIPOL - Statistiques policières de criminalité (date de clôture: 19/04/2024)
 Les données pour les années 2001 jusqu'à 2012 ne sont plus publiées mais restent disponibles sur demande auprès du service BIPOL.



Herenthout

Infractions contre l'intégrité physique

	2000	2013	2014	2015	2016	2017	2018	2019	2020	2021	2022	2023
Habitation	13	9	10	10	19	14	15	16	9	16	13	7
Voie publique	5	6	3	3	4	3	6	6	2	9	7	3
Horeca	4	2		1	1		1	3		2		
Culture et loisirs	1	2		1	1	2	1		1		1	
Inconnue	1	1		2	1	2	1	1				
Terrain			2	2	1			2				1
Habitation: allée			1	1				2		1		
Parking				1	1			1	1		1	
Infrastructure sportive	1							1		2		
Institution d'enseignement	1			1						2		
Entreprise					1		1				1	
Habitation: jardin				1		1						1
Edifice religieux / lieu du culte											2	
Magasin									1	1		
Moyen de transport: autobus / autocar	1											1
Autre							1					
Banque / institution financière						1						
Bâtiment administratif						1						
Hôpital									1			
Station essence												1
Total	27	20	16	23	29	24	26	32	15	33	25	14

FPF/DGR/DRI/BIPOL - Statistiques policières de criminalité (date de clôture: 19/04/2024)
 Les données pour les années 2001 jusqu'à 2012 ne sont plus publiées mais restent disponibles sur demande auprès du service BIPOL.

STATISTIQUES POLICIERES DE CRIMINALITE

LIEU DE PERPETRATION: COMMUNE

Herenthout

PARTIE V : OBJETS ET MOYENS DE TRANSPORT

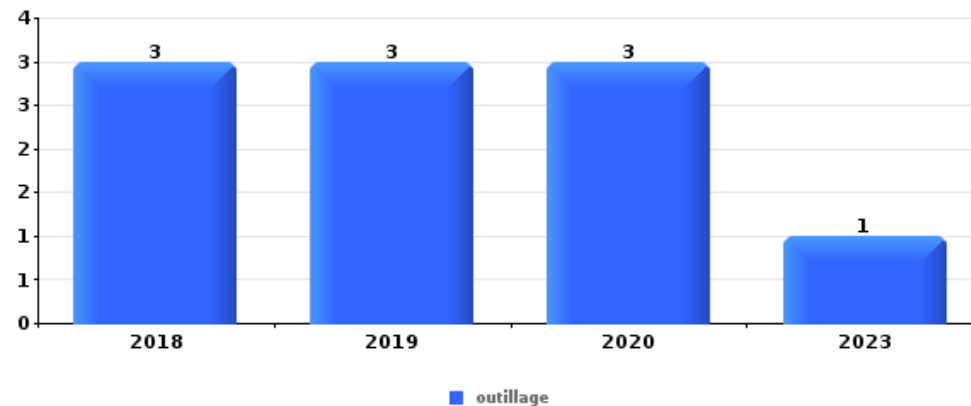


Herenthout

Vol dans ou sur un véhicule

Top 5 Objets volés (sbd nombre de faits)

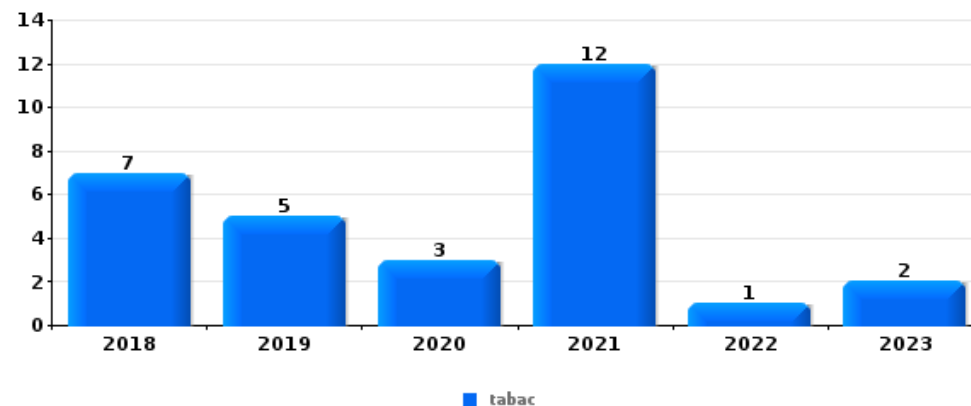
	2018	2019	2020	2021	2022	2023
1 outillage	3	3	3			1
2 argent	1	3			1	
2 pièce de moyen de transport	2	3				
4 carte bancaire / carte de crédit	1	1			1	
4 carte d'identité / passeport	1	1			1	
4 multimédia	2		1			
4 permis de conduire	1	1			1	
4 plaque d'immatriculation	1	1	1			
4 portefeuille	1	1			1	



Vol à l'étalage

Top 5 Objets volés (sbd nombre de faits)

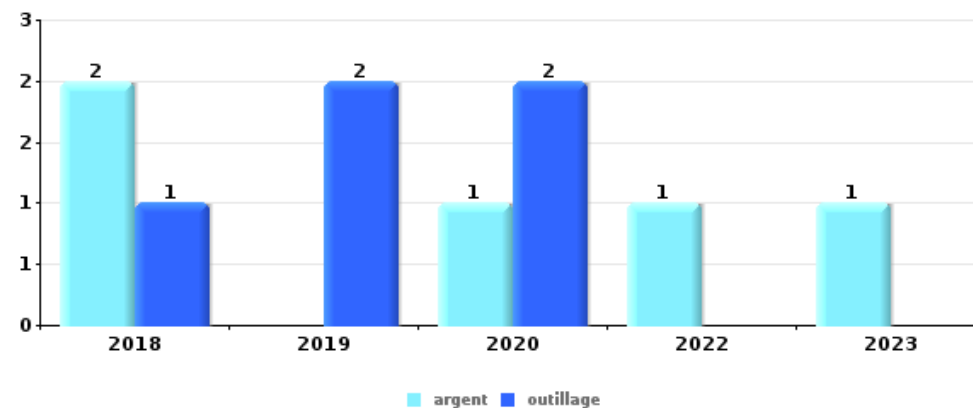
	2018	2019	2020	2021	2022	2023
1 tabac	7	5	3	12	1	2
2 alimentation	8	3		1	7	5
3 parfum / produit de beauté	2				2	2
4 vêtement	1	1				1
5 matériaux de construction / de chantier			1		1	
5 meuble	1					1
5 ordinateur et accessoires	1			1		





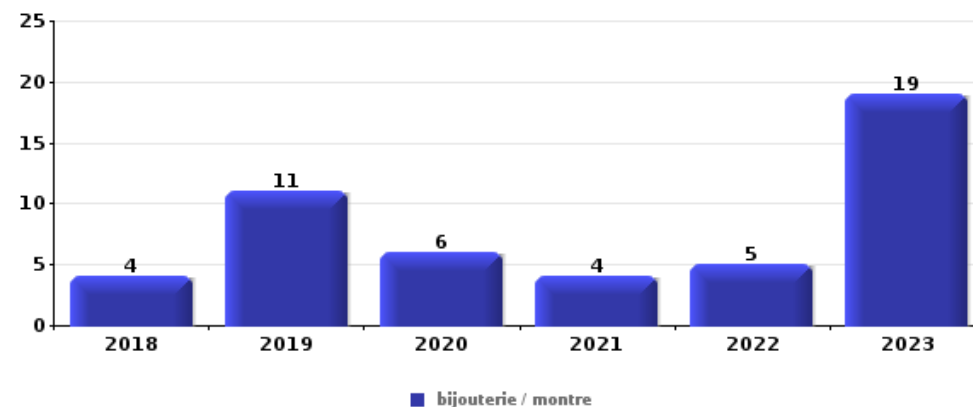
Cambrilage ds entreprise ou commerce

Top 5 Objets volés (sbd nombre de faits)		2018	2019	2020	2021	2022	2023
1	argent	2		1		1	1
1	outillage	1	2	2			
3	pièce de moyen de transport	1					1
4	arme: arme à feu				1		
4	coffre-fort / coffret (argent) / caisse					1	
4	métaux				1		
4	ordinateur et accessoires		1				



Cambrilage dans habitation

Top 5 Objets volés (sbd nombre de faits)		2018	2019	2020	2021	2022	2023
1	bijouterie / montre	4	11	6	4	5	19
2	argent	8	15	5	4	4	8
3	coffre-fort / coffret (argent) / caisse		2	2	2	1	4
4	ordinateur et accessoires	1	2	2	1	1	
5	vêtement	1	3				1



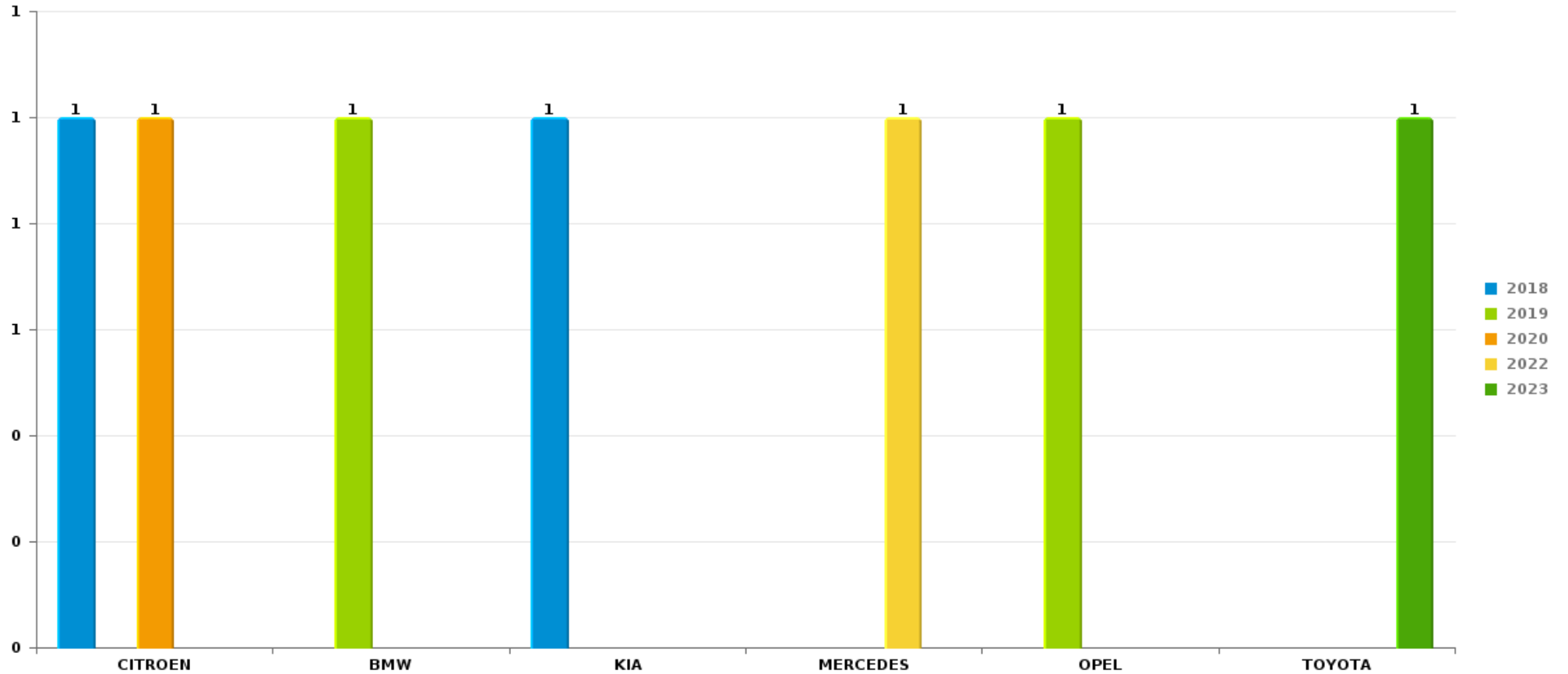
Remarque: en ce qui concerne les objets, aucun total n'est reproduit étant donné que plusieurs objets peuvent avoir été volés lors d'un même fait.



Herenthout

Vol de voiture

Nombre de voitures volées par marque (Top 5)



STATISTIQUES POLICIERES DE CRIMINALITE

LIEU DE PERPETRATION: COMMUNE

Herenthout

PARTIE VI : SUSPECTS



Partie 1: Niveau FAITS (comptage du nombre de faits pour lesquels un certain type de suspect est impliqué)

1.1. Nombre d'infractions selon le sexe des suspects identifiés (par catégorie principale)

Étant donné que, tant un suspect identifié masculin qu'un suspect identifié féminin peuvent être impliqués lors d'un même fait, il est possible que la somme des colonnes «Hommes» et «Femmes» soit supérieure à la valeur de la colonne «Total...» (voir également la note méthodologique)

Herenthout

2023

Catégorie principale / Sexe	Nombre total de faits avec au moins 1 suspect	Hommes	%	Femmes	%
Registre de population	12	12	100,0%	1	8,3%
Vol et extorsion	11	8	72,7%	4	36,4%
Drogues	8	8	100,0%	1	12,5%
Infr. contre autres valeurs morales et sentiments	7	6	85,7%	1	14,3%
Armes et explosifs	6	6	100,0%		
Infr. contre la sécurité publique	6	4	66,7%	2	33,3%
Infr. contre l'intégrité physique	5	5	100,0%		
Environnement	4	2	50,0%	2	50,0%
Fraude	4	4	100,0%		
Protection de la jeunesse	4	3	75,0%	1	25,0%
Ivresse et alcool	3	3	100,0%		
Dégradation de la propriété	2	1	50,0%	1	50,0%
Code pénal social	1	1	100,0%		
Total	73	63	86,3%	13	17,8%



1.2. Nombre d'infractions selon le sexe des suspects identifiés (par figure criminelle)

Étant donné que, tant un suspect identifié masculin qu'un suspect identifié féminin peuvent être impliqués lors d'un même fait, il est possible que la somme des colonnes «Hommes» et «Femmes» soit supérieure à la valeur de la colonne «Total...» (voir également la note méthodologique)

Herenthout

2023

FC Vol moyen de transport

Figure criminelle / Sexe	Nombre total de faits avec au moins 1 suspect identifié	Hommes	%
Vol de vélo	1	1	100,0%
Total	PA	PA	PA

FC Cambriolage

Figure criminelle / Sexe	Nombre total de faits avec au moins 1 suspect identifié	Hommes	%
Cambriolage dans habitation	2	2	100,0%
Cambriolage dans bâtiment (total)	2	2	100,0%
Total	PA	PA	PA

FC Vol autre

Figure criminelle / Sexe	Nombre total de faits avec au moins 1 suspect identifié	Hommes	%	Femmes	%
Vol à l'étalage	6	3	50,0%	4	66,7%
Vol de métaux	1	1	100,0%		
Total	PA	PA	PA	PA	PA

CRIMINALITE ENREGISTREE: SUSPECTS



FC Autre

Figure criminelle / Sexe	Nombre total de faits avec au moins 1 suspect identifié	Hommes	%
Dégradation de voiture	1	1	100,0%
Total	PA	PA	PA

PH Violence intrafamiliale (VIF)

Figure criminelle / Sexe	Nombre total de faits avec au moins 1 suspect identifié	Hommes	%
VIF: physique, dans le couple	1	1	100,0%
VIF: physique, envers des descendants	1	1	100,0%
VIF: psychique, dans le couple	1	1	100,0%
VIF: psychique, envers des descendants	1	1	100,0%
VIF: psychique, envers d'autres membres	1	1	100,0%
VIF: économique, dans le couple	1	1	100,0%
Total	PA	PA	PA

PH Drogues

Figure criminelle / Sexe	Nombre total de faits avec au moins 1 suspect identifié	Hommes	%	Femmes	%
Vente de cocaïne	1	1	100,0%		
Vente de drogues synthétiques	1	1	100,0%	1	100,0%
Total	PA	PA	PA	PA	PA



PH Violence dans l'espace public

Figure criminelle / Sexe	Nombre total de faits avec au moins 1 suspect identifié	Hommes	%	Femmes	%
Violence physique (transport public)	1	1	100,0%		
Violence physique (voie publique)	1	1	100,0%		
Violence physique (endroit accessible au public)	1	1	100,0%		
Violence psychique (voie publique)	2	2	100,0%		
Violence psychique (endroit accessible au public)	1			1	100,0%
Total	PA	PA	PA	PA	PA



1.3. Nombre d'infractions selon l'âge des suspects identifiés (par catégorie principale)

Étant donné que, tant un suspect identifié mineur qu'un suspect identifié majeur peuvent être impliqués lors d'un même fait, il est possible que la somme des colonnes «Mineur» et «Majeur» soit supérieure à la valeur de la colonne «Total...»
(voir également la note méthodologique)

Herenthout

2023

Catégorie principale / Âge	Nombre total de faits avec au moins 1 suspect identifié	Mineur	%	Majeur	%
Registre de population	12			12	100,0%
Vol et extorsion	11	1	9,1%	10	90,9%
Drogues	8			8	100,0%
Infr. contre autres valeurs morales et sentiments	7	2	28,6%	5	71,4%
Armes et explosifs	6			6	100,0%
Infr. contre la sécurité publique	6			6	100,0%
Infr. contre l'intégrité physique	5			5	100,0%
Environnement	4			4	100,0%
Fraude	4			4	100,0%
Protection de la jeunesse	4	3	75,0%	1	25,0%
Ivresse et alcool	3			3	100,0%
Dégradation de la propriété	2			2	100,0%
Code pénal social	1			1	100,0%
Total	73	6	8,2%	67	91,8%



1.4. Nombre d'infractions selon l'âge des suspects identifiés (par figure criminelle)

Étant donné que, tant un suspect identifié mineur qu'un suspect identifié majeur peuvent être impliqués lors d'un même fait, il est possible que la somme des colonnes «Mineur» et «Majeur» soit supérieure à la valeur de la colonne «Total...»
(voir également la note méthodologique)

Herenthout

2023

FC Vol moyen de transport

Figure criminelle / Âge	Nombre total de faits avec au moins 1 suspect identifié	Majeur	%
Vol de vélo	1	1	100,0%
Total	PA	PA	PA

FC Cambriolage

Figure criminelle / Âge	Nombre total de faits avec au moins 1 suspect identifié	Majeur	%
Cambriolage dans habitation	2	2	100,0%
Cambriolage dans bâtiment (total)	2	2	100,0%
Total	PA	PA	PA

FC Vol autre

Figure criminelle / Âge	Nombre total de faits avec au moins 1 suspect identifié	Mineur	%	Majeur	%
Vol à l'étalage	6	1	16,7%	5	83,3%
Vol de métaux	1			1	100,0%
Total	PA	PA	PA	PA	PA

FC Autre

Figure criminelle / Âge	Nombre total de faits avec au moins 1 suspect identifié	Majeur	%
Dégradation de voiture	1	1	100,0%
Total	PA	PA	PA

CRIMINALITE ENREGISTREE: SUSPECTS



PH Violence intrafamiliale (VIF)

Figure criminelle / Âge	Nombre total de faits avec au moins 1 suspect identifié	Mineur	%	Majeur	%
VIF: physique, dans le couple	1			1	100,0%
VIF: physique, envers des descendants	1			1	100,0%
VIF: psychique, dans le couple	1			1	100,0%
VIF: psychique, envers des descendants	1			1	100,0%
VIF: psychique, envers d'autres membres	1	1	100,0%		
VIF: économique, dans le couple	1			1	100,0%
Total	PA	PA	PA	PA	PA

PH Drogues

Figure criminelle / Âge	Nombre total de faits avec au moins 1 suspect identifié	Majeur	%
Vente de cocaïne	1	1	100,0%
Vente de drogues synthétiques	1	1	100,0%
Total	PA	PA	PA

PH Violence dans l'espace public

Figure criminelle / Âge	Nombre total de faits avec au moins 1 suspect identifié	Majeur	%
Violence physique (transport public)	1	1	100,0%
Violence physique (voie publique)	1	1	100,0%
Violence physique (endroit accessible au public)	1	1	100,0%
Violence psychique (voie publique)	2	2	100,0%
Violence psychique (endroit accessible au public)	1	1	100,0%
Total	PA	PA	PA



Partie 2: Niveau SUSPECTS-FAIT (comptage du nombre de combinaisons suspect-fait)

2.1. Nombre de suspects-fait selon le sexe des suspects identifiés (TOP 5 des catégories principales)

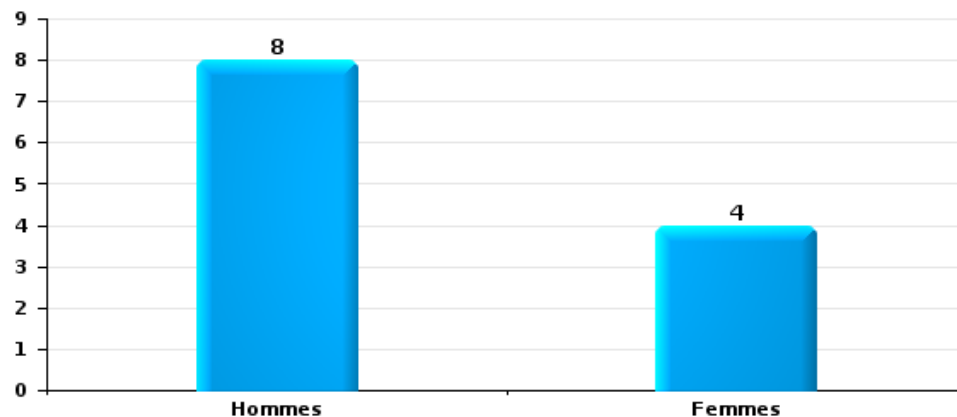
Lorsqu'un même suspect a commis plusieurs faits durant la période considérée, il est aussi comptabilisé plusieurs fois (voir également la note méthodologique)

Herenthout

2023

Vol et extorsion

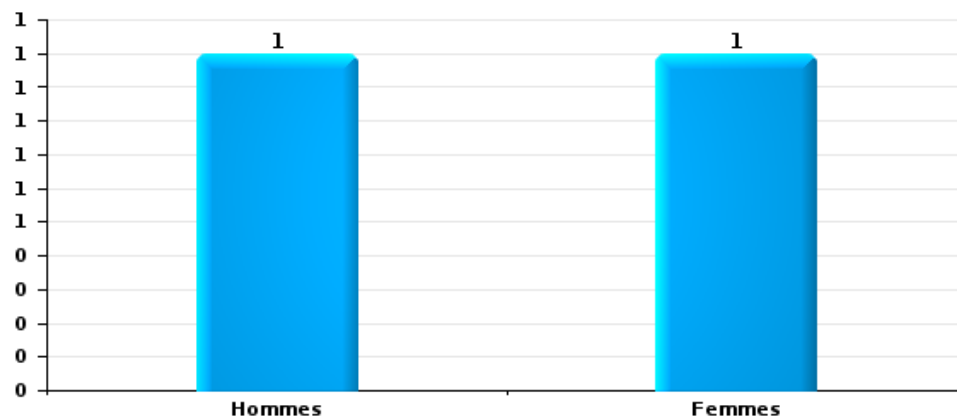
Nombre de suspects-fait selon le sexe





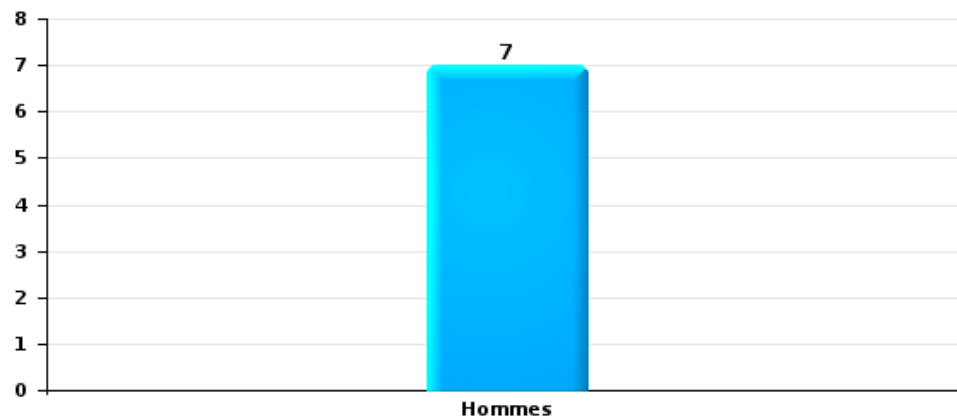
Dégradation de la propriété

Nombre de suspects-fait selon le sexe



Infr. contre l'intégrité physique

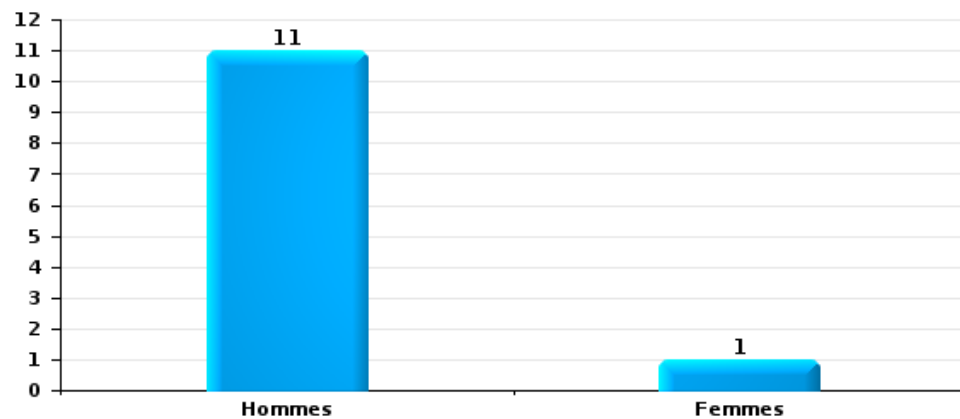
Nombre de suspects-fait selon le sexe





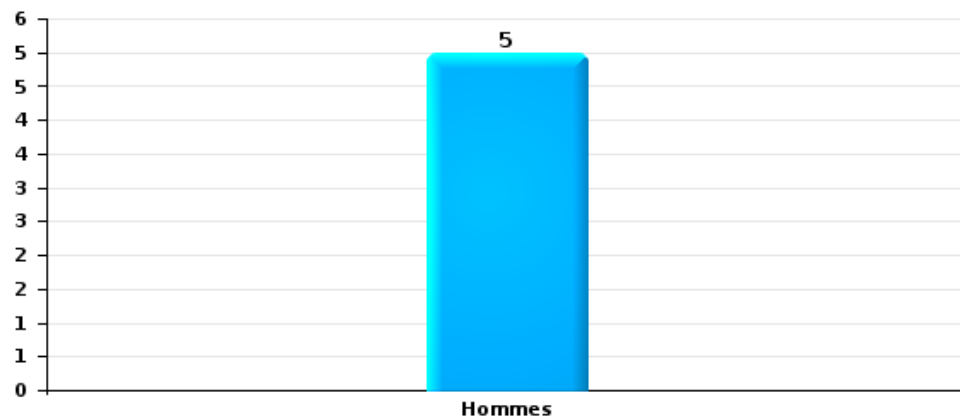
Drogues

Nombre de suspects-fait selon le sexe



Fraude

Nombre de suspects-fait selon le sexe





2.2. Nombre de suspects-fait selon le sexe des suspects identifiés (TOP 5 des figures criminelles)

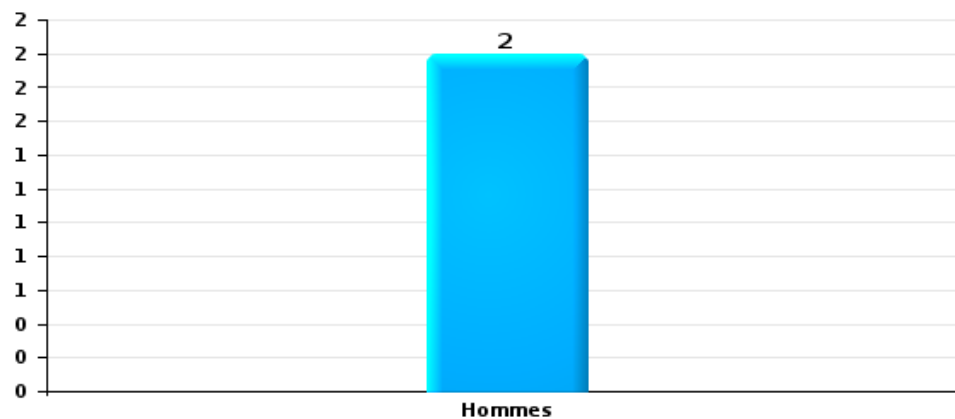
Lorsqu'un même suspect a commis plusieurs faits durant la période considérée, il est aussi comptabilisé plusieurs fois (voir également la note méthodologique)

Herenthout

2023

Cambriolage dans bâtiment (total)

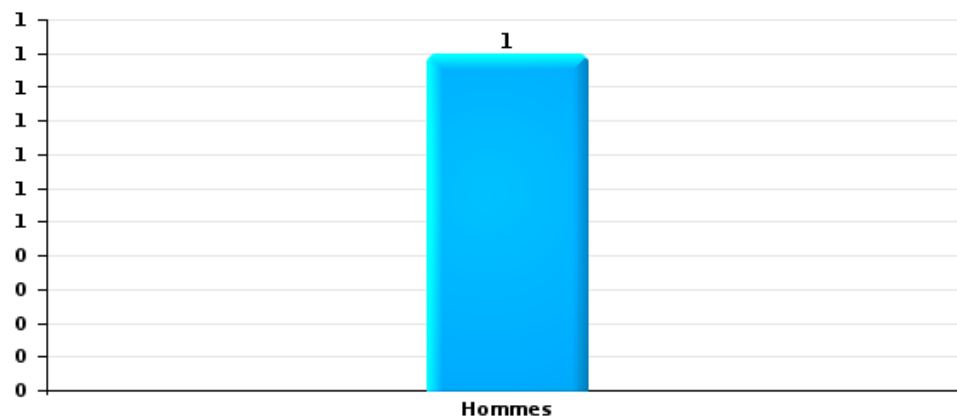
Nombre de suspects-fait selon le sexe





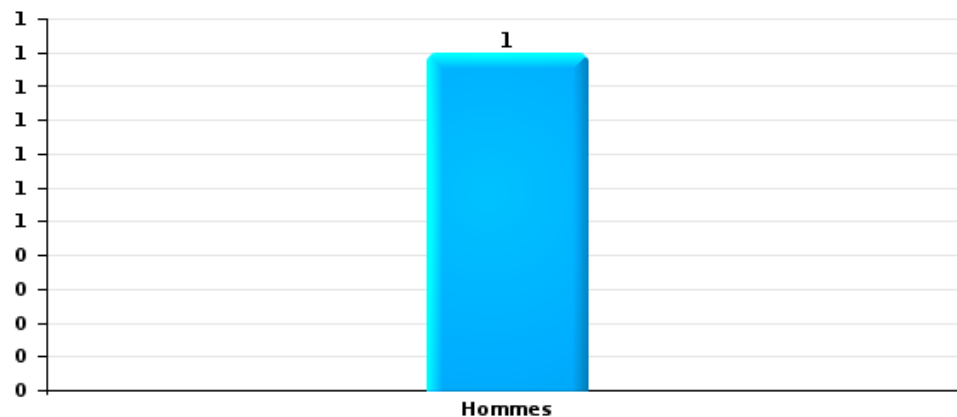
Dégradation de voiture

Nombre de suspects-fait selon le sexe



Vol de vélo

Nombre de suspects-fait selon le sexe





2.3. Nombre de suspects-fait selon l'âge des suspects identifiés (TOP 5 des catégories principales)

1) Lorsqu'un même suspect a commis plusieurs faits durant la période considérée, il est aussi comptabilisé plusieurs fois, qu'il ait le même âge ou non – 2) Les suspects au-dessous de 14 ans et à partir de 90 ans ne sont pas repris dans le tableau (voir également la note méthodologique)

Herenthout

2023

Vol et extorsion

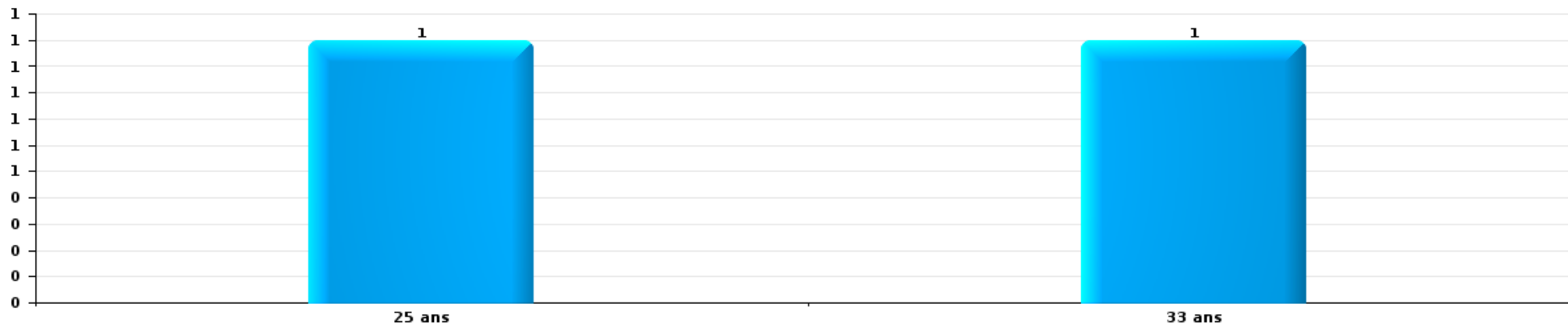
Nombre de suspects-fait par âge (chronologique)





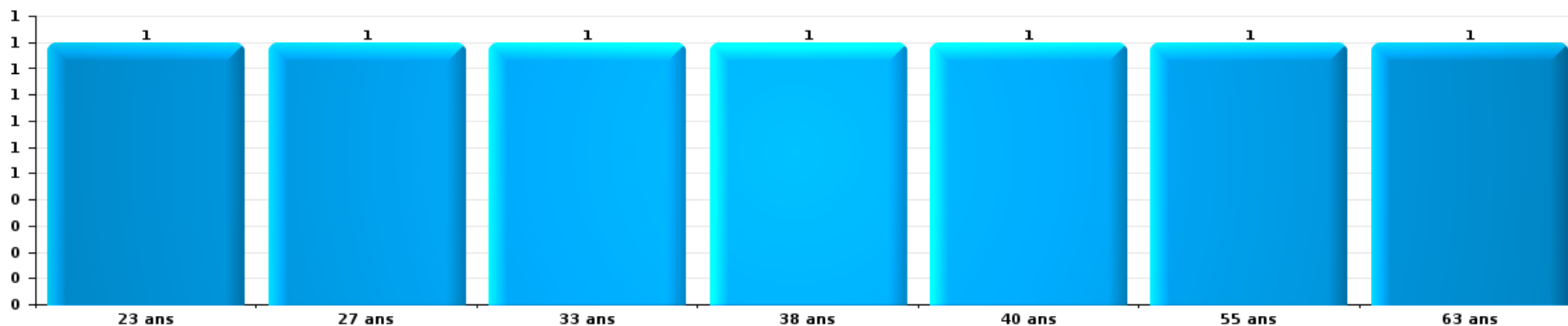
Dégradation de la propriété

Nombre de suspects-fait par âge (chronologique)



Infr. contre l'intégrité physique

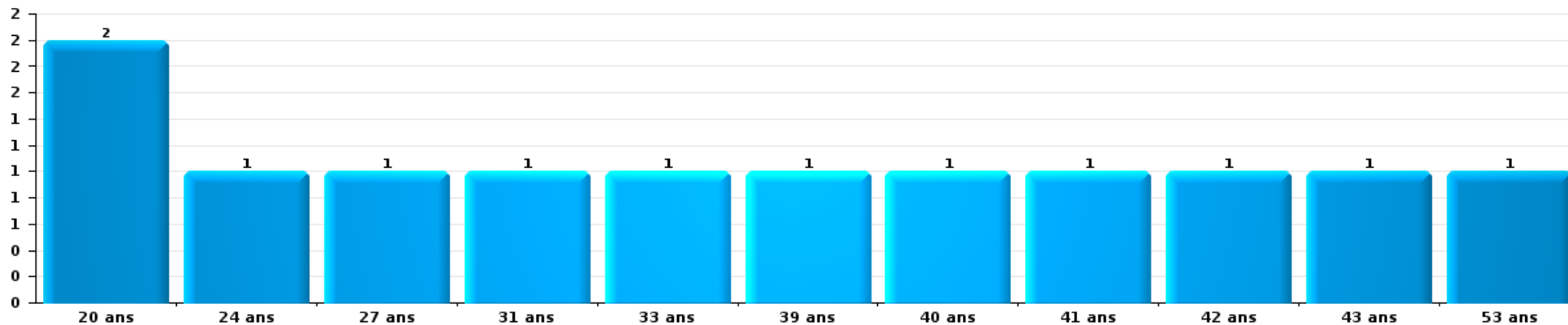
Nombre de suspects-fait par âge (chronologique)





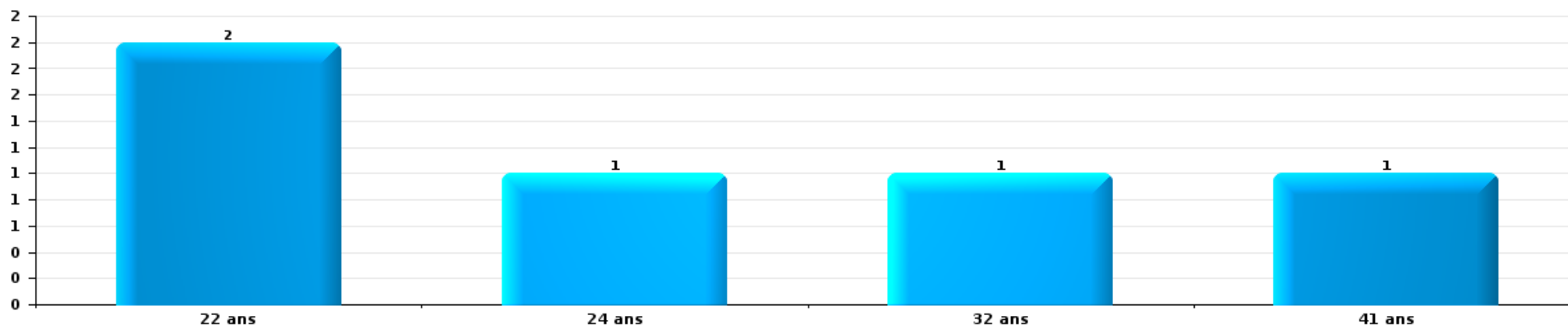
Drogues

Nombre de suspects-fait par âge (chronologique)



Fraude

Nombre de suspects-fait par âge (chronologique)





2.4. Nombre de suspects-fait selon l'âge des suspects identifiés (TOP 5 des figures criminelles)

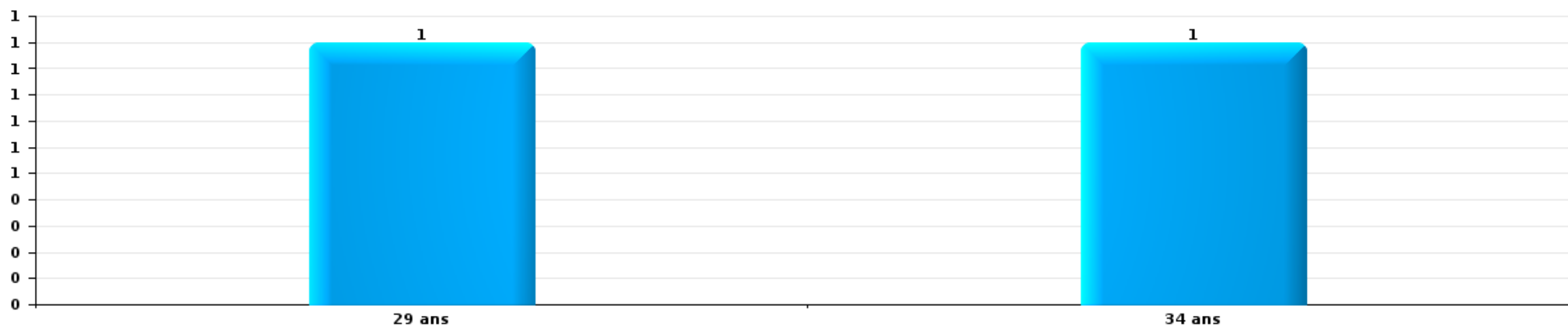
1) Lorsqu'un même suspect a commis plusieurs faits durant la période considérée, il est aussi comptabilisé plusieurs fois, qu'il ait le même âge ou non – 2) Les suspects au-dessous de 14 ans et à partir de 90 ans ne sont pas repris dans le tableau (voir également la note méthodologique)

Herenthout

2023

Cambrilage dans bâtiment (total)

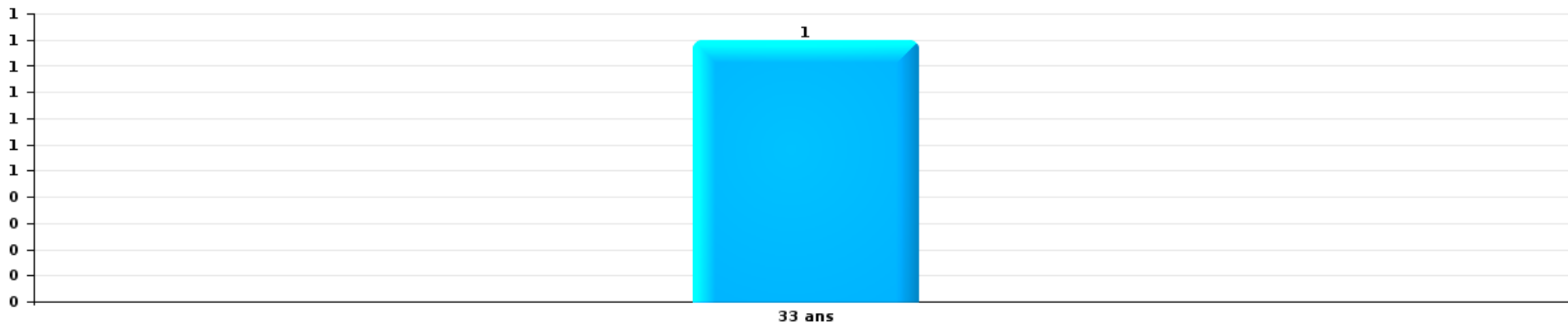
Nombre de suspects-fait par âge (chronologique)





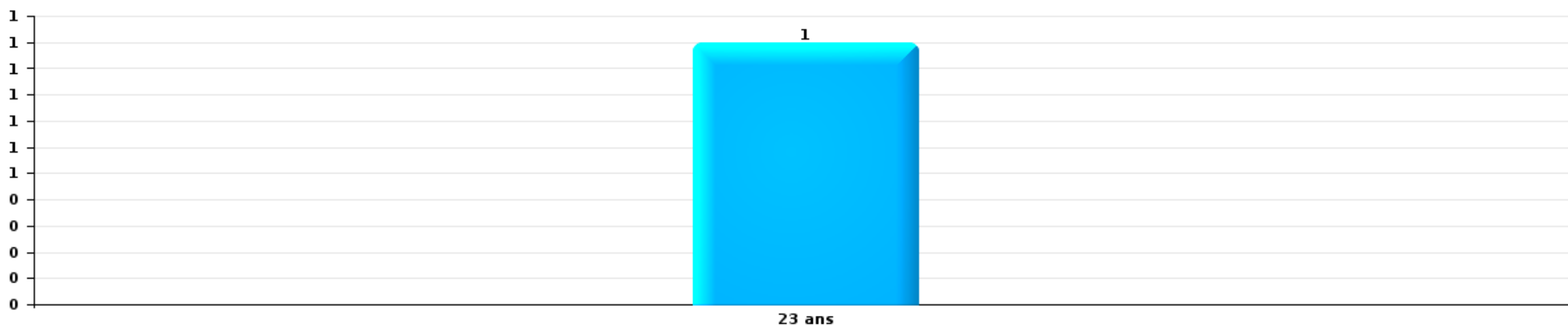
Dégradation de voiture

Nombre de suspects-fait par âge (chronologique)



Vol de vélo

Nombre de suspects-fait par âge (chronologique)



STATISTIQUES POLICIERES DE CRIMINALITE

LIEU DE PERPETRATION: COMMUNE

Herenthout

***ANNEXE I: DETAIL PAR CATEGORIE DE DELIT
CODE PENAL***

Herenthout

Infraction Code pénal

Infr. contre l'intégrité physique

			2000	2013	2014	2015	2016	2017	2018	2019	2020	2021	2022	2023
Meurtre	Autres	Tent.		1		2				1				
		Sous-total		1		2				1				
Coups et/ou blessures vol. en sphère familiale	Entre partenaires ou ex-partenaires	Acc.	6	7	6	8	10	8	9	9	4	6	10	4
	Lors d'un différend familial en général	Acc.	3											
	Par les parents envers un mineur	Acc.			2	1	4			2	1	2		
	Envers les parents	Acc.				1	1	2	1	1	2			
	Envers d'autres ascendants directs ou collatéraux	Acc.		1			1			1		1		
	Sous-total		9	8	8	10	16	10	10	13	7	9	10	4
Coups et/ou blessures vol. hors sphère familiale	Bagarres (=coups réciproques)	Acc.	3	1	1		1		2	2	1	5	1	5
	Coups envers fonctionnaire de police	Acc.		1		1		2				1		
	Envers un mineur par une pers. ayant autorité	Acc.			1			1						1
	Envers un mineur qualité de l'auteur inconnue	Acc.	1						1			3		1
	Envers pers. vulnérable (qualité auteur inconnue)	Acc.						1						
	Non spécifié	Acc.	13	9	5	7	12	10	11	14	6	9	11	2
	Sous-total		17	11	7	8	13	14	14	16	7	18	12	9
Abstention coupable		Acc.				1			1					
		Sous-total				1			1					
Autres infr. volontaires. c/ l'intégrité phys.	Privation de soins à enfant ou personne vulnérable	Acc.										1		
	Administration substances nuisibles	Acc.									1			
	Entrave méchante à la circulation	Acc.										1		
	Voies de faits et violences légères	Acc.			1				1	1		1	2	
	Sous-total				1				1	1	1	3	2	
Infr. involontaires contre l'intégrité physique	Coups et/ou blessures involontaires	Acc.	1									1	1	
	Morsure de chien	Acc.			1	1				1		2		1
	Sous-total		1		1	1				1		3	1	1
		Total	27	20	16	23	29	24	26	32	15	33	25	14

Infr. contre la liberté individuelle

		2000	2013	2014	2015	2016	2017	2018	2019	2020	2021	2022	2023
Prise d'otages	Acc.	1											
	Sous-total	1											
Enlèvement de mineur ou personne vulnérable	Enlèvement parental	Acc.										1	
	Tent.					1							
	Autre enlèvement	Tent.										1	
	Sous-total					1						2	
Détenition par un particulier	Acc.				1								
	Sous-total				1								
	Total	1			1	1						2	

Infr. contre les mœurs

			2000	2013	2014	2015	2016	2017	2018	2019	2020	2021	2022	2023
Viol n'ayant pas causé la mort	Victime < 10a	Acc.		1										
	Victime 10a - 14a	Acc.	1											
	Victime 14a - 16a	Acc.									1			
	Victime 16a - 18a	Acc.			1									
	Victime majeure	Acc.										3		
	Sous-total		1	1	1						1	3		
Viol n'ayant pas causé la mort (nvCPS)	Victime < 16a	Acc.											3	2
	Victime 16a - 18a	Acc.												2
	Victime majeure	Acc.											1	2
	Sous-total												4	6
Attentat à la pudeur avec violence / menace	Victime majeure	Acc.				1						1		
	Sous-total					1						1		
Attentat à la pudeur sans violence / menace	Victime < 16a	Acc.		1			4				1	2	1	
	Victime 16a - 18a	Acc.							1					
	Victime âge inconnu	Acc.		1	1							1		
	Sous-total		2	1		4		1		1	3	1		
Atteinte intégrité sexuelle sans mort (nvCPS)	Victime < 16a	Acc.												1
	Sous-total													1
Pornographie infantile	Détention	Acc.		1			1	1						
	Distribution	Acc.		1		2				1	3		1	
	Sous-total		2		2	1	1			1	3		1	
Incitation à la débauche	Victime mineure	Acc.		2	1	1				1				
	Non spécifié	Acc.			1									
	Sous-total		2	2	1					1				
Outrage public aux bonnes mœurs	Actions (exhibitionnisme, etc.)	Acc.				1	1		2		1	3	1	
	Ecrits, images, objets	Acc.									1			
	Sous-total				1	1		2		2	3	1		
Voyeurisme	Observation/enregistrement de nudité ou intimité	Tent.											1	
	Diffusion enregistrement nudité ou intimité	Acc.						1		2				
	Sous-total							1		2			1	
Voyeurisme via moyen technique ou autre (nvCPS)	Victime < 16a	Acc.											1	
	Sous-total												1	
Diffusion contenu sex. but méchant/lucrat. (nvCPS)	Victime 16a - 18a	Acc.												1
	Sous-total													1
Exploitation sexuelle mineurs-prostitution (nvCPS)	Incitation à la débauche/prostit. (nvCPS)	Acc.											1	1
	Sous-total												1	1
Images d'abus sexuels de mineurs (nvCPS)	Production/diffusion images abus sexuels (nvCPS)	Acc.												2
	Sous-total													2
	Total		1	7	4	4	7	2	3	4	7	10	10	11

Infr. contre autres valeurs morales et sentiments

		2000	2013	2014	2015	2016	2017	2018	2019	2020	2021	2022	2023
Harcèlement	Acc.		16	15	13	11	7	22	33	14	13	12	14
	Sous-total		16	15	13	11	7	22	33	14	13	12	14
Violation de sépulture	Acc.		8	2						1			
	Sous-total		8	2						1			
Atteinte à l'honneur	Calomnie et diffamation	Acc.	2	4	2	4	6	1	2	3		1	1
	Déclaration calomnieuse	Acc.	1										
	Imputation calomnieuse	Acc.						1		1		1	
	Divulgateion méchante	Acc.	1									1	
	Injures (Délit)	Acc.	2		1				1	1	2		
	Sous-total	6	3	4	3	4	6	2	3	5	2	3	1
Vie privée	Violation de domicile par un particulier	Acc.		1		1	1				1		
	Sous-total	1		1		1	1				1		
Violation de communication par particulier	Acc.					3	1						
	Sous-total					3	1						
	Total	7	27	22	16	19	15	24	36	20	16	15	15

Infr. relative au statut juridique de l'enfant

			2000	2013	2014	2015	2016	2017	2018	2019	2020	2021	2022	2023
Non-représentation d'enfants	Par les parents	Acc.								1				
		Sous-total								1				
		Total								1				

Vol et extorsion

			2000	2013	2014	2015	2016	2017	2018	2019	2020	2021	2022	2023
Vol avec circ. aggr.	Avec violence	Acc.	2		1		2	2	1	2				
		Tent.					2				1			
	Sans violence	Acc.	56	54	67	53	43	61	41	45	19	19	21	33
		Tent.	28	12	16	27	26	19	9	12	10	9	7	15
Sous-total			86	66	84	80	71	84	51	59	30	28	28	48
Vol sans circ. aggr.	Avec violence	Acc.			3	2			1					
	Sans violence, Vol à la tire	Acc.	1	5	5	4	2	1	2	1	1	1		
		Tent.		1										
	Sans violence, Vol d'usage	Acc.					1							
		Acc.		2	2	1	1	1	2		2	2	4	
	Sans violence, Vol domestique	Acc.	57	83	79	66	40	45	80	51	33	36	32	31
Tent.		1	1	1		1			2		1	1		
Sous-total			59	92	90	73	45	47	85	54	36	40	37	31
Vol non spécifié	Acc.		28		2	1				1				1
		Tent.	17			1			2		1			
	Sous-total	45		2	2			2	1	1				1
Extorsion	Acc.			1	1	1			1	1		2		
		Tent.	1	2		1				1				
	Sous-total	1	3	1	2			1	2		2			
Total			191	161	177	157	116	131	139	116	67	70	65	80

Fraude

		2000	2013	2014	2015	2016	2017	2018	2019	2020	2021	2022	2023	
Blanchiment d'argent	Acc.								1	11	7	1	1	
	Tent.												1	
	Sous-total								1	11	7	1	2	
Recel	Recel simple	Acc.	1		1				1					
	Recel qualifié	Acc.						1						
	Sous-total		1		1			1	1					
Grivèlerie	Carburant / lubrifiant	Acc.				1					1			
	Boissons et aliments	Acc.							1					
	Sous-total		1			1			1		1			
Détournement et destruction frauduleuse	Cel frauduleux	Acc.	1					2			1	1		
	D'argent, de papiers, etc.	Tent.	1											
	D'objets saisis	Acc.		1				2				1	1	
	Non spécifié	Acc.						1			1			
	Sous-total		2	3	1			5			2	2	1	
Escoquerie	Fraude par internet	Acc.		4	9	7	1	3	8	18	27	18	26	
		Tent.		2		2	2		1	2	3		1	
	Escoquerie sans internet	Acc.		6	3	6	3	3	2	4	4	2	1	
		Tent.				1	2	1					1	
	Non spécifié	Acc.	4											
		Tent.	1											
Sous-total		5	12	12	16	8	7	10	23	33	23	28	25	
Tromperie	Marchandises vendues / travail fourni	Acc.				1								
	Sous-total				1									
Abus de confiance et infr. apparentées	Abus de confiance	Acc.	1	7	3	5	1	2	1	2	3	4	1	
	Abus des faiblesses	Acc.	2									1		
	Sous-total		3	7	3	5	1	2	1	2	3	5	1	
Infr. liées à l'insolvabilité	Par le débiteur	Acc.			1				1				1	
	Non spécifié	Acc.		1	1	2	1					1	1	
	Sous-total		1	2	2	1		1				2	2	
Insolvabilité frauduleuse		Acc.			1									
	Sous-total			1										
		Total	12	24	21	26	11	9	18	28	47	38	34	33

Dégradation de la propriété

			2000	2013	2014	2015	2016	2017	2018	2019	2020	2021	2022	2023
Incendie volontaire	Dans lieu habité (de jour)	Acc.	1											
	Dans un autre lieu (de jour)	Acc.				2						1	3	
	Dans un autre lieu (de nuit)	Acc.								1			1	
	Dans un autre lieu (moment indéterminé)	Acc.		1										
		Sous-total	1	1		2				1		1	4	
Incendie involontaire		Acc.	5	1	1	1	1		6		3	1	1	
		Sous-total	5	1	1	1	1		6		3	1	1	
Destruction, dénaturation, dégradation	Avec circ. aggr.	Acc.	2					1						
	Non spécifié	Acc.	16			1		3	7	6	3	4	1	
		Sous-total	18			1		4	7	6	3	4	1	
Vandalisme	Sur véhicules	Acc.	16	3	2	4	2	5	4	6		2	3	2
	Sur autres biens mobiliers	Acc.	16	6	2				2			1	2	
	Graffitis	Acc.						1						
	Autres détériorations sur biens immobiliers	Acc.	3	6	6	1	2	2	1	3		2	3	2
	Dégradation de clôture	Acc.				1								
		Sous-total	35	15	10	6	4	8	7	9		5	8	4
		Total	59	17	11	10	5	12	20	16	6	11	14	4

Infr. contre la sécurité publique

		2000	2013	2014	2015	2016	2017	2018	2019	2020	2021	2022	2023	
Organisation criminelle	Acc.											1		
	Sous-total											1		
Association de malfaiteurs	Acc.		1		1		4	2						
	Sous-total		1		1		4	2						
Evasion de prisonniers	Evasion simple	Acc.		1										
	Non-respect surveillance électronique	Acc.							1				2	
	Sous-total			1					1				2	
Menaces	Menace d'attentat	Acc.									1			
	Verbales	Acc.	13	4	5	7	11	1	4	5	3	4	3	5
	Ecrites	Acc.	1	6	1	2	2	2	4	4	2	6		1
	Par gestes, emblèmes	Acc.	3		2		1		3	3	1		3	3
	Alerte à la bombe	Acc.												1
	Sous-total	17	10	8	9	14	3	11	12	6	11	6	10	
	Total	17	11	9	10	14	7	13	13	6	11	7	12	

Infr. contre l'autorité publique

		2000	2013	2014	2015	2016	2017	2018	2019	2020	2021	2022	2023
Rébellion	Rébellion armée	Acc.	1				1						
	Rébellion non armée	Acc.	3		1	1					3	1	
	Non spécifié	Acc.			1								
		Sous-total		4		2	1	1				3	1
Outrages		Acc.						1			1	1	
		Sous-total						1			1	1	
Autres infractions	Bris de scellés	Acc.						1		1			
		Sous-total						1		1			
		Total	4		2	1	1	2		1	4	2	

Infr. contre la foi publique

			2000	2013	2014	2015	2016	2017	2018	2019	2020	2021	2022	2023
Faux en écritures	Faux en écritures	Acc.	2	2	2		1	1	1	2		1	4	
	Usage de faux en écrit. et écrit. falsifiées	Acc.			1									
		Sous-total	2	2	2	1	1	1	1	2		1	4	
Usurpation	De nom	Acc.				1	1		2		1	1	2	
		Sous-total			1	1		2		1	1	2		
Contrefaçon / falsification	Contrefaçon	Acc.		1					1			1		
	Falsification	Acc.											2	
		Sous-total		1					1			1	2	
Fausses monnaies	Emission	Acc.	5					1	1				1	
		Tent.											1	
	Non spécifié	Acc.	4											
	Sous-total	9						1	1				2	
Faux en justice	Faux serment	Acc.			1									
		Sous-total			1									
		Total	11	3	3	2	2	2	5	2	1	3	10	



Herenthout

Infraction Code pénal

Infr. contre la famille

		2000	2013	2014	2015	2016	2017	2018	2019	2020	2021	2022	2023
Refus du droit aux relations personnelles	Acc.	5	6	3	2	3	2		3	2	2	4	3
	Sous-total	5	6	3	2	3	2		3	2	2	4	3
Non-acquittement pension alimentaire	Acc.	1											
	Sous-total	1											
Total		6	6	3	2	3	2		3	2	2	4	3

Criminalité informatique

		2000	2013	2014	2015	2016	2017	2018	2019	2020	2021	2022	2023
Hacking	Acc.		2		2			1	3	5	2	1	
	Tent.								2	1			
	Sous-total		2		2			1	5	6	2	1	
Faux en informatique	Acc.						1	1	4	5	1	4	1
	Tent.									1			
	Sous-total						1	1	4	6	1	4	1
Fraude informatique	Acc.		3	5	3	7	6	8	11	16	11	22	21
	Tent.							2		1			
	Sous-total		3	5	3	7	6	10	11	17	11	22	21
Sabotage	Acc.				1								
	Sous-total				1								
Total			5	5	6	7	7	12	20	29	14	27	22

Traite des êtres humains

		2000	2013	2014	2015	2016	2017	2018	2019	2020	2021	2022	2023
Production ou diffusion de pornographie enfantine	Acc.		1										1
	Sous-total		1										1
Total			1										1



Contravention Code pénal

		2000	2013	2014	2015	2016	2017	2018	2019	2020	2021	2022	2023
Injures (Contravention)	Acc.	1											
	Sous-total	1											
	Total	1											

STATISTIQUES POLICIERES DE CRIMINALITE

LIEU DE PERPETRATION: COMMUNE

Herenthout

***ANNEXE II: DETAIL PAR CATEGORIE DE DELIT
LOIS SPECIALES***



Herenthout

Infraction Lois spéciales

Drogues

			2000	2013	2014	2015	2016	2017	2018	2019	2020	2021	2022	2023
Détention		Acc.	2	8	10	21	7	5	5	4	5	2	6	8
		Sous-total	2	8	10	21	7	5	5	4	5	2	6	8
Usage	Faciliter l'usage	Acc.			1									
		Sous-total			1									
Importation et exportation		Acc.			2	1				1				
		Sous-total			2	1				1				
Fabrication		Acc.		2	2		2	3			1	3	2	1
		Sous-total		2	2		2	3			1	3	2	1
Commerce		Acc.		3	5	7	4	1	2	2	3	3	4	3
		Sous-total		3	5	7	4	1	2	2	3	3	4	3
Autres		Acc.		1								1		
		Sous-total		1								1		
		Total	2	14	20	29	13	9	7	7	9	9	12	12

Législation sur les étrangers

			2000	2013	2014	2015	2016	2017	2018	2019	2020	2021	2022	2023
Transmigration illégale	Mariages simulés/blancs sans récompense/contrainte	Acc.		2								1		1
		Tent.									1			
	Cohab. légale de complais. sans récompense/contr.	Acc.			1									
	Accès au territoire	Acc.											1	
	Séjour	Acc.		1		2		1		1		3		
	Éloignement	Acc.							1					
	Inscription au registre des étrangers	Acc.	2			1							1	
	Reconnaissance fraudul. sans récompense/contrainte	Acc.								1				2
		Sous-total	2	3	1	3		1	1	2	1	4	2	3
Non spécifié		Acc.	1											
		Sous-total	1											
Autres		Acc.					1							1
		Sous-total					1							1
		Total	3	3	1	3	1	1	1	2	1	4	2	4



Environnement

			2000	2013	2014	2015	2016	2017	2018	2019	2020	2021	2022	2023
Déchets	Déchets par professionnel	Acc.						1				2		
	Déchets par particulier	Acc.		3	6	2	3	2		5	7	12	4	1
	Déchets par personne indéterminée	Acc.	2											
	Déchets: permis/autorisation	Acc.										1		1
	Non spécifié	Acc.	1											
	Sous-total		3	3	6	2	3	3		5	7	15	4	2
Autres que déchets	Urbanisme	Acc.	4	2	4	3		2	1				3	3
	Bruit	Acc.		1	1							1	1	
	Pollution de l'eau	Acc.		2					1					
	Pollution de l'air	Acc.									1			
	Pollution du sol	Acc.				1								
	Autres nuisances en matière d'environnement	Acc.	9											
	Sous-total		13	5	5	4		2	2		1	1	4	3
Biodiversité / Faune et flore	Bien-être animal	Acc.	1		1	1				2	1	1	1	1
	Protection de la nature	Acc.	1					1						
	Destruction d'animaux	Acc.	1					1						
	Sous-total		3		1	1		2		2	1	1	1	1
	Total		19	8	12	7	3	7	2	7	9	17	9	6

Armes et explosifs

			2000	2013	2014	2015	2016	2017	2018	2019	2020	2021	2022	2023
Détention illégale	Arme à feu	Acc.				3	2				1			1
	Arme blanche ou non à feu	Acc.		1	2	4	1		2		1			1
	Munition	Acc.			1		2					2		2
	Non spécifié	Acc.	1											
	Sous-total		1	1	3	7	5		2		2	2		4
Port / transport illégal	Arme à feu	Acc.								1		1		1
	Arme blanche ou non à feu	Acc.		1						2		2	2	1
	Munition	Acc.				1								
	Non spécifié	Acc.	1											
	Sous-total		1	1		1				3		3	2	2
Autre	Stockage	Acc.										1		1
	Sous-total											1		1
	Total		2	2	3	7	6		2	3	2	6	2	7



Protection de la personne

			2000	2013	2014	2015	2016	2017	2018	2019	2020	2021	2022	2023
Discrimination	Racisme et xénophobie	Acc.					1				1	1		
		Sous-total				1					1	1		
Protection de la vie privée		Acc.	2			1								
		Sous-total	2			1								
Caméras de surveillance		Acc.		1		1								
		Sous-total		1		1								
Droit à l'image		Acc.											1	
		Sous-total											1	
Autres		Acc.	1						1					
		Sous-total	1						1					
		Total	3	1		2	1		1		1	1	1	



Herenthout

Infraction Lois spéciales

Hormones et dopage

		2000	2013	2014	2015	2016	2017	2018	2019	2020	2021	2022	2023
Détention	Acc.			1	1								1
	Sous-total:			1	1								1
	Total:			1	1								1

Protection de la jeunesse

		2000	2013	2014	2015	2016	2017	2018	2019	2020	2021	2022	2023
Législation sur l'obligation scolaire	Acc.			1	1	2		1				1	2
	Sous-total:			1	1	2		1				1	2
Législation sur la protection de la jeunesse	Acc.		5	4	4	5	6	8	5	7	17	16	12
	Sous-total:		5	4	4	5	6	8	5	7	17	16	12
	Total:		5	5	5	7	6	9	5	7	17	17	14



Code pénal social

		2000	2013	2014	2015	2016	2017	2018	2019	2020	2021	2022	2023
Harcèlement au travail	Acc.									1		1	
	Sous-total:									1		1	
Travail illégal	Acc.				1								
	Sous-total:				1								
Fraude sociale aux cotisations (travail au noir)	Acc.									1	1	1	1
	Sous-total:									1	1	1	1
Documents sociaux	Acc.					1							
	Sous-total:					1							
Sécurité sociale	Acc.					1							
	Sous-total:					1							
Infr. contre foi publique en droit pénal social	Acc.				1					1			
	Tent.							1					
	Sous-total:				1			1	1				
Escroquerie en droit pénal social	Acc.				1					1			
	Sous-total:				1					1			
Autres	Acc.				2			1					
	Sous-total:				2			1					
	Total:				5	2		2	1	3	1	2	1

Ivresse et alcool

		2000	2013	2014	2015	2016	2017	2018	2019	2020	2021	2022	2023
Ivresse publique	Acc.		1								1		3
	Sous-total:		1								1		3
Non spécifié	Acc.							1		1		1	
	Sous-total:							1		1		1	
Autres	Acc.	1											
	Sous-total:	1											
	Total:	1	1					1		1	1	1	3



Registre de population

		2000	2013	2014	2015	2016	2017	2018	2019	2020	2021	2022	2023
	Acc.	5	18	6	9	11	6	4	4	7	6	11	12
	Sous-total:	5	18	6	9	11	6	4	4	7	6	11	12
	Total:	5	18	6	9	11	6	4	4	7	6	11	12

Carte d'identité

		2000	2013	2014	2015	2016	2017	2018	2019	2020	2021	2022	2023
Endommagée	Acc.				1								
	Sous-total:				1								
Autres	Acc.						1						
	Sous-total:						1						
	Total:				1		1						

Santé publique

		2000	2013	2014	2015	2016	2017	2018	2019	2020	2021	2022	2023
Politique de la santé	Acc.									8	2		
	Sous-total:									8	2		
Refus ou négligence respect mesures	Acc.									8	1		
	Sous-total:									8	1		
Autres	Acc.									2			
	Sous-total:									2			
	Total:									18	3		

Travail

		2000	2013	2014	2015	2016	2017	2018	2019	2020	2021	2022	2023
Fraude sociale aux cotisations (travail au noir)	Acc.				1			1		1			
	Sous-total:				1			1		1			
Autres	Acc.					1	3						
	Sous-total:					1	3						
	Total:				1	1	3	1		1			



Protection des revenus publics

		2000	2013	2014	2015	2016	2017	2018	2019	2020	2021	2022	2023
Taxe de circulation / TMC	Acc.		1										
	Sous-total:		1										
Fraude sociale aux allocations	Acc.									1			
	Sous-total:									1			
Fraude fiscale - impôts sur le revenu	Acc.									1			
	Sous-total:									1			
	Total:		1							2			

Pratiques commerciales

		2000	2013	2014	2015	2016	2017	2018	2019	2020	2021	2022	2023
Pratiques du marché et protection du consommateur	Acc.	1			1								
	Sous-total:	1			1								
Registre de commerce	Acc.		1		1								
	Sous-total:		1		1								
	Total:	1	1		2								

Autres lois spéciales

		2000	2013	2014	2015	2016	2017	2018	2019	2020	2021	2022	2023
Transport	Acc.		1										
	Sous-total:		1										
Dégradation involontaire câbles télécommunication	Acc.						1		1	1		4	1
	Sous-total:						1		1	1		4	1
Moyens de communications électroniques	Acc.											1	1
	Sous-total:											1	1
Autres	Acc.	1											
	Sous-total:	1											
	Total:	1	1				1		1	1		5	2

STATISTIQUES POLICIERES DE CRIMINALITE

LIEU DE PERPETRATION: COMMUNE

Herenthout

***ANNEXE III: DETAIL
FIGURES CRIMINELLES / PHENOMENES***



Herenthout

FC Vol moyen de transport

		2000	2013	2014	2015	2016	2017	2018	2019	2020	2021	2022	2023
Vol de voiture	Acc.	19	2	1	3	4	1	3	2	1		1	1
	Tent.	2	1	1	4								
	Total	21	3	2	7	4	1	3	2	1		1	1
Vol de moto	Acc.	1	1										1
	Tent.	1											
	Total	2	1										1
Carjacking	Acc.							1					
	Tent.												
	Total							1					
Homejacking	Acc.	1											
	Tent.												
	Total	1											
Vol dans les garages	Acc.	1				1							
	Tent.												
	Total	1				1							
Vol de vélomoteur	Acc.	2	1	1	2	1	1	6	1	2	2	1	1
	Tent.	1											
	Total	3	1	1	2	1	1	6	1	2	2	1	1
Vol de vélo	Acc.	9	34	20	37	16	25	16	19	7	7	8	17
	Tent.										1		
	Total	9	34	20	37	16	25	16	19	7	8	8	17



FC Cambriolage

		2000	2013	2014	2015	2016	2017	2018	2019	2020	2021	2022	2023
Cambriolage dans habitation	Acc.	38	22	32	28	12	17	13	30	9	11	7	24
	Tent.	33	6	6	16	5	6	6	6	5	3	5	11
	Total	71	28	38	44	17	23	19	36	14	14	12	35
Cambriolage ds entreprise ou commerce	Acc.	7	5	5	6	10	17	7	5	3	2	1	1
	Tent.	3	3	4	3	13	4	1	2		3	1	
	Total	10	8	9	9	23	21	8	7	3	5	2	1
Cambriolage ds service public ou bâtiment administ	Acc.	4	1	4		2	4				1	2	
	Tent.	3		1	1	1	3		1	1	1	1	
	Total	7	1	5	1	3	7		1	1	2	3	
Cambriolage dans bâtiment (total)	Acc.	48	28	41	34	24	38	20	35	12	14	10	25
	Tent.	38	9	11	20	19	13	7	9	6	7	7	11
	Total	86	37	52	54	43	51	27	44	18	21	17	36

FC Vol autre

		2000	2013	2014	2015	2016	2017	2018	2019	2020	2021	2022	2023
Vol à main armée	Acc.	3				1							
	Tent.									1			
	Total	3				1				1			
Vol avec violence sans arme	Acc.	1	1	5	3	1	2	2	3		2		
	Tent.	1	2		1		2		1				
	Total	2	3	5	4	1	4	2	4		2		
Vol dans ou sur un véhicule	Acc.	18	14	23	8	6	5	9	12	4		3	1
	Tent.	5	1	3	3	3	1		1	1	1	1	
	Total	23	15	26	11	9	6	9	13	5	1	4	1
Vol d'armes et explosifs	Acc.	1	1	1					2		2	2	
	Tent.												
	Total	1	1	1					2		2	2	
Arrachage de sac à main	Acc.				1								
	Tent.												
	Total				1								



FC Vol autre

		2000	2013	2014	2015	2016	2017	2018	2019	2020	2021	2022	2023
Vol à l'arraché	Acc.	1			1		2		1	1		1	1
	Total	1			1		2		1	1		1	1
Vol à la tire	Acc.	1	5	5	4	2	1	2	1	1	1		
	Tent.		1										
Total	1	6	5	4	2	1	2	1	1	1			
Vol à l'étalage	Acc.	6	6	15	8	5	5	19	10	8	16	11	6
	Tent.								2				
Total	6	6	15	8	5	5	19	12	8	16	11	6	
Vol par ruse	Acc.	1		1		1	1						
	Total	1		1		1	1						
Vol de métaux	Acc.	2	3	3			1	2			2		2
	Total	2	3	3			1	2			2		2
Vol sur les chantiers	Acc.	1	2	2	1	3	5	5	1	2	1	2	
	Tent.			2			1						
Total	1	2	4	1	3	6	5	1	2	1	2		
Vol d'animaux	Acc.		4	4	1		2		1	1			1
	Total		4	4	1		2		1	1			1
Vol de cargaison	Acc.											1	
	Tent.					1							
Total					1							1	



Criminalité ICT

		2000	2013	2014	2015	2016	2017	2018	2019	2020	2021	2022	2023
Fraude de cartes de paiements	Acc.		2	2	1	3	3					1	1
	Total		2	2	1	3	3					1	1
Phishing	Acc.						1			4	1		
	Tent.							1					
	Total						1	1		4	1		
Skimming	Acc.						1						
	Total						1						

FC Autre

		2000	2013	2014	2015	2016	2017	2018	2019	2020	2021	2022	2023
Violence contre les métiers d'intérêt général	Acc.		1		1		2				1		
	Total		1		1		2				1		
Viol collectif	Acc.			1									
	Total			1									
Graffiti	Acc.						1						
	Total						1						
Dégradation de voiture	Acc.	3	3	3	4	2	3	4	7	1	5	3	2
	Total	3	3	3	4	2	3	4	7	1	5	3	2
Rixe au couteau	Acc.											1	
	Total											1	



PH Violence intrafamiliale (VIF)

		2000	2013	2014	2015	2016	2017	2018	2019	2020	2021	2022	2023
VIF: physique, dans le couple	Acc.	6	8	6	9	10	10	10	9	5	7	10	4
	Total	6	8	6	9	10	10	10	9	5	7	10	4
VIF: physique, envers des descendants	Acc.			3	1	4		1	2	1	2	1	1
	Tent.					1							
	Total			3	1	5		1	2	1	2	1	1
VIF: physique, envers d'autres membres	Acc.	3	1	1	1	2	3	2	2	2	1		
	Total	3	1	1	1	2	3	2	2	2	1		
VIF: sexuelle, dans le couple	Acc.										1		
	Total										1		
VIF: sexuelle, envers des descendants	Acc.		1			2							
	Total		1			2							
VIF: psychique, dans le couple	Acc.	5	7	3	4	3	3		5	3	6	4	4
	Total	5	7	3	4	3	3		5	3	6	4	4
VIF: psychique, envers des descendants	Acc.												1
	Total												1
VIF: psychique, envers d'autres membres	Acc.			2	1	1							1
	Total			2	1	1							1
VIF: économique, dans le couple	Acc.								2	1	2		1
	Total								2	1	2		1
VIF: économique, envers d'autres membres	Acc.	1				1	1				1		
	Total	1				1	1				1		



PH Hormones et dopage

		2000	2013	2014	2015	2016	2017	2018	2019	2020	2021	2022	2023
Dopage humain	Acc.			1	1								1
	Total			1	1								1
Engraissement illégal	Acc.										1		
	Total										1		

PH Drogues

		2000	2013	2014	2015	2016	2017	2018	2019	2020	2021	2022	2023
Vente de cocaïne	Acc.				1	1		1	1	1	1		1
	Total				1	1		1	1	1	1		1
Import-export de cocaïne	Acc.								1				
	Total								1				
Production de drogues synthétiques	Acc.		1							1	1		
	Total		1							1	1		
Vente de drogues synthétiques	Acc.		1		3	1		1			3	1	1
	Total		1		3	1		1			3	1	1
Production de cannabis (culture)	Acc.		2				1			1	1	1	1
	Total		2				1			1	1	1	1

PH Traite des êtres humains

		2000	2013	2014	2015	2016	2017	2018	2019	2020	2021	2022	2023
TEH - exploitation sexuelle	Acc.		1									1	1
	Total		1									1	1

PH Violence dans l'espace public

		2000	2013	2014	2015	2016	2017	2018	2019	2020	2021	2022	2023
Violence physique (transport public)	Acc.	1											1
	Total	1											1
Violence physique (voie publique)	Acc.	6	7	2	2	6	4	5	4	2	7	5	3
	Tent.		1		1				1				
	Total	6	8	2	3	6	4	5	5	2	7	5	3



PH Violence dans l'espace public

		2000	2013	2014	2015	2016	2017	2018	2019	2020	2021	2022	2023
Violence physique (autre endroit public)	Acc.		1		1				1				
	Total		1		1				1				
Violence physique (endroit accessible au public)	Acc.	6	4		4	4	4	2	4	4	5	4	1
	Total	6	4		4	4	4	2	4	4	5	4	1
Violence sexuelle (voie publique)	Acc.					1					3	1	
	Total					1					3	1	
Violence sexuelle (endroit accessible au public)	Acc.			1							1	1	
	Tent.											1	
	Total			1							1	2	
Violence psychique (transport public)	Acc.											2	
	Total											2	
Violence psychique (voie publique)	Acc.	3	1		2	3	2	7	5	3	3	2	4
	Total	3	1		2	3	2	7	5	3	3	2	4
Violence psychique (endroit accessible au public)	Acc.	5	1	1	1	3	2	2	2	4	1	2	3
	Total	5	1	1	1	3	2	2	2	4	1	2	3
Vol à main armée (endroit accessible au public)	Acc.					1							
	Tent.									1			
	Total					1				1			
Vol avec violence sans arme (voie publique)	Acc.	1		1	2		1		1				
	Total	1		1	2		1		1				
Vol avec violence sans arme (endr. acces. au pub.)	Acc.			2		1		1			1		
	Tent.						2						
	Total			2		1	2	1			1		



PH Autre

		2000	2013	2014	2015	2016	2017	2018	2019	2020	2021	2022	2023
Cyberharcèlement	Acc.			1		1	1		1	1	1	2	1
	Total			1		1	1		1	1	1	2	1
Fraude à l'identité	Acc.	1		1	1	1		2	1	1	1	3	
	Total	1		1	1	1		2	1	1	1	3	

STATISTIQUES POLICIERES DE CRIMINALITE

LIEU DE PERPETRATION: COMMUNE

Herenthout

***ANNEXE IV: FAITS ENREGISTRES
NON CRIMINELS***



Herenthout

Faits non criminels

Maladies / Décès / Disparition

	2000	2013	2014	2015	2016	2017	2018	2019	2020	2021	2022	2023
Suicide	2				1		2	1	1	3	1	
Personne malade	5	3	1	1		1	4	4	4	2	2	4
Décès suspect					1	2	1	1	3	2		1
Décès naturel	1	1	1						1			
Disparition (personne disparue)	1	1	3	3	2	2	2	3				1
Accident (sauf roulage)		1	1			1				2		
Total	9	6	6	4	4	6	9	9	9	9	3	6

Appels

	2000	2013	2014	2015	2016	2017	2018	2019	2020	2021	2022	2023
Alarme	1											
Appels		2						1				
Total	1	2						1				

Problèmes sociaux

	2000	2013	2014	2015	2016	2017	2018	2019	2020	2021	2022	2023
Différends familiaux	27	4	2	4	2		5	3	8	9	7	7
Différend (pas de coups)	3						1	1		1		
Affaire civile	3	1	2	1			3		1			
Protection de la jeunesse				2								3
Autres		2	1	3								
Total	33	7	5	10	2		9	4	9	10	7	10



Catastrophes

	2000	2013	2014	2015	2016	2017	2018	2019	2020	2021	2022	2023
Affaissement				1								
Autres				1								
Total				2								

Ordre public

	2000	2013	2014	2015	2016	2017	2018	2019	2020	2021	2022	2023
Troubles		1			1							
Total		1			1							

Agissements suspects

	2000	2013	2014	2015	2016	2017	2018	2019	2020	2021	2022	2023
	2	2	2	1							1	1
Total	2	2	2	1							1	1

Objets trouvés

	2000	2013	2014	2015	2016	2017	2018	2019	2020	2021	2022	2023
	3		1			1	1		1	1		2
Total	3		1			1	1		1	1		2

Objets perdus

	2000	2013	2014	2015	2016	2017	2018	2019	2020	2021	2022	2023
	11	165	207	198	204	155	144	132	123	129	150	132
Total	11	165	207	198	204	155	144	132	123	129	150	132



Autres non-infractions

	2000	2013	2014	2015	2016	2017	2018	2019	2020	2021	2022	2023
Non-respect des conditions		1		1								
Procès-verbal d'information	1	6	6	14	11	3	5	5	7	4	3	3
Notification		2	4	5	1	5	2	5	1	6	9	6
Dégradation involontaire câbles (non-télécom)			1	2	1			2				
Demande signalement surveillance électronique										2	9	3
Fonction de contrôle armes												3
Autres non infractions	5											
Total	6	9	11	22	13	8	7	12	8	12	21	15