

STATISTIQUES POLICIERES DE CRIMINALITE

LIEU DE PERPETRATION: COMMUNE

Herentals

2000 - 2023

Police fédérale - DGRIDRIIBIPOL

STATISTIQUES POLICIERES DE CRIMINALITE

LIEU DE PERPETRATION: COMMUNE

Herentals

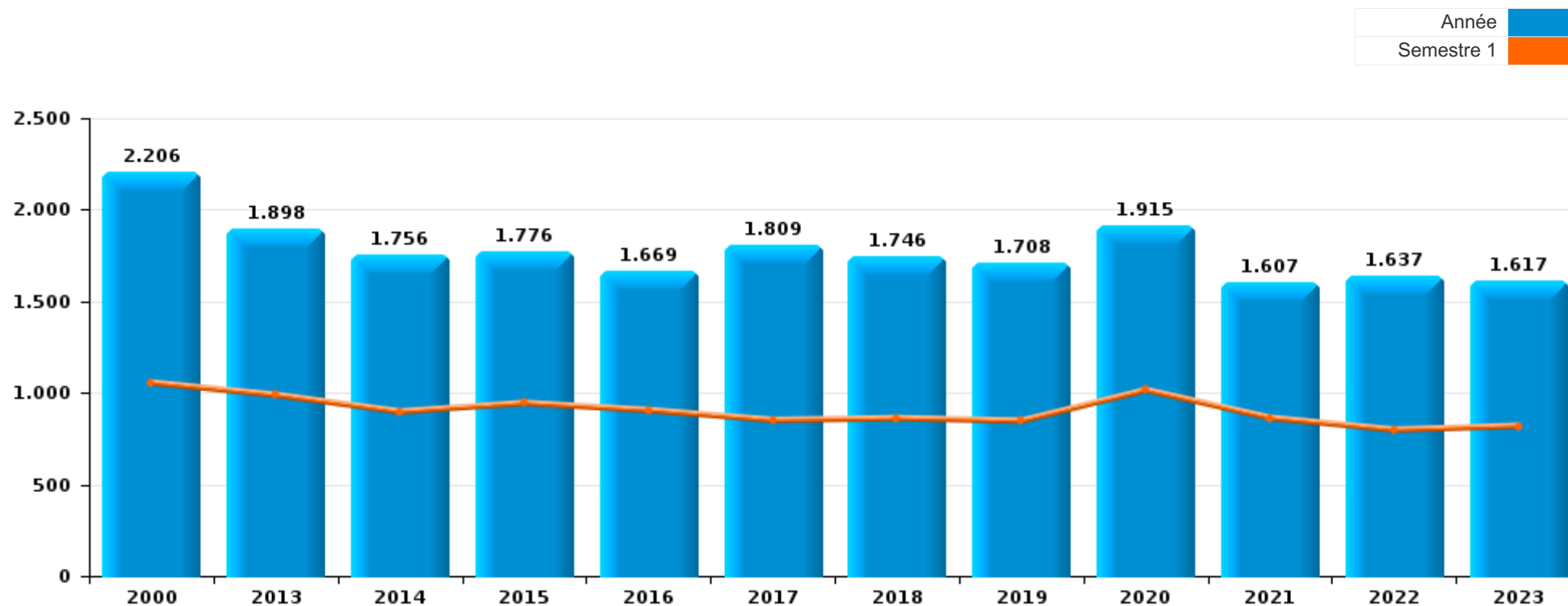
PARTIE I : INFRACTIONS JUDICIAIRES

CRIMINALITE ENREGISTREE COMMISE AU NIVEAU DE LA COMMUNE



Herentals

	2000	2013	2014	2015	2016	2017	2018	2019	2020	2021	2022	2023
Nombre total des délits	2.206	1.898	1.756	1.776	1.669	1.809	1.746	1.708	1.915	1.607	1.637	1.617





Herentals

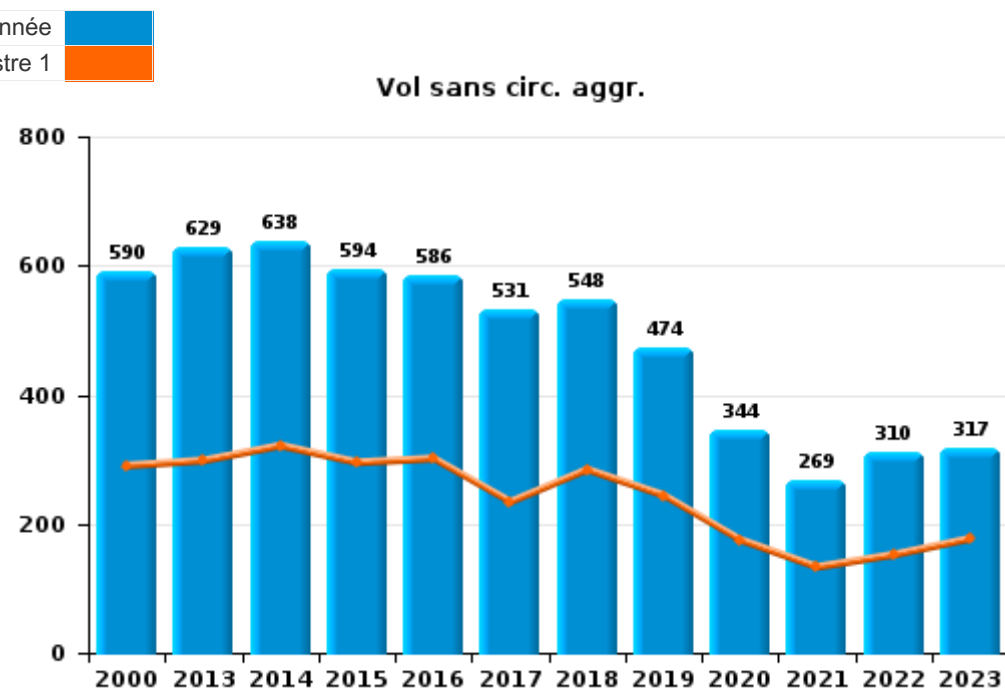
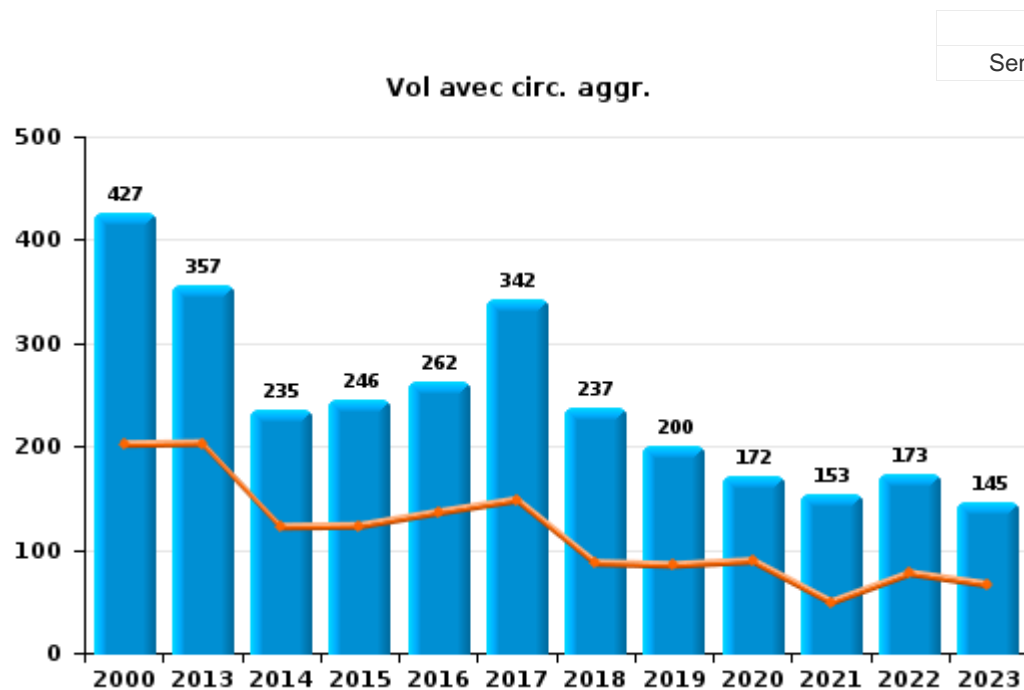
	2000	2013	2014	2015	2016	2017	2018	2019	2020	2021	2022	2023
Vol et extorsion	1.127	991	880	851	859	883	792	683	519	428	492	476
Infr. contre l'intégrité physique	137	124	126	147	133	127	132	123	134	116	183	169
Drogues	158	91	120	149	111	163	117	166	145	95	110	124
Fraude	70	105	86	107	84	120	110	139	176	202	155	123
Dégradation de la propriété	211	83	57	38	36	58	45	51	80	98	72	51
Criminalité informatique		23	19	30	47	60	87	87	80	75	133	159
Infr. contre autres valeurs morales et sentiments	32	92	90	82	81	61	70	55	51	55	55	70
Registre de population	91	42	60	57	39	42	46	43	63	68	63	55
Infr. contre la sécurité publique	63	62	45	57	39	29	49	69	55	49	61	81
Législation sur les étrangers	17	40	44	54	37	51	55	48	52	39	65	43
Environnement	55	31	35	27	27	18	25	39	95	81	43	28
Protection de la jeunesse	3	30	45	41	32	43	57	53	47	48	48	54
Infr. contre les moeurs	25	36	32	33	34	31	33	35	31	43	40	33
Santé publique	4	1		2					249	93	4	2
Infr. contre la foi publique	35	27	19	27	31	40	19	31	20	37	23	16
Infr. contre la famille	60	76	28	17	11	16	25	14	15	14	22	17
Armes et explosifs	13	12	24	22	14	28	34	28	39	29	24	26
Infr. contre l'autorité publique	29	7	8	10	15	9	5	15	19	13	16	10
Ivresse et alcool	22	4	2	4	4	4	1	1	3	5	10	44
Autres lois spéciales	4	1	4	5	8	10	14		7	4	8	19
Code pénal social	2	6	8	4	7	6	16	11	6	6	4	4
Protection de la personne	9	1	2	3	8	4	6	3	14	6	1	5
Protection des revenus publics		4	9	2	4		4	1	1		1	1
Carte d'identité	4	2	4		4	3		1	4			
Travail	9	2	1	1	2	1	1	2				1
Infr. contre la liberté individuelle	1		2	2	2		1	1	4			4
Contravention Code pénal	14											
Hormones et dopage		2				1	2	4	3	1		1
Législation économique	1	2	4					3	1			
Pratiques commerciales	7								1		3	
Infr. relative au statut juridique de l'enfant	1	1	1	1					1			
Autres infractions Code pénal				1				1		2		
Marchand de sommeil				1							1	1
Législation sur les élections	2											
Traite des êtres humains				1				1				
Infr. contre la Sécurité de l'Etat						1						
Loi du football			1									
Sous-total	2.206	1.898	1.756	1.776	1.669	1.809	1.746	1.708	1.915	1.607	1.637	1.617
Contravention règlement policier local		253	220	240	248	184	211	232	185	132	211	265
Sous-total		253	220	240	248	184	211	232	185	132	211	265
Total	2.206	2.151	1.976	2.016	1.917	1.993	1.957	1.940	2.100	1.739	1.848	1.882



I.1. Catégorie des infractions : Vol et extorsion (top 5 des infractions au niveau national 2023)

Herentals

	2000	2013	2014	2015	2016	2017	2018	2019	2020	2021	2022	2023
Vol sans circ. aggr.	590	629	638	594	586	531	548	474	344	269	310	317
Vol avec circ. aggr.	427	357	235	246	262	342	237	200	172	153	173	145
Vol non spécifié	108	2	3	6	4	9	5	5	1	1	1	2
Extorsion	1	3	4	5	7	1	2	4	2	5	8	12
Autres	1											
Total	1.127	991	880	851	859	883	792	683	519	428	492	476





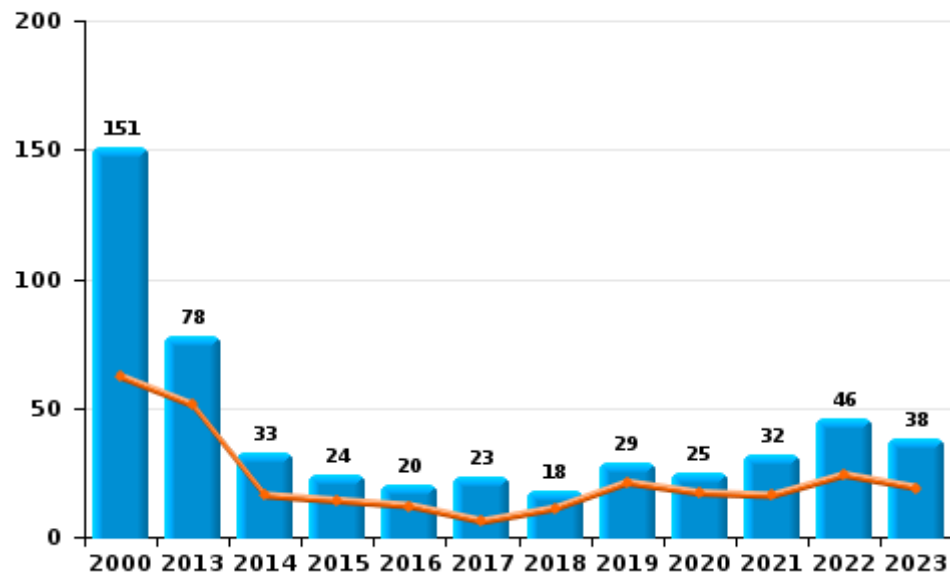
I.2. Catégorie des infractions : Dégradation de la propriété (top 5 des infractions au niveau national 2023)

Herentals

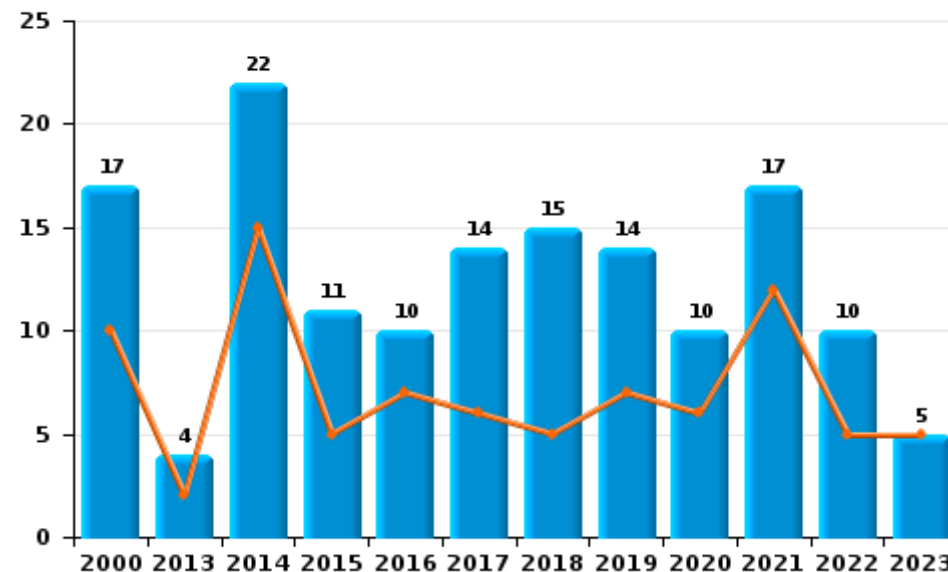
	2000	2013	2014	2015	2016	2017	2018	2019	2020	2021	2022	2023
Vandalisme	151	78	33	24	20	23	18	29	25	32	46	38
Destruction, dénaturation, dégradation	43		2	3	5	21	12	8	45	49	15	8
Incendie involontaire	10	3	6	3	5	9	10	10	6	8	5	1
Incendie volontaire	7	1	16	8	5	5	5	4	4	9	5	4
Destruction par explosion volontaire		1			1						1	
Total	211	83	57	38	36	58	45	51	80	98	72	51



Vandalisme



Incendie

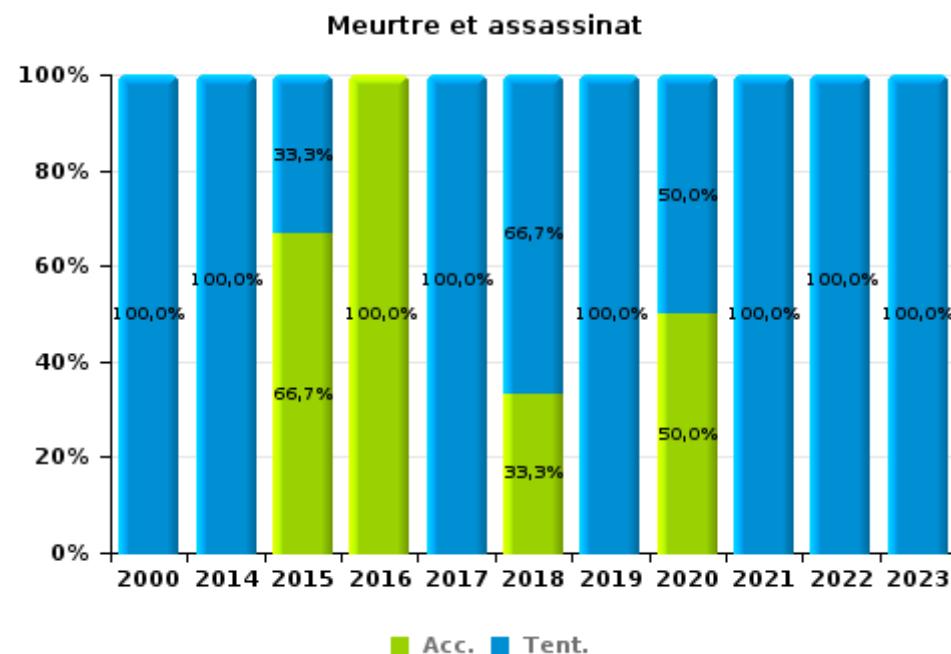
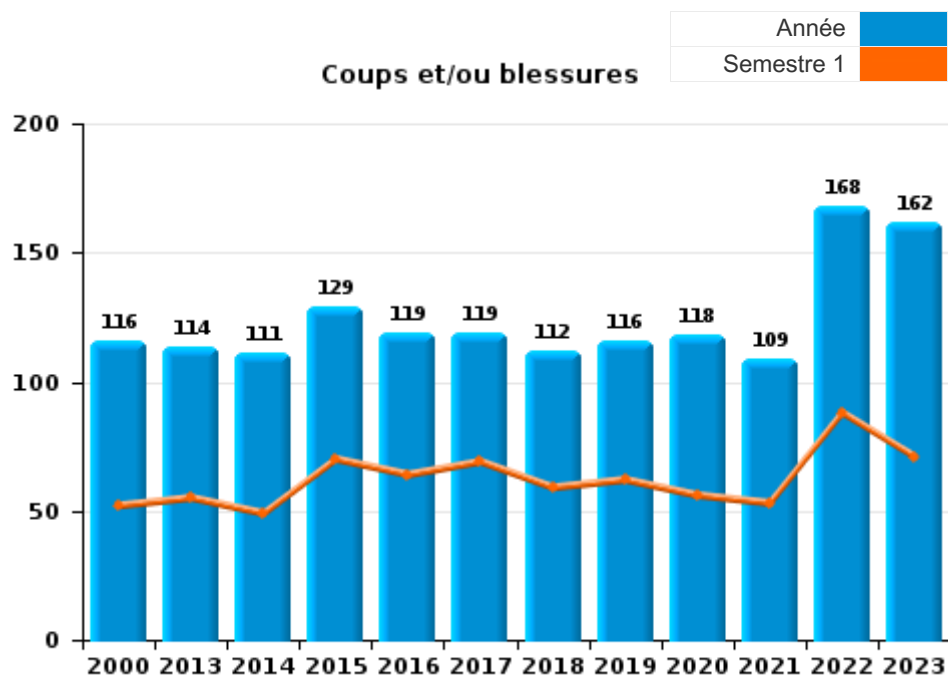




I.3. Catégorie des infractions : Infr. contre l'intégrité physique (top 5 des infractions au niveau national 2023)

Herentals

	2000	2013	2014	2015	2016	2017	2018	2019	2020	2021	2022	2023
Coups et/ou blessures	116	114	111	129	119	119	112	116	118	109	168	162
Autres	20	10	12	15	13	7	14	4	14	6	13	6
Meurtre et assassinat	1		3	3	1	1	6	3	2	1	2	1
Total	137	124	126	147	133	127	132	123	134	116	183	169





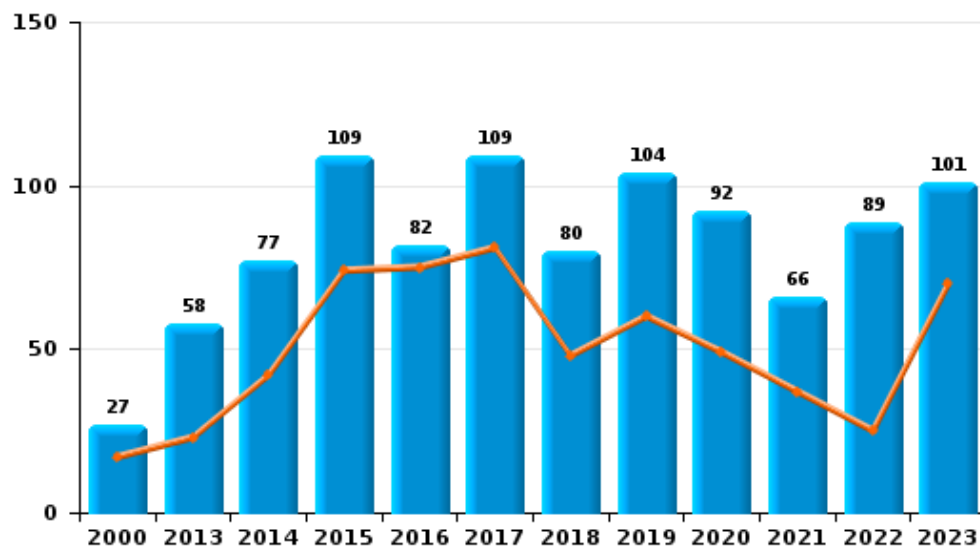
I.4. Catégorie des infractions : Drogues (top 5 des infractions au niveau national 2023)

Herentals

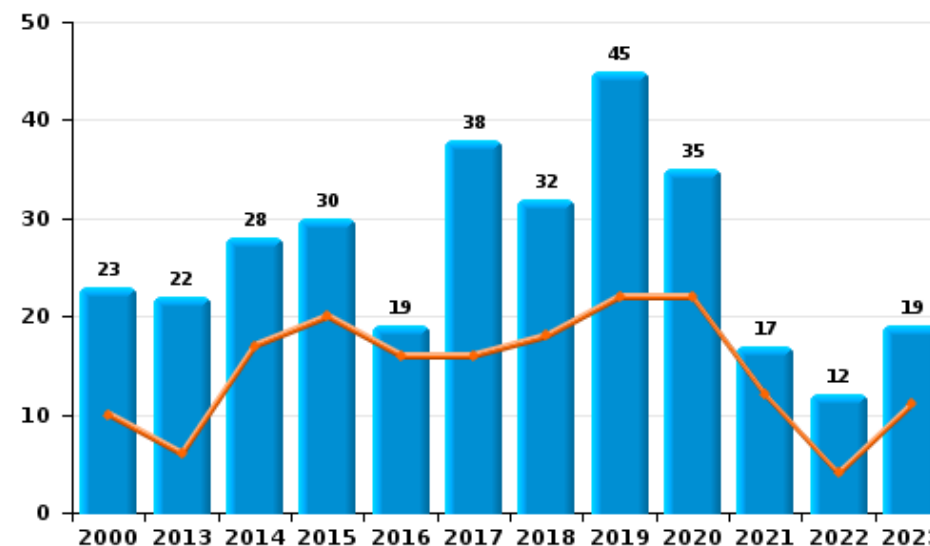
	2000	2013	2014	2015	2016	2017	2018	2019	2020	2021	2022	2023
Détention	27	58	77	109	82	109	80	104	92	66	89	101
Commerce	23	22	28	30	19	38	32	45	35	17	12	19
Usage	78	3	6	6	4	3	3	5	4	3		
Fabrication	1	6	3	4	4	4	1	3	6	6	8	1
Importation et exportation	17		4			7	1	7	2			1
Autres	12	2	2		2	2		2	6	3	1	2
Total	158	91	120	149	111	163	117	166	145	95	110	124



Détention



Commerce





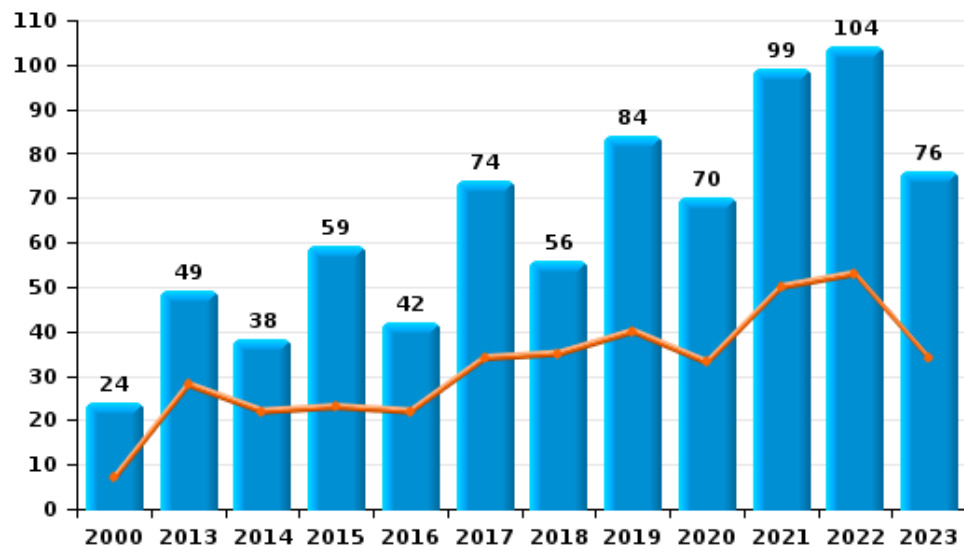
I.5. Catégorie des infractions : Fraude (top 5 des infractions au niveau national 2023)

Herentals

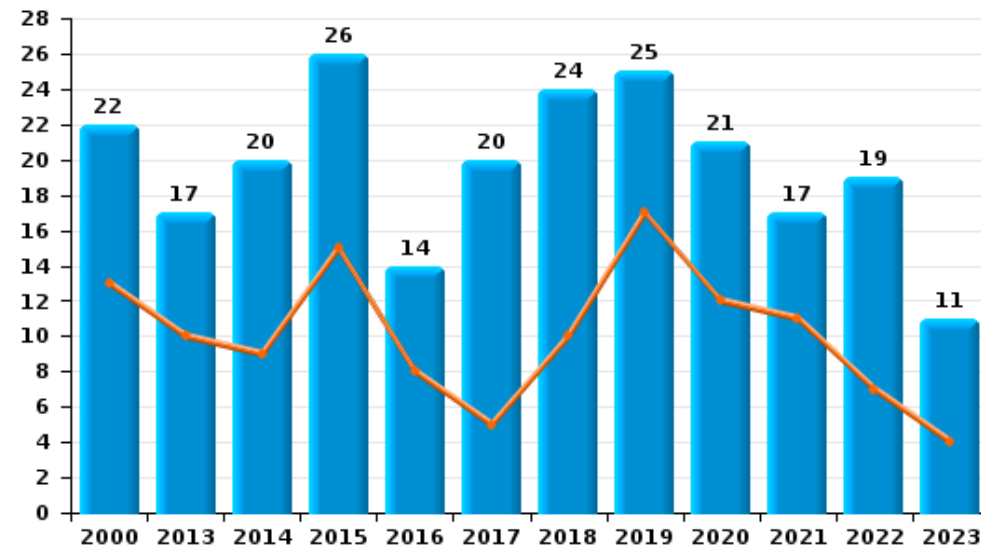
	2000	2013	2014	2015	2016	2017	2018	2019	2020	2021	2022	2023
Escroquerie	24	49	38	59	42	74	56	84	70	99	104	76
Abus de confiance et infr. apparentées	22	17	20	26	14	20	24	25	21	17	19	11
Fraudes: Autres	8	3		2		1	3	4	70	74	8	16
Grivèlerie	9	17	12	6	10	9	10	11	5	5	1	
Infr. liées à l'insolvabilité		13	10	11	6	8	1	7	1	4	17	10
Détournement et destruction frauduleuse	7	3	3	2	7	4	6	2	6	1	4	6
Recel		3	3	1	5	4	10	6	3	2	2	4
Total	70	105	86	107	84	120	110	139	176	202	155	123



Escroquerie



Abus de confiance et infr. apparentées



STATISTIQUES POLICIERES DE CRIMINALITE

LIEU DE PERPETRATION: COMMUNE

Herentals

PARTIE II : FIGURES CRIMINELLES / PHENOMENES



Herentals

FC Vol moyen de transport

	2000	2013	2014	2015	2016	2017	2018	2019	2020	2021	2022	2023
Vol de voiture	54	14	16	22	12	12	4	6	6	7	3	5
Vol de moto	5	13	6	3	1	7	4	4	1			
Carjacking	1					1						
Vol dans les garages	4	2			1							
Vol de vélomoteur	34	5	12	17	7	26	40	15	19	13	7	12
Vol de vélo	289	219	204	187	213	200	205	164	99	93	84	105

FC Cambriolage

	2000	2013	2014	2015	2016	2017	2018	2019	2020	2021	2022	2023
Cambriolage dans habitation	240	103	80	98	102	115	91	73	71	58	84	56
Cambriolage ds entreprise ou commerce	74	68	48	52	34	64	40	33	22	16	21	13
Cambriolage ds service public ou bâtiment administ	24	21	9	23	29	26	19	17	4	4	4	6
Vol au bélier	2			1			2					
Cambriolage dans bâtiment (total)	336	192	137	173	165	204	150	122	97	78	109	75



FC Vol autre

	2000	2013	2014	2015	2016	2017	2018	2019	2020	2021	2022	2023
Vol à main armée	24	1	1		2	3	3	3	1	1	3	3
Vol avec violence sans arme	12	15	13	10	19	14	13	10	10	8	15	18
Vol dans ou sur un véhicule	79	67	62	45	66	55	33	30	21	20	44	29
Vol d'armes et explosifs	2	5	1	3	2	4	2	1	2	3		2
Arrachage de sac à main	2	3	2		3		1					
Vol à l'arraché	8	5	2		6	3	3	6		4	4	3
Vol à la tire	57	88	70	55	58	56	40	44	14	16	16	14
Vol à l'étalage	40	67	80	77	56	69	79	98	84	64	49	36
Vol par ruse	7	2	6	7	5	5	1	3	1	3	4	
Vol de métaux	1	19	4	6	14	9	5	5	4	6	6	8
Vol sur les chantiers	5	13	7	6	9	20		2	10	5	8	7
Home-invasion			1									
Vol d'animaux	7	3		1	4	2	2	5	1		3	2
Vol de cargaison		2	2			1		2	1		1	

Criminalité ICT

	2000	2013	2014	2015	2016	2017	2018	2019	2020	2021	2022	2023
Fraude de cartes de paiements	1	11	5	10	29	9	2	1	6	1	4	5
Phishing						2	1	2	3	3	1	1
Ransomware							1					
Shouldersurfing		1										
Skimming		1		1	10	4						



FC Autre

	2000	2013	2014	2015	2016	2017	2018	2019	2020	2021	2022	2023
Violence contre les métiers d'intérêt général	5	4	4	4	6	4	1	4	2	6	6	13
Viol collectif					1	1						
Graffiti	2										2	1
Dégradation de voiture	32	42	21	11	14	15	15	17	33	34	23	21
Rixe au couteau	1	1	1		1	2	2	1	1	2		1

PH Violence intrafamiliale (VIF)

	2000	2013	2014	2015	2016	2017	2018	2019	2020	2021	2022	2023
VIF: physique, dans le couple	18	33	27	34	37	37	23	27	37	29	41	44
VIF: physique, envers des descendants	3	5	7	4	6	4	5	2	7	6	4	7
VIF: physique, envers d'autres membres	13	8	7	8	7	6	6	4	11	6	8	9
VIF: sexuelle, dans le couple						1	1					
VIF: sexuelle, envers des descendants	1	1	2	2	2		3	1	2	5		
VIF: sexuelle, envers d'autres membres			2					1	1			2
VIF: psychique, dans le couple	33	91	30	23	19	18	25	16	18	19	25	24
VIF: psychique, envers des descendants			1	1	3	1	3		1		1	3
VIF: psychique, envers d'autres membres		1	1	2	1	3	2		3		1	4
VIF: économique, dans le couple		1	4		1	1				3	2	3
VIF: économique, envers d'autres membres	29	2	8	6	2	6	10	1	5	3	2	4

PH Hormones et dopage

	2000	2013	2014	2015	2016	2017	2018	2019	2020	2021	2022	2023
Dopage humain	1	2		1		1	2	4	4	1		1
Engraissement illégal				1					1			



PH Drogues

	2000	2013	2014	2015	2016	2017	2018	2019	2020	2021	2022	2023
Vente de cocaïne			5	6	1	13	2	8	5	3	1	3
Import-export de cocaïne			1									
Production de drogues synthétiques			1		2			1				
Import-export de drogues synthétiques			2					2	1			
Vente de drogues synthétiques		8	9	19	12	14	12	22	17	5	2	6
Production de cannabis (culture)				2	1	1		1	3	4	6	1
Vente de cannabis en grande quantité			1			3	2		1			
Vente-traffic d héroïne			1	1	1			1				1

PH Trafic d'armes

	2000	2013	2014	2015	2016	2017	2018	2019	2020	2021	2022	2023
Commerce et production d'arme à feu et mun.						2		1	1	1		
Commerce et production d'arme non à feu			2									

PH Traite des êtres humains

	2000	2013	2014	2015	2016	2017	2018	2019	2020	2021	2022	2023
TEH - exploitation économique				1				1				
TEH - exploitation sexuelle				1	1					1		1



PH Violence dans l'espace public

	2000	2013	2014	2015	2016	2017	2018	2019	2020	2021	2022	2023
Violence physique (transport public)	5	3	2	3	5	2	3	5	4	7	8	5
Violence physique (voie publique)	32	30	28	32	28	31	36	28	36	21	44	46
Violence physique (autre endroit public)	6	3	2	4	3	4	4	5	10	12	5	13
Violence physique (endroit accessible au public)	26	28	29	24	24	29	20	35	26	13	34	23
Violence sexuelle (transport public)	1	1		2	2	1	1	1		1	2	
Violence sexuelle (voie publique)	9	13	9	8	2	4	1	3	4	2	4	4
Violence sexuelle (autre endroit public)	3	4	5	4		1	2		1	2		1
Violence sexuelle (endroit accessible au public)	2	2	4	2	2	2	2	4	2	5	7	3
Violence psychique (transport public)	1	4		2		2	2	1	5		1	2
Violence psychique (voie publique)	25	31	18	21	19	12	19	12	14	17	25	17
Violence psychique (autre endroit public)	5	3		4	3	2	5	11	7	3	5	7
Violence psychique (endroit accessible au public)	23	14	10	17	8	6	12	14	16	10	21	15
Vol à main armée (voie publique)	5	1				3	2	1	1	1	1	
Vol à main armée (endroit accessible au public)	7				2		1	1			2	1
Vol avec violence sans arme (transport public)	1			2			3		2			
Vol avec violence sans arme (voie publique)	3	5	5	2	8	6	4	2	1	2	3	1
Vol avec violence sans arme (autre endroit public)			1					1			1	
Vol avec violence sans arme (endr. acces. au pub.)	4	4	2	4	3	5	3	4	5	1	5	4

PH Autre

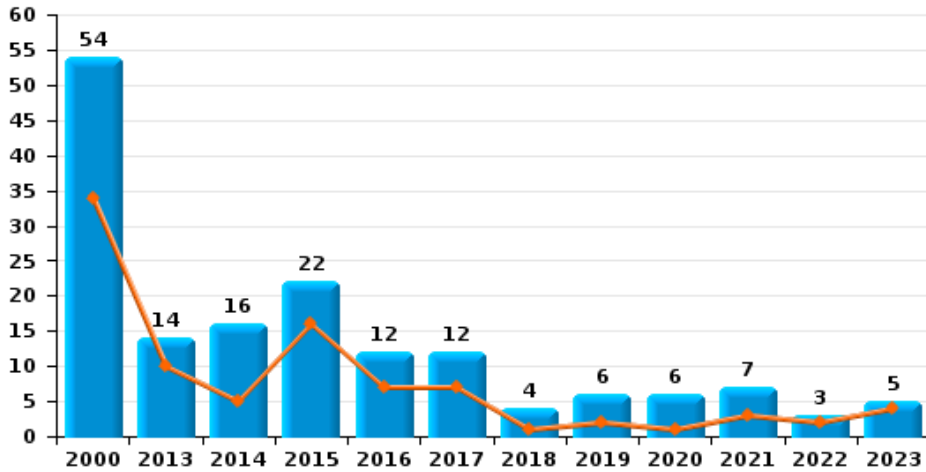
	2000	2013	2014	2015	2016	2017	2018	2019	2020	2021	2022	2023
Faux policiers										1		
Terrorisme, extrémisme et radicalisme				1								1
Cyberharcèlement	6		6	3		3	4	6	1	1		5
Fraude à l'identité	8	8	3	4	6	8	6	7	6	10	4	10



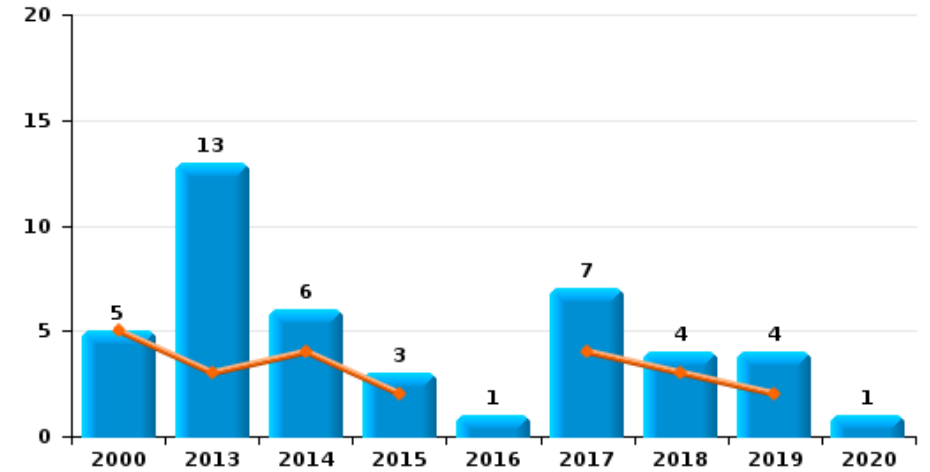
Herentals

Année	■
Semestre 1	■

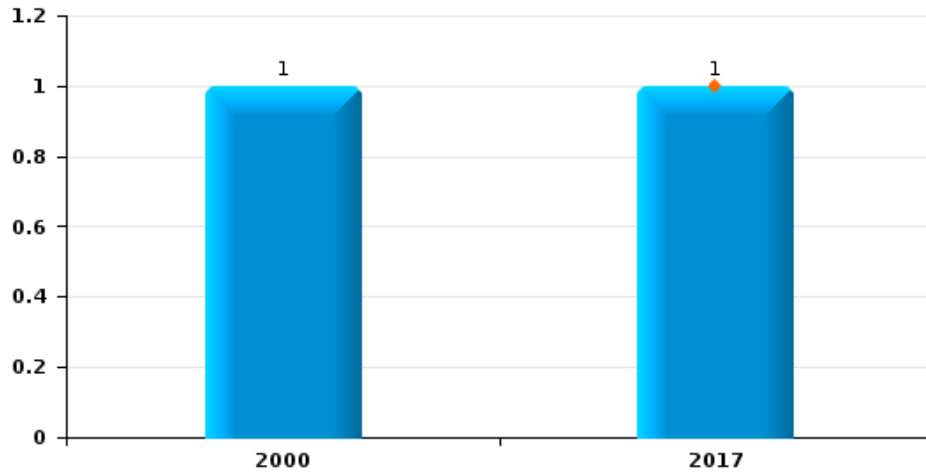
Vol de voiture



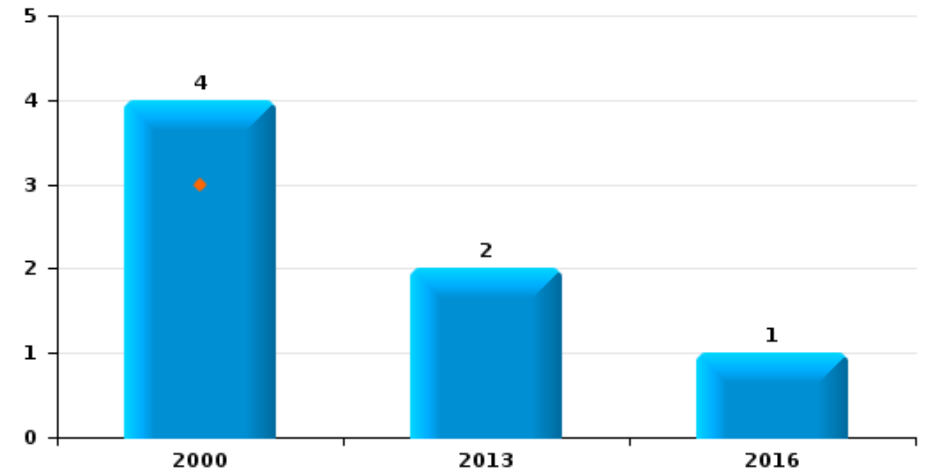
Vol de moto



Carjacking



Vol dans les garages

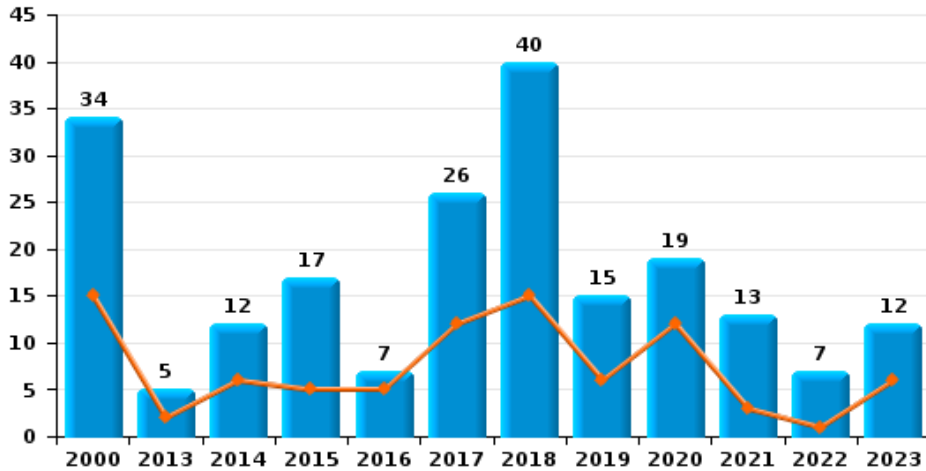




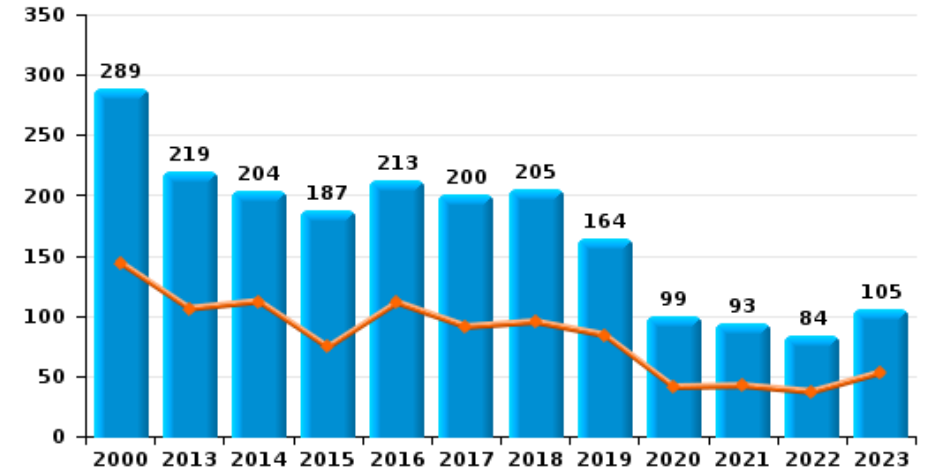
Herentals

Année	■
Semestre 1	■

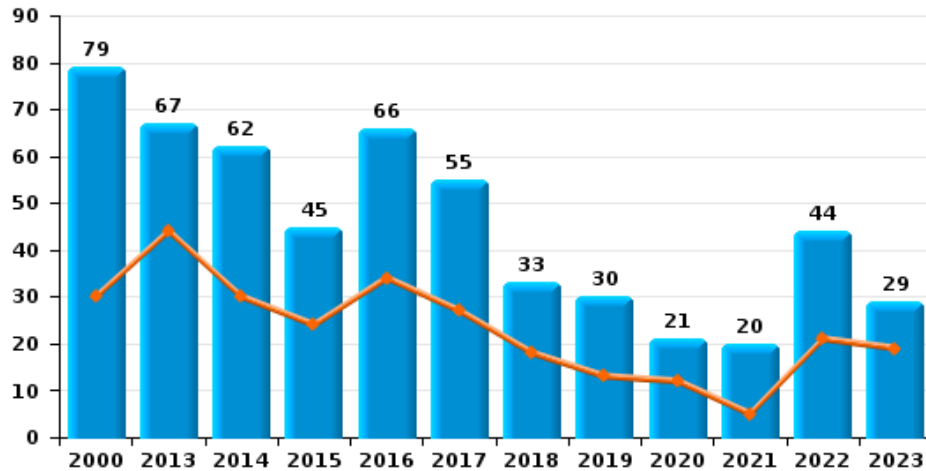
Vol de vélomoteur



Vol de vélo



Vol dans ou sur un véhicule

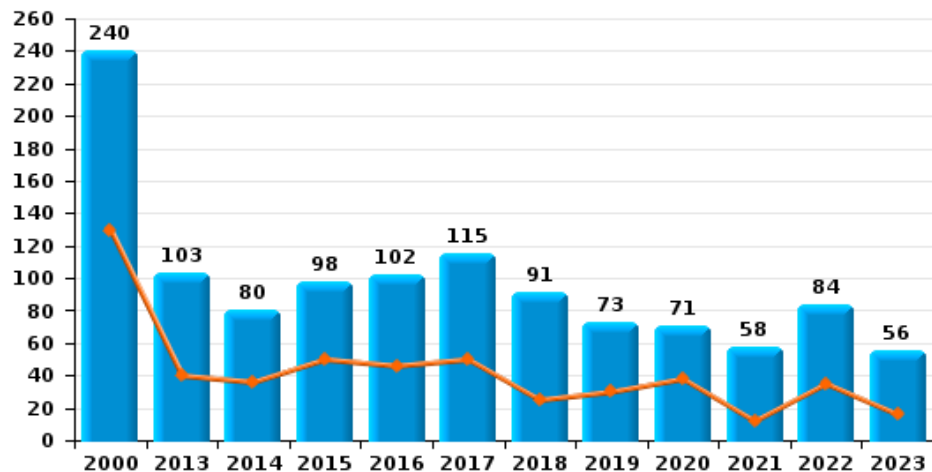




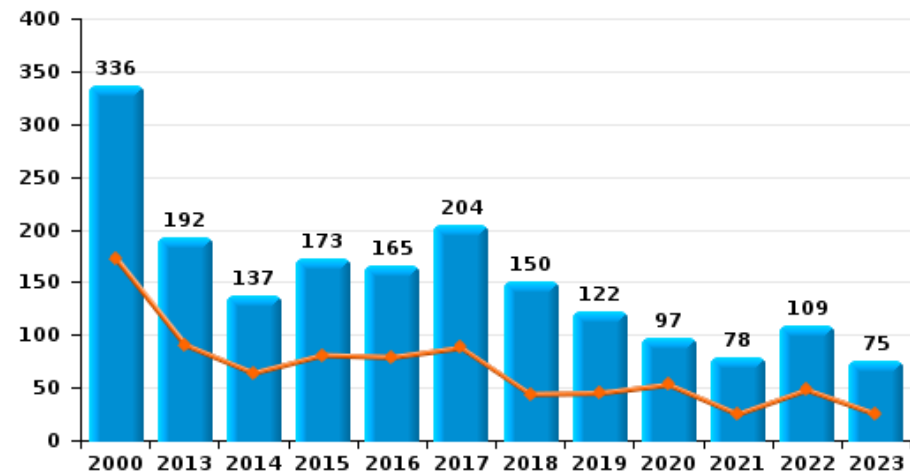
Herentals



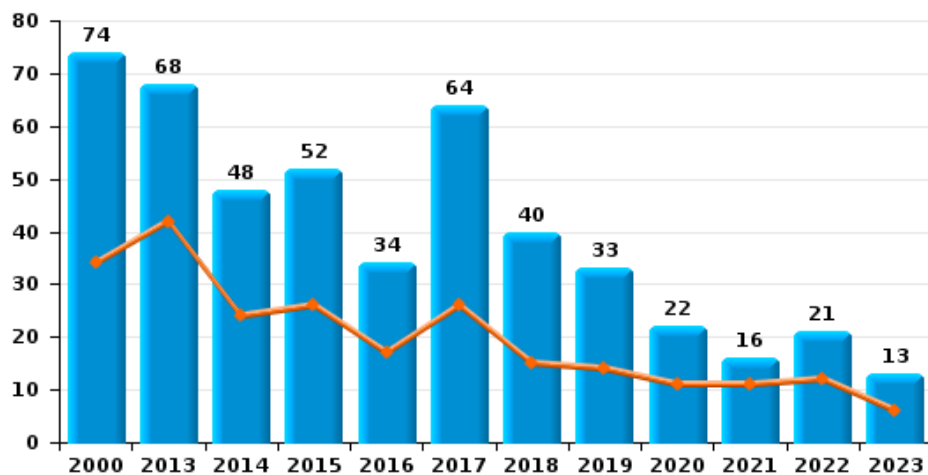
Cambriolage dans habitation



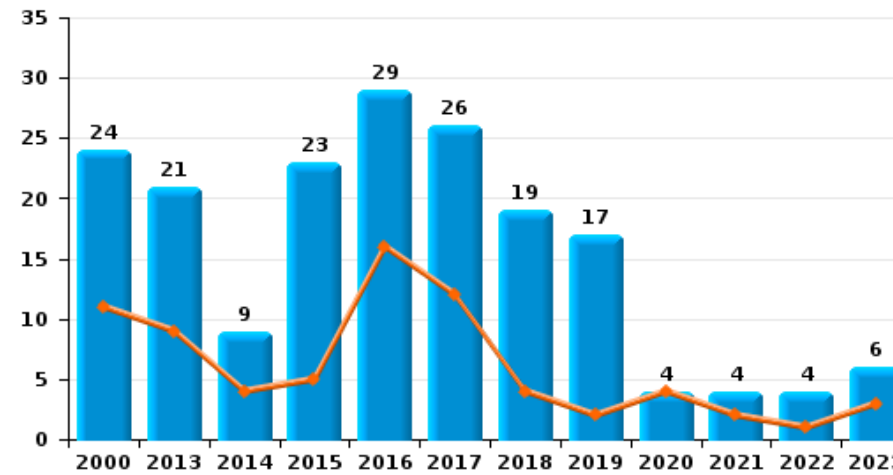
Cambriolage dans bâtiment (total)



Cambriolage ds entreprise ou commerce





Cambriolage ds service public ou bâtiment administratif

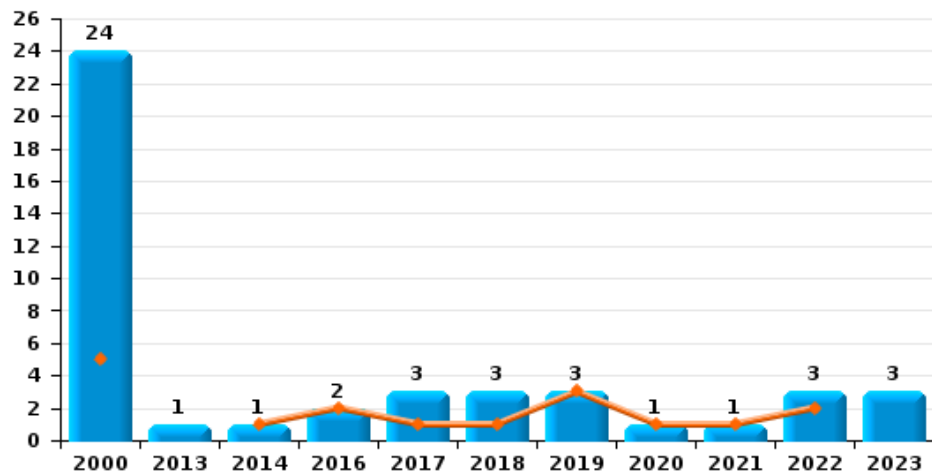




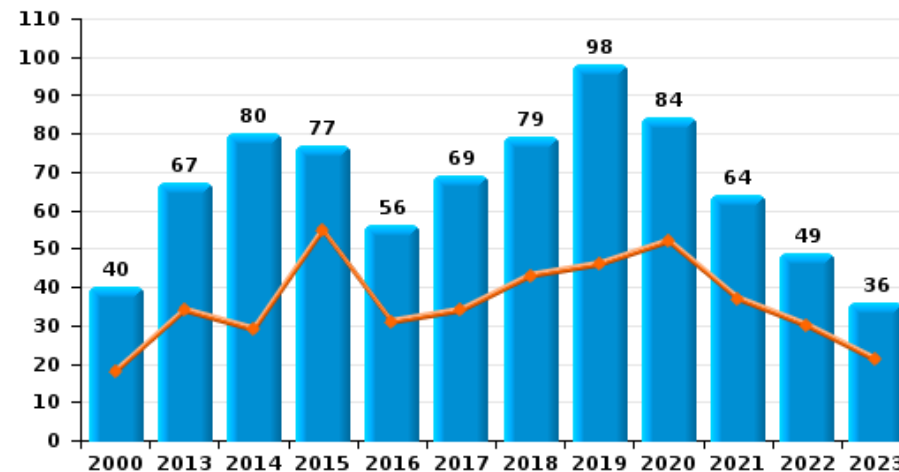
Herentals

Année 
Semestre 1 

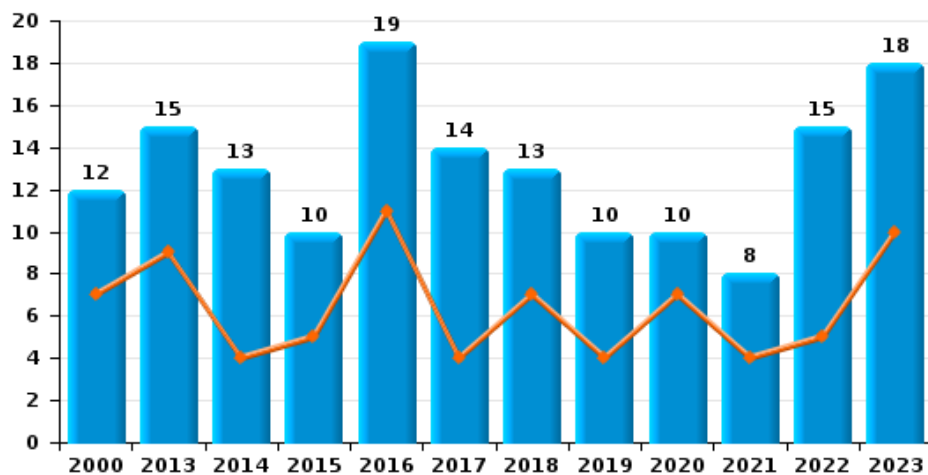
Vol à main armée



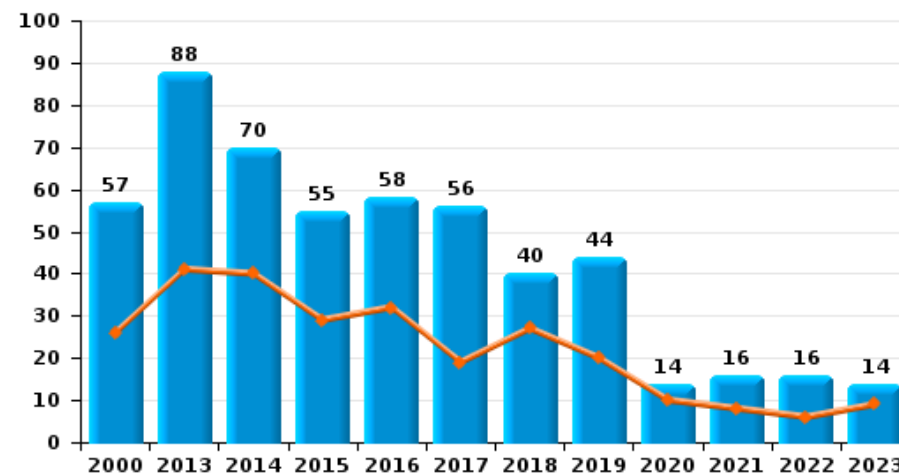
Vol à l'étalage



Vol avec violence sans arme



Vol à la tire

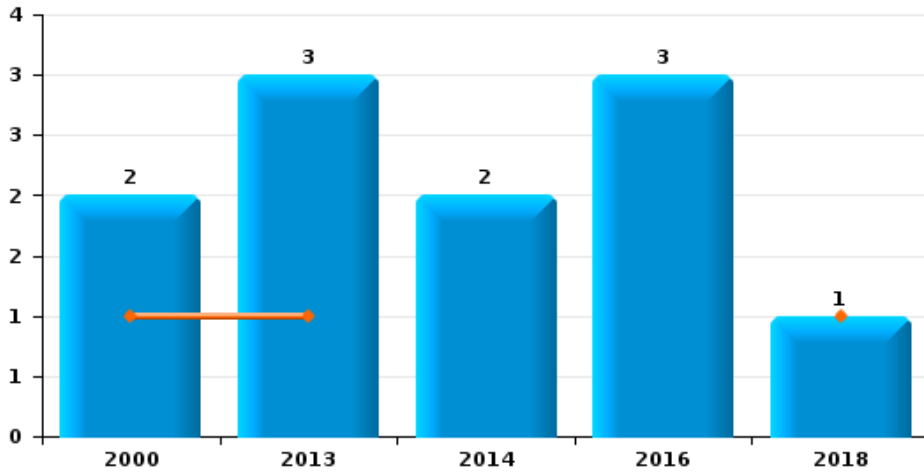




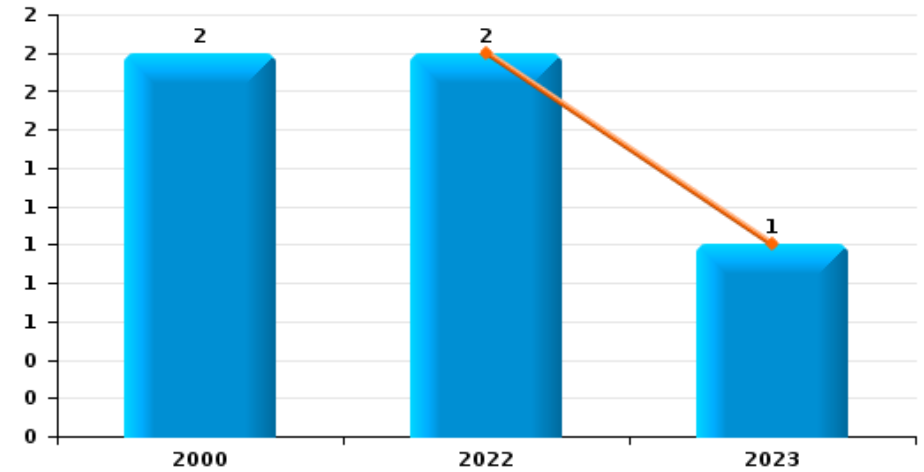
Herentals

Année	■
Semestre 1	■

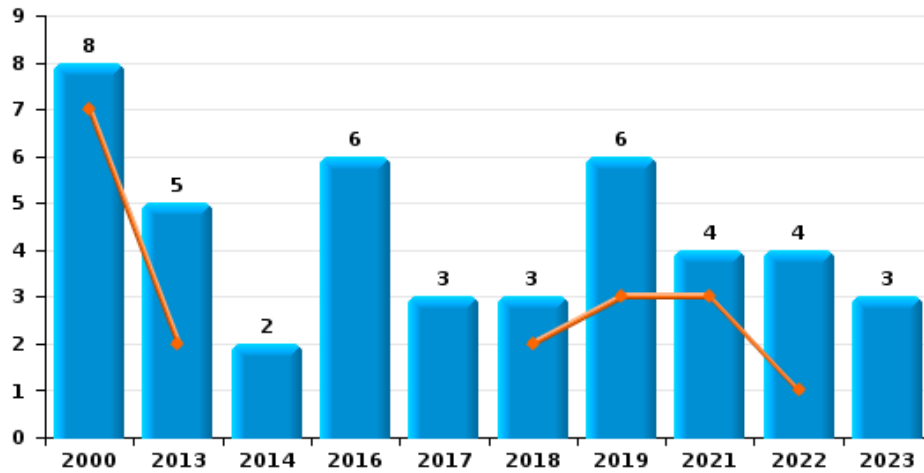
Arrachage de sac à main



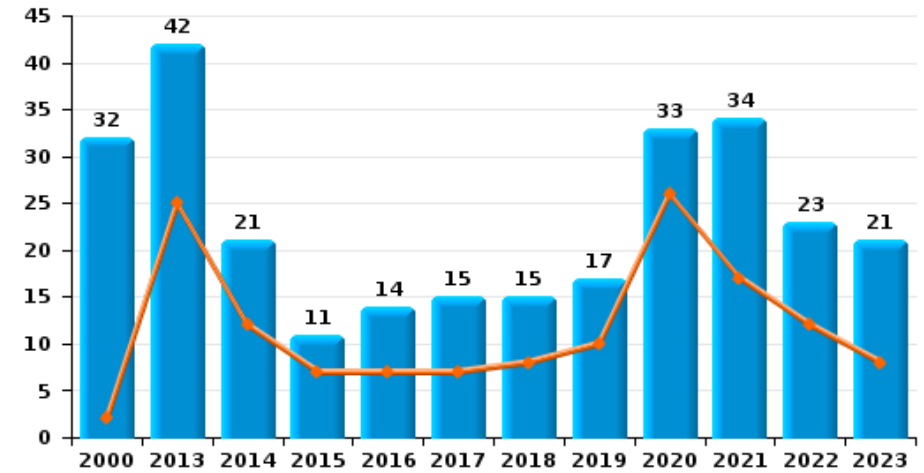
Graffiti



Vol à l'arraché



Dégradation de voiture





Herentals

FC Vol moyen de transport

		2000	2013	2014	2015	2016	2017	2018	2019	2020	2021	2022	2023
Vol de voiture	Sem 1	34	10	5	16	7	7	1	2	1	3	2	4
	Sem 2	20	4	11	6	5	5	3	4	5	4	1	1
	Total	54	14	16	22	12	12	4	6	6	7	3	5
Vol de moto	Sem 1	5	3	4	2		4	3	2				
	Sem 2		10	2	1	1	3	1	2	1			
	Total	5	13	6	3	1	7	4	4	1			
Carjacking	Sem 1						1						
	Sem 2	1											
	Total	1					1						
Vol dans les garages	Sem 1	3											
	Sem 2	1	2			1							
	Total	4	2			1							
Vol de vélomoteur	Sem 1	15	2	6	5	5	12	15	6	12	3	1	6
	Sem 2	19	3	6	12	2	14	25	9	7	10	6	6
	Total	34	5	12	17	7	26	40	15	19	13	7	12
Vol de vélo	Sem 1	144	106	112	74	111	91	95	84	41	42	37	53
	Sem 2	145	113	92	113	102	109	110	80	58	51	47	52
	Total	289	219	204	187	213	200	205	164	99	93	84	105



FC Cambriolage

		2000	2013	2014	2015	2016	2017	2018	2019	2020	2021	2022	2023
Cambriolage dans habitation	Sem 1	130	40	36	50	46	50	25	30	38	12	35	16
	Sem 2	110	63	44	48	56	65	66	43	33	46	49	40
Total		240	103	80	98	102	115	91	73	71	58	84	56
Cambriolage ds entreprise ou commerce	Sem 1	34	42	24	26	17	26	15	14	11	11	12	6
	Sem 2	40	26	24	26	17	38	25	19	11	5	9	7
Total		74	68	48	52	34	64	40	33	22	16	21	13
Cambriolage ds service public ou bâtiment administ	Sem 1	11	9	4	5	16	12	4	2	4	2	1	3
	Sem 2	13	12	5	18	13	14	15	15		2	3	3
Total		24	21	9	23	29	26	19	17	4	4	4	6
Vol au béliier	Sem 1	1						2					
	Sem 2	1			1								
Total		2			1			2					
Cambriolage dans bâtiment (total)	Sem 1	173	91	64	81	79	88	44	45	53	25	48	25
	Sem 2	163	101	73	92	86	116	106	77	44	53	61	50
Total		336	192	137	173	165	204	150	122	97	78	109	75



FC Vol autre

		2000	2013	2014	2015	2016	2017	2018	2019	2020	2021	2022	2023
Vol à main armée	Sem 1	5		1		2	1	1	3	1	1	2	
	Sem 2	19	1				2	2				1	3
	Total	24	1	1		2	3	3	3	1	1	3	3
Vol avec violence sans arme	Sem 1	7	9	4	5	11	4	7	4	7	4	5	10
	Sem 2	5	6	9	5	8	10	6	6	3	4	10	8
	Total	12	15	13	10	19	14	13	10	10	8	15	18
Vol dans ou sur un véhicule	Sem 1	30	44	30	24	34	27	18	13	12	5	21	19
	Sem 2	49	23	32	21	32	28	15	17	9	15	23	10
	Total	79	67	62	45	66	55	33	30	21	20	44	29
Vol d'armes et explosifs	Sem 1	2	2	1	1		2	2		2			1
	Sem 2		3		2	2	2		1		3		1
	Total	2	5	1	3	2	4	2	1	2	3		2
Arrachage de sac à main	Sem 1	1	1					1					
	Sem 2	1	2	2		3							
	Total	2	3	2		3		1					
Vol à l'arraché	Sem 1	7	2					2	3		3	1	
	Sem 2	1	3	2		6	3	1	3		1	3	3
	Total	8	5	2		6	3	3	6		4	4	3
Vol à la tire	Sem 1	26	41	40	29	32	19	27	20	10	8	6	9
	Sem 2	31	47	30	26	26	37	13	24	4	8	10	5
	Total	57	88	70	55	58	56	40	44	14	16	16	14
Vol à l'étalage	Sem 1	18	34	29	55	31	34	43	46	52	37	30	21
	Sem 2	22	33	51	22	25	35	36	52	32	27	19	15
	Total	40	67	80	77	56	69	79	98	84	64	49	36



FC Vol autre

		2000	2013	2014	2015	2016	2017	2018	2019	2020	2021	2022	2023
Vol par ruse	Sem 1	4	2	2	4	1	3		1		1	1	
	Sem 2	3		4	3	4	2	1	2	1	2	3	
	Total	7	2	6	7	5	5	1	3	1	3	4	
Vol de métaux	Sem 1	1	8	2	2	7	4	3	4	2	4	4	5
	Sem 2		11	2	4	7	5	2	1	2	2	2	3
	Total	1	19	4	6	14	9	5	5	4	6	6	8
Vol sur les chantiers	Sem 1	3	7	5	2	6	8		1	6	2	3	5
	Sem 2	2	6	2	4	3	12		1	4	3	5	2
	Total	5	13	7	6	9	20		2	10	5	8	7
Home-invasion	Sem 1			1									
	Total			1									
Vol d'animaux	Sem 1	3	1			2			3	1		3	2
	Sem 2	4	2		1	2	2	2	2				
	Total	7	3		1	4	2	2	5	1		3	2
Vol de cargaison	Sem 1		1						2	1		1	
	Sem 2		1	2			1						
	Total		2	2			1		2	1		1	



Criminalité ICT

		2000	2013	2014	2015	2016	2017	2018	2019	2020	2021	2022	2023
Fraude de cartes de paiements	Sem 1		4	3	8	21	4	2	1			3	1
	Sem 2	1	7	2	2	8	5			6	1	1	4
	Total	1	11	5	10	29	9	2	1	6	1	4	5
Phishing	Sem 1							1	2	2	2	1	1
	Sem 2					2				1	1		
	Total					2	1	2	3	3	1	1	
Ransomware	Sem 1							1					
	Total							1					
Shouldersurfing	Sem 1		1										
	Total		1										
Skimming	Sem 1				1	10	2						
	Sem 2		1				2						
	Total		1		1	10	4						



FC Autre

		2000	2013	2014	2015	2016	2017	2018	2019	2020	2021	2022	2023
Violence contre les métiers d'intérêt général	Sem 1	2	1	2	2	5	2	1	2	1	4	3	5
	Sem 2	3	3	2	2	1	2		2	1	2	3	8
	Total	5	4	4	4	6	4	1	4	2	6	6	13
Viol collectif	Sem 2					1	1						
	Total					1	1						
Graffiti	Sem 1											2	1
	Sem 2	2											
	Total	2										2	1
Dégradation de voiture	Sem 1	2	25	12	7	7	7	8	10	26	17	12	8
	Sem 2	30	17	9	4	7	8	7	7	7	17	11	13
	Total	32	42	21	11	14	15	15	17	33	34	23	21
Rixe au couteau	Sem 1						1	1	1				1
	Sem 2	1	1	1		1	1	1		1	2		
	Total	1	1	1	1	2	2	1	1	1	2		1



PH Violence intrafamiliale (VIF)

		2000	2013	2014	2015	2016	2017	2018	2019	2020	2021	2022	2023
VIF: physique, dans le couple	Sem 1	10	12	8	19	19	21	12	13	16	14	25	18
	Sem 2	8	21	19	15	18	16	11	14	21	15	16	26
	Total	18	33	27	34	37	37	23	27	37	29	41	44
VIF: physique, envers des descendants	Sem 1	2	3	4	3	4	2	4	1	3	4	2	2
	Sem 2	1	2	3	1	2	2	1	1	4	2	2	5
	Total	3	5	7	4	6	4	5	2	7	6	4	7
VIF: physique, envers d'autres membres	Sem 1	4	4	2	4	4	4	5		5	2	4	1
	Sem 2	9	4	5	4	3	2	1	4	6	4	4	8
	Total	13	8	7	8	7	6	6	4	11	6	8	9
VIF: sexuelle, dans le couple	Sem 1						1	1					
	Total						1	1					
VIF: sexuelle, envers des descendants	Sem 1	1	1	2	2	1		1			1		
	Sem 2					1		2	1	2	4		
	Total	1	1	2	2	2		3	1	2	5		
VIF: sexuelle, envers d'autres membres	Sem 1			1					1	1			2
	Sem 2			1									
	Total			2					1	1			2
VIF: psychique, dans le couple	Sem 1	18	72	12	13	10	6	10	7	12	3	17	11
	Sem 2	15	19	18	10	9	12	15	9	6	16	8	13
	Total	33	91	30	23	19	18	25	16	18	19	25	24
VIF: psychique, envers des descendants	Sem 1							2				1	1
	Sem 2			1	1	3	1	1		1			2
	Total			1	1	3	1	3		1		1	3
VIF: psychique, envers d'autres membres	Sem 1		1	1	1		1	2					1
	Sem 2				1	1	2			3		1	3
	Total		1	1	2	1	3	2		3		1	4



PH Violence intrafamiliale (VIF)

		2000	2013	2014	2015	2016	2017	2018	2019	2020	2021	2022	2023
VIF: économique, dans le couple	Sem 1		1	2		1	1					2	2
	Sem 2			2							3		1
Total			1	4		1	1				3	2	3
VIF: économique, envers d'autres membres	Sem 1	19	1	3	5	1	5	5	1		1		3
	Sem 2	10	1	5	1	1	1	5		5	2	2	1
Total		29	2	8	6	2	6	10	1	5	3	2	4



PH Hormones et dopage

		2000	2013	2014	2015	2016	2017	2018	2019	2020	2021	2022	2023
Dopage humain	Sem 1	1	2						1	4			1
	Sem 2				1		1	2	3		1		
	Total	1	2		1		1	2	4	4	1		1
Engraissement illégal	Sem 1				1					1			
	Total				1					1			



PH Drogues

		2000	2013	2014	2015	2016	2017	2018	2019	2020	2021	2022	2023
Vente de cocaïne	Sem 1			2	4	1	3	2	5	2	2	1	1
	Sem 2			3	2		10		3	3	1		2
Total				5	6	1	13	2	8	5	3	1	3
Import-export de cocaïne	Sem 2			1									
Total				1									
Production de drogues synthétiques	Sem 1					2							
	Sem 2			1					1				
Total				1		2			1				
Import-export de drogues synthétiques	Sem 1			1					2	1			
	Sem 2			1									
Total				2					2	1			
Vente de drogues synthétiques	Sem 1			3	11	9	8	7	13	10	5		4
	Sem 2		8	6	8	3	6	5	9	7		2	2
Total			8	9	19	12	14	12	22	17	5	2	6
Production de cannabis (culture)	Sem 1				1		1			1	3	1	1
	Sem 2				1	1			1	2	1	5	
Total					2	1	1		1	3	4	6	1
Vente de cannabis en grande quantité	Sem 1			1			1	2		1			
	Sem 2						2						
Total				1			3	2		1			
Vente-traffic d'héroïne	Sem 1			1	1				1				
	Sem 2					1							1
Total				1	1	1			1				1



PH Trafic d'armes

		2000	2013	2014	2015	2016	2017	2018	2019	2020	2021	2022	2023
Commerce et production d'arme à feu et mun.	Sem 1								1		1		
	Sem 2					2				1			
Total						2			1	1	1		
Commerce et production d'arme non à feu	Sem 2			2									
	Total			2									



PH Traite des êtres humains

		2000	2013	2014	2015	2016	2017	2018	2019	2020	2021	2022	2023
TEH - exploitation économique	Sem 1				1								
	Sem 2								1				
Total					1				1				
TEH - exploitation sexuelle	Sem 1				1								1
	Sem 2					1					1		
Total					1	1					1		1



PH Violence dans l'espace public

		2000	2013	2014	2015	2016	2017	2018	2019	2020	2021	2022	2023
Violence physique (transport public)	Sem 1	1	1		2	4	2			4	5	7	2
	Sem 2	4	2	2	1	1		3	5		2	1	3
	Total	5	3	2	3	5	2	3	5	4	7	8	5
Violence physique (voie publique)	Sem 1	19	10	14	15	16	16	14	17	12	13	19	22
	Sem 2	13	20	14	17	12	15	22	11	24	8	25	24
	Total	32	30	28	32	28	31	36	28	36	21	44	46
Violence physique (autre endroit public)	Sem 1	2	1	1	1	3	4	1	4	2	5	2	6
	Sem 2	4	2	1	3			3	1	8	7	3	7
	Total	6	3	2	4	3	4	4	5	10	12	5	13
Violence physique (endroit accessible au public)	Sem 1	9	21	12	13	12	16	14	21	15	7	16	12
	Sem 2	17	7	17	11	12	13	6	14	11	6	18	11
	Total	26	28	29	24	24	29	20	35	26	13	34	23
Violence sexuelle (transport public)	Sem 1		1		1			1	1			1	
	Sem 2	1			1	2	1				1	1	
	Total	1	1		2	2	1	1	1		1	2	
Violence sexuelle (voie publique)	Sem 1	4	4	3	5	2	3		2	2	2		1
	Sem 2	5	9	6	3		1	1	1	2		4	3
	Total	9	13	9	8	2	4	1	3	4	2	4	4
Violence sexuelle (autre endroit public)	Sem 1		2	4	1		1				1		
	Sem 2	3	2	1	3			2		1	1		1
	Total	3	4	5	4		1	2		1	2		1
Violence sexuelle (endroit accessible au public)	Sem 1			1			1	1	3	2	1	1	
	Sem 2	2	2	3	2	2	1	1	1		4	6	3
	Total	2	2	4	2	2	2	2	4	2	5	7	3



PH Violence dans l'espace public

		2000	2013	2014	2015	2016	2017	2018	2019	2020	2021	2022	2023
Violence psychique (transport public)	Sem 1	1	4		1				1	2			1
	Sem 2				1		2	2		3		1	1
Total		1	4		2		2	2	1	5		1	2
Violence psychique (voie publique)	Sem 1	11	18	8	10	7	5	9	5	5	11	11	8
	Sem 2	14	13	10	11	12	7	10	7	9	6	14	9
Total		25	31	18	21	19	12	19	12	14	17	25	17
Violence psychique (autre endroit public)	Sem 1	1	2		2	3	1	1	7	2	2	2	5
	Sem 2	4	1		2		1	4	4	5	1	3	2
Total		5	3		4	3	2	5	11	7	3	5	7
Violence psychique (endroit accessible au public)	Sem 1	11	6	5	10	3	3	6	8	5	2	7	5
	Sem 2	12	8	5	7	5	3	6	6	11	8	14	10
Total		23	14	10	17	8	6	12	14	16	10	21	15
Vol à main armée (voie publique)	Sem 1						1		1	1	1		
	Sem 2	5	1				2	2				1	
Total		5	1				3	2	1	1	1	1	
Vol à main armée (endroit accessible au public)	Sem 1	1				2		1	1			2	
	Sem 2	6											1
Total		7				2		1	1			2	1
Vol avec violence sans arme (transport public)	Sem 1							1		1			
	Sem 2	1			2			2		1			
Total		1			2			3		2			
Vol avec violence sans arme (voie publique)	Sem 1		3	1		4	2	3	1		1	1	1
	Sem 2	3	2	4	2	4	4	1	1	1	1	2	
Total		3	5	5	2	8	6	4	2	1	2	3	1



PH Violence dans l'espace public

		2000	2013	2014	2015	2016	2017	2018	2019	2020	2021	2022	2023
Vol avec violence sans arme (autre endroit public)	Sem 1			1					1				
	Sem 2											1	
Total				1					1			1	
Vol avec violence sans arme (endr. acces. au pub.)	Sem 1	3	2	1	4	1	2	1	2	4		2	3
	Sem 2	1	2	1		2	3	2	2	1	1	3	1
Total		4	4	2	4	3	5	3	4	5	1	5	4



PH Autre

		2000	2013	2014	2015	2016	2017	2018	2019	2020	2021	2022	2023
Faux policiers	Sem 1										1		
	Total										1		
Terrorisme, extrémisme et radicalisme	Sem 1				1								1
	Total				1								1
Cyberharcèlement	Sem 1	2		5	3		1	3	3	1			1
	Sem 2	4		1			2	1	3		1		4
	Total	6		6	3		3	4	6	1	1		5
Fraude à l'identité	Sem 1	4	5	3		4	2	3	5	1	4	2	7
	Sem 2	4	3		4	2	6	3	2	5	6	2	3
	Total	8	8	3	4	6	8	6	7	6	10	4	10



Herentals

2022

FC Vol moyen de transport

	Jan	Fév	Mar	Avr	Mai	Juin	Juil	Août	Sep	Oct	Nov	Déc	Total
Vol de voiture		1				1				1			3
Vol de vélomoteur						1	2	1	1	2			7
Vol de vélo	1	2	9	7	14	4	12	6	6	6	10	7	84

FC Cambriolage

	Jan	Fév	Mar	Avr	Mai	Juin	Juil	Août	Sep	Oct	Nov	Déc	Total
Cambriolage dans habitation	6	8	5	5	7	4	6	1	3	7	15	17	84
Cambriolage ds entreprise ou commerce		5	1	1	4	1	2		1	3	3		21
Cambriolage ds service public ou bâtiment administ				1					1		1	1	4
Cambriolage dans bâtiment (total)	6	13	6	7	11	5	8	1	5	10	19	18	109



FC Vol autre

	Jan	Fév	Mar	Avr	Mai	Juin	Juil	Août	Sep	Oct	Nov	Déc	Total
Vol à main armée			1	1						1			3
Vol avec violence sans arme	2	2	1					1		1	3	5	15
Vol dans ou sur un véhicule	1	7	2		4	7	8	3	2	6	1	3	44
Vol à l'arraché			1								1	2	4
Vol à la tire	2			2		2	2	1	3	3		1	16
Vol à l'étalage	4	14	5	1		6	4	3	3	3	2	4	49
Vol par ruse						1				1		2	4
Vol de métaux	1	1				2		1			1		6
Vol sur les chantiers	1				2			1	1	1	1	1	8
Vol d'animaux		1	1		1								3
Vol de cargaison			1										1

Criminalité ICT

	Fév	Mar	Avr	Nov	Total
Fraude de cartes de paiements		1	2	1	4
Phishing	1				1

FC Autre

	Jan	Fév	Mar	Avr	Juin	Juil	Août	Sep	Déc	Total
Violence contre les métiers d'intérêt général	1	1		1			1	1	1	6
Graffiti					2					2
Dégradation de voiture	2		3	3	4	1	2	1	7	23



PH Violence intrafamiliale (VIF)

	Jan	Fév	Mar	Avr	Mai	Juin	Juil	Août	Sep	Oct	Nov	Déc	Total
VIF: physique, dans le couple	2	3	6	3	3	8	2	3			3	8	41
VIF: physique, envers des descendants				1	1						1	1	4
VIF: physique, envers d'autres membres	1			2	1			1	1	2			8
VIF: psychique, dans le couple	1	3	4	4	3	2	2	1	2		2	1	25
VIF: psychique, envers des descendants					1								1
VIF: psychique, envers d'autres membres							1						1
VIF: économique, dans le couple	1					1							2
VIF: économique, envers d'autres membres									1	1			2

PH Drogues

	Mai	Juin	Juil	Août	Sep	Nov	Déc	Total
Vente de cocaïne		1						1
Vente de drogues synthétiques				1	1			2
Production de cannabis (culture)	1		1	1	1	1	1	6



PH Violence dans l'espace public

	Jan	Fév	Mar	Avr	Mai	Juin	Juil	Août	Sep	Oct	Nov	Déc	Total
Violence physique (transport public)	1	2		2	2			1					8
Violence physique (voie publique)	1		1	5	7	5	7	3	6	3	1	5	44
Violence physique (autre endroit public)			1			1			1			2	5
Violence physique (endroit accessible au public)	3	2	2	2	3	4	2	6	2	2	4	2	34
Violence sexuelle (transport public)					1			1					2
Violence sexuelle (voie publique)							1		2	1			4
Violence sexuelle (endroit accessible au public)		1						2	2	1	1		7
Violence psychique (transport public)												1	1
Violence psychique (voie publique)			1	2	3	5	1	1	6	3	1	2	25
Violence psychique (autre endroit public)		1		1				2	1				5
Violence psychique (endroit accessible au public)	1		1	1	1	3	3	4		4	2	1	21
Vol à main armée (voie publique)										1			1
Vol à main armée (endroit accessible au public)			1	1									2
Vol avec violence sans arme (voie publique)			1								1	1	3
Vol avec violence sans arme (autre endroit public)												1	1
Vol avec violence sans arme (endr. acces. au pub.)		2								1		2	5

PH Autre

	Jan	Avr	Oct	Nov	Total
Fraude à l'identité	1	1	1	1	4



2023

FC Vol moyen de transport

	Jan	Fév	Mar	Avr	Mai	Juin	Juil	Août	Sep	Oct	Nov	Déc	Total
Vol de voiture		1			2	1	1						5
Vol de vélomoteur		2		2	2			1	1	1	1	2	12
Vol de vélo	9	10	6	8	11	9	11	9	12	4	7	9	105

FC Cambriolage

	Jan	Fév	Mar	Avr	Mai	Juin	Juil	Août	Sep	Oct	Nov	Déc	Total
Cambriolage dans habitation	3	6	3	2	1	1	2	3	8	2	8	17	56
Cambriolage ds entreprise ou commerce	3			1	2			1	1	1	3	1	13
Cambriolage ds service public ou bâtiment administ	1					2				1	2		6
Cambriolage dans bâtiment (total)	7	6	3	3	3	3	2	4	9	4	13	18	75

FC Vol autre

	Jan	Fév	Mar	Avr	Mai	Juin	Juil	Août	Sep	Oct	Nov	Déc	Total
Vol à main armée									1	1	1		3
Vol avec violence sans arme	3	1	2		2	2	1	2	2	1		2	18
Vol dans ou sur un véhicule	1	2	5	3	7	1	1	1	2	2		4	29
Vol d'armes et explosifs				1								1	2
Vol à l'arraché									1		1	1	3
Vol à la tire	1	2	1	4	1			1	2		1	1	14
Vol à l'étalage	3	2	8	2	5	1	3	3	5	2	1	1	36
Vol de métaux	1			4			1		1		1		8
Vol sur les chantiers	2	2			1						2		7
Vol d'animaux	1			1									2



Criminalité ICT

	Mai	Juin	Oct	Total
Fraude de cartes de paiements		1	4	5
Phishing	1			1

FC Autre

	Jan	Fév	Mar	Avr	Mai	Juin	Juil	Août	Sep	Oct	Nov	Déc	Total
Violence contre les métiers d'intérêt général	1		2		1	1	5		1	1	1		13
Graffiti						1							1
Dégradation de voiture	1	2	2	1	1	1	2	2	4	3	1	1	21
Rixe au couteau				1									1

PH Violence intrafamiliale (VIF)

	Jan	Fév	Mar	Avr	Mai	Juin	Juil	Août	Sep	Oct	Nov	Déc	Total
VIF: physique, dans le couple	2	1	5	2	6	2	8	3	3	4	5	3	44
VIF: physique, envers des descendants				1	1		1	2	1		1		7
VIF: physique, envers d'autres membres						1		1	3	2	2		9
VIF: sexuelle, envers d'autres membres				2									2
VIF: psychique, dans le couple	2	2	2	1	3	1	3	2	3	1	1	3	24
VIF: psychique, envers des descendants						1		1	1				3
VIF: psychique, envers d'autres membres						1			1	1		1	4
VIF: économique, dans le couple	1		1									1	3
VIF: économique, envers d'autres membres		2	1				1						4

PH Hormones et dopage

	Juin	Total
Dopage humain	1	1



PH Drogues

	Jan	Mar	Juin	Août	Oct	Nov	Total
Vente de cocaïne		1			1	1	3
Vente de drogues synthétiques	3		1	1	1		6
Production de cannabis (culture)			1				1
Vente-traffic d héroïne					1		1

PH Traite des êtres humains

	Mai	Total
TEH - exploitation sexuelle	1	1

PH Violence dans l'espace public

	Jan	Fév	Mar	Avr	Mai	Juin	Juil	Août	Sep	Oct	Nov	Déc	Total
Violence physique (transport public)			1		1		2				1		5
Violence physique (voie publique)	1	6	1	5	5	4	2	2	4	4	7	5	46
Violence physique (autre endroit public)	1	1	1	1	1	1	2		2	2	1		13
Violence physique (endroit accessible au public)		5	1	2	2	2	2		4	3	1	1	23
Violence sexuelle (voie publique)			1					1		1		1	4
Violence sexuelle (autre endroit public)											1		1
Violence sexuelle (endroit accessible au public)								1	1	1			3
Violence psychique (transport public)			1								1		2
Violence psychique (voie publique)	4	1	1		1	1	1	4	1	2	1		17
Violence psychique (autre endroit public)		1		3		1				1	1		7
Violence psychique (endroit accessible au public)	1	1			3		1	2		4		3	15
Vol à main armée (endroit accessible au public)									1				1
Vol avec violence sans arme (voie publique)			1										1
Vol avec violence sans arme (endr. acces. au pub.)			1		1	1	1						4



PH Autre

	Jan	Fév	Mar	Avr	Juil	Août	Sep	Oct	Déc	Total
Terrorisme, extrémisme et radicalisme		1								1
Cyberharcèlement			1		2	1	1			5
Fraude à l'identité	1	2	3	1				2	1	10

STATISTIQUES POLICIERES DE CRIMINALITE

LIEU DE PERPETRATION: COMMUNE

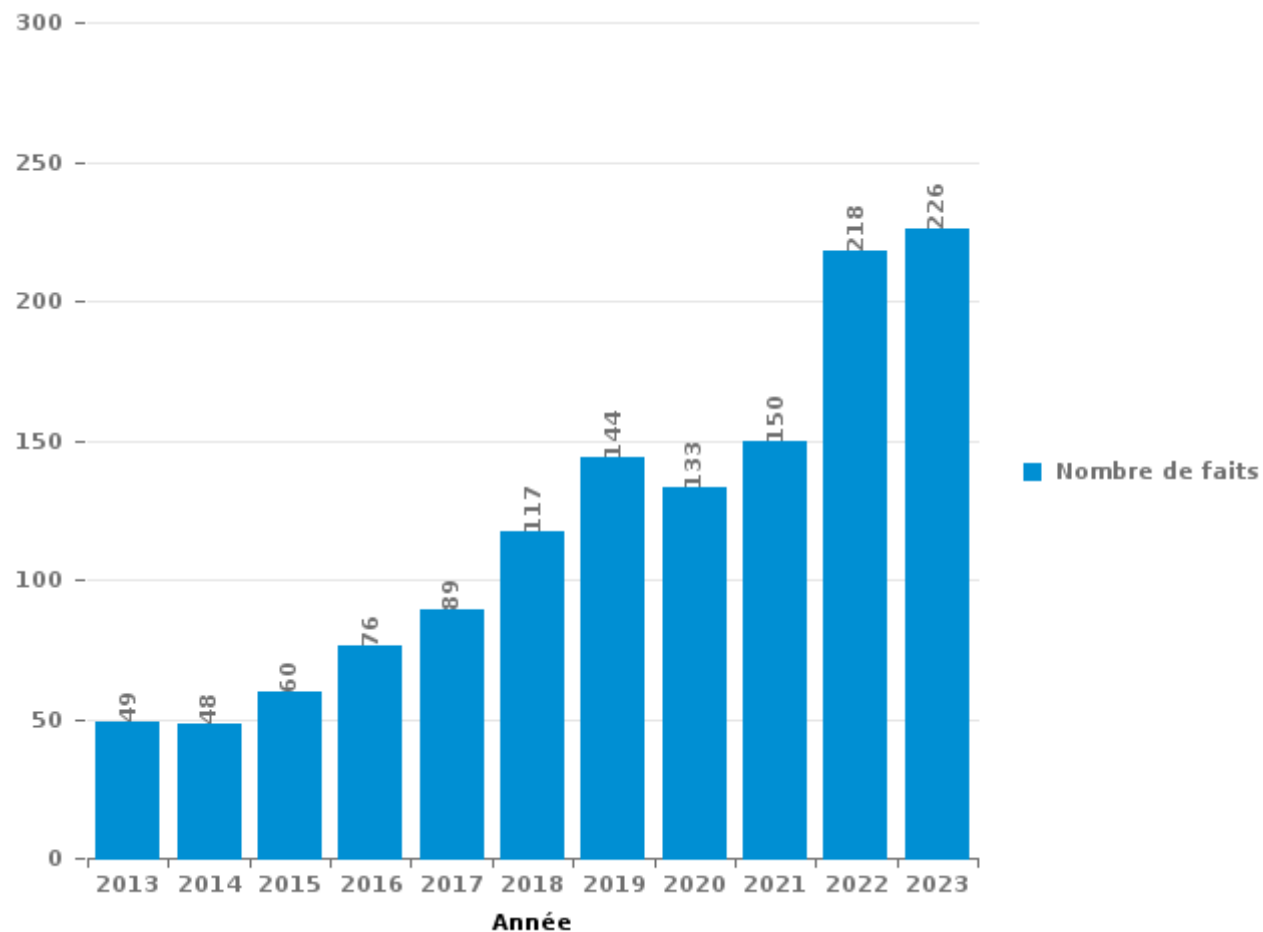
Herentals

PARTIE III : ICT



Herentals

Nombre total de délits avec un élément ICT/online, depuis 2013





Criminalité ICT/online au sens strict

Infractions (exhaustif)

	2013	2014	2015	2016	2017	2018	2019	2020	2021	2022	2023
Code pénal social: Infr. contre foi publique en droit pénal social: Faux en informatique								1			
Criminalité informatique: Faux en informatique:	5		6	1	8	30	24	12	13	10	7
Criminalité informatique: Fraude informatique:	16	17	19	42	39	37	43	56	51	113	144
Criminalité informatique: Hacking:	2	2	5	4	12	19	20	12	10	10	7
Criminalité informatique: Sabotage:					1	1			1		1
Infr. contre autres valeurs morales et sentiments: Violation de communication par particulier:	2					1					
Total:	25	19	30	47	60	88	87	81	75	133	159

Figures criminelles (à considérer spécifiquement – ne pas additionner avec d'autres éléments – risque de double comptage!)

	2013	2014	2015	2016	2017	2018	2019	2020	2021	2022	2023
Fraude de cartes de paiements	11	5	10	29	9	2	1	6	1	4	5
Phishing					2	1	2	3	3	1	1
Ransomware						1					
Shouldersurfing	1										
Skimming	1		1	10	4						



Criminalité ICT/online au sens large

Infractions (uniquement si code-fait existe)

	2013	2014	2015	2016	2017	2018	2019	2020	2021	2022	2023
Armes et explosifs: Autre: Vente par correspondance/internet d'autre arme		1									
Fraude: Escroquerie: Fraude par internet	27	22	28	24	31	31	64	57	84	95	59
Infr. contre autres valeurs morales et sentiments: Cyberlokkung (leurre de mineur par ICT):				1		1					
Infr. contre les moeurs: Grooming (contact par ICT avec mineur < 16 ans):				1							
Infr. contre les moeurs: Pornographie enfantine: Accès pornographie enfantine via technologie				1	2	1				1	
Infr. contre les moeurs: Voyeurisme: Diffusion enregistrement nudité ou intimité							1	1			
Total:	27	23	28	27	33	33	65	58	84	96	59

Figures criminelles (à considérer spécifiquement – ne pas additionner avec d'autres éléments – risque de double comptage!)

	2014	2015	2017	2018	2019	2020	2021	2023
Cyberharcèlement	6	3	3	4	6	1	1	5

STATISTIQUES POLICIERES DE CRIMINALITE

LIEU DE PERPETRATION: COMMUNE

Herentals

PARTIE IV : DESTINATION LIEU



Herentals

Vol et extorsion

	2000	2013	2014	2015	2016	2017	2018	2019	2020	2021	2022	2023
Voie publique	195	197	206	191	179	144	150	133	97	74	103	95
Magasin	136	146	153	140	115	132	117	127	103	73	72	54
Habitation: maison	257	113	123	117	119	104	80	70	71	59	77	60
Emplacement de vélo	33	58	24	17	45	57	70	45	36	32	23	48
Entreprise	81	54	34	48	23	52	38	26	24	23	18	16
Habitation: appartement	19	31	39	52	37	47	36	21	26	30	30	26
Parking	47	45	42	36	40	36	34	31	16	15	28	20
Horeca	39	50	47	49	38	44	23	25	9	8	20	19
Inconnue	30	18	15	23	38	52	41	21	12	9	14	16
Station de bus / métro et gare de chemin de fer	61	25	23	27	10	18	19	16	11	15	5	10
Culture et loisirs	28	31	17	28	22	12	23	19	4	2	7	9
Institution d'enseignement	40	22	20	11	22	14	19	16	6	9	5	4
Infrastructure sportive	23	21	19	12	14	12	24	15	4	4	6	8
Habitation: allée	26	15	16	3	18	13	12	14	10	7	6	4
Habitation: garage	11	15	8	8	8	13	19	14	4	10	11	14
Habitation: dépendances	7	16	12	11	10	11	12	11	10	8	8	13
Terrain	16	14	6	8	12	15	9	13	11	7	6	10
Habitation: non précisée	10	4	3	6	13	18	9	6	11	13	10	16
Hôpital	12	12	15	14	19	9	10	8	4	2	1	2
Chantier	5	13	6	6	9	20		2	10	5	8	7
Autre	6	10	3	1	8	8	9	3	12	6	4	7
Service public	8	9	6	4	10	7	6	3	2	2	5	2
Habitation: autre	4	9	7	1	4	8	5	8	4		4	4
Cimetière		19	8	1	9	3	1	6			4	1
Service	7	6	2	3	5	6	1	3	3	2	2	
Station essence	2	7	3	4	2	2		7	4	3	2	2
Maison de repos	2	4	2	3	3	4	1	5	3	3	3	2
Moyen de transport: train / tram / métro		4	6	2	4	3	2	2	4	1	2	1
Aéroport	1	4	3	8	10							
Banque / institution financière	2	4	1	3		5	2	1	2		2	1
Edifice religieux / lieu du culte	3	2	3	1	3	2	1	4	1			1
Médecin / dentiste / pharmacien	2	1	2	1	2	1	2	1	2	1	1	2
Moyen de transport: voiture	3	4	1		2	1	3	1			3	
Arrêt de bus / tram	2	1	1	1	1	4	4		2	1		
Bâtiment administratif	2	2		3			2	1		2		1
Stade	2	2	3	2	1		1					
Moyen de transport: autre		1		1	1	2	2	3				
Eaux intérieures et maritimes	1	1		1		2		1	1			
Moyen de transport: autobus / autocar				2			3	1				1
Maison de débauche	2				2						2	
Moyen de transport: camion	1	1		1		1	1					
Guichet automatique			1	1	1	1						
Installation militaire	1						1			2		
Total	1.127	991	880	851	859	883	792	683	519	428	492	476



Herentals

Dégradation de la propriété

	2000	2013	2014	2015	2016	2017	2018	2019	2020	2021	2022	2023
Voie publique	79	24	20	11	9	16	9	14	35	23	23	11
Habitation: résidence principale	33	15	15	9	10	21	10	10	19	29	16	11
Parking	16	14	8	2	3	7	9	8	8	15	7	8
Terrain	11	4	1	2	4	1		4	1	1	2	
Entreprise	9		1		2		3		3	3	6	2
Horeca	5	2	2	2	2	2	2	2		7	1	2
Habitation: allée	8	8		1				1	2			3
Institution d'enseignement	9			4		2		1		1	2	1
Habitation: dépendances	5	1	3			1	1	1	1	3		2
Habitation: non précisée	4	1	1			2		1	1	1	4	1
Inconnue	5	1	2	1		1		1		3		1
Habitation: jardin	5	2	1		1		1	1		2		1
Magasin	3	2	2	2				2			1	
Bureau de police		2							1	3		4
Culture et loisirs	1	1			1		1	2		1	2	
Habitation: résidence secondaire		1			1	1	1		1	1	2	
Infrastructure sportive	2			1	1			1		1	1	1
Service public	3					1	1		2		1	
Autre				1		1	2		1		1	1
Service	3	1					1			1		
Chantier	2	1					1			1		
Habitation: garage	1	1		1				1				1
Moyen de transport: voiture						1	3					1
Hôpital	2				1						1	
Station de bus / métro et gare de chemin de fer			1	1				1	1			
Eaux intérieures et maritimes	2								1			
Edifice religieux / lieu du culte	1									1	1	
Banque / institution financière					1				1			
Bâtiment administratif						1				1		
Emplacement de vélo	1								1			
Aéroport		1										
Arrêt de bus / tram									1			
Cimetière	1											
Stade		1										
Station essence											1	
Total	211	83	57	38	36	58	45	51	80	98	72	51



Herentals

Infractions contre l'intégrité physique

	2000	2013	2014	2015	2016	2017	2018	2019	2020	2021	2022	2023
Habitation	51	52	50	63	60	54	52	40	58	54	73	69
Voie publique	29	32	32	40	31	32	44	30	35	26	50	49
Horeca	16	17	16	14	8	10	8	9	11	4	10	5
Culture et loisirs	3	4	3	6	4	7	5	2	2		10	6
Parking	3	2	4	2	3	3	2	8	6	4	7	4
Institution d'enseignement	3	4	1	3	5	3	2	5		3	11	7
Station de bus / métro et gare de chemin de fer	4	2	2	4	1	1	1	4	3	7	6	3
Inconnue	9	2	1	2	3	2	5	3	2	2	3	2
Entreprise	3	3	4	1	4	1	2	2	1	3		3
Terrain	2	1	3	3	1	3			2	4	1	5
Habitation: allée	4	1	2	2	1		2	2	3	2	1	2
Infrastructure sportive		1	1	1	3	3	2	3		1	3	3
Magasin	1	1	2	2	1	2		3	2		3	2
Hôpital	2			1		1	1	3	1	1	1	1
Bureau de police						1		1	5	1		1
Moyen de transport: train / tram / métro		1	1	1		1	1	1	1		1	1
Arrêt de bus / tram	1		1		5							1
Habitation: jardin			1	2								4
Service public					1	1		1			2	1
Autre							2	2	1			
Moyen de transport: autobus / autocar			1			1				2	1	
Service	1	1			1			1				
Stade			1			1	1					
Banque / institution financière					1			1				
Eaux intérieures et maritimes	1						1					
Maison de débauche	1							1				
Maison de repos									1	1		
Moyen de transport: autre								1		1		
Aéroport	1											
Bâtiment administratif							1					
Edifice religieux / lieu du culte	1											
Station essence	1											
Total	137	124	126	147	133	127	132	123	134	116	183	169

STATISTIQUES POLICIERES DE CRIMINALITE

LIEU DE PERPETRATION: COMMUNE

Herentals

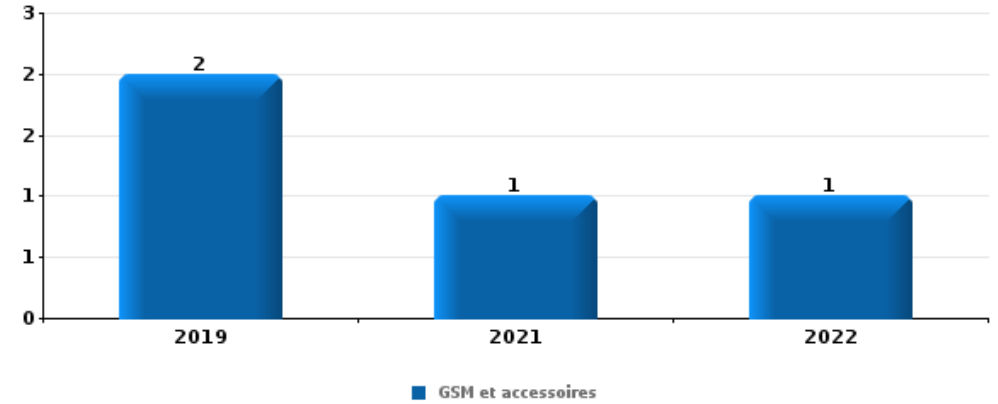
PARTIE V : OBJETS ET MOYENS DE TRANSPORT



Herentals

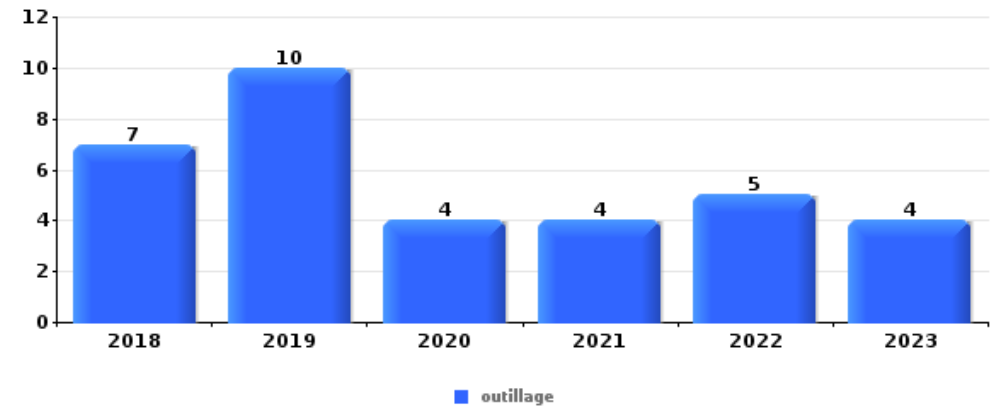
Vol à main armée

Top 5 Objets volés (sbd nombre de faits)		2018	2019	2020	2021	2022	2023
1	GSM et accessoires		2		1	1	
2	argent					1	2
3	carte bancaire / carte de crédit		1		1		
3	carte d'identité / passeport		1		1		
5	clé			1			
5	matériaux de construction / de chantier						1
5	permis de conduire		1				
5	portefeuille				1		
5	tabac		1				



Vol dans ou sur un véhicule

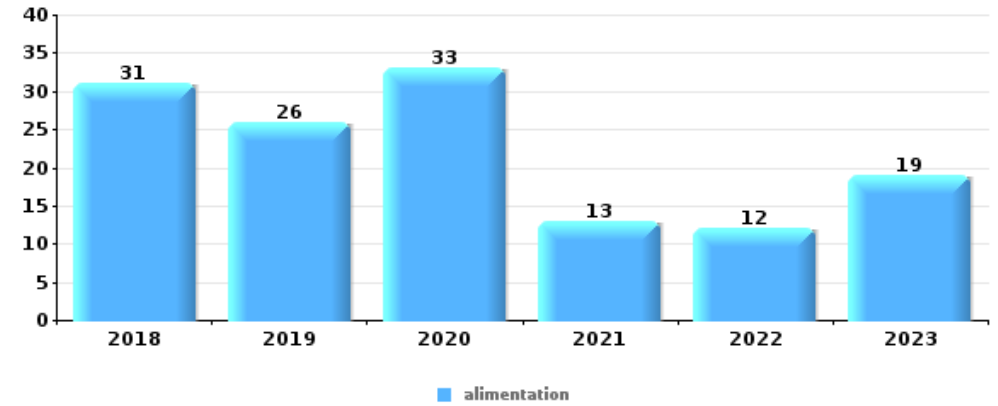
Top 5 Objets volés (sbd nombre de faits)		2018	2019	2020	2021	2022	2023
1	outillage	7	10	4	4	5	4
2	carte d'identité / passeport	1	3	2	3	10	5
3	permis de conduire	1	2	1	5	10	4
4	argent	1	3	1	1	11	4
4	pièce de moyen de transport	2	6	1	3	4	5





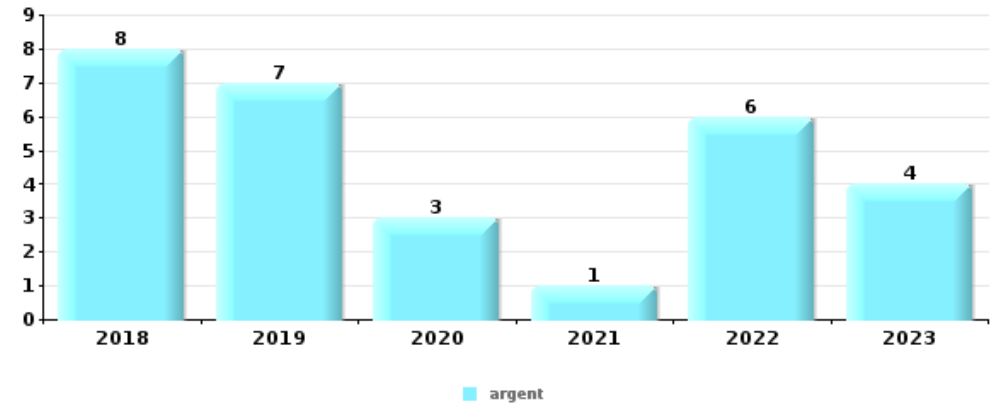
Vol à l'étalage

Top 5 Objets volés (sbd nombre de faits)		2018	2019	2020	2021	2022	2023
1	alimentation	31	26	33	13	12	19
2	tabac	27	23	19	21	7	3
3	parfum / produit de beauté	4	7	11	6	7	4
4	vêtement	5	9	8	4	9	2
5	ordinateur et accessoires	5	10	8	6	3	



Cambrilage ds entreprise ou commerce

Top 5 Objets volés (sbd nombre de faits)		2018	2019	2020	2021	2022	2023
1	argent	8	7	3	1	6	4
2	ordinateur et accessoires	6	1	1	2		
3	pièce de moyen de transport	3	4		2		
4	vêtement	3	2			2	1
5	clé	1	2		2	1	1
5	outillage	3		2	1	1	

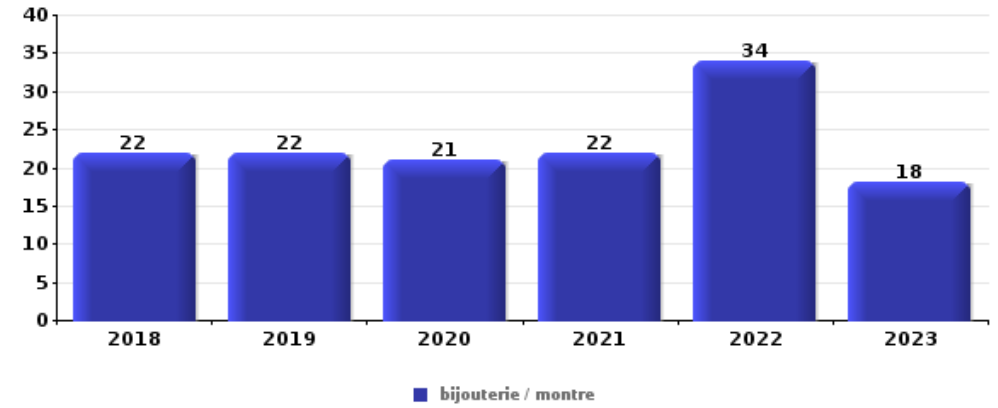




Cambrassage dans habitation

Top 5 Objets volés (sbd nombre de faits)

	2018	2019	2020	2021	2022	2023
1 bijouterie / montre	22	22	21	22	34	18
2 argent	18	20	18	11	28	12
3 ordinateur et accessoires	4	6	2	6	4	1
4 coffre-fort / coffret (argent) / caisse	2	5	2	3	6	4
5 multimédia	4	4	3	4	3	3



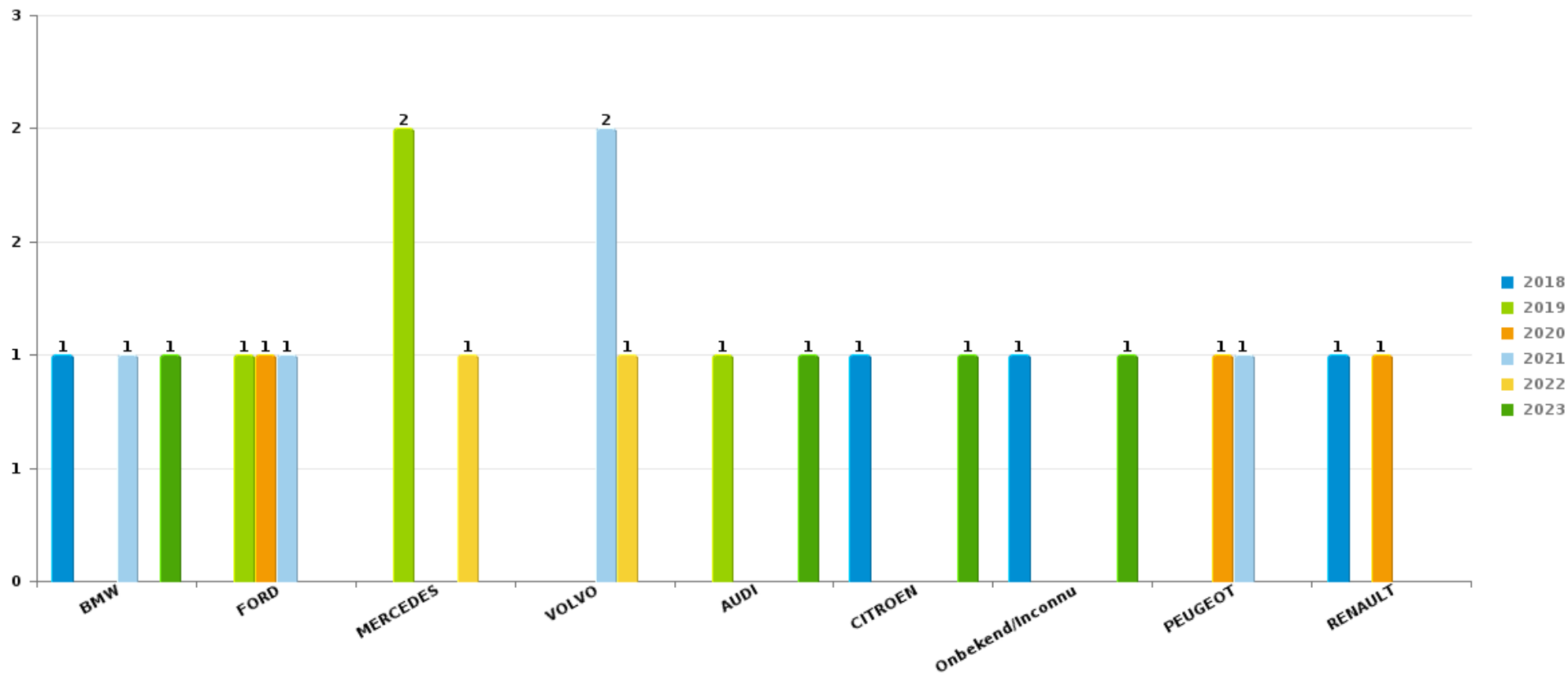
Remarque: en ce qui concerne les objets, aucun total n'est reproduit étant donné que plusieurs objets peuvent avoir été volés lors d'un même fait.



Herentals

Vol de voiture

Nombre de voitures volées par marque (Top 5)



STATISTIQUES POLICIERES DE CRIMINALITE

LIEU DE PERPETRATION: COMMUNE

Herentals

PARTIE VI : SUSPECTS



Partie 1: Niveau FAITS (comptage du nombre de faits pour lesquels un certain type de suspect est impliqué)

1.1. Nombre d'infractions selon le sexe des suspects identifiés (par catégorie principale)

Étant donné que, tant un suspect identifié masculin qu'un suspect identifié féminin peuvent être impliqués lors d'un même fait, il est possible que la somme des colonnes «Hommes» et «Femmes» soit supérieure à la valeur de la colonne «Total...» (voir également la note méthodologique)

Herentals

2023

Catégorie principale / Sexe	Nombre total de faits avec au moins 1 suspect	Hommes	%	Femmes	%
Drogues	106	95	89,6%	16	15,1%
Vol et extorsion	70	50	71,4%	24	34,3%
Infr. contre l'intégrité physique	67	58	86,6%	13	19,4%
Registre de population	54	41	75,9%	19	35,2%
Ivresse et alcool	44	34	77,3%	10	22,7%
Infr. contre la sécurité publique	26	25	96,2%	3	11,5%
Infr. contre autres valeurs morales et sentiments	22	17	77,3%	6	27,3%
Armes et explosifs	20	19	95,0%	1	5,0%
Législation sur les étrangers	20	16	80,0%	5	25,0%
Fraude	18	15	83,3%	3	16,7%
Environnement	17	15	88,2%	6	35,3%
Dégradation de la propriété	14	13	92,9%	1	7,1%
Infr. contre les mœurs	10	10	100,0%		
Infr. contre l'autorité publique	9	9	100,0%		
Criminalité informatique	4	4	100,0%		
Infr. contre la foi publique	4	2	50,0%	2	50,0%

CRIMINALITE ENREGISTREE: SUSPECTS



Catégorie principale / Sexe	Nombre total de faits avec au moins 1 suspect	Hommes	%	Femmes	%
Protection de la jeunesse	4	1	25,0%	3	75,0%
Autres lois spéciales	1	1	100,0%		
Code pénal social	1	1	100,0%	1	100,0%
Hormones et dopage	1	1	100,0%		
Infr. contre la famille	1			1	100,0%
Protection de la personne	1	1	100,0%		
Protection des revenus publics	1	1	100,0%		
Santé publique	1	1	100,0%		
Total	516	430	83,3%	114	22,1%



1.2. Nombre d'infractions selon le sexe des suspects identifiés (par figure criminelle)

Étant donné que, tant un suspect identifié masculin qu'un suspect identifié féminin peuvent être impliqués lors d'un même fait, il est possible que la somme des colonnes «Hommes» et «Femmes» soit supérieure à la valeur de la colonne «Total...» (voir également la note méthodologique)

Herentals

2023

FC Vol moyen de transport

Figure criminelle / Sexe	Nombre total de faits avec au moins 1 suspect identifié	Hommes	%	Femmes	%
Vol de voiture	3	3	100,0%	1	33,3%
Vol de vélo	13	10	76,9%	3	23,1%
Total	PA	PA	PA	PA	PA

FC Cambriolage

Figure criminelle / Sexe	Nombre total de faits avec au moins 1 suspect identifié	Hommes	%	Femmes	%
Cambriolage dans habitation	5	4	80,0%	1	20,0%
Cambriolage ds entreprise ou commerce	1	1	100,0%		
Cambriolage dans bâtiment (total)	6	5	83,3%	1	16,7%
Total	PA	PA	PA	PA	PA



FC Vol autre

Figure criminelle / Sexe	Nombre total de faits avec au moins 1 suspect identifié	Hommes	%	Femmes	%
Vol à main armée	1	1	100,0%		
Vol avec violence sans arme	2	2	100,0%	1	50,0%
Vol dans ou sur un véhicule	2	2	100,0%	1	50,0%
Vol à l'étalage	21	12	57,1%	9	42,9%
Vol de métaux	4	4	100,0%		
Vol sur les chantiers	2	2	100,0%		
Total	PA	PA	PA	PA	PA

FC Autre

Figure criminelle / Sexe	Nombre total de faits avec au moins 1 suspect identifié	Hommes	%	Femmes	%
Violence contre les métiers d'intérêt général	9	8	88,9%	1	11,1%
Dégradation de voiture	5	4	80,0%	1	20,0%
Rixe au couteau	1	1	100,0%		
Total	PA	PA	PA	PA	PA



PH Violence intrafamiliale (VIF)

Figure criminelle / Sexe	Nombre total de faits avec au moins 1 suspect identifié	Hommes	%	Femmes	%
VIF: physique, dans le couple	24	23	95,8%	3	12,5%
VIF: physique, envers des descendants	3	3	100,0%	2	66,7%
VIF: physique, envers d'autres membres	6	5	83,3%	1	16,7%
VIF: sexuelle, envers d'autres membres	2	2	100,0%		
VIF: psychique, dans le couple	9	7	77,8%	2	22,2%
VIF: psychique, envers des descendants	3	2	66,7%	1	33,3%
VIF: psychique, envers d'autres membres	3	2	66,7%	1	33,3%
VIF: économique, dans le couple	3	3	100,0%		
VIF: économique, envers d'autres membres	1	1	100,0%		
Total	PA	PA	PA	PA	PA

PH Hormones et dopage

Figure criminelle / Sexe	Nombre total de faits avec au moins 1 suspect identifié	Hommes	%
Dopage humain	1	1	100,0%
Total	PA	PA	PA

PH Drogues

Figure criminelle / Sexe	Nombre total de faits avec au moins 1 suspect identifié	Hommes	%	Femmes	%
Vente de cocaïne	2	2	100,0%	1	50,0%
Vente de drogues synthétiques	5	5	100,0%	2	40,0%
Vente-traffic d'héroïne	1	1	100,0%	1	100,0%
Total	PA	PA	PA	PA	PA



PH Violence dans l'espace public

Figure criminelle / Sexe	Nombre total de faits avec au moins 1 suspect identifié	Hommes	%	Femmes	%
Violence physique (transport public)	2	2	100,0%		
Violence physique (voie publique)	24	19	79,2%	5	20,8%
Violence physique (autre endroit public)	5	5	100,0%		
Violence physique (endroit accessible au public)	4	4	100,0%	1	25,0%
Violence sexuelle (voie publique)	1	1	100,0%		
Violence psychique (voie publique)	7	7	100,0%		
Violence psychique (autre endroit public)	4	3	75,0%	1	25,0%
Violence psychique (endroit accessible au public)	3	2	66,7%	1	33,3%
Vol avec violence sans arme (endr. acces. au pub.)	1	1	100,0%		
Total	PA	PA	PA	PA	PA

PH Autre

Figure criminelle / Sexe	Nombre total de faits avec au moins 1 suspect identifié	Hommes	%	Femmes	%
Fraude à l'identité	2	1	50,0%	1	50,0%
Total	PA	PA	PA	PA	PA



1.3. Nombre d'infractions selon l'âge des suspects identifiés (par catégorie principale)

Étant donné que, tant un suspect identifié mineur qu'un suspect identifié majeur peuvent être impliqués lors d'un même fait, il est possible que la somme des colonnes «Mineur» et «Majeur» soit supérieure à la valeur de la colonne «Total...» (voir également la note méthodologique)

Herentals

2023

Catégorie principale / Âge	Nombre total de faits avec au moins 1 suspect identifié	Mineur	%	Majeur	%
Drogues	106	10	9,4%	98	92,5%
Vol et extorsion	70	7	10,0%	63	90,0%
Infr. contre l'intégrité physique	67	7	10,4%	60	89,6%
Registre de population	54	1	1,9%	54	100,0%
Ivresse et alcool	44			44	100,0%
Infr. contre la sécurité publique	26	3	11,5%	24	92,3%
Infr. contre autres valeurs morales et sentiments	22			22	100,0%
Armes et explosifs	20	3	15,0%	17	85,0%
Législation sur les étrangers	20	1	5,0%	19	95,0%
Fraude	18	1	5,6%	17	94,4%
Environnement	17	1	5,9%	16	94,1%
Dégradation de la propriété	14	1	7,1%	13	92,9%
Infr. contre les mœurs	10	2	20,0%	8	80,0%
Infr. contre l'autorité publique	9	1	11,1%	8	88,9%
Criminalité informatique	4			4	100,0%
Infr. contre la foi publique	4	2	50,0%	2	50,0%
Protection de la jeunesse	4	3	75,0%	1	25,0%
Autres lois spéciales	1			1	100,0%
Code pénal social	1			1	100,0%
Hormones et dopage	1			1	100,0%
Infr. contre la famille	1			1	100,0%
Protection de la personne	1			1	100,0%
Protection des revenus publics	1			1	100,0%
Santé publique	1			1	100,0%
Total	516	43	8,3%	477	92,4%



1.4. Nombre d'infractions selon l'âge des suspects identifiés (par figure criminelle)

Étant donné que, tant un suspect identifié mineur qu'un suspect identifié majeur peuvent être impliqués lors d'un même fait, il est possible que la somme des colonnes «Mineur» et «Majeur» soit supérieure à la valeur de la colonne «Total...» (voir également la note méthodologique)

Herentals

2023

FC Vol moyen de transport

Figure criminelle / Âge	Nombre total de faits avec au moins 1 suspect identifié	Mineur	%	Majeur	%
Vol de voiture	3			3	100,0%
Vol de vélo	13	2	15,4%	11	84,6%
Total	PA	PA	PA	PA	PA

FC Cambriolage

Figure criminelle / Âge	Nombre total de faits avec au moins 1 suspect identifié	Majeur	%
Cambriolage dans habitation	5	5	100,0%
Cambriolage ds entreprise ou commerce	1	1	100,0%
Cambriolage dans bâtiment (total)	6	6	100,0%
Total	PA	PA	PA

FC Vol autre

Figure criminelle / Âge	Nombre total de faits avec au moins 1 suspect identifié	Mineur	%	Majeur	%
Vol à main armée	1			1	100,0%
Vol avec violence sans arme	2			2	100,0%
Vol dans ou sur un véhicule	2	1	50,0%	1	50,0%
Vol à l'étalage	21	3	14,3%	18	85,7%
Vol de métaux	4			4	100,0%
Vol sur les chantiers	2			2	100,0%
Total	PA	PA	PA	PA	PA

CRIMINALITE ENREGISTREE: SUSPECTS



FC Autre

Figure criminelle / Âge	Nombre total de faits avec au moins 1 suspect identifié	Mineur	%	Majeur	%
Violence contre les métiers d'intérêt général	9	2	22,2%	7	77,8%
Dégradation de voiture	5			5	100,0%
Rixe au couteau	1			1	100,0%
Total	PA	PA	PA	PA	PA

PH Violence intrafamiliale (VIF)

Figure criminelle / Âge	Nombre total de faits avec au moins 1 suspect identifié	Majeur	%
VIF: physique, dans le couple	24	24	100,0%
VIF: physique, envers des descendants	3	3	100,0%
VIF: physique, envers d'autres membres	6	6	100,0%
VIF: sexuelle, envers d'autres membres	2	2	100,0%
VIF: psychique, dans le couple	9	9	100,0%
VIF: psychique, envers des descendants	3	3	100,0%
VIF: psychique, envers d'autres membres	3	3	100,0%
VIF: économique, dans le couple	3	3	100,0%
VIF: économique, envers d'autres membres	1	1	100,0%
Total	PA	PA	PA

PH Hormones et dopage

Figure criminelle / Âge	Nombre total de faits avec au moins 1 suspect identifié	Majeur	%
Dopage humain	1	1	100,0%
Total	PA	PA	PA

CRIMINALITE ENREGISTREE: SUSPECTS



PH Drogues

Figure criminelle / Âge	Nombre total de faits avec au moins 1 suspect identifié	Majeur	%
Vente de cocaïne	2	2	100,0%
Vente de drogues synthétiques	5	5	100,0%
Vente-traffic d héroïne	1	1	100,0%
Total	PA	PA	PA

PH Violence dans l'espace public

Figure criminelle / Âge	Nombre total de faits avec au moins 1 suspect identifié	Mineur	%	Majeur	%
Violence physique (transport public)	2	1	50,0%	1	50,0%
Violence physique (voie publique)	24	5	20,8%	19	79,2%
Violence physique (autre endroit public)	5	1	20,0%	4	80,0%
Violence physique (endroit accessible au public)	4			4	100,0%
Violence sexuelle (voie publique)	1			1	100,0%
Violence psychique (voie publique)	7			7	100,0%
Violence psychique (autre endroit public)	4			4	100,0%
Violence psychique (endroit accessible au public)	3			3	100,0%
Vol avec violence sans arme (endr. acces. au pub.)	1			1	100,0%
Total	PA	PA	PA	PA	PA

PH Autre

Figure criminelle / Âge	Nombre total de faits avec au moins 1 suspect identifié	Mineur	%	Majeur	%
Fraude à l'identité	2	1	50,0%	1	50,0%
Total	PA	PA	PA	PA	PA



Partie 2: Niveau SUSPECTS-FAIT (comptage du nombre de combinaisons suspect-fait)

2.1. Nombre de suspects-fait selon le sexe des suspects identifiés (TOP 5 des catégories principales)

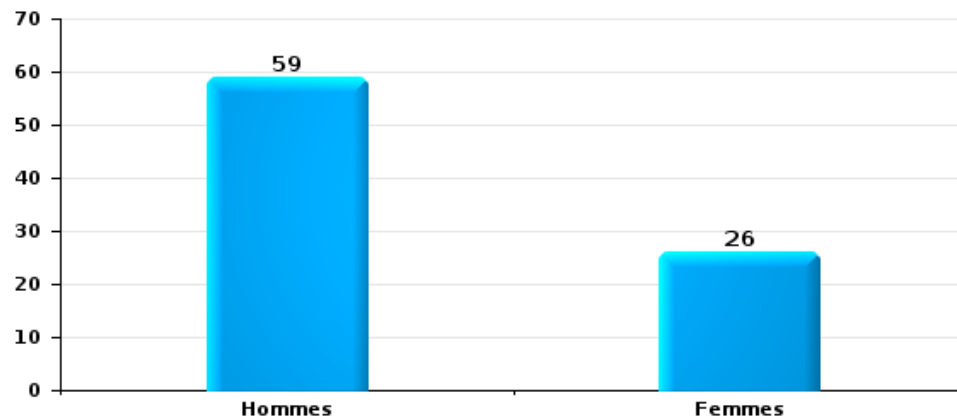
Lorsqu'un même suspect a commis plusieurs faits durant la période considérée, il est aussi comptabilisé plusieurs fois (voir également la note méthodologique)

Herentals

2023

Vol et extorsion

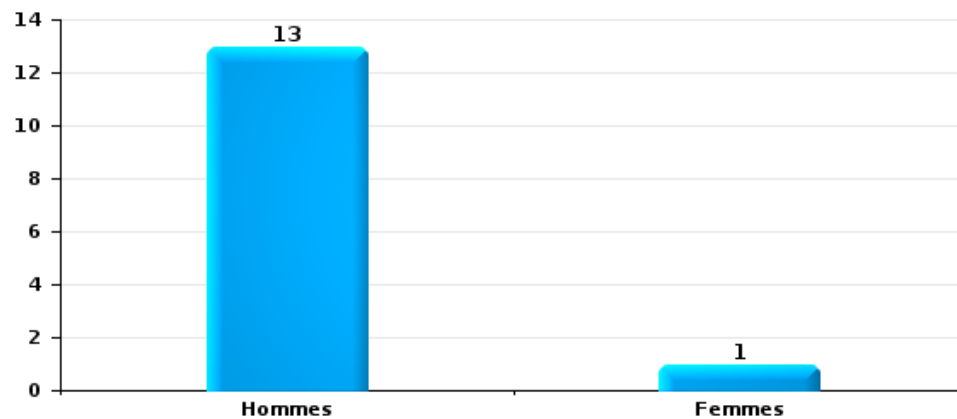
Nombre de suspects-fait selon le sexe





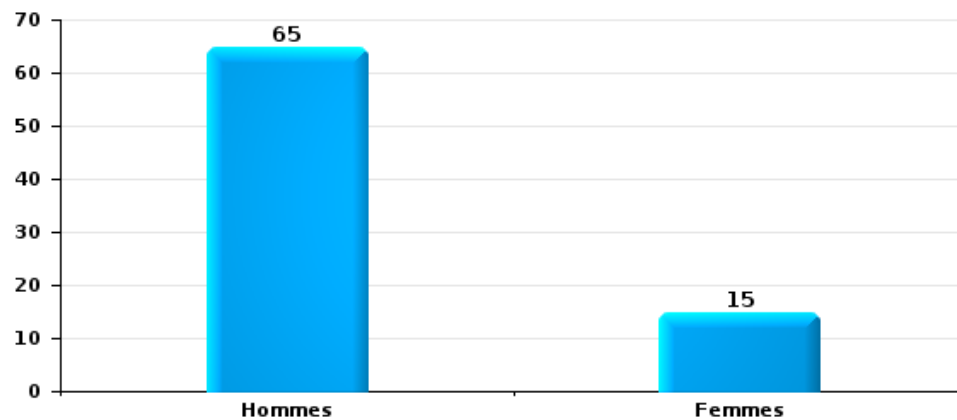
Dégradation de la propriété

Nombre de suspects-fait selon le sexe



Infr. contre l'intégrité physique

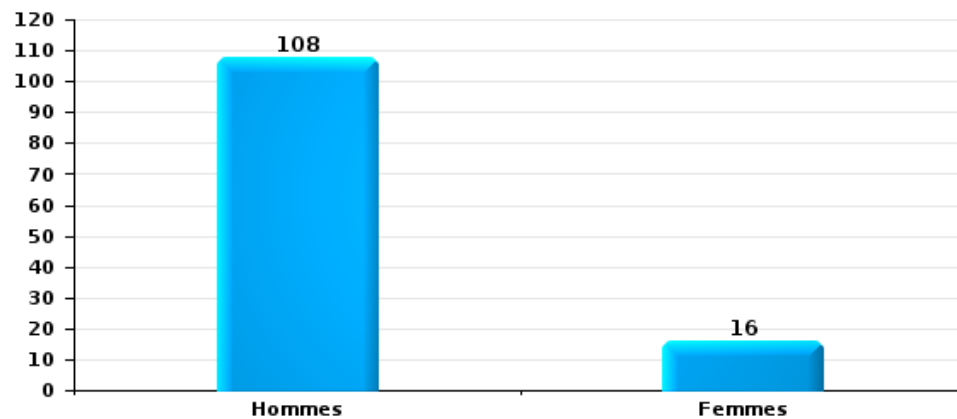
Nombre de suspects-fait selon le sexe





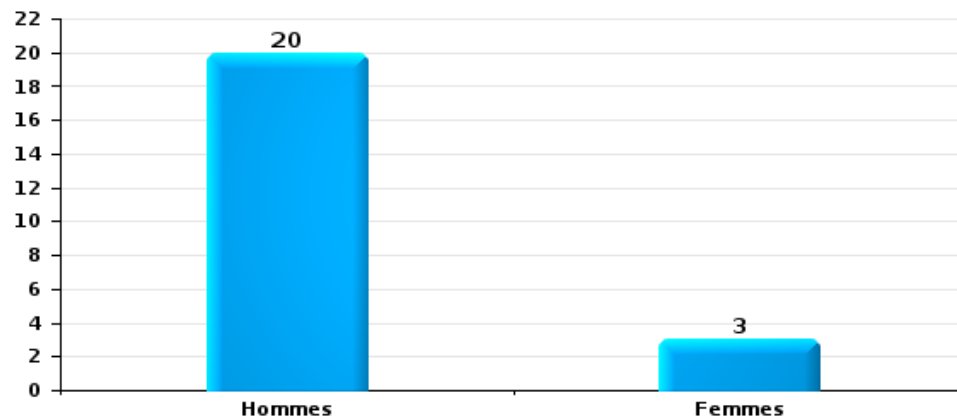
Drogues

Nombre de suspects-fait selon le sexe



Fraude

Nombre de suspects-fait selon le sexe





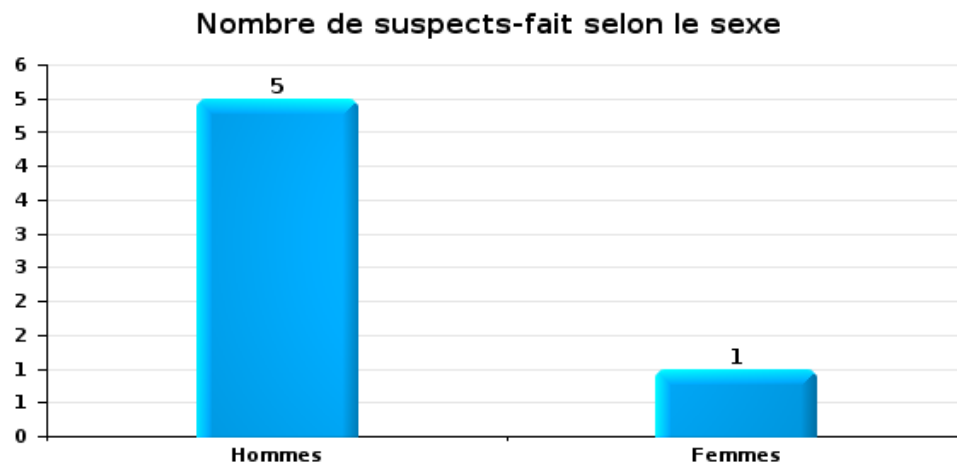
2.2. Nombre de suspects-fait selon le sexe des suspects identifiés (TOP 5 des figures criminelles)

Lorsqu'un même suspect a commis plusieurs faits durant la période considérée, il est aussi comptabilisé plusieurs fois (voir également la note méthodologique)

Herentals

2023

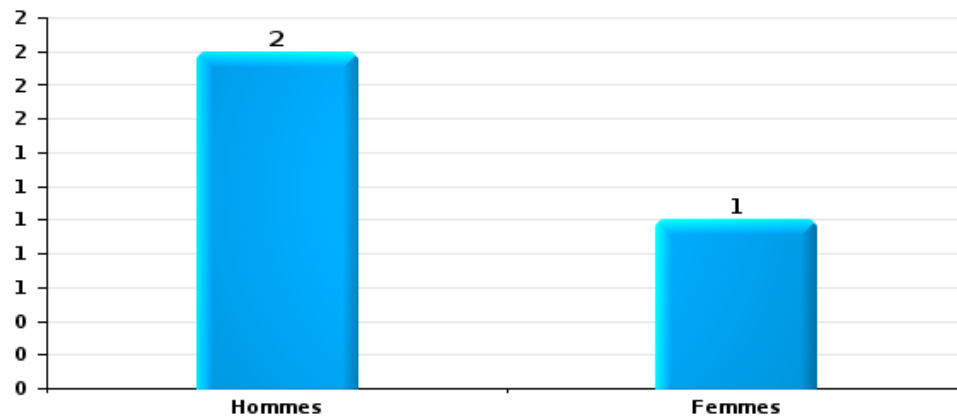
Cambrilage dans bâtiment (total)





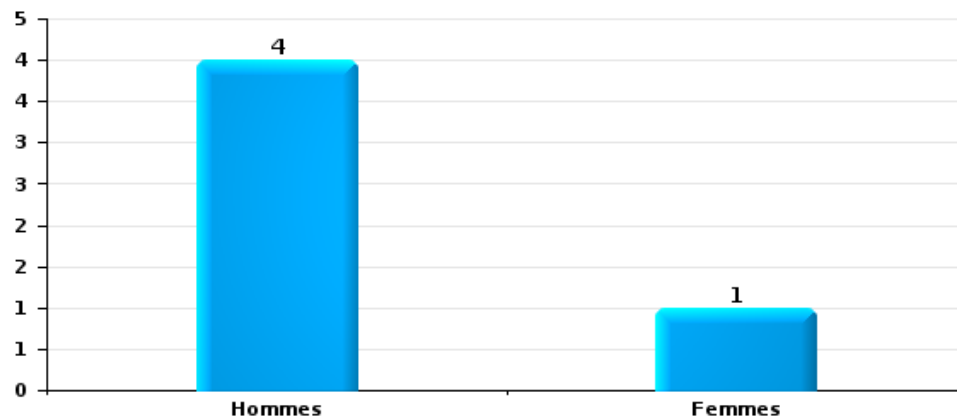
Vol dans ou sur un véhicule

Nombre de suspects-fait selon le sexe



Dégradation de voiture

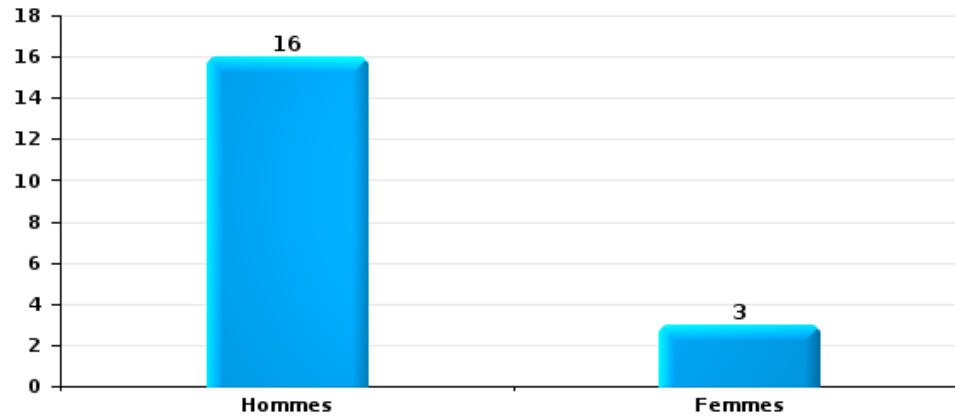
Nombre de suspects-fait selon le sexe





Vol de vélo

Nombre de suspects-fait selon le sexe





2.3. Nombre de suspects-fait selon l'âge des suspects identifiés (TOP 5 des catégories principales)

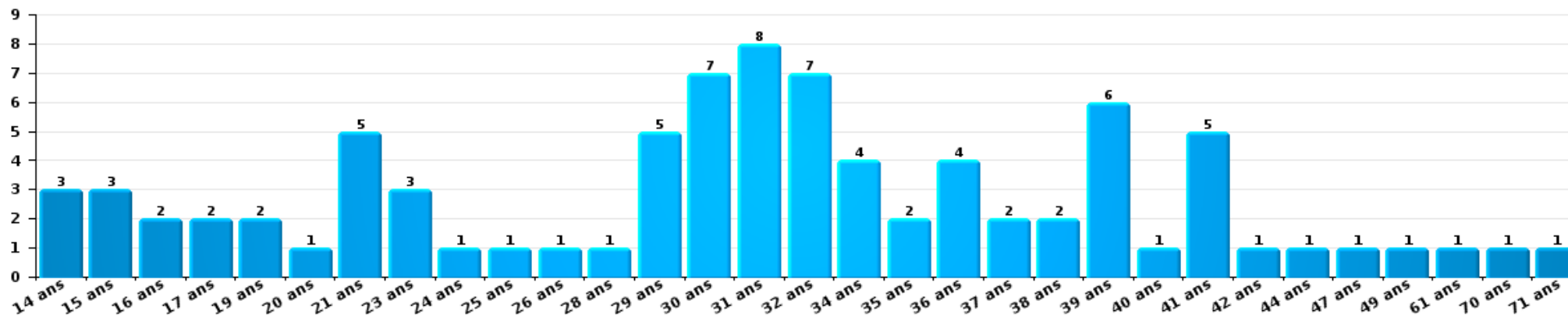
1) Lorsqu'un même suspect a commis plusieurs faits durant la période considérée, il est aussi comptabilisé plusieurs fois, qu'il ait le même âge ou non – 2) Les suspects au-dessous de 14 ans et à partir de 90 ans ne sont pas repris dans le tableau (voir également la note méthodologique)

Herentals

2023

Vol et extorsion

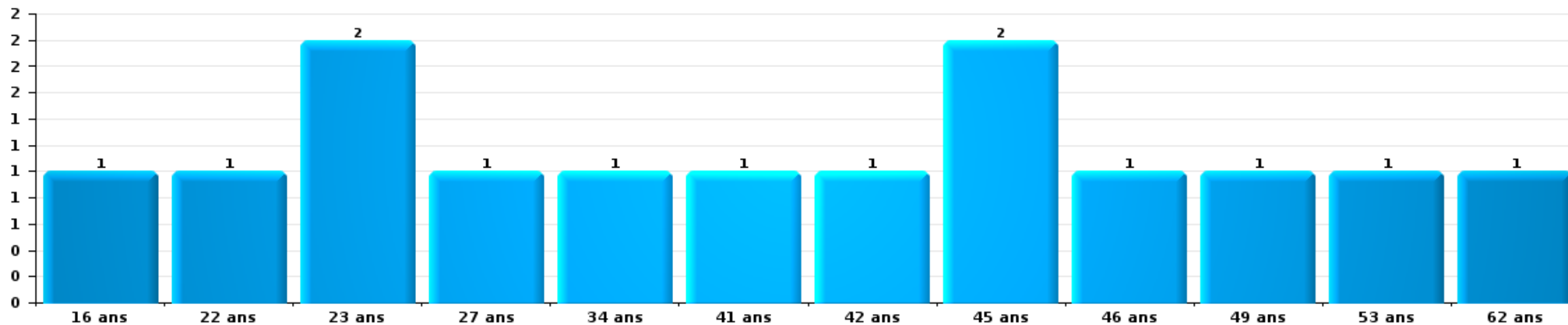
Nombre de suspects-fait par âge (chronologique)





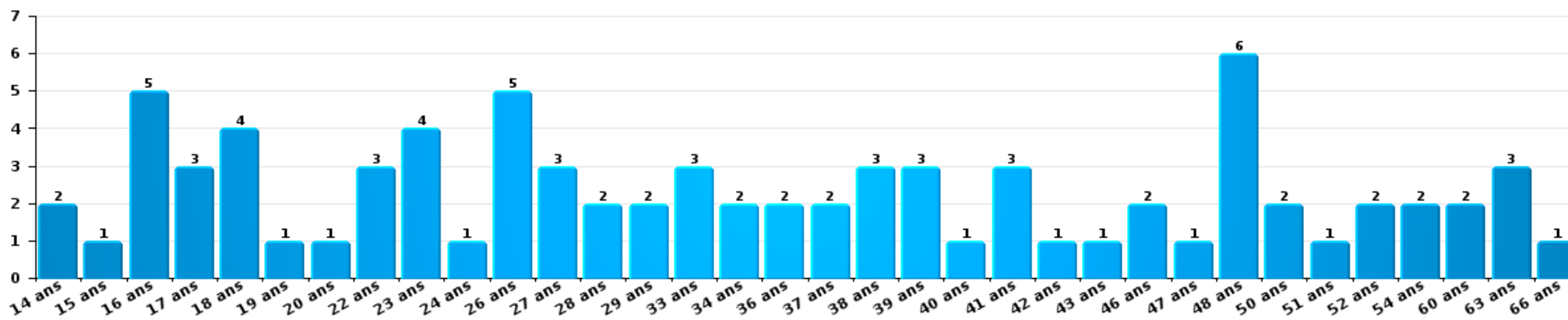
Dégradation de la propriété

Nombre de suspects-fait par âge (chronologique)



Infr. contre l'intégrité physique

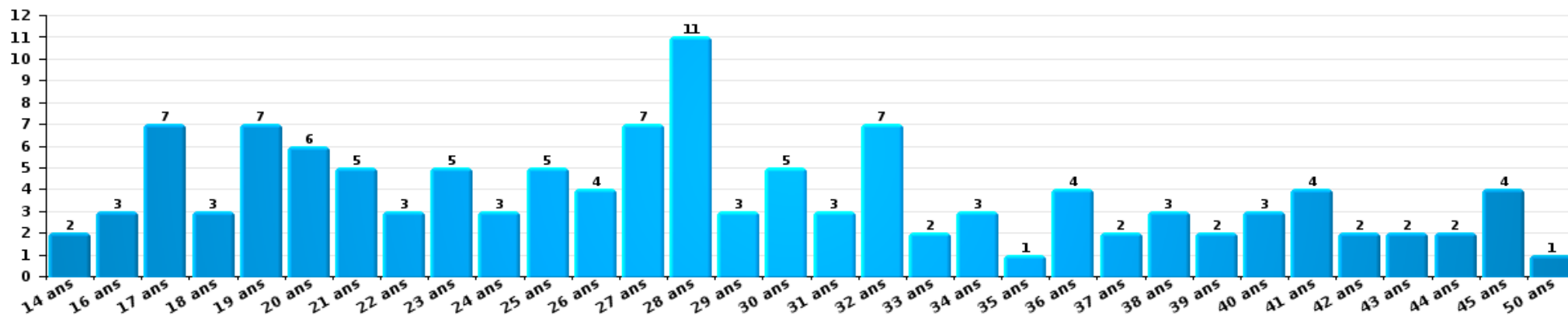
Nombre de suspects-fait par âge (chronologique)





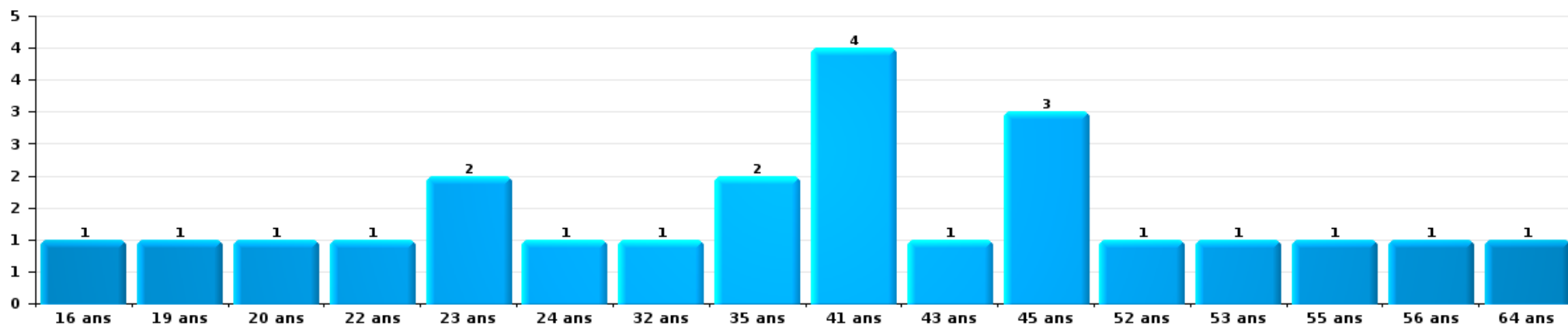
Drogues

Nombre de suspects-fait par âge (chronologique)



Fraude

Nombre de suspects-fait par âge (chronologique)





2.4. Nombre de suspects-fait selon l'âge des suspects identifiés (TOP 5 des figures criminelles)

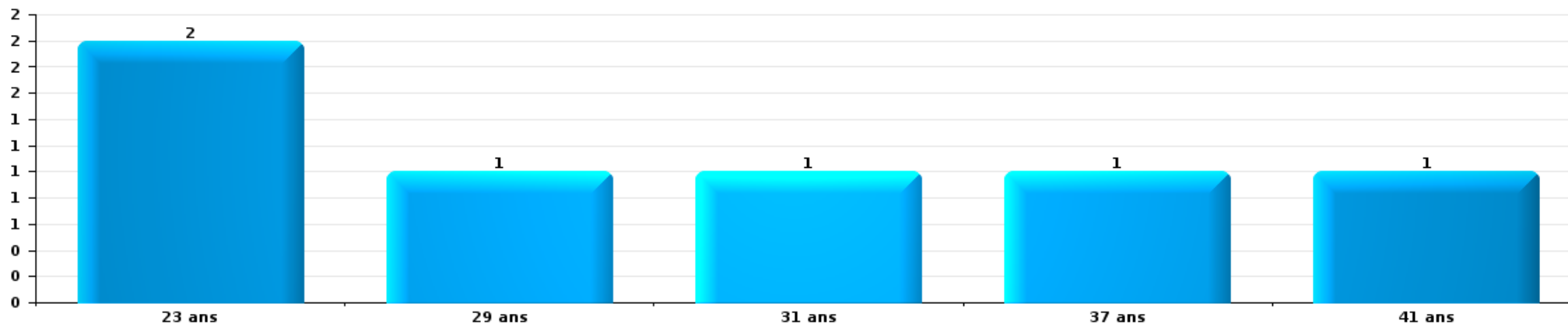
1) Lorsqu'un même suspect a commis plusieurs faits durant la période considérée, il est aussi comptabilisé plusieurs fois, qu'il ait le même âge ou non – 2) Les suspects au-dessous de 14 ans et à partir de 90 ans ne sont pas repris dans le tableau (voir également la note méthodologique)

Herentals

2023

Cambrilage dans bâtiment (total)

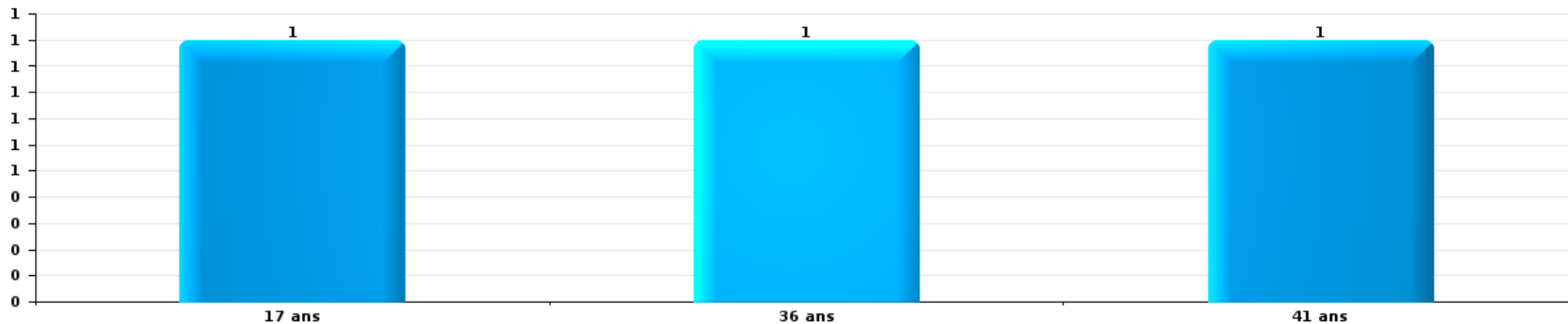
Nombre de suspects-fait par âge (chronologique)





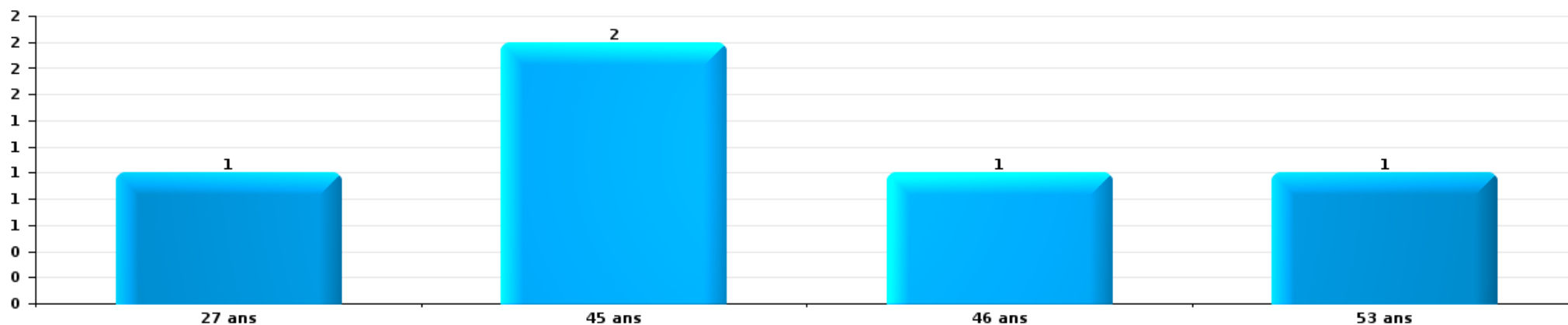
Vol dans ou sur un véhicule

Nombre de suspects-fait par âge (chronologique)



Dégradation de voiture

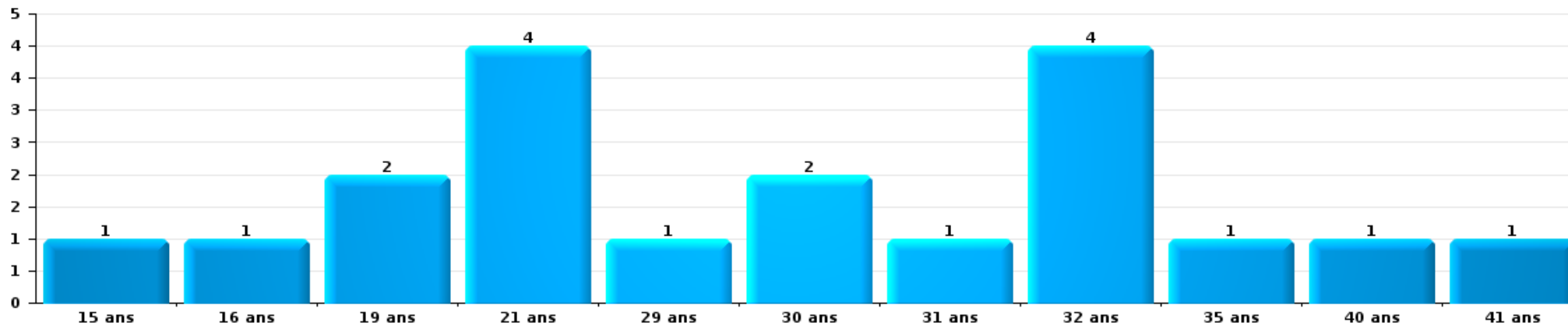
Nombre de suspects-fait par âge (chronologique)





Vol de vélo

Nombre de suspects-fait par âge (chronologique)



STATISTIQUES POLICIERES DE CRIMINALITE

LIEU DE PERPETRATION: COMMUNE

Herentals

***ANNEXE I: DETAIL PAR CATEGORIE DE DELIT
CODE PENAL***

Herentals

Infraction Code pénal

Infr. contre l'intégrité physique

			2000	2013	2014	2015	2016	2017	2018	2019	2020	2021	2022	2023	
Assassinat	Autres	Acc.				1	1		2		1				
		Tent.						1	1	1	1			1	
Sous-total					1	1	1	1	3	1	2		1		
Meurtre	Parricide (meurtre)	Tent.							1						
		Empoisonnement (meurtre)	Tent.						1						
			Tent.						1						
			Acc.			1									
			Tent.	1		2	1					2		1	1
Sous-total			1		2	2			3	2		1	1	1	
Torture et maltraitance	Traitement inhumain	Acc.										1			
		Acc.		1											
Sous-total				1								1			
Coups et/ou blessures vol. en sphère familiale	Entre partenaires ou ex-partenaires	Acc.	18	32	27	34	35	36	21	25	35	29	40	43	
		Tent.		1											
	Lors d'un différend familial en général	Acc.	13												
		Acc.	2	4	5	2	3	3	4	2	1	5	2	3	
	Par les parents envers personne vulnérable	Acc.												1	
		Acc.		3	3	3	2	5	4	2	8	2	3	2	
	Envers d'autres ascendants directs ou collatéraux	Acc.		3	2		2		1	2	1	3	3	5	
Sous-total			33	43	37	39	42	44	30	31	45	39	49	53	
Coups et/ou blessures vol. hors sphère familiale	Bagarres (=coups réciproques)	Acc.	14	10	11	22	6	7	8	14	13	11	26	24	
		Acc.	4		3	2	1	1	1	1	2	1	1	5	
	Envers un mineur par une pers. ayant autorité	Acc.	1	1		1	1			1		1	1	1	
	Envers un mineur qualité de l'auteur inconnue	Acc.	5	4	2	5	4	6	4	6	5	6	7	6	
	Envers un mineur par cohabitant sans rel. Autorité	Acc.											1		
	Envers un arbitre de manifestation sportive	Acc.											1		
	Coups envers personnel transport public	Acc.		2	1	2	3			2		3	3	5	
	Coups envers personnel autre service public	Acc.		1									2		
	Coups envers profession médicale	Acc.		1				2		1		1		1	
	Coups envers personnel institut d'enseignement	Acc.					1					1		1	
	Non spécifié	Acc.	58	52	57	58	61	59	68	60	53	46	77	66	
		Tent.	1							1					
Sous-total			83	71	74	90	77	75	82	85	73	70	119	109	
Abstention coupable		Acc.				1		2	2					1	
		Sous-total			1		2	2						1	

Infr. contre l'intégrité physique

			2000	2013	2014	2015	2016	2017	2018	2019	2020	2021	2022	2023	
Autres infr. volontaires. c/ l'intégrité phys.	Privation de soins à enfant ou personne vulnérable	Acc.							1				1		
	Abandon d'enfant dans le besoin	Acc.	1												
	Administration substances nuisibles	Acc.		5			1					8	1	3	1
		Tent.													
	Entrave méchante à la circulation	Acc.	2	1	4	5	5	2	4	1	2	2	2	6	
	Voies de faits et violences légères	Acc.	8	1	1	5	4	1	5	3	4	2	2	3	3
	Sous-total		11	7	5	11	10	3	10	4	14	5	13	4	
Infr. involontaires contre l'intégrité physique	Coups et/ou blessures involontaires	Acc.	8		2	2	2		1					1	
	Administration involontaire substances nuisibles	Acc.							1						
	Abstention d'entretien enfant/personne vulnérable	Acc.			1										
	Morsure de chien	Acc.	1	2	4		1	2							
	Sous-total		9	2	7	3	3	2	2					1	
	Total		137	124	126	147	133	127	132	123	134	116	183	169	

Infr. contre la liberté individuelle

		2000	2013	2014	2015	2016	2017	2018	2019	2020	2021	2022	2023
Prise d'otages	Acc.			1									
	Sous-total			1									
Enlèvement de mineur ou personne vulnérable	Enlèvement parental	Acc.			1	1				2			1
	Autre enlèvement	Acc.											1
	Sous-total	1			1	1				2			2
Détenition par un particulier	Acc.		1	1	1		1	1	2				2
	Sous-total		1	1	1		1	1	2				2
Total		1	2	2	2		1	1	4				4

Infr. contre les mœurs

			2000	2013	2014	2015	2016	2017	2018	2019	2020	2021	2022	2023	
Viol n'ayant pas causé la mort	Victime < 10a	Acc.	2		2		3			1	2	2			
	Victime 10a - 14a	Acc.		1		1	2	1	3						
	Victime 14a - 16a	Acc.			4	1	4	1		2		5			
	Victime 16a - 18a	Acc.		1		1				1	1	2	1		
	Victime majeure	Acc.	1	6	1		3	2	3	5	5	6	5		
		Tent.	1	1											
	Victime âge inconnu	Acc.							1			1			
	Sous-total		4	9	7	3	12	5	6	9	9	15	6		
Viol avec conséquence inconnue		Acc.	2	1				1			1				
		Sous-total	2	1				1			1				
Viol n'ayant pas causé la mort (nvCPS)	Victime < 16a	Acc.											2	1	
	Victime 16a - 18a	Acc.											1	1	
	Victime majeure	Acc.								1		2	6		
		Tent.											1		
	Sous-total									1		6	8		
Attentat à la pudeur avec violence / menace	Victime < 16a	Acc.				2			1						
	Victime 16a - 18a	Acc.	2	1		1				1					
	Victime majeure	Acc.	1	4	5	4	1		2	3	2		1		
		Tent.		1	1										
	Sous-total		3	5	7	4	4		3	4	2		1		
Attentat à la pudeur sans violence / menace	Victime < 16a	Acc.		3	5	4	1	5	5	3	1	4	2		
		Tent.			1					1					
	Victime 16a - 18a	Acc.									1	1	1		
	Victime âge inconnu	Acc.	1	3	2		2		2	4		3			
	Sous-total		1	6	8	4	3	5	7	8	2	8	3		
Attentat à la pudeur non spécifié		Acc.	1				1			1					
		Sous-total	1				1			1					
Atteinte intégrité sexuelle sans mort (nvCPS)	Victime < 16a	Acc.										1	4	3	
	Victime 16a - 18a	Acc.												1	
	Victime majeure	Acc.										1	7	4	
		Sous-total										2	11	8	
Atteinte intégrité sex.-indéterminé (nvCPS)		Acc.								1					
		Sous-total								1					
Pornographie enfantine	Détention	Acc.		1	1		1	2	4	1		1	2		
	Distribution	Acc.		1	1	1	2	2	5	5	4	7	1		
	Accès pornographie enfantine via technologie	Acc.				1	2	1					1		
	Non spécifié	Acc.	1						1						
		Sous-total		1	2	2	4	6	11	6	4	8	4		
Pornographie		Acc.	1					1	1						
		Sous-total	1					1	1						

Infr. contre les mœurs

			2000	2013	2014	2015	2016	2017	2018	2019	2020	2021	2022	2023
Incitation à la débauche	Victime mineure	Acc.				1	1	1	1	1	2	2		
		Tent.					1							
	Victime majeure	Acc.						1						
		Sous-total				1	2	2	1	1	2	2		
Exploitation de la débauche d'autrui	Victime majeure	Acc.				1	1					1		
		Sous-total				1	1					1		
Outrage public aux bonnes mœurs	Actions (exhibitionnisme, etc.)	Acc.	11	9	7	15	5	7	3	3	5	4	3	
	Ecrits, images, objets	Acc.		1	1	2	2	1		1	1	2	1	
	Exhibitionnisme (nvCPS)	Acc.											1	5
	Contenu pornographique extrême ou violent (nvCPS)	Acc.												1
	Non spécifié	Acc.									1			
	Sous-total		11	10	8	17	7	8	3	4	7	6	5	6
Voyeurisme	Observation/enregistrement de nudité ou intimité	Acc.	1	3				3	1	1				
	Diffusion enregistrement nudité ou intimité	Acc.								1	1			
		Sous-total	1	3				3	1	2	1			
Voyeurisme via moyen technique ou autre (nvCPS)	Victime < 16a	Acc.											1	1
	Victime 16a - 18a	Acc.												1
		Sous-total											1	2
Diffusion contenu sex. but méchant/lucrat. (nvCPS)	Victime < 16a	Acc.											1	
	Victime 16a - 18a	Acc.												1
		Sous-total											1	1
Grooming (contact par ICT avec mineur < 16 ans)		Acc.				1								
		Sous-total				1								
Grooming online - avec ICT (nvCPS)	Victime < 16a	Acc.											1	
	Victime 16a - 18a	Acc.												1
		Sous-total											1	1
Exploitation sexuelle mineurs-prostitution (nvCPS)	Incitation à la débauche/prostit. (nvCPS)	Acc.												1
		Sous-total												1
Images d'abus sexuels de mineurs (nvCPS)	Production/diffusion images abus sexuels (nvCPS)	Acc.											1	2
	Détention/acquisition images abus sexuels (nvCPS)	Acc.										1		3
	Accès à images abus sexuels de mineurs (nvCPS)	Acc.												1
		Sous-total										1	1	6
	Total		25	36	32	33	34	31	33	35	31	43	40	33

Infr. contre autres valeurs morales et sentiments

			2000	2013	2014	2015	2016	2017	2018	2019	2020	2021	2022	2023
Harcèlement	Harcèlement par téléphone (OLD)	Acc.	6											
		Acc.	2	70	57	55	57	44	41	34	33	30	42	45
	Sous-total	8	70	57	55	57	44	41	34	33	30	42	45	
Violation de sépulture		Acc.	1	1			2			1		2		
		Sous-total	1	1			2			1		2		
Violation du secret professionnel		Acc.							1	2	1			
		Sous-total							1	2	1			
Atteinte à l'honneur	Calomnie et diffamation	Acc.	6	8	13	11	11	7	11	11	7	14	7	19
	Déclaration calomnieuse	Acc.				1				1		3		
	Imputation calomnieuse	Acc.	2	2	9	2	1	2	3	1	2	1	2	
	Divulgateion méchante	Acc.			2	1								
	Injures (Délit)	Acc.	3	1	6	2	3	1		2	2		2	2
	Sous-total	11	11	30	17	15	10	14	15	11	18	11	21	
Vie privée	Intrusion de nuit	Acc.				1	1							
	Violation de domicile par un particulier	Acc.	10	6	3	3	4	5	7	2	4	5	1	3
		Tent.	1						1					
	Violation du secret des lettres	Acc.	1	2		5		2	1					1
	Sous-total	12	8	3	9	5	7	9	9	2	4	5	1	4
Abus d'informations issues d'un dossier pénal		Acc.				1	1							
		Sous-total				1	1							
Violation de communication par particulier		Acc.		2					1					
		Sous-total		2					1					
Abus faiblesses de personnes		Acc.							1		1			
		Sous-total							1		1			
Vie privée mœurs: publication identité victime		Acc.								1	1			
		Sous-total								1	1			
Cyberlokkking (leurre de mineur par ICT)		Acc.					1		1					
		Sous-total					1		1					
Occupation bien d'autrui (squatter)	Pénétrer / occuper / séjourner (bien non habité)	Acc.							2				1	
		Sous-total							2				1	
		Total	32	92	90	82	81	61	70	55	51	55	55	70

Infr. relative au statut juridique de l'enfant

			2000	2013	2014	2015	2016	2017	2018	2019	2020	2021	2022	2023
Non-représentation d'enfants	Par les parents	Acc.	1	1		1					1			
		Sous-total	1	1		1					1			
Non spécifié		Acc.			1									
		Sous-total			1									
Total			1	1	1						1			

Vol et extorsion

				2000	2013	2014	2015	2016	2017	2018	2019	2020	2021	2022	2023
Vol avec circ. aggr.	Avec violence	Acc.	6	5	5		7	7	4	4	2	3	1	5	
		Tent.	1	1	1	1	1	2	1	2		2			
	Sans violence	Acc.	311	283	184	190	200	255	168	147	119	119	128	101	
		Tent.	109	68	45	55	54	79	63	48	49	31	42	39	
Sous-total			427	357	235	246	262	342	237	200	172	153	173	145	
Vol sans circ. aggr.	Avec violence	Acc.	6	7	3	4	6	8	8	5	4	1	6	2	
		Tent.				1			1	1		1	2		
	Sans violence, Vol à la tire	Acc.	39	87	70	54	58	56	40	44	14	16	16	14	
		Tent.	1	1		1									
	Sans violence, Vol d'usage	Acc.		1	1	1			2	1		1			
		Tent.													
	Sans violence, Vol domestique	Acc.	8	15	12	11	17	13	18	5	8	10	9	10	
		Tent.	1			1									
Sans violence	Acc.	518	512	545	510	497	445	471	410	311	239	272	284		
	Tent.	17	6	7	12	7	9	9	8	6	2	6	5		
Sous-total			590	629	638	594	586	531	548	474	344	269	310	317	
Vol non spécifié		Acc.	77	2	2	6	4	8	4	5	1		1	2	
		Tent.	31		1			1	1			1			
	Sous-total	108	2	3	6	4	9	5	5	1	1	1	2		
Extorsion		Acc.	1	3	2	5	2			3	2	4	4	9	
		Tent.			2		5	1	2	1		1	4	3	
	Sous-total	1	3	4	5	7	1	2	4	2	5	8	12		
Maraudage		Acc.	1												
	Sous-total	1													
Total			1.127	991	880	851	859	883	792	683	519	428	492	476	

Fraude

		2000	2013	2014	2015	2016	2017	2018	2019	2020	2021	2022	2023
Blanchiment d'argent	Acc.		2		1		1	3	3	69	65	7	14
	Tent.									1	8		2
	Sous-total		2		1		1	3	3	70	73	7	16
Recel	Recel simple	Acc.	3	2	1	4	4	9	6	3	1	2	4
	Recel qualifié	Acc.				1		1					
	Non spécifié	Acc.		1							1		
	Sous-total		3	3	1	5	4	10	6	3	2	2	4
Grivèlerie	Carburant / lubrifiant	Acc.	13	8	4	9	5	8	7	2	3		
	Boissons et aliments	Acc.	1	2	1	1	1	1	3	2	1		
	Voiture de location	Acc.	3	2	1		2			1	1	1	
	Logements	Acc.					1	1	1				
	Sous-total		17	12	6	10	9	10	11	5	5	1	
Détournement et destruction frauduleuse	Cel frauduleux	Acc.	3	2	1	3	2	4		5		2	6
	D'argent, de papiers, etc.	Acc.				1			1			1	
	D'objets saisis	Acc.		1		1	1	2	1	1	1		
	D'héritage	Acc.			1	1	1						
	Non spécifié	Acc.				1						1	
	Sous-total		3	3	2	7	4	6	2	6	1	4	6
Escroquerie	Fraude par internet	Acc.	24	20	22	21	29	26	56	54	76	90	57
		Tent.	3	2	6	3	2	5	8	3	8	5	2
	Escroquerie sans internet	Acc.	17	14	28	14	30	18	17	12	15	6	14
		Tent.	5	2	3	4	13	7	3	1		3	3
	Non spécifié	Acc.											
	Sous-total		49	38	59	42	74	56	84	70	99	104	76
Tromperie	Marchandises vendues / travail fourni	Acc.											
	Sous-total												
Abus de confiance et infr. apparentées	Abus de confiance	Acc.	16	19	25	14	19	23	24	21	16	19	11
	Abus des faiblesses	Acc.	1	1	1		1	1	1		1		
	Sous-total		17	20	26	14	20	24	25	21	17	19	11
Abus de biens sociaux	Non spécifié	Acc.			1						1	1	
	Sous-total				1						1	1	
Infr. liées à l'insolvabilité	Par des tiers	Acc.	1	3	1							7	
	Par le débiteur	Acc.	9	5	6	3	5	1	4	1	2	6	8
	Non spécifié	Acc.	3	2	4	3	3		3		2	4	2
	Sous-total		13	10	11	6	8	1	7	1	4	17	10
Insolvabilité frauduleuse		Acc.							1				
	Sous-total								1				
Chèques sans provision		Acc.	1										
		Tent.											
	Sous-total		1										

Fraude

			2000	2013	2014	2015	2016	2017	2018	2019	2020	2021	2022	2023
		Total	70	105	86	107	84	120	110	139	176	202	155	123

Dégradation de la propriété

			2000	2013	2014	2015	2016	2017	2018	2019	2020	2021	2022	2023
Incendie volontaire	Dans lieu habité (de jour)	Acc.			1	2	1	1	1		2			1
	Dans lieu habité (de nuit)	Acc.			1	2		1	1			2		1
		Tent.										1	1	
	Dans lieu habité (moment indéterminé)	Acc.								1				
	Dans un autre lieu (de jour)	Acc.	1		3	2	2	2				5	2	2
		Tent.	1											
	Dans un autre lieu (de nuit)	Acc.	5	1	11	1	1	1	3	3	1	1	1	
		Tent.									1			
	Dans un autre lieu (moment indéterminé)	Acc.				1	1						1	
		Sous-total	7	1	16	8	5	5	5	4	4	9	5	4
Destruction par explosion volontaire	Dans lieu habité (de nuit)	Acc.		1			1							
	Dans un autre lieu (moment indéterminé)	Acc.											1	
		Sous-total		1			1						1	
Incendie involontaire		Acc.	10	3	6	3	5	9	10	10	6	8	5	1
		Sous-total	10	3	6	3	5	9	10	10	6	8	5	1
Destruction, dénaturation, dégradation	Avec circ. aggr.	Acc.	10		2	3	1	5				1	6	
	Non spécifié	Acc.	33				4	16	12	8	45	48	9	8
		Sous-total	43		2	3	5	21	12	8	45	49	15	8
Vandalisme	Sur véhicules	Acc.	65	42	22	13	14	15	14	17	13	10	21	24
	Sur autres biens mobiliers	Acc.	46	12	2	4	2	3	1	4	3	5	10	3
	Graffitis	Acc.	2										3	1
		Acc.	36	24	8	5	2	5	2	8	9	16	11	10
	Autres détériorations sur biens immobiliers	Tent.			1							1		
	Dégradation de clôture	Acc.	2			2	2		1					1
		Sous-total	151	78	33	24	20	23	18	29	25	32	46	38
		Total	211	83	57	38	36	58	45	51	80	98	72	51

Infr. contre la Sécurité de l'Etat

		2000	2013	2014	2015	2016	2017	2018	2019	2020	2021	2022	2023
Sûreté extérieure de l'Etat	Acc.						1						
	Sous-total						1						
	Total						1						

Infr. contre la sécurité publique

		2000	2013	2014	2015	2016	2017	2018	2019	2020	2021	2022	2023	
Organisation criminelle	Acc.								1					
	Sous-total								1					
Association de malfaiteurs	Acc.	1	6	6	3	5	4	7	12	4	4	11	12	
	Sous-total	1	6	6	3	5	4	7	12	4	4	11	12	
Evasion de prisonniers	Evasion simple	Acc.	2							1	1		1	
	Non-rentree de congé	Acc.		1	1									
	Non-respect surveillance électronique	Acc.	2	4	2	2	2	4	5	5	5	3	2	
	Non spécifié	Acc.	1								1		2	
	Sous-total		5	5	3	2	2	4	5	6	7	3	5	
Menaces	Menace d'attentat	Acc.			3		2		1		2	1	1	
	Verbales	Acc.	49	35	20	26	21	14	23	29	25	18	25	35
	Ecrites	Acc.	1	8	7	14	7	5	7	10	6	13	9	10
	Par gestes, emblèmes	Acc.	10	7	6	6	2	2	8	10	14	2	10	15
	Alerte à la bombe	Acc.		1			1						1	3
	Alerte à la bombe	Acc.	1		1	2	1			1		3	1	
	Non spécifié	Tent.	1											
	Sous-total	62	51	34	51	32	23	38	51	45	38	47	64	
	Total	63	62	45	57	39	29	49	69	55	49	61	81	

Infr. contre l'autorité publique

		2000	2013	2014	2015	2016	2017	2018	2019	2020	2021	2022	2023
Violence c/ personnes investies autorité publique	Acc.	2				1	1		1				1
	Sous-total	2				1	1		1				1
Rébellion	Rébellion armée	Acc.	2	1	1	2	2	1				1	1
	Rébellion non armée	Acc.	11	2	3	5	10	6	5	9	13	6	10
	Non spécifié	Acc.	1						1	2	1		
	Sous-total	14	3	4	7	12	7	5	10	15	8	11	7
Outrages	Acc.	13	2	3	2	2	1		3	4	4	4	2
	Sous-total	13	2	3	2	2	1		3	4	4	4	2
Autres infractions	Bris de scellés	Acc.		2	1	1			1			1	
	Industrie, commerce et enchères publiques	Acc.									1		
	Sous-total		2	1	1				1		1	1	
	Total	29	7	8	10	15	9	5	15	19	13	16	10

Infr. contre la foi publique

			2000	2013	2014	2015	2016	2017	2018	2019	2020	2021	2022	2023
Faux en écritures	Faux en écritures	Acc.	17	12	12	15	12	25	8	14	8	15	10	3
	Usage de faux en écrit. et écrit. falsifiées	Acc.	2	3	2	3	8	5	1	3	1	2		
		Sous-total	19	15	14	18	20	30	9	17	9	17	10	3
Usurpation	De fonctions	Acc.								2	3		2	
	De titres	Acc.				1								
	De nom	Acc.	5	7	2	1	5	3	5	5	5	7	4	10
	Non spécifié	Acc.				1					1			
		Sous-total	5	7	2	1	7	3	5	7	9	7	6	10
Contrefaçon / falsification	Contrefaçon	Acc.		1	1		1	1			1		1	1
	Falsification	Acc.	1	1		1				1		1	2	
	Non spécifié	Acc.				1								
		Sous-total	1	2	1	1	2	1		1	1	1	3	1
Fausses monnaies	Emission	Acc.	3	1	2	4	2	3	3	5		4	2	1
		Tent.											1	
	Non spécifié	Acc.	4											
	Autres	Acc.	1			1		1				2		
		Sous-total	8	1	2	5	2	4	3	5		6	3	1
Faux en justice	Faux témoignage	Acc.									1		1	
	Fausse déclaration	Acc.	2	1		2		2	2	1		6		1
	Faux serment	Acc.		1										
		Sous-total	2	2		2		2	2	1	1	6	1	1
		Total	35	27	19	27	31	40	19	31	20	37	23	16



Herentals

Infraction Code pénal

Infr. contre la famille

		2000	2013	2014	2015	2016	2017	2018	2019	2020	2021	2022	2023
Abandon de famille	Acc.	2											
	Sous-total	2											
Refus du droit aux relations personnelles	Acc.	32	75	20	11	9	11	16	13	15	13	21	14
	Sous-total	32	75	20	11	9	11	16	13	15	13	21	14
Non-acquittement pension alimentaire	Acc.	25	1	8	6	2	5	9	1		1		3
	Sous-total	25	1	8	6	2	5	9	1		1		3
Non spécifié	Acc.	1										1	
	Sous-total	1										1	
	Total	60	76	28	17	11	16	25	14	15	14	22	17

Criminalité informatique

		2000	2013	2014	2015	2016	2017	2018	2019	2020	2021	2022	2023
Hacking	Acc.		2	2	5	4	12	17	20	12	10	10	7
	Tent.							2					
	Sous-total		2	2	5	4	12	19	20	12	10	10	7
Faux en informatique	Acc.		5		6	1	8	29	23	10	13	10	7
	Tent.							1	1	2			
	Sous-total		5		6	1	8	30	24	12	13	10	7
Fraude informatique	Acc.		15	15	18	37	38	34	42	51	50	111	137
	Tent.		1	2	1	5	1	3	1	5	1	2	7
	Sous-total		16	17	19	42	39	37	43	56	51	113	144
Sabotage	Acc.						1	1			1		1
	Sous-total						1	1			1		1
	Total		23	19	30	47	60	87	87	80	75	133	159



Marchand de sommeil

		2000	2013	2014	2015	2016	2017	2018	2019	2020	2021	2022	2023
Sans circ. aggr.	Acc.												1
	Sous-total												1
Avec circ. aggr.	Acc.				1								
	Sous-total				1								
Non spécifié	Acc.											1	
	Sous-total											1	
	Total				1							1	1

Traite des êtres humains

		2000	2013	2014	2015	2016	2017	2018	2019	2020	2021	2022	2023
Exploitation économique	Acc.				1				1				
	Sous-total				1				1				
	Total				1				1				

Autres infractions Code pénal

		2000	2013	2014	2015	2016	2017	2018	2019	2020	2021	2022	2023
	Acc.				1				1		2		
	Sous-total				1				1		2		
	Total				1				1		2		

Contravention Code pénal

		2000	2013	2014	2015	2016	2017	2018	2019	2020	2021	2022	2023
Injures (Contravention)	Acc.	8											
	Sous-total	8											
Destruction d'animaux (Contravention)	Acc.	2											
	Sous-total	2											
Autres contraventions CP	Acc.	4											
	Sous-total	4											
	Total	14											



STATISTIQUES POLICIERES DE CRIMINALITE

LIEU DE PERPETRATION: COMMUNE

Herentals

***ANNEXE II: DETAIL PAR CATEGORIE DE DELIT
LOIS SPECIALES***



Herentals

Infraction Lois spéciales

Drogues

			2000	2013	2014	2015	2016	2017	2018	2019	2020	2021	2022	2023
Détention		Acc.	27	58	77	109	82	109	80	104	92	66	89	101
		Sous-total	27	58	77	109	82	109	80	104	92	66	89	101
Usage	Usage en groupe	Acc.	46											
	Usage individuel	Acc.	32											
	Faciliter l'usage	Acc.		2	6	5	2		1		1	2		
	Incitation à l'usage	Acc.		1		1	1			3	1	1		
	Désordre, scandale ou danger dans un espace public	Acc.					1	3	2	2	2			
		Sous-total	78	3	6	6	4	3	3	5	4	3		
Importation et exportation		Acc.	17		4			7	1	7	2			1
		Sous-total	17		4			7	1	7	2			1
Fabrication		Acc.	1	6	3	4	4	4	1	3	6	6	8	1
		Sous-total	1	6	3	4	4	4	1	3	6	6	8	1
Commerce		Acc.	23	22	28	30	19	38	32	45	35	17	12	19
		Sous-total	23	22	28	30	19	38	32	45	35	17	12	19
Autres		Acc.	12	2	2		2	2		2	6	3	1	2
		Sous-total	12	2	2		2	2		2	6	3	1	2
		Total	158	91	120	149	111	163	117	166	145	95	110	124



Législation sur les étrangers

			2000	2013	2014	2015	2016	2017	2018	2019	2020	2021	2022	2023	
Transmigration illégale	Mariages simulés/blancs sans récompense/contrainte	Acc.		8	13	4	4	18	12	8	8	16	14	9	
		Tent.					1				1		1		
	Cohab. légale de complais. sans récompense/contr.	Acc.				5	7	10	9	3	3	6	9	9	
		Tent.									3	1			
	Accès au territoire	Acc.	5	1	1	6	2	14	10	3			6	2	
	Séjour	Acc.	9	28	19	24	6	7	12	18	23	7	18	12	
	Éloignement	Acc.						1	3	1		1	1		
	Pas de port de documents d'identité ou de voyage	Acc.			1						2	1			
	Inscription au registre des étrangers	Acc.			1	10	14					1		1	5
	Reconnaissance fraudul. sans récompense/contrainte	Acc.								4	5	3	5	4	6
	Tent.									2	2				
	Sous-total		14	37	35	49	34	50	50	42	45	36	54	43	
Cohab. légale de complais. avec récompense/contr.	Se faire rétribuer	Acc.					1								
	Sous-total						1								
Trafic d'êtres humains		Acc.				2		1	3	2	2		1		
	Sous-total					2		1	3	2	2		1		
Traite d'êtres humains		Acc.	1												
	Sous-total		1												
Aide au séjour illégal		Acc.				2				1	1				
	Sous-total					2				1	1				
Non spécifié		Acc.	1			1									
	Sous-total		1			1									
Autres		Acc.	1	3	9		2		2	3	4	3	10		
	Sous-total		1	3	9		2		2	3	4	3	10		
	Total		17	40	44	54	37	51	55	48	52	39	65	43	



Environnement

			2000	2013	2014	2015	2016	2017	2018	2019	2020	2021	2022	2023
Déchets	Déchets par professionnel	Acc.				1	1		2	1	4	1		
	Déchets par particulier	Acc.		3	7	8	7	5	12	16	53	36	8	12
		Tent.									1			
	Déchets par personne indéterminée	Acc.	12											
	Déchets: permis/autorisation	Acc.				1	2		1				1	1
	Sous-total		12	3	7	10	10	5	15	17	58	37	9	13
Feux d'artifice		Acc.									1			
	Sous-total										1			
Autres que déchets	Urbanisme	Acc.	20	13	8	6	11	5	3	9	15	23	24	7
	Permis d'environnement	Acc.		2	4	1			3	2	2	2		
	Bruit	Acc.	3	5	2	5	1		1	4	4	5	4	1
	Pollution de l'eau	Acc.	3	1					1		3	1		
	Pollution de l'air	Acc.		4						1	3	1		
	Pollution du sol	Acc.									1	1		1
	Non spécifié	Acc.										1		
	Autres nuisances en matière d'environnement	Acc.	4	1		1		1				1		
	Sous-total		30	26	14	13	12	6	8	16	28	35	28	9
Biodiversité / Faune et flore	Bien-être animal	Acc.	7	2	3	2	1	3	2	6	7	5	4	6
	Protection de la nature	Acc.	4		1		1				1	3		
	Permis / autorisation animaux	Acc.			2		1	1					2	
	Destruction d'animaux	Acc.	2		8	1	2					1		
		Tent.				1		3						
	Sous-total		13	2	14	4	5	7	2	6	8	9	6	6
	Total		55	31	35	27	27	18	25	39	95	81	43	28



Armes et explosifs

			2000	2013	2014	2015	2016	2017	2018	2019	2020	2021	2022	2023
Détention illégale	Arme à feu	Acc.			5	3	1	4	6	3	7	2	1	3
	Arme blanche ou non à feu	Acc.		7	8	10	4	4	9	7	11	8	4	3
	Munition	Acc.			1			1	2	1			1	1
	Pièces/accessoires	Acc.							1					
	Non spécifié	Acc.	5		1		1	1						
	Sous-total		5	7	15	13	6	10	18	11	18	10	6	7
Port / transport illégal	Arme à feu	Acc.			1		1	7		5	2	2		1
	Arme blanche ou non à feu	Acc.		5	6	9	7	9	11	11	18	16	16	16
	Non spécifié	Acc.	3											
	Sous-total		3	5	7	9	8	16	11	16	20	18	16	17
Commerce illégal	Arme à feu	Acc.						2				1		
	Arme blanche ou non à feu	Acc.			1									
	Sous-total			1				2				1		
Fabrication / réparation illégale	Arme à feu	Acc.								1				
		Sous-total								1				
Explosifs		Acc.	2						3				1	2
		Sous-total	2						3				1	2
Enseignement collectif		Acc.											1	
		Sous-total											1	
Autre	Numéro de série	Acc.									1			
	Vente par correspondance/internet d'autre arme	Acc.			1									
	Mesures de sécurité	Acc.							1					
	Stockage	Acc.							1					
	Non spécifié	Acc.	3											
	Sous-total		3	1					2		1			
	Total		13	12	24	22	14	28	34	28	39	29	24	26



Protection de la personne

			2000	2013	2014	2015	2016	2017	2018	2019	2020	2021	2022	2023
Discrimination	Racisme et xénophobie	Acc.	1	1			4	1	3		3	3		2
	Fondée sur son orientation sexuelle (homophobie)	Acc.				2						1		
	Fondée sur le sexe (sexisme)	Acc.												1
	Autre discrimination	Acc.						1		1	1			
		Sous-total	1	1		2	4	2	3	1	4	4		3
Négationnisme et révisionnisme	Révisionnisme	Acc.					1				1			
		Sous-total				1					1			
Droits d'auteur		Acc.										1		
		Sous-total										1		
Protection de la vie privée		Acc.	7		2		2	2	3	1	1			
		Tent.	1											
		Sous-total	8		2		2	2	3	1	1			
Caméras de surveillance		Acc.				1								
		Sous-total			1									
Droit à l'image		Acc.								1	1	1	1	1
		Sous-total								1	1	1	1	1
Interdiction temporaire de résidence		Acc.									5			1
		Sous-total									5			1
Non spécifié		Acc.									2			
		Sous-total									2			
Autres		Acc.				1								
		Sous-total				1								
		Total	9	1	2	3	8	4	6	3	14	6	1	5



Herentals

Infraction Lois spéciales

Hormones et dopage

		2000	2013	2014	2015	2016	2017	2018	2019	2020	2021	2022	2023
Détention	Acc.		1				1	2	4	3	1		1
	Sous-total:		1				1	2	4	3	1		1
Usage	Acc.		1										
	Sous-total:		1										
	Total:		2				1	2	4	3	1		1

Loi du football

		2000	2013	2014	2015	2016	2017	2018	2019	2020	2021	2022	2023
Vente irrégulière de tickets	Acc.			1									
	Sous-total:			1									
	Total:			1									

Protection de la jeunesse

		2000	2013	2014	2015	2016	2017	2018	2019	2020	2021	2022	2023
Législation sur l'obligation scolaire	Acc.	1	4	4	5		1	3	5		3	4	7
	Sous-total:	1	4	4	5		1	3	5		3	4	7
Législation sur la protection de la jeunesse	Acc.	2	26	40	36	32	42	54	48	47	45	44	45
	Sous-total:	2	26	40	36	32	42	54	48	47	45	44	45
Non spécifié	Acc.			1									2
	Sous-total:			1									2
	Total:	3	30	45	41	32	43	57	53	47	48	48	54



Code pénal social

		2000	2013	2014	2015	2016	2017	2018	2019	2020	2021	2022	2023
Harcèlement au travail	Acc.		1	1		1		2				2	1
	Sous-total:		1	1		1		2				2	1
Travail illégal	Acc.	2		1		1		1				1	
	Sous-total:	2		1		1		1				1	
Fraude sociale aux cotisations (travail au noir)	Acc.		3	1		2	3	2	6	4	1	1	1
	Sous-total:		3	1		2	3	2	6	4	1	1	1
Infr. contre foi publique en droit pénal social	Acc.		1	5	2	2	1	3	1	1			
	Sous-total:		1	5	2	2	1	3	1	1			
Escroquerie en droit pénal social	Acc.				2		1	7	4	1			1
	Sous-total:				2		1	7	4	1			1
Autres	Acc.		1			1	1	1			5		1
	Sous-total:		1			1	1	1			5		1
	Total:	2	6	8	4	7	6	16	11	6	6	4	4

Ivresse et alcool

		2000	2013	2014	2015	2016	2017	2018	2019	2020	2021	2022	2023
Ivresse publique	Acc.	22	4	2	4	4	4	1	1	2	3	8	41
	Sous-total:	22	4	2	4	4	4	1	1	2	3	8	41
Non spécifié	Acc.									1	2	2	3
	Sous-total:									1	2	2	3
	Total:	22	4	2	4	4	4	1	1	3	5	10	44

Législation sur les élections

		2000	2013	2014	2015	2016	2017	2018	2019	2020	2021	2022	2023
	Acc.	2											
	Sous-total:	2											
	Total:	2											



Registre de population

		2000	2013	2014	2015	2016	2017	2018	2019	2020	2021	2022	2023
	Acc.	91	42	60	57	39	42	46	43	63	68	63	55
	Sous-total:	91	42	60	57	39	42	46	43	63	68	63	55
	Total:	91	42	60	57	39	42	46	43	63	68	63	55

Carte d'identité

		2000	2013	2014	2015	2016	2017	2018	2019	2020	2021	2022	2023
Pas en possession	Acc.	1		2					1	3			
	Sous-total:	1		2					1	3			
Refus de présentation	Acc.	1			2					1			
	Sous-total:	1			2					1			
Endommagée	Acc.			1									
	Sous-total:			1									
Non spécifié	Acc.		2	1									
	Sous-total:		2	1									
Autres	Acc.	2			2	3							
	Sous-total:	2			2	3							
	Total:	4	2	4	4	3		1	4				



Santé publique

		2000	2013	2014	2015	2016	2017	2018	2019	2020	2021	2022	2023
Politique de la santé	Acc.									60	21		
	Sous-total:									60	21		
Interdiction de fumer	Acc.	1											
	Sous-total:	1											
Législation médicaments	Acc.		1		2							2	
	Sous-total:		1		2							2	
Vente de tabac	Acc.												1
	Sous-total:												1
Denrées alimentaires	Acc.	1								1		2	
	Sous-total:	1								1		2	
Refus ou négligence respect mesures	Acc.									151	59		
	Sous-total:									151	59		
Autres	Acc.	2								37	13		1
	Sous-total:	2								37	13		1
	Total:	4	1		2					249	93	4	2



Travail

		2000	2013	2014	2015	2016	2017	2018	2019	2020	2021	2022	2023
Règlement général protection du travail	Acc.							1					
	Sous-total:							1					
Commerce ambulant	Acc.	5	1	1		2	1						
	Sous-total:	5	1	1		2	1						
Infractions mesure interdiction professionnelle	Acc.								1				
	Sous-total:								1				
Fraude sociale aux cotisations (travail au noir)	Acc.	2			1				1				1
	Sous-total:	2			1				1				1
Accès à l'exercice d'une profession	Acc.		1										
	Sous-total:		1										
Travailleurs étrangers	Acc.	2											
	Sous-total:	2											
	Total:	9	2	1	1	2	1	1	2				1



Protection des revenus publics

		2000	2013	2014	2015	2016	2017	2018	2019	2020	2021	2022	2023
Douane et accises	Acc.											1	
	Sous-total:											1	
Taxe de circulation / TMC	Acc.		3	8	1	4		1	1				
	Sous-total:		3	8	1	4		1	1				
Fraude TVA	Acc.				1			1					
	Sous-total:				1			1					
Fraude fiscale - impôts sur le revenu	Acc.									1			
	Sous-total:									1			
Fraude autres revenus publics	Acc.							1					
	Sous-total:							1					
Non spécifié	Acc.		1	1				1					1
	Sous-total:		1	1				1					1
	Total:		4	9	2	4		4	1	1		1	1

Législation économique

		2000	2013	2014	2015	2016	2017	2018	2019	2020	2021	2022	2023
Sociétés	Acc.			1									
	Sous-total:			1									
Instruments financiers	Acc.	1							1				
	Sous-total:	1							1				
Autres	Acc.		2	3					2	1			
	Sous-total:		2	3					2	1			
	Total:	1	2	4					3	1			



Pratiques commerciales

		2000	2013	2014	2015	2016	2017	2018	2019	2020	2021	2022	2023
Pratiques du marché et protection du consommateur	Acc.	6										1	
	Sous-total:	6										1	
Registre de commerce	Acc.									1			
	Sous-total:									1			
Non spécifié	Acc.											2	
	Sous-total:											2	
Autres	Acc.	1											
	Sous-total:	1											
	Total:	7								1		3	

Autres lois spéciales

		2000	2013	2014	2015	2016	2017	2018	2019	2020	2021	2022	2023
Transport	Acc.	1		1				2		1		1	2
	Sous-total:	1		1				2		1		1	2
Loteries et jeux de hasard	Acc.	1											
	Sous-total:	1											
Dégradation involontaire câbles télécommunication	Acc.			1	3		2	4		2	2	5	17
	Sous-total:			1	3		2	4		2	2	5	17
Infractions Loi police chemins de fer	Acc.			1	1	8	8	8		4	1	2	
	Sous-total:			1	1	8	8	8		4	1	2	
Protection (pièce de l') uniforme policier	Acc.										1		
	Sous-total:										1		
Autres	Acc.	2	1	1	1								
	Sous-total:	2	1	1	1								
	Total:	4	1	4	5	8	10	14		7	4	8	19

STATISTIQUES POLICIERES DE CRIMINALITE

LIEU DE PERPETRATION: COMMUNE

Herentals

***ANNEXE III: DETAIL
FIGURES CRIMINELLES / PHENOMENES***



Herentals

FC Vol moyen de transport

		2000	2013	2014	2015	2016	2017	2018	2019	2020	2021	2022	2023
Vol de voiture	Acc.	45	12	15	18	10	9	4	6	6	7	2	5
	Tent.	9	2	1	4	2	3					1	
	Total	54	14	16	22	12	12	4	6	6	7	3	5
Vol de moto	Acc.	5	13	6	3	1	7	4	4	1			
	Total	5	13	6	3	1	7	4	4	1			
Carjacking	Acc.	1					1						
	Total	1					1						
Vol dans les garages	Acc.	4	2			1							
	Total	4	2			1							
Vol de vélomoteur	Acc.	33	5	12	17	7	26	37	15	19	13	5	10
	Tent.	1						3				2	2
	Total	34	5	12	17	7	26	40	15	19	13	7	12
Vol de vélo	Acc.	283	218	204	186	213	199	203	164	97	93	84	103
	Tent.	6	1		1		1	2		2			2
	Total	289	219	204	187	213	200	205	164	99	93	84	105



FC Cambriolage

		2000	2013	2014	2015	2016	2017	2018	2019	2020	2021	2022	2023
Cambriolage dans habitation	Acc.	152	81	59	68	78	77	59	55	46	42	62	36
	Tent.	88	22	21	30	24	38	32	18	25	16	22	20
	Total	240	103	80	98	102	115	91	73	71	58	84	56
Cambriolage ds entreprise ou commerce	Acc.	57	52	37	43	26	49	29	19	12	11	11	8
	Tent.	17	16	11	9	8	15	11	14	10	5	10	5
	Total	74	68	48	52	34	64	40	33	22	16	21	13
Cambriolage ds service public ou bâtiment administ	Acc.	15	15	5	19	21	23	15	12	2	2	2	3
	Tent.	9	6	4	4	8	3	4	5	2	2	2	3
	Total	24	21	9	23	29	26	19	17	4	4	4	6
Vol au béliier	Acc.	2			1			2					
	Total	2			1			2					
Cambriolage dans bâtiment (total)	Acc.	222	148	101	130	125	148	103	85	60	55	75	47
	Tent.	114	44	36	43	40	56	47	37	37	23	34	28
	Total	336	192	137	173	165	204	150	122	97	78	109	75

FC Vol autre

		2000	2013	2014	2015	2016	2017	2018	2019	2020	2021	2022	2023
Vol à main armée	Acc.	17	1	1		2	3	1	3	1	1	2	3
	Tent.	7						2				1	
	Total	24	1	1		2	3	3	3	1	1	3	3
Vol avec violence sans arme	Acc.	11	14	10	9	13	12	12	7	7	7	9	13
	Tent.	1	1	3	1	6	2	1	3	3	1	6	5
	Total	12	15	13	10	19	14	13	10	10	8	15	18
Vol dans ou sur un véhicule	Acc.	74	59	58	39	57	46	27	29	16	19	41	25
	Tent.	5	8	4	6	9	9	6	1	5	1	3	4
	Total	79	67	62	45	66	55	33	30	21	20	44	29
Vol d'armes et explosifs	Acc.	2	5	1	3	2	4	2	1	2	3		2
	Total	2	5	1	3	2	4	2	1	2	3		2



FC Vol autre

		2000	2013	2014	2015	2016	2017	2018	2019	2020	2021	2022	2023
Arrachage de sac à main	Acc.	1	3	2		3		1					
	Tent.	1											
	Total	2	3	2		3		1					
Vol à l'arraché	Acc.	7	4	2		5	2	3	6		4	3	3
	Tent.	1	1			1	1					1	
	Total	8	5	2		6	3	3	6		4	4	3
Vol à la tire	Acc.	56	87	70	54	58	56	40	44	14	16	16	14
	Tent.	1	1		1								
	Total	57	88	70	55	58	56	40	44	14	16	16	14
Vol à l'étalage	Acc.	40	64	78	74	53	66	78	94	80	63	47	33
	Tent.		3	2	3	3	3	1	4	4	1	2	3
	Total	40	67	80	77	56	69	79	98	84	64	49	36
Vol par ruse	Acc.	7	2	6	7	4	5	1	3	1	3	4	
	Tent.					1							
	Total	7	2	6	7	5	5	1	3	1	3	4	
Vol de métaux	Acc.	1	19	4	6	14	9	5	5	3	6	6	7
	Tent.									1			1
	Total	1	19	4	6	14	9	5	5	4	6	6	8
Vol sur les chantiers	Acc.	5	11	7	6	9	19		2	10	5	8	6
	Tent.		2				1						1
	Total	5	13	7	6	9	20		2	10	5	8	7
Home-invasion	Acc.			1									
	Total			1									
Vol d'animaux	Acc.	7	3		1	4	2	2	5	1		3	1
	Tent.												1
	Total	7	3		1	4	2	2	5	1		3	2



FC Vol autre

		2000	2013	2014	2015	2016	2017	2018	2019	2020	2021	2022	2023
Vol de cargaison	Acc.		2				1		2	1		1	
	Tent.			2									
	Total		2	2			1		2	1		1	

Criminalité ICT

		2000	2013	2014	2015	2016	2017	2018	2019	2020	2021	2022	2023
Fraude de cartes de paiements	Acc.	1	11	5	10	28	9	2	1	6	1	4	5
	Tent.					1							
	Total	1	11	5	10	29	9	2	1	6	1	4	5

Phishing	Acc.						2	1	2	3	3	1	1
	Total						2	1	2	3	3	1	1

Ransomware	Acc.							1					
	Total							1					

Shouldersurfing	Acc.		1										
	Total		1										

Skimming	Acc.		1		1	10	4						
	Total		1		1	10	4						



FC Autre

		2000	2013	2014	2015	2016	2017	2018	2019	2020	2021	2022	2023
Violence contre les métiers d'intérêt général	Acc.	5	4	4	4	6	4	1	4	2	6	6	13
	Total	5	4	4	4	6	4	1	4	2	6	6	13
Viol collectif	Acc.					1	1						
	Total					1	1						
Graffiti	Acc.	2										2	1
	Total	2										2	1
Dégradation de voiture	Acc.	32	42	21	11	14	15	15	17	33	34	23	21
	Total	32	42	21	11	14	15	15	17	33	34	23	21
Rixe au couteau	Acc.		1	1		1	1	2		1	2		1
	Tent.	1					1		1				
	Total	1	1	1		1	2	2	1	1	2		1



PH Violence intrafamiliale (VIF)

		2000	2013	2014	2015	2016	2017	2018	2019	2020	2021	2022	2023
VIF: physique, dans le couple	Acc.	18	32	27	34	37	37	23	27	37	29	41	44
	Tent.		1										
	Total	18	33	27	34	37	37	23	27	37	29	41	44
VIF: physique, envers des descendants	Acc.	3	5	7	4	6	4	5	2	7	6	4	7
	Tent.												
	Total	3	5	7	4	6	4	5	2	7	6	4	7
VIF: physique, envers d'autres membres	Acc.	13	8	7	8	7	6	5	4	11	6	8	9
	Tent.							1					
	Total	13	8	7	8	7	6	6	4	11	6	8	9
VIF: sexuelle, dans le couple	Acc.						1	1					
	Tent.												
	Total						1	1					
VIF: sexuelle, envers des descendants	Acc.	1	1	2	2	2		3	1	2	5		
	Tent.												
	Total	1	1	2	2	2		3	1	2	5		
VIF: sexuelle, envers d'autres membres	Acc.			2					1	1			2
	Tent.												
	Total			2					1	1			2
VIF: psychique, dans le couple	Acc.	33	91	30	23	19	18	25	16	18	19	25	24
	Tent.												
	Total	33	91	30	23	19	18	25	16	18	19	25	24
VIF: psychique, envers des descendants	Acc.			1	1	3	1	3		1		1	3
	Tent.												
	Total			1	1	3	1	3		1		1	3
VIF: psychique, envers d'autres membres	Acc.		1	1	2	1	3	2		3		1	4
	Tent.												
	Total		1	1	2	1	3	2		3		1	4
VIF: économique, dans le couple	Acc.		1	3		1	1				2	2	3
	Tent.			1							1		
	Total		1	4		1	1				3	2	3
VIF: économique, envers d'autres membres	Acc.	29	2	8	6	2	6	10	1	5	3	2	4
	Tent.												
	Total	29	2	8	6	2	6	10	1	5	3	2	4



PH Hormones et dopage

		2000	2013	2014	2015	2016	2017	2018	2019	2020	2021	2022	2023
Dopage humain	Acc.	1	2		1		1	2	4	4	1		1
	Total	1	2		1		1	2	4	4	1		1
Engraissement illégal	Acc.				1					1			
	Total				1					1			

PH Drogues

		2000	2013	2014	2015	2016	2017	2018	2019	2020	2021	2022	2023
Vente de cocaïne	Acc.			5	6	1	13	2	8	5	3	1	3
	Total			5	6	1	13	2	8	5	3	1	3
Import-export de cocaïne	Acc.			1									
	Total			1									
Production de drogues synthétiques	Acc.			1		2			1				
	Total			1		2			1				
Import-export de drogues synthétiques	Acc.			2					2	1			
	Total			2					2	1			
Vente de drogues synthétiques	Acc.		8	9	19	12	14	12	22	17	5	2	6
	Total		8	9	19	12	14	12	22	17	5	2	6
Production de cannabis (culture)	Acc.				2	1	1		1	3	4	6	1
	Total				2	1	1		1	3	4	6	1
Vente de cannabis en grande quantité	Acc.			1			3	2		1			
	Total			1			3	2		1			
Vente-traffic d'héroïne	Acc.			1	1	1			1				1
	Total			1	1	1			1				1



PH Trafic d'armes

		2000	2013	2014	2015	2016	2017	2018	2019	2020	2021	2022	2023
Commerce et production d'arme à feu et mun.	Acc.						2		1	1	1		
	Total						2		1	1	1		
Commerce et production d'arme non à feu	Acc.			2									
	Total			2									

PH Traite des êtres humains

		2000	2013	2014	2015	2016	2017	2018	2019	2020	2021	2022	2023
TEH - exploitation économique	Acc.				1				1				
	Total				1				1				
TEH - exploitation sexuelle	Acc.				1	1					1		1
	Total				1	1					1		1

PH Violence dans l'espace public

		2000	2013	2014	2015	2016	2017	2018	2019	2020	2021	2022	2023
Violence physique (transport public)	Acc.	5	3	2	3	5	2	3	5	4	7	7	5
	Tent.											1	
	Total	5	3	2	3	5	2	3	5	4	7	8	5
Violence physique (voie publique)	Acc.	31	29	28	32	28	31	35	28	35	21	44	46
	Tent.	1	1					1		1			
	Total	32	30	28	32	28	31	36	28	36	21	44	46
Violence physique (autre endroit public)	Acc.	6	3	2	4	3	3	3	4	10	12	5	13
	Tent.						1	1	1				
	Total	6	3	2	4	3	4	4	5	10	12	5	13
Violence physique (endroit accessible au public)	Acc.	26	28	28	24	24	29	19	35	26	12	34	23
	Tent.			1				1			1		
	Total	26	28	29	24	24	29	20	35	26	13	34	23
Violence sexuelle (transport public)	Acc.	1	1		2	2	1	1	1		1	2	
	Total	1	1		2	2	1	1	1		1	2	



PH Violence dans l'espace public

		2000	2013	2014	2015	2016	2017	2018	2019	2020	2021	2022	2023
Violence sexuelle (voie publique)	Acc.	9	11	8	8	2	4	1	3	4	2	4	4
	Tent.		2	1									
	Total	9	13	9	8	2	4	1	3	4	2	4	4
Violence sexuelle (autre endroit public)	Acc.	3	4	5	4		1	2		1	2		1
	Tent.												
	Total	3	4	5	4		1	2		1	2		1
Violence sexuelle (endroit accessible au public)	Acc.	2	2	3	2	2	2	2	3	2	5	6	3
	Tent.			1					1			1	
	Total	2	2	4	2	2	2	2	4	2	5	7	3
Violence psychique (transport public)	Acc.	1	4		2		2	2	1	5		1	2
	Tent.												
	Total	1	4		2		2	2	1	5		1	2
Violence psychique (voie publique)	Acc.	24	31	18	21	19	12	19	12	14	17	25	17
	Tent.	1											
	Total	25	31	18	21	19	12	19	12	14	17	25	17
Violence psychique (autre endroit public)	Acc.	5	3		4	3	2	5	11	7	3	5	7
	Tent.												
	Total	5	3		4	3	2	5	11	7	3	5	7
Violence psychique (endroit accessible au public)	Acc.	23	14	10	17	8	6	12	14	16	10	21	15
	Tent.												
	Total	23	14	10	17	8	6	12	14	16	10	21	15
Vol à main armée (voie publique)	Acc.	5	1				3		1	1	1	1	
	Tent.							2					
	Total	5	1				3	2	1	1	1	1	
Vol à main armée (endroit accessible au public)	Acc.	6				2		1	1			1	1
	Tent.	1										1	
	Total	7				2		1	1			2	1
Vol avec violence sans arme (transport public)	Acc.				2			3		1			
	Tent.	1								1			
	Total	1			2			3		2			



PH Violence dans l'espace public

		2000	2013	2014	2015	2016	2017	2018	2019	2020	2021	2022	2023
Vol avec violence sans arme (voie publique)	Acc.	3	5	4	2	6	6	3	2	1	2	2	1
	Tent.			1		2		1				1	
	Total	3	5	5	2	8	6	4	2	1	2	3	1
Vol avec violence sans arme (autre endroit public)	Acc.			1					1			1	
	Tent.												
	Total			1					1			1	
Vol avec violence sans arme (endr. acces. au pub.)	Acc.	4	3	2	4	3	5	3	3	4	1	3	2
	Tent.		1						1	1		2	2
	Total	4	4	2	4	3	5	3	4	5	1	5	4

PH Autre

		2000	2013	2014	2015	2016	2017	2018	2019	2020	2021	2022	2023
Faux policiers	Acc.										1		
	Tent.												
	Total										1		
Terrorisme, extrémisme et radicalisme	Acc.				1								1
	Tent.												
	Total				1								1
Cyberharcèlement	Acc.	6		6	3		3	4	6	1	1		5
	Tent.												
	Total	6		6	3		3	4	6	1	1		5
Fraude à l'identité	Acc.	8	8	3	4	5	8	6	7	6	10	4	10
	Tent.					1							
	Total	8	8	3	4	6	8	6	7	6	10	4	10

STATISTIQUES POLICIERES DE CRIMINALITE

LIEU DE PERPETRATION: COMMUNE

Herentals

***ANNEXE IV: FAITS ENREGISTRES
NON CRIMINELS***



Herentals

Faits non criminels

Maladies / Décès / Disparition

	2000	2013	2014	2015	2016	2017	2018	2019	2020	2021	2022	2023
Suicide	6	10	8	7	9	6	7	3	5	2	4	9
Personne malade	8	16	19	19	12	23	14	29	24	28	39	46
Décès suspect	2	1	1	6	2	3	10	8	2	15	20	8
Décès naturel	4	1	3	4	3	2	2		4		1	
Disparition (personne disparue)	8	7	9	10	8	8	10	18	14	9	14	18
Accident (sauf roulage)	4	7	6	2	6	3	3	3	2	3	2	1
Non spécifié										1	1	1
Autres				1								
Total	32	42	46	49	40	45	46	61	51	58	81	83

Appels

	2000	2013	2014	2015	2016	2017	2018	2019	2020	2021	2022	2023
Alarme	43											1
Appels	2	1	1			1			2			
Total	45	1	1			1			2			1

Problèmes sociaux

	2000	2013	2014	2015	2016	2017	2018	2019	2020	2021	2022	2023
Différends familiaux	54	9	11	7	5	2	3	8	16	16	23	31
Différend (pas de coups)	13	1	2	3		4	2		2		2	1
Affaire civile	14		2	2	5	2	2	3	3	3	1	2
Protection de la jeunesse	5	5	1	5	4	3	1	7	6	4	4	6
Autres	6	3	1	2	1		2	4	3	6	2	1
Total	92	18	17	19	15	11	10	22	30	29	32	41



Catastrophes

	2000	2013	2014	2015	2016	2017	2018	2019	2020	2021	2022	2023
Dégâts tempête	1		1									
Dégâts eau	2					1						
Total	3		1			1						

Ordre public

	2000	2013	2014	2015	2016	2017	2018	2019	2020	2021	2022	2023
Troubles	5		1	1	3	1	1			3		2
Total	5		1	1	3	1	1			3		2

Agissements suspects

	2000	2013	2014	2015	2016	2017	2018	2019	2020	2021	2022	2023
	22	5	8	6	4	4	5	3	2		1	6
Total	22	5	8	6	4	4	5	3	2		1	6

Objets trouvés

	2000	2013	2014	2015	2016	2017	2018	2019	2020	2021	2022	2023
	4	2	3	1	2	2	2	1	1	1	1	
Total	4	2	3	1	2	2	2	1	1	1	1	

Objets perdus

	2000	2013	2014	2015	2016	2017	2018	2019	2020	2021	2022	2023
	66	773	768	767	924	993	1.024	1.097	798	757	845	804
Total	66	773	768	767	924	993	1.024	1.097	798	757	845	804



Autres non-infractions

	2000	2013	2014	2015	2016	2017	2018	2019	2020	2021	2022	2023
Ordonnance de capture	1			1	1		1				1	
Réhabilitation				1							1	
Non-respect des conditions		4		6	3	7	1	2	4	3	3	5
Procès-verbal d'information	37	27	25	21	30	24	30	34	26	32	25	20
Notification		44	22	24	19	22	35	44	27	32	35	22
Dégradation involontaire câbles (non-télécom)		1		1	1	1				1		1
Demande signalement surveillance électronique											7	20
Fonction de contrôle armes	1		1	2				2			12	18
Autres non infractions	17											
Total	56	76	48	56	54	54	67	82	57	68	84	86