

STATISTIQUES POLICIERES DE CRIMINALITE

LIEU DE PERPETRATION: COMMUNE

Heist-op-den-Berg

2000 - 2023

Police fédérale - DGRIDRIIBIPOL

STATISTIQUES POLICIERES DE CRIMINALITE

LIEU DE PERPETRATION: COMMUNE

Heist-op-den-Berg

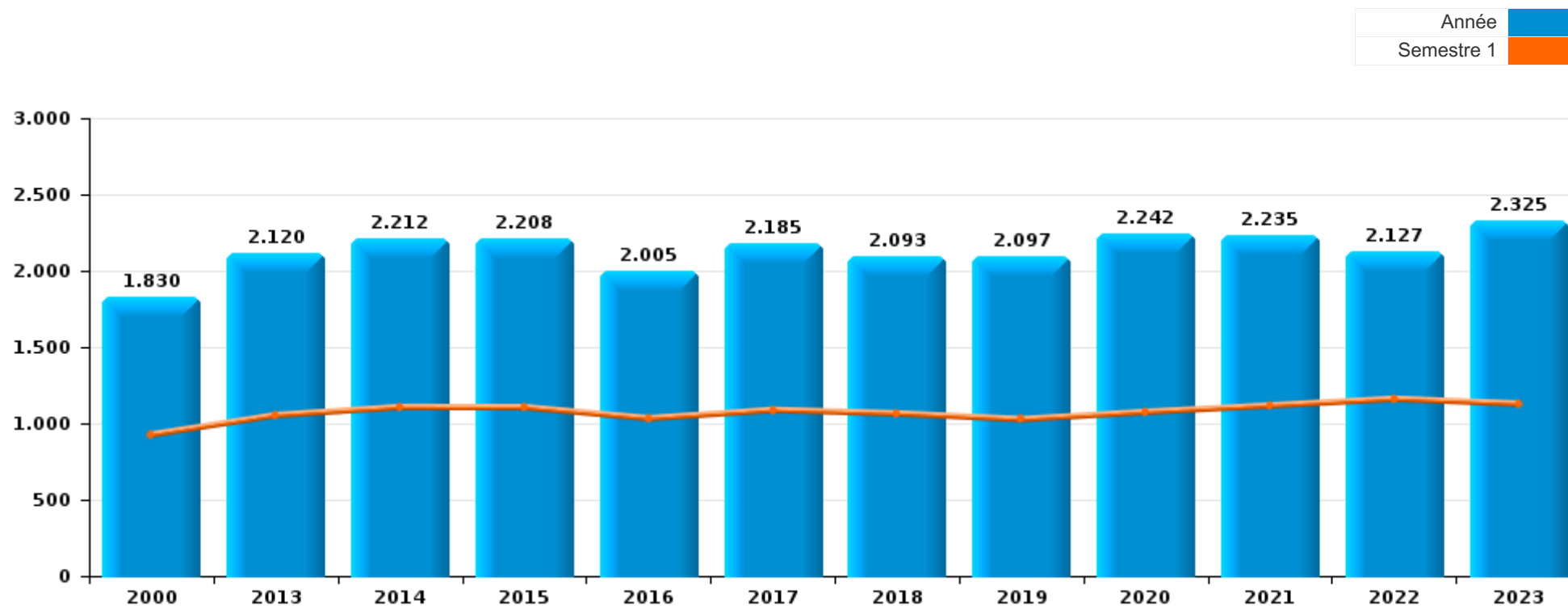
PARTIE I : INFRACTIONS JUDICIAIRES

CRIMINALITE ENREGISTREE COMMISE AU NIVEAU DE LA COMMUNE



Heist-op-den-Berg

	2000	2013	2014	2015	2016	2017	2018	2019	2020	2021	2022	2023
Nombre total des délits	1.830	2.120	2.212	2.208	2.005	2.185	2.093	2.097	2.242	2.235	2.127	2.325





Heist-op-den-Berg

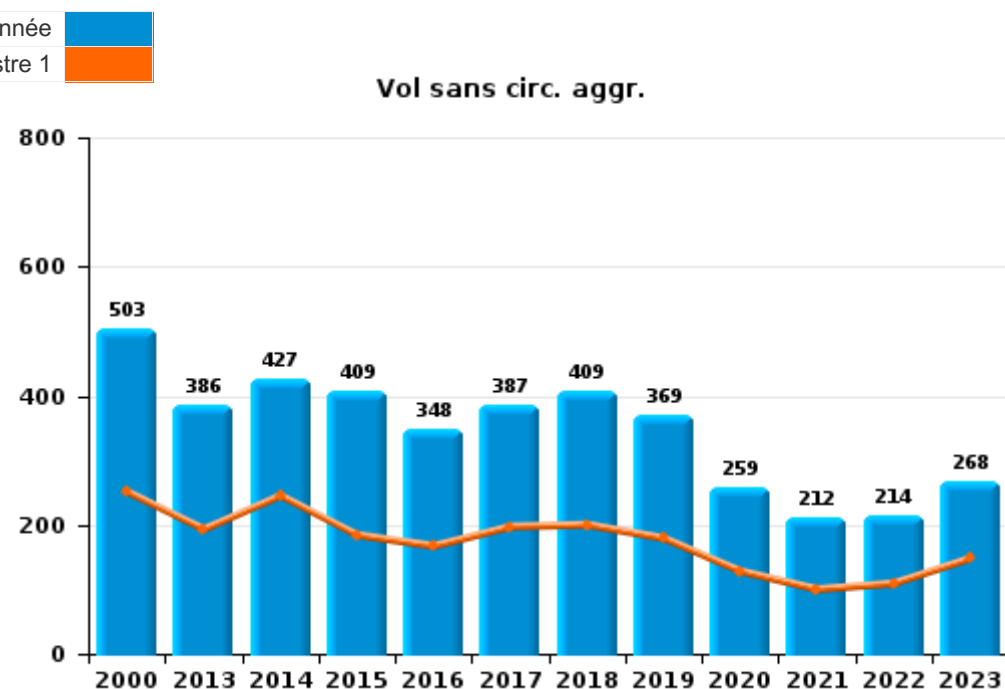
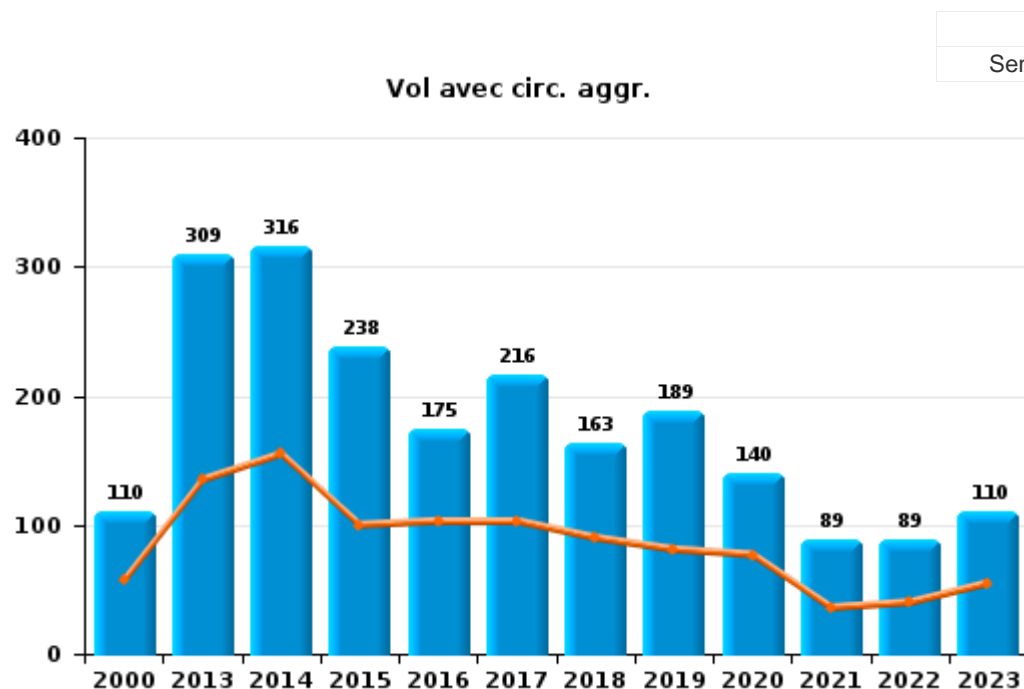
	2000	2013	2014	2015	2016	2017	2018	2019	2020	2021	2022	2023
Vol et extorsion	750	699	748	664	529	609	583	565	404	309	320	388
Infr. contre l'intégrité physique	117	211	211	234	199	236	231	206	124	202	213	246
Drogues	136	200	219	199	162	199	157	145	260	186	193	165
Dégradation de la propriété	226	255	181	183	153	182	192	182	118	130	111	131
Fraude	64	65	101	127	95	115	113	186	294	307	286	283
Criminalité informatique		13	20	17	37	51	64	105	183	324	320	340
Registre de population	40	93	121	95	121	96	116	99	89	99	110	143
Protection de la jeunesse	4	87	108	127	147	118	107	105	100	81	97	102
Infr. contre autres valeurs morales et sentiments	22	88	80	118	87	97	99	81	54	105	72	84
Infr. contre la sécurité publique	50	53	58	85	80	109	87	75	53	64	72	100
Environnement	126	39	74	71	63	56	53	51	55	58	45	53
Infr. contre la famille	100	71	84	63	49	37	54	24	26	28	36	26
Infr. contre les moeurs	15	43	44	32	40	45	46	42	29	43	49	49
Ivresse et alcool	8	49	35	39	35	49	33	56	31	27	39	52
Santé publique	24	5			1	3	2		259	105		2
Infr. contre la foi publique	26	22	34	43	53	40	33	32	37	25	20	19
Armes et explosifs	4	30	16	30	26	37	32	34	49	39	33	41
Législation sur les étrangers	3	22	17	17	57	42	32	45	28	35	31	31
Infr. contre l'autorité publique	12	29	17	18	15	19	22	21	13	14	24	15
Autres lois spéciales	14	3	9	10	19	21	14	22	14	21	30	29
Protection de la personne	18	6	4	3	12	5	5	5	5	10	4	4
Pratiques commerciales	40	6	4	3	6	1	1		1		1	
Code pénal social		2	10	2	7	5	5	3	6	12	4	4
Infr. contre la liberté individuelle	2	1	2	7	5	3	2	2	2	1	5	7
Travail	6	2	4	3	1	2	3		4	1	1	1
Carte d'identité	5	1	2	2	2	2	2	1	1	3	4	2
Protection des revenus publics		1	2	7	3		2	3	2		1	
Loi du football		11	1	5				1			1	1
Infr. relative au statut juridique de l'enfant	3	6	1				1	1			2	4
Hormones et dopage		5	3	3						2	1	1
Traite des êtres humains		1				3	1	2		2	2	2
Contravention Code pénal	10											
Législation économique			1			1	1	2				
Marchand de sommeil		1				1		1		1		
Infr. contre la Sécurité de l'Etat			1	1					1			
Législation sur les élections	3											
Autres infractions Code pénal					1	1						
Sécurité privée	2											
Exercice illégal de l'autorité publique										1		
Sous-total	1.830	2.120	2.212	2.208	2.005	2.185	2.093	2.097	2.242	2.235	2.127	2.325
Contravention règlement policier local		544	407	323	299	347	233	210	153	155	139	185
Sous-total		544	407	323	299	347	233	210	153	155	139	185
Total	1.830	2.664	2.619	2.531	2.304	2.532	2.326	2.307	2.395	2.390	2.266	2.510



I.1. Catégorie des infractions : Vol et extorsion (top 5 des infractions au niveau national 2023)

Heist-op-den-Berg

	2000	2013	2014	2015	2016	2017	2018	2019	2020	2021	2022	2023
Vol sans circ. agr.	503	386	427	409	348	387	409	369	259	212	214	268
Vol avec circ. agr.	110	309	316	238	175	216	163	189	140	89	89	110
Vol non spécifié	136		1			1	1	1				
Extorsion		4	4	17	6	5	10	6	5	8	17	10
Autres	1											
Total	750	699	748	664	529	609	583	565	404	309	320	388





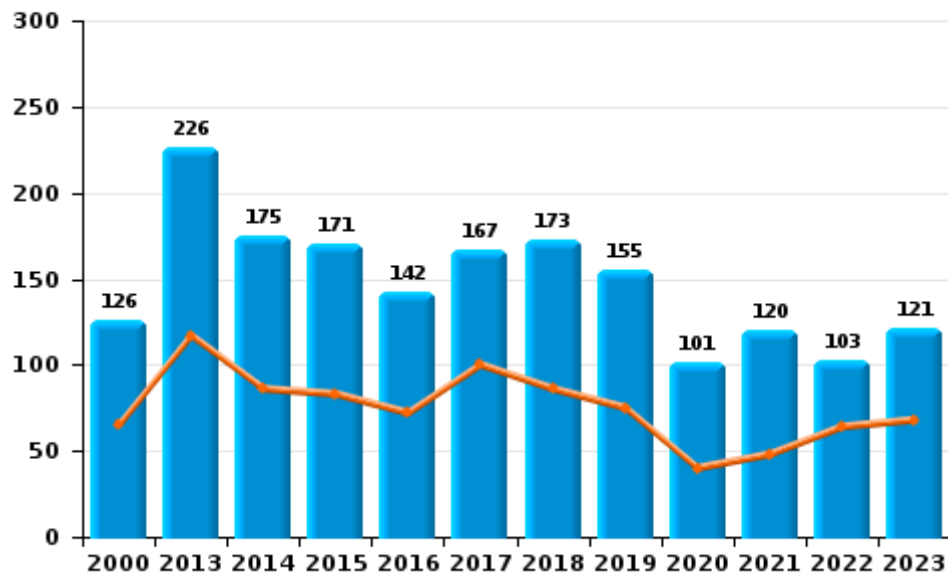
I.2. Catégorie des infractions : Dégradation de la propriété (top 5 des infractions au niveau national 2023)

Heist-op-den-Berg

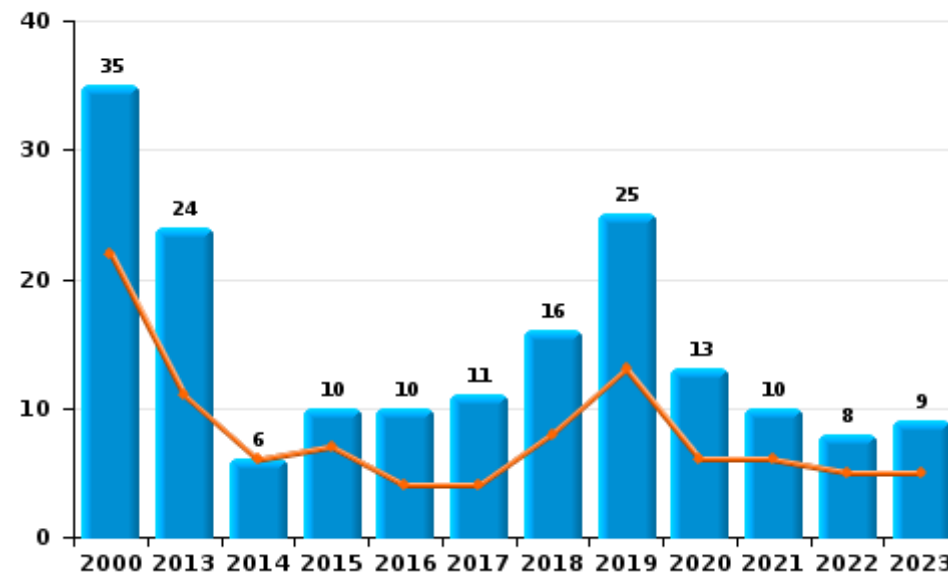
	2000	2013	2014	2015	2016	2017	2018	2019	2020	2021	2022	2023
Vandalisme	126	226	175	171	142	167	173	155	101	120	103	121
Incendie involontaire	33	17	5	6	5	8	12	13	1	8	4	3
Destruction, dénaturation, dégradation	65	5		2	1	4	3	2	4			1
Incendie volontaire	2	7	1	4	5	3	4	12	12	2	4	6
Total	226	255	181	183	153	182	192	182	118	130	111	131



Vandalisme



Incendie

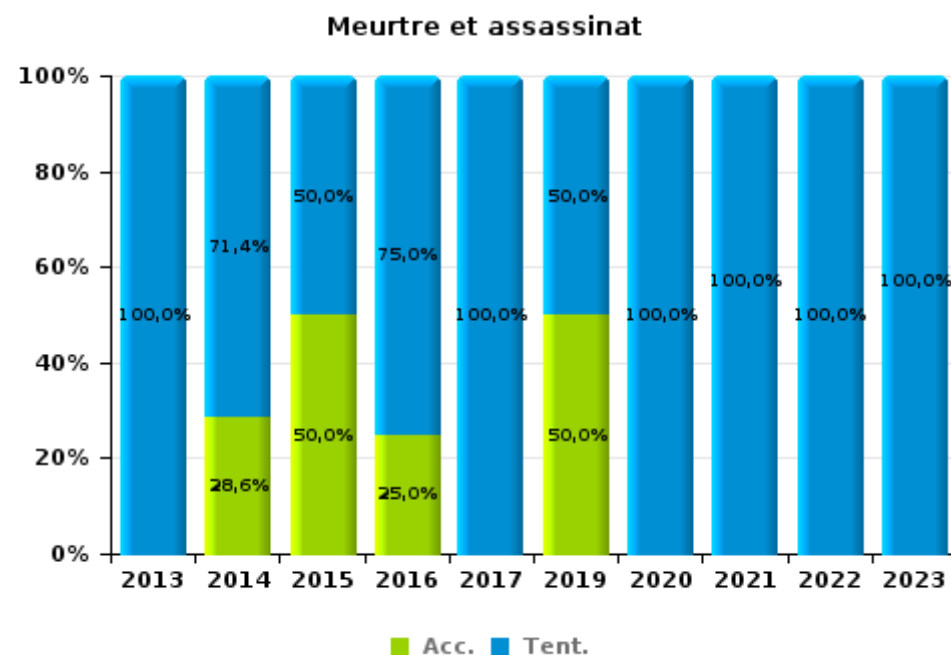
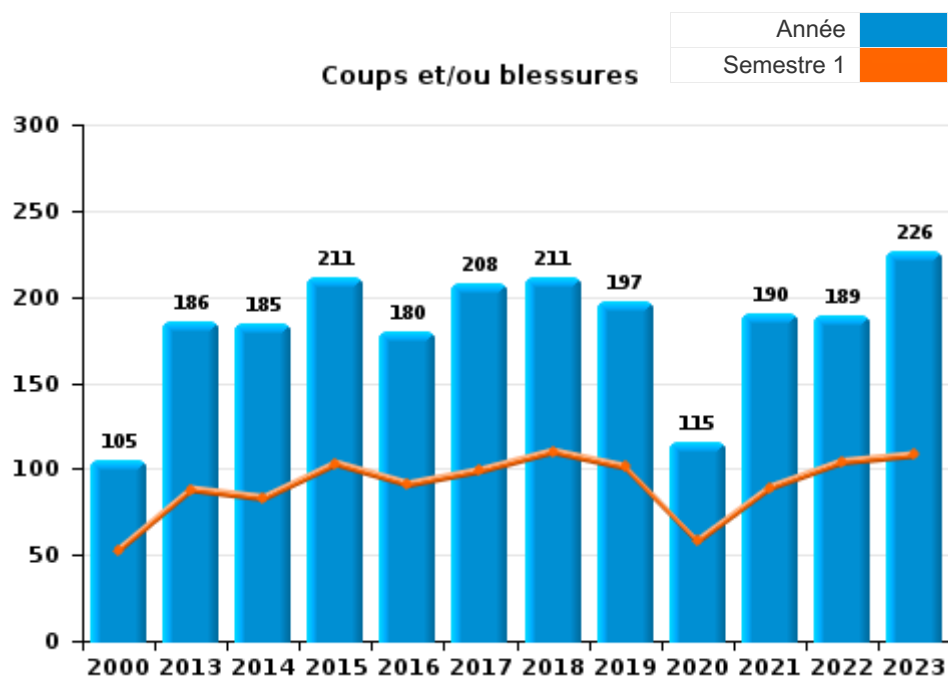




I.3. Catégorie des infractions : Infr. contre l'intégrité physique (top 5 des infractions au niveau national 2023)

Heist-op-den-Berg

	2000	2013	2014	2015	2016	2017	2018	2019	2020	2021	2022	2023
Coups et/ou blessures	105	186	185	211	180	208	211	197	115	190	189	226
Autres	12	23	19	21	15	26	20	7	7	10	22	16
Meurtre et assassinat		2	7	2	4	2		2	2	2	2	4
Total	117	211	211	234	199	236	231	206	124	202	213	246





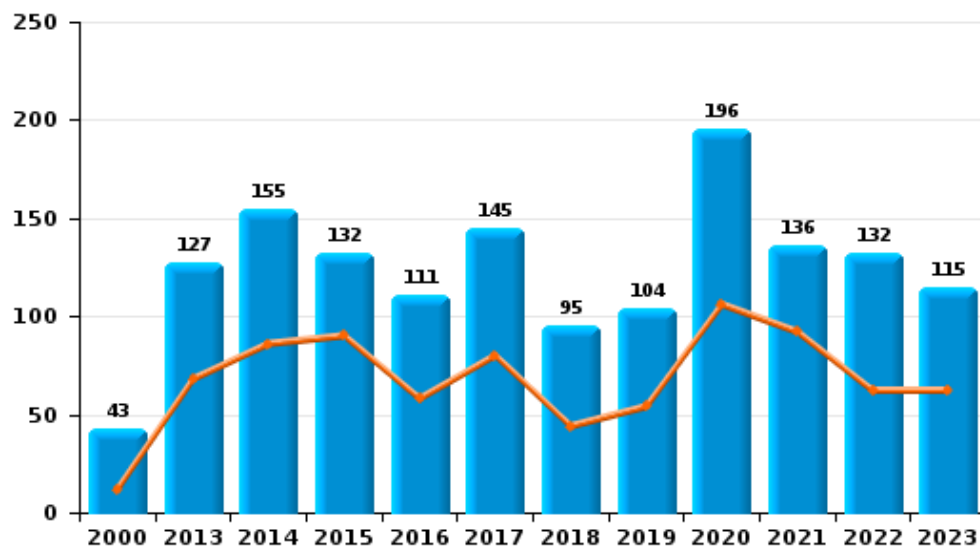
I.4. Catégorie des infractions : Drogues (top 5 des infractions au niveau national 2023)

Heist-op-den-Berg

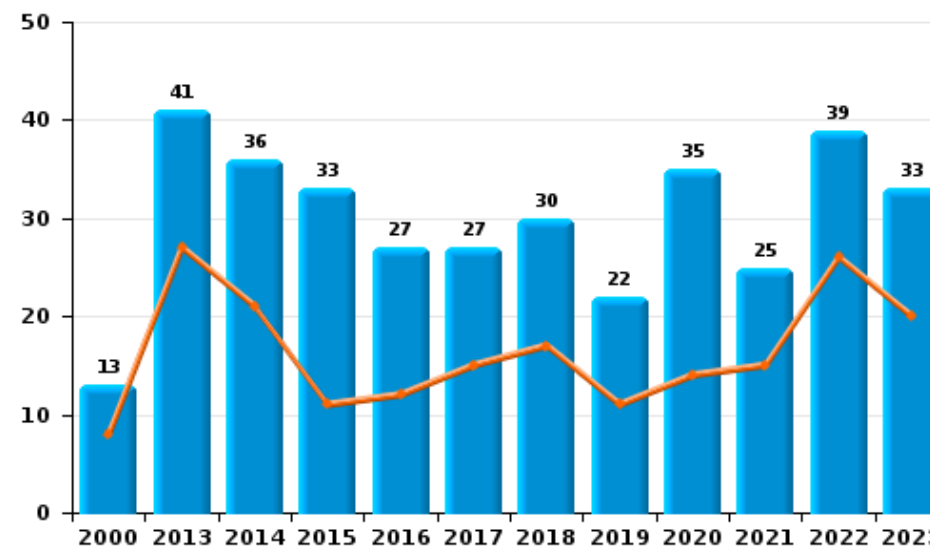
	2000	2013	2014	2015	2016	2017	2018	2019	2020	2021	2022	2023
Détention	43	127	155	132	111	145	95	104	196	136	132	115
Commerce	13	41	36	33	27	27	30	22	35	25	39	33
Usage	71	10	5	7	8	8	16	10	10	15	16	11
Fabrication	3	9	16	22	13	12	9	7	11	6	5	5
Autres		12	6	1	2	7	6	2	7	3		
Importation et exportation	6	1	1	4	1		1		1	1	1	1
Total	136	200	219	199	162	199	157	145	260	186	193	165



Détention



Commerce





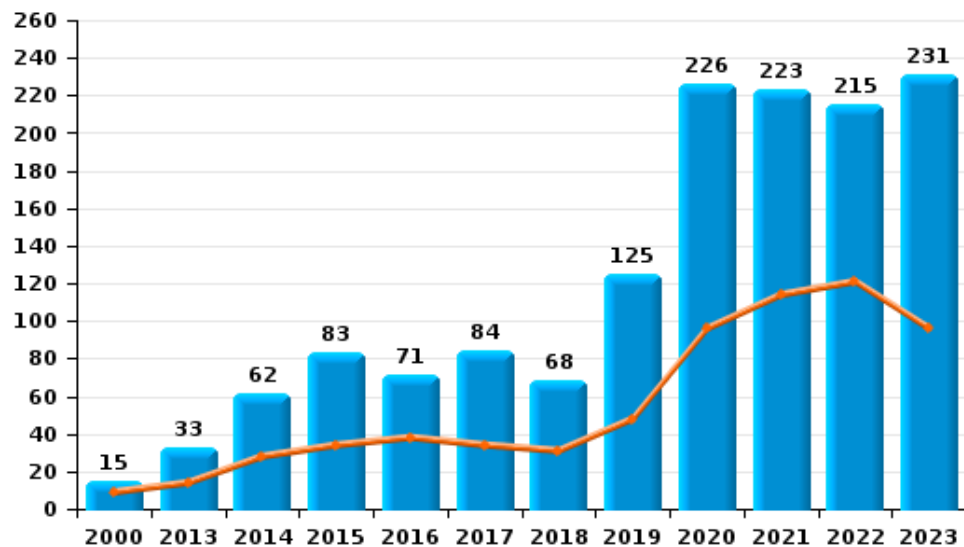
I.5. Catégorie des infractions : Fraude (top 5 des infractions au niveau national 2023)

Heist-op-den-Berg

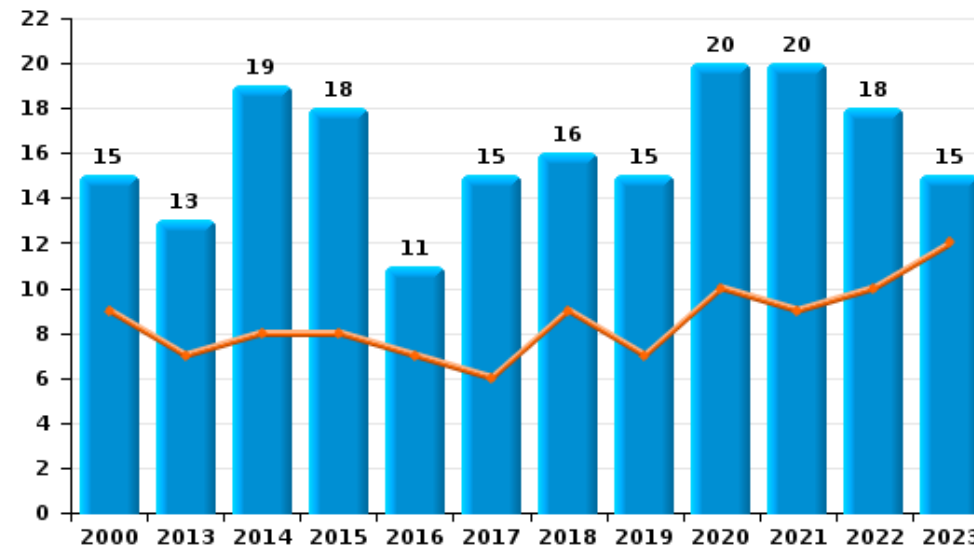
	2000	2013	2014	2015	2016	2017	2018	2019	2020	2021	2022	2023
Escroquerie	15	33	62	83	71	84	68	125	226	223	215	231
Abus de confiance et infr. apparentées	15	13	19	18	11	15	16	15	20	20	18	15
Fraudes: Autres	12	2	1	5	3	7	11	17	31	48	34	9
Détournement et destruction frauduleuse	21	9	10	12	4	4	8	8	7	7	11	12
Infr. liées à l'insolvabilité		3	4	5	5	2	7	15	3	6	5	7
Recel	1	1	2	3		1	1	4	3	1	1	8
Grivèlerie		4	3	1	1	2	2	2	4	2	2	1
Total	64	65	101	127	95	115	113	186	294	307	286	283



Escroquerie



Abus de confiance et infr. apparentées



STATISTIQUES POLICIERES DE CRIMINALITE

LIEU DE PERPETRATION: COMMUNE

Heist-op-den-Berg

PARTIE II : FIGURES CRIMINELLES / PHENOMENES



Heist-op-den-Berg

FC Vol moyen de transport

	2000	2013	2014	2015	2016	2017	2018	2019	2020	2021	2022	2023
Vol de voiture	28	10	9	13	6	10	5	8	3	4	3	2
Vol de moto	3	3	2		1	1	1	2			2	4
Carjacking				1		2			1			
Homejacking				1								
Vol dans les garages	3		1	3			1					
Vol de vélomoteur	27	5	6	11	5	7	5	6	5	6	8	6
Vol de vélo	242	133	118	133	114	135	137	133	87	48	67	109

FC Cambriolage

	2000	2013	2014	2015	2016	2017	2018	2019	2020	2021	2022	2023
Cambriolage dans habitation	75	137	177	125	59	83	80	77	70	46	62	65
Cambriolage ds entreprise ou commerce	55	45	40	37	35	36	15	30	20	9	6	8
Cambriolage ds service public ou bâtiment administ	17	21	12	10	14	22	11	16	5	3	2	5
Vol au bélier		1				1	1					
Cambriolage dans bâtiment (total)	145	202	227	172	107	141	106	122	95	57	70	78



FC Vol autre

	2000	2013	2014	2015	2016	2017	2018	2019	2020	2021	2022	2023
Vol à main armée	6	7	2	5	8	3	8	3	4	7		3
Vol avec violence sans arme	3	11	13	23	11	16	17	9	5	9	17	13
Vol dans ou sur un véhicule	70	49	58	43	37	45	37	39	31	19	14	16
Vol d'armes et explosifs	4	5	3	4	3	1	4		1	1	1	
Steaming								1				
Arrachage de sac à main		2	2		1	1						
Vol à l'arraché	1	4	2	2	3	4	6	5	5		1	3
Vol à la tire	14	37	51	51	33	66	45	46	7	7	12	7
Vol à l'étalage	30	34	26	19	32	24	29	41	37	31	27	29
Vol par ruse	3	7	9	8	11	5	6	3	4	8	8	10
Vol de métaux	1	8	9	4	3	1	7	3	3	4		1
Vol sur les chantiers	10	6	10	7	4	9	11	6	10	9	1	7
Home-invasion				2	2							
Vol d'animaux	3	1	4	3	3	2	5	2	6	1	1	1
Vol de cargaison		2		1		1		1		1		1

Criminalité ICT

	2000	2013	2014	2015	2016	2017	2018	2019	2020	2021	2022	2023
Fraude de cartes de paiements	1	6	11	8	17	14	9	13	7	7	13	7
Phishing			1		2	5	11	37	52	96	85	92
Ransomware						2	6	2	2	1	1	
Shouldersurfing					1	2		2	1	2	1	
Skimming			1	1	4	1	1				2	2



FC Autre

	2000	2013	2014	2015	2016	2017	2018	2019	2020	2021	2022	2023
Violence contre les métiers d'intérêt général	3	10	3		5	7	4	4	3	9	10	3
Viol collectif				1	2		1			1		
Graffiti	1	6	2	10	5	1	3	5	2	3	5	6
Dégradation de voiture	7	94	90	78	49	71	64	58	51	46	48	51
Rixe au couteau		4	2		1	3	1	2	2	1		2

PH Violence intrafamiliale (VIF)

	2000	2013	2014	2015	2016	2017	2018	2019	2020	2021	2022	2023
VIF: physique, dans le couple	10	68	84	90	73	97	77	81	38	71	84	70
VIF: physique, envers des descendants	1	10	9	12	12	20	18	15	8	14	19	16
VIF: physique, envers d'autres membres	31	17	10	15	27	23	25	19	13	17	18	17
VIF: sexuelle, dans le couple		1			1	1	3	2	1	1		2
VIF: sexuelle, envers des descendants	2	2	2	2		1		3	1	2	2	
VIF: psychique, dans le couple	74	70	86	65	50	48	63	44	40	47	55	42
VIF: psychique, envers des descendants		1	3	4	2	4	4	8	5	7	13	7
VIF: psychique, envers d'autres membres		3	4	1	3	9	3	5	4	4	5	2
VIF: économique, dans le couple		3	5	5	5	9	7	6	2	5	5	4
VIF: économique, envers des descendants				1	1	3	2	1	2		1	
VIF: économique, envers d'autres membres	29	12	17	17	10	20	8	5	5	1	4	3

PH Hormones et dopage

	2000	2013	2014	2015	2016	2017	2018	2019	2020	2021	2022	2023
Dopage humain		5	3	3						2	1	1
Engraissement illégal				2	1	1			2			



PH Drogues

	2000	2013	2014	2015	2016	2017	2018	2019	2020	2021	2022	2023
Vente de cocaïne		2	4	3	3	5	2	4	4	4	5	2
Import-export de cocaïne				1						1		
Production de drogues synthétiques		2	2	2			3			1	1	1
Import-export de drogues synthétiques	1		1									1
Vente de drogues synthétiques	1	12	12	10	8	9	8	9	8	7	8	15
Production de cannabis (culture)	1	4	6	10	9	8	2	2	9	3	3	4
Vente de cannabis en grande quantité			2				1					
Import-export d'héroïne				2								
Vente-traffic d'héroïne		2		4						1		2

PH Trafic d'armes

	2000	2013	2014	2015	2016	2017	2018	2019	2020	2021	2022	2023
Commerce et production d'arme à feu et mun.	1			1						1		1
Commerce et production d'arme non à feu										2		

PH Traite des êtres humains

	2000	2013	2014	2015	2016	2017	2018	2019	2020	2021	2022	2023
TEH - exploitation économique		1				2	1	1		1	1	1
TEH - exploitation sexuelle	1		1	2	1	1		2		1	3	2



PH Violence dans l'espace public

	2000	2013	2014	2015	2016	2017	2018	2019	2020	2021	2022	2023
Violence physique (transport public)	2	7	1	1	2	4	2	2		2	2	5
Violence physique (voie publique)	18	39	36	53	30	46	54	44	27	35	39	60
Violence physique (autre endroit public)	1	4	1	2	2	1		1	2	8	1	3
Violence physique (endroit accessible au public)	30	32	40	30	22	21	35	31	13	12	18	43
Violence sexuelle (transport public)					2	1	1		1	2		
Violence sexuelle (voie publique)	3	4	5	1	3	2	3	4	1	1	2	2
Violence sexuelle (autre endroit public)	1	1	2		2	1	1		2		2	1
Violence sexuelle (endroit accessible au public)	3	6	6	2	2	1	6	7	4	5	4	6
Violence psychique (transport public)		6	2	5	4	5	3	2	2	5	5	4
Violence psychique (voie publique)	13	19	32	26	30	26	34	22	17	23	23	25
Violence psychique (autre endroit public)	3	5	4	3	6		2	2	2	4	2	6
Violence psychique (endroit accessible au public)	9	9	7	15	16	14	14	16	12	9	13	10
Vol à main armée (transport public)									1			
Vol à main armée (voie publique)	2	2	1	1	2	2		1				
Vol à main armée (autre endroit public)							1					1
Vol à main armée (endroit accessible au public)	4	3	1	1	3	1	2	1	2	3		1
Vol avec violence sans arme (transport public)		1		1								2
Vol avec violence sans arme (voie publique)	1	2	3	2	4	6	5	4	1	1		1
Vol avec violence sans arme (autre endroit public)				1	1		4		1			
Vol avec violence sans arme (endr. acces. au pub.)	1	4	4	4		3	2	1			2	

PH Autre

	2000	2013	2014	2015	2016	2017	2018	2019	2020	2021	2022	2023
Faux policiers					1			1				
Terrorisme, extrémisme et radicalisme			1	1					1	1		1
Cyberharcèlement		11	16	18	19	39	32	33	32	45	35	36
Fraude à l'identité	4	8	14	18	30	21	21	44	52	26	26	15

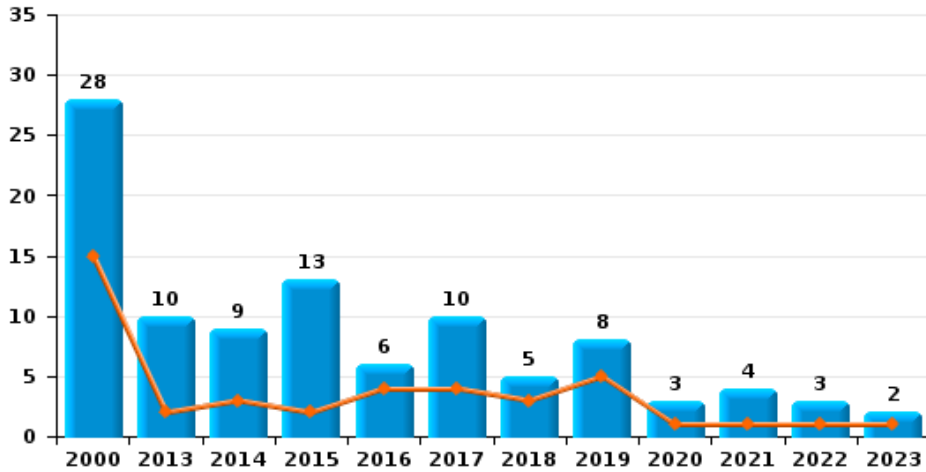




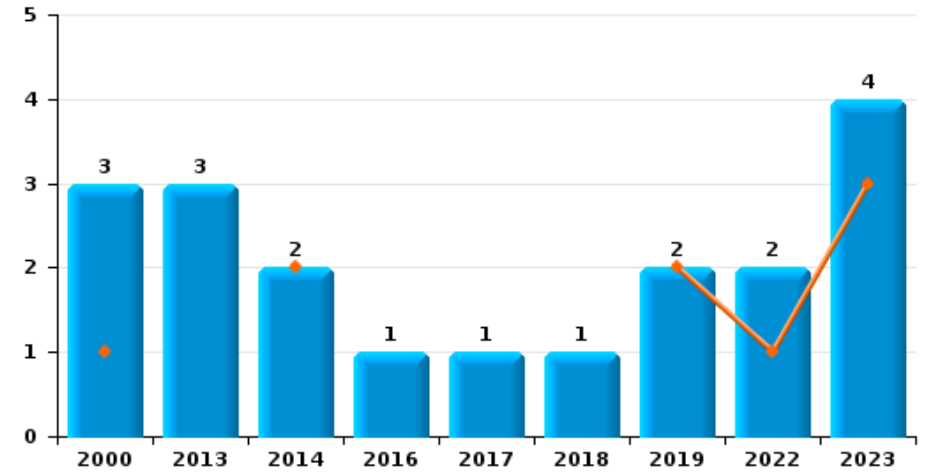
Heist-op-den-Berg

Année	■
Semestre 1	■

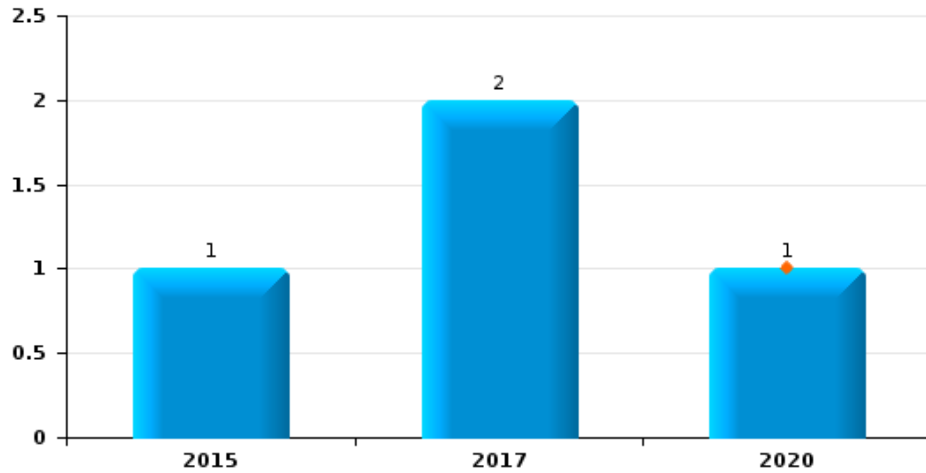
Vol de voiture



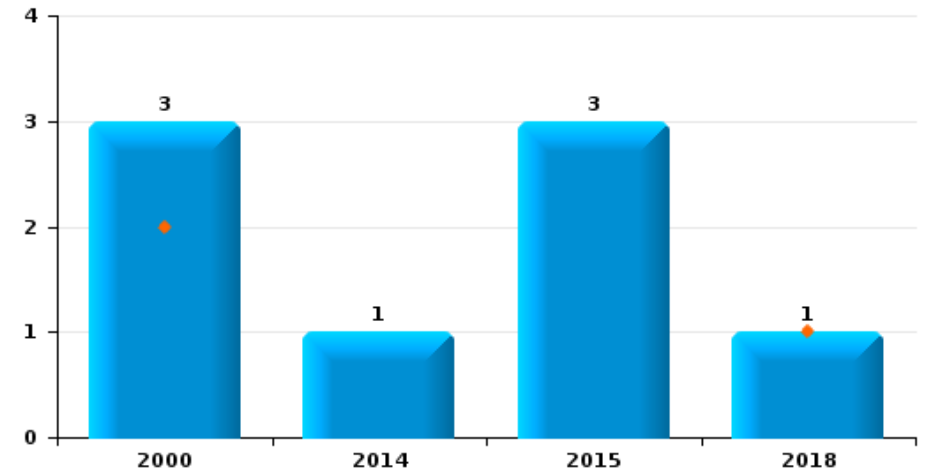
Vol de moto



Carjacking



Vol dans les garages

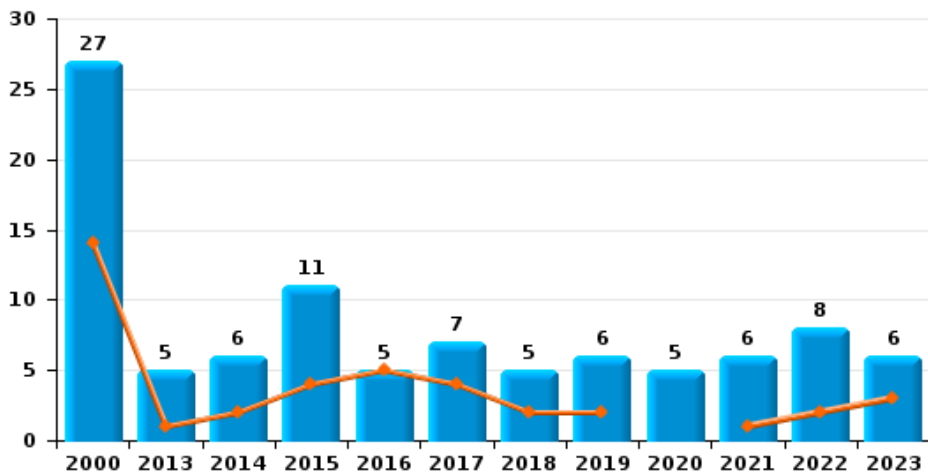




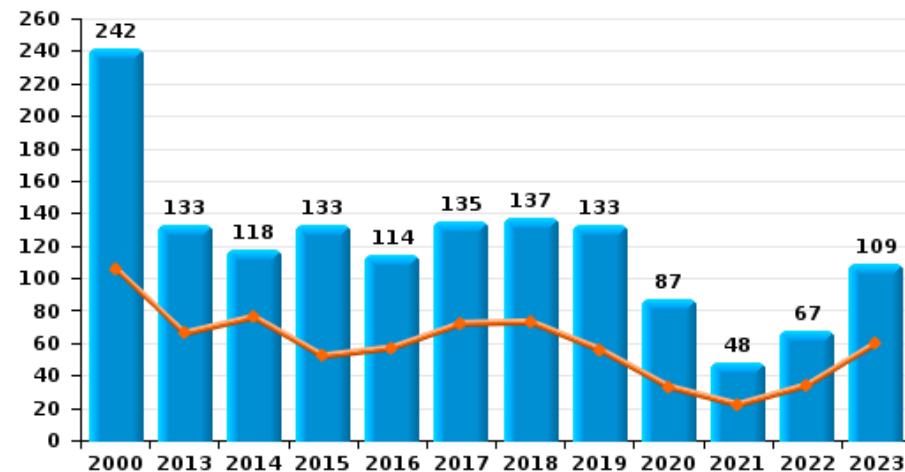
Heist-op-den-Berg

Année	■
Semestre 1	■

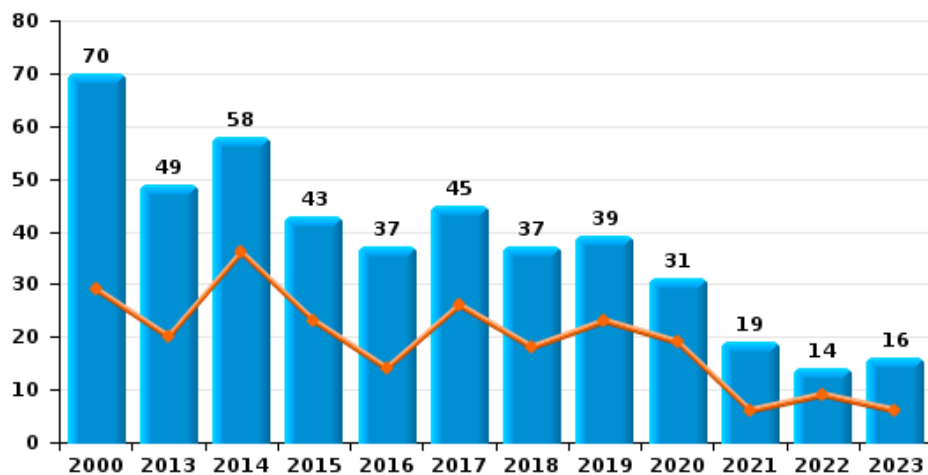
Vol de vélomoteur



Vol de vélo

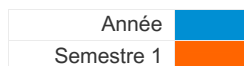


Vol dans ou sur un véhicule

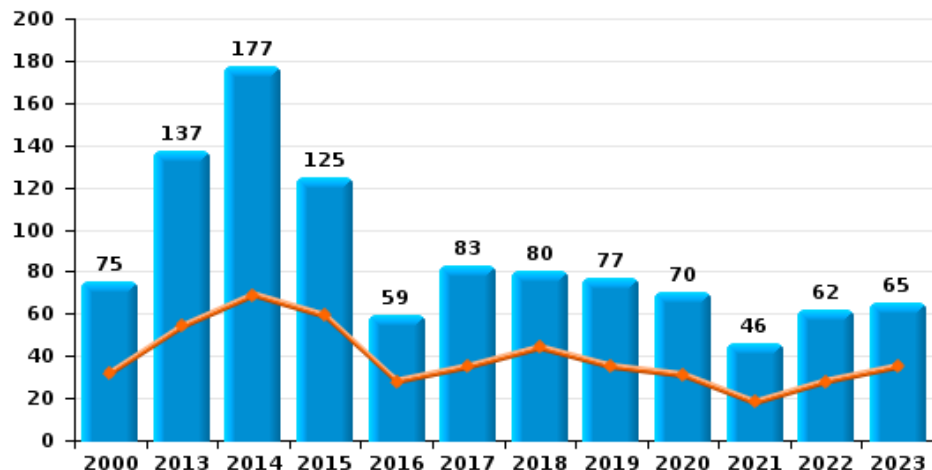




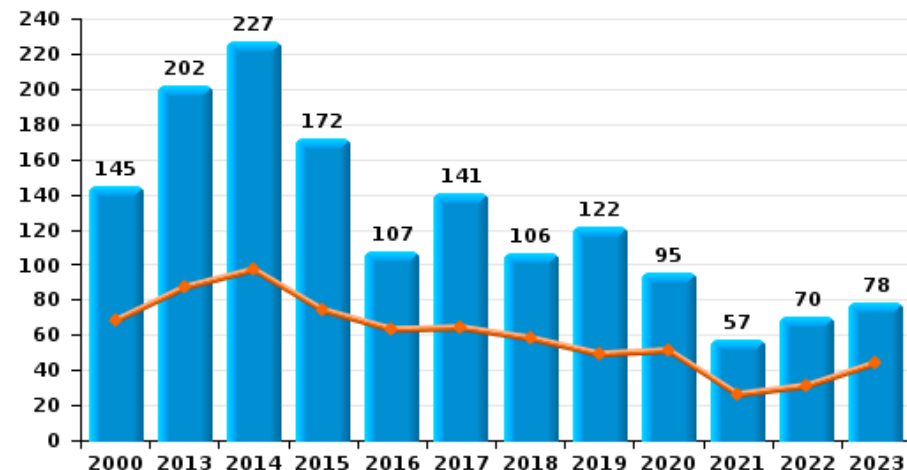
Heist-op-den-Berg



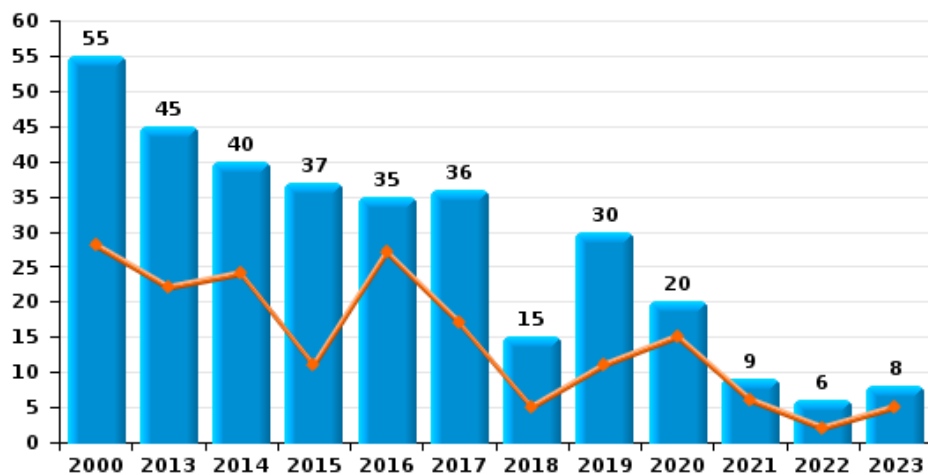
Cambriolage dans habitation



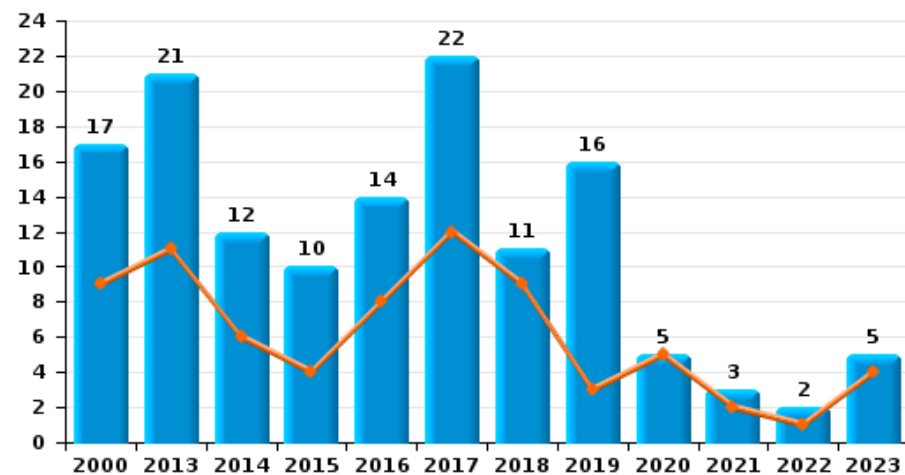
Cambriolage dans bâtiment (total)



Cambriolage ds entreprise ou commerce



Cambriolage ds service public ou bâtiment administratif

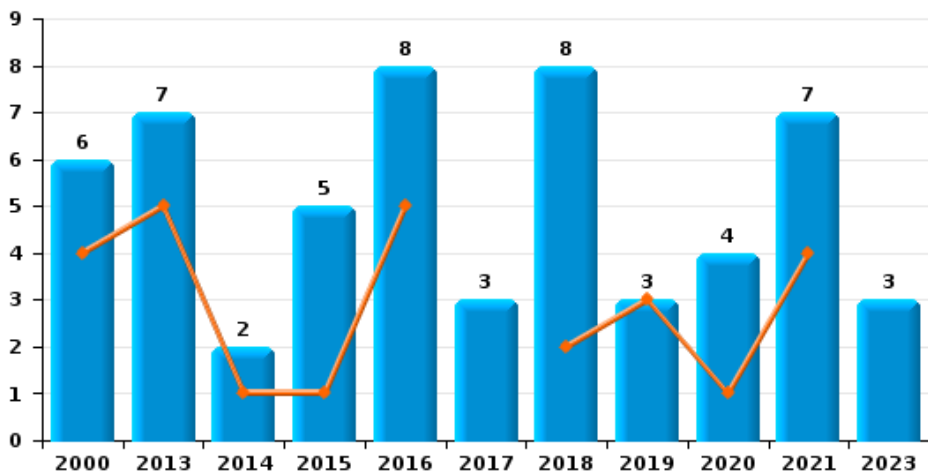




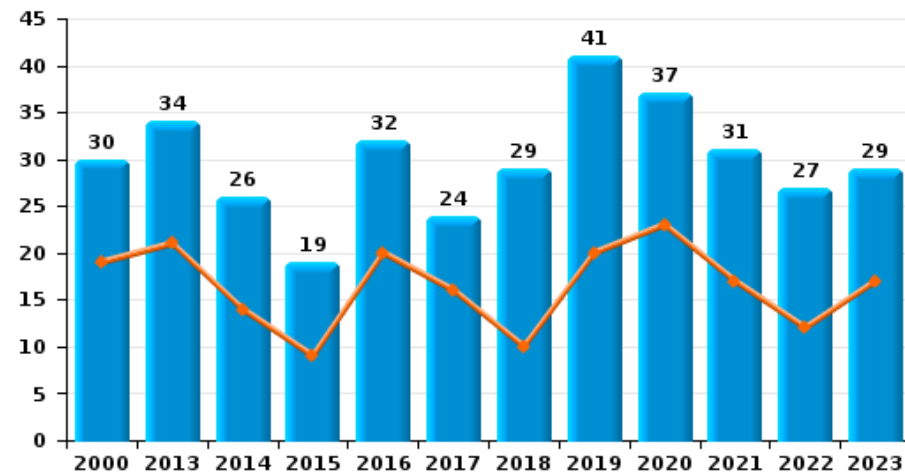
Heist-op-den-Berg

Année ■
Semestre 1 ■

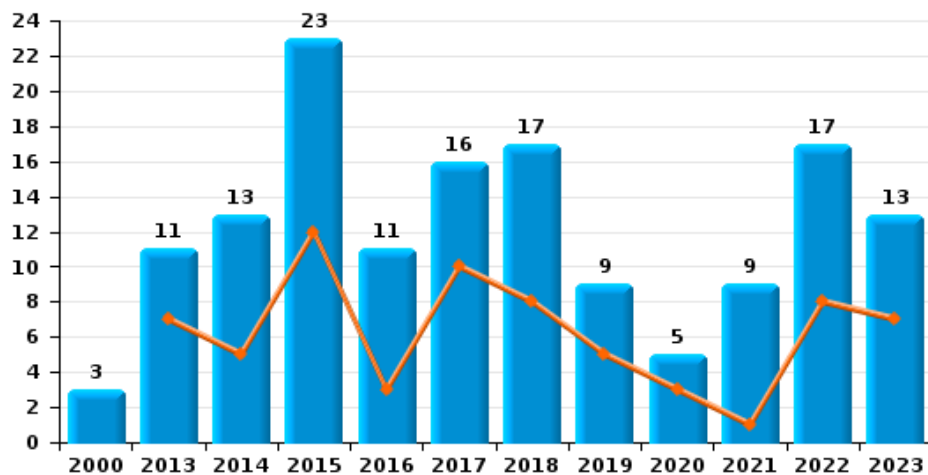
Vol à main armée



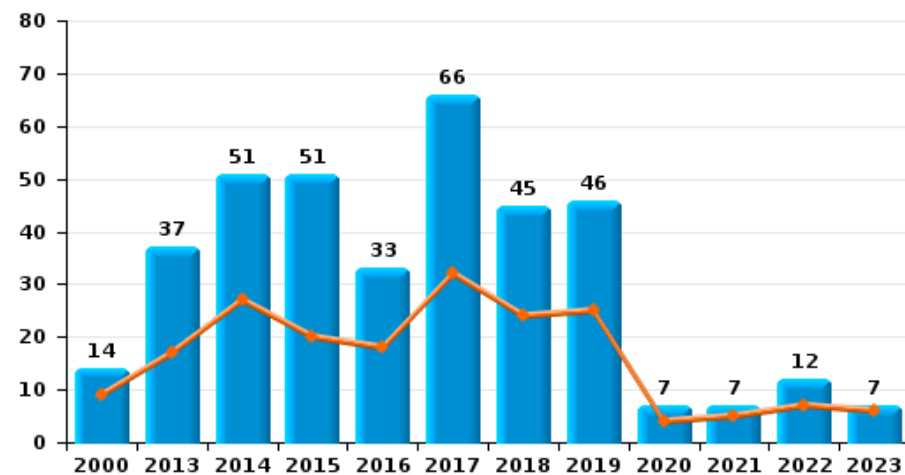
Vol à l'étalage



Vol avec violence sans arme



Vol à la tire

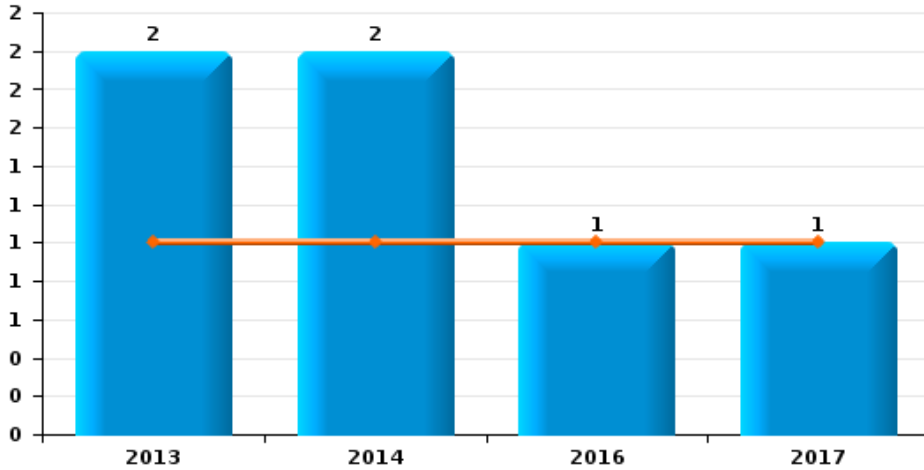




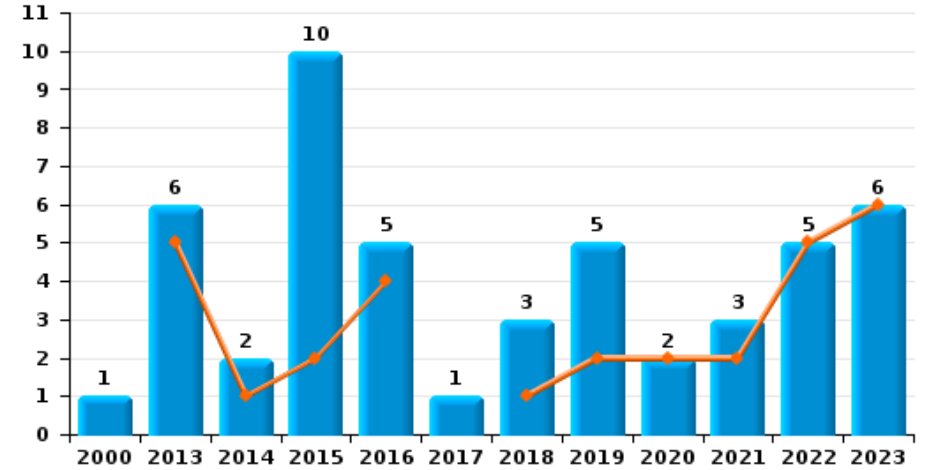
Heist-op-den-Berg

Année ■
Semestre 1 ■

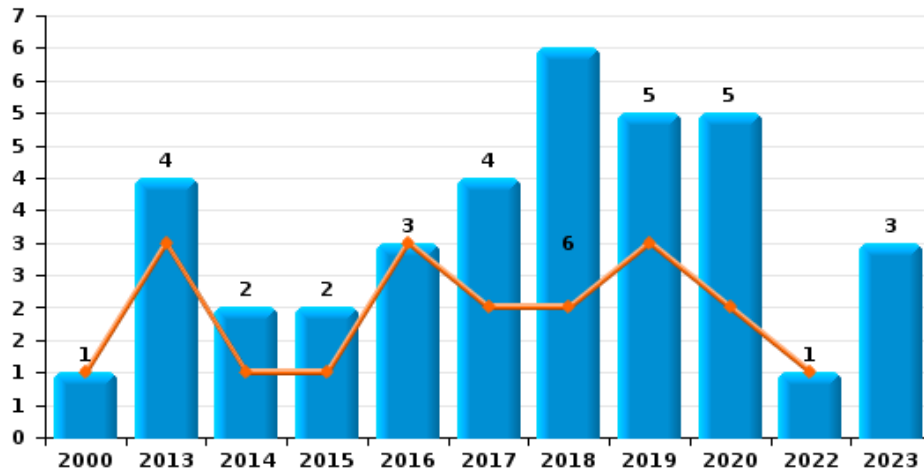
Arrachage de sac à main



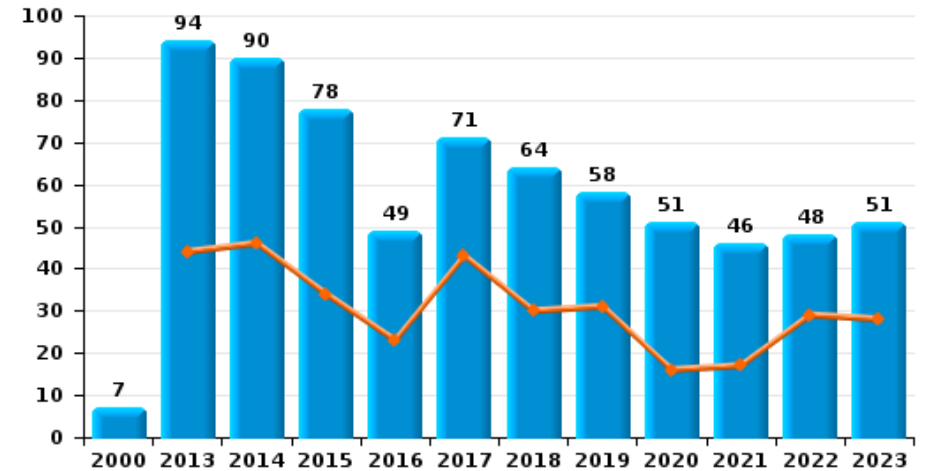
Graffiti



Vol à l'arraché



Dégradation de voiture





Heist-op-den-Berg

FC Vol moyen de transport

		2000	2013	2014	2015	2016	2017	2018	2019	2020	2021	2022	2023
Vol de voiture	Sem 1	15	2	3	2	4	4	3	5	1	1	1	1
	Sem 2	13	8	6	11	2	6	2	3	2	3	2	1
	Total	28	10	9	13	6	10	5	8	3	4	3	2
Vol de moto	Sem 1	1		2					2			1	3
	Sem 2	2	3			1	1	1				1	1
	Total	3	3	2		1	1	1	2			2	4
Carjacking	Sem 1									1			
	Sem 2				1		2						
	Total				1		2			1			
Homejacking	Sem 1				1								
	Sem 2												
	Total				1								
Vol dans les garages	Sem 1	2						1					
	Sem 2	1		1	3								
	Total	3		1	3			1					
Vol de vélomoteur	Sem 1	14	1	2	4	5	4	2	2		1	2	3
	Sem 2	13	4	4	7		3	3	4	5	5	6	3
	Total	27	5	6	11	5	7	5	6	5	6	8	6
Vol de vélo	Sem 1	106	66	76	52	57	72	73	56	33	22	34	60
	Sem 2	136	67	42	81	57	63	64	77	54	26	33	49
	Total	242	133	118	133	114	135	137	133	87	48	67	109



FC Cambriolage

		2000	2013	2014	2015	2016	2017	2018	2019	2020	2021	2022	2023
Cambriolage dans habitation	Sem 1	32	54	69	59	28	35	44	35	31	18	28	35
	Sem 2	43	83	108	66	31	48	36	42	39	28	34	30
Total		75	137	177	125	59	83	80	77	70	46	62	65
Cambriolage ds entreprise ou commerce	Sem 1	28	22	24	11	27	17	5	11	15	6	2	5
	Sem 2	27	23	16	26	8	19	10	19	5	3	4	3
Total		55	45	40	37	35	36	15	30	20	9	6	8
Cambriolage ds service public ou bâtiment administ	Sem 1	9	11	6	4	8	12	9	3	5	2	1	4
	Sem 2	8	10	6	6	6	10	2	13		1	1	1
Total		17	21	12	10	14	22	11	16	5	3	2	5
Vol au béliier	Sem 1		1					1					
	Sem 2						1						
Total			1				1	1					
Cambriolage dans bâtiment (total)	Sem 1	68	87	97	74	63	64	58	49	51	26	31	44
	Sem 2	77	115	130	98	44	77	48	73	44	31	39	34
Total		145	202	227	172	107	141	106	122	95	57	70	78



FC Vol autre

		2000	2013	2014	2015	2016	2017	2018	2019	2020	2021	2022	2023
Vol à main armée	Sem 1	4	5	1	1	5		2	3	1	4		
	Sem 2	2	2	1	4	3	3	6		3	3		3
	Total	6	7	2	5	8	3	8	3	4	7		3
Vol avec violence sans arme	Sem 1		7	5	12	3	10	8	5	3	1	8	7
	Sem 2	3	4	8	11	8	6	9	4	2	8	9	6
	Total	3	11	13	23	11	16	17	9	5	9	17	13
Vol dans ou sur un véhicule	Sem 1	29	20	36	23	14	26	18	23	19	6	9	6
	Sem 2	41	29	22	20	23	19	19	16	12	13	5	10
	Total	70	49	58	43	37	45	37	39	31	19	14	16
Vol d'armes et explosifs	Sem 1		2		2	2		3				1	
	Sem 2	4	3	3	2	1	1	1		1	1		
	Total	4	5	3	4	3	1	4		1	1	1	
Steaming	Sem 1								1				
	Total								1				
Arrachage de sac à main	Sem 1		1	1		1	1						
	Sem 2		1	1									
	Total		2	2		1	1						
Vol à l'arraché	Sem 1	1	3	1	1	3	2	2	3	2		1	
	Sem 2		1	1	1		2	4	2	3			3
	Total	1	4	2	2	3	4	6	5	5		1	3
Vol à la tire	Sem 1	9	17	27	20	18	32	24	25	4	5	7	6
	Sem 2	5	20	24	31	15	34	21	21	3	2	5	1
	Total	14	37	51	51	33	66	45	46	7	7	12	7
Vol à l'étalage	Sem 1	19	21	14	9	20	16	10	20	23	17	12	17
	Sem 2	11	13	12	10	12	8	19	21	14	14	15	12
	Total	30	34	26	19	32	24	29	41	37	31	27	29



FC Vol autre

		2000	2013	2014	2015	2016	2017	2018	2019	2020	2021	2022	2023
Vol par ruse	Sem 1	2	4	5	2	6	3	3	3	1	2	2	6
	Sem 2	1	3	4	6	5	2	3		3	6	6	4
	Total	3	7	9	8	11	5	6	3	4	8	8	10
Vol de métaux	Sem 1	1	3	7	3	3		5	2	2	2		
	Sem 2		5	2	1		1	2	1	1	2		1
	Total	1	8	9	4	3	1	7	3	3	4		1
Vol sur les chantiers	Sem 1	3	4	6	2	2	3	6	2	7	2	1	3
	Sem 2	7	2	4	5	2	6	5	4	3	7		4
	Total	10	6	10	7	4	9	11	6	10	9	1	7
Home-invasion	Sem 1				1								
	Sem 2				1	2							
	Total				2	2							
Vol d'animaux	Sem 1	1	1	4		2	1	3	2	5	1	1	
	Sem 2	2			3	1	1	2		1			1
	Total	3	1	4	3	3	2	5	2	6	1	1	1
Vol de cargaison	Sem 1		1		1		1		1				
	Sem 2		1								1		1
	Total		2		1		1		1		1		1



Criminalité ICT

		2000	2013	2014	2015	2016	2017	2018	2019	2020	2021	2022	2023
Fraude de cartes de paiements	Sem 1	1	4	9	5	6	6	6	7	3	3	7	2
	Sem 2		2	2	3	11	8	3	6	4	4	6	5
	Total	1	6	11	8	17	14	9	13	7	7	13	7
Phishing	Sem 1			1			1	4	14	17	39	60	33
	Sem 2				2	4	7	23	35	57	25	59	
	Total			1	2	5	11	37	52	96	85	92	
Ransomware	Sem 1					1	3				1		
	Sem 2					1	3	2	2			1	
	Total					2	6	2	2		1	1	
Shouldersurfing	Sem 1							1			1	1	
	Sem 2				1	2		1	1	1			
	Total				1	2		2	1	2	1	1	
Skimming	Sem 1					1	1					1	1
	Sem 2		1	1	4							1	1
	Total		1	1	4	1	1					2	2



FC Autre

		2000	2013	2014	2015	2016	2017	2018	2019	2020	2021	2022	2023
Violence contre les métiers d'intérêt général	Sem 1	2	5	2		1	5	3	2		4	7	2
	Sem 2	1	5	1		4	2	1	2	3	5	3	1
	Total	3	10	3		5	7	4	4	3	9	10	3
Viol collectif	Sem 1				1	1							
	Sem 2					1		1			1		
	Total				1	2		1			1		
Graffiti	Sem 1		5	1	2	4		1	2	2	2	5	6
	Sem 2	1	1	1	8	1	1	2	3		1		
	Total	1	6	2	10	5	1	3	5	2	3	5	6
Dégradation de voiture	Sem 1		44	46	34	23	43	30	31	16	17	29	28
	Sem 2	7	50	44	44	26	28	34	27	35	29	19	23
	Total	7	94	90	78	49	71	64	58	51	46	48	51
Rixe au couteau	Sem 1		2	1			1						
	Sem 2		2	1		1	2	1	2	2	1		2
	Total		4	2		1	3	1	2	2	1		2



PH Violence intrafamiliale (VIF)

		2000	2013	2014	2015	2016	2017	2018	2019	2020	2021	2022	2023
VIF: physique, dans le couple	Sem 1	5	32	33	52	40	45	39	41	22	36	43	35
	Sem 2	5	36	51	38	33	52	38	40	16	35	41	35
Total		10	68	84	90	73	97	77	81	38	71	84	70
VIF: physique, envers des descendants	Sem 1		7	2	8	6	6	12	6	5	9	11	10
	Sem 2	1	3	7	4	6	14	6	9	3	5	8	6
Total		1	10	9	12	12	20	18	15	8	14	19	16
VIF: physique, envers d'autres membres	Sem 1	9	5	7	6	11	9	14	9	7	7	10	6
	Sem 2	22	12	3	9	16	14	11	10	6	10	8	11
Total		31	17	10	15	27	23	25	19	13	17	18	17
VIF: sexuelle, dans le couple	Sem 1					1	1						
	Sem 2		1					3	2	1	1		2
Total			1			1	1	3	2	1	1		2
VIF: sexuelle, envers des descendants	Sem 1	1	2	1	2						1	2	
	Sem 2	1		1			1		3	1	1		
Total		2	2	2	2		1		3	1	2	2	
VIF: psychique, dans le couple	Sem 1	31	31	33	37	27	22	37	21	20	26	30	20
	Sem 2	43	39	53	28	23	26	26	23	20	21	25	22
Total		74	70	86	65	50	48	63	44	40	47	55	42
VIF: psychique, envers des descendants	Sem 1		1	2	2	1		3	1	3	2	9	5
	Sem 2			1	2	1	4	1	7	2	5	4	2
Total			1	3	4	2	4	4	8	5	7	13	7
VIF: psychique, envers d'autres membres	Sem 1		2	1		2	5		1	4	2	4	
	Sem 2		1	3	1	1	4	3	4		2	1	2
Total			3	4	1	3	9	3	5	4	4	5	2



PH Violence intrafamiliale (VIF)

		2000	2013	2014	2015	2016	2017	2018	2019	2020	2021	2022	2023
VIF: économique, dans le couple	Sem 1		2	3	4	2	3	4	4	1	1	4	2
	Sem 2		1	2	1	3	6	3	2	1	4	1	2
Total			3	5	5	5	9	7	6	2	5	5	4
VIF: économique, envers des descendants	Sem 1					1		1		2			
	Sem 2				1		3	1	1			1	
Total					1	1	3	2	1	2		1	
VIF: économique, envers d'autres membres	Sem 1	14	9	6	9	7	6	5	4	3			2
	Sem 2	15	3	11	8	3	14	3	1	2	1	4	1
Total		29	12	17	17	10	20	8	5	5	1	4	3



PH Hormones et dopage

		2000	2013	2014	2015	2016	2017	2018	2019	2020	2021	2022	2023
Dopage humain	Sem 1		5	1	1						2	1	
	Sem 2			2	2								1
	Total		5	3	3						2	1	1
Engraissement illégal	Sem 1				2					2			
	Sem 2					1	1						
	Total				2	1	1			2			



PH Drogues

		2000	2013	2014	2015	2016	2017	2018	2019	2020	2021	2022	2023
Vente de cocaïne	Sem 1		2		1	1	3	2	2	2	3	3	
	Sem 2			4	2	2	2		2	2	1	2	2
Total			2	4	3	3	5	2	4	4	4	5	2
Import-export de cocaïne	Sem 2				1						1		
	Total				1						1		
Production de drogues synthétiques	Sem 1		1	1				2			1	1	1
	Sem 2		1	1	2			1					
Total			2	2	2			3			1	1	1
Import-export de drogues synthétiques	Sem 1			1									
	Sem 2	1											1
Total		1		1									1
Vente de drogues synthétiques	Sem 1		11	4	2	2	6	5	4	4	4	4	8
	Sem 2	1	1	8	8	6	3	3	5	4	3	4	7
Total		1	12	12	10	8	9	8	9	8	7	8	15
Production de cannabis (culture)	Sem 1	1	2	1	3	7	5			3	1		1
	Sem 2		2	5	7	2	3	2	2	6	2	3	3
Total		1	4	6	10	9	8	2	2	9	3	3	4
Vente de cannabis en grande quantité	Sem 2			2				1					
	Total			2				1					
Import-export d'héroïne	Sem 2				2								
	Total				2								
Vente-traffic d'héroïne	Sem 1		1		1						1		1
	Sem 2		1		3								1
Total			2		4						1		2



PH Trafic d'armes

		2000	2013	2014	2015	2016	2017	2018	2019	2020	2021	2022	2023
Commerce et production d'arme à feu et mun.	Sem 1				1						1		
	Sem 2	1											1
Total		1			1						1		1
Commerce et production d'arme non à feu											2		
Total											2		



PH Traite des êtres humains

		2000	2013	2014	2015	2016	2017	2018	2019	2020	2021	2022	2023
TEH - exploitation économique	Sem 1		1					1			1		1
	Sem 2						2		1			1	
Total			1				2	1	1		1	1	1
TEH - exploitation sexuelle	Sem 1			1		1			2		1	1	2
	Sem 2	1			2		1					2	
Total		1		1	2	1	1		2		1	3	2



PH Violence dans l'espace public

		2000	2013	2014	2015	2016	2017	2018	2019	2020	2021	2022	2023
Violence physique (transport public)	Sem 1	1	1	1			2				2		4
	Sem 2	1	6		1	2	2	2	2			2	1
	Total	2	7	1	1	2	4	2	2		2	2	5
Violence physique (voie publique)	Sem 1	13	23	18	22	12	18	32	25	13	12	26	25
	Sem 2	5	16	18	31	18	28	22	19	14	23	13	35
	Total	18	39	36	53	30	46	54	44	27	35	39	60
Violence physique (autre endroit public)	Sem 1	1	2		1	1			1	1	5		1
	Sem 2		2	1	1	1	1			1	3	1	2
	Total	1	4	1	2	2	1		1	2	8	1	3
Violence physique (endroit accessible au public)	Sem 1	16	13	22	16	14	16	16	19	5	4	11	19
	Sem 2	14	19	18	14	8	5	19	12	8	8	7	24
	Total	30	32	40	30	22	21	35	31	13	12	18	43
Violence sexuelle (transport public)	Sem 1					2					1		
	Sem 2						1	1		1	1		
	Total					2	1	1		1	2		
Violence sexuelle (voie publique)	Sem 1	1	2	3		2	2	2	2	1	1	2	1
	Sem 2	2	2	2	1	1		1	2				1
	Total	3	4	5	1	3	2	3	4	1	1	2	2
Violence sexuelle (autre endroit public)	Sem 1	1		2				1					
	Sem 2		1			2	1			2		2	1
	Total	1	1	2		2	1	1		2		2	1
Violence sexuelle (endroit accessible au public)	Sem 1	1	4	6	2	2		3	2	2		3	1
	Sem 2	2	2				1	3	5	2	5	1	5
	Total	3	6	6	2	2	1	6	7	4	5	4	6



PH Violence dans l'espace public

		2000	2013	2014	2015	2016	2017	2018	2019	2020	2021	2022	2023
Violence psychique (transport public)	Sem 1		4	1	4	1	3	1	1	1	3	2	3
	Sem 2		2	1	1	3	2	2	1	1	2	3	1
Total			6	2	5	4	5	3	2	2	5	5	4
Violence psychique (voie publique)	Sem 1	6	11	24	10	18	15	17	10	4	17	11	11
	Sem 2	7	8	8	16	12	11	17	12	13	6	12	14
Total		13	19	32	26	30	26	34	22	17	23	23	25
Violence psychique (autre endroit public)	Sem 1	3		2		3		1	1		2	1	3
	Sem 2		5	2	3	3		1	1	2	2	1	3
Total		3	5	4	3	6		2	2	2	4	2	6
Violence psychique (endroit accessible au public)	Sem 1	6	4	2	11	8	7	4	10	5	3	6	4
	Sem 2	3	5	5	4	8	7	10	6	7	6	7	6
Total		9	9	7	15	16	14	14	16	12	9	13	10
Vol à main armée (transport public)	Sem 2									1			
	Total									1			
Vol à main armée (voie publique)	Sem 1	2	1	1		1			1				
	Sem 2		1		1	1	2						
Total		2	2	1	1	2	2		1				
Vol à main armée (autre endroit public)	Sem 2							1					1
	Total							1					1
Vol à main armée (endroit accessible au public)	Sem 1	2	2			2			1	1	3		
	Sem 2	2	1	1	1	1	1	2		1			1
Total		4	3	1	1	3	1	2	1	2	3		1
Vol avec violence sans arme (transport public)	Sem 1		1										1
	Sem 2				1								1
Total			1		1								2



PH Violence dans l'espace public

		2000	2013	2014	2015	2016	2017	2018	2019	2020	2021	2022	2023
Vol avec violence sans arme (voie publique)	Sem 1		1	3	1	3	4	3	2	1			
	Sem 2	1	1		1	1	2	2	2		1		1
Total		1	2	3	2	4	6	5	4	1	1		1
Vol avec violence sans arme (autre endroit public)	Sem 2				1	1		4		1			
Total					1	1		4		1			
Vol avec violence sans arme (endr. acces. au pub.)	Sem 1		3		2		3	1	1				
	Sem 2	1	1	4	2			1				2	
Total		1	4	4	4		3	2	1			2	



PH Autre

		2000	2013	2014	2015	2016	2017	2018	2019	2020	2021	2022	2023
Faux policiers	Sem 1					1			1				
	Total					1			1				
Terrorisme, extrémisme et radicalisme	Sem 1			1									
	Sem 2				1					1	1		1
	Total			1	1					1	1		1
Cyberharcèlement	Sem 1		1	13	10	10	20	12	18	19	20	14	20
	Sem 2		10	3	8	9	19	20	15	13	25	21	16
	Total		11	16	18	19	39	32	33	32	45	35	36
Fraude à l'identité	Sem 1	1	3	6	6	14	9	7	20	33	14	13	5
	Sem 2	3	5	8	12	16	12	14	24	19	12	13	10
	Total	4	8	14	18	30	21	21	44	52	26	26	15



Heist-op-den-Berg

2022

FC Vol moyen de transport

	Jan	Fév	Mar	Avr	Mai	Juin	Juil	Août	Sep	Oct	Nov	Déc	Total
Vol de voiture				1			1		1				3
Vol de moto	1										1		2
Vol de vélomoteur						2		1		3	2		8
Vol de vélo	6	7	2	5	6	8	2	6	9	7	8	1	67

FC Cambriolage

	Jan	Fév	Mar	Avr	Mai	Juin	Juil	Août	Sep	Oct	Nov	Déc	Total
Cambriolage dans habitation	4	2	4	8	6	4	5	2	7	5	9	6	62
Cambriolage ds entreprise ou commerce			1			1	1			2	1		6
Cambriolage ds service public ou bâtiment administ	1											1	2
Cambriolage dans bâtiment (total)	5	2	5	8	6	5	6	2	7	7	10	7	70

FC Vol autre

	Jan	Fév	Mar	Avr	Mai	Juin	Juil	Août	Sep	Oct	Nov	Déc	Total
Vol avec violence sans arme	2	1		1	2	2	1	2	2		2	2	17
Vol dans ou sur un véhicule		1	2	2	2	2		3		1		1	14
Vol d'armes et explosifs				1									1
Vol à l'arraché						1							1
Vol à la tire	1	2	2	2					2	1	1	1	12
Vol à l'étalage	1	2		2	5	2	2	1	5	3	1	3	27
Vol par ruse				1	1		1	1	2	1		1	8
Vol sur les chantiers					1								1
Vol d'animaux					1								1



Criminalité ICT

	Jan	Fév	Mar	Avr	Mai	Juin	Juil	Août	Sep	Oct	Nov	Déc	Total
Fraude de cartes de paiements	2	1	2	2				1	2		1	2	13
Phishing	11	6	12	7	16	8	7	5	3	4	2	4	85
Ransomware											1		1
Shouldersurfing		1											1
Skimming				1				1					2

FC Autre

	Jan	Fév	Mar	Avr	Mai	Juin	Juil	Août	Sep	Oct	Nov	Déc	Total
Violence contre les métiers d'intérêt général	1	2			3	1		1		2			10
Graffiti	1		1	1		2							5
Dégradation de voiture	6	5		5	8	5	4	1	1	3	2	8	48

PH Violence intrafamiliale (VIF)

	Jan	Fév	Mar	Avr	Mai	Juin	Juil	Août	Sep	Oct	Nov	Déc	Total
VIF: physique, dans le couple	5	6	6	7	11	8	8	10	8	3	7	5	84
VIF: physique, envers des descendants	2	3	2	1	3			3	1	2	2		19
VIF: physique, envers d'autres membres	2	1		2	5		2		1	2	2	1	18
VIF: sexuelle, envers des descendants			1		1								2
VIF: psychique, dans le couple	6	5	2	2	7	8	3	2	7	4	3	6	55
VIF: psychique, envers des descendants	1	4			2	2	1		1	1	1		13
VIF: psychique, envers d'autres membres		2		1		1				1			5
VIF: économique, dans le couple			1	2		1						1	5
VIF: économique, envers des descendants										1			1
VIF: économique, envers d'autres membres							1		2			1	4



PH Hormones et dopage

	Fév	Total
Dopage humain	1	1

PH Drogues

	Fév	Mar	Mai	Juin	Juil	Sep	Oct	Nov	Total
Vente de cocaïne	1		1	1		1	1		5
Production de drogues synthétiques				1					1
Vente de drogues synthétiques		1	1	2	1	1	2		8
Production de cannabis (culture)					1	1		1	3

PH Traite des êtres humains

	Mai	Août	Sep	Déc	Total
TEH - exploitation économique			1		1
TEH - exploitation sexuelle	1	1		1	3



PH Violence dans l'espace public

	Jan	Fév	Mar	Avr	Mai	Juin	Juil	Août	Sep	Oct	Nov	Déc	Total
Violence physique (transport public)								1			1		2
Violence physique (voie publique)	4	1	3	3	8	7	1	3	1	3	3	2	39
Violence physique (autre endroit public)							1						1
Violence physique (endroit accessible au public)				2	8	1	1	1	1		3	1	18
Violence sexuelle (voie publique)	1			1									2
Violence sexuelle (autre endroit public)							1			1			2
Violence sexuelle (endroit accessible au public)	1			2				1					4
Violence psychique (transport public)		1		1				1			1	1	5
Violence psychique (voie publique)	3	1	3	2	1	1		4	1	5		2	23
Violence psychique (autre endroit public)					1		1						2
Violence psychique (endroit accessible au public)				1	4	1	1	1	1		1	3	13
Vol avec violence sans arme (endr. acces. au pub.)											1	1	2

PH Autre

	Jan	Fév	Mar	Avr	Mai	Juin	Juil	Août	Sep	Oct	Nov	Déc	Total
Cyberharcèlement	3	4	3	2		2		3	3	6	7	2	35
Fraude à l'identité	4	3	3	2	1		2	3	3	2		3	26



2023

FC Vol moyen de transport

	Jan	Fév	Mar	Avr	Mai	Juin	Juil	Août	Sep	Oct	Nov	Déc	Total
Vol de voiture					1			1					2
Vol de moto					3						1		4
Vol de vélomoteur		1		2			1	1	1				6
Vol de vélo	7	3	11	15	4	20	11	10	10	3	8	7	109

FC Cambriolage

	Jan	Fév	Mar	Avr	Mai	Juin	Juil	Août	Sep	Oct	Nov	Déc	Total
Cambriolage dans habitation	4	5	2	13	6	5	7	4	4	3	7	5	65
Cambriolage ds entreprise ou commerce		1	2	2							2	1	8
Cambriolage ds service public ou bâtiment administ	1				1	2					1		5
Cambriolage dans bâtiment (total)	5	6	4	15	7	7	7	4	4	3	10	6	78

FC Vol autre

	Jan	Fév	Mar	Avr	Mai	Juin	Juil	Août	Sep	Oct	Nov	Déc	Total
Vol à main armée								1	1		1		3
Vol avec violence sans arme	1	2			2	2	1	1	1	1	1	1	13
Vol dans ou sur un véhicule	2	1	1	1	1		1	1	4	2	1	1	16
Vol à l'arraché								1			1	1	3
Vol à la tire	1	1	2		1	1						1	7
Vol à l'étalage	3	7	4	1	2		4	4	2	1		1	29
Vol par ruse		1	1		3	1		1	2		1		10
Vol de métaux								1					1
Vol sur les chantiers		2	1				2	1		1			7
Vol d'animaux									1				1
Vol de cargaison										1			1



Criminalité ICT

	Jan	Fév	Mar	Avr	Mai	Juin	Juil	Août	Sep	Oct	Nov	Déc	Total
Fraude de cartes de paiements					1	1	1	1			3		7
Phishing	1	6	5	10	5	6	11	10	12	10	12	4	92
Skimming						1					1		2

FC Autre

	Jan	Fév	Mar	Avr	Mai	Juin	Juil	Sep	Oct	Nov	Déc	Total
Violence contre les métiers d'intérêt général	1	1							1			3
Graffiti	4	1				1						6
Dégradation de voiture	7	5	2	3	3	8	6	4	2	3	8	51
Rixe au couteau										1	1	2

PH Violence intrafamiliale (VIF)

	Jan	Fév	Mar	Avr	Mai	Juin	Juil	Août	Sep	Oct	Nov	Déc	Total
VIF: physique, dans le couple	4	5	11	2	6	7	9	7	3	7	5	4	70
VIF: physique, envers des descendants	2	1	2		2	3	1		2	2	1		16
VIF: physique, envers d'autres membres	1		1		2	2		4	2	1	2	2	17
VIF: sexuelle, dans le couple							1	1					2
VIF: psychique, dans le couple	4	6	3	3	4			6	6	3	3	4	42
VIF: psychique, envers des descendants		1	1		3		1	1					7
VIF: psychique, envers d'autres membres								1				1	2
VIF: économique, dans le couple		1				1	1		1				4
VIF: économique, envers d'autres membres		1			1							1	3

PH Hormones et dopage

	Août	Total
Dopage humain	1	1



PH Drogues

	Jan	Fév	Mar	Mai	Juin	Juil	Août	Sep	Oct	Déc	Total
Vente de cocaïne									1	1	2
Production de drogues synthétiques			1								1
Import-export de drogues synthétiques									1		1
Vente de drogues synthétiques	2	2	3		1		3	1	2	1	15
Production de cannabis (culture)					1	1			2		4
Vente-traffic d héroïne				1			1				2

PH Trafic d'armes

	Août	Total
Commerce et production d'arme à feu et mun.	1	1

PH Traite des êtres humains

	Avr	Juin	Total
TEH - exploitation économique		1	1
TEH - exploitation sexuelle	1	1	2



PH Violence dans l'espace public

	Jan	Fév	Mar	Avr	Mai	Juin	Juil	Août	Sep	Oct	Nov	Déc	Total
Violence physique (transport public)	2				1	1			1				5
Violence physique (voie publique)		2	5	4	9	5	9	5	6	6	1	8	60
Violence physique (autre endroit public)						1	1		1				3
Violence physique (endroit accessible au public)	3	3	5		6	2	1	9	3	4	4	3	43
Violence sexuelle (voie publique)						1		1					2
Violence sexuelle (autre endroit public)								1					1
Violence sexuelle (endroit accessible au public)				1			1	2			2		6
Violence psychique (transport public)	3										1		4
Violence psychique (voie publique)	2	3	2	1	1	2	1	2	3	3	1	4	25
Violence psychique (autre endroit public)					2	1		1		2			6
Violence psychique (endroit accessible au public)	1	1	1			1		1	1		1	3	10
Vol à main armée (autre endroit public)								1					1
Vol à main armée (endroit accessible au public)											1		1
Vol avec violence sans arme (transport public)						1		1					2
Vol avec violence sans arme (voie publique)												1	1

PH Autre

	Jan	Fév	Mar	Avr	Mai	Juin	Juil	Août	Sep	Oct	Nov	Déc	Total
Terrorisme, extrémisme et radicalisme									1				1
Cyberharcèlement	8	6	2	1	1	2	4	2	2	1	3	4	36
Fraude à l'identité			2			3	1	1	2	3	1	2	15

STATISTIQUES POLICIERES DE CRIMINALITE

LIEU DE PERPETRATION: COMMUNE

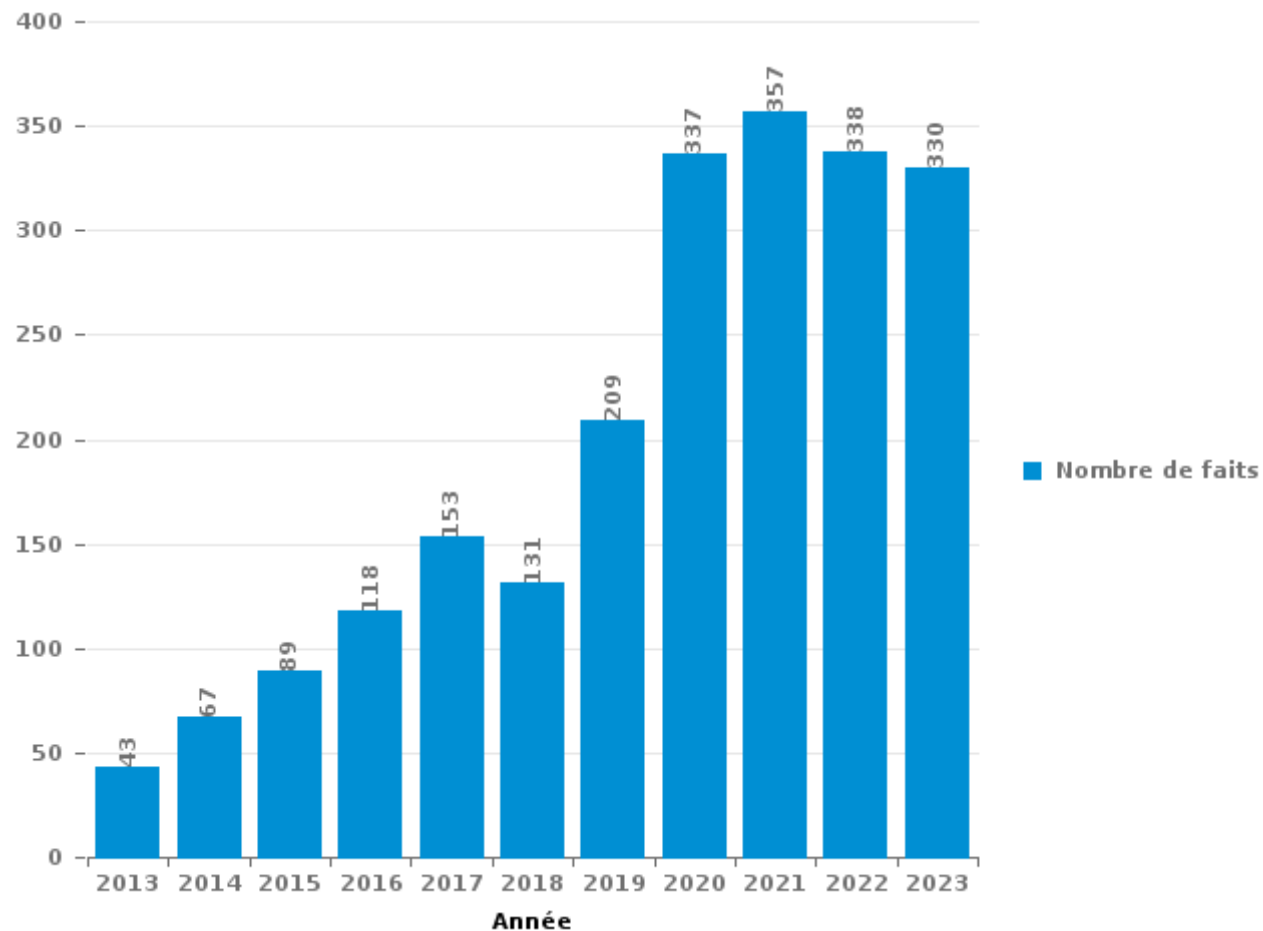
Heist-op-den-Berg

PARTIE III : ICT



Heist-op-den-Berg

Nombre total de délits avec un élément ICT/online, depuis 2013





Criminalité ICT/online au sens strict

Infractions (exhaustif)

	2013	2014	2015	2016	2017	2018	2019	2020	2021	2022	2023
Code pénal social: Infr. contre foi publique en droit pénal social: Faux en informatique					1		1	1	1		
Criminalité informatique: Faux en informatique:		1	1	3	6	11	15	38	80	34	9
Criminalité informatique: Fraude informatique:	11	15	13	27	32	23	56	92	135	168	201
Criminalité informatique: Hacking:	1	3	2	7	11	28	34	50	106	118	130
Criminalité informatique: Sabotage:	1	1	1		2	2		3	3		
Infr. contre autres valeurs morales et sentiments: Violation de communication par particulier:			1	2							
Total:	13	20	18	39	52	64	106	184	325	320	340

Figures criminelles (à considérer spécifiquement – ne pas additionner avec d'autres éléments – risque de double comptage!)

	2013	2014	2015	2016	2017	2018	2019	2020	2021	2022	2023
Fraude de cartes de paiements	6	11	8	17	14	9	13	7	7	13	7
Phishing		1		2	5	11	37	52	96	85	92
Ransomware					2	6	2	2	1	1	
Shouldersurfing				1	2		2	1	2	1	
Skimming		1	1	4	1	1				2	2



Criminalité ICT/online au sens large

Infractions (uniquement si code-fait existe)

	2013	2014	2015	2016	2017	2018	2019	2020	2021	2022	2023
Fraude: Escroquerie: Fraude par internet	16	31	42	43	52	42	97	205	202	190	209
Infr. contre les moeurs: Grooming (contact par ICT avec mineur < 16 ans):					1	1		1	1		
Infr. contre les moeurs: Pornographie infantine: Accès pornographie infantine via technologie								2			
Infr. contre les moeurs: Voyeurisme: Diffusion enregistrement nudité ou intimité						1	1			2	
Total:	16	31	42	43	53	44	98	208	203	192	209

Figures criminelles (à considérer spécifiquement – ne pas additionner avec d'autres éléments – risque de double comptage!)

	2013	2014	2015	2016	2017	2018	2019	2020	2021	2022	2023
Cyberharcèlement	11	16	18	19	39	32	33	32	45	35	36

STATISTIQUES POLICIERES DE CRIMINALITE

LIEU DE PERPETRATION: COMMUNE

Heist-op-den-Berg

PARTIE IV : DESTINATION LIEU



Heist-op-den-Berg

Vol et extorsion

	2000	2013	2014	2015	2016	2017	2018	2019	2020	2021	2022	2023
Habitation: maison	98	162	185	129	59	103	88	78	72	68	67	59
Voie publique	140	104	112	119	100	117	111	105	65	45	56	58
Magasin	79	97	63	54	72	62	59	76	51	43	33	41
Habitation: allée	24	45	52	27	27	23	27	23	26	12	12	7
Inconnue	92	8	18	15	28	30	28	13	14	9	24	24
Station de bus / métro et gare de chemin de fer	24	23	25	29	15	32	32	41	28	12	13	20
Horeca	59	17	29	34	22	27	22	20	7	8	5	10
Parking	30	24	30	36	20	20	26	23	10	7	9	20
Habitation: appartement	8	19	26	34	23	14	25	17	19	14	26	21
Emplacement de vélo	4	22	22	18	26	22	21	20	13	8	19	24
Entreprise	42	35	33	19	9	24	6	16	10	10	4	3
Habitation: dépendances	12	14	21	16	15	12	17	18	14	11	6	19
Institution d'enseignement	30	19	10	12	23	13	16	10	6	5	6	
Culture et loisirs	28	19	12	11	8	17	22	13	4		7	5
Habitation: non précisée	10	8	16	27	12	13	10	14	8	8	7	12
Habitation: garage	12	9	8	9	6	10	12	11	10	10	4	26
Autre	7	25	18	9	8	12	9	11	6	8	3	5
Chantier	4	6	9	7	5	9	11	6	10	9	1	7
Terrain	3	6	9	14	7	7	6	9	7	3	3	2
Infrastructure sportive	17	2	6	6	8	5	5	6	4	4	4	5
Maison de repos	1	6	3	10	3	5	3	3	1	2		3
Service public	2	4	6		3	8	1	6	3	3		
Arrêt de bus / tram	1	3	4	6	2	2	3	5	4	2	2	1
Habitation: autre	3	1	9	4	3	2	7				4	2
Banque / institution financière	2	4	6		3		3	2	3	1		
Stade	5	1	2	3	5	3		3	1			1
Cimetière		1	2	1	4	3	3	1		1		2
Edifice religieux / lieu du culte	5	2	1		2	1		1		1	1	4
Moyen de transport: voiture		2	1	2		3			3	3		1
Service	1	2	1	2		2	3	1	2	1		
Station essence	3	4	1		3	1	1	1			1	
Moyen de transport: autre		1		2	3	1	1	4	1		1	
Bâtiment administratif	3				1	1	1	4	1			2
Moyen de transport: train / tram / métro		2	4	1		2	1		1			2
Moyen de transport: camion	1	2	3	1	1	2	1	1				
Médecin / dentiste / pharmacien				2		1		3		1	1	1
Moyen de transport: autobus / autocar			1	3	1		1					
Guichet automatique					2						1	
Hôpital				1			1					
Aéroport				1								
Eaux intérieures et maritimes												1
Total	750	699	748	664	529	609	583	565	404	309	320	388

FPF/DGR/DRI/BIPOL - Statistiques policières de criminalité (date de clôture: 19/04/2024)
 Les données pour les années 2001 jusqu'à 2012 ne sont plus publiées mais restent disponibles sur demande auprès du service BIPOL.



Dégradation de la propriété

	2000	2013	2014	2015	2016	2017	2018	2019	2020	2021	2022	2023
Habitation: résidence principale	41	71	44	44	30	42	42	40	22	36	25	26
Voie publique	35	58	33	43	23	33	31	40	34	21	26	24
Parking	13	22	37	23	15	22	24	17	19	17	12	16
Habitation: allée	19	15	16	19	14	28	21	13	10	11	10	12
Habitation: jardin	20	10	4	6	11	4	10	6	3	4	4	8
Habitation: non précisée	11	5	9	6	7	10	8	5		6	2	2
Terrain	6	11	6	10	7	1	6	5	8	4	1	3
Inconnue	14	4	1	1	6	4	8	2	4	8	7	7
Institution d'enseignement	9	9	2	3	6	6	5	5	1	4	3	
Horeca	6	8	4	1	3	4	5	9	1	1	5	2
Culture et loisirs	4	5	4	5	1	4	7	2	2	1	1	7
Autre	3	6	3	3	4	1	3	6	3	2	2	4
Magasin	6	2	3	5	6	5	2	4	2		1	2
Entreprise	12	1	1	3	2	1	5	5	3	2		
Habitation: garage		1	2	2	2	8	3	4	3	4	2	4
Habitation: dépendances	9	6		1		2	1	7		3	2	2
Station de bus / métro et gare de chemin de fer	1	4	2	3				3				
Chantier	1	3	1	1	2			2				1
Infrastructure sportive	1		2		2	1	1		1	1		2
Bâtiment administratif	1	2			1		1		1		3	1
Cimetière	2		1	2	2		2					1
Emplacement de vélo		1		1			1	1		1	1	4
Moyen de transport: voiture	2	2						3		2	1	
Bureau de police		2		1	4		1					1
Service	1	2	2		1		1		1			
Arrêt de bus / tram						1	1	1		1	1	1
Edifice religieux / lieu du culte	2	2						1				1
Habitation: résidence secondaire	1	1	2				1				1	
Banque / institution financière	1				1	1	1	1				
Moyen de transport: autre			1		1	2				1		
Stade	1	1				1	1					
Maison de repos	1					1					1	
Service public	2				1							
Aéroport			1		1							
Eaux intérieures et maritimes		1										
Station essence	1											
Total	226	255	181	183	153	182	192	182	118	130	111	131



Heist-op-den-Berg

Infractions contre l'intégrité physique

	2000	2013	2014	2015	2016	2017	2018	2019	2020	2021	2022	2023
Habitation	48	115	119	135	115	144	116	121	74	120	129	99
Voie publique	13	39	35	50	31	44	52	35	26	40	42	59
Horeca	17	18	18	9	7	4	16	14	5	2	8	19
Inconnue	16	2	2	7	2	15	7	4		3	3	13
Institution d'enseignement	5	1	3	3	6	4	10	3	1	9	8	8
Parking	6	4	5	5	6	2	3	4	5	6	4	10
Culture et loisirs	2	4	7	4	7	9	6	8		2	2	7
Habitation: allée	1	2	10	6	6	1	4	5	5	5	4	5
Infrastructure sportive	4	3	7	6	1	2	2	3		2	2	4
Habitation: jardin	1	2	2	1	3	1	4	2	2	3	3	4
Entreprise		3	1		2		2	1	1	1	1	2
Terrain	1	1		1	2	2				3	2	2
Autre		1			2	2				1	2	5
Station de bus / métro et gare de chemin de fer	1	4	1		1	2	1	1				1
Magasin	1	2		1			4		2			
Moyen de transport: autobus / autocar		3			2			1	1	1		1
Moyen de transport: autre				1	1			3	1	1		2
Arrêt de bus / tram				1		1	1				2	3
Service public		2			3	1			1			
Maison de repos							2	1		2	1	
Service			1	1	1					1		1
Stade		3				1	1					
Edifice religieux / lieu du culte	1				1							1
Hôpital		1		1								
Moyen de transport: train / tram / métro		1				1						
Banque / institution financière				1								
Maison de débauche				1								
Total	117	211	211	234	199	236	231	206	124	202	213	246

STATISTIQUES POLICIERES DE CRIMINALITE

LIEU DE PERPETRATION: COMMUNE

Heist-op-den-Berg

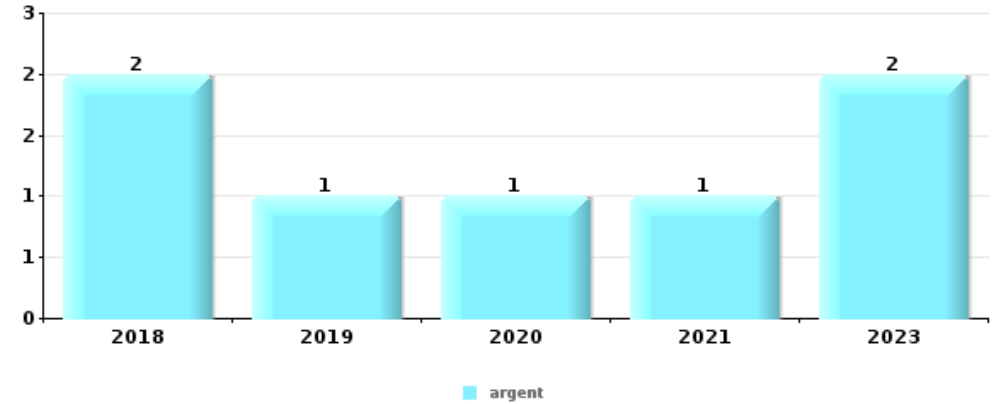
PARTIE V : OBJETS ET MOYENS DE TRANSPORT



Heist-op-den-Berg

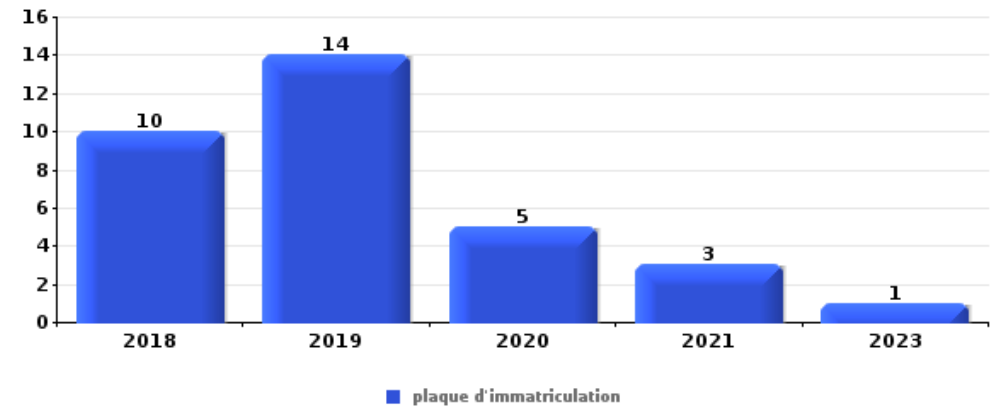
Vol à main armée

Top 5 Objets volés (sbd nombre de faits)		2018	2019	2020	2021	2022	2023
1	argent	2	1	1	1		2
2	GSM et accessoires	1			2		1
3	bijouterie / montre	1					1
3	carte d'identité / passeport						2
3	multimédia	1					1
3	portefeuille	1					1



Vol dans ou sur un véhicule

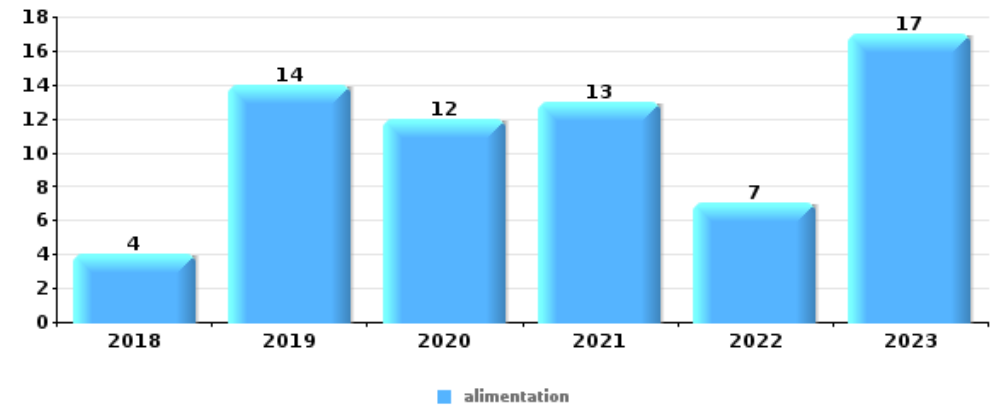
Top 5 Objets volés (sbd nombre de faits)		2018	2019	2020	2021	2022	2023
1	plaque d'immatriculation	10	14	5	3		1
2	outillage	2	7	11	5	3	3
3	argent	6	1	2	3	4	4
4	carte d'identité / passeport	5	1	3	1	3	3
5	permis de conduire	5	1	2	2	3	2
5	pièce de moyen de transport	6	4	2		1	2





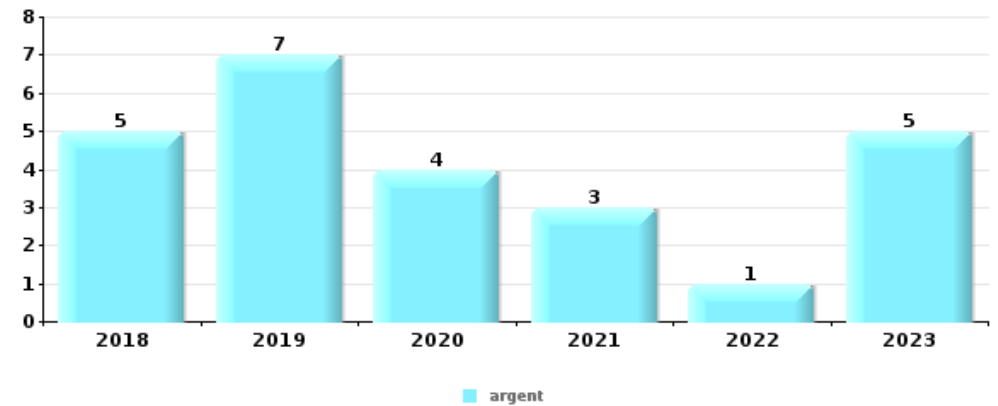
Vol à l'étalage

Top 5 Objets volés (sbd nombre de faits)		2018	2019	2020	2021	2022	2023
1	alimentation	4	14	12	13	7	17
2	tabac	6	10	16	3	8	4
3	vêtement	12	7	4	7	5	5
4	parfum / produit de beauté	4	7	5		4	2
5	multimédia	1	8	1		4	



Cambrilage ds entreprise ou commerce

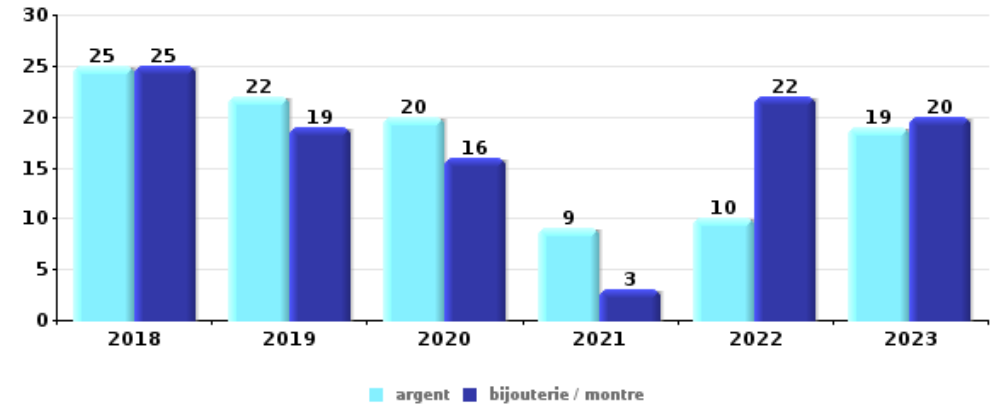
Top 5 Objets volés (sbd nombre de faits)		2018	2019	2020	2021	2022	2023
1	argent	5	7	4	3	1	5
2	alimentation	2	2	1			1
3	coffre-fort / coffret (argent) / caisse	1	4				
4	multimédia	1	1	2			
4	ordinateur et accessoires	2	2				
4	tabac	1	2	1			





Cambriolage dans habitation

Top 5 Objets volés (sbd nombre de faits)		2018	2019	2020	2021	2022	2023
1	argent	25	22	20	9	10	19
1	bijouterie / montre	25	19	16	3	22	20
3	multimédia	8	3	6	4	4	6
4	outillage	4	5	5	3	4	4
4	vêtement	5	7	4	1	4	4



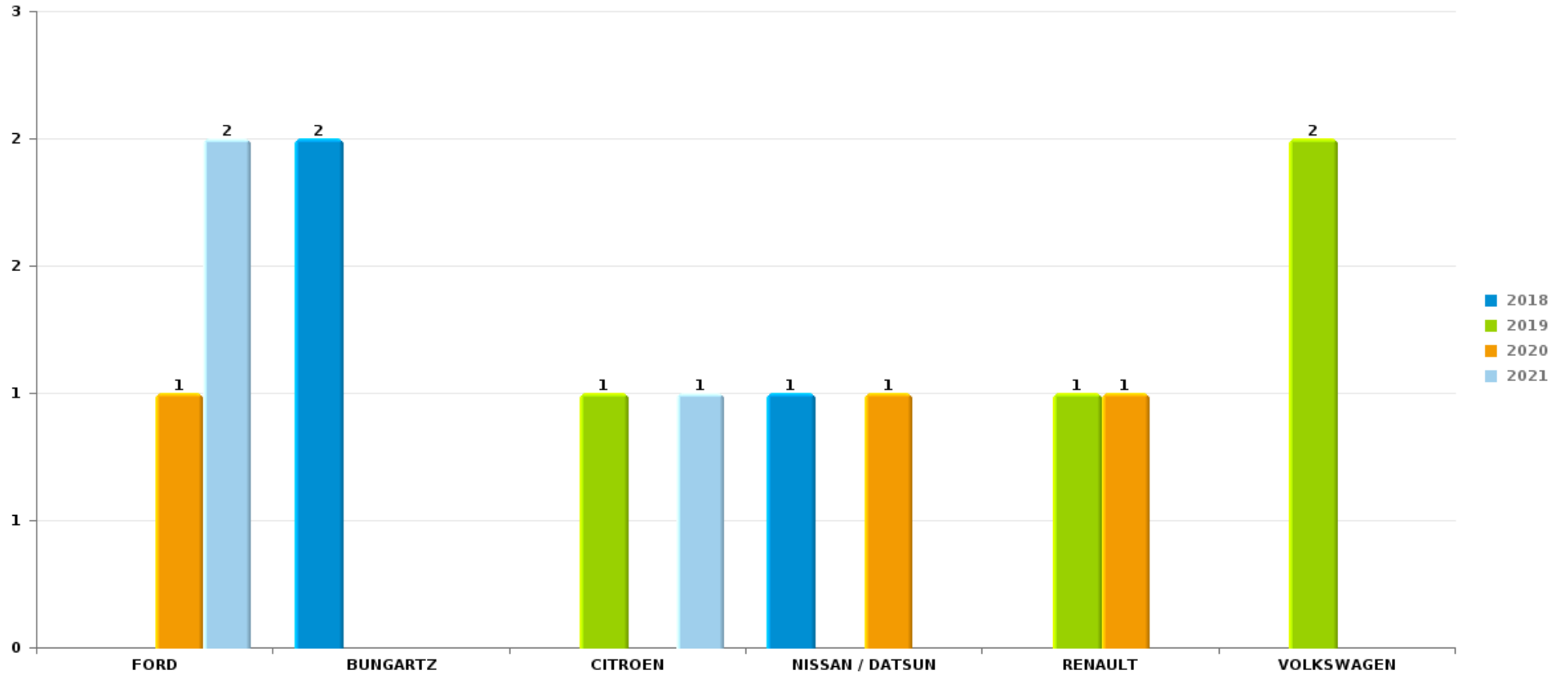
Remarque: en ce qui concerne les objets, aucun total n'est reproduit étant donné que plusieurs objets peuvent avoir été volés lors d'un même fait.



Heist-op-den-Berg

Vol de voiture

Nombre de voitures volées par marque (Top 5)



STATISTIQUES POLICIERES DE CRIMINALITE

LIEU DE PERPETRATION: COMMUNE

Heist-op-den-Berg

PARTIE VI : SUSPECTS



Partie 1: Niveau FAITS (comptage du nombre de faits pour lesquels un certain type de suspect est impliqué)

1.1. Nombre d'infractions selon le sexe des suspects identifiés (par catégorie principale)

Étant donné que, tant un suspect identifié masculin qu'un suspect identifié féminin peuvent être impliqués lors d'un même fait, il est possible que la somme des colonnes «Hommes» et «Femmes» soit supérieure à la valeur de la colonne «Total...» (voir également la note méthodologique)

Heist-op-den-B

2023

Catégorie principale / Sexe	Nombre total de faits avec au moins 1 suspect	Hommes	%	Femmes	%
Registre de population	141	98	69,5%	60	42,6%
Drogues	130	122	93,8%	11	8,5%
Infr. contre l'intégrité physique	96	81	84,4%	33	34,4%
Vol et extorsion	70	57	81,4%	17	24,3%
Ivresse et alcool	52	46	88,5%	9	17,3%
Fraude	50	41	82,0%	15	30,0%
Infr. contre la sécurité publique	48	43	89,6%	4	8,3%
Environnement	37	32	86,5%	19	51,4%
Armes et explosifs	35	33	94,3%	2	5,7%
Infr. contre autres valeurs morales et sentiments	32	24	75,0%	8	25,0%
Criminalité informatique	26	19	73,1%	14	53,8%
Législation sur les étrangers	26	25	96,2%	4	15,4%
Dégradation de la propriété	22	21	95,5%	1	4,5%
Infr. contre les mœurs	18	15	83,3%	2	11,1%
Infr. contre l'autorité publique	13	12	92,3%	1	7,7%
Infr. contre la famille	11			11	100,0%

CRIMINALITE ENREGISTREE: SUSPECTS



Catégorie principale / Sexe	Nombre total de faits avec au moins 1 suspect	Hommes	%	Femmes	%
Infr. contre la foi publique	7	5	71,4%	2	28,6%
Protection de la jeunesse	4	3	75,0%	3	75,0%
Autres lois spéciales	3	3	100,0%		
Carte d'identité	2	1	50,0%	1	50,0%
Code pénal social	2			2	100,0%
Infr. contre la liberté individuelle	2	1	50,0%	1	50,0%
Protection de la personne	2	2	100,0%		
Hormones et dopage	1	1	100,0%		
Infr. relative au statut juridique de l'enfant	1			1	100,0%
Loi du football	1	1	100,0%		
Santé publique	1	1	100,0%		
Travail	1	1	100,0%		
Total	834	688	82,5%	221	26,5%



1.2. Nombre d'infractions selon le sexe des suspects identifiés (par figure criminelle)

Étant donné que, tant un suspect identifié masculin qu'un suspect identifié féminin peuvent être impliqués lors d'un même fait, il est possible que la somme des colonnes «Hommes» et «Femmes» soit supérieure à la valeur de la colonne «Total...» (voir également la note méthodologique)

Heist-op-den-B

2023

FC Vol moyen de transport

Figure criminelle / Sexe	Nombre total de faits avec au moins 1 suspect identifié	Hommes	%
Vol de voiture	1	1	100,0%
Vol de moto	1	1	100,0%
Vol de vélomoteur	2	2	100,0%
Vol de vélo	11	11	100,0%
Total	PA	PA	PA

FC Cambriolage

Figure criminelle / Sexe	Nombre total de faits avec au moins 1 suspect identifié	Hommes	%	Femmes	%
Cambriolage dans habitation	11	9	81,8%	3	27,3%
Cambriolage ds service public ou bâtiment administ	1	1	100,0%		
Cambriolage dans bâtiment (total)	12	10	83,3%	3	25,0%
Total	PA	PA	PA	PA	PA



FC Vol autre

Figure criminelle / Sexe	Nombre total de faits avec au moins 1 suspect identifié	Hommes	%	Femmes	%
Vol à main armée	1	1	100,0%		
Vol avec violence sans arme	3	3	100,0%		
Vol dans ou sur un véhicule	2	2	100,0%		
Vol à l'étalage	24	15	62,5%	10	41,7%
Vol par ruse	2	1	50,0%	1	50,0%
Vol sur les chantiers	2	2	100,0%		
Total	PA	PA	PA	PA	PA

Criminalité ICT

Figure criminelle / Sexe	Nombre total de faits avec au moins 1 suspect identifié	Hommes	%	Femmes	%
Phishing	10	8	80,0%	5	50,0%
Total	PA	PA	PA	PA	PA

FC Autre

Figure criminelle / Sexe	Nombre total de faits avec au moins 1 suspect identifié	Hommes	%	Femmes	%
Violence contre les métiers d'intérêt général	3	2	66,7%	1	33,3%
Graffiti	1	1	100,0%		
Dégradation de voiture	7	6	85,7%	1	14,3%
Rixe au couteau	2	1	50,0%	1	50,0%
Total	PA	PA	PA	PA	PA



PH Violence intrafamiliale (VIF)

Figure criminelle / Sexe	Nombre total de faits avec au moins 1 suspect identifié	Hommes	%	Femmes	%
VIF: physique, dans le couple	31	26	83,9%	11	35,5%
VIF: physique, envers des descendants	10	7	70,0%	5	50,0%
VIF: physique, envers d'autres membres	8	6	75,0%	2	25,0%
VIF: sexuelle, dans le couple	2	2	100,0%		
VIF: psychique, dans le couple	24	11	45,8%	13	54,2%
VIF: psychique, envers des descendants	6	1	16,7%	6	100,0%
VIF: psychique, envers d'autres membres	2	1	50,0%	1	50,0%
VIF: économique, dans le couple	4	4	100,0%		
VIF: économique, envers d'autres membres	2	2	100,0%		
Total	PA	PA	PA	PA	PA

PH Hormones et dopage

Figure criminelle / Sexe	Nombre total de faits avec au moins 1 suspect identifié	Hommes	%
Dopage humain	1	1	100,0%
Total	PA	PA	PA

PH Drogues

Figure criminelle / Sexe	Nombre total de faits avec au moins 1 suspect identifié	Hommes	%	Femmes	%
Vente de cocaïne	2	2	100,0%		
Import-export de drogues synthétiques	1	1	100,0%		
Vente de drogues synthétiques	13	12	92,3%	2	15,4%
Production de cannabis (culture)	3	3	100,0%	1	33,3%
Vente-traffic d'héroïne	2	1	50,0%	1	50,0%
Total	PA	PA	PA	PA	PA



PH Traite des êtres humains

Figure criminelle / Sexe	Nombre total de faits avec au moins 1 suspect identifié	Femmes	%
TEH - exploitation sexuelle	1	1	100,0%
Total	PA	PA	PA

PH Violence dans l'espace public

Figure criminelle / Sexe	Nombre total de faits avec au moins 1 suspect identifié	Hommes	%	Femmes	%
Violence physique (transport public)	1	1	100,0%		
Violence physique (voie publique)	24	21	87,5%	7	29,2%
Violence physique (autre endroit public)	2	2	100,0%	1	50,0%
Violence physique (endroit accessible au public)	23	20	87,0%	7	30,4%
Violence sexuelle (voie publique)	2	2	100,0%		
Violence sexuelle (autre endroit public)	1	1	100,0%		
Violence sexuelle (endroit accessible au public)	5	5	100,0%		
Violence psychique (transport public)	2	2	100,0%		
Violence psychique (voie publique)	10	9	90,0%	1	10,0%
Violence psychique (autre endroit public)	3	3	100,0%		
Violence psychique (endroit accessible au public)	5	5	100,0%		
Vol à main armée (autre endroit public)	1	1	100,0%		
Vol avec violence sans arme (transport public)	1	1	100,0%		
Total	PA	PA	PA	PA	PA

CRIMINALITE ENREGISTREE: SUSPECTS



PH Autre

Figure criminelle / Sexe	Nombre total de faits avec au moins 1 suspect identifié	Hommes	%	Femmes	%
Terrorisme, extrémisme et radicalisme	1	1	100,0%		
Cyberharcèlement	22	18	81,8%	3	13,6%
Fraude à l'identité	4	4	100,0%		
Total	PA	PA	PA	PA	PA



1.3. Nombre d'infractions selon l'âge des suspects identifiés (par catégorie principale)

Étant donné que, tant un suspect identifié mineur qu'un suspect identifié majeur peuvent être impliqués lors d'un même fait, il est possible que la somme des colonnes «Mineur» et «Majeur» soit supérieure à la valeur de la colonne «Total...» (voir également la note méthodologique)

Heist-op-den-B

2023

Catégorie principale / Âge	Nombre total de faits avec au moins 1 suspect identifié	Mineur	%	Majeur	%
Registre de population	141	5	3,5%	140	99,3%
Drogues	130	22	16,9%	111	85,4%
Infr. contre l'intégrité physique	96	17	17,7%	82	85,4%
Vol et extorsion	70	18	25,7%	55	78,6%
Ivresse et alcool	52	2	3,8%	51	98,1%
Fraude	50	3	6,0%	49	98,0%
Infr. contre la sécurité publique	48	9	18,8%	43	89,6%
Environnement	37			37	100,0%
Armes et explosifs	35	7	20,0%	28	80,0%
Infr. contre autres valeurs morales et sentiments	32			32	100,0%
Criminalité informatique	26	2	7,7%	25	96,2%
Législation sur les étrangers	26	3	11,5%	24	92,3%
Dégradation de la propriété	22	7	31,8%	16	72,7%
Infr. contre les mœurs	18			18	100,0%
Infr. contre l'autorité publique	13			13	100,0%
Infr. contre la famille	11			11	100,0%
Infr. contre la foi publique	7	1	14,3%	6	85,7%
Protection de la jeunesse	4	1	25,0%	3	75,0%
Autres lois spéciales	3			3	100,0%
Carte d'identité	2	2	100,0%		
Code pénal social	2			2	100,0%
Infr. contre la liberté individuelle	2			2	100,0%
Protection de la personne	2	1	50,0%	1	50,0%
Hormones et dopage	1			1	100,0%
Infr. relative au statut juridique de l'enfant	1			1	100,0%
Loi du football	1			1	100,0%
Santé publique	1			1	100,0%
Travail	1			1	100,0%

CRIMINALITE ENREGISTREE: SUSPECTS



Catégorie principale / Âge	Nombre total de faits avec au moins 1 suspect identifié	Mineur	%	Majeur	%
Total	834	100	12,0%	757	90,8%



1.4. Nombre d'infractions selon l'âge des suspects identifiés (par figure criminelle)

Étant donné que, tant un suspect identifié mineur qu'un suspect identifié majeur peuvent être impliqués lors d'un même fait, il est possible que la somme des colonnes «Mineur» et «Majeur» soit supérieure à la valeur de la colonne «Total...» (voir également la note méthodologique)

Heist-op-den-B

2023

FC Vol moyen de transport

Figure criminelle / Âge	Nombre total de faits avec au moins 1 suspect identifié	Mineur	%	Majeur	%
Vol de voiture	1	1	100,0%		
Vol de moto	1	1	100,0%		
Vol de vélomoteur	2	1	50,0%	2	100,0%
Vol de vélo	11	4	36,4%	7	63,6%
Total	PA	PA	PA	PA	PA

FC Cambriolage

Figure criminelle / Âge	Nombre total de faits avec au moins 1 suspect identifié	Mineur	%	Majeur	%
Cambriolage dans habitation	11	1	9,1%	11	100,0%
Cambriolage ds service public ou bâtiment administ	1			1	100,0%
Cambriolage dans bâtiment (total)	12	1	8,3%	12	100,0%
Total	PA	PA	PA	PA	PA

CRIMINALITE ENREGISTREE: SUSPECTS



FC Vol autre

Figure criminelle / Âge	Nombre total de faits avec au moins 1 suspect identifié	Mineur	%	Majeur	%
Vol à main armée	1	1	100,0%	1	100,0%
Vol avec violence sans arme	3	1	33,3%	3	100,0%
Vol dans ou sur un véhicule	2			2	100,0%
Vol à l'étalage	24	8	33,3%	16	66,7%
Vol par ruse	2	1	50,0%	1	50,0%
Vol sur les chantiers	2	1	50,0%	1	50,0%
Total	PA	PA	PA	PA	PA

Criminalité ICT

Figure criminelle / Âge	Nombre total de faits avec au moins 1 suspect identifié	Majeur	%
Phishing	10	10	100,0%
Total	PA	PA	PA

FC Autre

Figure criminelle / Âge	Nombre total de faits avec au moins 1 suspect identifié	Mineur	%	Majeur	%
Violence contre les métiers d'intérêt général	3	1	33,3%	2	66,7%
Graffiti	1	1	100,0%		
Dégradation de voiture	7	1	14,3%	6	85,7%
Rixe au couteau	2			2	100,0%
Total	PA	PA	PA	PA	PA

CRIMINALITE ENREGISTREE: SUSPECTS



PH Violence intrafamiliale (VIF)

Figure criminelle / Âge	Nombre total de faits avec au moins 1 suspect identifié	Mineur	%	Majeur	%
VIF: physique, dans le couple	31			31	100,0%
VIF: physique, envers des descendants	10	1	10,0%	10	100,0%
VIF: physique, envers d'autres membres	8	1	12,5%	7	87,5%
VIF: sexuelle, dans le couple	2			2	100,0%
VIF: psychique, dans le couple	24			24	100,0%
VIF: psychique, envers des descendants	6			6	100,0%
VIF: psychique, envers d'autres membres	2			2	100,0%
VIF: économique, dans le couple	4			4	100,0%
VIF: économique, envers d'autres membres	2			2	100,0%
Total	PA	PA	PA	PA	PA

PH Hormones et dopage

Figure criminelle / Âge	Nombre total de faits avec au moins 1 suspect identifié	Majeur	%
Dopage humain	1	1	100,0%
Total	PA	PA	PA

PH Drogues

Figure criminelle / Âge	Nombre total de faits avec au moins 1 suspect identifié	Mineur	%	Majeur	%
Vente de cocaïne	2			2	100,0%
Import-export de drogues synthétiques	1			1	100,0%
Vente de drogues synthétiques	13	1	7,7%	12	92,3%
Production de cannabis (culture)	3			3	100,0%
Vente-traffic d héroïne	2			2	100,0%
Total	PA	PA	PA	PA	PA

CRIMINALITE ENREGISTREE: SUSPECTS



PH Traite des êtres humains

Figure criminelle / Âge	Nombre total de faits avec au moins 1 suspect identifié	Majeur	%
TEH - exploitation sexuelle	1	1	100,0%
Total	PA	PA	PA

PH Violence dans l'espace public

Figure criminelle / Âge	Nombre total de faits avec au moins 1 suspect identifié	Mineur	%	Majeur	%
Violence physique (transport public)	1	1	100,0%		
Violence physique (voie publique)	24	6	25,0%	19	79,2%
Violence physique (autre endroit public)	2			2	100,0%
Violence physique (endroit accessible au public)	23	4	17,4%	20	87,0%
Violence sexuelle (voie publique)	2			2	100,0%
Violence sexuelle (autre endroit public)	1			1	100,0%
Violence sexuelle (endroit accessible au public)	5			5	100,0%
Violence psychique (transport public)	2	2	100,0%		
Violence psychique (voie publique)	10			10	100,0%
Violence psychique (autre endroit public)	3	2	66,7%	2	66,7%
Violence psychique (endroit accessible au public)	5	1	20,0%	4	80,0%
Vol à main armée (autre endroit public)	1	1	100,0%	1	100,0%
Vol avec violence sans arme (transport public)	1	1	100,0%	1	100,0%
Total	PA	PA	PA	PA	PA

PH Autre

Figure criminelle / Âge	Nombre total de faits avec au moins 1 suspect identifié	Mineur	%	Majeur	%
Terrorisme, extrémisme et radicalisme	1	1	100,0%		
Cyberharcèlement	22	1	4,5%	21	95,5%
Fraude à l'identité	4	1	25,0%	3	75,0%
Total	PA	PA	PA	PA	PA



Partie 2: Niveau SUSPECTS-FAIT (comptage du nombre de combinaisons suspect-fait)

2.1. Nombre de suspects-fait selon le sexe des suspects identifiés (TOP 5 des catégories principales)

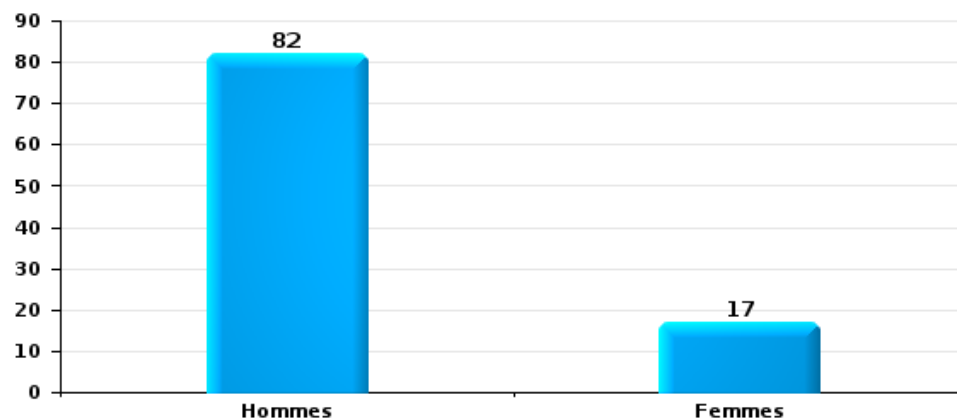
Lorsqu'un même suspect a commis plusieurs faits durant la période considérée, il est aussi comptabilisé plusieurs fois (voir également la note méthodologique)

Heist-op-den-Berg

2023

Vol et extorsion

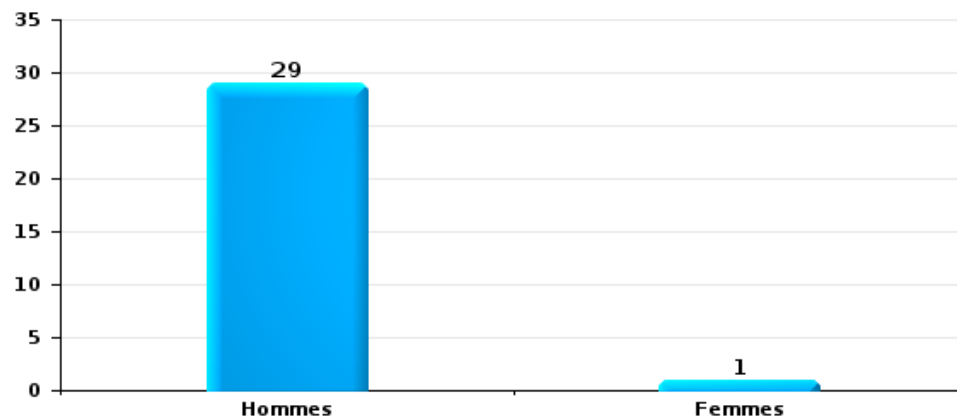
Nombre de suspects-fait selon le sexe





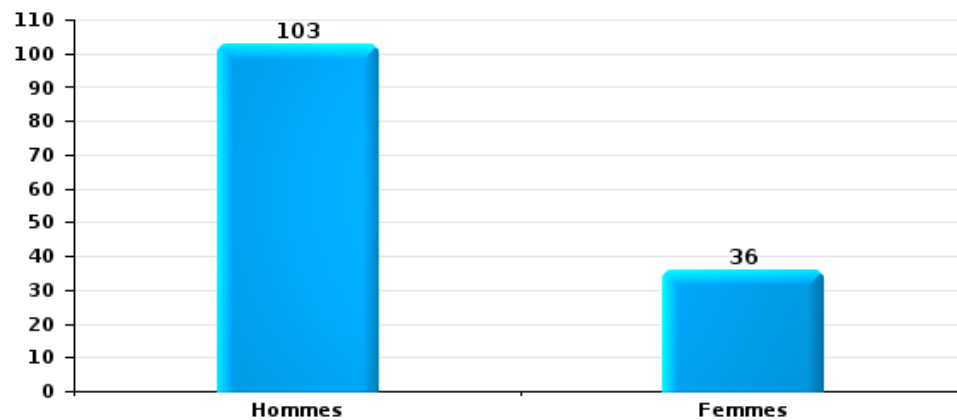
Dégradation de la propriété

Nombre de suspects-fait selon le sexe



Infr. contre l'intégrité physique

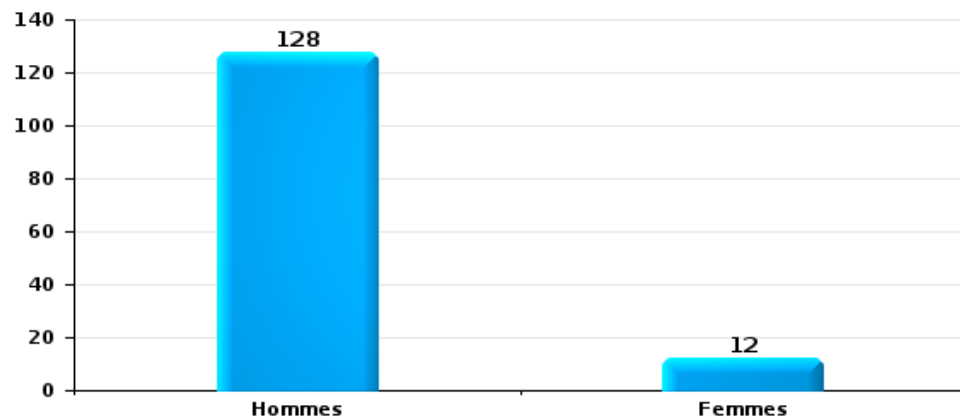
Nombre de suspects-fait selon le sexe





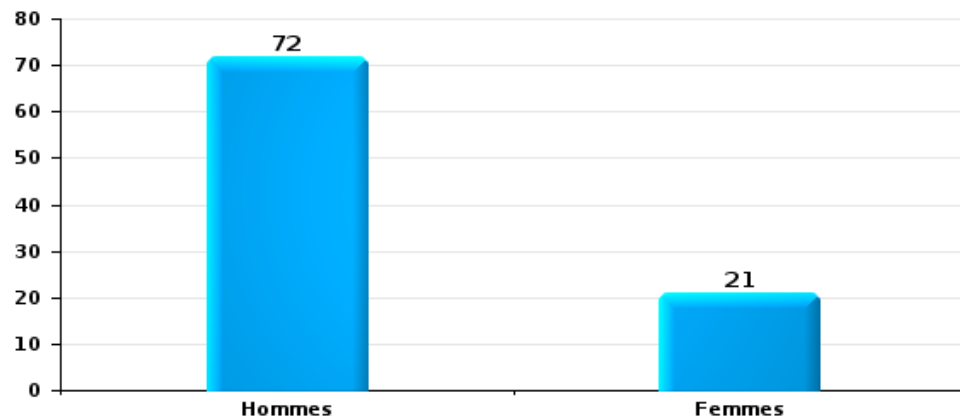
Drogues

Nombre de suspects-fait selon le sexe



Fraude

Nombre de suspects-fait selon le sexe





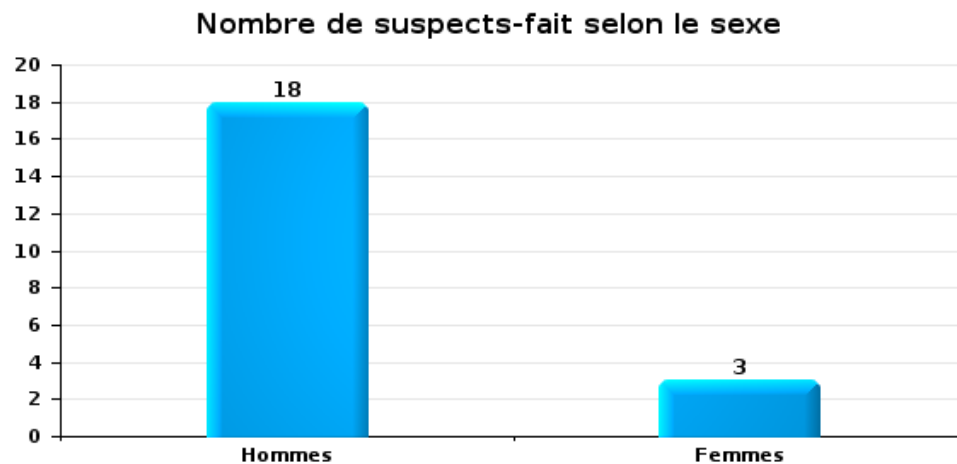
2.2. Nombre de suspects-fait selon le sexe des suspects identifiés (TOP 5 des figures criminelles)

Lorsqu'un même suspect a commis plusieurs faits durant la période considérée, il est aussi comptabilisé plusieurs fois (voir également la note méthodologique)

Heist-op-den-Berg

2023

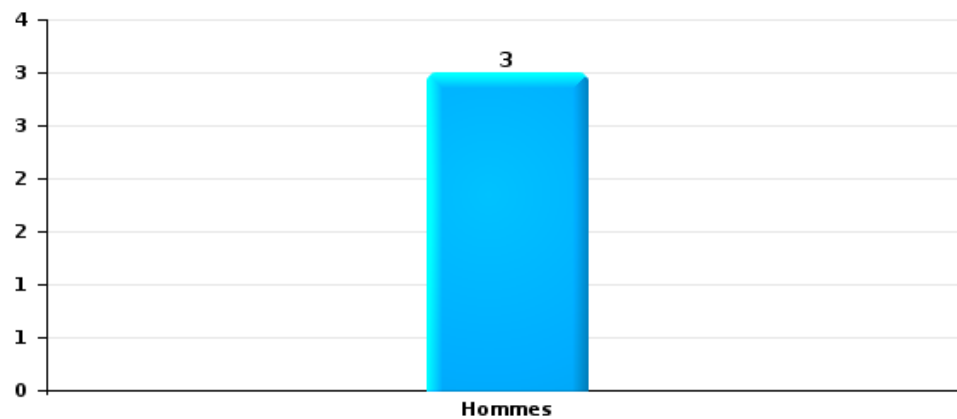
Cambriolage dans bâtiment (total)





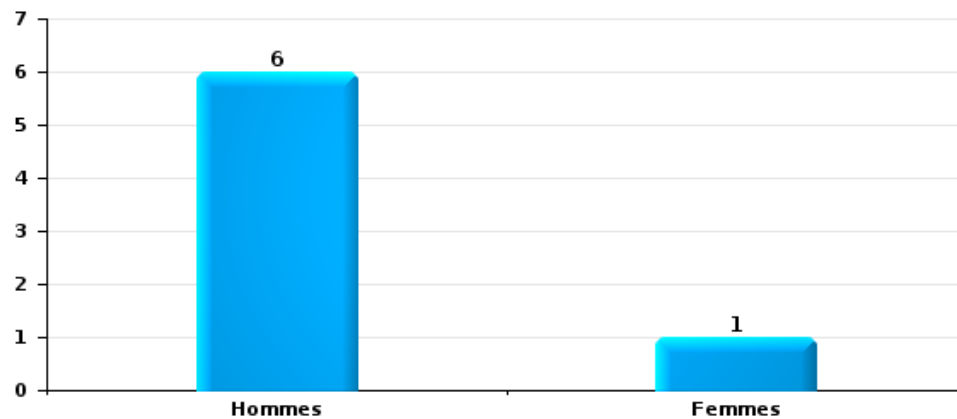
Vol dans ou sur un véhicule

Nombre de suspects-fait selon le sexe



Dégradation de voiture

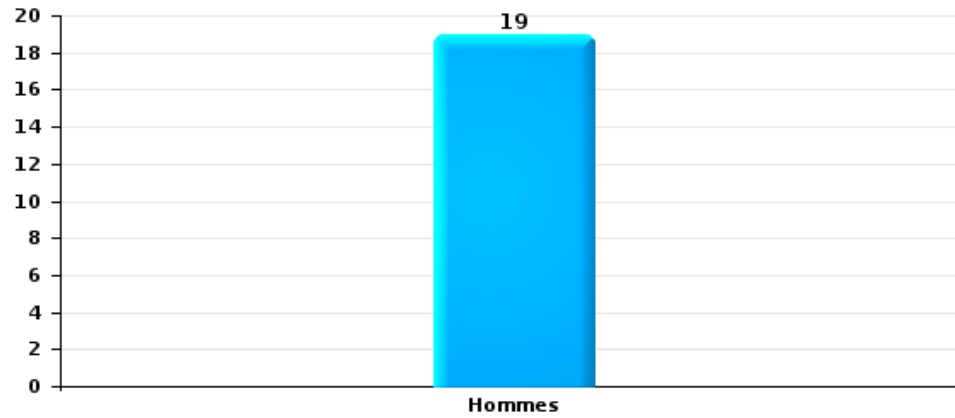
Nombre de suspects-fait selon le sexe





Vol de vélo

Nombre de suspects-fait selon le sexe





2.3. Nombre de suspects-fait selon l'âge des suspects identifiés (TOP 5 des catégories principales)

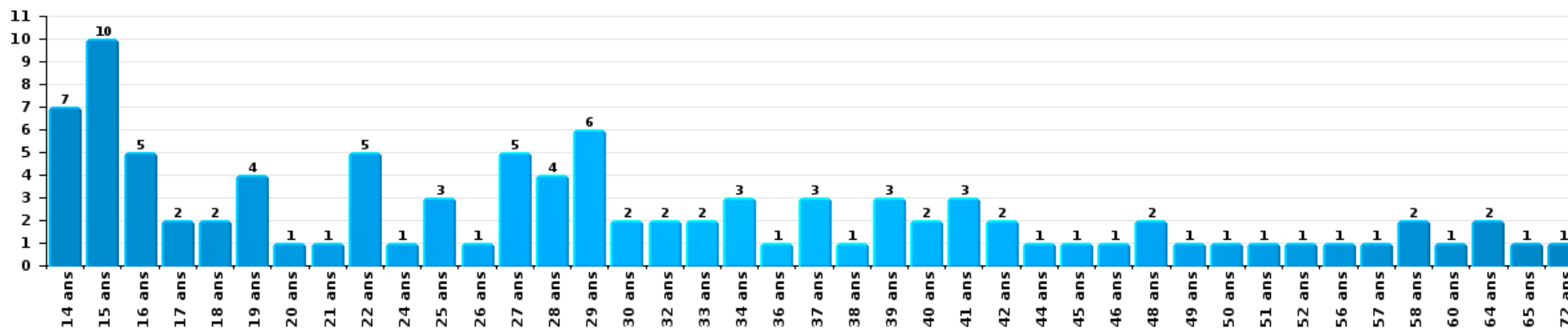
1) Lorsqu'un même suspect a commis plusieurs faits durant la période considérée, il est aussi comptabilisé plusieurs fois, qu'il ait le même âge ou non – 2) Les suspects au-dessous de 14 ans et à partir de 90 ans ne sont pas repris dans le tableau (voir également la note méthodologique)

Heist-op-den-Berg

2023

Vol et extorsion

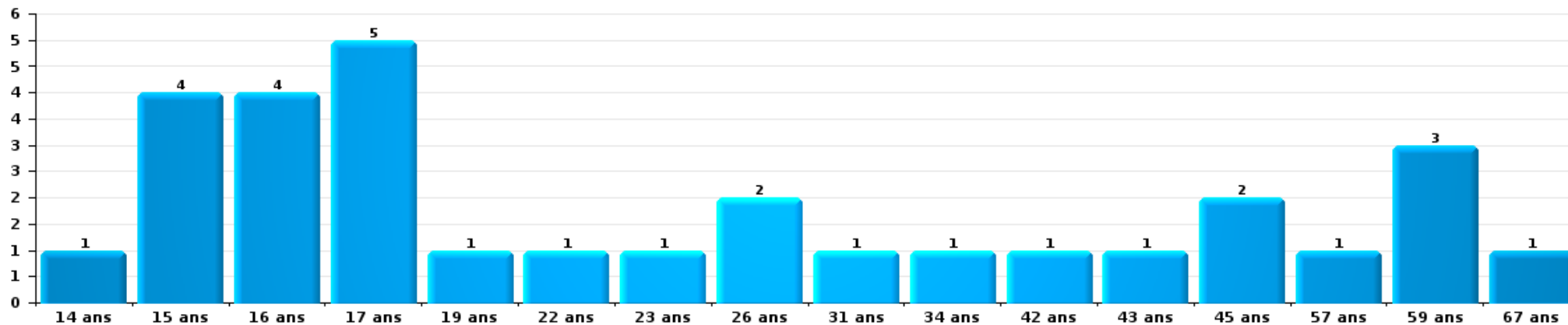
Nombre de suspects-fait par âge (chronologique)





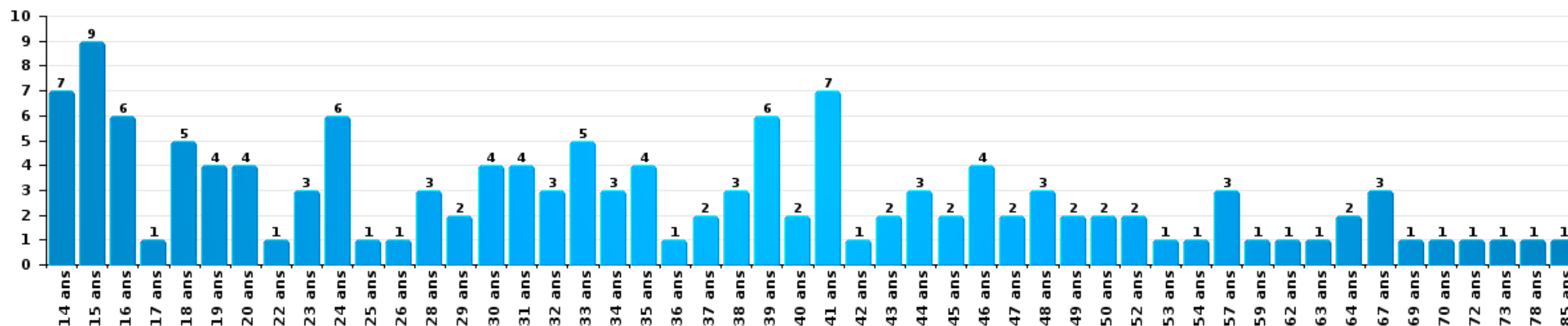
Dégradation de la propriété

Nombre de suspects-fait par âge (chronologique)



Infr. contre l'intégrité physique

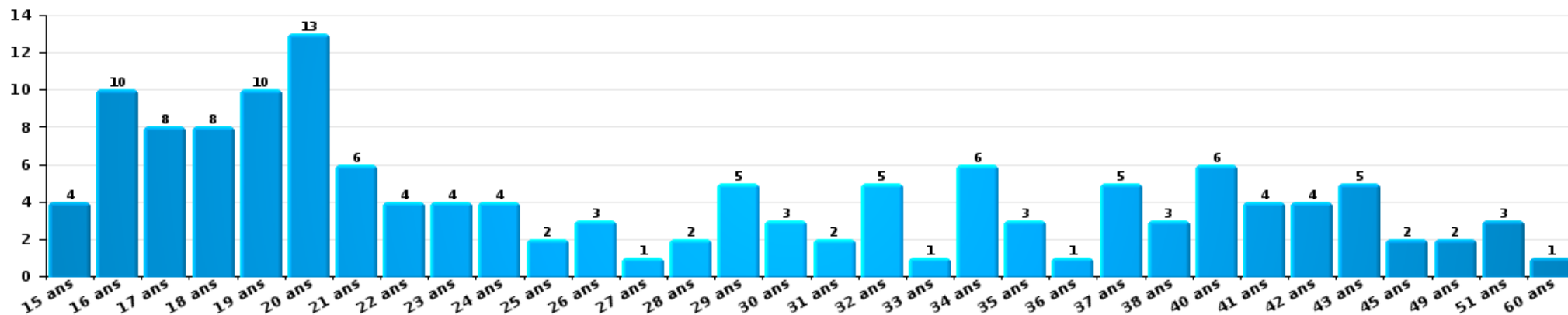
Nombre de suspects-fait par âge (chronologique)





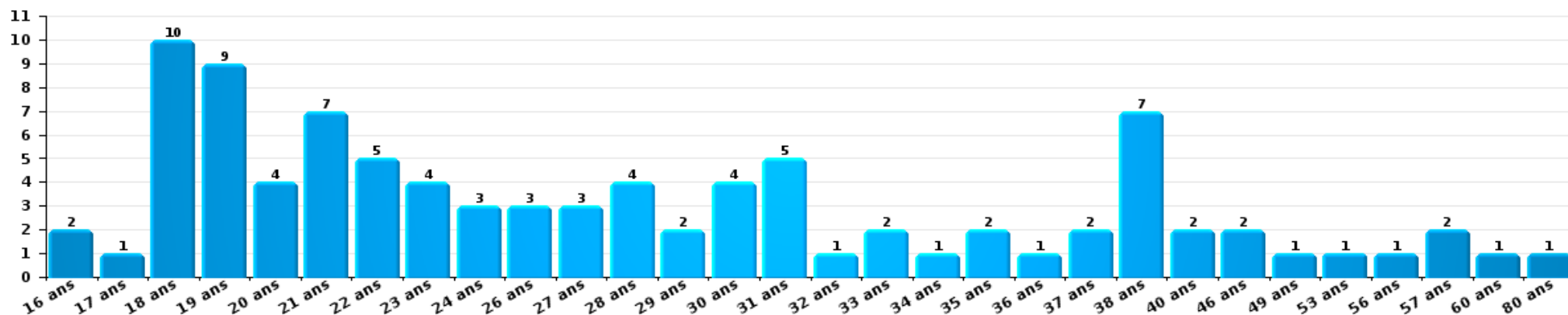
Drogues

Nombre de suspects-fait par âge (chronologique)



Fraude

Nombre de suspects-fait par âge (chronologique)





2.4. Nombre de suspects-fait selon l'âge des suspects identifiés (TOP 5 des figures criminelles)

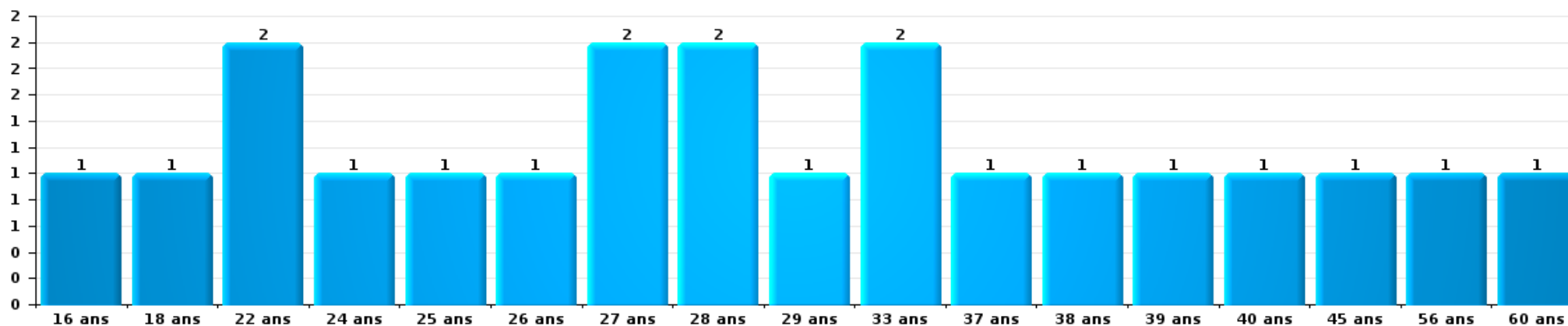
1) Lorsqu'un même suspect a commis plusieurs faits durant la période considérée, il est aussi comptabilisé plusieurs fois, qu'il ait le même âge ou non – 2) Les suspects au-dessous de 14 ans et à partir de 90 ans ne sont pas repris dans le tableau (voir également la note méthodologique)

Heist-op-den-Berg

2023

Cambrilage dans bâtiment (total)

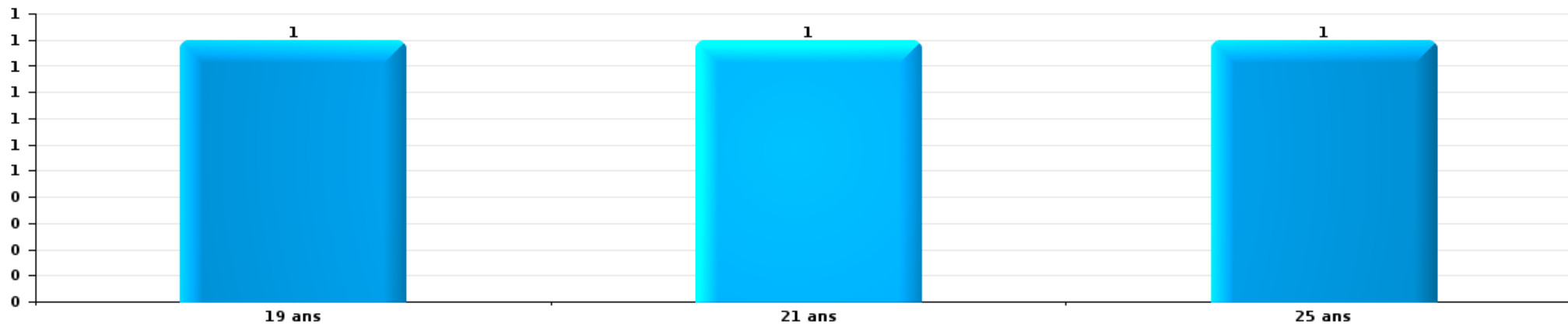
Nombre de suspects-fait par âge (chronologique)





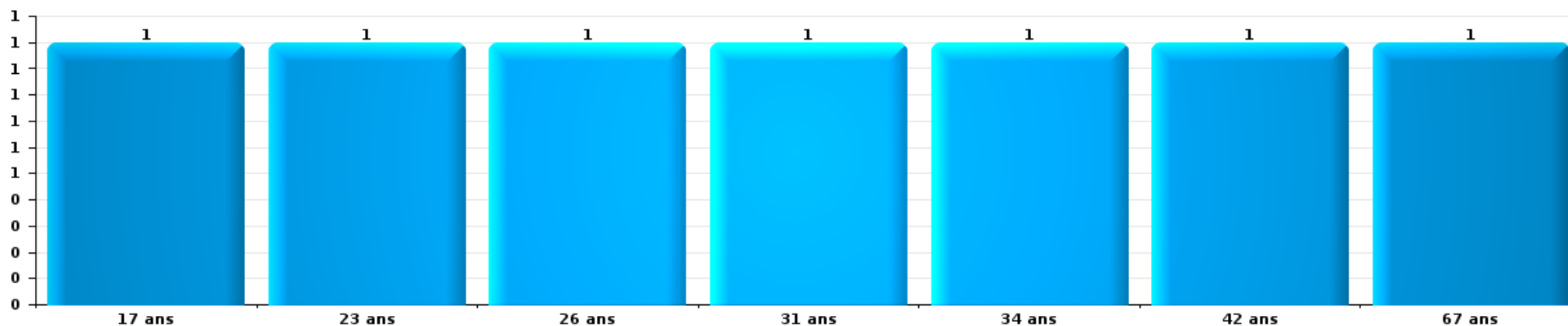
Vol dans ou sur un véhicule

Nombre de suspects-fait par âge (chronologique)



Dégradation de voiture

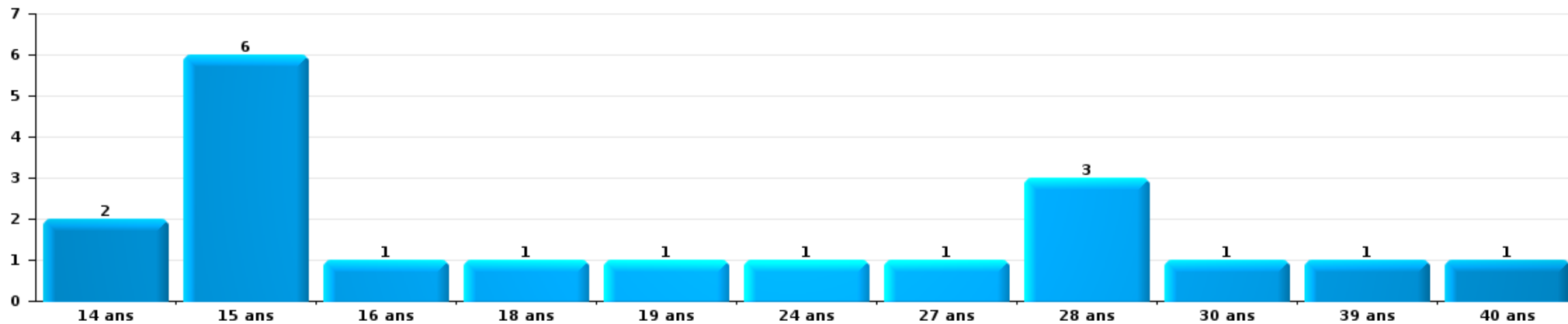
Nombre de suspects-fait par âge (chronologique)





Vol de vélo

Nombre de suspects-fait par âge (chronologique)



STATISTIQUES POLICIERES DE CRIMINALITE

LIEU DE PERPETRATION: COMMUNE

Heist-op-den-Berg

***ANNEXE I: DETAIL PAR CATEGORIE DE DELIT
CODE PENAL***

Infraction Code pénal

Infr. contre l'intégrité physique

			2000	2013	2014	2015	2016	2017	2018	2019	2020	2021	2022	2023
Assassinat	Autres	Acc.			1	1	1			1				
		Tent.									1	1		
	Sous-total			3	2	3	1		1	1	1			
Meurtre	Parricide (meurtre)	Tent.						1						1
		Acc.		1										
	Autres	Tent.		2	3		1			1	1	1	2	3
		Acc.												
Sous-total			2	4		1	1		1	1	1	2	4	
Torture et maltraitance	Traitement inhumain	Acc.				1				1	1	1	1	2
	Traitement dégradant	Acc.		1	4	5	2	5	2	1		1		1
	Sous-total			1	4	6	2	5	2	2	1	2	1	3
Coups et/ou blessures vol. en sphère familiale	Entre partenaires ou ex-partenaires	Acc.	9	66	79	87	69	92	76	71	35	63	75	63
		Tent.	1											
	Lors d'un différend familial en général	Acc.	30											
	Par les parents envers un mineur	Acc.	1	4	4	3	4	12	9	6	4	10	11	8
	Par les parents envers personne vulnérable	Acc.					2							1
	Envers les parents	Acc.	1	9	5	5	10	7	10	10	9	8	11	7
	Envers d'autres ascendants directs ou collatéraux	Acc.		5	2	2	6	6	4	2	3	4	3	4
Sous-total		42	84	90	97	91	117	99	89	51	85	100	83	
Coups et/ou blessures vol. hors sphère familiale	Bagarres (=coups réciproques)	Acc.	9	28	24	24	18	20	30	34	26	29	29	44
	Coups envers fonctionnaire de police	Acc.	1	3	1		2	1	1	3	1	4	3	1
	Envers un mineur par une pers. ayant autorité	Acc.	2	2	2	3	4	2	3	2	2	1	5	4
	Envers un mineur qualité de l'auteur inconnue	Acc.	3	4	2	2	3	8	8	6	4	6	5	13
	Envers pers. vulnérable par pers. ayant autorité	Acc.							2	1				
	Envers pers. vulnérable (qualité auteur inconnue)	Acc.						1				1		
	Envers un mineur par cohabitant sans rel. Autorité	Acc.										1		
	Coups envers personnel transport public	Acc.		2				1				2		
	Coups envers personnel autre service public	Acc.		1			1	3	1	1	1	1		
	Coups envers profession médicale	Acc.												1
	Coups envers personnel institut d'enseignement	Acc.		2	1		2	1	1		1	2	3	1
	Non spécifié	Acc.	48	59	65	85	59	54	66	61	29	58	43	80
		Tent.		1										
	Sous-total		63	102	95	114	89	91	112	108	64	105	89	143
Abstention coupable		Acc.		1		2		2		1	1	1		2
Sous-total			1		2		2		1	1	1		2	

Infr. contre l'intégrité physique

			2000	2013	2014	2015	2016	2017	2018	2019	2020	2021	2022	2023
Autres infr. volontaires. c/ l'intégrité phys.	Privation de soins à enfant ou personne vulnérable	Acc.		2	2	2							1	
	Abandon d'enfant dans le besoin	Acc.	1		1		1							
	Administration substances nuisibles	Acc.		3		2	1	1	5	1			3	
	Empoisonnement de denrées	Acc.				1								
	Entrave méchante à la circulation	Acc.	1	3	4	1	1		1			1	2	
	Voies de faits et violences légères	Acc.	5	9	4	3	8	11	7	2	2	3	8	4
		Sous-total		7	17	11	9	11	12	13	3	2	4	14
Infr. involontaires contre l'intégrité physique	Homicides involontaires	Acc.							1					
	Coups et/ou blessures involontaires	Acc.	4	2		1		4			1		3	1
	Abstention d'entretien enfant/personne vulnérable	Acc.	1		1	1	1							
	Morsure de chien	Acc.		2	3	2	1	3	4	1	2	2	4	6
	Non spécifié	Acc.										1		
	Sous-total		5	4	4	4	2	7	5	1	3	3	7	7
	Total		117	211	211	234	199	236	231	206	124	202	213	246

Infr. contre la liberté individuelle

		2000	2013	2014	2015	2016	2017	2018	2019	2020	2021	2022	2023
Prise d'otages	Acc.									1			
	Sous-total									1			
Enlèvement de mineur ou personne vulnérable	Enlèvement parental	Acc.	1		1					1			
		Tent.				1	1						
	Autre enlèvement	Acc.			2		1		1				1
		Tent.			1		1	1					2
	Sous-total		1		4	1	3	1	1	1			3
Détenition par un particulier		Acc.		1	3	3		1	1		1	5	4
		Tent.		1		1							
	Sous-total	2		2	3	4		1	1		1	5	4
	Total	2	1	2	7	5	3	2	2	2	1	5	7

Infr. contre les mœurs

			2000	2013	2014	2015	2016	2017	2018	2019	2020	2021	2022	2023
Viol n'ayant pas causé la mort	Victime < 10a	Acc.		1	3	5	1	1	1	2		1	1	
	Victime 10a - 14a	Acc.	2	3	2	1	2		2	3	1			
		Tent.				1								1
	Victime 14a - 16a	Acc.		3	2	1		5			1		1	
	Victime 16a - 18a	Acc.		1	1	1	1		2	1	1	1	1	
	Victime majeure	Acc.		1	4	3	6	4	5	6	2	7	4	
	Victime âge inconnu	Acc.		1	2				1	2				
	Sous-total		2	10	14	12	10	10	11	15	5	9	8	
Viol avec conséquence inconnue	Acc.		1			1								
	Sous-total		1			1								
Viol n'ayant pas causé la mort (nvCPS)	Victime < 16a	Acc.										1	2	2
	Victime majeure	Acc.											7	14
	Sous-total											1	9	16
Attentat à la pudeur avec violence / menace	Victime < 16a	Acc.	1	2			2	1	2					
	Victime 16a - 18a	Acc.		1	1		1	1			1		1	
	Victime majeure	Acc.	1	2	3		2	5	2	2	1	6	1	
	Sous-total		2	3	4	2	4	8	2	2	2	6	2	
Attentat à la pudeur sans violence / menace	Victime < 16a	Acc.	4	13	7	5	5	10	5	5	3	5	3	
		Tent.			2							1		
	Victime 16a - 18a	Acc.		1			5		1		2			
	Victime âge inconnu	Acc.		2	2		1	1	1	5	2	3		
	Sous-total		4	16	11	5	11	11	7	10	7	9	3	
Attentat à la pudeur non spécifié	Acc.					1								
	Sous-total		2			1								
Atteinte intégrité sexuelle sans mort (nvCPS)	Victime < 16a	Acc.									1		3	6
	Victime 16a - 18a	Acc.											2	1
	Victime majeure	Acc.											1	4
	Sous-total										1		6	11
Pornographie enfantine	Détention	Acc.		2	2	2	2	3	1	2	3	4	4	
	Distribution	Acc.		3	3	4	3	3	2	6	5	9	1	
	Accès pornographie enfantine via technologie	Acc.									2			
	Non spécifié	Acc.							1					
	Sous-total		5	5	6	5	6	4	8	10	13	5		
Incitation à la débauche	Victime mineure	Acc.			2	2	1	3	1	1			4	
	Age victime inconnu	Acc.			1			1						
	Autre publicité pour débauche	Acc.	1											
	Sous-total		1	3	2	1	4	1	1	1			4	
Exploitation de la débauche d'autrui	Victime mineure	Acc.								1				
	Victime majeure	Acc.	1	1	2	1							1	
	Sous-total		1	1	2	1				1			1	

Infr. contre les mœurs

			2000	2013	2014	2015	2016	2017	2018	2019	2020	2021	2022	2023
Outrage public aux bonnes mœurs	Actions (exhibitionnisme, etc.)	Acc.	1	6	7		3	1	5	2	2		1	
	Ecrits, images, objets	Acc.	1	2		1	4	6	3	1		2	1	
	Obscénités en public	Acc.		1							1			
	Exhibitionnisme (nvCPS)	Acc.											1	5
	Non spécifié	Acc.		1				1						
	Sous-total		2	10	7	1	7	8	8	4	2	2	3	5
Voyeurisme	Observation/enregistrement de nudité ou intimité	Acc.					1	1	5		1	2		
	Diffusion enregistrement nudité ou intimité	Acc.							1	1			2	
	Sous-total					1	1	6	1	1	1	2	2	
Voyeurisme via moyen technique ou autre (nvCPS)	Victime majeure	Acc.												3
	Sous-total													3
Diffusion de contenu à caractère sexuel (nvCPS)	Victime < 16a	Acc.											1	1
	Victime majeure	Acc.											1	1
	Sous-total												2	2
Diffusion contenu sex. but méchant/lucrat. (nvCPS)	Victime < 16a	Acc.											1	
	Victime 16a - 18a	Tent.												1
		Acc.												2
	Victime majeure	Tent.											1	3
	Sous-total											2	6	
Grooming (contact par ICT avec mineur < 16 ans)		Acc.							1		1	1		
		Tent.						1						
	Sous-total							1	1		1	1		
Exploitation sexuelle mineurs-prostitution (nvCPS)	Mise à disposition local débauche/prostit. (nvCPS)	Acc.												1
	Exploitation de la débauche/prostit. (nvCPS)	Acc.												1
	Sous-total													2
Images d'abus sexuels de mineurs (nvCPS)	Production/diffusion images abus sexuels (nvCPS)	Acc.											1	1
	Détention/acquisition images abus sexuels (nvCPS)	Acc.												1
	Accès à images abus sexuels de mineurs (nvCPS)	Acc.												2
	Sous-total												1	4
Abus de la prostitution - personne majeure (nvCPS)		Acc.											1	
	Sous-total												1	
	Total		15	43	44	32	40	45	46	42	29	43	49	49

Infr. contre autres valeurs morales et sentiments

		2000	2013	2014	2015	2016	2017	2018	2019	2020	2021	2022	2023	
Harcèlement	Acc.	4	54	46	65	48	67	63	44	35	65	45	44	
	Sous-total	4	54	46	65	48	67	63	44	35	65	45	44	
Violation de sépulture	Acc.			2	2			2	1		1	1	1	
	Sous-total			2	2			2	1		1	1	1	
Violation du secret professionnel	Acc.				2	1								
	Sous-total				2	1								
Atteinte à l'honneur	Calomnie et diffamation	Acc.	4	12	14	19	18	13	15	13	6	22	9	23
	Déclaration calomnieuse	Acc.	3		1	1	1		1	1	1	1	2	
	Imputation calomnieuse	Acc.	2	3	2	3	3		2		2	2	1	
	Divulgence méchante	Acc.	1	1										
	Injures (Délit)	Acc.		2	4	6	2	10	4	4		5	2	1
	Non spécifié	Acc.				1								
	Sous-total	10	18	21	30	24	23	22	18	9	30	14	24	
Vie privée	Intrusion de nuit	Acc.	1	1			1							
	Violation de domicile par un particulier	Acc.	1	8	10	13	10	3	2	7	3	3	8	3
		Tent.		1										
	Violation du secret des lettres	Acc.		1	1	2			3				1	
	Sous-total	2	11	11	16	10	4	5	7	3	3	8	4	
Tapage nocturne	Acc.	6	5		1	2	1	5	7	6	5	4	9	
	Sous-total	6	5		1	2	1	5	7	6	5	4	9	
Violation de communication par particulier	Acc.				1	2								
	Sous-total				1	2								
Abus faiblesses de personnes	Acc.				1		2	1	1					
	Sous-total				1		2	1	1					
Vie privée mœurs: publication identité victime	Acc.							1	3		1		2	
	Sous-total							1	3		1		2	
Occupation bien d'autrui (squatter)	Pas donner suite ordonnance d'évacuation/expulsion	Acc.								1				
	Sous-total									1				
	Total	22	88	80	118	87	97	99	81	54	105	72	84	

Infr. relative au statut juridique de l'enfant

			2000	2013	2014	2015	2016	2017	2018	2019	2020	2021	2022	2023
Non-représentation d'enfants	Par les parents	Acc.	3	5	1				1	1			2	4
	Par une personne qui en a la charge	Acc.		1										
		Sous-total	3	6	1				1	1			2	4
		Total	3	6	1				1	1			2	4

Vol et extorsion

			2000	2013	2014	2015	2016	2017	2018	2019	2020	2021	2022	2023
Vol avec circ. aggr.	Avec violence	Acc.		6	3	9	7	5	10	4	4	6	1	3
		Tent.	1	2	2	3	2	2						
	Sans violence	Acc.	88	232	230	168	137	148	114	128	89	63	67	89
		Tent.	21	69	81	59	28	61	37	57	47	20	21	18
Sous-total			110	309	316	238	175	216	163	189	140	89	89	110
Vol sans circ. aggr.	Avec violence	Acc.	2	7	5	3	3	7	3	2	1	1	2	2
		Tent.			1		1		1	1	1			
	Sans violence, Vol à la tire	Acc.	11	37	48	51	32	65	44	44	7	4	12	7
		Tent.			2			1		2				
	Sans violence, Vol d'usage	Acc.	1			1							1	1
		Tent.												
	Sans violence, Vol domestique	Acc.	3	8	5	11	14	7	16	5	4	13	7	8
		Tent.						1						
Sans violence	Acc.	481	329	359	338	293	299	341	309	238	191	190	244	
	Tent.	5	5	7	5	6	6	5	6	8	2	3	6	
Sous-total			503	386	427	409	348	387	409	369	259	212	214	268
Vol non spécifié		Acc.	106		1			1	1	1				
		Tent.	30											
	Sous-total	136		1			1	1	1					
Extorsion		Acc.		3	3	8	4	2	6	4	4	6	10	8
		Tent.		1	1	9	2	3	4	2	1	2	7	2
	Sous-total		4	4	17	6	5	10	6	5	5	8	17	10
Maraudage		Acc.	1											
		Sous-total	1											
Total			750	699	748	664	529	609	583	565	404	309	320	388

Fraude

		2000	2013	2014	2015	2016	2017	2018	2019	2020	2021	2022	2023
Blanchiment d'argent	Acc.		1	1	1	2	2	8	17	30	46	30	9
	Tent.										1		
	Sous-total		1	1	1	2	2	8	17	30	47	30	9
Recel	Recel simple	Acc.	1	2	2		1	1	4	3	1	1	8
	Recel qualifié	Acc.			1								
	Sous-total	1	1	2	3		1	1	4	3	1	1	8
Grivèlerie	Carburant / lubrifiant	Acc.	1	1									
	Boissons et aliments	Acc.	1	2		1	2	1		3	1	1	
	Voiture de location	Acc.	2		1			1	2	1	1	1	1
	Sous-total		4	3	1	1	2	2	2	4	2	2	1
Détournement et destruction frauduleuse	Cel frauduleux	Acc.	6	8	9	8	2	1	5	3	7	5	6
	D'argent, de papiers, etc.	Acc.				1	1	1	1				
	De pièces judiciaires	Acc.	1								1		
	D'objets saisis	Acc.	1	1	1	1		1	5		1	5	6
	De biens mobiliers des époux	Acc.	1										
	D'héritage	Acc.	1				1	1					
	Non spécifié	Acc.	11		1	2		1					
Sous-total	21	9	10	12	4	4	8	8	7	7	11	12	
Escroquerie	Fraude par internet	Acc.	16	29	33	38	44	35	82	192	188	183	204
		Tent.		2	9	5	8	7	15	13	14	7	5
	Escroquerie sans internet	Acc.	15	28	29	25	24	23	24	18	19	23	20
		Tent.	2	3	12	3	8	3	4	3	2	2	2
	Non spécifié	Acc.	15										
Sous-total	15	33	62	83	71	84	68	125	226	223	215	231	
Tromperie	Marchandises vendues / travail fourni	Acc.	2	1		2					1	1	
	Sous-total	2	1		2						1	1	
Abus de confiance et infr. apparentées	Abus de confiance	Acc.	15	11	19	18	11	14	16	15	19	20	14
	Abus des faiblesses	Acc.		2				1		1		4	
	Sous-total	15	13	19	18	11	15	16	15	20	20	18	15
Abus de biens sociaux	Par des sociétés	Acc.				1			1		1		1
		Tent.	1										
	Non spécifié	Acc.			1								
	Autres	Acc.				1	1					1	
Sous-total	1			2	1	1	1		1		2		
Infr. liées à l'insolvabilité	Par le curateur	Acc.				1							
	Par des tiers	Acc.				1		1	4				
	Par le débiteur	Acc.	1		2		1	3	9	3	6	4	7
		Acc.	2	4	3	3	1	3	2			1	
	Non spécifié	Acc.											
Sous-total		3	4	5	5	2	7	15	3	6	5	7	
Insolvabilité frauduleuse		Acc.					3	2				1	
	Sous-total						3	2				1	

Fraude

		2000	2013	2014	2015	2016	2017	2018	2019	2020	2021	2022	2023
Chèques sans provision	Acc.	9					1						
	Sous-total	9					1						
	Total	64	65	101	127	95	115	113	186	294	307	286	283

Dégradation de la propriété

			2000	2013	2014	2015	2016	2017	2018	2019	2020	2021	2022	2023	
Incendie volontaire	Dans lieu habité (de jour)	Acc.	1										1		
		Tent.							1	1					
	Dans lieu habité (de nuit)	Acc.		1		1	3		1	1	2				
		Tent.								1					
	Dans un autre lieu (de jour)	Acc.		2			1	1	1	7	5		1	1	
		Tent.								1	1				
	Dans un autre lieu (de nuit)	Acc.	1	2		2	1	2		1	3	2	2	3	
		Tent.		1					1						
Dans un autre lieu (moment indéterminé)	Acc.			1	1						1			1	
	Tent.		1											1	
		Sous-total	2	7	1	4	5	3	4	12	12	2	4	6	
Incendie involontaire		Acc.	33	17	5	6	5	8	12	13	1	8	4	3	
		Sous-total	33	17	5	6	5	8	12	13	1	8	4	3	
Destruction, dénaturation, dégradation	Avec circ. aggr.	Acc.	11	4		1	1	4		1	1			1	
		Acc.		1		1			3	1	3				
	Non spécifié	Acc.	53												
		Tent.	1												
		Sous-total	65	5		2	1	4	3	2	4			1	
Vandalisme	Sur véhicules	Acc.	31	97	96	79	52	73	67	74	58	48	53	57	
		Tent.				1									
	Sur autres biens mobiliers	Acc.	76	19	10	15	19	25	21	24	10	21	7	17	
		Acc.	1	6	1	5	3	1	3	5	2	3	5	6	
	Autres détériorations sur biens immobiliers	Acc.	17	96	62	61	66	68	74	45	29	47	37	40	
Dégradation de clôture	Acc.	1	8	6	10	2		8	7	2	1	1	1		
		Sous-total	126	226	175	171	142	167	173	155	101	120	103	121	
		Total	226	255	181	183	153	182	192	182	118	130	111	131	

Infr. contre la Sécurité de l'Etat

		2000	2013	2014	2015	2016	2017	2018	2019	2020	2021	2022	2023
Sûreté intérieure de l'Etat	Acc.									1			
	Sous-total									1			
Terrorisme	Groupe terroriste	Acc.		1	1								
	Sous-total			1	1								
	Total			1	1					1			

Infr. contre la sécurité publique

		2000	2013	2014	2015	2016	2017	2018	2019	2020	2021	2022	2023
Organisation criminelle	Acc.				1		1	1	1		1		6
	Sous-total				1		1	1	1		1		6
Association de malfaiteurs	Acc.	2	4	7	9	5	14	16	10	7	7	8	8
	Sous-total	2	4	7	9	5	14	16	10	7	7	8	8
Evasion de prisonniers	Non-respect surveillance électronique	Acc.		1		2	5	3	3	4	1		
	Non spécifié	Acc.	1										
	Sous-total		1	1		2	5	3	3	4	1		
Menaces	Menace d'attentat	Acc.	11	6	6	4	8						
	Verbales	Acc.	22	31	50	28	44	30	30	24	30	30	37
	Ecrites	Acc.	3	5	10	24	17	17	11	13	15	15	14
	Par gestes, emblèmes	Acc.	12	8	8	17	20	20	20	5	10	18	33
	Alerte à la bombe	Acc.			1							1	2
	Non spécifié	Acc.	1										
	Sous-total	48	48	50	75	73	89	67	61	42	55	64	86
	Total	50	53	58	85	80	109	87	75	53	64	72	100

Infr. contre l'autorité publique

		2000	2013	2014	2015	2016	2017	2018	2019	2020	2021	2022	2023
Violence c/ personnes investies autorité publique	Acc.	2	3	1		1	1	1				3	1
	Sous-total	2	3	1		1	1	1				3	1
Rébellion	Rébellion armée	Acc.	5		2	2	2	1	2		1	3	
	Rébellion non armée	Acc.	15	10	12	8	12	13	14	11	9	14	9
	Non spécifié	Acc.	1		1	2		2					
	Sous-total	7	21	10	15	12	14	16	16	11	10	17	9
Outrages	Acc.	3	5	5	1	2	3	3	4	2	3	3	4
	Sous-total	3	5	5	1	2	3	3	4	2	3	3	4
Autres infractions	Bris de scellés	Acc.		1			1	2	1		1	1	1
	Entraves exercice fonction judiciaire	Acc.			1								
	Industrie, commerce et enchères publiques	Acc.			1								
	Sous-total			1	2		1	2	1		1	1	1
Total		12	29	17	18	15	19	22	21	13	14	24	15

Infr. contre la foi publique

				2000	2013	2014	2015	2016	2017	2018	2019	2020	2021	2022	2023
Faux en écritures	Faux en écritures	Acc.		10	12	18	17	25	24	13	5	13	9	7	8
		Tent.		1											
	Usage de faux en écrit. et écrit. falsifiées	Acc.		2	4	5	1	9	9	3		5	2	2	2
		Sous-total		13	16	23	18	34	33	16	5	18	11	9	10
Usurpation	De fonctions	Acc.		1		1	2	1	1	1	2			1	
	De titres	Acc.		1											1
	De nom	Acc.		2	4	5	8	11	5	11	23	17	11	9	3
		Sous-total		4	4	6	10	12	6	12	25	17	11	10	4
Contrefaçon / falsification	Contrefaçon	Acc.		1			1	4		4	1		2		4
	Falsification	Acc.					1	2		1		1	1	1	
		Sous-total		1			2	6		5	1	1	3	1	4
Fausses monnaies	Emission	Acc.		1	2	2	4				1				
		Tent.					1								
	Non spécifié	Acc.		5											
	Autres	Acc.		1											1
		Sous-total		7	2	2	5				1				1
Faux en justice	Faux témoignage	Acc.				1						1			
	Fausses déclarations	Acc.		1		1	4	1	1						
	Faux serment	Acc.				1	4								
		Sous-total		1	3	8	8	1	1			1			
		Total		26	22	34	43	53	40	33	32	37	25	20	19



Heist-op-den-Berg

Infraction Code pénal

Infr. contre la famille

		2000	2013	2014	2015	2016	2017	2018	2019	2020	2021	2022	2023
Abandon de famille	Acc.	1	1	1	1	1	1			1			1
	Sous-total	1	1	1	1	1	1			1			1
Refus du droit aux relations personnelles	Acc.	70	58	70	47	39	25	51	23	24	28	34	25
	Tent.	1											
	Sous-total	71	58	70	47	39	25	51	23	24	28	34	25
Non-acquittement pension alimentaire	Acc.	26	12	11	15	9	11	3	1	1		2	
	Sous-total	26	12	11	15	9	11	3	1	1		2	
Non spécifié	Acc.	2		2									
	Sous-total	2		2									
	Total	100	71	84	63	49	37	54	24	26	28	36	26

Criminalité informatique

		2000	2013	2014	2015	2016	2017	2018	2019	2020	2021	2022	2023
Hacking	Acc.		1	3	2	7	11	27	34	50	105	117	129
	Tent.							1			1	1	1
	Sous-total		1	3	2	7	11	28	34	50	106	118	130
Faux en informatique	Acc.			1	1	2	5	11	15	37	79	34	9
	Tent.					1	1			1	1		
	Sous-total			1	1	3	6	11	15	38	80	34	9
Fraude informatique	Acc.		11	13	13	27	31	21	49	91	131	163	198
	Tent.			2			1	2	7	1	4	5	3
	Sous-total		11	15	13	27	32	23	56	92	135	168	201
Sabotage	Acc.		1	1	1		2	2		2	3		
	Tent.									1			
	Sous-total		1	1	1		2	2		3	3		
	Total		13	20	17	37	51	64	105	183	324	320	340



Exercice illégal de l'autorité publique

		2000	2013	2014	2015	2016	2017	2018	2019	2020	2021	2022	2023
Actes arbitraires	Acc.										1		
	Sous-total										1		
Total											1		

Marchand de sommeil

		2000	2013	2014	2015	2016	2017	2018	2019	2020	2021	2022	2023
Sans circ. aggr.	Acc.		1				1		1		1		
	Sous-total		1				1		1		1		
Total			1				1		1		1		

Traite des êtres humains

		2000	2013	2014	2015	2016	2017	2018	2019	2020	2021	2022	2023
Exploitation sexuelle	Acc.								1		1		1
	Tent.						1						
	Sous-total						1		1		1		1
Exploitation économique	Acc.		1				1	1	1		1	1	1
	Tent.						1						
	Sous-total		1				2	1	1		1	1	1
Production ou diffusion de pornographie infantine	Acc.											1	
	Sous-total											1	
	Total		1				3	1	2		2	2	2

Autres infractions Code pénal

		2000	2013	2014	2015	2016	2017	2018	2019	2020	2021	2022	2023
	Acc.					1	1						
	Sous-total					1	1						
Total						1	1						



Contravention Code pénal

		2000	2013	2014	2015	2016	2017	2018	2019	2020	2021	2022	2023
Injures (Contravention)	Acc.	6											
	Sous-total	6											
Autres contraventions CP	Acc.	4											
	Sous-total	4											
	Total	10											

STATISTIQUES POLICIERES DE CRIMINALITE

LIEU DE PERPETRATION: COMMUNE

Heist-op-den-Berg

***ANNEXE II: DETAIL PAR CATEGORIE DE DELIT
LOIS SPECIALES***



Heist-op-den-Berg

Infraction Lois spéciales

Drogues

			2000	2013	2014	2015	2016	2017	2018	2019	2020	2021	2022	2023	
Détention		Acc.	42	127	155	132	111	145	95	104	196	136	132	115	
		Tent.	1												
		Sous-total	43	127	155	132	111	145	95	104	196	136	132	115	
Usage	Usage en groupe	Acc.	31												
	Usage individuel	Acc.	38												
		Tent.	2												
	Faciliter l'usage	Acc.		8	5	5	3	4	3	4	4	8	7	3	
	Incitation à l'usage	Acc.		2			1	2	6		2	3	1		
	Désordre, scandale ou danger dans un espace public	Acc.				2	4	2	7	6	4	4	8	8	
	Sous-total	71	10	5	7	8	8	16	10	10	15	16	11		
Importation et exportation		Acc.	5	1	1	4	1		1		1	1	1	1	
		Tent.	1												
		Sous-total	6	1	1	4	1		1		1	1	1	1	
Fabrication		Acc.	3	9	16	22	13	12	9	7	11	6	5	5	
		Sous-total	3	9	16	22	13	12	9	7	11	6	5	5	
Commerce		Acc.	13	41	36	33	27	27	30	22	35	25	39	33	
		Sous-total	13	41	36	33	27	27	30	22	35	25	39	33	
Autres		Acc.		12	6	1	2	7	6	2	7	3			
		Sous-total		12	6	1	2	7	6	2	7	3			
Total			136	200	219	199	162	199	157	145	260	186	193	165	



Législation sur les étrangers

			2000	2013	2014	2015	2016	2017	2018	2019	2020	2021	2022	2023
Transmigration illégale	Mariages simulés/blancs sans récompense/contrainte	Acc.				4	11	4	1	10	2	7	4	2
	Cohab. légale de complais. sans récompense/contr.	Acc.					5	3	7	7	2	5	4	1
	Accès au territoire	Acc.		7	2	1	1	2	3		4	2		3
	Séjour	Acc.	1	8	12	8	30	23	14	11	9	6	7	8
	Pas de port de documents d'identité ou de voyage	Acc.			1									
	Inscription au registre des étrangers	Acc.		6	2	4	9	8	6	14	9	12	12	17
	Reconnaissance fraudul. sans récompense/contrainte	Acc.								3		3	4	
	Sous-total		1	21	17	17	56	40	31	45	26	35	31	31
Trafic d'êtres humains	Acc.					1	2				2			
	Sous-total					1	2				2			
Non spécifié	Tent.	1												
	Sous-total	1												
Autres	Acc.	1		1					1					
	Sous-total	1		1					1					
	Total	3		22	17	17	57	42	32	45	28	35	31	31



Environnement

			2000	2013	2014	2015	2016	2017	2018	2019	2020	2021	2022	2023
Déchets	Déchets par professionnel	Acc.			7	4	5		1	1	4	2		3
	Déchets par particulier	Acc.		4	22	13	14	17	15	9	19	13	18	19
	Déchets par personne indéterminée	Acc.	39											
	Non spécifié	Acc.	6											
		Sous-total	45	4	29	17	19	17	16	10	23	15	18	22
Autres que déchets	Urbanisme	Acc.	25	16	30	36	30	17	9	18	17	24	13	15
	Permis d'environnement	Acc.		1	3	2	1	2	4		2	1	2	1
	Bruit	Acc.	24	1		1								
	Pollution de l'eau	Acc.	3	1	1	1	3	3	3	2	2	4	1	3
	Pollution de l'air	Acc.								1				1
	Pollution du sol	Acc.		1	1	1	3	3	3	3	1	1		
	Non spécifié	Acc.						1						
	Autres nuisances en matière d'environnement	Acc.	9	3	1	3		1		2	3			
		Sous-total	61	23	36	44	37	27	19	26	25	30	16	20
Biodiversité / Faune et flore	Bien-être animal	Acc.	8	7	7	7	7	11	16	14	7	12	11	10
	Protection de la nature	Acc.	5	4	1	3		1	2	1		1		1
	Permis / autorisation animaux	Acc.		1	1									
	Destruction d'animaux	Acc.	2											
		Sous-total	15	12	9	10	7	12	18	15	7	13	11	11
Non spécifié		Acc.	5											
		Sous-total	5											
		Total	126	39	74	71	63	56	53	51	55	58	45	53



Armes et explosifs

			2000	2013	2014	2015	2016	2017	2018	2019	2020	2021	2022	2023
Détention illégale	Arme à feu	Acc.		5	2	8	8	8	3	6	16	5	3	4
	Arme blanche ou non à feu	Acc.		11	7	5	6	8	4	6	8	7	8	7
	Munition	Acc.				1	1	1	2	1	2	3	2	3
	Non spécifié	Acc.	2											
	Sous-total		2	16	9	14	15	17	9	13	26	15	13	14
Port / transport illégal	Arme à feu	Acc.		2	2	4		3	1	1		3		3
	Arme blanche ou non à feu	Acc.		10	4	9	11	13	22	18	21	17	19	22
	Munition	Acc.		1						1	1			
	Sous-total			13	6	13	11	16	23	20	22	20	19	25
Commerce illégal	Arme à feu	Acc.	1											1
	Arme blanche ou non à feu	Acc.												1
	Sous-total		1											2
Explosifs		Acc.			1								1	
		Sous-total			1								1	
Autre	Documents	Acc.				1								
	Vente à un mineur d'arme à feu	Acc.										1		
	Vente à un mineur d'arme non à feu	Acc.										2		
	Mesures de sécurité	Acc.				1		1						
	Stockage	Acc.		1				3		1	1	1		
	Import / export / transit à un usage militaire	Acc.				1								
	Non spécifié	Acc.	1											
	Sous-total		1	1	3	4	4	4	1	1	4	4		
	Total		4	30	16	30	26	37	32	34	49	39	33	41



Protection de la personne

			2000	2013	2014	2015	2016	2017	2018	2019	2020	2021	2022	2023
Discrimination	Racisme et xénophobie	Acc.	1	1		2	2	2	1	1	2	6	1	
	Fondée sur son orientation sexuelle (homophobie)	Acc.				1						1		
	Fondée sur le handicap	Acc.							1					
	Autre discrimination	Acc.			1					1				
		Sous-total	1	1	1	2	3	2	2	2	2	7	1	
Négationnisme et révisionnisme	Négationnisme	Acc.									1			
		Sous-total									1			
Droits d'auteur		Acc.		1			2							
		Sous-total		1			2							
Protection de la vie privée		Acc.	13	3	3	1	5	1	2	1	2			1
		Sous-total	13	3	3	1	5	1	2	1	2			
Droit à l'image		Acc.		1			2	1	1	2		3	3	3
		Sous-total		1			2	1	1	2		3	3	3
Autres		Acc.	4					1						
		Sous-total	4					1						
		Total	18	6	4	3	12	5	5	5	5	10	4	4



Heist-op-den-Berg

Infraction Lois spéciales

Hormones et dopage

		2000	2013	2014	2015	2016	2017	2018	2019	2020	2021	2022	2023
Détention	Acc.		2	2	3						2	1	1
	Sous-total:		2	2	3						2	1	1
Usage	Acc.		2										
	Sous-total:		2										
Fabrication et distribution	Acc.		1	1									
	Sous-total:		1	1									
	Total:		5	3	3						2	1	1

Loi du football

		2000	2013	2014	2015	2016	2017	2018	2019	2020	2021	2022	2023
Jet d'objets	Acc.											1	
	Sous-total:											1	
Inciter à la haine ou à l'emportement	Acc.								1				
	Sous-total:								1				
Objets pyrotechniques dans le stade ou périmètre	Acc.												1
	Sous-total:												1
Vente irrégulière de tickets	Acc.		11	1	5								
	Sous-total:		11	1	5								
	Total:		11	1	5				1			1	1

Sécurité privée

		2000	2013	2014	2015	2016	2017	2018	2019	2020	2021	2022	2023
Entreprises de gardiennage / de sécurité	Acc.	2											
	Sous-total:	2											
	Total:	2											



Protection de la jeunesse

		2000	2013	2014	2015	2016	2017	2018	2019	2020	2021	2022	2023
Législation sur l'obligation scolaire	Acc.		6	3	5	3	2	3	8	3	6	7	6
	Sous-total:		6	3	5	3	2	3	8	3	6	7	6
Législation sur la protection de la jeunesse	Acc.	4	81	104	122	144	115	104	97	96	75	90	96
	Sous-total:	4	81	104	122	144	115	104	97	96	75	90	96
Non spécifié	Acc.			1			1			1			
	Sous-total:			1			1			1			
	Total:	4	87	108	127	147	118	107	105	100	81	97	102

Code pénal social

		2000	2013	2014	2015	2016	2017	2018	2019	2020	2021	2022	2023
Harcèlement au travail	Acc.		1	1		3			1	2	3	1	
	Sous-total:		1	1		3			1	2	3	1	
Rémunération et autres avantages patrimoniaux	Acc.				1								
	Sous-total:				1								
Travail illégal	Acc.			2							1		
	Sous-total:			2							1		
Fraude sociale aux cotisations (travail au noir)	Acc.		1	3		2	1			1	5	3	1
	Sous-total:		1	3		2	1			1	5	3	1
Infr. contre foi publique en droit pénal social	Acc.			4	1	1	1		2	2	2		1
	Sous-total:			4	1	1	1		2	2	2		1
Escroquerie en droit pénal social	Acc.						2	3		1	1		1
	Sous-total:						2	3		1	1		1
Autres	Acc.					1	1	2					1
	Sous-total:					1	1	2					1
	Total:		2	10	2	7	5	5	3	6	12	4	4



Ivresse et alcool

		2000	2013	2014	2015	2016	2017	2018	2019	2020	2021	2022	2023
Ivresse publique	Acc.	8	49	35	39	35	49	33	56	31	27	39	52
	Sous-total:	8	49	35	39	35	49	33	56	31	27	39	52
	Total:	8	49	35	39	35	49	33	56	31	27	39	52

Législation sur les élections

		2000	2013	2014	2015	2016	2017	2018	2019	2020	2021	2022	2023
	Acc.	3											
	Sous-total:	3											
	Total:	3											

Registre de population

		2000	2013	2014	2015	2016	2017	2018	2019	2020	2021	2022	2023
	Acc.	38	93	121	95	121	96	116	99	89	99	110	143
	Tent.	2											
	Sous-total:	40	93	121	95	121	96	116	99	89	99	110	143
	Total:	40	93	121	95	121	96	116	99	89	99	110	143

Carte d'identité

		2000	2013	2014	2015	2016	2017	2018	2019	2020	2021	2022	2023
Pas en possession	Acc.	4	1			1					2	3	2
	Sous-total:	4	1			1					2	3	2
Refus de présentation	Acc.								1	1			
	Sous-total:								1	1			
Endommagée	Acc.	1											
	Sous-total:	1											
Non spécifié	Acc.			2		1							
	Sous-total:			2		1							
Autres	Acc.				2		2	2			1	1	
	Sous-total:				2		2	2			1	1	
	Total:	5	1	2	2	2	2	2	1	1	3	4	2



Santé publique

		2000	2013	2014	2015	2016	2017	2018	2019	2020	2021	2022	2023
Art de guérir, art infirmier, etc.	Acc.		2					1					
	Sous-total:		2					1					
Politique de la santé	Acc.										1		
	Sous-total:										1		
Législation médicaments	Acc.		2				1	1					
	Sous-total:		2				1	1					
Vente de tabac	Acc.					1					2		1
	Sous-total:					1					2		1
Denrées alimentaires	Acc.		1								2		1
	Sous-total:		1								2		1
Refus ou négligence respect mesures	Acc.									144	99		
	Sous-total:									144	99		
Non spécifié	Acc.						2						
	Sous-total:						2						
Autres	Acc.	24								115	1		
	Sous-total:	24								115	1		
	Total:	24	5			1	3	2		259	105		2



Travail

		2000	2013	2014	2015	2016	2017	2018	2019	2020	2021	2022	2023
Règlement général protection du travail	Acc.											1	
	Sous-total:											1	
Commerce ambulant	Acc.	2	1	3	3	1				3			1
	Sous-total:	2	1	3	3	1				3			1
Infractions mesure interdiction professionnelle	Acc.			1									
	Sous-total:			1									
Fraude sociale aux cotisations (travail au noir)	Acc.	1					1	2		1	1		
	Sous-total:	1					1	2		1	1		
Accès à l'exercice d'une profession	Acc.		1										
	Sous-total:		1										
Travailleurs étrangers	Tent.	1											
	Sous-total:	1											
Non spécifié	Acc.							1					
	Sous-total:							1					
Autres	Acc.	2					1						
	Sous-total:	2					1						
	Total:	6	2	4	3	1	2	3		4	1	1	1



Protection des revenus publics

		2000	2013	2014	2015	2016	2017	2018	2019	2020	2021	2022	2023
Douane et accises	Acc.											1	
	Sous-total:											1	
Taxe de circulation / TMC	Acc.							1					
	Sous-total:							1					
Fraude sociale aux allocations	Acc.		1	2	7	1			2	1			
	Sous-total:		1	2	7	1			2	1			
Fraude fiscale - impôts sur le revenu	Acc.					1		1	1	1			
	Sous-total:					1		1	1	1			
Non spécifié	Acc.					1							
	Sous-total:					1							
	Total:		1	2	7	3		2	3	2		1	

Législation économique

		2000	2013	2014	2015	2016	2017	2018	2019	2020	2021	2022	2023
Sociétés	Acc.						1		2				
	Sous-total:						1		2				
Instruments financiers	Acc.							1					
	Sous-total:							1					
Autres	Acc.			1									
	Sous-total:			1									
	Total:			1			1	1	2				



Pratiques commerciales

		2000	2013	2014	2015	2016	2017	2018	2019	2020	2021	2022	2023
Pratiques du marché et protection du consommateur	Acc.	37			1								
	Tent.	1											
	Sous-total:	38			1								
Registre de commerce	Acc.	1		1		1						1	
	Sous-total:	1		1		1						1	
Non spécifié	Acc.				1								
	Sous-total:				1								
Autres	Acc.	1	6	3	1	5	1	1		1			
	Sous-total:	1	6	3	1	5	1	1		1			
Total:		40	6	4	3	6	1	1		1		1	



Autres lois spéciales

		2000	2013	2014	2015	2016	2017	2018	2019	2020	2021	2022	2023
Transport	Acc.	3	2	1	1			1					
	Sous-total:	3	2	1	1			1					
Prévention: incendies, explosions, accidents	Acc.	1											
	Sous-total:	1											
Loteries et jeux de hasard	Acc.			1	2					1			
	Sous-total:			1	2					1			
Incitation à certains crimes	Acc.					1						1	
	Sous-total:					1						1	
Dégradation involontaire câbles télécommunication	Acc.			7	6	16	20	13	15	13	14	26	26
	Sous-total:			7	6	16	20	13	15	13	14	26	26
Infractions Loi police chemins de fer	Acc.				1	2	1		7		3	2	
	Sous-total:				1	2	1		7		3	2	
Moyens de communications électroniques	Acc.										4	1	
	Sous-total:										4	1	
Autres	Acc.	10	1										3
	Sous-total:	10	1										3
	Total:	14	3	9	10	19	21	14	22	14	21	30	29

STATISTIQUES POLICIERES DE CRIMINALITE

LIEU DE PERPETRATION: COMMUNE

Heist-op-den-Berg

***ANNEXE III: DETAIL
FIGURES CRIMINELLES / PHENOMENES***



Heist-op-den-Berg

FC Vol moyen de transport

		2000	2013	2014	2015	2016	2017	2018	2019	2020	2021	2022	2023
Vol de voiture	Acc.	28	9	7	13	5	8	4	7	2	4	3	1
	Tent.		1	2		1	2	1	1	1			1
	Total	28	10	9	13	6	10	5	8	3	4	3	2
Vol de moto	Acc.	2	3	2			1	1	2			2	4
	Tent.	1				1							
	Total	3	3	2		1	1	1	2			2	4
Carjacking	Acc.				1		2						
	Tent.									1			
	Total				1		2			1			
Homejacking	Acc.				1								
	Tent.												
	Total				1								
Vol dans les garages	Acc.	3		1	3			1					
	Tent.												
	Total	3		1	3			1					
Vol de vélomoteur	Acc.	27	5	6	11	5	7	4	6	5	6	8	6
	Tent.							1					
	Total	27	5	6	11	5	7	5	6	5	6	8	6
Vol de vélo	Acc.	242	132	117	133	113	134	137	133	86	48	67	109
	Tent.		1	1		1	1			1			
	Total	242	133	118	133	114	135	137	133	87	48	67	109



FC Cambriolage

		2000	2013	2014	2015	2016	2017	2018	2019	2020	2021	2022	2023
Cambriolage dans habitation	Acc.	48	102	126	84	46	61	55	52	47	34	48	53
	Tent.	27	35	51	41	13	22	25	25	23	12	14	12
	Total	75	137	177	125	59	83	80	77	70	46	62	65
Cambriolage ds entreprise ou commerce	Acc.	43	31	31	26	24	23	11	21	9	7	1	8
	Tent.	12	14	9	11	11	13	4	9	11	2	5	
	Total	55	45	40	37	35	36	15	30	20	9	6	8
Cambriolage ds service public ou bâtiment administ	Acc.	17	17	7	8	13	11	6	9	2	3	1	5
	Tent.		4	5	2	1	11	5	7	3		1	
	Total	17	21	12	10	14	22	11	16	5	3	2	5
Vol au béliér	Acc.						1	1					
	Tent.		1										
	Total		1				1	1					
Cambriolage dans bâtiment (total)	Acc.	107	150	162	118	82	95	72	82	58	43	50	66
	Tent.	38	52	65	54	25	46	34	40	37	14	20	12
	Total	145	202	227	172	107	141	106	122	95	57	70	78

FC Vol autre

		2000	2013	2014	2015	2016	2017	2018	2019	2020	2021	2022	2023
Vol à main armée	Acc.	3	5	1	3	5	1	6	3	4	6		3
	Tent.	3	2	1	2	3	2	2			1		
	Total	6	7	2	5	8	3	8	3	4	7		3
Vol avec violence sans arme	Acc.	3	11	11	17	8	13	14	7	4	8	12	11
	Tent.			2	6	3	3	3	2	1	1	5	2
	Total	3	11	13	23	11	16	17	9	5	9	17	13
Vol dans ou sur un véhicule	Acc.	62	44	51	39	36	37	34	33	27	15	12	16
	Tent.	8	5	7	4	1	8	3	6	4	4	2	
	Total	70	49	58	43	37	45	37	39	31	19	14	16



FC Vol autre

		2000	2013	2014	2015	2016	2017	2018	2019	2020	2021	2022	2023
Vol d'armes et explosifs	Acc.	4	5	3	4	3	1	4		1	1	1	
	Total	4	5	3	4	3	1	4		1	1	1	
Steaming	Tent.								1				
	Total								1				
Arrachage de sac à main	Acc.		2	2		1	1						
	Total		2	2		1	1						
Vol à l'arraché	Acc.	1	4	2	2	3	3	6	5	4		1	3
	Tent.						1			1			
	Total	1	4	2	2	3	4	6	5	5		1	3
Vol à la tire	Acc.	14	37	49	51	33	65	45	44	7	7	12	7
	Tent.			2			1		2				
	Total	14	37	51	51	33	66	45	46	7	7	12	7
Vol à l'étalage	Acc.	29	33	24	18	29	23	28	39	35	31	27	29
	Tent.	1	1	2	1	3	1	1	2	2			
	Total	30	34	26	19	32	24	29	41	37	31	27	29
Vol par ruse	Acc.	2	6	8	3	9	4	4	2	3	8	7	9
	Tent.	1	1	1	5	2	1	2	1	1		1	1
	Total	3	7	9	8	11	5	6	3	4	8	8	10
Vol de métaux	Acc.	1	8	9	4	3	1	7	3	3	4		1
	Total	1	8	9	4	3	1	7	3	3	4		1
Vol sur les chantiers	Acc.	8	5	10	7	4	6	10	6	10	9	1	5
	Tent.	2	1				3	1					2
	Total	10	6	10	7	4	9	11	6	10	9	1	7
Home-invasion	Acc.				2	2							
	Total				2	2							
Vol d'animaux	Acc.	3	1	4	3	3	2	5	2	6	1	1	1
	Total	3	1	4	3	3	2	5	2	6	1	1	1



FC Vol autre

		2000	2013	2014	2015	2016	2017	2018	2019	2020	2021	2022	2023
Vol de cargaison	Acc.		2						1		1		
	Tent.				1		1						1
	Total		2		1		1		1		1		1

Criminalité ICT

		2000	2013	2014	2015	2016	2017	2018	2019	2020	2021	2022	2023
Fraude de cartes de paiements	Acc.	1	6	10	8	17	13	8	13	7	7	13	7
	Tent.			1			1	1					
	Total	1	6	11	8	17	14	9	13	7	7	13	7

Phishing	Acc.			1		2	4	11	35	52	95	84	92
	Tent.						1		2		1	1	
	Total			1		2	5	11	37	52	96	85	92

Ransomware	Acc.						2	6	1	1	1	1	
	Tent.								1	1			
	Total						2	6	2	2	1	1	

Shouldersurfing	Acc.					1	2		2	1	2	1	
	Tent.												
	Total					1	2		2	1	2	1	

Skimming	Acc.			1	1	3	1	1				2	2
	Tent.					1							
	Total			1	1	4	1	1				2	2



FC Autre

		2000	2013	2014	2015	2016	2017	2018	2019	2020	2021	2022	2023
Violence contre les métiers d'intérêt général	Acc.	3	10	3		5	7	4	4	3	9	10	3
	Total	3	10	3		5	7	4	4	3	9	10	3
Viol collectif	Acc.				1	2					1		
	Tent.							1					
	Total				1	2		1			1		
Graffiti	Acc.	1	6	2	10	5	1	3	5	2	3	5	6
	Total	1	6	2	10	5	1	3	5	2	3	5	6
Dégradation de voiture	Acc.	7	94	90	77	49	71	64	58	51	46	48	50
	Tent.				1								1
	Total	7	94	90	78	49	71	64	58	51	46	48	51
Rixe au couteau	Acc.		3	1			3	1	1	1	1		2
	Tent.		1	1		1			1	1			
	Total		4	2		1	3	1	2	2	1		2



PH Violence intrafamiliale (VIF)

		2000	2013	2014	2015	2016	2017	2018	2019	2020	2021	2022	2023
VIF: physique, dans le couple	Acc.	9	67	83	90	72	97	77	81	38	70	84	68
	Tent.	1	1	1		1					1		2
	Total	10	68	84	90	73	97	77	81	38	71	84	70
VIF: physique, envers des descendants	Acc.	1	10	9	12	11	19	18	15	8	14	19	16
	Tent.					1	1						
	Total	1	10	9	12	12	20	18	15	8	14	19	16
VIF: physique, envers d'autres membres	Acc.	31	17	10	15	26	22	25	18	13	17	18	15
	Tent.					1	1		1				2
	Total	31	17	10	15	27	23	25	19	13	17	18	17
VIF: sexuelle, dans le couple	Acc.		1			1	1	3	2	1	1		2
	Tent.												
	Total		1			1	1	3	2	1	1		2
VIF: sexuelle, envers des descendants	Acc.	2	2	2	2		1		3	1	2	2	
	Tent.												
	Total	2	2	2	2		1		3	1	2	2	
VIF: psychique, dans le couple	Acc.	73	70	86	65	50	48	63	44	40	47	55	42
	Tent.	1											
	Total	74	70	86	65	50	48	63	44	40	47	55	42
VIF: psychique, envers des descendants	Acc.		1	3	4	2	4	4	8	5	7	13	7
	Tent.												
	Total		1	3	4	2	4	4	8	5	7	13	7
VIF: psychique, envers d'autres membres	Acc.		3	4	1	3	9	3	5	4	4	5	2
	Tent.												
	Total		3	4	1	3	9	3	5	4	4	5	2
VIF: économique, dans le couple	Acc.		3	5	5	5	9	7	5	2	5	5	4
	Tent.								1				
	Total		3	5	5	5	9	7	6	2	5	5	4
VIF: économique, envers des descendants	Acc.				1	1	3	2	1	2		1	
	Tent.												
	Total				1	1	3	2	1	2		1	
VIF: économique, envers d'autres membres	Acc.	29	12	17	17	10	20	8	5	5	1	4	3
	Tent.												
	Total	29	12	17	17	10	20	8	5	5	1	4	3



PH Hormones et dopage

		2000	2013	2014	2015	2016	2017	2018	2019	2020	2021	2022	2023
Dopage humain	Acc.		5	3	3						2	1	1
	Total		5	3	3						2	1	1
Engraissement illégal	Acc.				2	1	1			2			
	Total				2	1	1			2			

PH Drogues

		2000	2013	2014	2015	2016	2017	2018	2019	2020	2021	2022	2023
Vente de cocaïne	Acc.		2	4	3	3	5	2	4	4	4	5	2
	Total		2	4	3	3	5	2	4	4	4	5	2
Import-export de cocaïne	Acc.				1						1		
	Total				1						1		
Production de drogues synthétiques	Acc.		2	2	2			3			1	1	1
	Total		2	2	2			3			1	1	1
Import-export de drogues synthétiques	Acc.	1		1									1
	Total	1		1									1
Vente de drogues synthétiques	Acc.	1	12	12	10	8	9	8	9	8	7	8	15
	Total	1	12	12	10	8	9	8	9	8	7	8	15
Production de cannabis (culture)	Acc.	1	4	6	10	9	8	2	2	9	3	3	4
	Total	1	4	6	10	9	8	2	2	9	3	3	4
Vente de cannabis en grande quantité	Acc.			2				1					
	Total			2				1					
Import-export d'héroïne	Acc.				2								
	Total				2								
Vente-traffic d'héroïne	Acc.		2		4						1		2
	Total		2		4						1		2



PH Trafic d'armes

		2000	2013	2014	2015	2016	2017	2018	2019	2020	2021	2022	2023
Commerce et production d'arme à feu et mun.	Acc.	1			1						1		1
	Total	1			1						1		1
Commerce et production d'arme non à feu	Acc.										2		
	Total										2		

PH Traite des êtres humains

		2000	2013	2014	2015	2016	2017	2018	2019	2020	2021	2022	2023
TEH - exploitation économique	Acc.		1				1	1	1		1	1	1
	Tent.						1						
	Total		1				2	1	1		1	1	1
TEH - exploitation sexuelle	Acc.	1		1	2	1			2		1	3	2
	Tent.						1						
	Total	1		1	2	1	1		2		1	3	2

PH Violence dans l'espace public

		2000	2013	2014	2015	2016	2017	2018	2019	2020	2021	2022	2023
Violence physique (transport public)	Acc.	2	7	1	1	2	4	2	2		2	2	5
	Total	2	7	1	1	2	4	2	2		2	2	5
Violence physique (voie publique)	Acc.	18	37	34	53	30	43	53	44	27	35	39	57
	Tent.		2	2			3	1					3
	Total	18	39	36	53	30	46	54	44	27	35	39	60
Violence physique (autre endroit public)	Acc.	1	4	1	2	2	1		1	2	8	1	3
	Total	1	4	1	2	2	1		1	2	8	1	3
Violence physique (endroit accessible au public)	Acc.	30	32	40	29	21	21	35	31	13	12	16	42
	Tent.				1	1						2	1
	Total	30	32	40	30	22	21	35	31	13	12	18	43
Violence sexuelle (transport public)	Acc.					2	1	1		1	2		
	Total					2	1	1		1	2		



PH Violence dans l'espace public

		2000	2013	2014	2015	2016	2017	2018	2019	2020	2021	2022	2023
Violence sexuelle (voie publique)	Acc.	3	4	4	1	3	2	2	4	1	1	2	2
	Tent.			1				1					
	Total	3	4	5	1	3	2	3	4	1	1	2	2
Violence sexuelle (autre endroit public)	Acc.	1	1	2		2	1	1		2		2	1
	Tent.												
	Total	1	1	2		2	1	1		2		2	1
Violence sexuelle (endroit accessible au public)	Acc.	3	6	5	2	2	1	6	6	4	5	4	6
	Tent.			1					1				
	Total	3	6	6	2	2	1	6	7	4	5	4	6
Violence psychique (transport public)	Acc.		6	2	5	4	5	3	2	2	5	5	4
	Tent.												
	Total		6	2	5	4	5	3	2	2	5	5	4
Violence psychique (voie publique)	Acc.	13	19	32	26	30	26	34	22	17	23	23	25
	Tent.												
	Total	13	19	32	26	30	26	34	22	17	23	23	25
Violence psychique (autre endroit public)	Acc.	3	5	4	3	6		2	2	2	4	2	6
	Tent.												
	Total	3	5	4	3	6		2	2	2	4	2	6
Violence psychique (endroit accessible au public)	Acc.	9	9	7	15	16	14	14	16	12	9	13	10
	Tent.												
	Total	9	9	7	15	16	14	14	16	12	9	13	10
Vol à main armée (transport public)	Acc.								1				
	Tent.												
	Total								1				
Vol à main armée (voie publique)	Acc.	1	1	1	1	2	1		1				
	Tent.	1	1				1						
	Total	2	2	1	1	2	2		1				
Vol à main armée (autre endroit public)	Acc.							1					1
	Tent.												
	Total							1					1
Vol à main armée (endroit accessible au public)	Acc.	2	2		1	2		1	1	2	3		1
	Tent.	2	1	1		1	1	1					
	Total	4	3	1	1	3	1	2	1	2	3		1



PH Violence dans l'espace public

		2000	2013	2014	2015	2016	2017	2018	2019	2020	2021	2022	2023
Vol avec violence sans arme (transport public)	Acc.		1		1								2
	Total		1		1								2
Vol avec violence sans arme (voie publique)	Acc.	1	2	3	2	3	5	5	3		1		1
	Tent.					1	1		1	1			
	Total	1	2	3	2	4	6	5	4	1	1		1
Vol avec violence sans arme (autre endroit public)	Acc.				1	1		3		1			
	Tent.							1					
	Total				1	1		4		1			
Vol avec violence sans arme (endr. acces. au pub.)	Acc.	1	4	2	3		3	2	1			2	
	Tent.			2	1								
	Total	1	4	4	4		3	2	1			2	

PH Autre

		2000	2013	2014	2015	2016	2017	2018	2019	2020	2021	2022	2023
Faux policiers	Tent.					1			1				
	Total					1			1				
Terrorisme, extrémisme et radicalisme	Acc.			1	1					1	1		1
	Total			1	1					1	1		1
Cyberharcèlement	Acc.		11	16	18	19	39	32	33	32	45	35	36
	Total		11	16	18	19	39	32	33	32	45	35	36
Fraude à l'identité	Acc.	4	8	13	17	30	19	20	41	50	26	26	15
	Tent.			1	1		2	1	3	2			
	Total	4	8	14	18	30	21	21	44	52	26	26	15

STATISTIQUES POLICIERES DE CRIMINALITE

LIEU DE PERPETRATION: COMMUNE

Heist-op-den-Berg

***ANNEXE IV: FAITS ENREGISTRES
NON CRIMINELS***



Heist-op-den-Berg

Faits non criminels

Maladies / Décès / Disparition

	2000	2013	2014	2015	2016	2017	2018	2019	2020	2021	2022	2023
Suicide	18	12	15	7	7	10	11	18	3	1	2	5
Personne malade	6	24	24	15	22	19	16	16	17	19	19	22
Décès suspect	1	6	5	6	7	7	10	13	8	4	13	9
Décès naturel	5	9	2	1	2				2			
Disparition (personne disparue)	10	9	7	15	19	24	19	17	10	6	17	11
Accident (sauf roulage)	6	4	1	1	7	2	6	2	1	9	2	2
Sécurité des travailleurs (accident du travail)												2
Autres							1					
Total	46	64	54	45	64	62	63	66	41	39	53	51

Appels

	2000	2013	2014	2015	2016	2017	2018	2019	2020	2021	2022	2023
Alarme	1	2		2	1	4		1	3			1
Appels	5	2	3	1		2		2	1	2		
Total	6	4	3	3	1	6		3	4	2		1

Problèmes sociaux

	2000	2013	2014	2015	2016	2017	2018	2019	2020	2021	2022	2023
Différends familiaux	63	7	17	10	38	24	32	27	19	30	19	32
Différend (pas de coups)	19	3	1	4	4	3	7	7		6	4	4
Affaire civile	11	7	2	2	1	1	3		2			
Protection de la jeunesse	14	8	7	4	11	11	5	9		5	8	14
Autres	13	3	2	1	3	4	1	3	3	21	10	8
Total	120	28	29	21	57	43	48	46	24	62	41	58



Catastrophes

	2000	2013	2014	2015	2016	2017	2018	2019	2020	2021	2022	2023
Fuite de gaz	1											
Dégâts tempête	2		1	1			1					
Problèmes causés par l'eau					1							
Autres	1											
Total	4		1	1	1		1					

Ordre public

	2000	2013	2014	2015	2016	2017	2018	2019	2020	2021	2022	2023
Troubles		2	6	3	11	14	17	12	7	10	13	13
Autres	1	22	26	1			1		2	2		2
Total	1	24	32	4	11	14	18	12	9	12	13	15

Agissements suspects

	2000	2013	2014	2015	2016	2017	2018	2019	2020	2021	2022	2023
	1	20	24	12	8	5	7	8	4	4	2	2
Total	1	20	24	12	8	5	7	8	4	4	2	2

Objets trouvés

	2000	2013	2014	2015	2016	2017	2018	2019	2020	2021	2022	2023
	1		2					1				2
Total	1		2					1				2



Objets perdus

	2000	2013	2014	2015	2016	2017	2018	2019	2020	2021	2022	2023
	34	938	1.000	937	951	1.065	979	817	706	758	679	704
Total	34	938	1.000	937	951	1.065	979	817	706	758	679	704

Autres non-infractions

	2000	2013	2014	2015	2016	2017	2018	2019	2020	2021	2022	2023
Ordonnance de capture	2	1				1					1	
Non-respect des conditions		12	9	1	6	5		4	3	5	5	2
Procès-verbal d'information	54	7	11	10	8	9	7	5	14	16	9	8
Notification		27	22	22	22	16	36	34	20	24	27	21
Dégradation involontaire câbles (non-télécom)		12	12	5	6	1	5	1	1	1	2	
Demande signalement surveillance électronique										2	17	30
Fonction de contrôle armes									1	11	5	9
Autres non infractions	22											
Total	78	59	54	38	42	32	48	44	39	59	66	70