

STATISTIQUES POLICIERES DE CRIMINALITE

LIEU DE PERPETRATION: COMMUNE

Grobbendonk

2000 - 2023

Police fédérale - DGRIDRIIBIPOL

STATISTIQUES POLICIERES DE CRIMINALITE

LIEU DE PERPETRATION: COMMUNE

Grobbendonk

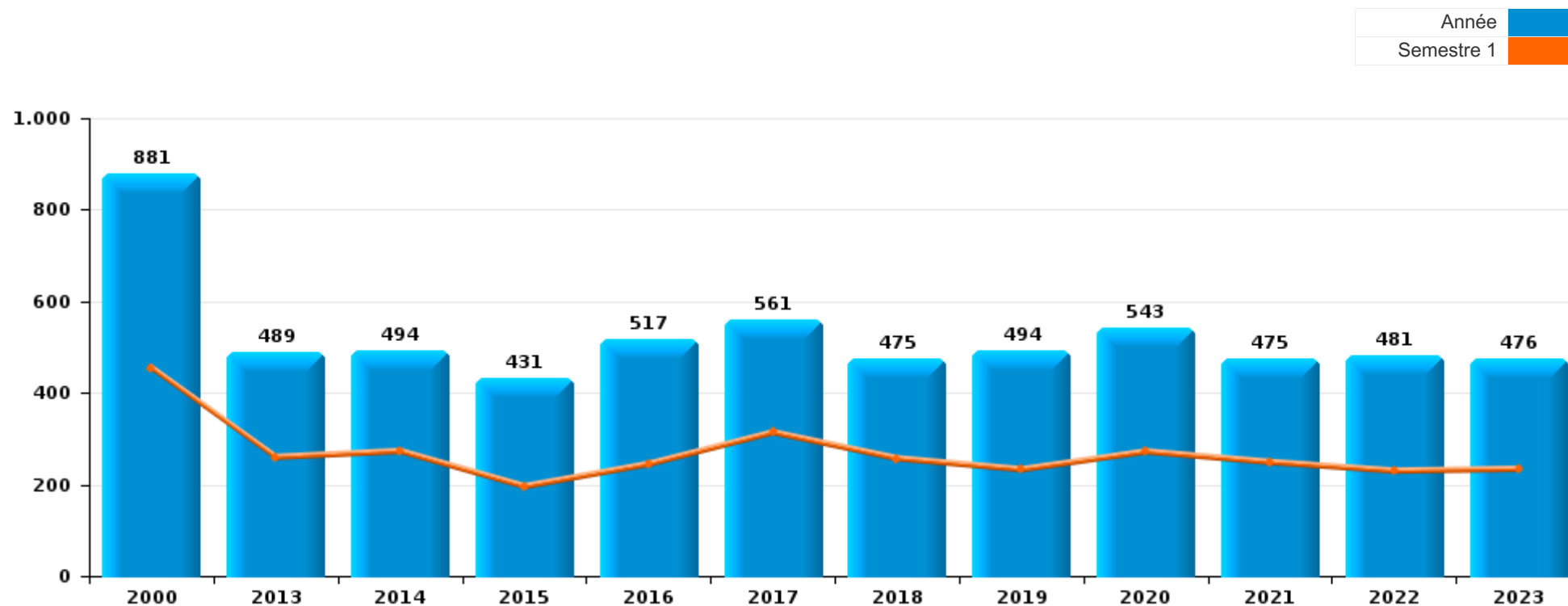
PARTIE I : INFRACTIONS JUDICIAIRES

CRIMINALITE ENREGISTREE COMMISE AU NIVEAU DE LA COMMUNE



Grobbendonk

	2000	2013	2014	2015	2016	2017	2018	2019	2020	2021	2022	2023
Nombre total des délits	881	489	494	431	517	561	475	494	543	475	481	476





Grobbendonk

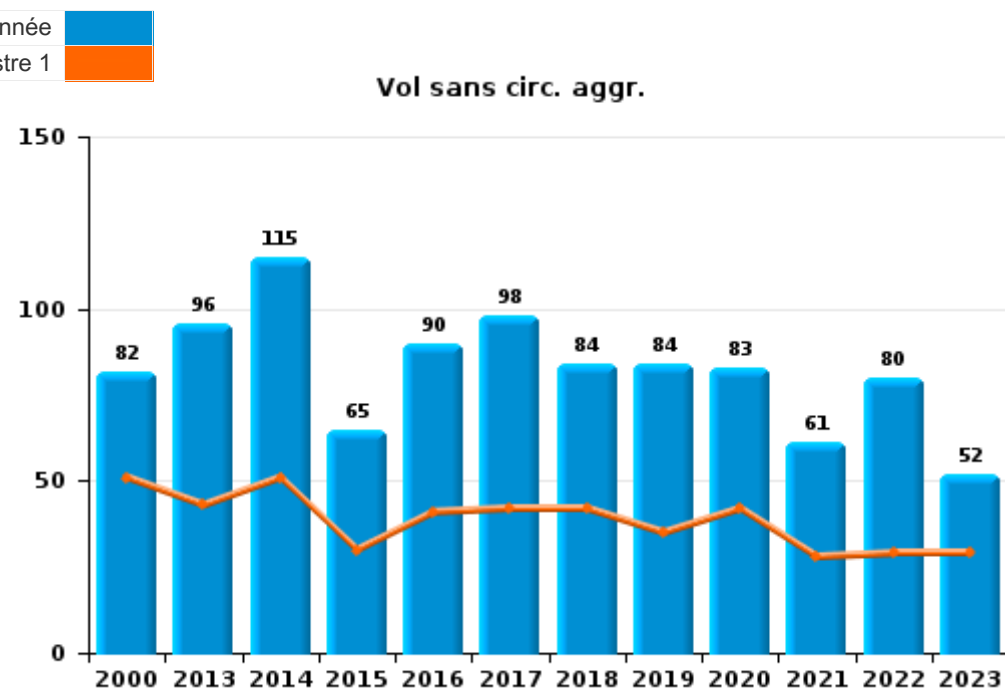
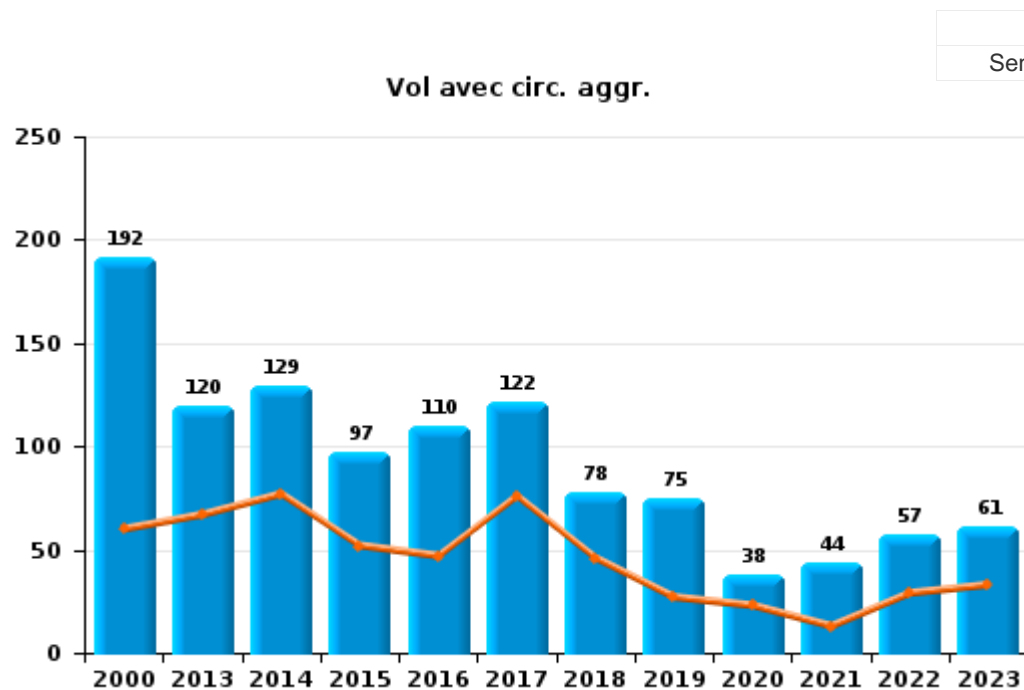
	2000	2013	2014	2015	2016	2017	2018	2019	2020	2021	2022	2023
Vol et extorsion	351	217	249	168	205	223	171	162	122	105	139	116
Drogues	175	19	27	19	51	35	30	53	29	29	29	36
Infr. contre l'intégrité physique	24	42	24	46	42	45	35	44	41	35	51	44
Fraude	26	23	34	22	25	34	28	31	63	73	61	42
Dégradation de la propriété	67	31	11	23	18	23	15	16	31	28	21	18
Infr. contre autres valeurs morales et sentiments	20	28	24	22	30	25	18	31	33	21	19	28
Registre de population	36	21	17	19	31	32	37	20	11	15	17	20
Environnement	49	22	12	25	17	30	18	12	17	17	17	8
Infr. contre la sécurité publique	20	18	19	12	17	21	28	15	21	24	21	28
Criminalité informatique		2	4	6	3	16	24	27	28	29	37	52
Protection de la jeunesse		8	9	15	10	9	14	23	8	13	13	22
Santé publique			1						96	30	3	1
Armes et explosifs	20	7	10	7	12	10	4	14	11	5	11	8
Législation sur les étrangers	8	7	15	5	10	10	13	14	10	3	10	7
Infr. contre la famille	11	23	7	7	9	5	5	14	2	17	1	5
Infr. contre les mœurs	5	7	7	5	5	12	8	7	4	17	11	14
Infr. contre la foi publique	10	5	6	9	8	9	5	2	7	6	7	4
Infr. contre l'autorité publique	4		3	4	5	6	6	1	4	2	1	4
Autres lois spéciales	3		4	1	10	6	2	1	1	1	5	4
Code pénal social	1	3	1	4		3	6	4	1	2		2
Protection de la personne	12	1	1	1	3	2	1		1		2	
Contravention Code pénal	17							1				1
Ivresse et alcool	3	2				2				1	2	8
Travail	2	2	2	2	1	1				1	1	1
Hormones et dopage	1		1	2		1	2	1		1		
Législation sur les élections	9											
Infr. contre la liberté individuelle	1				1		4	1			1	
Protection des revenus publics			3	1	2							
Carte d'identité	1	1	1	1	1							
Code pénal militaire et milice			1	1			1		1			
Législation économique				1					1			1
Pratiques commerciales	2					1						
Traite des êtres humains			1									2
Infr. contre la Sécurité de l'Etat				2								
Sécurité privée	2											
Autres infractions Code pénal					1							
Exercice illégal de l'autorité publique				1								
Infr. relative au statut juridique de l'enfant	1											
Marchand de sommeil											1	
Sous-total	881	489	494	431	517	561	475	494	543	475	481	476
Contravention règlement policier local		63	86	51	57	66	56	44	45	43	60	50
Sous-total		63	86	51	57	66	56	44	45	43	60	50
Total	881	552	580	482	574	627	531	538	588	518	541	526



I.1. Catégorie des infractions : Vol et extorsion (top 5 des infractions au niveau national 2023)

Grobbendonk

	2000	2013	2014	2015	2016	2017	2018	2019	2020	2021	2022	2023
Vol avec circ. aggr.	192	120	129	97	110	122	78	75	38	44	57	61
Vol sans circ. aggr.	82	96	115	65	90	98	84	84	83	61	80	52
Vol non spécifié	74		4	4	4	3	9				1	
Extorsion		1	1	2	1			3	1		1	3
Autres	3											
Total	351	217	249	168	205	223	171	162	122	105	139	116





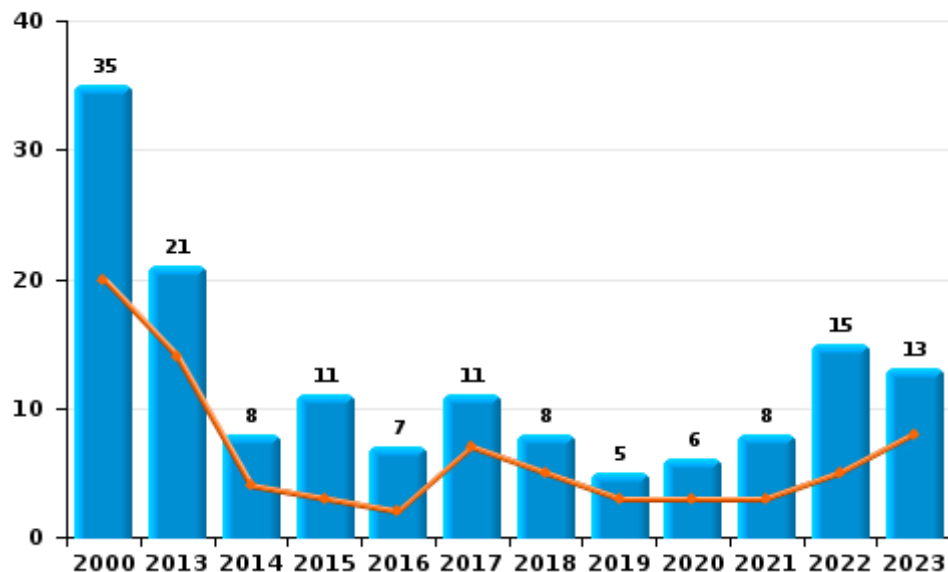
I.2. Catégorie des infractions : Dégradation de la propriété (top 5 des infractions au niveau national 2023)

Grobbendonk

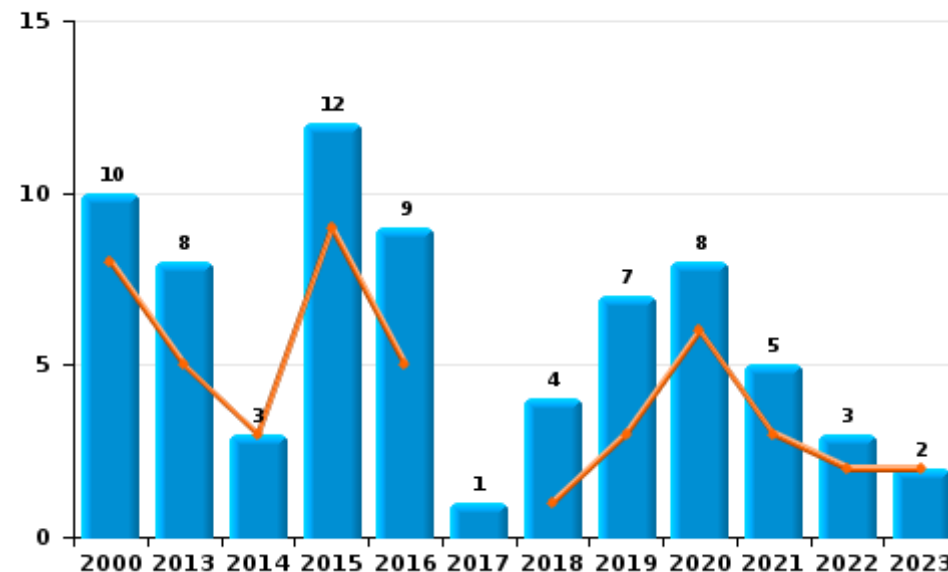
	2000	2013	2014	2015	2016	2017	2018	2019	2020	2021	2022	2023
Vandalisme	35	21	8	11	7	11	8	5	6	8	15	13
Destruction, dénaturation, dégradation	22	2			2	11	3	4	16	15	2	3
Incendie involontaire	6	3	1	8	7	1	1	6	6	5	1	1
Incendie volontaire	4	5	2	4	2		3	1	2		2	1
Destruction par explosion volontaire									1		1	
Total	67	31	11	23	18	23	15	16	31	28	21	18



Vandalisme



Incendie

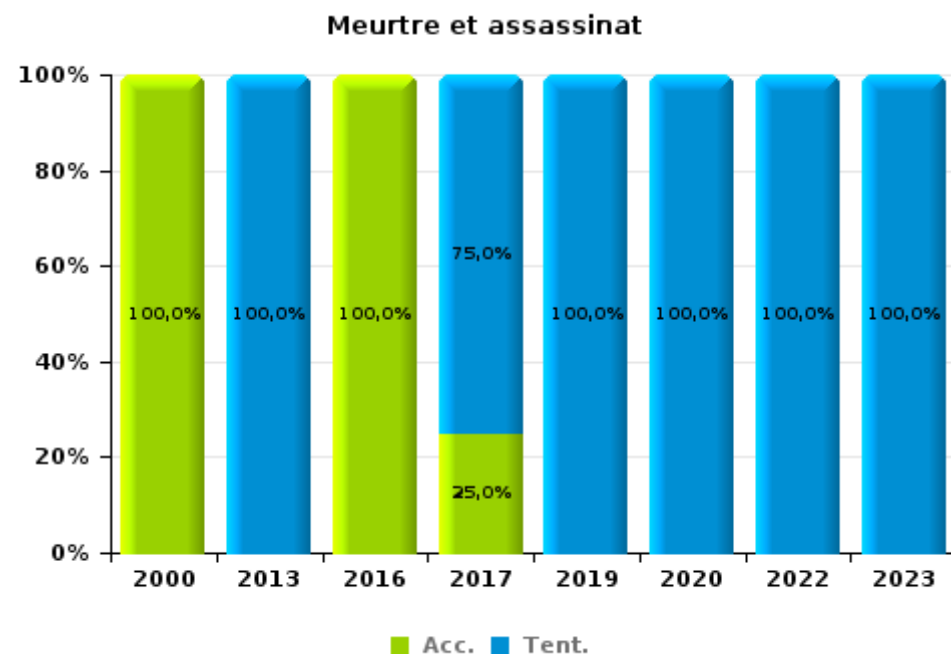
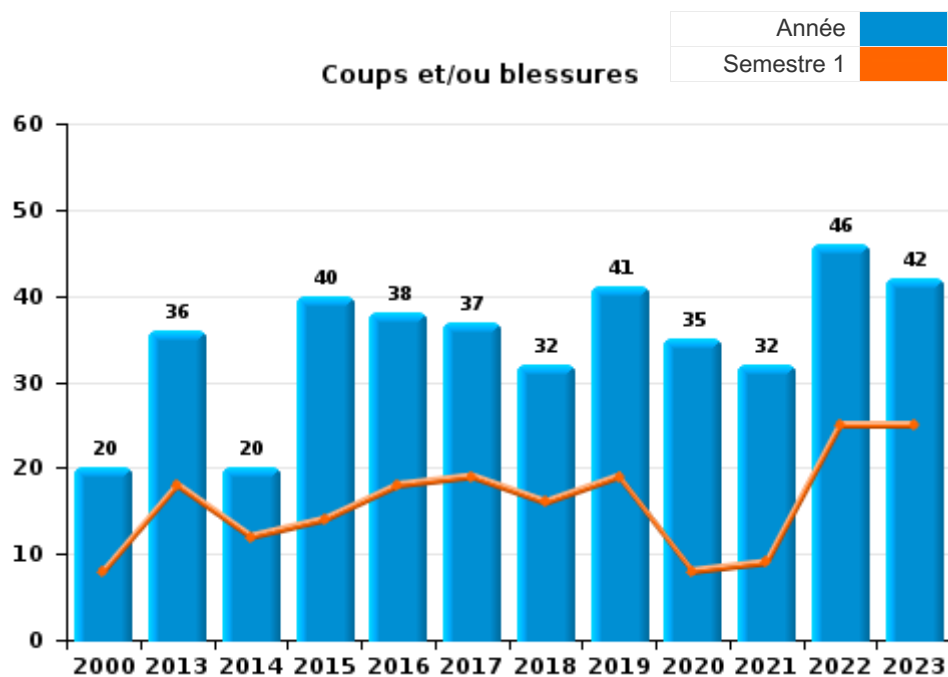




I.3. Catégorie des infractions : Infr. contre l'intégrité physique (top 5 des infractions au niveau national 2023)

Grobbendonk

	2000	2013	2014	2015	2016	2017	2018	2019	2020	2021	2022	2023
Coups et/ou blessures	20	36	20	40	38	37	32	41	35	32	46	42
Autres	3	4	4	6	3	4	3	2	4	3	3	1
Meurtre et assassinat	1	2			1	4		1	2		2	1
Total	24	42	24	46	42	45	35	44	41	35	51	44





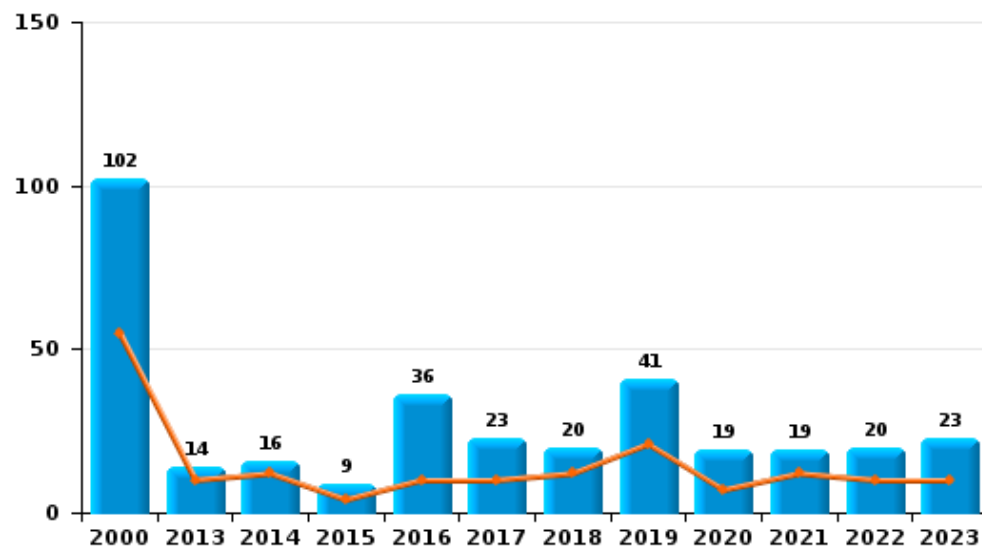
I.4. Catégorie des infractions : Drogues (top 5 des infractions au niveau national 2023)

Grobbendonk

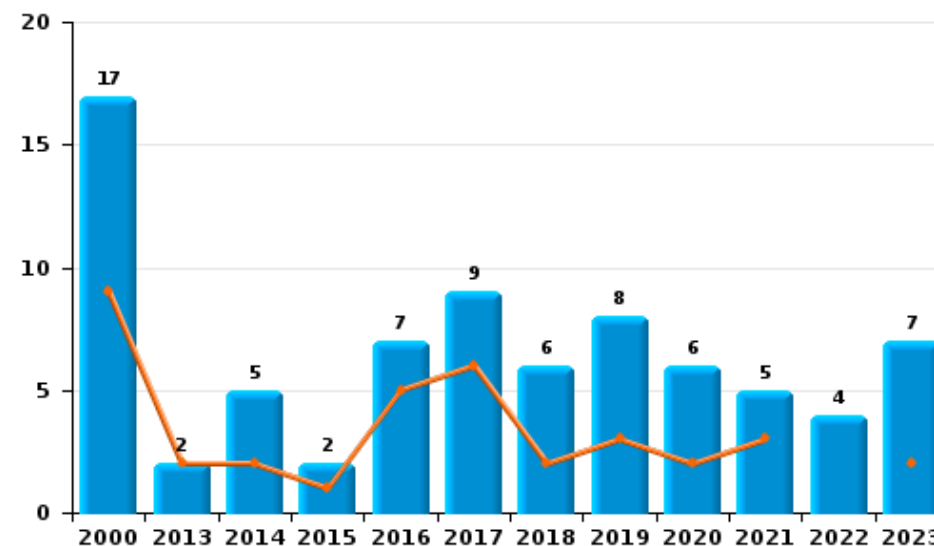
	2000	2013	2014	2015	2016	2017	2018	2019	2020	2021	2022	2023
Détention	102	14	16	9	36	23	20	41	19	19	20	23
Commerce	17	2	5	2	7	9	6	8	6	5	4	7
Usage	36		1	1	2			1			1	2
Fabrication	1	1	4	5	3	2	2	2	3	2	3	4
Importation et exportation	12	2	1	2	1	1	1				1	
Autres	7				2		1	1	1	3		
Total	175	19	27	19	51	35	30	53	29	29	29	36



Détention



Commerce





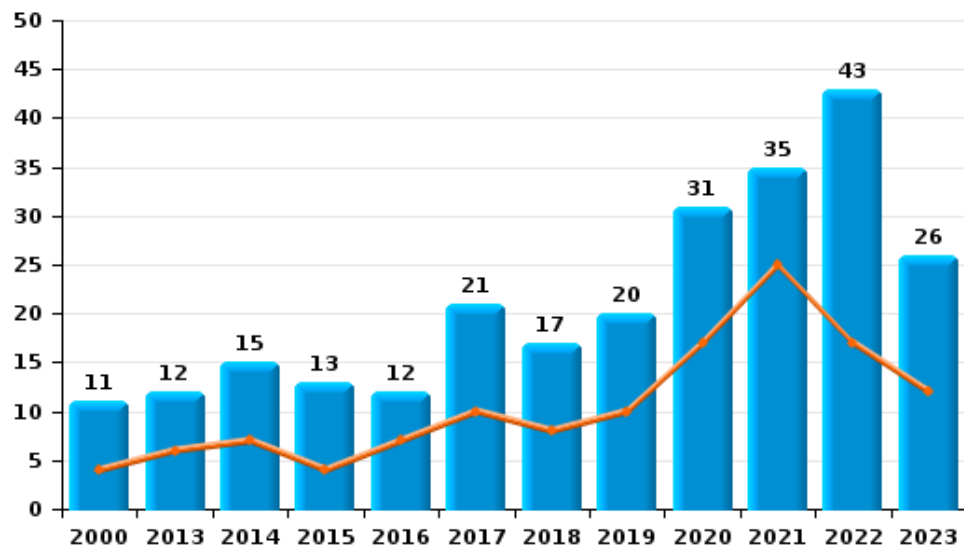
I.5. Catégorie des infractions : Fraude (top 5 des infractions au niveau national 2023)

Grobbendonk

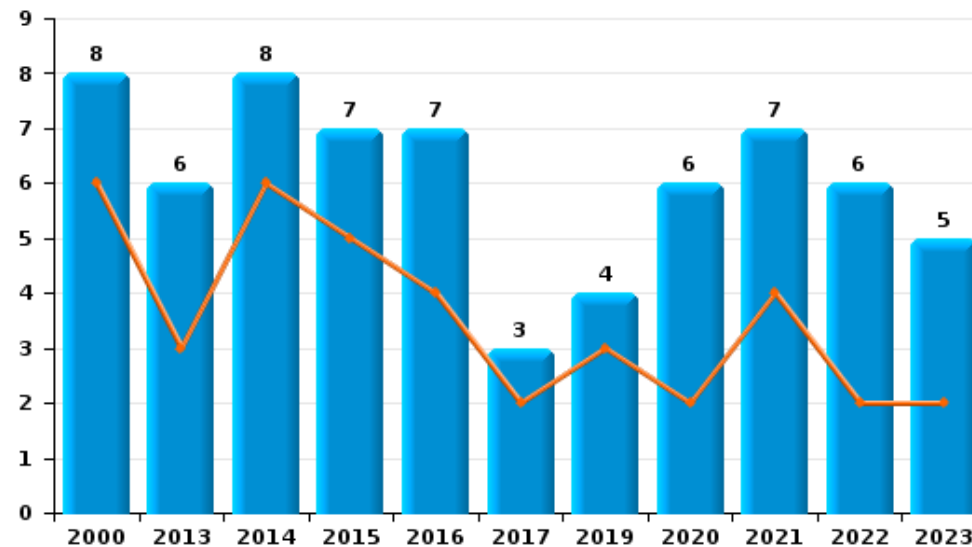
	2000	2013	2014	2015	2016	2017	2018	2019	2020	2021	2022	2023
Escroquerie	11	12	15	13	12	21	17	20	31	35	43	26
Abus de confiance et infr. apparentées	8	6	8	7	7	3		4	6	7	6	5
Fraudes: Autres						2	1	1	17	29	6	2
Détournement et destruction frauduleuse	1	3	6	1	3	3	4	2	3		1	3
Grivèlerie	4	1	2			1	5	2	4	2	3	3
Infr. liées à l'insolvabilité		1	3	1	3	1		1	1		1	
Recel	2					3	1	1	1		1	3
Total	26	23	34	22	25	34	28	31	63	73	61	42



Escroquerie



Abus de confiance et infr. apparentées



STATISTIQUES POLICIERES DE CRIMINALITE

LIEU DE PERPETRATION: COMMUNE

Grobbendonk

PARTIE II : FIGURES CRIMINELLES / PHENOMENES



Grobbendonk

FC Vol moyen de transport

	2000	2013	2014	2015	2016	2017	2018	2019	2020	2021	2022	2023
Vol de voiture	25	6	10	5	6	2	2	2	1	1		1
Vol de moto	1	1	1	2		2	4					
Carjacking	1											
Homejacking					1							
Vol dans les garages	2		3	2						1		
Vol de vélomoteur	4		3	4	1	6	9	1	1	4	4	2
Vol de vélo	8	44	52	22	48	26	27	22	16	18	30	19

FC Cambriolage

	2000	2013	2014	2015	2016	2017	2018	2019	2020	2021	2022	2023
Cambriolage dans habitation	127	49	77	58	41	57	28	41	18	15	25	36
Cambriolage ds entreprise ou commerce	39	15	17	13	24	19	9	11	3	2	3	7
Cambriolage ds service public ou bâtiment administ	6	7	3	1	7	4	2		3	2		
Vol au bélier	1											
Cambriolage dans bâtiment (total)	172	71	96	72	72	80	39	52	24	19	28	43



FC Vol autre

	2000	2013	2014	2015	2016	2017	2018	2019	2020	2021	2022	2023
Vol à main armée	2	1	1	1	1				1	1		
Vol avec violence sans arme	4	4	3	2	2	4	2	4	1	3	4	4
Vol dans ou sur un véhicule	39	23	31	14	15	22	10	9	11	8	13	2
Vol d'armes et explosifs	4	1	1		2	2	1	1				
Steaming			1									
Arrachage de sac à main	1						1					
Vol à l'arraché	5				1	1	2	1			1	
Vol à la tire		4	4	6	1	3	4	2	1	1	4	1
Vol à l'étalage	2	3	7	3	6	9	21	18	30	16	14	7
Vol par ruse	1			1		1	1	1	2		1	
Vol de métaux	1	5		2	5		2	1	2	1	1	2
Vol sur les chantiers	3	4	3	3	3	1	1		1	1	3	1
Home-invasion					1						1	
Vol d'animaux	2		2	1	1	2	3	1			1	1
Vol de cargaison		1	1					3			1	

Criminalité ICT

	2000	2013	2014	2015	2016	2017	2018	2019	2020	2021	2022	2023
Fraude de cartes de paiements		1			1	4	2	2			1	1
Phishing							1					
Skimming						1						

FC Autre

	2000	2013	2014	2015	2016	2017	2018	2019	2020	2021	2022	2023
Violence contre les métiers d'intérêt général		1					5	1				1
Viol collectif								1				
Graffiti					1							
Dégradation de voiture	4	10	4	8	2	11	3	3	4	6	7	7
Rixe au couteau				1		1		2	1	1	2	



PH Violence intrafamiliale (VIF)

	2000	2013	2014	2015	2016	2017	2018	2019	2020	2021	2022	2023
VIF: physique, dans le couple	1	10	3	9	14	11	11	8	15	10	11	14
VIF: physique, envers des descendants		2					5		2	2	5	1
VIF: physique, envers d'autres membres	3		3	7	3	1	2	5	2	5	5	3
VIF: sexuelle, dans le couple		1										
VIF: sexuelle, envers des descendants	1	2	3	2			1				1	1
VIF: psychique, dans le couple	10	20	8	8	8	5	4	13	2	20	3	6
VIF: psychique, envers des descendants											2	1
VIF: psychique, envers d'autres membres				1			1		1		3	
VIF: économique, dans le couple		1				2	2		1		1	1
VIF: économique, envers d'autres membres	3	3	2		1	2	1	2	2	1	1	2

PH Hormones et dopage

	2000	2013	2014	2015	2016	2017	2018	2019	2020	2021	2022	2023
Dopage humain			1	2		1	2	1		1		
Engraissement illégal	1											

PH Drogues

	2000	2013	2014	2015	2016	2017	2018	2019	2020	2021	2022	2023
Vente de cocaïne			1	1	2	2		2	2		1	1
Production de drogues synthétiques			1	2	1				1			1
Import-export de drogues synthétiques											1	
Vente de drogues synthétiques		1	3	1	2	2		1	2	2	3	2
Production de cannabis (culture)			2	2	1	1	1	2	2	1	1	2
Vente de cannabis en grande quantité												1



PH Trafic d'armes

	2000	2013	2014	2015	2016	2017	2018	2019	2020	2021	2022	2023
Commerce et production d'arme à feu et mun.						1			1			
Commerce et production d'arme non à feu							1	1				

PH Traite des êtres humains

	2000	2013	2014	2015	2016	2017	2018	2019	2020	2021	2022	2023
TEH - exploitation économique			1									
TEH - exploitation sexuelle	3	1			1							2

PH Violence dans l'espace public

	2000	2013	2014	2015	2016	2017	2018	2019	2020	2021	2022	2023
Violence physique (transport public)		1						1				
Violence physique (voie publique)	2	9	6	8	7	11	7	5	6	5	8	9
Violence physique (autre endroit public)	1					2	1	1	1	2	3	1
Violence physique (endroit accessible au public)	4	12	6	12	10	8	6	9	7	5	9	6
Violence sexuelle (transport public)										1		
Violence sexuelle (voie publique)			2			1		1	1		1	4
Violence sexuelle (endroit accessible au public)						2				2	3	2
Violence psychique (transport public)								1			1	
Violence psychique (voie publique)	2	7	4	6	4	3	6	2	5	6	11	5
Violence psychique (autre endroit public)	1			2	1		1		1	2	1	2
Violence psychique (endroit accessible au public)	9	7	4	8	2	8		3	4	8	4	8
Vol à main armée (voie publique)	1											
Vol à main armée (endroit accessible au public)		1	1	1					1			
Vol avec violence sans arme (voie publique)	1	2				1	1			1	1	
Vol avec violence sans arme (autre endroit public)						1						
Vol avec violence sans arme (endr. acces. au pub.)	3	2	2	1	2	1		2	1			



PH Autre

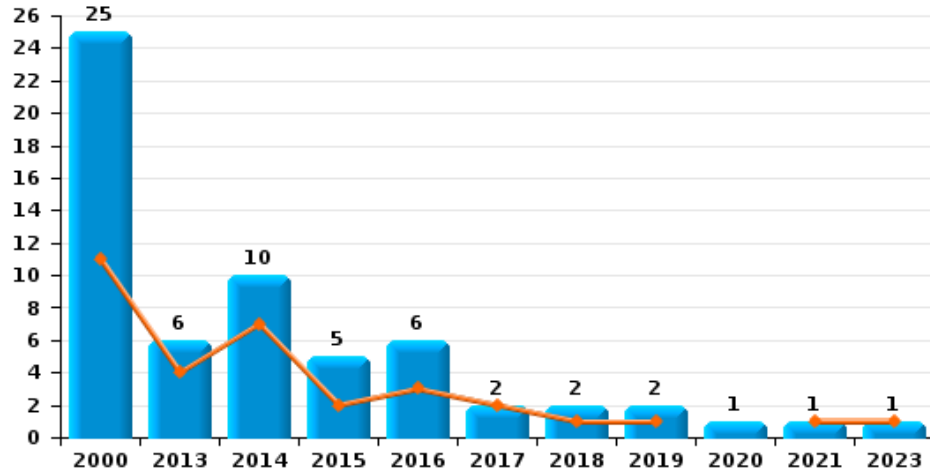
	2000	2013	2014	2015	2016	2017	2018	2019	2020	2021	2022	2023
Faux policiers					1							
Cyberharcèlement	3		3	1		4	2	1		2	2	1
Fraude à l'identité	2	1	2	2	3	6	1	1	3	2	3	3



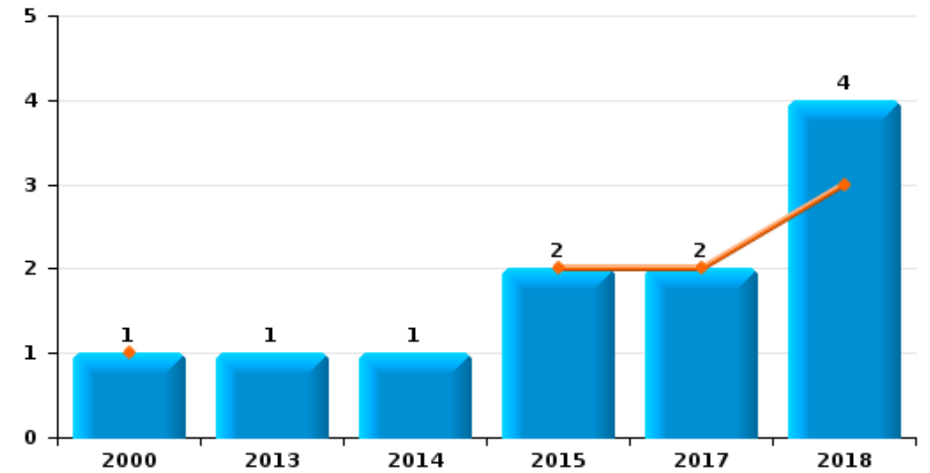
Grobbendonk

Année	■
Semestre 1	■

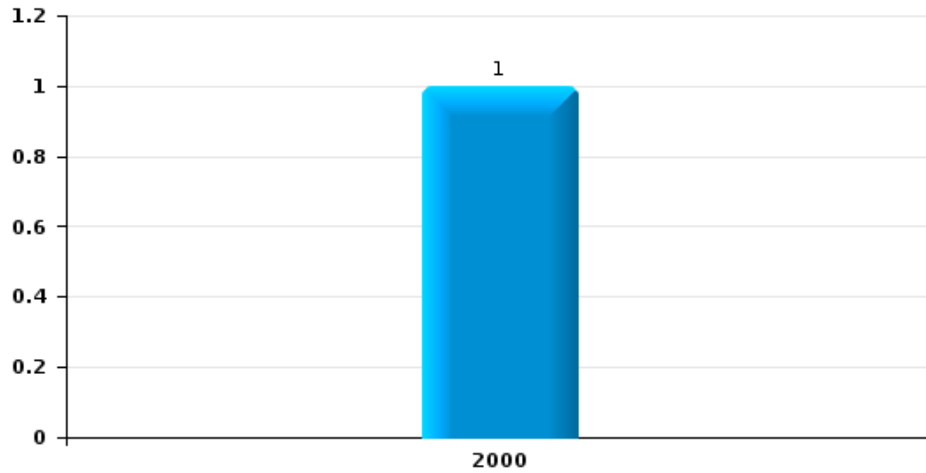
Vol de voiture



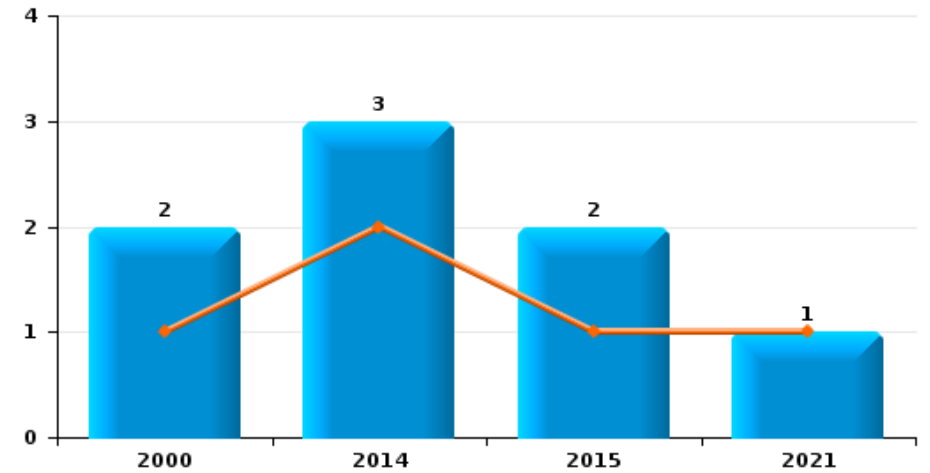
Vol de moto



Carjacking



Vol dans les garages

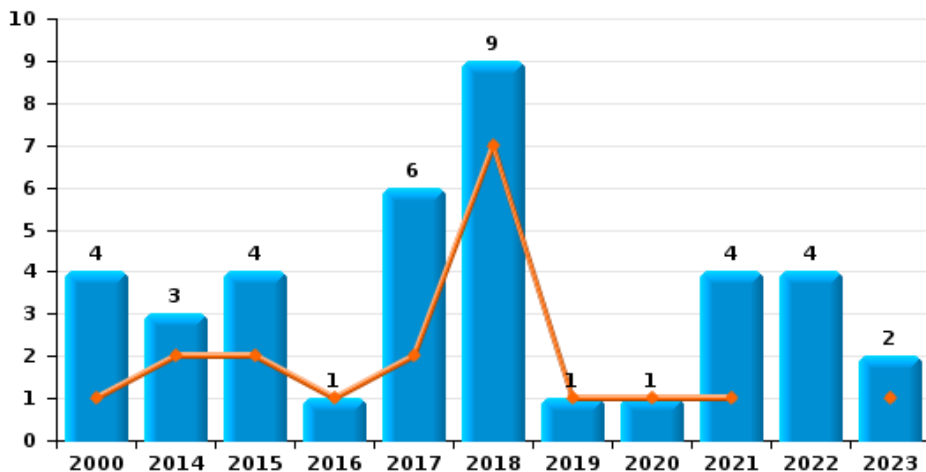




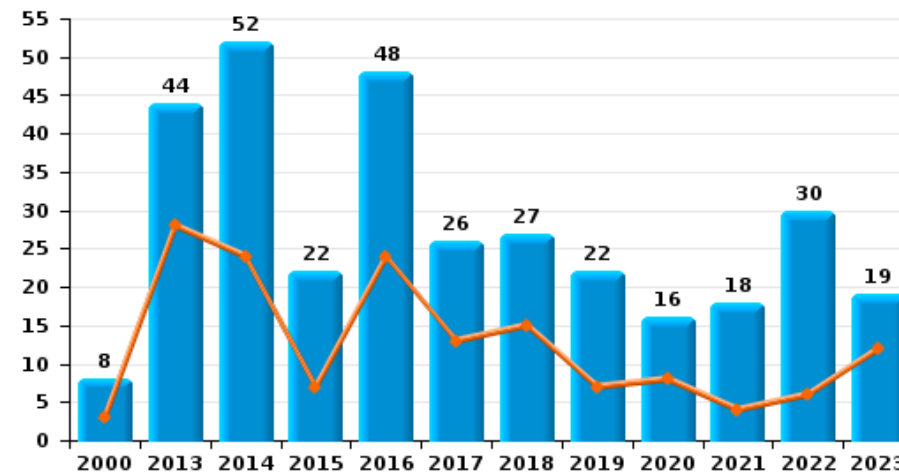
Grobbendonk

Année	■
Semestre 1	■

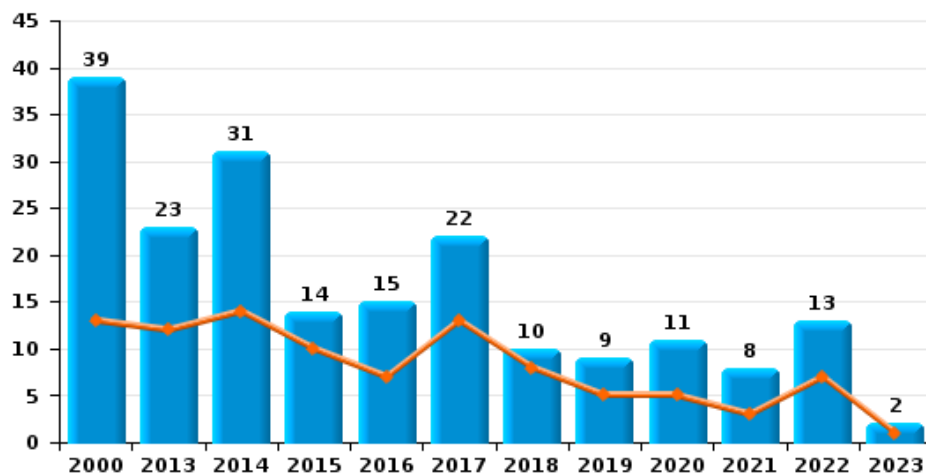
Vol de vélomoteur



Vol de vélo



Vol dans ou sur un véhicule

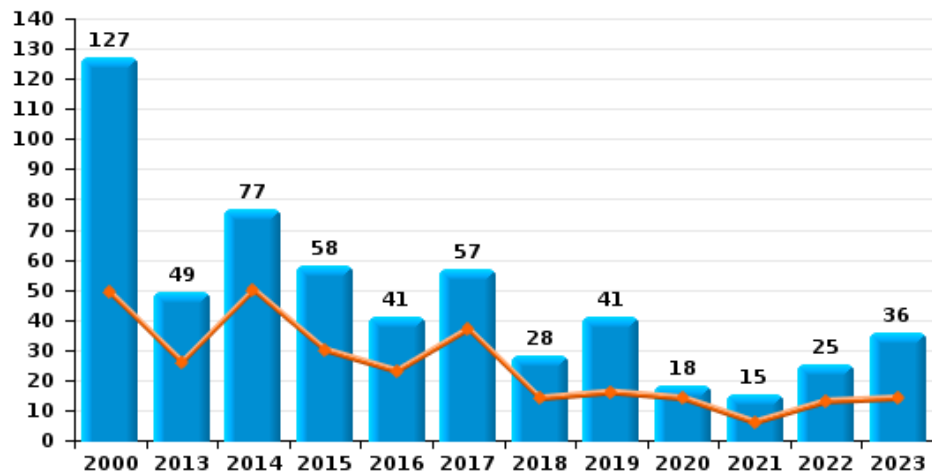




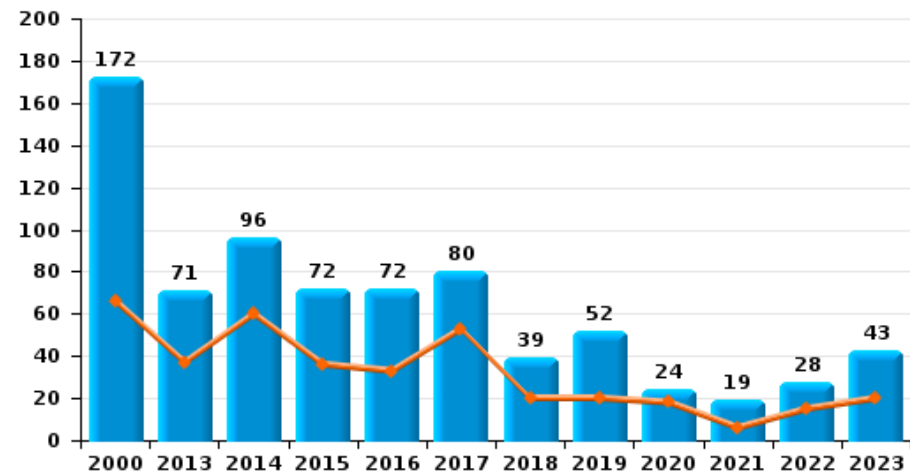
Grobbendonk

Année	■
Semestre 1	■

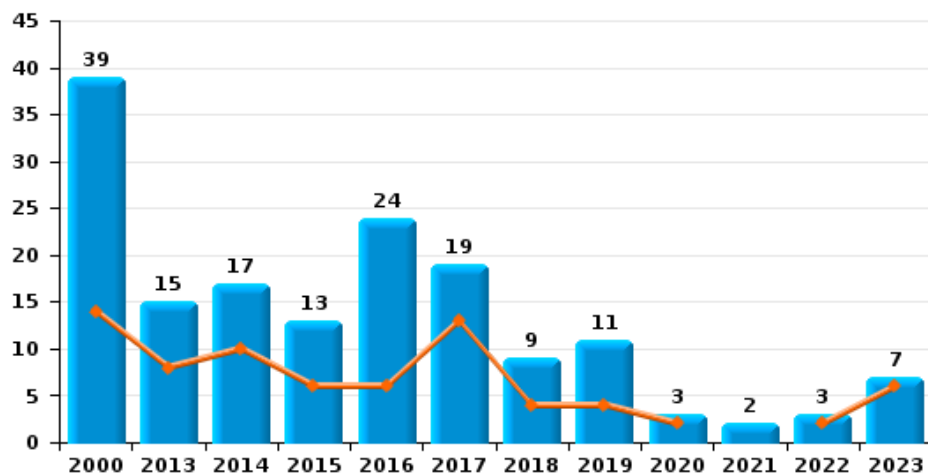
Cambriolage dans habitation



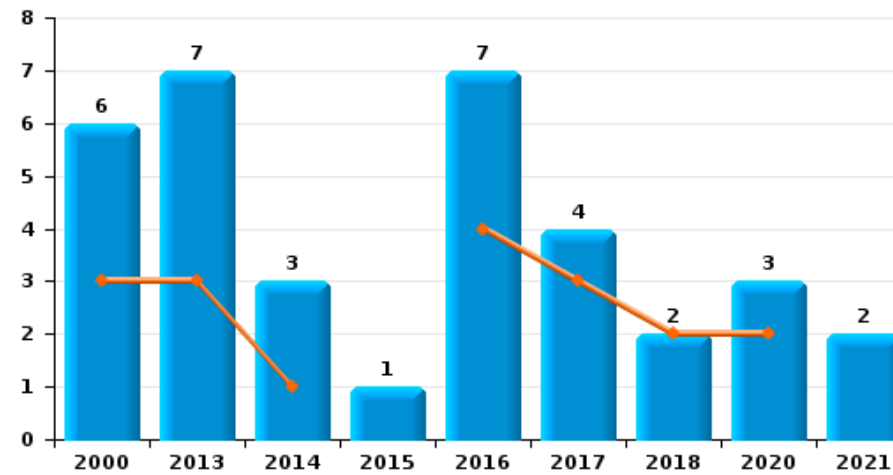
Cambriolage dans bâtiment (total)



Cambriolage ds entreprise ou commerce



Cambriolage ds service public ou bâtiment administratif

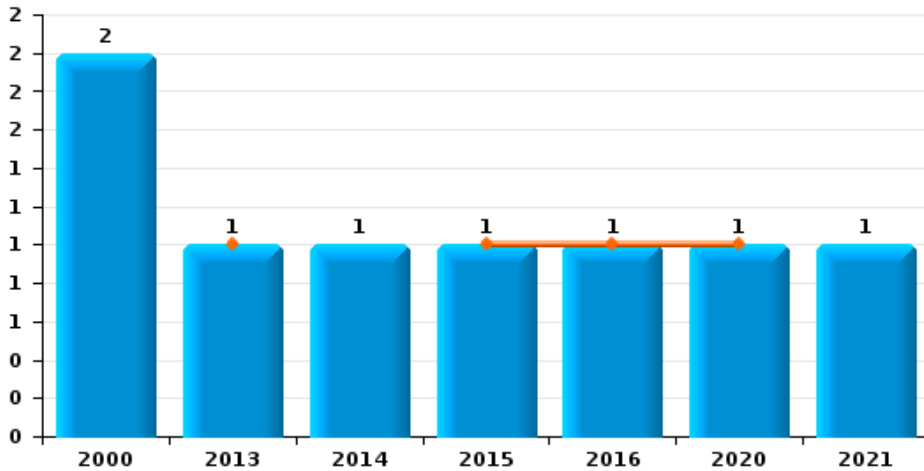




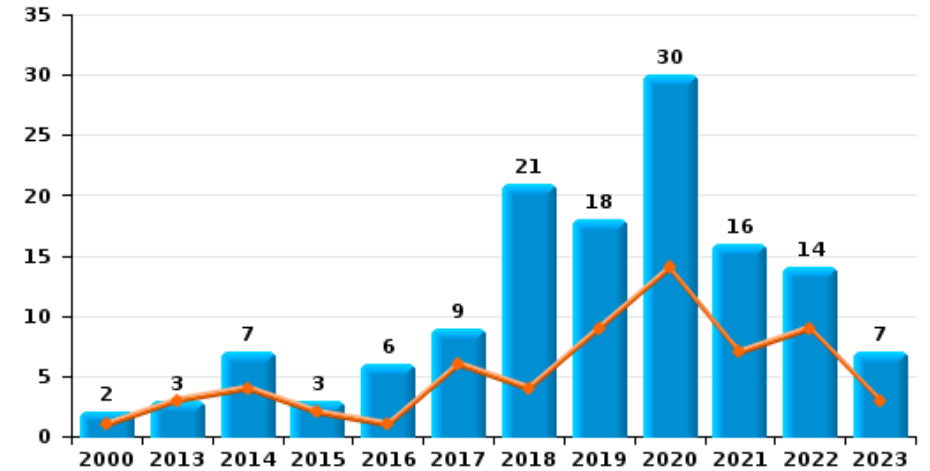
Grobbendonk



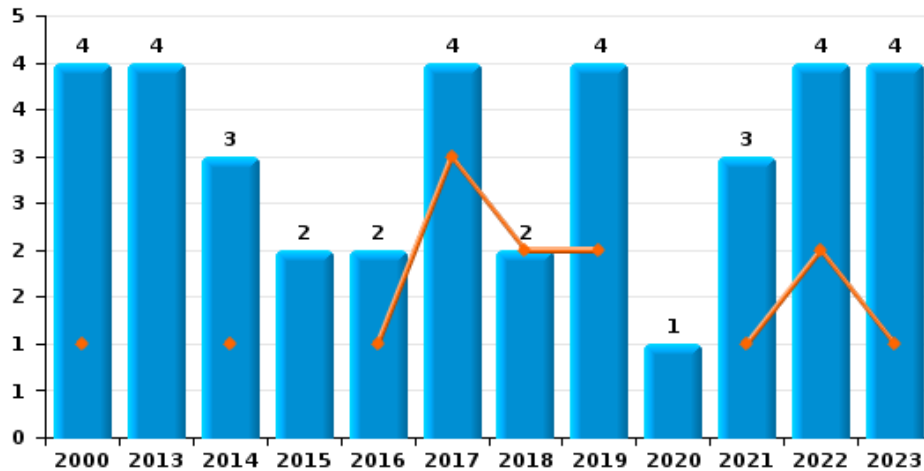
Vol à main armée



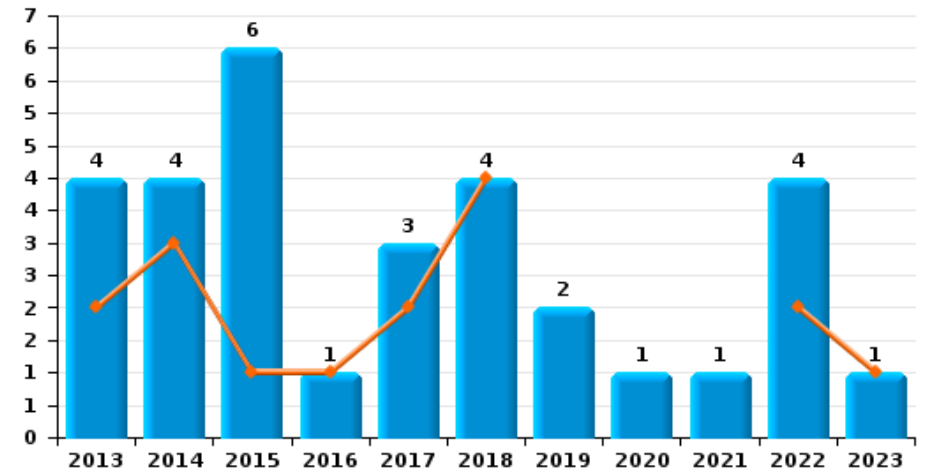
Vol à l'étalage



Vol avec violence sans arme



Vol à la tire

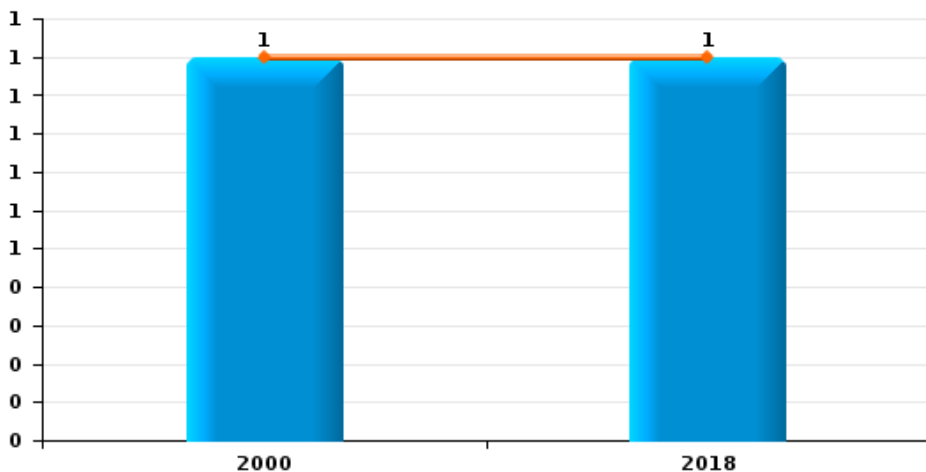




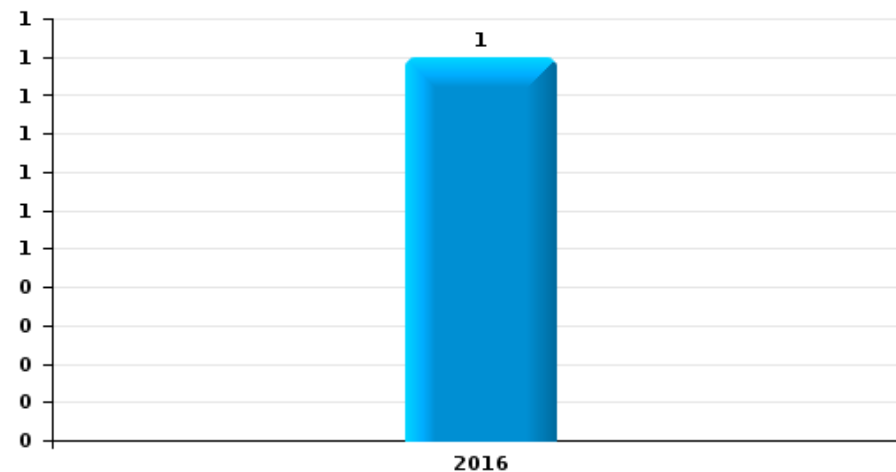
Grobbendonk

Année	■
Semestre 1	■

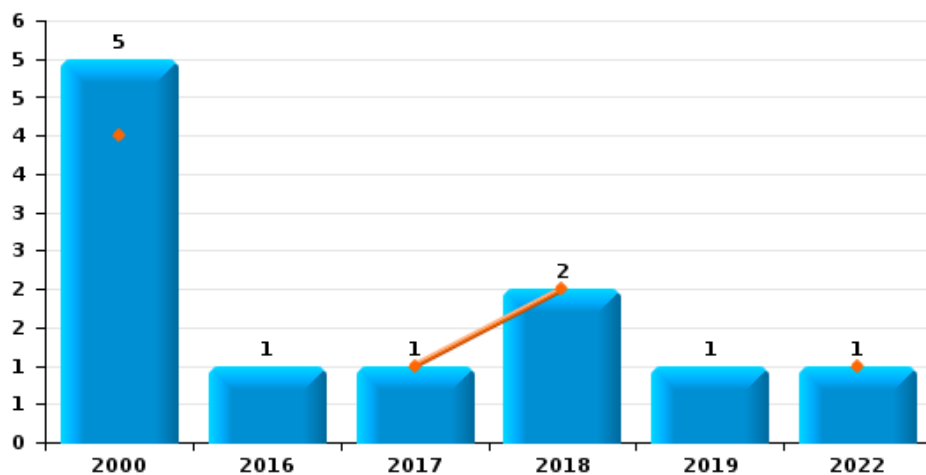
Arrachage de sac à main



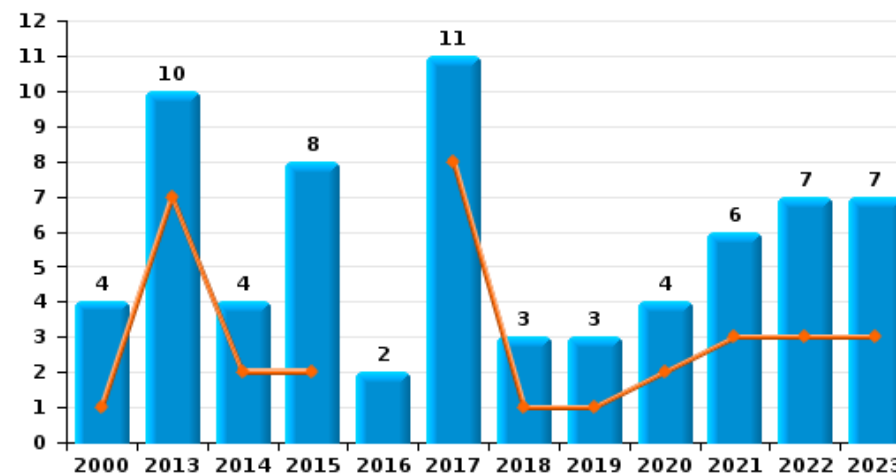
Graffiti



Vol à l'arraché



Dégradation de voiture





Grobbendonk

FC Vol moyen de transport

		2000	2013	2014	2015	2016	2017	2018	2019	2020	2021	2022	2023
Vol de voiture	Sem 1	11	4	7	2	3	2	1	1		1		1
	Sem 2	14	2	3	3	3		1	1	1			
	Total	25	6	10	5	6	2	2	2	1	1		1
Vol de moto	Sem 1	1			2		2	3					
	Sem 2		1	1				1					
	Total	1	1	1	2		2	4					
Carjacking	Sem 2	1											
	Total	1											
Homejacking	Sem 1					1							
	Total					1							
Vol dans les garages	Sem 1	1		2	1						1		
	Sem 2	1		1	1								
	Total	2		3	2						1		
Vol de vélomoteur	Sem 1	1		2	2	1	2	7	1	1	1		1
	Sem 2	3		1	2		4	2			3	4	1
	Total	4		3	4	1	6	9	1	1	4	4	2
Vol de vélo	Sem 1	3	28	24	7	24	13	15	7	8	4	6	12
	Sem 2	5	16	28	15	24	13	12	15	8	14	24	7
	Total	8	44	52	22	48	26	27	22	16	18	30	19



FC Cambriolage

		2000	2013	2014	2015	2016	2017	2018	2019	2020	2021	2022	2023
Cambriolage dans habitation	Sem 1	49	26	50	30	23	37	14	16	14	6	13	14
	Sem 2	78	23	27	28	18	20	14	25	4	9	12	22
Total		127	49	77	58	41	57	28	41	18	15	25	36
Cambriolage ds entreprise ou commerce	Sem 1	14	8	10	6	6	13	4	4	2		2	6
	Sem 2	25	7	7	7	18	6	5	7	1	2	1	1
Total		39	15	17	13	24	19	9	11	3	2	3	7
Cambriolage ds service public ou bâtiment administ	Sem 1	3	3	1		4	3	2		2			
	Sem 2	3	4	2	1	3	1			1	2		
Total		6	7	3	1	7	4	2		3	2		
Vol au bélier	Sem 1	1											
Total		1											
Cambriolage dans bâtiment (total)	Sem 1	66	37	60	36	33	53	20	20	18	6	15	20
	Sem 2	106	34	36	36	39	27	19	32	6	13	13	23
Total		172	71	96	72	72	80	39	52	24	19	28	43



FC Vol autre

		2000	2013	2014	2015	2016	2017	2018	2019	2020	2021	2022	2023
Vol à main armée	Sem 1		1		1	1				1			
	Sem 2	2		1							1		
	Total	2	1	1	1	1				1	1		
Vol avec violence sans arme	Sem 1	1		1		1	3	2	2		1	2	1
	Sem 2	3	4	2	2	1	1		2	1	2	2	3
	Total	4	4	3	2	2	4	2	4	1	3	4	4
Vol dans ou sur un véhicule	Sem 1	13	12	14	10	7	13	8	5	5	3	7	1
	Sem 2	26	11	17	4	8	9	2	4	6	5	6	1
	Total	39	23	31	14	15	22	10	9	11	8	13	2
Vol d'armes et explosifs	Sem 1	1		1		1							
	Sem 2	3	1			1	2	1	1				
	Total	4	1	1		2	2	1	1				
Steaming	Sem 2			1									
	Total			1									
Arrachage de sac à main	Sem 1	1						1					
	Total	1						1					
Vol à l'arraché	Sem 1	4				1	2					1	
	Sem 2	1			1			1					
	Total	5			1	1	2	1				1	
Vol à la tire	Sem 1		2	3	1	1	2	4				2	1
	Sem 2		2	1	5		1		2	1	1	2	
	Total		4	4	6	1	3	4	2	1	1	4	1
Vol à l'étalage	Sem 1	1	3	4	2	1	6	4	9	14	7	9	3
	Sem 2	1		3	1	5	3	17	9	16	9	5	4
	Total	2	3	7	3	6	9	21	18	30	16	14	7



FC Vol autre

		2000	2013	2014	2015	2016	2017	2018	2019	2020	2021	2022	2023
Vol par ruse	Sem 1								1	1		1	
	Sem 2	1			1		1	1		1			
	Total	1			1		1	1	1	2		1	
Vol de métaux	Sem 1	1	3		2	3		2		1	1	1	
	Sem 2		2			2			1	1			2
	Total	1	5		2	5		2	1	2	1	1	2
Vol sur les chantiers	Sem 1	3	3	2	3					1	1		1
	Sem 2		1	1		3	1	1				3	
	Total	3	4	3	3	3	1	1		1	1	3	1
Home-invasion	Sem 1					1							
	Sem 2											1	
	Total					1						1	
Vol d'animaux	Sem 1	2		2	1		2	1	1			1	1
	Sem 2					1		2					
	Total	2		2	1	1	2	3	1			1	1
Vol de cargaison	Sem 1		1						3			1	
	Sem 2			1									
	Total		1	1					3			1	



Criminalité ICT

		2000	2013	2014	2015	2016	2017	2018	2019	2020	2021	2022	2023
Fraude de cartes de paiements	Sem 1		1			1	3	1	2				1
	Sem 2						1	1				1	
	Total		1			1	4	2	2			1	1
Phishing	Sem 1							1					
	Total							1					
Skimming	Sem 1						1						
	Total						1						



FC Autre

		2000	2013	2014	2015	2016	2017	2018	2019	2020	2021	2022	2023
Violence contre les métiers d'intérêt général	Sem 1							2	1				1
	Sem 2		1					3					
	Total		1					5	1				1
Viol collectif	Sem 1								1				
	Total								1				
Graffiti	Sem 2				1								
	Total				1								
Dégradation de voiture	Sem 1	1	7	2	2		8	1	1	2	3	3	3
	Sem 2	3	3	2	6	2	3	2	2	2	3	4	4
	Total	4	10	4	8	2	11	3	3	4	6	7	7
Rixe au couteau	Sem 1								1			1	
	Sem 2			1		1		1	1	1	1	1	
	Total			1		1		2	1	1	1	2	



PH Violence intrafamiliale (VIF)

		2000	2013	2014	2015	2016	2017	2018	2019	2020	2021	2022	2023
VIF: physique, dans le couple	Sem 1		4	1	2	7	6	3	3	5	4	5	7
	Sem 2	1	6	2	7	7	5	8	5	10	6	6	7
	Total	1	10	3	9	14	11	11	8	15	10	11	14
VIF: physique, envers des descendants	Sem 1		1					4			1	3	1
	Sem 2		1					1		2	1	2	
	Total		2					5		2	2	5	1
VIF: physique, envers d'autres membres	Sem 1	3		3	4	1		2	1		1	3	2
	Sem 2				3	2	1		4	2	4	2	1
	Total	3		3	7	3	1	2	5	2	5	5	3
VIF: sexuelle, dans le couple	Sem 2		1										
	Total		1										
VIF: sexuelle, envers des descendants	Sem 1	1		3				1				1	
	Sem 2		2		2								1
	Total	1	2	3	2			1				1	1
VIF: psychique, dans le couple	Sem 1	3	10	5	1	1	2	2	5		16		2
	Sem 2	7	10	3	7	7	3	2	8	2	4	3	4
	Total	10	20	8	8	8	5	4	13	2	20	3	6
VIF: psychique, envers des descendants	Sem 1											1	1
	Sem 2											1	
	Total											2	1
VIF: psychique, envers d'autres membres	Sem 1				1							1	
	Sem 2							1		1		2	
	Total				1			1		1		3	
VIF: économique, dans le couple	Sem 1						1	1					
	Sem 2		1				1	1		1		1	1
	Total		1				2	2		1		1	1



PH Violence intrafamiliale (VIF)

		2000	2013	2014	2015	2016	2017	2018	2019	2020	2021	2022	2023
VIF: économique, envers d'autres membres	Sem 1	2	1	2			1		1	1			2
	Sem 2	1	2			1	1	1	1	1	1	1	
Total		3	3	2		1	2	1	2	2	1	1	2



PH Hormones et dopage

		2000	2013	2014	2015	2016	2017	2018	2019	2020	2021	2022	2023
Dopage humain	Sem 1			1			1				1		
	Sem 2				2			2	1				
	Total			1	2		1	2	1		1		
Engraissement illégal	Sem 1	1											
	Total	1											



PH Drogues

		2000	2013	2014	2015	2016	2017	2018	2019	2020	2021	2022	2023
Vente de cocaïne	Sem 1				1	2	1		1				1
	Sem 2			1			1		1	2		1	
	Total			1	1	2	2		2	2		1	1
Production de drogues synthétiques	Sem 1				2	1							1
	Sem 2			1						1			
	Total			1	2	1				1			1
Import-export de drogues synthétiques	Sem 2											1	
	Total											1	
Vente de drogues synthétiques	Sem 1		1	2	1	1	1			1			1
	Sem 2			1		1	1		1	1	2	3	1
	Total		1	3	1	2	2		1	2	2	3	2
Production de cannabis (culture)	Sem 1			1	2				1	1	1	1	1
	Sem 2			1		1	1	1	1	1			1
	Total			2	2	1	1	1	2	2	1	1	2
Vente de cannabis en grande quantité	Sem 2												1
	Total												1



PH Trafic d'armes

		2000	2013	2014	2015	2016	2017	2018	2019	2020	2021	2022	2023
Commerce et production d'arme à feu et mun.	Sem 1						1			1			
	Total						1			1			
Commerce et production d'arme non à feu	Sem 1								1				
	Sem 2							1					
	Total							1	1				



PH Traite des êtres humains

		2000	2013	2014	2015	2016	2017	2018	2019	2020	2021	2022	2023
TEH - exploitation économique	Sem 2			1									
	Total			1									
TEH - exploitation sexuelle	Sem 1	1				1							1
	Sem 2	2	1										1
	Total	3	1			1							2



PH Violence dans l'espace public

		2000	2013	2014	2015	2016	2017	2018	2019	2020	2021	2022	2023
Violence physique (transport public)	Sem 1								1				
	Sem 2		1										
Total			1						1				
Violence physique (voie publique)	Sem 1	1	3	4	2	4	3	4	3	1	1	6	6
	Sem 2	1	6	2	6	3	8	3	2	5	4	2	3
Total		2	9	6	8	7	11	7	5	6	5	8	9
Violence physique (autre endroit public)	Sem 1						2	1	1			3	1
	Sem 2	1								1	2		
Total		1					2	1	1	1	2	3	1
Violence physique (endroit accessible au public)	Sem 1	2	7	4	4	4	4	2	3	3	1	3	5
	Sem 2	2	5	2	8	6	4	4	6	4	4	6	1
Total		4	12	6	12	10	8	6	9	7	5	9	6
Violence sexuelle (transport public)	Sem 1										1		
	Total										1		
Violence sexuelle (voie publique)	Sem 1			1			1		1				
	Sem 2			1						1		1	4
Total				2			1		1	1		1	4
Violence sexuelle (endroit accessible au public)	Sem 1						1					3	2
	Sem 2						1				2		
Total							2				2	3	2
Violence psychique (transport public)	Sem 1								1				
	Sem 2											1	
Total									1			1	
Violence psychique (voie publique)	Sem 1	2	4	2	2	2	2	2	2	2	2	5	2
	Sem 2		3	2	4	2	1	4		3	4	6	3
Total		2	7	4	6	4	3	6	2	5	6	11	5



PH Violence dans l'espace public

		2000	2013	2014	2015	2016	2017	2018	2019	2020	2021	2022	2023
Violence psychique (autre endroit public)	Sem 1	1			1	1		1		1	2		2
	Sem 2				1							1	
Total		1			2	1		1		1	2	1	2
Violence psychique (endroit accessible au public)	Sem 1	4	2	2	5	1	7		3	3	4	2	4
	Sem 2	5	5	2	3	1	1			1	4	2	4
Total		9	7	4	8	2	8		3	4	8	4	8
Vol à main armée (voie publique)	Sem 2	1											
Total		1											
Vol à main armée (endroit accessible au public)	Sem 1		1		1					1			
	Sem 2			1									
Total			1	1	1					1			
Vol avec violence sans arme (voie publique)	Sem 1						1	1				1	
	Sem 2	1	2								1		
Total		1	2				1	1			1	1	
Vol avec violence sans arme (autre endroit public)	Sem 1						1						
Total							1						
Vol avec violence sans arme (endr. acces. au pub.)	Sem 1	1		1		1	1		1				
	Sem 2	2	2	1	1	1			1	1			
Total		3	2	2	1	2	1		2	1			



PH Autre

		2000	2013	2014	2015	2016	2017	2018	2019	2020	2021	2022	2023
Faux policiers	Sem 2					1							
	Total					1							
Cyberharcèlement	Sem 1	3		2	1		2	2	1			1	1
	Sem 2			1			2				2	1	
	Total	3		3	1		4	2	1		2	2	1
Fraude à l'identité	Sem 1	1			1	1	4	1		1	1	2	1
	Sem 2	1	1	2	1	2	2		1	2	1	1	2
	Total	2	1	2	2	3	6	1	1	3	2	3	3



Grobbendonk

2022

FC Vol moyen de transport

	Jan	Mar	Mai	Juin	Juil	Août	Sep	Oct	Nov	Déc	Total
Vol de vélomoteur						1		1	2		4
Vol de vélo	1	1	3	1	2	3	2	4	4	9	30

FC Cambriolage

	Jan	Fév	Mar	Avr	Mai	Juin	Juil	Août	Oct	Nov	Déc	Total
Cambriolage dans habitation	1	1	1	4	2	4	2	2	3	4	1	25
Cambriolage ds entreprise ou commerce			1			1		1				3
Cambriolage dans bâtiment (total)	1	1	2	4	2	5	2	3	3	4	1	28

FC Vol autre

	Jan	Fév	Mar	Avr	Mai	Juin	Août	Sep	Oct	Nov	Déc	Total
Vol avec violence sans arme				1	1		2					4
Vol dans ou sur un véhicule	1	3				3	1		4		1	13
Vol à l'arraché					1							1
Vol à la tire					1	1			2			4
Vol à l'étalage	4	1	2			2	3		1		1	14
Vol par ruse						1						1
Vol de métaux		1										1
Vol sur les chantiers							1	1		1		3
Home-invasion							1					1
Vol d'animaux						1						1
Vol de cargaison		1										1



Criminalité ICT

	Sep	Total
Fraude de cartes de paiements	1	1

FC Autre

	Jan	Fév	Mar	Août	Sep	Oct	Total
Dégradation de voiture		1	2	1	1	2	7
Rixe au couteau	1			1			2

PH Violence intrafamiliale (VIF)

	Jan	Fév	Mar	Avr	Mai	Juin	Juil	Août	Oct	Nov	Déc	Total
VIF: physique, dans le couple	2	1			1	1	1	3			2	11
VIF: physique, envers des descendants	1		1	1				1		1		5
VIF: physique, envers d'autres membres	1		1	1					1	1		5
VIF: sexuelle, envers des descendants				1								1
VIF: psychique, dans le couple							1	2				3
VIF: psychique, envers des descendants					1		1					2
VIF: psychique, envers d'autres membres						1	1			1		3
VIF: économique, dans le couple									1			1
VIF: économique, envers d'autres membres									1			1

PH Drogues

	Mai	Août	Oct	Nov	Déc	Total
Vente de cocaïne					1	1
Import-export de drogues synthétiques			1			1
Vente de drogues synthétiques		1	1	1		3
Production de cannabis (culture)	1					1



PH Violence dans l'espace public

	Jan	Fév	Mar	Avr	Mai	Juin	Juil	Août	Oct	Nov	Déc	Total
Violence physique (voie publique)	1		1	1	3			1		1		8
Violence physique (autre endroit public)		1	1		1							3
Violence physique (endroit accessible au public)		1	1			1	1	1	3		1	9
Violence sexuelle (voie publique)											1	1
Violence sexuelle (endroit accessible au public)	2					1						3
Violence psychique (transport public)								1				1
Violence psychique (voie publique)		2		2	1		2	1	1	2		11
Violence psychique (autre endroit public)											1	1
Violence psychique (endroit accessible au public)	2							2				4
Vol avec violence sans arme (voie publique)					1							1

PH Autre

	Jan	Fév	Mar	Juil	Sep	Total
Cyberharcèlement	1			1		2
Fraude à l'identité		1	1		1	3



2023

FC Vol moyen de transport

	Jan	Fév	Mar	Avr	Mai	Août	Sep	Oct	Nov	Déc	Total
Vol de voiture					1						1
Vol de vélomoteur		1								1	2
Vol de vélo	6		4	1	1	1	2	2	1	1	19

FC Cambriolage

	Jan	Fév	Mar	Avr	Mai	Juin	Juil	Août	Sep	Oct	Nov	Déc	Total
Cambriolage dans habitation	2	2	3	4	1	2	2	5	2	7	2	4	36
Cambriolage ds entreprise ou commerce			1	4	1					1			7
Cambriolage dans bâtiment (total)	2	2	4	8	2	2	2	5	2	8	2	4	43

FC Vol autre

	Jan	Fév	Mar	Mai	Juin	Juil	Août	Sep	Oct	Nov	Total
Vol avec violence sans arme	1						1		1	1	4
Vol dans ou sur un véhicule				1				1			2
Vol à la tire			1								1
Vol à l'étalage		3				1	1	1		1	7
Vol de métaux								1	1		2
Vol sur les chantiers				1							1
Vol d'animaux					1						1

Criminalité ICT

	Mar	Total
Fraude de cartes de paiements	1	1



FC Autre

	Mar	Juin	Juil	Août	Sep	Déc	Total
Violence contre les métiers d'intérêt général		1					1
Dégradation de voiture	3		1	1	1	1	7

PH Violence intrafamiliale (VIF)

	Jan	Fév	Mar	Avr	Mai	Juin	Juil	Août	Sep	Oct	Nov	Déc	Total
VIF: physique, dans le couple	1	1	1	1	1	2	1	1		3	1	1	14
VIF: physique, envers des descendants		1											1
VIF: physique, envers d'autres membres	1					1		1					3
VIF: sexuelle, envers des descendants												1	1
VIF: psychique, dans le couple		1			1		1		1		1	1	6
VIF: psychique, envers des descendants					1								1
VIF: économique, dans le couple											1		1
VIF: économique, envers d'autres membres		1				1							2

PH Drogues

	Fév	Avr	Mai	Juil	Sep	Oct	Total
Vente de cocaïne		1					1
Production de drogues synthétiques			1				1
Vente de drogues synthétiques	1			1			2
Production de cannabis (culture)		1				1	2
Vente de cannabis en grande quantité					1		1

PH Traite des êtres humains

	Juin	Oct	Total
TEH - exploitation sexuelle	1	1	2



PH Violence dans l'espace public

	Jan	Fév	Mar	Avr	Mai	Juin	Juil	Août	Sep	Oct	Nov	Déc	Total
Violence physique (voie publique)	1		1	1		3			2			1	9
Violence physique (autre endroit public)			1										1
Violence physique (endroit accessible au public)		3		1		1					1		6
Violence sexuelle (voie publique)							2	1			1		4
Violence sexuelle (endroit accessible au public)		1			1								2
Violence psychique (voie publique)					2				1	2			5
Violence psychique (autre endroit public)			1	1									2
Violence psychique (endroit accessible au public)		1	1		1	1	1			1		2	8

PH Autre

	Fév	Mai	Nov	Total
Cyberharcèlement	1			1
Fraude à l'identité		1	2	3

STATISTIQUES POLICIERES DE CRIMINALITE

LIEU DE PERPETRATION: COMMUNE

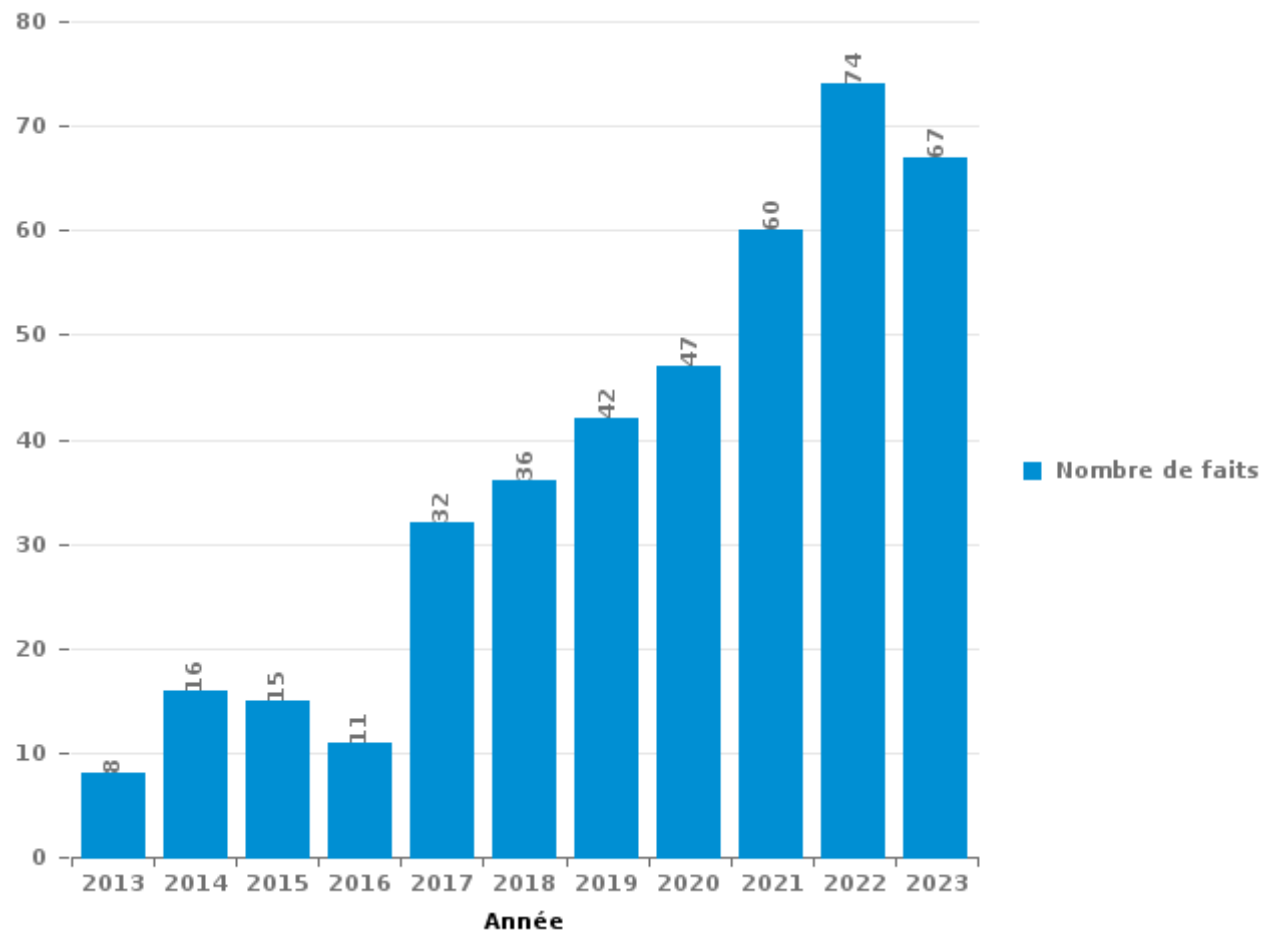
Grobbendonk

PARTIE III : ICT



Grobbendonk

Nombre total de délits avec un élément ICT/online, depuis 2013





Criminalité ICT/online au sens strict

Infractions (exhaustif)

	2013	2014	2015	2016	2017	2018	2019	2020	2021	2022	2023
Criminalité informatique: Faux en informatique:				1	1	7	7	5	5	4	1
Criminalité informatique: Fraude informatique:	2	2	4	2	12	12	13	18	18	33	44
Criminalité informatique: Hacking:		2			3	4	7	5	6		7
Criminalité informatique: Sabotage:			2			1					
Infr. contre autres valeurs morales et sentiments: Violation de communication par particulier:				1							
Total:	2	4	6	4	16	24	27	28	29	37	52

Figures criminelles (à considérer spécifiquement – ne pas additionner avec d'autres éléments – risque de double comptage!)

	2013	2016	2017	2018	2019	2022	2023
Fraude de cartes de paiements	1	1	4	2	2	1	1
Phishing				1			
Skimming			1				



Criminalité ICT/online au sens large

Infractions (uniquement si code-fait existe)

	2013	2014	2015	2016	2017	2018	2019	2020	2021	2022	2023
Fraude: Escroquerie: Fraude par internet	6	9	9	7	11	10	16	27	33	35	19
Infr. contre les moeurs: Grooming (contact par ICT avec mineur < 16 ans):									1		
Infr. contre les moeurs: Pornographie infantine: Accès pornographie infantine via technologie						1					
Infr. contre les moeurs: Voyeurisme: Diffusion enregistrement nudité ou intimité						1					
Total:	6	9	9	7	11	12	16	27	34	35	19

Figures criminelles (à considérer spécifiquement – ne pas additionner avec d'autres éléments – risque de double comptage!)

	2014	2015	2017	2018	2019	2021	2022	2023
Cyberharcèlement	3	1	4	2	1	2	2	1

STATISTIQUES POLICIERES DE CRIMINALITE

LIEU DE PERPETRATION: COMMUNE

Grobbendonk

PARTIE IV : DESTINATION LIEU



Grobbendonk

Vol et extorsion

	2000	2013	2014	2015	2016	2017	2018	2019	2020	2021	2022	2023
Habitation: maison	132	48	91	77	49	63	39	46	24	22	22	34
Magasin	13	16	16	7	17	19	26	26	31	20	17	12
Voie publique	22	24	34	14	29	13	21	13	12	4	22	8
Entreprise	27	13	9	13	9	22	17	9	5	5	8	8
Inconnue	74	4	10	1	3	2	5	5	1	4	5	3
Parking	8	23	21	5	9	8	9	10	6	4	5	5
Horeca	17	9	12	9	18	19	4	6	1	1	4	1
Habitation: dépendances	6	9	1	2	2	7	8	3	4	7	9	8
Habitation: allée	7	5	7	5	7	8	2	2	2	8	4	4
Habitation: appartement	1	5	5	3	4	12	3	7	3	5	5	6
Habitation: non précisée	7	6		1	7	6	3	4	2	2	10	7
Emplacement de vélo		12	4		6	6	7	5	3	3	2	2
Installation militaire	7	1		4	5	3	2	3	6	5	5	5
Culture et loisirs	1	5	6	7	9	3	3	1	2	3	2	1
Station de bus / métro et gare de chemin de fer	1	4	1	2	3	4	3	4	1	1	2	2
Terrain	7	3	3	3	2	3	2	2	1	2		
Autre	1	1	3		2	2	3	4	5	3	2	1
Service public	1	5	3	1	3	3	2	1	5		1	
Chantier	2	4	3	3	3	1	1		1	1	3	1
Habitation: autre		2	1	2	1	3	1	1	1	1	3	5
Habitation: garage	1	5	2			2	3	3	1	1	3	
Arrêt de bus / tram		2	2	1	4	2	1			1	1	1
Institution d'enseignement	6			1	1	1			1		1	1
Station essence		2	2		2		1	4	1			
Maison de repos		1			2	4	3		1			
Stade	1		6	3	1							
Cimetière	2	5								1		
Infrastructure sportive	3	1		1				1				
Moyen de transport: autobus / autocar	1		2				1				1	
Moyen de transport: camion				1	2	1	1					
Service	1		1		1	2						
Bâtiment administratif			2		1	1						
Edifice religieux / lieu du culte		1	1		2							
Médecin / dentiste / pharmacien									2	1	1	
Moyen de transport: autre					1	2					1	
Banque / institution financière	1			1	1			1				
Moyen de transport: voiture	1			1								1
Aéroport		1	1									
Eaux intérieures et maritimes								1				
Guichet automatique						1						
Total	351	217	249	168	205	223	171	162	122	105	139	116



Grobbendonk

Dégradation de la propriété

	2000	2013	2014	2015	2016	2017	2018	2019	2020	2021	2022	2023
Habitation: résidence principale	5	7	4	10	5	11	5	4	13	8	4	7
Voie publique	14	7	4	4	2	5	3	4	4	9	3	3
Parking	7	4	2	1	3	3			1	1	4	2
Inconnue	14	1		1		1		1		1		
Habitation: allée	6	2		1		1	2				1	1
Terrain	2	2		2	1		2	1	3	1		
Horeca	6	1			1	1			1	1	1	1
Habitation: dépendances	3	2			1		1	2			1	
Habitation: jardin	4			1					1		1	2
Entreprise		2		1	1			3		1		
Habitation: non précisée	1			1	2		1		2			1
Culture et loisirs	2				1				1	3		
Habitation: garage		1	1		1				1		2	
Habitation: résidence secondaire		1						1	1			1
Infrastructure sportive	2									2		
Autre						1	1					
Chantier									1		1	
Cimetière		1								1		
Magasin									1		1	
Banque / institution financière											1	
Installation militaire	1											
Maison de débauche				1								
Service public									1			
Station essence											1	
Total	67	31	11	23	18	23	15	16	31	28	21	18

FPF/DGR/DRI/BIPOL - Statistiques policières de criminalité (date de clôture: 19/04/2024)
 Les données pour les années 2001 jusqu'à 2012 ne sont plus publiées mais restent disponibles sur demande auprès du service BIPOL.



Grobbendonk

Infractions contre l'intégrité physique

	2000	2013	2014	2015	2016	2017	2018	2019	2020	2021	2022	2023
Habitation	5	12	11	21	21	18	17	21	25	20	26	21
Voie publique	3	10	4	8	6	14	6	5	5	5	12	10
Horeca	3	9	3	3	4	2	1	5	3	1	4	3
Inconnue	11	1		1	1	1	1	4		1		1
Culture et loisirs		1	2	2	3	3	2	1		1	4	
Entreprise	1	1	1	1	1	3	1	3	1	1	1	1
Habitation: allée			1	1		1		1	1			4
Parking	1	1		2	1	1			1	1		1
Terrain				1				1	4	1	2	
Infrastructure sportive		1	1	1		1	1			1	1	
Habitation: jardin				1	2				1	1		1
Magasin		1	1	1	1			1			1	
Maison de débauche		3		1			2					
Autre					1		1	1				1
Station essence				1		1	1			1		
Maison de repos				1								1
Bureau de police							1					
Institution d'enseignement										1		
Moyen de transport: autre		1										
Moyen de transport: train / tram / métro		1										
Service public							1					
Stade					1							
Station de bus / métro et gare de chemin de fer								1				
Total	24	42	24	46	42	45	35	44	41	35	51	44

FPF/DGR/DRI/BIPOL - Statistiques policières de criminalité (date de clôture: 19/04/2024)
 Les données pour les années 2001 jusqu'à 2012 ne sont plus publiées mais restent disponibles sur demande auprès du service BIPOL.

STATISTIQUES POLICIERES DE CRIMINALITE

LIEU DE PERPETRATION: COMMUNE

Grobbendonk

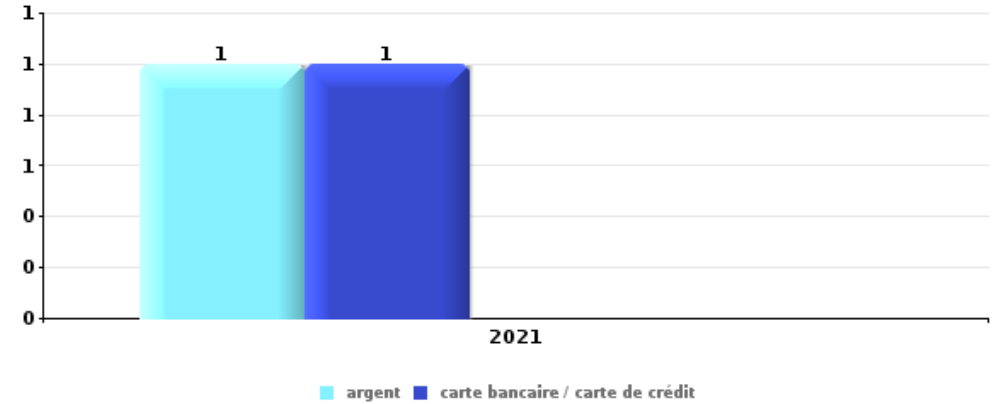
PARTIE V : OBJETS ET MOYENS DE TRANSPORT



Grobbendonk

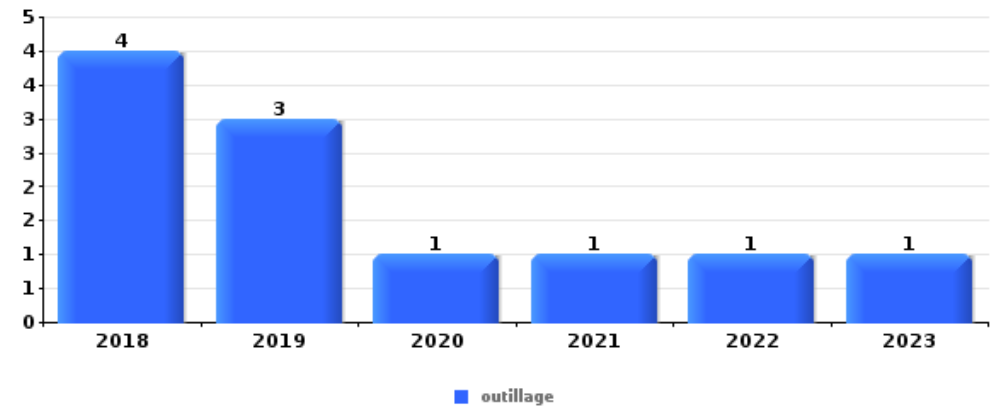
Vol à main armée

Top 5 Objets volés (sbd nombre de faits)		2018	2019	2020	2021	2022	2023
1	argent				1		
1	carte bancaire / carte de crédit				1		



Vol dans ou sur un véhicule

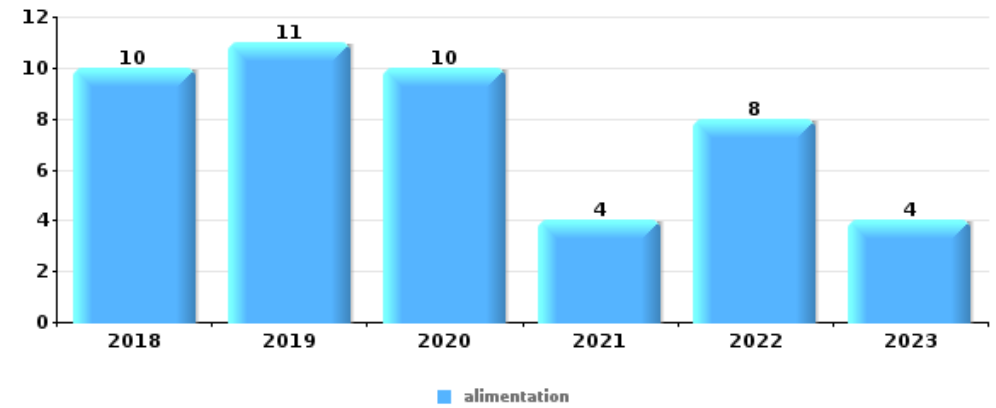
Top 5 Objets volés (sbd nombre de faits)		2018	2019	2020	2021	2022	2023
1	outillage	4	3	1	1	1	1
2	carburant / énergie		2	4	2	2	
3	argent	1			3	4	1
4	carte d'identité / passeport	1		1	2	3	1
4	permis de conduire	1		1	2	3	1





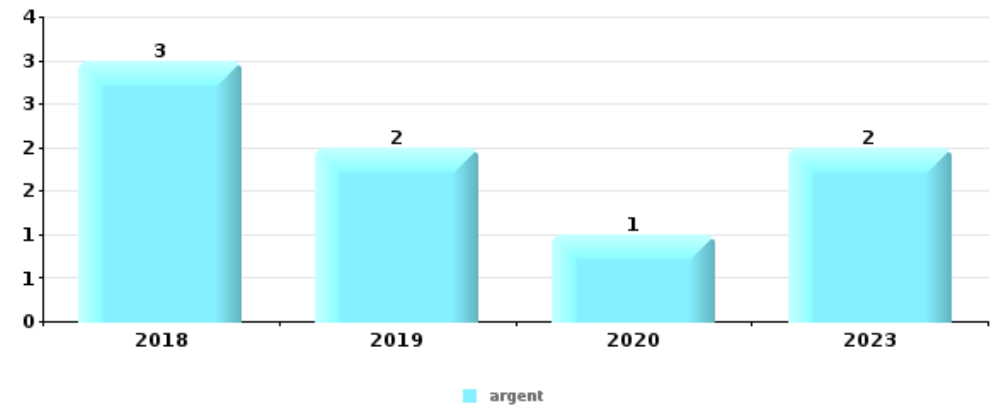
Vol à l'étalage

Top 5 Objets volés (sbd nombre de faits)		2018	2019	2020	2021	2022	2023
1	alimentation	10	11	10	4	8	4
2	tabac	4	5	11	10	2	3
3	parfum / produit de beauté	2	1	7	3	1	
4	ordinateur et accessoires			2	2	1	
5	matériaux de construction / de chantier	1				1	



Cambrassage ds entreprise ou commerce

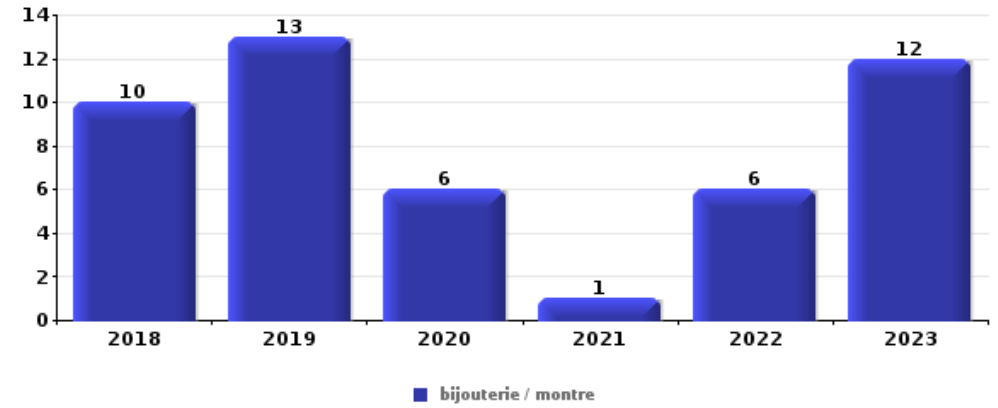
Top 5 Objets volés (sbd nombre de faits)		2018	2019	2020	2021	2022	2023
1	argent	3	2	1			2
2	outillage		2				2
3	alimentation	2				1	
4	carburant / énergie						1
4	coffre-fort / coffret (argent) / caisse	1					
4	multimédia		1				
4	tabac	1					





Cambrassage dans habitation

Top 5 Objets volés (sbd nombre de faits)		2018	2019	2020	2021	2022	2023
1	bijouterie / montre	10	13	6	1	6	12
2	argent	5	8	2	4	7	12
3	vêtement	3	1	2	1	1	2
4	ordinateur et accessoires	3	3			1	2
4	sac à main	2	3	2		1	1



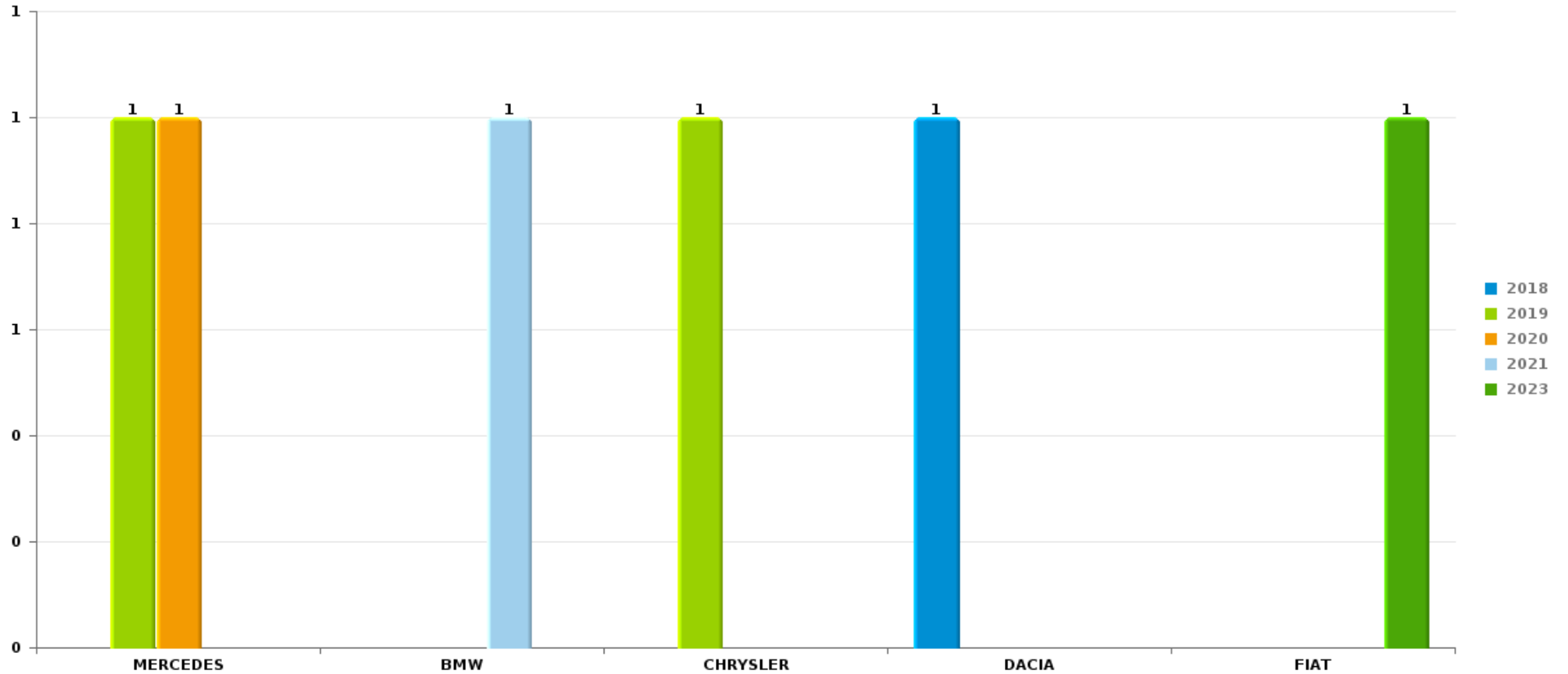
Remarque: en ce qui concerne les objets, aucun total n'est reproduit étant donné que plusieurs objets peuvent avoir été volés lors d'un même fait.



Grobbendonk

Vol de voiture

Nombre de voitures volées par marque (Top 5)



STATISTIQUES POLICIERES DE CRIMINALITE

LIEU DE PERPETRATION: COMMUNE

Grobbendonk

PARTIE VI : SUSPECTS



Partie 1: Niveau FAITS (comptage du nombre de faits pour lesquels un certain type de suspect est impliqué)

1.1. Nombre d'infractions selon le sexe des suspects identifiés (par catégorie principale)

Étant donné que, tant un suspect identifié masculin qu'un suspect identifié féminin peuvent être impliqués lors d'un même fait, il est possible que la somme des colonnes «Hommes» et «Femmes» soit supérieure à la valeur de la colonne «Total...» (voir également la note méthodologique)

Grobbendonk

2023

Catégorie principale / Sexe	Nombre total de faits avec au moins 1 suspect	Hommes	%	Femmes	%
Drogues	33	24	72,7%	13	39,4%
Registre de population	20	13	65,0%	10	50,0%
Infr. contre l'intégrité physique	19	18	94,7%	5	26,3%
Vol et extorsion	11	7	63,6%	4	36,4%
Infr. contre la sécurité publique	10	10	100,0%	1	10,0%
Infr. contre autres valeurs morales et sentiments	9	8	88,9%	1	11,1%
Fraude	7	5	71,4%	2	28,6%
Ivresse et alcool	7	6	85,7%	1	14,3%
Législation sur les étrangers	7	5	71,4%	2	28,6%
Armes et explosifs	6	6	100,0%		
Dégradation de la propriété	5	5	100,0%		
Environnement	5	5	100,0%	1	20,0%
Infr. contre la foi publique	3	2	66,7%	1	33,3%
Infr. contre l'autorité publique	3	3	100,0%		
Protection de la jeunesse	2			2	100,0%
Autres lois spéciales	1	1	100,0%		

CRIMINALITE ENREGISTREE: SUSPECTS



Catégorie principale / Sexe	Nombre total de faits avec au moins 1 suspect	Hommes	%	Femmes	%
Code pénal social	1	1	100,0%		
Législation économique	1	1	100,0%		
Traite des êtres humains	1			1	100,0%
Travail	1			1	100,0%
Total	152	120	78,9%	45	29,6%



1.2. Nombre d'infractions selon le sexe des suspects identifiés (par figure criminelle)

Étant donné que, tant un suspect identifié masculin qu'un suspect identifié féminin peuvent être impliqués lors d'un même fait, il est possible que la somme des colonnes «Hommes» et «Femmes» soit supérieure à la valeur de la colonne «Total...» (voir également la note méthodologique)

Grobbendonk

2023

FC Vol moyen de transport

Figure criminelle / Sexe	Nombre total de faits avec au moins 1 suspect identifié	Hommes	%
Vol de vélo	1	1	100,0%
Total	PA	PA	PA

FC Cambriolage

Figure criminelle / Sexe	Nombre total de faits avec au moins 1 suspect identifié	Hommes	%
Cambriolage dans habitation	1	1	100,0%
Cambriolage dans bâtiment (total)	1	1	100,0%
Total	PA	PA	PA

FC Vol autre

Figure criminelle / Sexe	Nombre total de faits avec au moins 1 suspect identifié	Hommes	%	Femmes	%
Vol avec violence sans arme	1	1	100,0%		
Vol à l'étalage	4	2	50,0%	2	50,0%
Total	PA	PA	PA	PA	PA

CRIMINALITE ENREGISTREE: SUSPECTS



FC Autre

Figure criminelle / Sexe	Nombre total de faits avec au moins 1 suspect identifié	Hommes	%
Violence contre les métiers d'intérêt général	1	1	100,0%
Dégradation de voiture	1	1	100,0%
Total	PA	PA	PA

PH Violence intrafamiliale (VIF)

Figure criminelle / Sexe	Nombre total de faits avec au moins 1 suspect identifié	Hommes	%	Femmes	%
VIF: physique, dans le couple	7	7	100,0%	3	42,9%
VIF: physique, envers des descendants	1	1	100,0%		
VIF: physique, envers d'autres membres	2	2	100,0%	1	50,0%
VIF: psychique, dans le couple	2	2	100,0%		
VIF: psychique, envers des descendants	1	1	100,0%		
VIF: économique, dans le couple	1	1	100,0%		
VIF: économique, envers d'autres membres	1	1	100,0%		
Total	PA	PA	PA	PA	PA

PH Drogues

Figure criminelle / Sexe	Nombre total de faits avec au moins 1 suspect identifié	Hommes	%	Femmes	%
Production de drogues synthétiques	1	1	100,0%		
Vente de drogues synthétiques	1	1	100,0%		
Production de cannabis (culture)	1	1	100,0%	1	100,0%
Vente de cannabis en grande quantité	1	1	100,0%	1	100,0%
Total	PA	PA	PA	PA	PA

CRIMINALITE ENREGISTREE: SUSPECTS



PH Traite des êtres humains

Figure criminelle / Sexe	Nombre total de faits avec au moins 1 suspect identifié	Femmes	%
TEH - exploitation sexuelle	1	1	100,0%
Total	PA	PA	PA

PH Violence dans l'espace public

Figure criminelle / Sexe	Nombre total de faits avec au moins 1 suspect identifié	Hommes	%	Femmes	%
Violence physique (voie publique)	5	4	80,0%	1	20,0%
Violence physique (endroit accessible au public)	3	3	100,0%		
Violence psychique (endroit accessible au public)	4	3	75,0%	1	25,0%
Total	PA	PA	PA	PA	PA

PH Autre

Figure criminelle / Sexe	Nombre total de faits avec au moins 1 suspect identifié	Hommes	%
Fraude à l'identité	1	1	100,0%
Total	PA	PA	PA



1.3. Nombre d'infractions selon l'âge des suspects identifiés (par catégorie principale)

Étant donné que, tant un suspect identifié mineur qu'un suspect identifié majeur peuvent être impliqués lors d'un même fait, il est possible que la somme des colonnes «Mineur» et «Majeur» soit supérieure à la valeur de la colonne «Total...»
(voir également la note méthodologique)

Grobbendonk

2023

Catégorie principale / Âge	Nombre total de faits avec au moins 1 suspect identifié	Mineur	%	Majeur	%
Drogues	33	5	15,2%	30	90,9%
Registre de population	20			20	100,0%
Infr. contre l'intégrité physique	19	2	10,5%	17	89,5%
Vol et extorsion	11	2	18,2%	9	81,8%
Infr. contre la sécurité publique	10			10	100,0%
Infr. contre autres valeurs morales et sentiments	9			9	100,0%
Fraude	7			7	100,0%
Ivresse et alcool	7			7	100,0%
Législation sur les étrangers	7			7	100,0%
Armes et explosifs	6	1	16,7%	5	83,3%
Dégradation de la propriété	5	1	20,0%	4	80,0%
Environnement	5			5	100,0%
Infr. contre la foi publique	3			3	100,0%
Infr. contre l'autorité publique	3			3	100,0%
Protection de la jeunesse	2	2	100,0%		
Autres lois spéciales	1			1	100,0%
Code pénal social	1			1	100,0%
Législation économique	1			1	100,0%
Traite des êtres humains	1			1	100,0%
Travail	1			1	100,0%
Total	152	13	8,6%	141	92,8%



1.4. Nombre d'infractions selon l'âge des suspects identifiés (par figure criminelle)

Étant donné que, tant un suspect identifié mineur qu'un suspect identifié majeur peuvent être impliqués lors d'un même fait, il est possible que la somme des colonnes «Mineur» et «Majeur» soit supérieure à la valeur de la colonne «Total...»
(voir également la note méthodologique)

Grobbendonk

2023

FC Vol moyen de transport

Figure criminelle / Âge	Nombre total de faits avec au moins 1 suspect identifié	Majeur	%
Vol de vélo	1	1	100,0%
Total	PA	PA	PA

FC Cambriolage

Figure criminelle / Âge	Nombre total de faits avec au moins 1 suspect identifié	Majeur	%
Cambriolage dans habitation	1	1	100,0%
Cambriolage dans bâtiment (total)	1	1	100,0%
Total	PA	PA	PA

FC Vol autre

Figure criminelle / Âge	Nombre total de faits avec au moins 1 suspect identifié	Mineur	%	Majeur	%
Vol avec violence sans arme	1	1	100,0%		
Vol à l'étalage	4			4	100,0%
Total	PA	PA	PA	PA	PA

FC Autre

Figure criminelle / Âge	Nombre total de faits avec au moins 1 suspect identifié	Mineur	%	Majeur	%
Violence contre les métiers d'intérêt général	1			1	100,0%
Dégradation de voiture	1	1	100,0%		
Total	PA	PA	PA	PA	PA



PH Violence intrafamiliale (VIF)

Figure criminelle / Âge	Nombre total de faits avec au moins 1 suspect identifié	Majeur	%
VIF: physique, dans le couple	7	7	100,0%
VIF: physique, envers des descendants	1	1	100,0%
VIF: physique, envers d'autres membres	2	2	100,0%
VIF: psychique, dans le couple	2	2	100,0%
VIF: psychique, envers des descendants	1	1	100,0%
VIF: économique, dans le couple	1	1	100,0%
VIF: économique, envers d'autres membres	1	1	100,0%
Total	PA	PA	PA

PH Drogues

Figure criminelle / Âge	Nombre total de faits avec au moins 1 suspect identifié	Majeur	%
Production de drogues synthétiques	1	1	100,0%
Vente de drogues synthétiques	1	1	100,0%
Production de cannabis (culture)	1	1	100,0%
Vente de cannabis en grande quantité	1	1	100,0%
Total	PA	PA	PA

PH Traite des êtres humains

Figure criminelle / Âge	Nombre total de faits avec au moins 1 suspect identifié	Majeur	%
TEH - exploitation sexuelle	1	1	100,0%
Total	PA	PA	PA

PH Violence dans l'espace public

Figure criminelle / Âge	Nombre total de faits avec au moins 1 suspect identifié	Mineur	%	Majeur	%
Violence physique (voie publique)	5	2	40,0%	3	60,0%
Violence physique (endroit accessible au public)	3			3	100,0%
Violence psychique (endroit accessible au public)	4	1	25,0%	3	75,0%
Total	PA	PA	PA	PA	PA

CRIMINALITE ENREGISTREE: SUSPECTS



PH Autre

Figure criminelle / Âge	Nombre total de faits avec au moins 1 suspect identifié	Majeur	%
Fraude à l'identité	1	1	100,0%
Total	PA	PA	PA



Partie 2: Niveau SUSPECTS-FAIT (comptage du nombre de combinaisons suspect-fait)

2.1. Nombre de suspects-fait selon le sexe des suspects identifiés (TOP 5 des catégories principales)

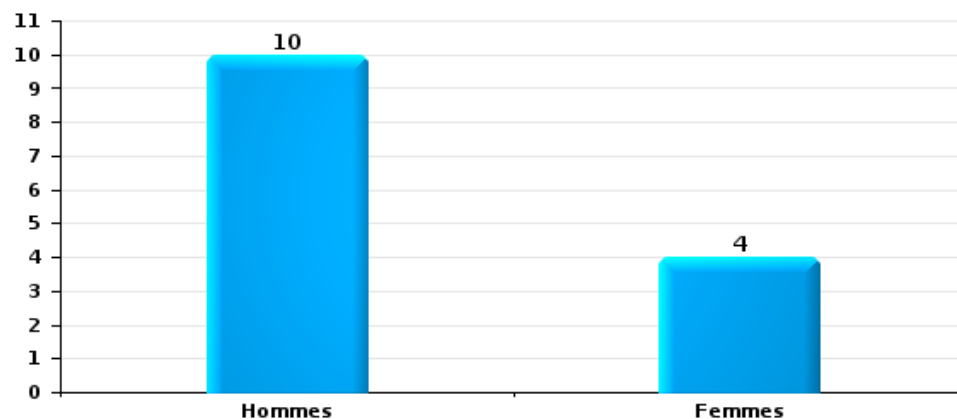
Lorsqu'un même suspect a commis plusieurs faits durant la période considérée, il est aussi comptabilisé plusieurs fois (voir également la note méthodologique)

Grobbendonk

2023

Vol et extorsion

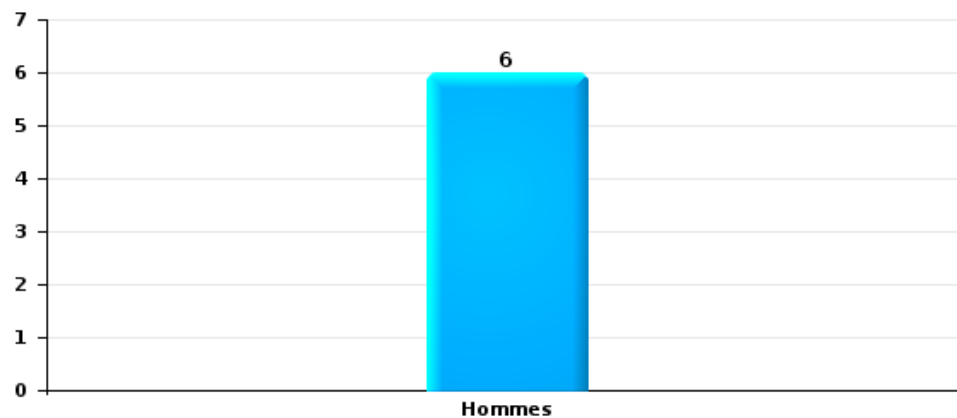
Nombre de suspects-fait selon le sexe





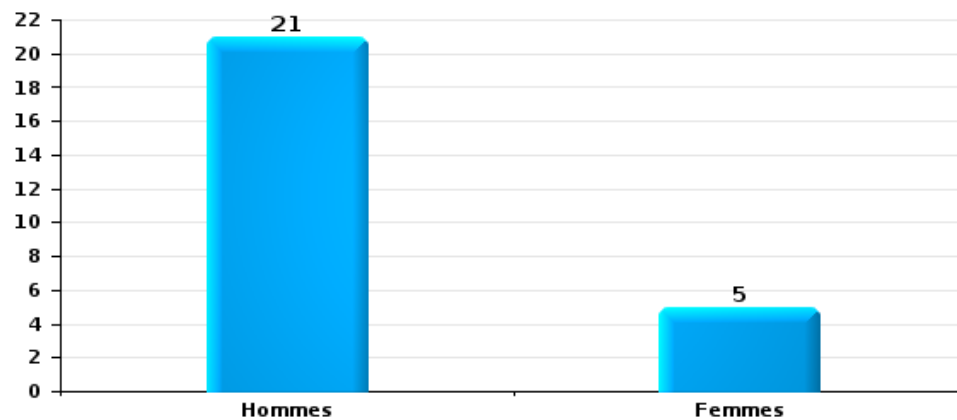
Dégradation de la propriété

Nombre de suspects-fait selon le sexe



Infr. contre l'intégrité physique

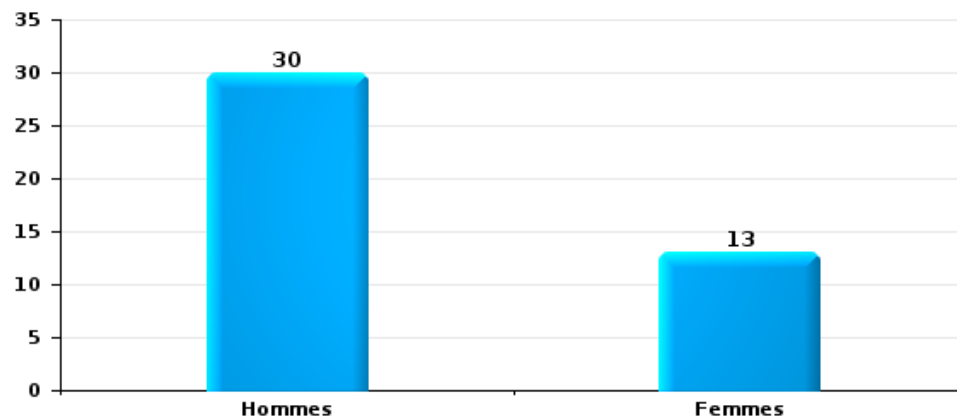
Nombre de suspects-fait selon le sexe





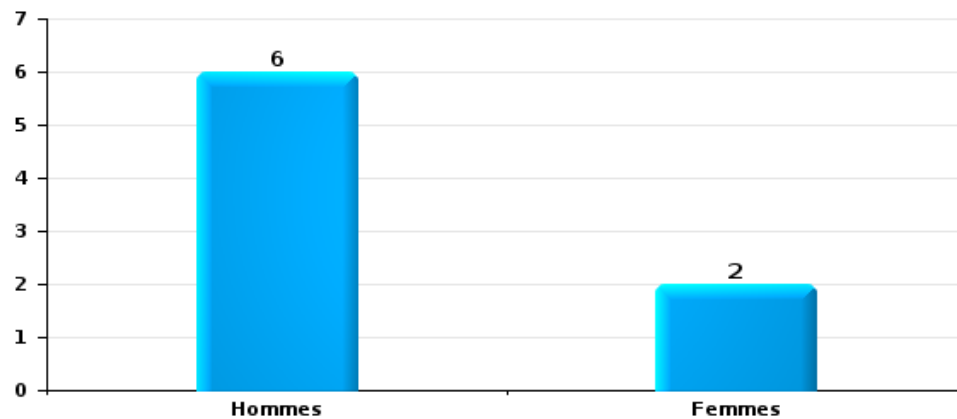
Drogues

Nombre de suspects-fait selon le sexe



Fraude

Nombre de suspects-fait selon le sexe





2.2. Nombre de suspects-fait selon le sexe des suspects identifiés (TOP 5 des figures criminelles)

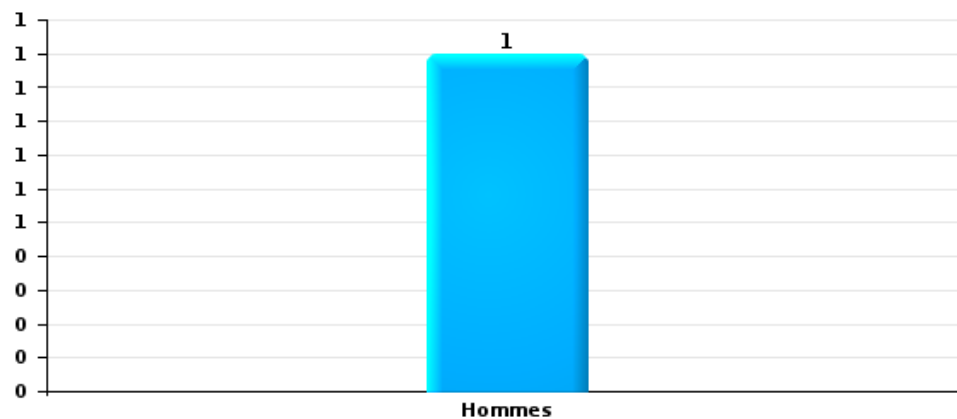
Lorsqu'un même suspect a commis plusieurs faits durant la période considérée, il est aussi comptabilisé plusieurs fois (voir également la note méthodologique)

Grobbendonk

2023

Cambriolage dans bâtiment (total)

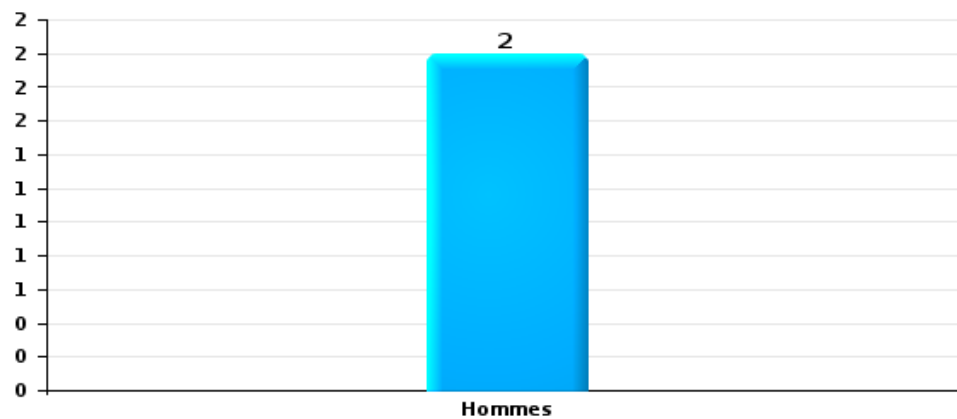
Nombre de suspects-fait selon le sexe





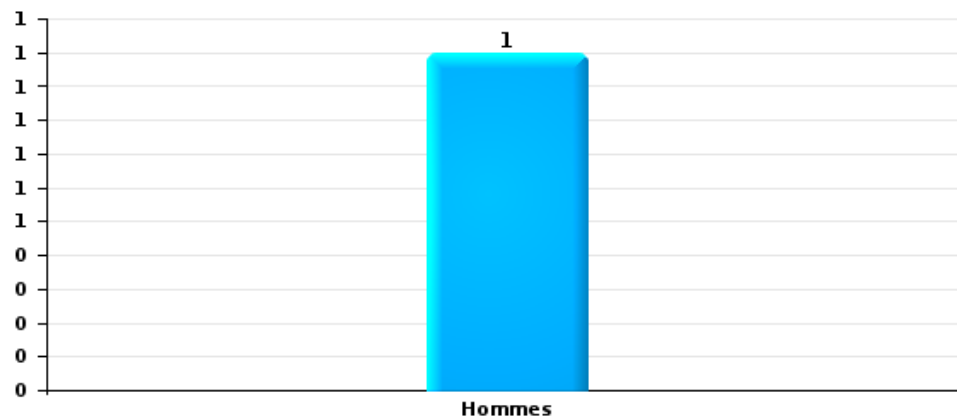
Dégradation de voiture

Nombre de suspects-fait selon le sexe



Vol de vélo

Nombre de suspects-fait selon le sexe





2.3. Nombre de suspects-fait selon l'âge des suspects identifiés (TOP 5 des catégories principales)

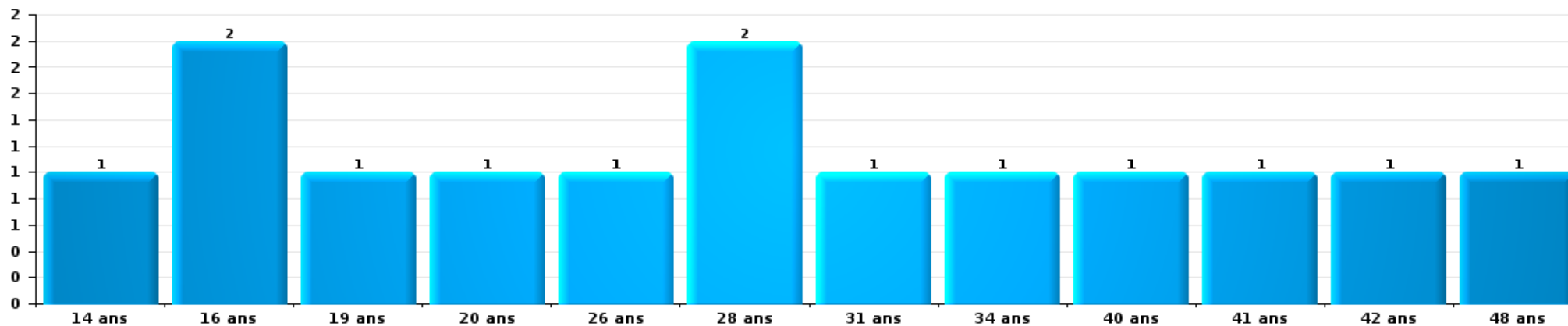
1) Lorsqu'un même suspect a commis plusieurs faits durant la période considérée, il est aussi comptabilisé plusieurs fois, qu'il ait le même âge ou non – 2) Les suspects au-dessous de 14 ans et à partir de 90 ans ne sont pas repris dans le tableau (voir également la note méthodologique)

Grobbendonk

2023

Vol et extorsion


Nombre de suspects-fait par âge (chronologique)





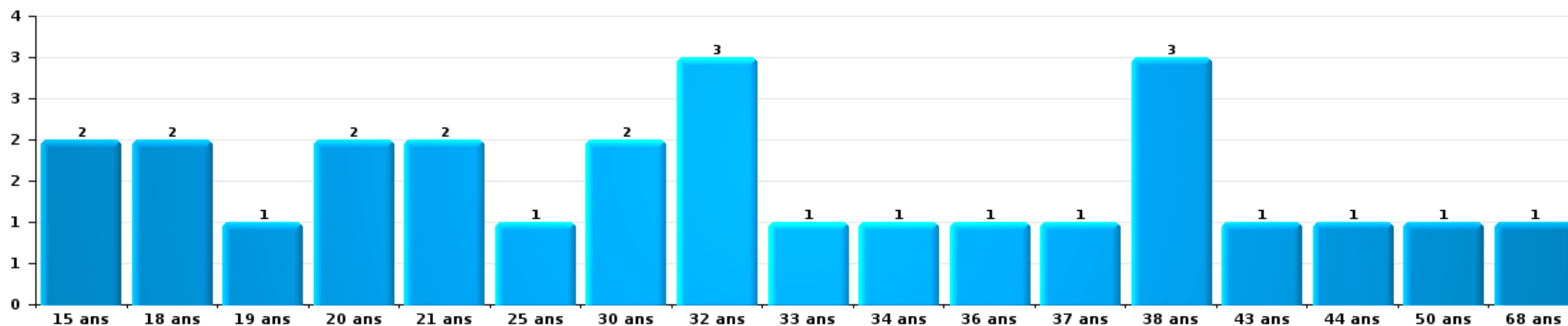
Dégradation de la propriété

Nombre de suspects-fait par âge (chronologique)



Infr. contre l'intégrité physique

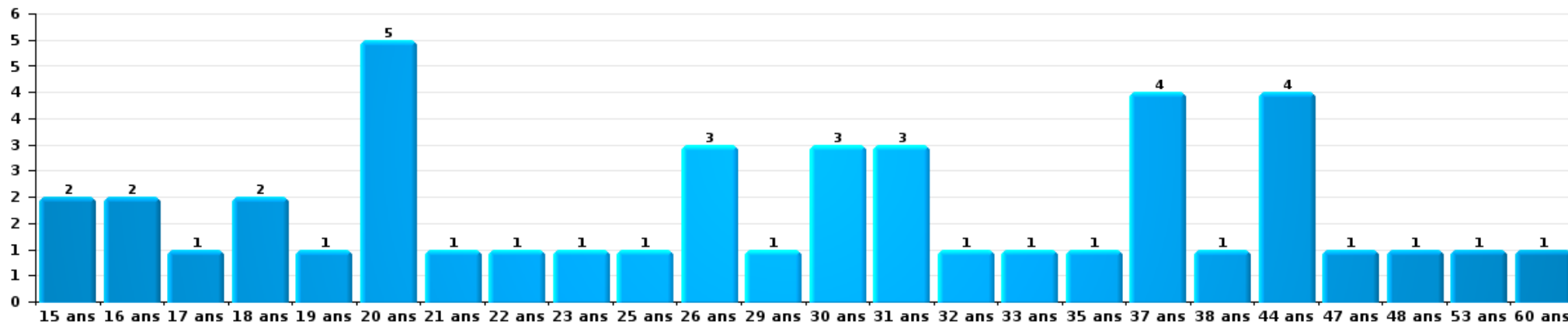
Nombre de suspects-fait par âge (chronologique)





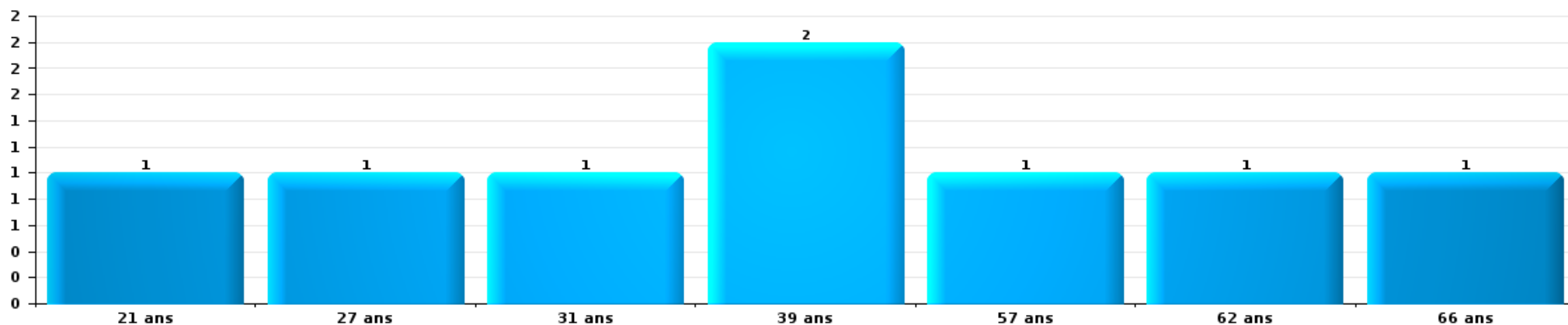
Drogues

Nombre de suspects-fait par âge (chronologique)



Fraude

Nombre de suspects-fait par âge (chronologique)





2.4. Nombre de suspects-fait selon l'âge des suspects identifiés (TOP 5 des figures criminelles)

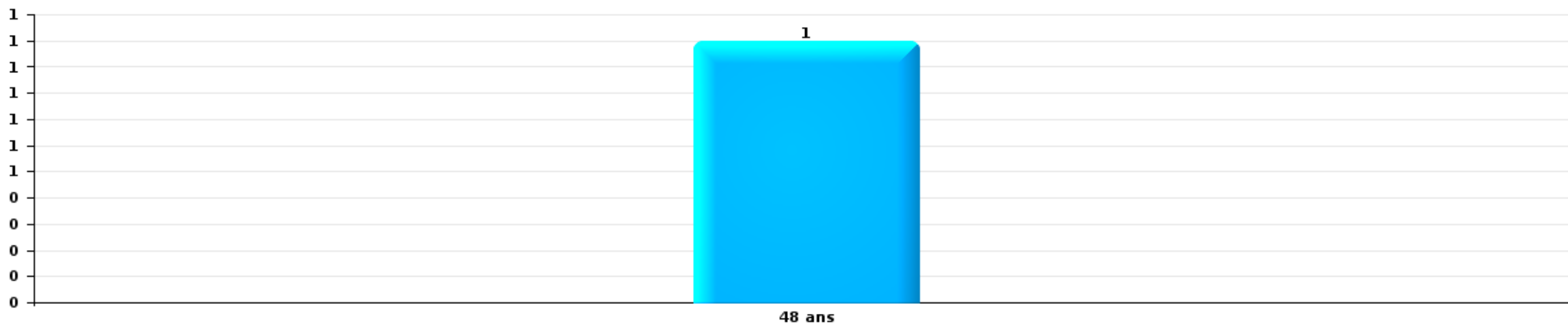
1) Lorsqu'un même suspect a commis plusieurs faits durant la période considérée, il est aussi comptabilisé plusieurs fois, qu'il ait le même âge ou non – 2) Les suspects au-dessous de 14 ans et à partir de 90 ans ne sont pas repris dans le tableau (voir également la note méthodologique)

Grobbendonk

2023

Cambriolage dans bâtiment (total)

Nombre de suspects-fait par âge (chronologique)





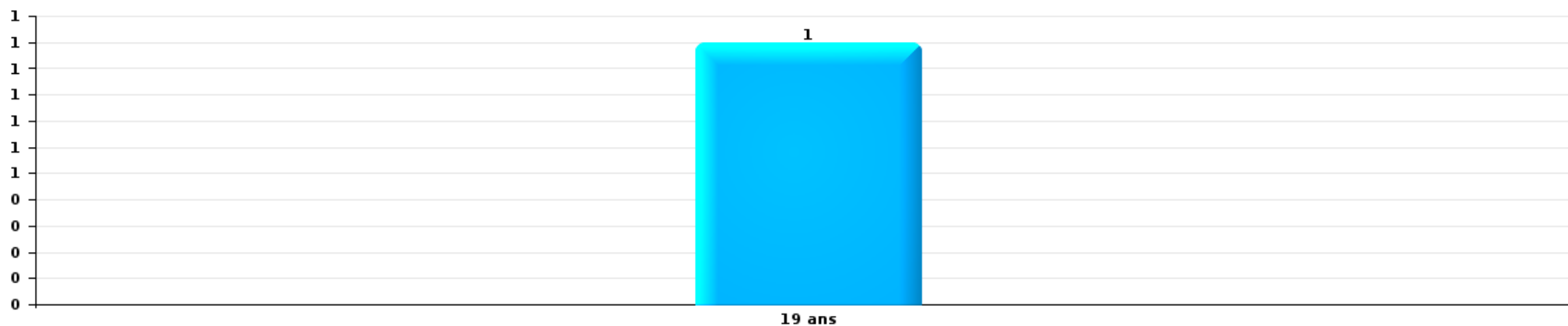
Dégradation de voiture

Nombre de suspects-fait par âge (chronologique)



Vol de vélo

Nombre de suspects-fait par âge (chronologique)



STATISTIQUES POLICIERES DE CRIMINALITE

LIEU DE PERPETRATION: COMMUNE

Grobbendonk

***ANNEXE I: DETAIL PAR CATEGORIE DE DELIT
CODE PENAL***

Infraction Code pénal

Infr. contre l'intégrité physique

			2000	2013	2014	2015	2016	2017	2018	2019	2020	2021	2022	2023
Assassinat	Suite à incendie volontaire / explosion	Tent.		1										
	Autres	Acc.						1						
		Tent.					2				2			
		Sous-total		1				3			2			
Meurtre	Empoisonnement (meurtre)	Acc.	1											
	Meurtre pour faciliter le vol	Tent.		1										
		Acc.				1								
	Autres	Tent.						1		1			2	
	Sous-total		1	1		1	1	1	1	1			2	
Torture et maltraitance	Traitement dégradant	Acc.			1	1								
		Sous-total			1	1								
Coups et/ou blessures vol. en sphère familiale	Entre partenaires ou ex-partenaires	Acc.	1	10	3	9	12	10	11	8	14	10	11	12
	Lors d'un différend familial en général	Acc.	3											
	Par les parents envers un mineur	Acc.		2						4			1	1
		Acc.			2	5	3	1	2	4	2	2	2	2
	Envers les parents	Tent.			1									
	Envers d'autres ascendants directs ou collatéraux	Acc.				2					1		1	
	Sous-total		4	12	6	16	15	11	17	13	16	14	14	13
Coups et/ou blessures vol. hors sphère familiale	Bagarres (=coups réciproques)	Acc.	2	2		1	2	5	2	3	2	7	7	10
	Coups envers fonctionnaire de police	Acc.							2					1
	Envers un mineur par une pers. ayant autorité	Acc.						1		2		1		
	Envers un mineur qualité de l'auteur inconnue	Acc.		1	1	1			1			2	2	
	Envers pers. vulnérable par pers. ayant autorité	Acc.												1
	Coups envers personnel transport public	Acc.		1						1				
	Coups envers personnel autre service public	Tent.							1					
	Non spécifié	Acc.	14	20	13	22	21	20	9	22	17	8	23	17
	Sous-total		16	24	14	24	23	26	15	28	19	18	32	29
Abstention coupable		Acc.		1		1					1		1	
		Sous-total		1		1					1		1	
Autres infr. volontaires. c/ l'intégrité phys.	Privation de soins à enfant ou personne vulnérable	Acc.			1			1						
	Abandon d'enfant dans le besoin	Acc.									1			
	Administration substances nuisibles	Acc.									1			
	Empoisonnement de denrées	Tent.		1										
	Entrave méchante à la circulation	Acc.	1	1	1			1	2				1	
	Voies de faits et violences légères	Acc.	1			2		1	1	2	1	2		1
	Sous-total		2	2	3		3	3	3	2	3	2	1	

Infr. contre l'intégrité physique

			2000	2013	2014	2015	2016	2017	2018	2019	2020	2021	2022	2023
Infr. involontaires contre l'intégrité physique	Coups et/ou blessures involontaires	Acc.	1	1		1	1							
	Abstention d'entretien enfant/personne vulnérable	Acc.			1									
	Morsure de chien	Acc.				2	1					1	1	1
		Sous-total	1	1	1	3	1					1	1	1
		Total	24	42	24	46	42	45	35	44	41	35	51	44

Infr. contre la liberté individuelle

		2000	2013	2014	2015	2016	2017	2018	2019	2020	2021	2022	2023
Prise d'otages	Acc.	1						1					
	Sous-total	1						1					
Détention par un particulier	Acc.				1			3	1			1	
	Sous-total				1			3	1			1	
	Total	1			1			4	1			1	

Infr. contre les mœurs

			2000	2013	2014	2015	2016	2017	2018	2019	2020	2021	2022	2023
Viol n'ayant pas causé la mort	Victime < 10a	Acc.		1	1	1		1						
	Victime 10a - 14a	Acc.				1						1	2	
	Victime 14a - 16a	Acc.						1						
	Victime 16a - 18a	Acc.				1								
	Victime majeure	Tent.		1	1		1	3	1	4	1			1
	Victime âge inconnu	Acc.								1		1		
		Sous-total			2	2	3	1	5	1	5	1	3	3
Viol n'ayant pas causé la mort (nvCPS)	Victime < 16a	Acc.										1		2
	Victime 16a - 18a	Acc.											1	
	Victime majeure	Acc.											2	1
	Sous-total											1	3	3
Attentat à la pudeur avec violence / menace	Victime < 16a	Acc.			1				1					
	Victime majeure	Acc.									1			
	Sous-total			1					1		1			
Attentat à la pudeur sans violence / menace	Victime < 16a	Acc.	1	1				3	1				1	
		Tent.		1										
	Victime 16a - 18a	Acc.			1									
	Victime âge inconnu	Acc.			1						1	1	1	
	Sous-total		1	2	2		3	1		1	2	1		
Atteinte intégrité sexuelle sans mort (nvCPS)	Victime < 16a	Acc.											1	1
	Victime 16a - 18a	Acc.												1
	Victime majeure	Acc.												2
	Sous-total												1	4
Pornographie enfantine	Détention	Acc.				1	1						5	
	Distribution	Acc.		1		1			1	1		1		
	Accès pornographie enfantine via technologie	Acc.							1					
	Sous-total		1			2	1	2	1			6		
Pornographie		Acc.		1			1	1						
		Sous-total		1			1	1						
Incitation à la débauche	Victime mineure	Acc.			1									2
	Age victime inconnu	Acc.							1					
	Sous-total			1					1				2	
Exploitation de la débauche d'autrui	Victime mineure	Acc.				1								
	Victime majeure	Acc.	1	1										
	Age victime inconnu	Acc.	3											
	Sous-total		4	1		1								
Outrage public aux bonnes mœurs	Actions (exhibitionnisme, etc.)	Acc.			1			1			1	2		
	Ecrits, images, objets	Acc.		1				1	1			1		
	Exhibitionnisme (nvCPS)	Acc.												3
	Sous-total		1	1				2	1		1	3		3

Infr. contre les mœurs

			2000	2013	2014	2015	2016	2017	2018	2019	2020	2021	2022	2023
Voyeurisme	Observation/enregistrement de nudité ou intimité	Acc.								1		1		
	Diffusion enregistrement nudité ou intimité	Acc.							1					
		Sous-total							1	1		1		
Diffusion de contenu à caractère sexuel (nvCPS)	Victime < 16a	Acc.												1
		Sous-total												1
Diffusion contenu sex. but méchant/lucrat. (nvCPS)	Victime < 16a	Acc.											1	
		Sous-total											1	
Grooming (contact par ICT avec mineur < 16 ans)		Acc.										1		
		Sous-total										1		
Grooming online - avec ICT (nvCPS)	Victime 16a - 18a	Acc.												1
		Sous-total												1
Images d'abus sexuels de mineurs (nvCPS)	Production/diffusion images abus sexuels (nvCPS)	Acc.												2
		Sous-total												2
		Total	5	7	7	5	5	12	8	7	4	17	11	14

Infr. contre autres valeurs morales et sentiments

				2000	2013	2014	2015	2016	2017	2018	2019	2020	2021	2022	2023	
Harcèlement	Harcèlement par téléphone (OLD)	Acc.		3												
		Acc.		2	13	14	9	19	18	11	19	18	13	13	17	
	Sous-total		5	13	14	9	19	18	11	19	18	13	13	17		
Violation de sépulture		Acc.							2							
		Sous-total							2							
Violation du secret professionnel		Acc.			1	1										
		Sous-total			1	1										
Atteinte à l'honneur	Calomnie et diffamation	Acc.		5	8	2	5	6	3	5	3	6	3	2	3	
	Déclaration calomnieuse	Acc.		1	1	1						1	1			
	Imputation calomnieuse	Acc.		1	3						3	1		1	4	
	Divulgateur méchant	Acc.				1					1				1	
	Injures (Délit)	Acc.		2	1		1	1			1	1	1			
	Non spécifié	Acc.					1							1	1	
	Sous-total		9	11	6	7	8	3	5	8	9	6	3	9		
Vie privée	Intrusion de nuit	Acc.			1											
	Violation de domicile par un particulier	Acc.		6	3	2	5	2	2		2	5	1	3	2	
	Violation du secret des lettres	Acc.								2	1	1				
	Sous-total		6	3	3	5	2	2	2	3	6	1	3	2		
Abus d'informations issues d'un dossier pénal		Acc.											1			
		Sous-total											1			
Violation de communication par particulier		Acc.					1									
		Sous-total					1									
Abus faiblesses de personnes		Acc.				1					1					
		Sous-total				1					1					
		Total	20	28	24	22	30	25	18	31	33	21	19	28		

Infr. relative au statut juridique de l'enfant

			2000	2013	2014	2015	2016	2017	2018	2019	2020	2021	2022	2023
Non-représentation d'enfants	Par les parents	Acc.	1											
		Sous-total	1											
		Total	1											

Vol et extorsion

				2000	2013	2014	2015	2016	2017	2018	2019	2020	2021	2022	2023	
Vol avec circ. aggr.	Avec violence	Acc.	2	2	1	1	2	3	2	1			1	2	1	
		Tent.	1	1	1					2						
	Sans violence	Acc.	145	94	104	77	83	82	64	49	26	33	41	38		
		Tent.	44	23	23	19	25	37	12	23	12	10	14	22		
Sous-total			192	120	129	97	110	122	78	75	38	44	57	61		
Vol sans circ. aggr.	Avec violence	Acc.	1	1	1			1					3			
		Tent.									1		1			
	Sans violence, Vol à la tire	Acc.		4	4	6	1	3	2	2	1	1	4	1		
		Tent.							1							
	Sans violence, Vol d'usage	Acc.												2		
	Sans violence, Vol domestique	Acc.	4	3	5	7	4	9	6	3	7	5	5	6		
	Acc.	74	85	105	49	83	82	75	77	74	52	66	43			
Tent.	3	3		3	2	3		2				2	2			
Sous-total			82	96	115	65	90	98	84	84	83	61	80	52		
Vol non spécifié		Acc.	58		4	4	4	3	9					1		
		Tent.	16													
	Sous-total	74		4	4	4	3	9					1			
Extorsion		Acc.			1	2	1				3	1			1	
		Tent.		1										1	2	
	Sous-total		1	1	2	1			3	1		1	3			
Maraudage		Acc.	3													
	Sous-total	3														
Total			351	217	249	168	205	223	171	162	122	105	139	116		

Fraude

		2000	2013	2014	2015	2016	2017	2018	2019	2020	2021	2022	2023	
Blanchiment d'argent	Acc.							1		15	28	5		
	Tent.									2	1	1	1	
	Sous-total							1		17	29	6	1	
Recel	Recel simple	Acc.					3	1	1			1	3	
	Recel qualifié	Acc.								1				
	Non spécifié	Acc.												
	Sous-total						3	1	1	1		1	3	
Grivèlerie	Carburant / lubrifiant	Acc.	1					3		1			1	
	Boissons et aliments	Acc.	1					1		2	1		2	
	Voiture de location	Acc.	2				1	1	2	1	1	3		
	Sous-total		4				1	5	2	4	2	3	3	
Détournement et destruction frauduleuse	Cel frauduleux	Acc.	1	1	3		3	2	2	1		1	3	
	D'argent, de papiers, etc.	Acc.			2					1	1			
	De pièces judiciaires	Acc.							1					
	D'objets saisis	Acc.		2		1		1	1					
	Non spécifié	Acc.			1					2				
Sous-total		1	3	6	1	3	3	4	2	3		1	3	
Escoquerie	Fraude par internet	Acc.		5	9	7	6	11	8	13	25	32	35	19
		Tent.		1		2	1		2	3	2	1		
	Escoquerie sans internet	Acc.		5	4	4	5	9	7	3	3	2	7	6
		Tent.		1	2			1		1	1		1	1
	Non spécifié	Acc.	9											
	Tent.	2												
Sous-total		11	12	15	13	12	21	17	20	31	35	43	26	
Tromperie	Marchandises vendues / travail fourni	Acc.							1				1	
	Sous-total								1				1	
Abus de confiance et infr. apparentées	Abus de confiance	Acc.	7	6	8	6	7	3		4	6	6	6	5
	Abus des faiblesses	Acc.	1			1						1		
	Sous-total		8	6	8	7	7	3		4	6	7	6	5
Abus de biens sociaux	Autres	Acc.					2							
	Sous-total						2							
Infr. liées à l'insolvabilité	Par des tiers	Acc.			1								1	
	Par le débiteur	Acc.	1	1		2	1							
	Non spécifié	Acc.		2		1			1	1				
	Sous-total		1	3	1	3	1		1	1			1	
		Total	26	23	34	22	25	34	28	31	63	73	61	42

Dégradation de la propriété

			2000	2013	2014	2015	2016	2017	2018	2019	2020	2021	2022	2023
Incendie volontaire	Dans lieu habité (de jour)	Acc.											1	
	Dans lieu habité (de nuit)	Acc.				2								
		Tent.				1								
	Dans un autre lieu (de jour)	Acc.	1	1		1			2		1			1
	Dans un autre lieu (de nuit)	Acc.		2	2		1		1	1				
	Dans un autre lieu (moment indéterminé)	Acc.	2	2							1		1	
		Tent.					1							
	Acc.	1												
		Sous-total	4	5	2	4	2		3	1	2		2	1
Destruction par explosion volontaire	Dans lieu habité (de nuit)	Tent.											1	
	Dans un autre lieu (de nuit)	Tent.									1			
		Sous-total									1		1	
Incendie involontaire		Acc.	6	3	1	8	7	1	1	6	6	5	1	1
		Sous-total	6	3	1	8	7	1	1	6	6	5	1	1
Destruction, dénaturation, dégradation	Avec circ. aggr.	Acc.	6				2	5			2			
		Tent.									1			
	Destruction de biens agricoles	Acc.	1	1										
	Non spécifié	Acc.	15	1				6	3	4	13	15	2	3
		Sous-total	22	2			2	11	3	4	16	15	2	3
Vandalisme	Sur véhicules	Acc.	15	13	5	6	2	8	3	2	1	2	9	6
	Sur autres biens mobiliers	Acc.	13	1	1	2	1		1	1	1	2	2	2
	Graffitis	Acc.					1							
	Autres détériorations sur biens immobiliers	Acc.	6	5	2	3	2	3	4	2	4	3	4	5
	Dégradation de clôture	Acc.	1	2			1						1	
		Sous-total	35	21	8	11	7	11	8	5	6	8	15	13
		Total	67	31	11	23	18	23	15	16	31	28	21	18

Infr. contre la Sécurité de l'Etat

			2000	2013	2014	2015	2016	2017	2018	2019	2020	2021	2022	2023
Sûreté extérieure de l'Etat	Acc.					2								
	Sous-total					2								
	Total					2								

Infr. contre la sécurité publique

		2000	2013	2014	2015	2016	2017	2018	2019	2020	2021	2022	2023
Organisation criminelle	Acc.							1					
	Sous-total							1					
Association de malfaiteurs	Acc.		2	1	4	1	3	7	2				4
	Sous-total		2	1	4	1	3	7	2				4
Evasion de prisonniers	Evasion simple Acc.			2									
	Non-respect surveillance électronique Acc.			2	1		2			3	3	2	2
	Sous-total			4	1		2			3	3	2	2
Menaces	Menace d'attentat Acc.		2							1			
	Verbales Acc.	14	9	10	4	8	7	15	8	12	13	10	9
	Ecrites Acc.	2	2	1	1	5	7	3	3	2	4	3	4
	Par gestes, emblèmes Acc.	2	2	3	2	3	2	2		2	3	6	8
	Alerte à la bombe Acc.		1										
	Non spécifié Acc.	2							2	1	1		1
	Sous-total	20	16	14	7	16	16	20	13	18	21	19	22
	Total	20	18	19	12	17	21	28	15	21	24	21	28

Infr. contre l'autorité publique

		2000	2013	2014	2015	2016	2017	2018	2019	2020	2021	2022	2023
Violence c/ personnes investies autorité publique	Acc.							2					
	Sous-total							2					
Rébellion	Rébellion armée	Acc.			1								1
	Rébellion non armée	Acc.		2	2	2	4	2		4	2	1	3
	Non spécifié	Acc.				1							
	Sous-total	1	2	3	3	4	2	4	4	2	1	4	
Outrages	Acc.	1			1	1	2	2	1				
	Sous-total	1			1	1	2	2	1				
Autres infractions	Bris de scellés	Acc.		1		1							
	Sous-total	2	1			1							
	Total	4	3	4	5	6	6	1	4	2	1	4	

Infr. contre la foi publique

			2000	2013	2014	2015	2016	2017	2018	2019	2020	2021	2022	2023
Faux en écritures	Faux en écritures	Acc.	4	4	2	5	3	1	5		2	4	3	2
	Usage de faux en écrit. et écrit. falsifiées	Acc.	1		1	1		2					1	
		Sous-total	5	4	3	6	3	3	5		2	4	4	2
Usurpation	De fonctions	Acc.					2							2
	De costumes, de décorations, etc.	Acc.	1											
	De nom	Acc.	2	1	2		3	6		1	3	2	1	2
		Sous-total	3	1	2		5	6		1	3	2	3	2
Contrefaçon / falsification	Falsification	Acc.	1											
		Sous-total	1											
Fausses monnaies	Emission	Acc.				2					1			
	Non spécifié	Acc.			1									
	Autres	Acc.	1			1				1	1			
		Sous-total	1		1	3				1	2			
		Total	10	5	6	9	8	9	5	2	7	6	7	4



Grobbendonk

Infraction Code pénal

Infr. contre la famille

	2000	2013	2014	2015	2016	2017	2018	2019	2020	2021	2022	2023
Abandon de famille Acc.		1										
Sous-total		1										
Refus du droit aux relations personnelles Acc.	9	19	6	7	8	3	4	12		16	1	4
Sous-total	9	19	6	7	8	3	4	12		16	1	4
Non-acquittement pension alimentaire Acc.	2	3	1		1	2	1	2	2	1		1
Sous-total	2	3	1		1	2	1	2	2	1		1
Total	11	23	7	7	9	5	5	14	2	17	1	5

Criminalité informatique

	2000	2013	2014	2015	2016	2017	2018	2019	2020	2021	2022	2023
Hacking Acc.			2			3	4	7	5	6		7
Sous-total			2			3	4	7	5	6		7
Faux en informatique Acc.						1	5	6	5	5	4	1
Tent.					1		2	1				
Sous-total					1	1	7	7	5	5	4	1
Fraude informatique Acc.		1	2	3	2	11	12	12	18	17	33	42
Tent.		1		1		1		1		1		2
Sous-total		2	2	4	2	12	12	13	18	18	33	44
Sabotage Acc.				2			1					
Sous-total				2			1					
Total		2	4	6	3	16	24	27	28	29	37	52

Exercice illégal de l'autorité publique

	2000	2013	2014	2015	2016	2017	2018	2019	2020	2021	2022	2023
Corruption publique Acc.				1								
Sous-total				1								
Total				1								



Marchand de sommeil

		2000	2013	2014	2015	2016	2017	2018	2019	2020	2021	2022	2023
Avec circ. aggr.	Acc.											1	
	Sous-total											1	
	Total											1	

Traite des êtres humains

		2000	2013	2014	2015	2016	2017	2018	2019	2020	2021	2022	2023
Exploitation sexuelle	Acc.												2
	Sous-total												2
Exploitation économique	Acc.			1									
	Sous-total			1									
	Total			1									2

Autres infractions Code pénal

		2000	2013	2014	2015	2016	2017	2018	2019	2020	2021	2022	2023
	Acc.					1							
	Sous-total					1							
	Total					1							

Contravention Code pénal

		2000	2013	2014	2015	2016	2017	2018	2019	2020	2021	2022	2023
Injures (Contravention)	Acc.	3											
	Sous-total	3											
Autres contraventions CP	Acc.	14							1				1
	Sous-total	14							1				1
	Total	17							1				1



STATISTIQUES POLICIERES DE CRIMINALITE

LIEU DE PERPETRATION: COMMUNE

Grobbendonk

***ANNEXE II: DETAIL PAR CATEGORIE DE DELIT
LOIS SPECIALES***



Grobbendonk

Infraction Lois spéciales

Drogues

			2000	2013	2014	2015	2016	2017	2018	2019	2020	2021	2022	2023
Détention	Acc.	102	102	14	16	9	36	23	20	41	19	19	20	23
	Sous-total	102	102	14	16	9	36	23	20	41	19	19	20	23
Usage	Usage en groupe	Acc.	18											
	Usage individuel	Acc.	17											
	Faciliter l'usage	Acc.	1		1								1	
	Incitation à l'usage	Acc.								1				
	Désordre, scandale ou danger dans un espace public	Acc.				1	2							2
	Sous-total	36	36	1	1	1	2			1			1	2
Importation et exportation	Acc.	12	12	2	1	2	1	1	1				1	
	Sous-total	12	12	2	1	2	1	1	1				1	
Fabrication	Acc.	1	1	1	4	5	3	2	2	2	3	2	3	4
	Sous-total	1	1	1	4	5	3	2	2	2	3	2	3	4
Commerce	Acc.	17	17	2	5	2	7	9	6	8	6	5	4	7
	Sous-total	17	17	2	5	2	7	9	6	8	6	5	4	7
Autres	Acc.	7	7				2		1	1	1	3		
	Sous-total	7	7				2		1	1	1	3		
	Total	175	175	19	27	19	51	35	30	53	29	29	29	36



Législation sur les étrangers

			2000	2013	2014	2015	2016	2017	2018	2019	2020	2021	2022	2023
Transmigration illégale	Mariages simulés/blancs sans récompense/contrainte	Acc.		1	3		2	2	1	2		1		
	Cohab. légale de complais. sans récompense/contr.	Acc.				2								
	Accès au territoire	Acc.	2	1				1	6	2	5		1	2
	Séjour	Acc.	2	5	12	1	6	3	2	2	1	1	6	5
	Inscription au registre des étrangers	Acc.	2			2	2	4	3	7	1		3	
	Sous-total		6	7	15	5	10	10	12	13	7	2	10	7
Trafic d'êtres humains		Acc.							1	1	1			
	Sous-total								1	1	1			
Traite d'êtres humains		Acc.	2											
	Sous-total		2											
Autres		Acc.									2	1		
	Sous-total										2	1		
	Total		8	7	15	5	10	10	13	14	10	3	10	7



Environnement

			2000	2013	2014	2015	2016	2017	2018	2019	2020	2021	2022	2023
Déchets	Déchets par professionnel	Acc.		2	2				4				1	
	Déchets par particulier	Acc.		2	2	9	2	13	3	5	7	7	11	4
	Déchets par personne indéterminée	Acc.	3											
	Déchets: permis/autorisation	Acc.							1					
	Non spécifié	Acc.	2											
	Sous-total		5	4	4	9	2	13	8	5	7	7	12	4
Autres que déchets	Urbanisme	Acc.	16	3	1	7	9	6	3	4	3	5	1	1
	Permis d'environnement	Acc.		5	1	1	2	7	4			1		
	Bruit	Acc.	6	2	3	2	2				1	1		1
	Pollution de l'eau	Acc.		2	1				1				1	
	Pollution de l'air	Acc.	1								2	1	1	
	Pollution du sol	Acc.				1								
	Non spécifié	Acc.											1	
	Autres nuisances en matière d'environnement	Acc.	14	2	1	2							1	
	Sous-total		37	14	7	13	13	13	8	4	6	8	5	2
Biodiversité / Faune et flore	Bien-être animal	Acc.	2	3			1	2	1	1	4	1		2
	Protection de la nature	Acc.	2					2	1			1		
	Permis / autorisation animaux	Acc.				1								
	Destruction d'animaux	Acc.		1	1	2	1			2				
	Sous-total		4	4	1	3	2	4	2	3	4	2		2
Non spécifié	Acc.	3												
	Sous-total		3											
	Total		49	22	12	25	17	30	18	12	17	17	17	8



Armes et explosifs

			2000	2013	2014	2015	2016	2017	2018	2019	2020	2021	2022	2023
Détention illégale	Arme à feu	Acc.		3	5	1	1	3	1	2	1		1	1
	Arme blanche ou non à feu	Acc.		3	4	4	2	3	1	7	4	4	2	3
	Munition	Acc.								2				1
	Pièces/accessoires	Acc.					1							
	Non spécifié	Acc.	15											
	Sous-total		15	6	9	5	4	6	2	11	5	4	3	5
Port / transport illégal	Arme à feu	Acc.			1		2	2						1
	Arme blanche ou non à feu	Acc.				2	6	1	1	2	4	1	7	3
	Munition	Acc.									1			
	Pièces/accessoires	Acc.		1										
	Non spécifié	Acc.	2											
	Sous-total		2	1	1	2	8	3	1	2	5	1	8	3
Commerce illégal	Arme à feu	Acc.						1			1			
	Arme blanche ou non à feu	Acc.							1	1				
	Sous-total							1	1	1	1			
Explosifs		Acc.	2											
	Sous-total		2											
Autre	Non spécifié	Acc.	1											
	Sous-total		1											
	Total		20	7	10	7	12	10	4	14	11	5	11	8



Protection de la personne

			2000	2013	2014	2015	2016	2017	2018	2019	2020	2021	2022	2023
Discrimination	Racisme et xénophobie	Acc.		1			1	1			1			
	Autre discrimination	Acc.							1					
		Sous-total		1			1	1	1		1			
Droits d'auteur		Acc.	2											
		Sous-total	2											
Protection de la vie privée		Acc.	9		1	1	1	1						
		Sous-total	9		1	1	1	1						
Caméras de surveillance		Acc.					1						1	
		Sous-total					1						1	
Autres		Acc.	1											1
		Sous-total	1											1
			Total	12	1	1	1	3	2	1		1		2



Grobbendonk

Infraction Lois spéciales

Hormones et dopage

		2000	2013	2014	2015	2016	2017	2018	2019	2020	2021	2022	2023
Détention	Acc.			1	2		1	2	1		1		
	Sous-total:			1	2		1	2	1		1		
Usage	Acc.	1											
	Sous-total:	1											
	Total:	1		1	2		1	2	1		1		

Sécurité privée

		2000	2013	2014	2015	2016	2017	2018	2019	2020	2021	2022	2023
Entreprises de gardiennage / de sécurité	Acc.	2											
	Sous-total:	2											
	Total:	2											

Protection de la jeunesse

		2000	2013	2014	2015	2016	2017	2018	2019	2020	2021	2022	2023
Législation sur l'obligation scolaire	Acc.		1	1	1			1	1			2	1
	Sous-total:		1	1	1			1	1			2	1
Législation sur la protection de la jeunesse	Acc.		7	8	14	10	9	13	22	8	12	11	21
	Sous-total:		7	8	14	10	9	13	22	8	12	11	21
Non spécifié	Acc.										1		
	Sous-total:										1		
	Total:		8	9	15	10	9	14	23	8	13	13	22



Code pénal social

		2000	2013	2014	2015	2016	2017	2018	2019	2020	2021	2022	2023
Harcèlement au travail	Acc.				1		2	3					
	Sous-total:				1		2	3					
Travail illégal	Acc.	1	1										
	Sous-total:	1	1										
Fraude sociale aux cotisations (travail au noir)	Acc.				1		1	1	3		2		1
	Sous-total:				1		1	1	3		2		1
Documents sociaux	Acc.							1					
	Sous-total:							1					
Infr. contre foi publique en droit pénal social	Acc.		1		1			1					
	Sous-total:		1		1			1					
Escroquerie en droit pénal social	Acc.				1				1	1			
	Sous-total:				1				1	1			
Autres	Acc.		1										1
	Sous-total:		1										1
	Total:	1	3	1	4		3	6	4	1	2		2

Ivresse et alcool

		2000	2013	2014	2015	2016	2017	2018	2019	2020	2021	2022	2023
Ivresse publique	Acc.	3	2				2				1	2	8
	Sous-total:	3	2				2				1	2	8
	Total:	3	2				2				1	2	8

Législation sur les élections

		2000	2013	2014	2015	2016	2017	2018	2019	2020	2021	2022	2023
	Acc.	9											
	Sous-total:	9											
	Total:	9											



Registre de population

		2000	2013	2014	2015	2016	2017	2018	2019	2020	2021	2022	2023
	Acc.	35	21	17	19	31	32	37	20	11	15	17	20
	Tent.	1											
	Sous-total:	36	21	17	19	31	32	37	20	11	15	17	20
	Total:	36	21	17	19	31	32	37	20	11	15	17	20

Carte d'identité

		2000	2013	2014	2015	2016	2017	2018	2019	2020	2021	2022	2023
Pas en possession	Acc.	1											
	Sous-total:	1											
Endommagée	Acc.			1									
	Sous-total:			1									
Non spécifié	Acc.		1										
	Sous-total:		1										
Autres	Acc.				1	1							
	Sous-total:				1	1							
	Total:	1	1	1	1								

Santé publique

		2000	2013	2014	2015	2016	2017	2018	2019	2020	2021	2022	2023
Politique de la santé	Acc.									16	7		
	Sous-total:									16	7		
Législation médicaments	Acc.			1								1	
	Sous-total:			1								1	
Refus ou négligence respect mesures	Acc.									73	21		
	Sous-total:									73	21		
Autres	Acc.									7	2	2	1
	Sous-total:									7	2	2	1
	Total:			1						96	30	3	1



Travail

		2000	2013	2014	2015	2016	2017	2018	2019	2020	2021	2022	2023
Règlement général protection du travail	Acc.										1		
	Sous-total:										1		
Commerce ambulant	Acc.		1	1	2							1	
	Sous-total:		1	1	2							1	
Fraude sociale aux cotisations (travail au noir)	Acc.						1						1
	Sous-total:						1						1
Autres	Acc.	2	1	1		1							
	Sous-total:	2	1	1		1							
	Total:	2	2	2	2	1	1				1	1	1

Protection des revenus publics

		2000	2013	2014	2015	2016	2017	2018	2019	2020	2021	2022	2023
Taxe de circulation / TMC	Acc.			3	1								
	Sous-total:			3	1								
Fraude fiscale - impôts sur le revenu	Acc.					1							
	Sous-total:					1							
Non spécifié	Acc.					1							
	Sous-total:					1							
	Total:			3	1	2							

Législation économique

		2000	2013	2014	2015	2016	2017	2018	2019	2020	2021	2022	2023
Sociétés	Acc.									1			
	Sous-total:									1			
Contrefaçon de droits de propriété intellectuelle	Acc.				1								1
	Sous-total:				1								1
	Total:				1					1			1



Pratiques commerciales

		2000	2013	2014	2015	2016	2017	2018	2019	2020	2021	2022	2023
Pratiques du marché et protection du consommateur	Acc.	2											
	Sous-total:	2											
Registre de commerce	Acc.						1						
	Sous-total:						1						
	Total:	2					1						

Code pénal militaire et milice

		2000	2013	2014	2015	2016	2017	2018	2019	2020	2021	2022	2023
Désertion	Acc.			1	1			1		1			
	Sous-total:			1	1			1		1			
	Total:			1	1			1		1			

Autres lois spéciales

		2000	2013	2014	2015	2016	2017	2018	2019	2020	2021	2022	2023
Transport	Acc.						1			1		1	1
	Sous-total:						1			1		1	1
Infr. dans le secteur audiovisuel	Acc.	1											
	Sous-total:	1											
Dégradation involontaire câbles télécommunication	Acc.			4			4	2	1		1	4	2
	Sous-total:			4			4	2	1		1	4	2
Infractions Loi police chemins de fer	Acc.					9	1						
	Sous-total:					9	1						
Moyens de communications électroniques	Acc.												1
	Sous-total:												1
Autres	Acc.	2			1	1							
	Sous-total:	2			1	1							
	Total:	3		4	1	10	6	2	1	1	1	5	4

STATISTIQUES POLICIERES DE CRIMINALITE

LIEU DE PERPETRATION: COMMUNE

Grobbendonk

***ANNEXE III: DETAIL
FIGURES CRIMINELLES / PHENOMENES***



Grobbendonk

FC Vol moyen de transport

		2000	2013	2014	2015	2016	2017	2018	2019	2020	2021	2022	2023
Vol de voiture	Acc.	21	5	10	5	6	2	1	2	1	1		1
	Tent.	4	1					1					
	Total	25	6	10	5	6	2	2	2	1	1		1
Vol de moto	Acc.	1	1	1	2		2	4					
	Total	1	1	1	2		2	4					
Carjacking	Tent.	1											
	Total	1											
Homejacking	Acc.					1							
	Total					1							
Vol dans les garages	Acc.	2		3	2						1		
	Total	2		3	2						1		
Vol de vélomoteur	Acc.	4		3	4	1	6	9	1	1	4	4	2
	Total	4		3	4	1	6	9	1	1	4	4	2
Vol de vélo	Acc.	8	44	52	22	46	25	26	22	16	18	28	19
	Tent.					2	1	1				2	
	Total	8	44	52	22	48	26	27	22	16	18	30	19



FC Cambriolage

		2000	2013	2014	2015	2016	2017	2018	2019	2020	2021	2022	2023
Cambriolage dans habitation	Acc.	87	34	62	43	33	36	23	24	10	10	16	21
	Tent.	40	15	15	15	8	21	5	17	8	5	9	15
	Total	127	49	77	58	41	57	28	41	18	15	25	36
Cambriolage ds entreprise ou commerce	Acc.	34	12	14	11	16	14	6	6	2		2	4
	Tent.	5	3	3	2	8	5	3	5	1	2	1	3
	Total	39	15	17	13	24	19	9	11	3	2	3	7
Cambriolage ds service public ou bâtiment administ	Acc.	5	6	2	1	4	3	2		2	2		
	Tent.	1	1	1		3	1			1			
	Total	6	7	3	1	7	4	2		3	2		
Vol au béliier	Acc.	1											
	Total	1											
Cambriolage dans bâtiment (total)	Acc.	126	52	78	55	53	53	31	30	14	12	18	25
	Tent.	46	19	18	17	19	27	8	22	10	7	10	18
	Total	172	71	96	72	72	80	39	52	24	19	28	43

FC Vol autre

		2000	2013	2014	2015	2016	2017	2018	2019	2020	2021	2022	2023
Vol à main armée	Acc.	1			1	1					1		
	Tent.	1	1	1						1			
	Total	2	1	1	1	1				1	1		
Vol avec violence sans arme	Acc.	4	3	3	2	2	4	2	2	1	3	2	2
	Tent.		1						2			2	2
	Total	4	4	3	2	2	4	2	4	1	3	4	4
Vol dans ou sur un véhicule	Acc.	35	21	28	13	11	15	10	9	11	8	12	2
	Tent.	4	2	3	1	4	7					1	
	Total	39	23	31	14	15	22	10	9	11	8	13	2
Vol d'armes et explosifs	Acc.	4	1	1		2	2	1	1				
	Total	4	1	1		2	2	1	1				



FC Vol autre

		2000	2013	2014	2015	2016	2017	2018	2019	2020	2021	2022	2023
Steaming	Tent.			1									
	Total			1									
Arrachage de sac à main	Acc.	1						1					
	Total	1						1					
Vol à l'arraché	Acc.	5				1	1	2	1				
	Tent.											1	
	Total	5				1	1	2	1			1	
Vol à la tire	Acc.		4	4	6	1	3	3	2	1	1	4	1
	Tent.							1					
	Total		4	4	6	1	3	4	2	1	1	4	1
Vol à l'étalage	Acc.	2	2	7	3	6	9	21	17	30	16	14	7
	Tent.		1						1				
	Total	2	3	7	3	6	9	21	18	30	16	14	7
Vol par ruse	Acc.				1		1	1		1		1	
	Tent.	1							1	1			
	Total	1			1		1	1	1	2		1	
Vol de métaux	Acc.	1	5		2	5		2	1	2	1	1	2
	Total	1	5		2	5		2	1	2	1	1	2
Vol sur les chantiers	Acc.	2	4	2	3	3	1	1		1	1	3	1
	Tent.	1		1									
	Total	3	4	3	3	3	1	1		1	1	3	1
Home-invasion	Acc.					1						1	
	Total					1						1	
Vol d'animaux	Acc.	2		2	1	1	2	3	1			1	1
	Total	2		2	1	1	2	3	1			1	1



FC Vol autre

		2000	2013	2014	2015	2016	2017	2018	2019	2020	2021	2022	2023
Vol de cargaison	Acc.		1	1					2			1	
	Tent.								1				
	Total		1	1					3			1	

Criminalité ICT

		2000	2013	2014	2015	2016	2017	2018	2019	2020	2021	2022	2023
Fraude de cartes de paiements	Acc.		1			1	4	2	2			1	1
	Total		1			1	4	2	2			1	1

		2000	2013	2014	2015	2016	2017	2018	2019	2020	2021	2022	2023
Phishing	Acc.							1					
	Total							1					

		2000	2013	2014	2015	2016	2017	2018	2019	2020	2021	2022	2023
Skimming	Acc.						1						
	Total						1						

FC Autre

		2000	2013	2014	2015	2016	2017	2018	2019	2020	2021	2022	2023
Violence contre les métiers d'intérêt général	Acc.		1					4	1				1
	Tent.							1					
	Total		1					5	1				1

		2000	2013	2014	2015	2016	2017	2018	2019	2020	2021	2022	2023
Viol collectif	Acc.								1				
	Total								1				

		2000	2013	2014	2015	2016	2017	2018	2019	2020	2021	2022	2023
Graffiti	Acc.					1							
	Total					1							

		2000	2013	2014	2015	2016	2017	2018	2019	2020	2021	2022	2023
Dégradation de voiture	Acc.	4	10	4	8	2	11	3	3	4	6	7	7
	Total	4	10	4	8	2	11	3	3	4	6	7	7

		2000	2013	2014	2015	2016	2017	2018	2019	2020	2021	2022	2023
Rixe au couteau	Acc.				1		1		2	1	1	1	
	Tent.											1	
	Total				1		1		2	1	1	2	



PH Violence intrafamiliale (VIF)

		2000	2013	2014	2015	2016	2017	2018	2019	2020	2021	2022	2023
VIF: physique, dans le couple	Acc.	1	10	3	9	14	11	11	8	15	10	11	13
	Tent.												1
	Total	1	10	3	9	14	11	11	8	15	10	11	14
VIF: physique, envers des descendants	Acc.		2					5		2	2	5	1
	Tent.												
	Total		2					5		2	2	5	1
VIF: physique, envers d'autres membres	Acc.	3		2	7	3	1	2	5	2	5	5	3
	Tent.			1									
	Total	3		3	7	3	1	2	5	2	5	5	3
VIF: sexuelle, dans le couple	Acc.		1										
	Tent.												
	Total		1										
VIF: sexuelle, envers des descendants	Acc.	1	2	3	2			1				1	1
	Tent.												
	Total	1	2	3	2			1				1	1
VIF: psychique, dans le couple	Acc.	10	20	8	8	8	5	4	13	2	20	3	6
	Tent.												
	Total	10	20	8	8	8	5	4	13	2	20	3	6
VIF: psychique, envers des descendants	Acc.											2	1
	Tent.												
	Total											2	1
VIF: psychique, envers d'autres membres	Acc.				1			1		1		3	
	Tent.												
	Total				1			1		1		3	
VIF: économique, dans le couple	Acc.		1				2	2		1		1	1
	Tent.												
	Total		1				2	2		1		1	1
VIF: économique, envers d'autres membres	Acc.	3	3	2		1	2	1	2	2	1	1	2
	Tent.												
	Total	3	3	2		1	2	1	2	2	1	1	2



PH Hormones et dopage

		2000	2013	2014	2015	2016	2017	2018	2019	2020	2021	2022	2023
Dopage humain	Acc.			1	2		1	2	1		1		
	Total			1	2		1	2	1		1		
Engraissement illégal	Acc.	1											
	Total	1											

PH Drogues

		2000	2013	2014	2015	2016	2017	2018	2019	2020	2021	2022	2023
Vente de cocaïne	Acc.			1	1	2	2		2	2		1	1
	Total			1	1	2	2		2	2		1	1
Production de drogues synthétiques	Acc.			1	2	1				1			1
	Total			1	2	1				1			1
Import-export de drogues synthétiques	Acc.											1	
	Total											1	
Vente de drogues synthétiques	Acc.		1	3	1	2	2		1	2	2	3	2
	Total		1	3	1	2	2		1	2	2	3	2
Production de cannabis (culture)	Acc.			2	2	1	1	1	2	2	1	1	2
	Total			2	2	1	1	1	2	2	1	1	2
Vente de cannabis en grande quantité	Acc.												1
	Total												1

PH Trafic d'armes

		2000	2013	2014	2015	2016	2017	2018	2019	2020	2021	2022	2023
Commerce et production d'arme à feu et mun.	Acc.						1			1			
	Total						1			1			
Commerce et production d'arme non à feu	Acc.							1	1				
	Total							1	1				



PH Traite des êtres humains

		2000	2013	2014	2015	2016	2017	2018	2019	2020	2021	2022	2023
TEH - exploitation économique	Acc.			1									
	Total			1									
TEH - exploitation sexuelle	Acc.	3	1			1							2
	Total	3	1			1							2

PH Violence dans l'espace public

		2000	2013	2014	2015	2016	2017	2018	2019	2020	2021	2022	2023
Violence physique (transport public)	Acc.		1						1				
	Total		1						1				
Violence physique (voie publique)	Acc.	2	9	5	8	7	10	7	5	6	5	6	9
	Tent.			1			1					2	
	Total	2	9	6	8	7	11	7	5	6	5	8	9
Violence physique (autre endroit public)	Acc.	1					2	1	1	1	2	3	1
	Total	1					2	1	1	1	2	3	1
Violence physique (endroit accessible au public)	Acc.	4	12	6	12	10	7	5	9	7	5	9	6
	Tent.						1	1					
	Total	4	12	6	12	10	8	6	9	7	5	9	6
Violence sexuelle (transport public)	Acc.										1		
	Total										1		
Violence sexuelle (voie publique)	Acc.			1			1		1	1		1	4
	Tent.			1									
	Total			2			1		1	1		1	4
Violence sexuelle (endroit accessible au public)	Acc.						2				2	3	2
	Total						2				2	3	2
Violence psychique (transport public)	Acc.								1			1	
	Total								1			1	
Violence psychique (voie publique)	Acc.	2	7	4	6	4	3	6	2	5	6	11	5
	Total	2	7	4	6	4	3	6	2	5	6	11	5



PH Violence dans l'espace public

		2000	2013	2014	2015	2016	2017	2018	2019	2020	2021	2022	2023
Violence psychique (autre endroit public)	Acc.	1			2	1		1		1	2	1	2
	Total	1			2	1		1		1	2	1	2
Violence psychique (endroit accessible au public)	Acc.	9	7	4	8	2	8		3	4	8	4	8
	Total	9	7	4	8	2	8		3	4	8	4	8
Vol à main armée (voie publique)	Tent.	1											
	Total	1											
Vol à main armée (endroit accessible au public)	Acc.				1								
	Tent.		1	1						1			
	Total		1	1	1					1			
Vol avec violence sans arme (voie publique)	Acc.	1	2				1	1			1		
	Tent.											1	
	Total	1	2				1	1			1	1	
Vol avec violence sans arme (autre endroit public)	Acc.						1						
	Total						1						
Vol avec violence sans arme (endr. acces. au pub.)	Acc.	3	1	2	1	2	1		1	1			
	Tent.		1						1				
	Total	3	2	2	1	2	1		2	1			

PH Autre

		2000	2013	2014	2015	2016	2017	2018	2019	2020	2021	2022	2023
Faux policiers	Acc.					1							
	Total					1							
Cyberharcèlement	Acc.	3		3	1		4	2	1		2	2	1
	Total	3		3	1		4	2	1		2	2	1
Fraude à l'identité	Acc.	2	1	2	2	3	6	1	1	3	2	3	3
	Total	2	1	2	2	3	6	1	1	3	2	3	3



STATISTIQUES POLICIERES DE CRIMINALITE

LIEU DE PERPETRATION: COMMUNE

Grobbendonk

***ANNEXE IV: FAITS ENREGISTRES
NON CRIMINELS***



Grobbendonk

Faits non criminels

Maladies / Décès / Disparition

	2000	2013	2014	2015	2016	2017	2018	2019	2020	2021	2022	2023
Suicide	4	4	1	1	3	1	3	5	4	1	1	2
Personne malade	3	3	1	2	4	2	1	3		7	11	6
Décès suspect				2	3	3	1	1	6	1	4	8
Décès naturel		1	1	1	1				2	1	1	
Disparition (personne disparue)	1	2	1	4	1	3	3	5	2	2	2	4
Accident (sauf roulage)	1	2	3	1	2	2	2	1		4	1	1
Autres	1								1			
Total	10	12	7	11	14	11	10	15	15	16	20	21

Appels

	2000	2013	2014	2015	2016	2017	2018	2019	2020	2021	2022	2023
Alarme	18										1	
Appels	2		2		1	1						
Total	20		2		1	1					1	

Problèmes sociaux

	2000	2013	2014	2015	2016	2017	2018	2019	2020	2021	2022	2023
Différends familiaux	12	2	4	1	2	5	6	3	7	3	13	17
Différend (pas de coups)	5	4	1	1	1		1					2
Affaire civile	4	1					2	1				1
Protection de la jeunesse	2	1	2	1		3	6			3	2	1
Autres	2		2	1	2	1					1	1
Total	25	8	9	4	5	9	15	4	7	6	16	22



Catastrophes

	2000	2013	2014	2015	2016	2017	2018	2019	2020	2021	2022	2023
Fuite de gaz									1			
Dégâts tempête									1		1	
Dégâts eau											1	
Total									2		2	

Ordre public

	2000	2013	2014	2015	2016	2017	2018	2019	2020	2021	2022	2023
Troubles							1					
Total							1					

Agissements suspects

	2000	2013	2014	2015	2016	2017	2018	2019	2020	2021	2022	2023
	7	2	4	3	2	3	1	1	1	2	1	
Total	7	2	4	3	2	3	1	1	1	2	1	

Objets trouvés

	2000	2013	2014	2015	2016	2017	2018	2019	2020	2021	2022	2023
	6							1			1	
Total	6							1			1	

Objets perdus

	2000	2013	2014	2015	2016	2017	2018	2019	2020	2021	2022	2023
	13	187	192	205	242	192	204	144	170	175	205	191
Total	13	187	192	205	242	192	204	144	170	175	205	191



Autres non-infractions

	2000	2013	2014	2015	2016	2017	2018	2019	2020	2021	2022	2023
Ordonnance de capture										1		
Réhabilitation											1	
Non-respect des conditions		1		1	1	1	2		2		3	2
Procès-verbal d'information	40	10	8	4	13	19	6	9	13	12	11	3
Notification		8	19	22	16	8	12	6	7	6	5	5
Dégradation involontaire câbles (non-télécom)		2	1		2	1	1		1		1	
Demande signalement surveillance électronique										1	5	4
Fonction de contrôle armes	1			1				1			2	2
Autres non infractions	3											
Total	44	21	28	28	32	29	21	16	23	20	28	16