

# ***STATISTIQUES POLICIERES DE CRIMINALITE***

---

*LIEU DE PERPETRATION: COMMUNE*

**Essen**

**2000 - 2023**

*Police fédérale - DGRIDRIIBIPOL*

# ***STATISTIQUES POLICIERES DE CRIMINALITE***

---

*LIEU DE PERPETRATION: COMMUNE*

**Essen**

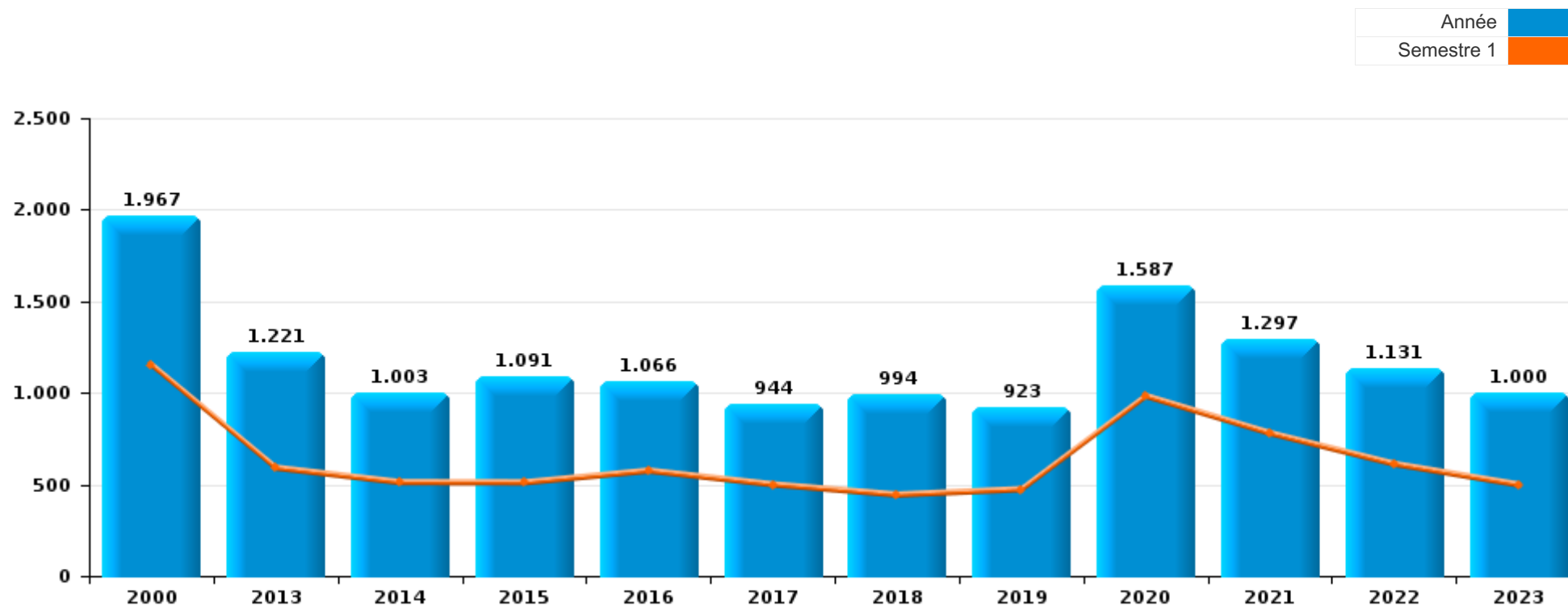
***PARTIE I : INFRACTIONS JUDICIAIRES***

# CRIMINALITE ENREGISTREE COMMISE AU NIVEAU DE LA COMMUNE



## Essen

	2000	2013	2014	2015	2016	2017	2018	2019	2020	2021	2022	2023
Nombre total des délits	1.967	1.221	1.003	1.091	1.066	944	994	923	1.587	1.297	1.131	1.000





Essen

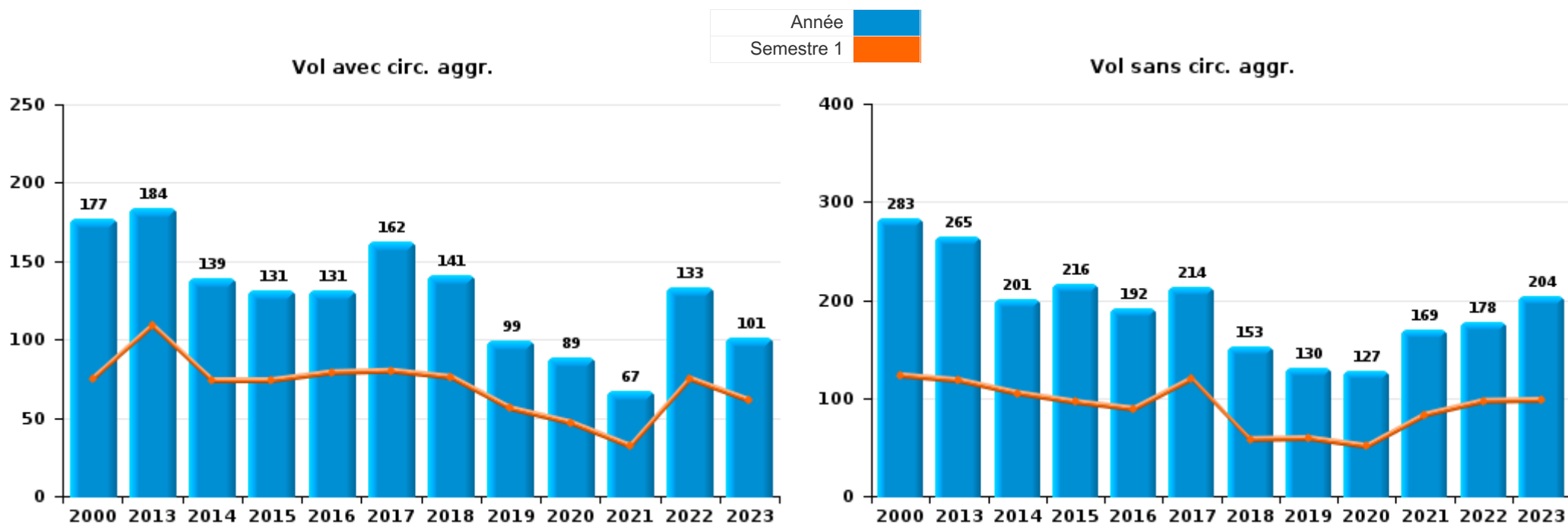
	2000	2013	2014	2015	2016	2017	2018	2019	2020	2021	2022	2023
Vol et extorsion	587	456	342	350	330	379	305	232	222	243	330	316
Drogues	761	62	73	52	70	46	50	60	103	37	41	49
Dégradation de la propriété	225	157	91	136	101	74	60	80	59	77	88	85
Infr. contre l'intégrité physique	86	88	93	109	103	73	106	84	87	78	107	104
Fraude	20	91	54	57	68	44	70	55	92	126	137	73
Infr. contre autres valeurs morales et sentiments	31	53	52	60	62	54	52	69	68	91	55	75
Santé publique		1		4	1	3	1		459	239		3
Infr. contre la sécurité publique	31	30	39	30	34	50	59	53	65	52	45	51
Criminalité informatique		16	11	33	36	12	40	48	45	117	91	60
Environnement	64	47	23	44	48	37	30	44	59	35	29	14
Registre de population	17	62	66	42	54	27	40	33	24	16	29	20
Législation sur les étrangers	8	24	27	10	14	39	35	39	50	40	19	17
Protection de la jeunesse		18	12	17	25	16	35	37	26	41	46	44
Infr. contre les moeurs	22	17	42	25	32	24	25	11	25	22	29	26
Armes et explosifs	20	15	13	16	12	20	14	16	16	11	23	15
Autres lois spéciales	2	3	4	15	4	2	15	3	122	8	7	5
Infr. contre la foi publique	14	37	19	21	29	6	5	16	13	13	13	4
Infr. contre la famille	45	18	11	20	9	9	11	13	12	15	7	13
Ivresse et alcool	4	15	17	15	13	8	12	13	23	15	17	7
Infr. contre l'autorité publique	3	4	6	8	5	9	9	5	8	7	5	7
Protection de la personne	7		2	5	3	1	5	3	2	3	6	2
Code pénal social		4	1			2	2	2	2	7	2	4
Protection des revenus publics	1		1	4	5	1	4	2	1	1		
Législation économique	3		1	7	3	1	2					
Infr. contre la liberté individuelle		1	1	4		2	1	2	1		1	
Contravention Code pénal	9	1										
Travail	1		1	1	1	1	1	1			2	1
Carte d'identité	1					1			1	3		2
Pratiques commerciales	4			1	1		1				1	
Exercice illégal de l'autorité publique				5			1	1				
Hormones et dopage			1		1	1	3		1			
Marchand de sommeil		1						1	1			1
Traite des êtres humains						2					1	1
Autres infractions Code pénal					1							
Infr. relative au statut juridique de l'enfant					1							
Provocation crime ou délits												1
Sécurité privée	1											
<b>Sous-total</b>	<b>1.967</b>	<b>1.221</b>	<b>1.003</b>	<b>1.091</b>	<b>1.066</b>	<b>944</b>	<b>994</b>	<b>923</b>	<b>1.587</b>	<b>1.297</b>	<b>1.131</b>	<b>1.000</b>
<b>Contravention règlement policier local</b>		12	14	40	44	71	133	158	155	119	67	31
<b>Sous-total</b>		<b>12</b>	<b>14</b>	<b>40</b>	<b>44</b>	<b>71</b>	<b>133</b>	<b>158</b>	<b>155</b>	<b>119</b>	<b>67</b>	<b>31</b>
<b>Total</b>	<b>1.967</b>	<b>1.233</b>	<b>1.017</b>	<b>1.131</b>	<b>1.110</b>	<b>1.015</b>	<b>1.127</b>	<b>1.081</b>	<b>1.742</b>	<b>1.416</b>	<b>1.198</b>	<b>1.031</b>



I.1. Catégorie des infractions : Vol et extorsion (top 5 des infractions au niveau national 2023)

Essen

	2000	2013	2014	2015	2016	2017	2018	2019	2020	2021	2022	2023
Vol sans circ. aggr.	283	265	201	216	192	214	153	130	127	169	178	204
Vol avec circ. aggr.	177	184	139	131	131	162	141	99	89	67	133	101
Vol non spécifié	127		1	1	2	1	4	1	1	2	7	
Extorsion		7	1	2	5	2	7	2	5	5	12	11
<b>Total</b>	<b>587</b>	<b>456</b>	<b>342</b>	<b>350</b>	<b>330</b>	<b>379</b>	<b>305</b>	<b>232</b>	<b>222</b>	<b>243</b>	<b>330</b>	<b>316</b>





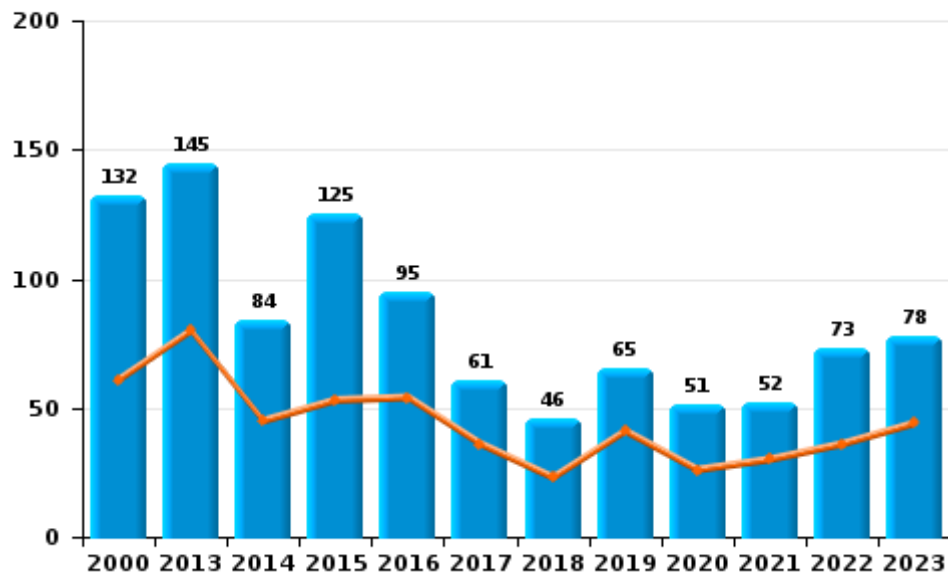
I.2. Catégorie des infractions : Dégradation de la propriété (top 5 des infractions au niveau national 2023)

Essen

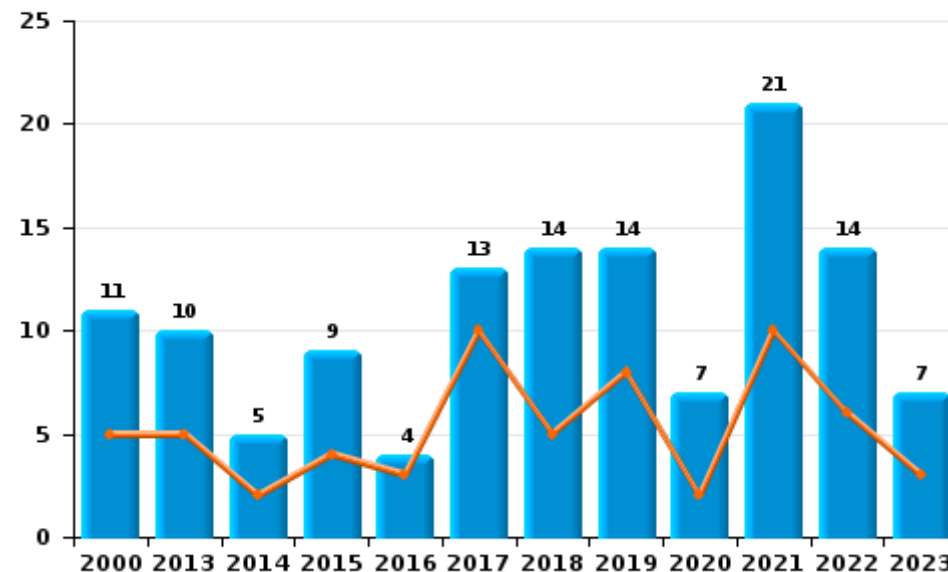
	2000	2013	2014	2015	2016	2017	2018	2019	2020	2021	2022	2023
Vandalisme	132	145	84	125	95	61	46	65	51	52	73	78
Destruction, dénaturation, dégradation	82	1	2	2	2				1	4	1	
Incendie involontaire	8	4	2	5	2	5	10	9	5	8	7	2
Incendie volontaire	3	6	3	4	2	8	4	5	2	13	7	5
Destruction par explosion volontaire		1						1				
<b>Total</b>	<b>225</b>	<b>157</b>	<b>91</b>	<b>136</b>	<b>101</b>	<b>74</b>	<b>60</b>	<b>80</b>	<b>59</b>	<b>77</b>	<b>88</b>	<b>85</b>



Vandalisme



Incendie

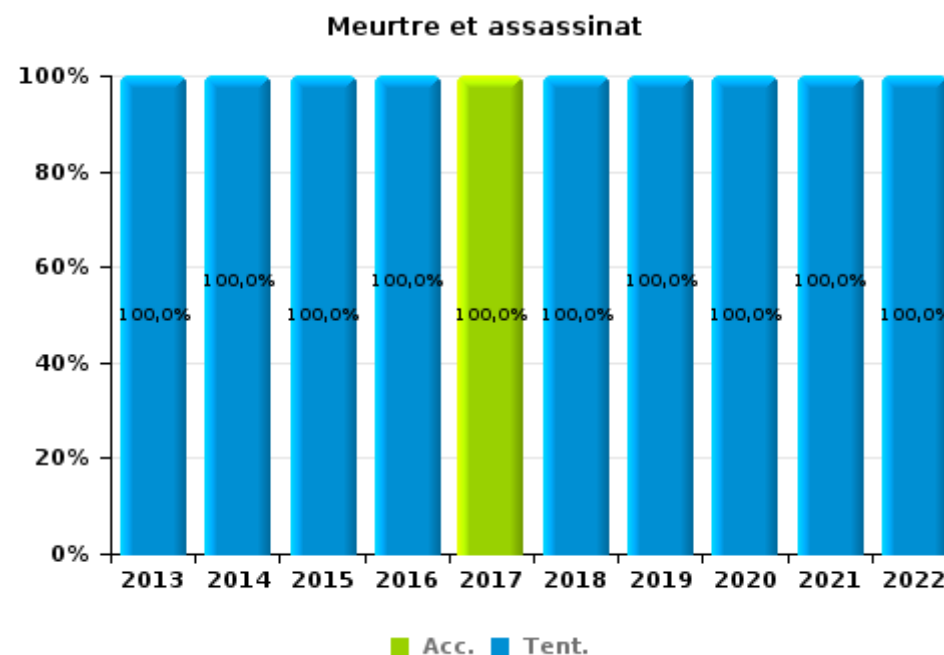
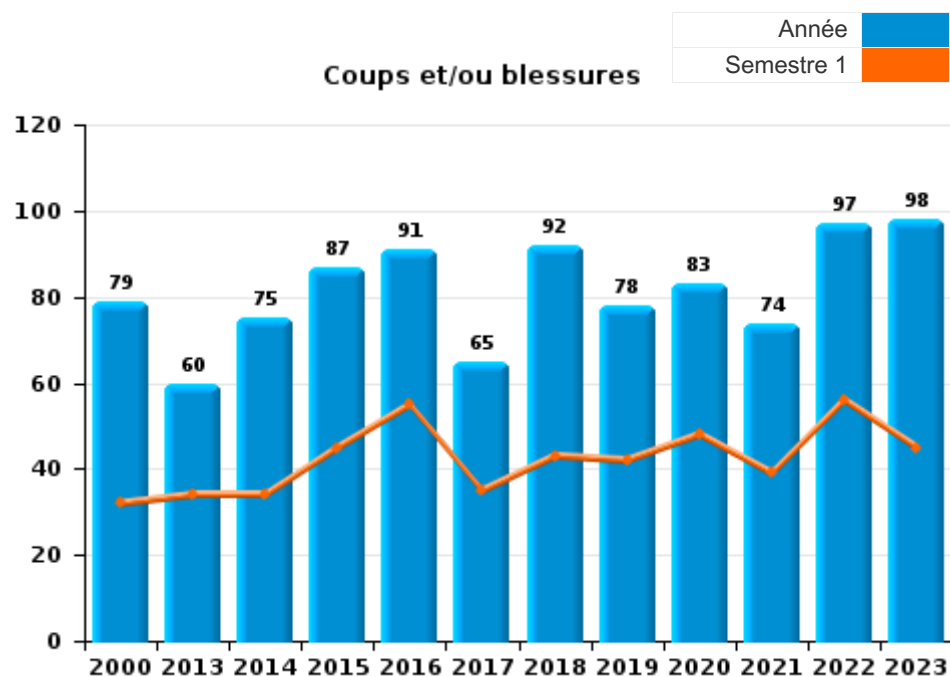




I.3. Catégorie des infractions : Infr. contre l'intégrité physique (top 5 des infractions au niveau national 2023)

Essen

	2000	2013	2014	2015	2016	2017	2018	2019	2020	2021	2022	2023
Coups et/ou blessures	79	60	75	87	91	65	92	78	83	74	97	98
Autres	7	22	17	18	10	7	13	5	2	3	7	6
Meurtre et assassinat		6	1	4	2	1	1	1	2	1	3	
<b>Total</b>	<b>86</b>	<b>88</b>	<b>93</b>	<b>109</b>	<b>103</b>	<b>73</b>	<b>106</b>	<b>84</b>	<b>87</b>	<b>78</b>	<b>107</b>	<b>104</b>





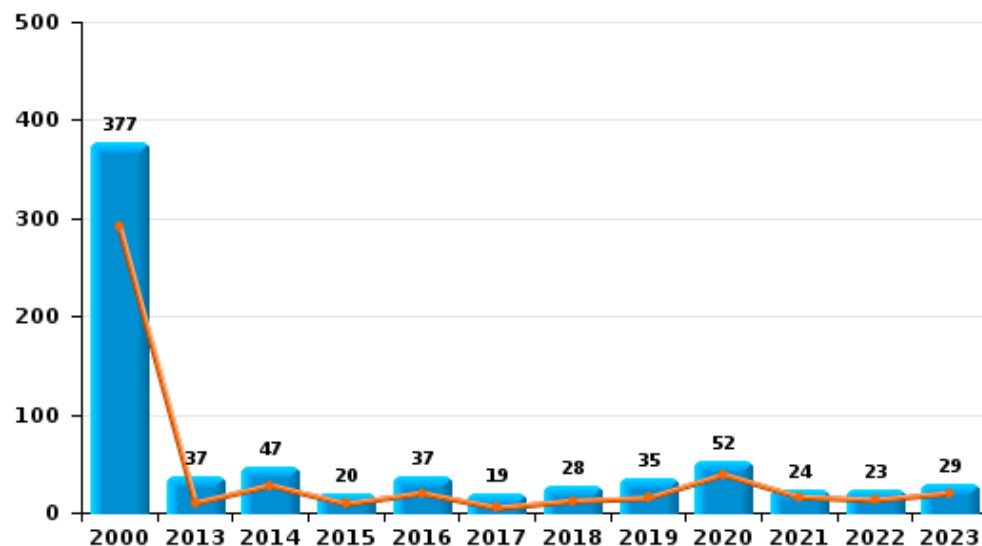
I.4. Catégorie des infractions : Drogues (top 5 des infractions au niveau national 2023)

Essen

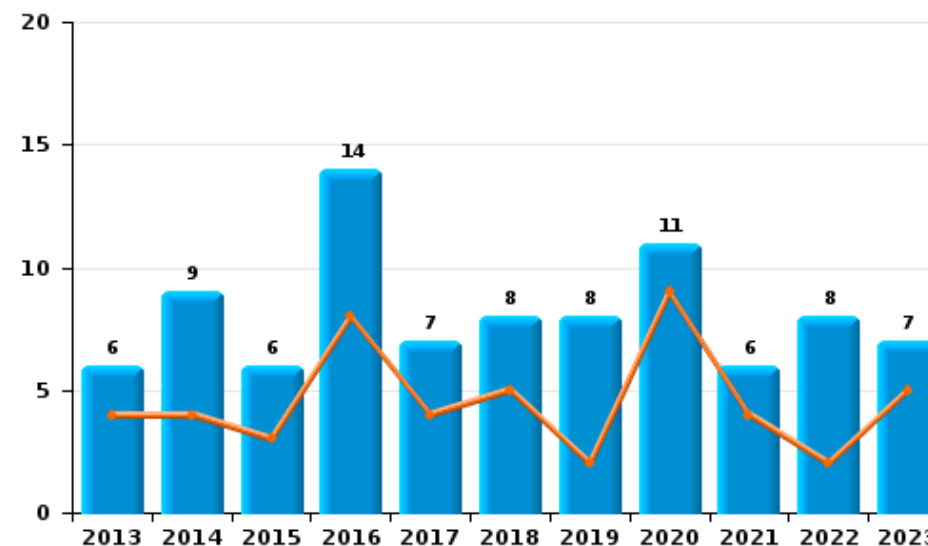
	2000	2013	2014	2015	2016	2017	2018	2019	2020	2021	2022	2023
Détention	377	37	47	20	37	19	28	35	52	24	23	29
Importation et exportation	370	3	7	3	9	5	2	4	27	1	3	3
Commerce		6	9	6	14	7	8	8	11	6	8	7
Fabrication	4	4	7	6	6	11	5	6	3	4	1	4
Autres	2	7	3	9	4	2	4	2	6	1	2	2
Usage	8	5		8		2	3	5	4	1	4	4
<b>Total</b>	<b>761</b>	<b>62</b>	<b>73</b>	<b>52</b>	<b>70</b>	<b>46</b>	<b>50</b>	<b>60</b>	<b>103</b>	<b>37</b>	<b>41</b>	<b>49</b>



Détention



Commerce







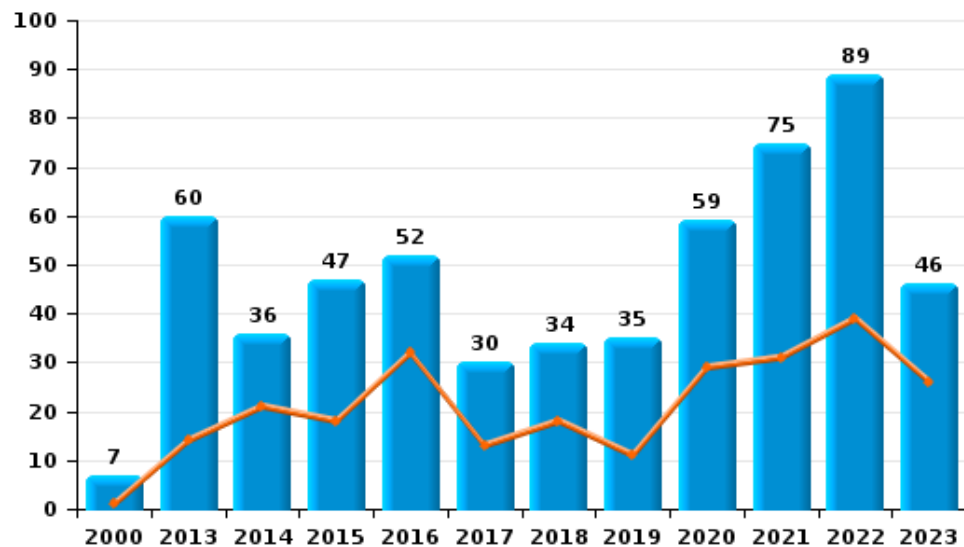
I.5. Catégorie des infractions : Fraude (top 5 des infractions au niveau national 2023)

Essen

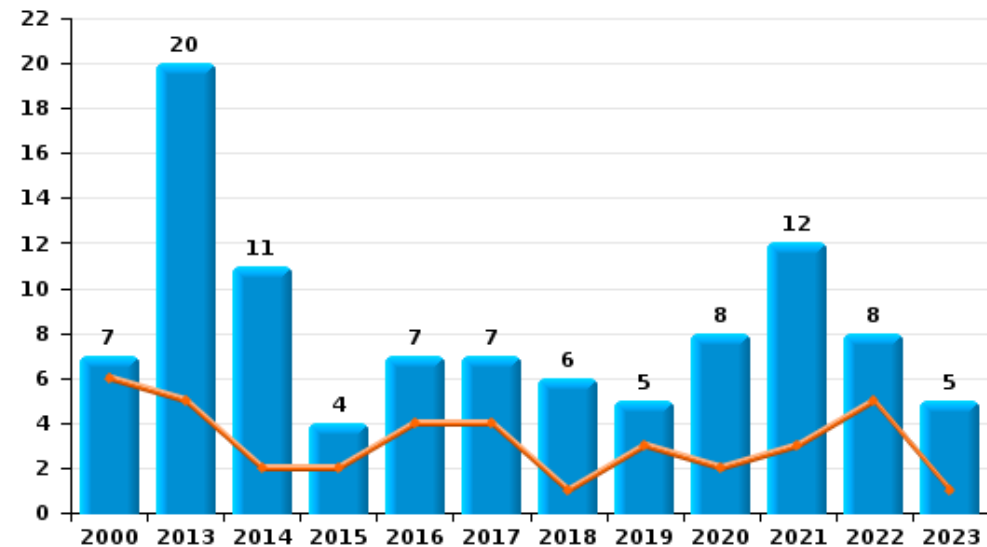
	2000	2013	2014	2015	2016	2017	2018	2019	2020	2021	2022	2023
Escroquerie	7	60	36	47	52	30	34	35	59	75	89	46
Fraudes: Autres	3	2	2		2		21	5	21	34	32	9
Abus de confiance et infr. apparentées	7	20	11	4	7	7	6	5	8	12	8	5
Infr. liées à l'insolvabilité		2		1	3	5	3	5	1		5	7
Grivèlerie	2	4	3	3			4	3	1	1	2	3
Détournement et destruction frauduleuse	1	2	1	2	3	1	1	2	2	3	1	2
Recel		1	1		1	1	1			1		1
<b>Total</b>	<b>20</b>	<b>91</b>	<b>54</b>	<b>57</b>	<b>68</b>	<b>44</b>	<b>70</b>	<b>55</b>	<b>92</b>	<b>126</b>	<b>137</b>	<b>73</b>



Escroquerie



Abus de confiance et infr. apparentées



# ***STATISTIQUES POLICIERES DE CRIMINALITE***

---

***LIEU DE PERPETRATION: COMMUNE***

**Essen**

***PARTIE II : FIGURES CRIMINELLES / PHENOMENES***



Essen

FC Vol moyen de transport

	2000	2013	2014	2015	2016	2017	2018	2019	2020	2021	2022	2023
Vol de voiture	22	15	12	4	10	10	7	6	9	7	7	6
Vol de moto	3		1	2								2
Carjacking								1			1	2
Homejacking										1		
Vol dans les garages	1	2	3		5	2			1			
Vol de vélomoteur	6		3	1	1	1	1	1	1	4	3	5
Vol de vélo	135	99	63	73	73	88	71	37	33	60	62	91

FC Cambriolage

	2000	2013	2014	2015	2016	2017	2018	2019	2020	2021	2022	2023
Cambriolage dans habitation	114	101	77	57	52	76	56	43	47	24	35	38
Cambriolage ds entreprise ou commerce	42	16	16	17	17	22	10	11	7	1	10	6
Cambriolage ds service public ou bâtiment administ	11	13	2	4	2	2	6	4	1	3	7	6
Vol au bélier		1		4								
Cambriolage dans bâtiment (total)	166	130	94	78	71	100	72	58	55	28	52	50



**FC Vol autre**

	2000	2013	2014	2015	2016	2017	2018	2019	2020	2021	2022	2023
Vol à main armée	1	6	2	2		1	1	2	1	1	3	2
Vol avec violence sans arme	5	6	2	5	7	4	9	5	6	9	13	17
Vol dans ou sur un véhicule	69	36	40	29	29	38	31	27	28	45	35	27
Vol d'armes et explosifs	2	3	1		1	2	2		3		3	2
Steaming											1	
Arrachage de sac à main	1											
Vol à l'arraché	1	1	1					3	2			3
Vol à la tire	4	11	7	16	5	6		7			1	
Vol à l'étalage	9	19	11	29	22	38	24	12	7	23	31	40
Vol par ruse	3	7	2	2	6						1	3
Vol de métaux		5	1	3	2	4	3	1	1	3	1	9
Vol sur les chantiers	1	3		8	5	5	6	3	5	3	5	3
Home-invasion								1				
Vol d'animaux	3	3	2	2	3	2	1				1	

**Criminalité ICT**

	2000	2013	2014	2015	2016	2017	2018	2019	2020	2021	2022	2023
Fraude de cartes de paiements	1	1	3	2	5	2	3	1	4	3	3	5
Phishing				3	1				4	7	1	12
Ransomware							1			2	1	
Skimming					1							2

**FC Autre**

	2000	2013	2014	2015	2016	2017	2018	2019	2020	2021	2022	2023
Violence contre les métiers d'intérêt général	3	3	4	5	3	2		3		3	4	1
Viol collectif	1	1										
Graffiti	2	1	2	7	3		2		3	3	3	2
Dégradation de voiture	21	46	32	40	30	29	19	25	18	14	25	27
Rixe au couteau					1					1	2	



**PH Violence intrafamiliale (VIF)**

	2000	2013	2014	2015	2016	2017	2018	2019	2020	2021	2022	2023
VIF: physique, dans le couple	9	25	28	42	45	23	48	37	29	34	27	31
VIF: physique, envers des descendants		2	5	7	5	3	11	15	15	15	15	15
VIF: physique, envers d'autres membres	11	6	4	11	5	8	15	4	13	12	14	27
VIF: sexuelle, dans le couple				1	1	1	4		2	1	1	1
VIF: sexuelle, envers des descendants		3	1		1	1	1	1		1		
VIF: sexuelle, envers d'autres membres			2									
VIF: psychique, dans le couple	27	22	18	35	21	29	40	35	38	38	24	34
VIF: psychique, envers des descendants		1	1	1	7	2	11	6	10	11	10	12
VIF: psychique, envers d'autres membres		2	1	2	3	7	5	4	5	9	8	9
VIF: économique, dans le couple		2	3	3	8	6	9	7	9	9	4	2
VIF: économique, envers des descendants	1		1				3	5	2	2	1	1
VIF: économique, envers d'autres membres	18	5	5	2	6	2	4	7	1	8	7	9

**PH Hormones et dopage**

	2000	2013	2014	2015	2016	2017	2018	2019	2020	2021	2022	2023
Dopage humain			1		1	1	3		1			



PH Drogues

	2000	2013	2014	2015	2016	2017	2018	2019	2020	2021	2022	2023
Vente de cocaïne					3		1	2	1	1		1
Import-export de cocaïne				1	1	1			4		1	
Import-export de drogues synthétiques			1		2		1	4	1			2
Vente de drogues synthétiques			5		1	3	2	4	1	1	1	2
Production de cannabis (culture)			5	3	1	2	3	3	1	2		
Import-export de cannabis en grande quantité									1			
Vente de cannabis en grande quantité								1	2	1		
Import-export d'héroïne					1			1				
Vente-traffic d'héroïne								1				

PH Trafic d'armes

	2000	2013	2014	2015	2016	2017	2018	2019	2020	2021	2022	2023
Commerce et production d'arme à feu et mun.			1							2	2	1
Commerce et production d'arme non à feu											2	

PH Traite des êtres humains

	2000	2013	2014	2015	2016	2017	2018	2019	2020	2021	2022	2023
TEH - exploitation économique						2					1	1
TEH - exploitation sexuelle			2								1	4



**PH Violence dans l'espace public**

	2000	2013	2014	2015	2016	2017	2018	2019	2020	2021	2022	2023
Violence physique (transport public)	1	1	3	1	3	3	2			3	3	2
Violence physique (voie publique)	33	16	21	21	12	20	21	19	24	19	30	27
Violence physique (autre endroit public)			1	2	1	1	3	1	2	2	2	
Violence physique (endroit accessible au public)	17	7	13	12	20	10	12	10	7	2	10	7
Violence sexuelle (transport public)			1		1					4	2	
Violence sexuelle (voie publique)	11	1	2	4	2	6	2	1	1	1		1
Violence sexuelle (autre endroit public)	2	2	1							1	2	
Violence sexuelle (endroit accessible au public)	1		1	1	2	1	3	1				4
Violence psychique (transport public)	8		3	1	1	1	4			1		
Violence psychique (voie publique)	9	12	8	14	16	15	15	20	18	17	24	20
Violence psychique (autre endroit public)		3	1				4	2	2	1	1	1
Violence psychique (endroit accessible au public)	3	3	3	7	5	5	6	4	5	4	6	5
Vol à main armée (voie publique)		1					1	1			3	
Vol à main armée (autre endroit public)		1										
Vol à main armée (endroit accessible au public)	1	1	1	2		1		1	1			1
Vol avec violence sans arme (transport public)		1									1	1
Vol avec violence sans arme (voie publique)	2			1	1		1	1	1	1	3	5
Vol avec violence sans arme (autre endroit public)	1											2
Vol avec violence sans arme (endr. acces. au pub.)	2		1	2	1	2	2	1	1	1		1

**PH Autre**

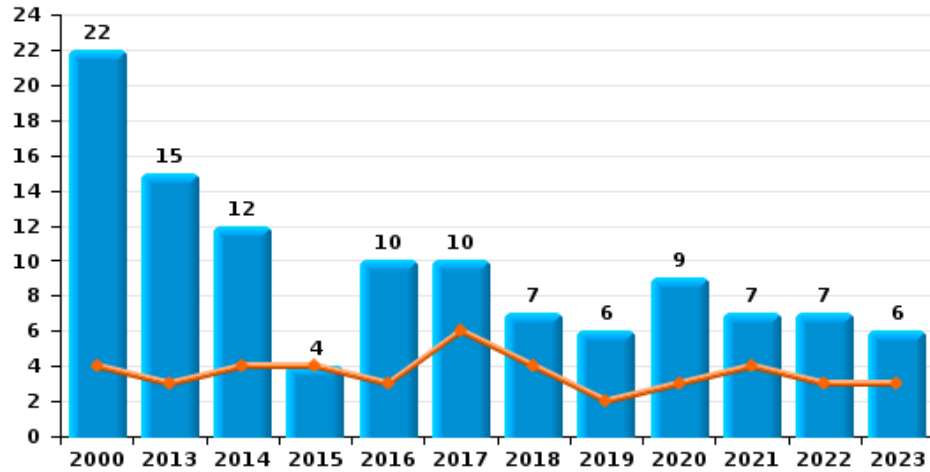
	2000	2013	2014	2015	2016	2017	2018	2019	2020	2021	2022	2023
Faux policiers											3	
Terrorisme, extrémisme et radicalisme											1	
Cyberharcèlement	5	6	10	4		1	4	2	1	3	1	3
Fraude à l'identité	2	10	5	13	12	2	4	6	5	5	10	3



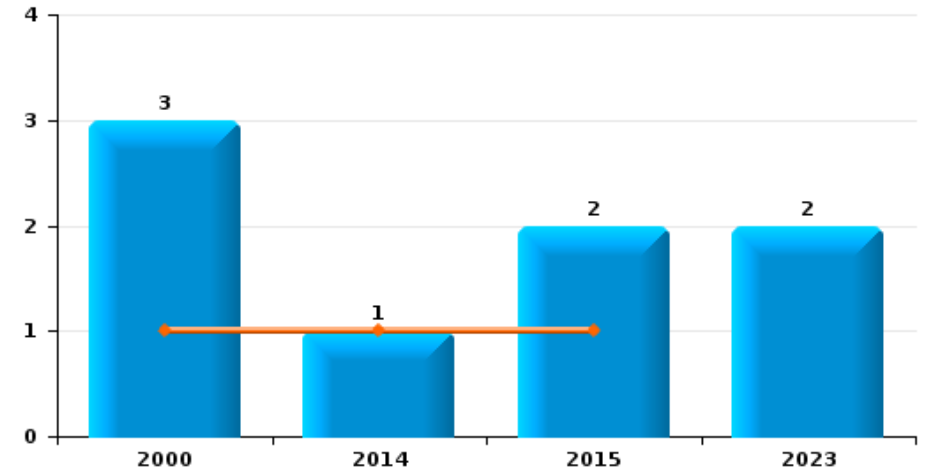
**Essen**

Année	<span style="color: blue;">■</span>
Semestre 1	<span style="color: orange;">■</span>

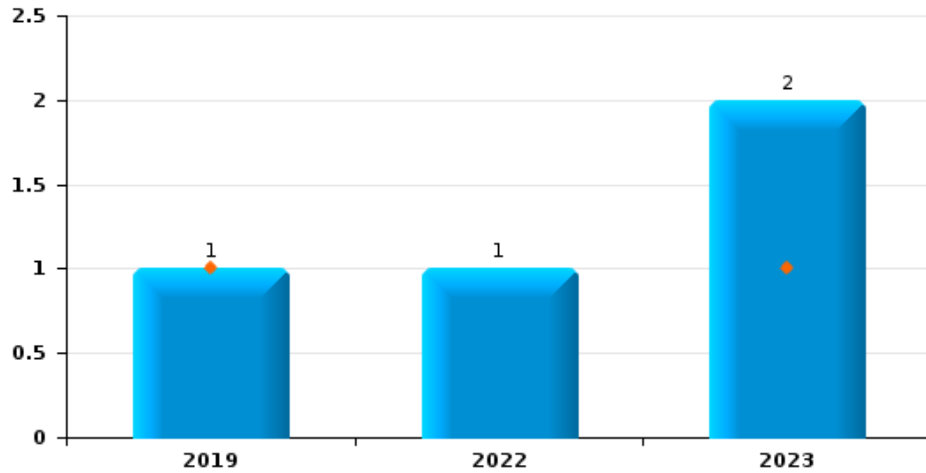
**Vol de voiture**



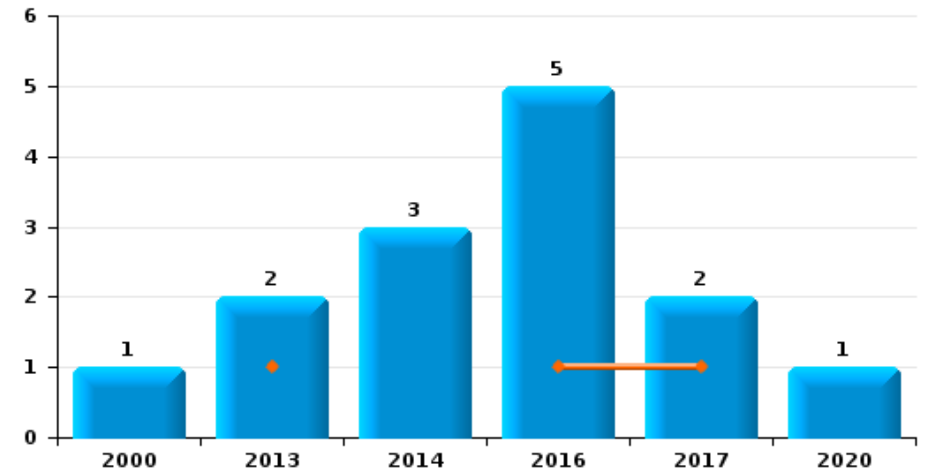
**Vol de moto**



**Carjacking**



**Vol dans les garages**



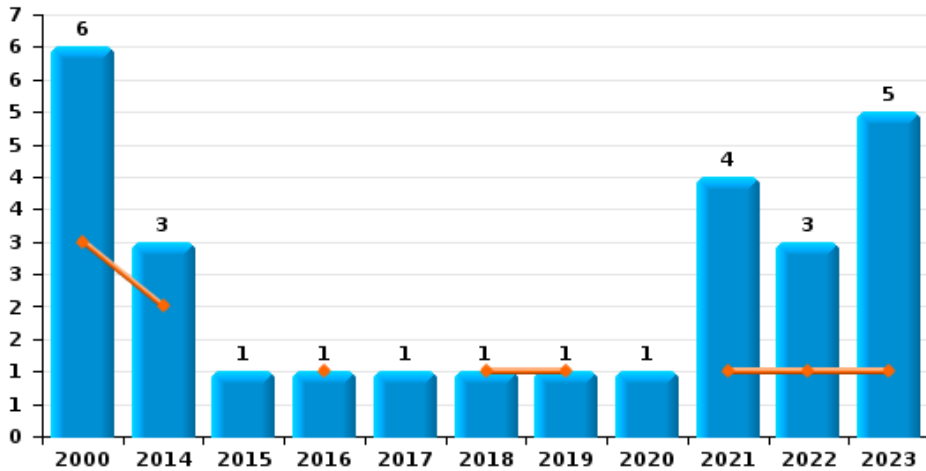




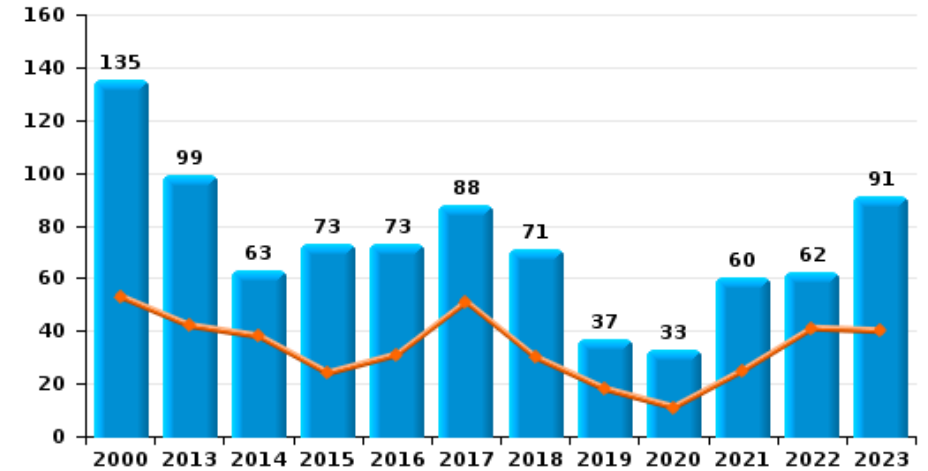
**Essen**

Année ■  
Semestre 1 ■

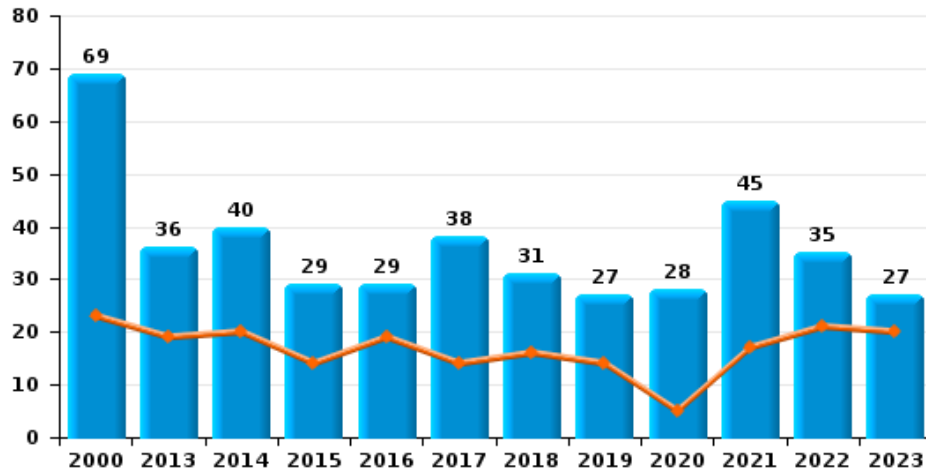
**Vol de vélomoteur**



**Vol de vélo**



**Vol dans ou sur un véhicule**

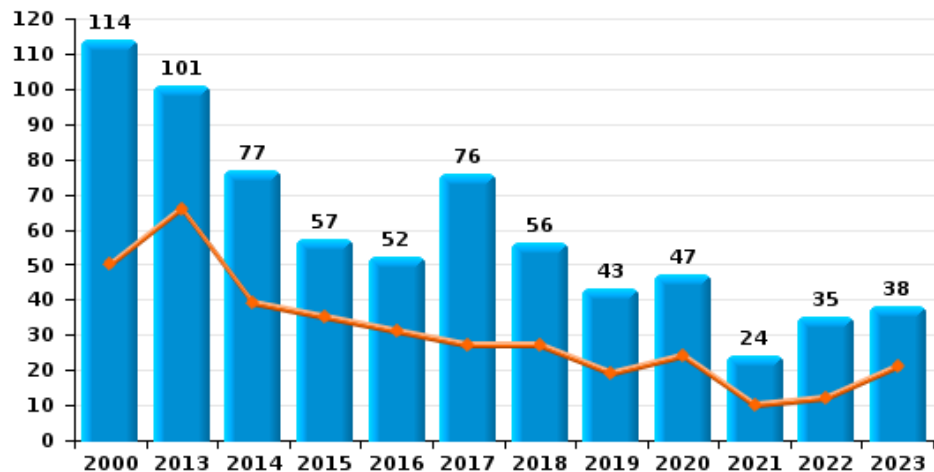




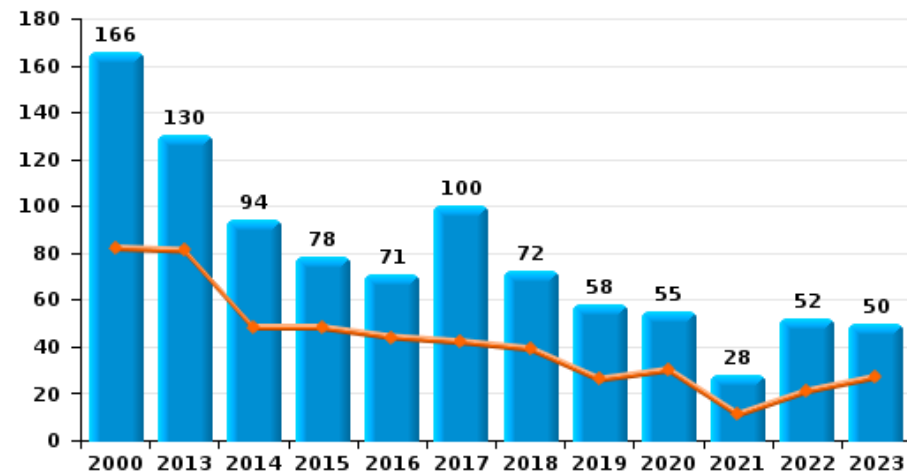
**Essen**

Année ■  
Semestre 1 ■

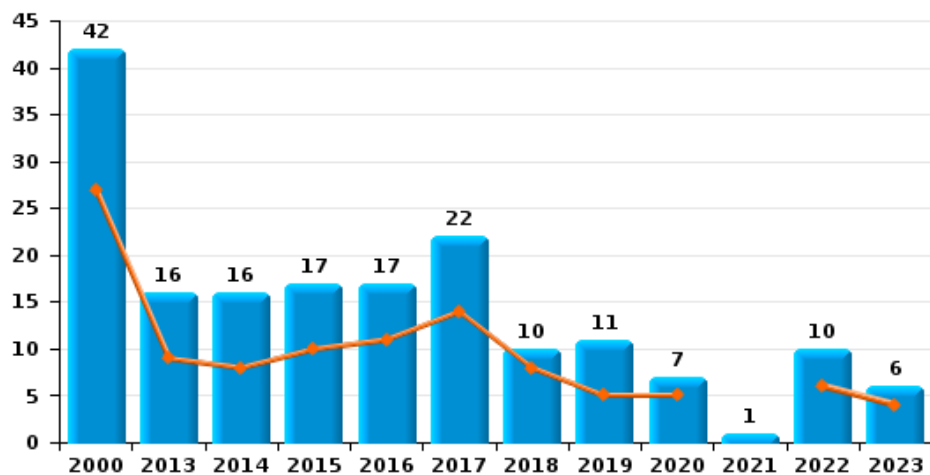
**Cambrilage dans habitation**



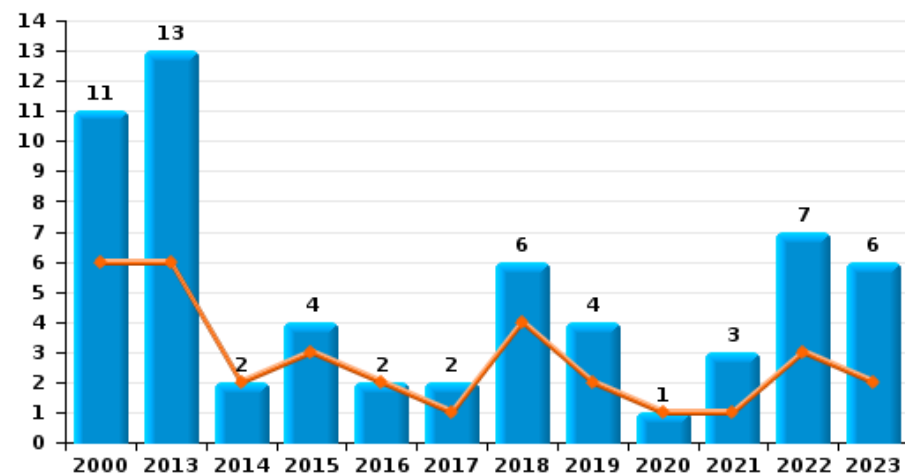
**Cambrilage dans bâtiment (total)**



**Cambrilage ds entreprise ou commerce**



**Cambrilage ds service public ou bâtiment administratif**

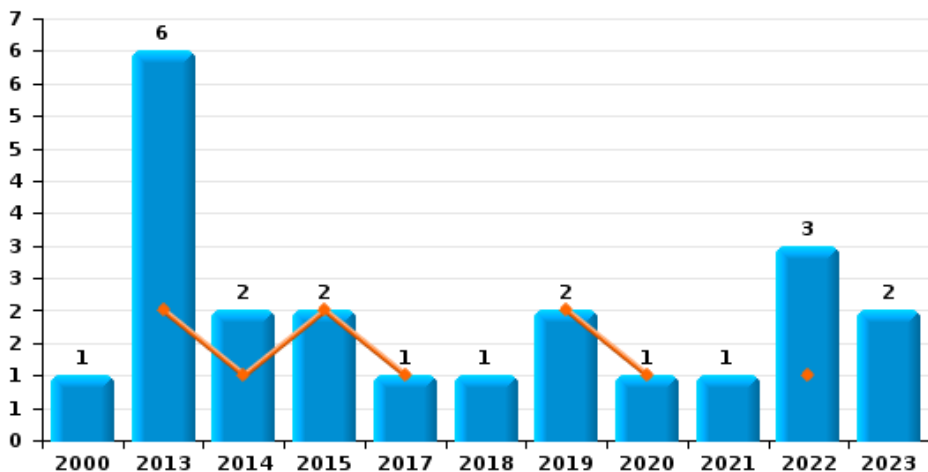




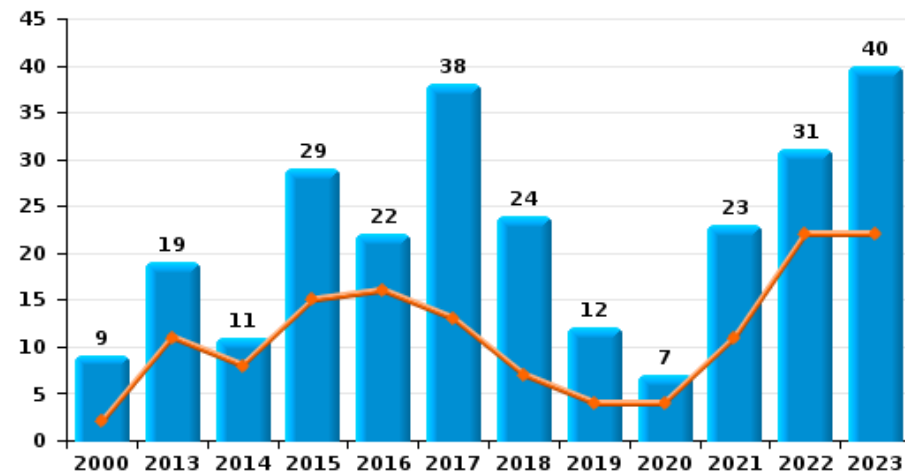
**Essen**

Année ■  
Semestre 1 ■

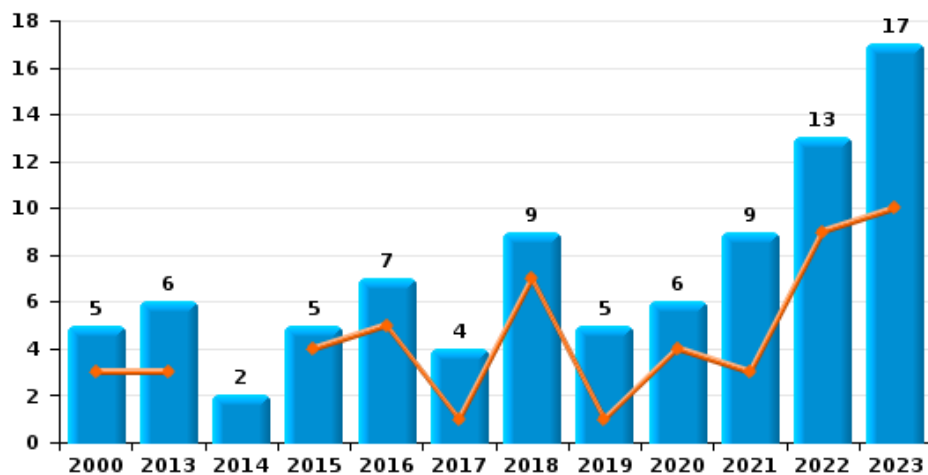
**Vol à main armée**



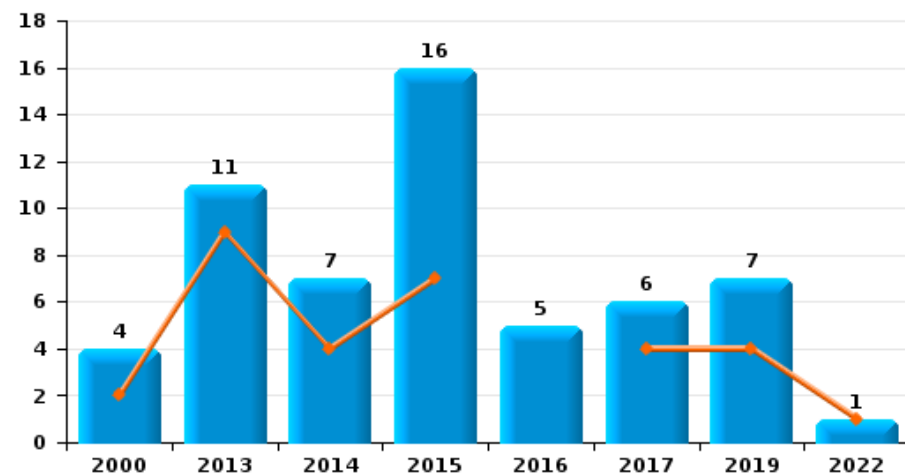
**Vol à l'étalage**



**Vol avec violence sans arme**



**Vol à la tire**

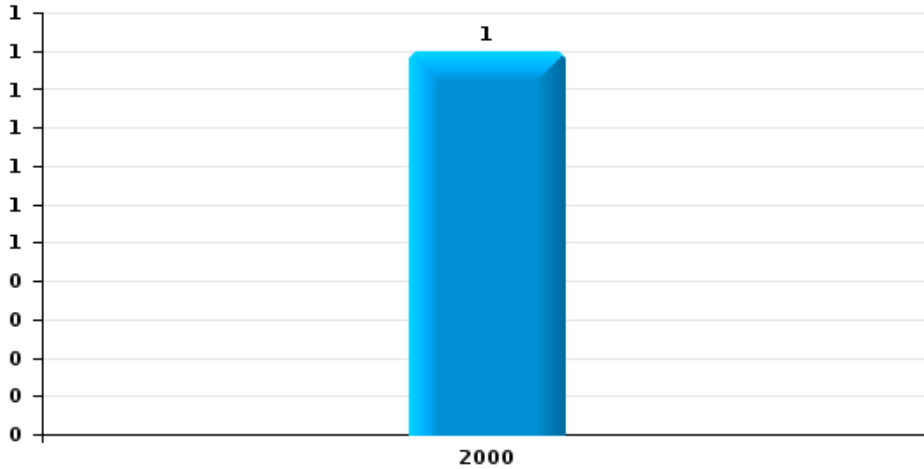




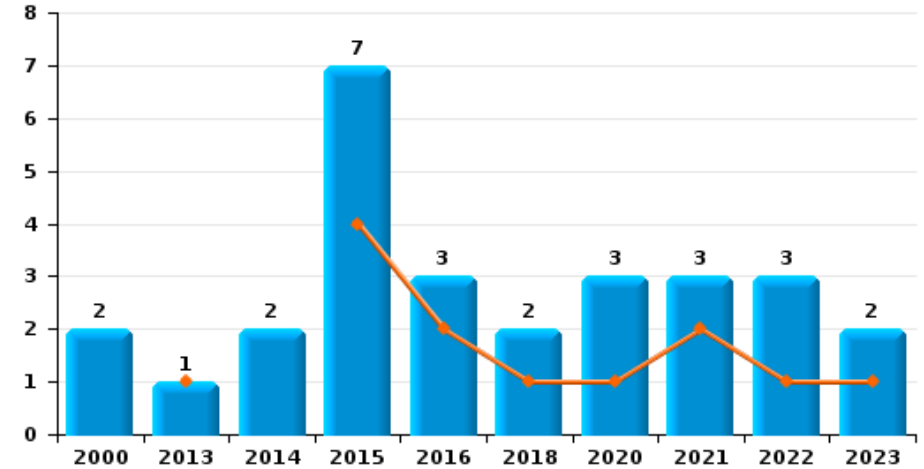
**Essen**

Année	<span style="color: blue;">■</span>
Semestre 1	<span style="color: orange;">■</span>

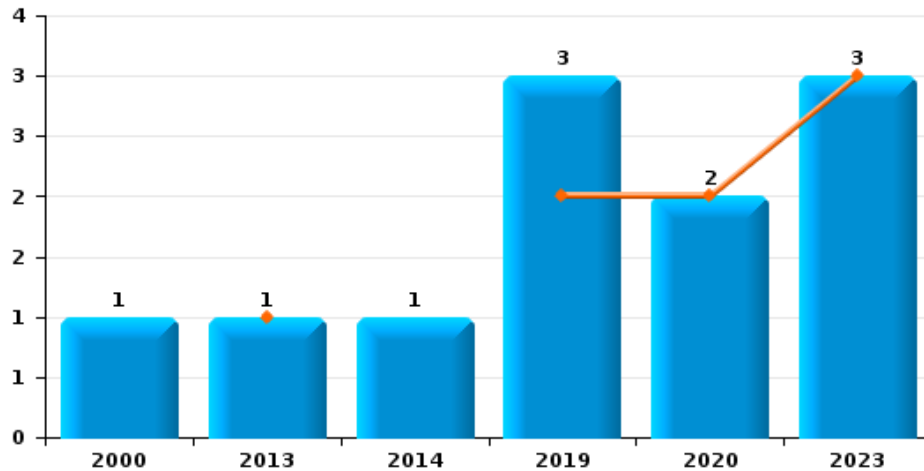
**Arrachage de sac à main**



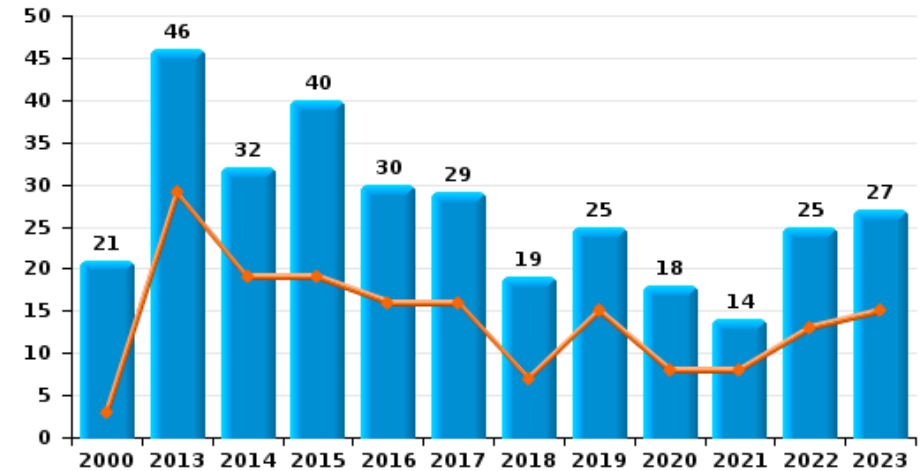
**Graffiti**



**Vol à l'arraché**



**Dégradation de voiture**





**Essen**

**FC Vol moyen de transport**

		2000	2013	2014	2015	2016	2017	2018	2019	2020	2021	2022	2023
Vol de voiture	Sem 1	4	3	4	4	3	6	4	2	3	4	3	3
	Sem 2	18	12	8		7	4	3	4	6	3	4	3
	<b>Total</b>	<b>22</b>	<b>15</b>	<b>12</b>	<b>4</b>	<b>10</b>	<b>10</b>	<b>7</b>	<b>6</b>	<b>9</b>	<b>7</b>	<b>7</b>	<b>6</b>
Vol de moto	Sem 1	1		1	1								
	Sem 2	2			1								2
	<b>Total</b>	<b>3</b>		<b>1</b>	<b>2</b>								<b>2</b>
Carjacking	Sem 1								1				1
	Sem 2											1	1
	<b>Total</b>								<b>1</b>			<b>1</b>	<b>2</b>
Homejacking	Sem 2										1		
	<b>Total</b>										<b>1</b>		
Vol dans les garages	Sem 1		1			1	1						
	Sem 2	1	1	3		4	1			1			
	<b>Total</b>	<b>1</b>	<b>2</b>	<b>3</b>		<b>5</b>	<b>2</b>			<b>1</b>			
Vol de vélomoteur	Sem 1	3		2		1		1	1		1	1	1
	Sem 2	3		1	1		1			1	3	2	4
	<b>Total</b>	<b>6</b>		<b>3</b>	<b>1</b>	<b>1</b>	<b>1</b>	<b>1</b>	<b>1</b>	<b>1</b>	<b>4</b>	<b>3</b>	<b>5</b>
Vol de vélo	Sem 1	53	42	38	24	31	51	30	18	11	25	41	40
	Sem 2	82	57	25	49	42	37	41	19	22	35	21	51
	<b>Total</b>	<b>135</b>	<b>99</b>	<b>63</b>	<b>73</b>	<b>73</b>	<b>88</b>	<b>71</b>	<b>37</b>	<b>33</b>	<b>60</b>	<b>62</b>	<b>91</b>



FC Cambriolage

		2000	2013	2014	2015	2016	2017	2018	2019	2020	2021	2022	2023
Cambriolage dans habitation	Sem 1	50	66	39	35	31	27	27	19	24	10	12	21
	Sem 2	64	35	38	22	21	49	29	24	23	14	23	17
Total		114	101	77	57	52	76	56	43	47	24	35	38
Cambriolage ds entreprise ou commerce	Sem 1	27	9	8	10	11	14	8	5	5		6	4
	Sem 2	15	7	8	7	6	8	2	6	2	1	4	2
Total		42	16	16	17	17	22	10	11	7	1	10	6
Cambriolage ds service public ou bâtiment administ	Sem 1	6	6	2	3	2	1	4	2	1	1	3	2
	Sem 2	5	7		1		1	2	2		2	4	4
Total		11	13	2	4	2	2	6	4	1	3	7	6
Vol au béliier	Sem 1				3								
	Sem 2		1		1								
Total			1		4								
Cambriolage dans bâtiment (total)	Sem 1	82	81	48	48	44	42	39	26	30	11	21	27
	Sem 2	84	49	46	30	27	58	33	32	25	17	31	23
Total		166	130	94	78	71	100	72	58	55	28	52	50



FC Vol autre

		2000	2013	2014	2015	2016	2017	2018	2019	2020	2021	2022	2023
Vol à main armée	Sem 1		2	1	2		1		2	1		1	
	Sem 2	1	4	1				1			1	2	2
	<b>Total</b>	<b>1</b>	<b>6</b>	<b>2</b>	<b>2</b>		<b>1</b>	<b>1</b>	<b>2</b>	<b>1</b>	<b>1</b>	<b>3</b>	<b>2</b>
Vol avec violence sans arme	Sem 1	3	3		4	5	1	7	1	4	3	9	10
	Sem 2	2	3	2	1	2	3	2	4	2	6	4	7
	<b>Total</b>	<b>5</b>	<b>6</b>	<b>2</b>	<b>5</b>	<b>7</b>	<b>4</b>	<b>9</b>	<b>5</b>	<b>6</b>	<b>9</b>	<b>13</b>	<b>17</b>
Vol dans ou sur un véhicule	Sem 1	23	19	20	14	19	14	16	14	5	17	21	20
	Sem 2	46	17	20	15	10	24	15	13	23	28	14	7
	<b>Total</b>	<b>69</b>	<b>36</b>	<b>40</b>	<b>29</b>	<b>29</b>	<b>38</b>	<b>31</b>	<b>27</b>	<b>28</b>	<b>45</b>	<b>35</b>	<b>27</b>
Vol d'armes et explosifs	Sem 1		2				1	1		1			2
	Sem 2	2	1	1		1	1	1		2		3	
	<b>Total</b>	<b>2</b>	<b>3</b>	<b>1</b>		<b>1</b>	<b>2</b>	<b>2</b>		<b>3</b>		<b>3</b>	<b>2</b>
Steaming	Sem 1											1	
	<b>Total</b>											<b>1</b>	
Arrachage de sac à main	Sem 2	1											
	<b>Total</b>	<b>1</b>											
Vol à l'arraché	Sem 1		1						2	2			3
	Sem 2	1		1					1				
	<b>Total</b>	<b>1</b>	<b>1</b>	<b>1</b>					<b>3</b>	<b>2</b>			<b>3</b>
Vol à la tire	Sem 1	2	9	4	7		4		4			1	
	Sem 2	2	2	3	9	5	2		3				
	<b>Total</b>	<b>4</b>	<b>11</b>	<b>7</b>	<b>16</b>	<b>5</b>	<b>6</b>		<b>7</b>			<b>1</b>	
Vol à l'étalage	Sem 1	2	11	8	15	16	13	7	4	4	11	22	22
	Sem 2	7	8	3	14	6	25	17	8	3	12	9	18
	<b>Total</b>	<b>9</b>	<b>19</b>	<b>11</b>	<b>29</b>	<b>22</b>	<b>38</b>	<b>24</b>	<b>12</b>	<b>7</b>	<b>23</b>	<b>31</b>	<b>40</b>



FC Vol autre

		2000	2013	2014	2015	2016	2017	2018	2019	2020	2021	2022	2023
Vol par ruse	Sem 1	2	4	1	1	3						1	2
	Sem 2	1	3	1	1	3							1
	<b>Total</b>	<b>3</b>	<b>7</b>	<b>2</b>	<b>2</b>	<b>6</b>						<b>1</b>	<b>3</b>
Vol de métaux	Sem 1		4	1		2	2	3	1		2		5
	Sem 2		1		3		2			1	1	1	4
	<b>Total</b>		<b>5</b>	<b>1</b>	<b>3</b>	<b>2</b>	<b>4</b>	<b>3</b>	<b>1</b>	<b>1</b>	<b>3</b>	<b>1</b>	<b>9</b>
Vol sur les chantiers	Sem 1		2		3	4	4	4	3	3	3	4	2
	Sem 2	1	1		5	1	1	2		2		1	1
	<b>Total</b>	<b>1</b>	<b>3</b>		<b>8</b>	<b>5</b>	<b>5</b>	<b>6</b>	<b>3</b>	<b>5</b>	<b>3</b>	<b>5</b>	<b>3</b>
Home-invasion	Sem 1								1				
	<b>Total</b>								<b>1</b>				
Vol d'animaux	Sem 1	1	1	1	2	1	1	1				1	
	Sem 2	2	2		1	2	1						
	<b>Total</b>	<b>3</b>	<b>3</b>	<b>2</b>	<b>2</b>	<b>3</b>	<b>2</b>	<b>1</b>				<b>1</b>	





Criminalité ICT

		2000	2013	2014	2015	2016	2017	2018	2019	2020	2021	2022	2023
Fraude de cartes de paiements	Sem 1	1		1	1	5	1			1	1	1	3
	Sem 2		1	2	1		1	3	1	3	2	2	2
	<b>Total</b>	<b>1</b>	<b>1</b>	<b>3</b>	<b>2</b>	<b>5</b>	<b>2</b>	<b>3</b>	<b>1</b>	<b>4</b>	<b>3</b>	<b>3</b>	<b>5</b>
Phishing	Sem 1					1				3	1	1	1
	Sem 2			3						1	6		11
	<b>Total</b>			<b>3</b>	<b>1</b>					<b>4</b>	<b>7</b>	<b>1</b>	<b>12</b>
Ransomware	Sem 1							1					
	Sem 2										2	1	
	<b>Total</b>							<b>1</b>			<b>2</b>	<b>1</b>	
Skimming	Sem 1				1								1
	Sem 2												1
	<b>Total</b>				<b>1</b>								<b>2</b>



FC Autre

		2000	2013	2014	2015	2016	2017	2018	2019	2020	2021	2022	2023
Violence contre les métiers d'intérêt général	Sem 1	3	2	2	2	2	2		1		1	2	
	Sem 2		1	2	3	1			2		2	2	1
	<b>Total</b>	<b>3</b>	<b>3</b>	<b>4</b>	<b>5</b>	<b>3</b>	<b>2</b>		<b>3</b>		<b>3</b>	<b>4</b>	<b>1</b>
Viol collectif	Sem 2	1	1										
	<b>Total</b>	<b>1</b>	<b>1</b>										
Graffiti	Sem 1		1		4	2		1		1	2	1	1
	Sem 2	2		2	3	1		1		2	1	2	1
	<b>Total</b>	<b>2</b>	<b>1</b>	<b>2</b>	<b>7</b>	<b>3</b>		<b>2</b>		<b>3</b>	<b>3</b>	<b>3</b>	<b>2</b>
Dégradation de voiture	Sem 1	3	29	19	19	16	16	7	15	8	8	13	15
	Sem 2	18	17	13	21	14	13	12	10	10	6	12	12
	<b>Total</b>	<b>21</b>	<b>46</b>	<b>32</b>	<b>40</b>	<b>30</b>	<b>29</b>	<b>19</b>	<b>25</b>	<b>18</b>	<b>14</b>	<b>25</b>	<b>27</b>
Rixe au couteau	Sem 1					1					1	2	
	<b>Total</b>					<b>1</b>					<b>1</b>	<b>2</b>	



PH Violence intrafamiliale (VIF)

		2000	2013	2014	2015	2016	2017	2018	2019	2020	2021	2022	2023
VIF: physique, dans le couple	Sem 1	2	14	12	19	28	13	22	20	16	17	17	14
	Sem 2	7	11	16	23	17	10	26	17	13	17	10	17
Total		9	25	28	42	45	23	48	37	29	34	27	31
VIF: physique, envers des descendants	Sem 1		2	1	6	4		7	10	7	9	11	12
	Sem 2			4	1	1	3	4	5	8	6	4	3
Total			2	5	7	5	3	11	15	15	15	15	15
VIF: physique, envers d'autres membres	Sem 1	3	4	2	6	2	3	7	2	7	4	10	16
	Sem 2	8	2	2	5	3	5	8	2	6	8	4	11
Total		11	6	4	11	5	8	15	4	13	12	14	27
VIF: sexuelle, dans le couple	Sem 1				1	1	1	3		1		1	
	Sem 2							1		1	1		1
Total					1	1	1	4		2	1	1	1
VIF: sexuelle, envers des descendants	Sem 1		3				1				1		
	Sem 2			1		1		1	1				
Total			3	1		1	1	1	1		1		
VIF: sexuelle, envers d'autres membres	Sem 1			2									
	Total			2									
VIF: psychique, dans le couple	Sem 1	14	11	6	5	13	13	16	14	16	19	11	15
	Sem 2	13	11	12	30	8	16	24	21	22	19	13	19
Total		27	22	18	35	21	29	40	35	38	38	24	34
VIF: psychique, envers des descendants	Sem 1		1	1	1	2		5	2		5	3	3
	Sem 2					5	2	6	4	10	6	7	9
Total			1	1	1	7	2	11	6	10	11	10	12
VIF: psychique, envers d'autres membres	Sem 1		2		1	1	4	1	3	1	5	5	5
	Sem 2			1	1	2	3	4	1	4	4	3	4
Total			2	1	2	3	7	5	4	5	9	8	9



PH Violence intrafamiliale (VIF)

		2000	2013	2014	2015	2016	2017	2018	2019	2020	2021	2022	2023
VIF: économique, dans le couple	Sem 1		1	1	1	4	2	4	5	5	4	3	2
	Sem 2		1	2	2	4	4	5	2	4	5	1	
Total			2	3	3	8	6	9	7	9	9	4	2
VIF: économique, envers des descendants	Sem 1	1						2	5	1	2	1	
	Sem 2			1				1		1			1
Total		1		1				3	5	2	2	1	1
VIF: économique, envers d'autres membres	Sem 1	14	2	2	2	5		1	5		7	4	7
	Sem 2	4	3	3		1	2	3	2	1	1	3	2
Total		18	5	5	2	6	2	4	7	1	8	7	9



PH Hormones et dopage

		2000	2013	2014	2015	2016	2017	2018	2019	2020	2021	2022	2023
Dopage humain	Sem 1							2					
	Sem 2			1		1	1	1		1			
Total				1		1	1	3		1			



PH Drogues

		2000	2013	2014	2015	2016	2017	2018	2019	2020	2021	2022	2023
Vente de cocaïne	Sem 1					1		1			1		1
	Sem 2					2			2	1			
	<b>Total</b>					<b>3</b>		<b>1</b>	<b>2</b>	<b>1</b>	<b>1</b>		<b>1</b>
Import-export de cocaïne	Sem 1					1	1			4			
	Sem 2			1								1	
	<b>Total</b>			<b>1</b>	<b>1</b>	<b>1</b>				<b>4</b>		<b>1</b>	
Import-export de drogues synthétiques	Sem 1				2				2	1			2
	Sem 2		1					1	2				
	<b>Total</b>		<b>1</b>		<b>2</b>			<b>1</b>	<b>4</b>	<b>1</b>			<b>2</b>
Vente de drogues synthétiques	Sem 1		2		1	2		1	1	1			1
	Sem 2		3			1	2	3				1	1
	<b>Total</b>		<b>5</b>		<b>1</b>	<b>3</b>	<b>2</b>	<b>4</b>	<b>1</b>	<b>1</b>	<b>1</b>	<b>1</b>	<b>2</b>
Production de cannabis (culture)	Sem 1		2	2		1	2	1			2		
	Sem 2		3	1	1	1	1	2	1				
	<b>Total</b>		<b>5</b>	<b>3</b>	<b>1</b>	<b>2</b>	<b>3</b>	<b>3</b>	<b>1</b>		<b>2</b>		
Import-export de cannabis en grande quantité	Sem 1									1			
	<b>Total</b>									<b>1</b>			
Vente de cannabis en grande quantité	Sem 1							1	2				
	Sem 2										1		
	<b>Total</b>							<b>1</b>	<b>2</b>		<b>1</b>		
Import-export d'héroïne	Sem 1				1			1					
	<b>Total</b>				<b>1</b>			<b>1</b>					
Vente-traffic d'héroïne	Sem 2							1					
	<b>Total</b>							<b>1</b>					



PH Trafic d'armes

		2000	2013	2014	2015	2016	2017	2018	2019	2020	2021	2022	2023
Commerce et production d'arme à feu et mun.	Sem 1											2	
	Sem 2			1							2		1
Total				1							2	2	1
Commerce et production d'arme non à feu												2	
Total												2	



PH Traite des êtres humains

		2000	2013	2014	2015	2016	2017	2018	2019	2020	2021	2022	2023
TEH - exploitation économique	Sem 1						2					1	
	Sem 2												1
Total							2					1	1
TEH - exploitation sexuelle	Sem 1			2									1
	Sem 2											1	3
Total				2								1	4





PH Violence dans l'espace public

		2000	2013	2014	2015	2016	2017	2018	2019	2020	2021	2022	2023
Violence physique (transport public)	Sem 1			2		2	2	1			1	3	1
	Sem 2	1	1	1	1	1	1	1			2		1
	<b>Total</b>	<b>1</b>	<b>1</b>	<b>3</b>	<b>1</b>	<b>3</b>	<b>3</b>	<b>2</b>			<b>3</b>	<b>3</b>	<b>2</b>
Violence physique (voie publique)	Sem 1	17	5	6	10	5	10	7	11	13	10	17	11
	Sem 2	16	11	15	11	7	10	14	8	11	9	13	16
	<b>Total</b>	<b>33</b>	<b>16</b>	<b>21</b>	<b>21</b>	<b>12</b>	<b>20</b>	<b>21</b>	<b>19</b>	<b>24</b>	<b>19</b>	<b>30</b>	<b>27</b>
Violence physique (autre endroit public)	Sem 1			1	2		1	1		1	2		
	Sem 2					1		2	1	1		2	
	<b>Total</b>			<b>1</b>	<b>2</b>	<b>1</b>	<b>1</b>	<b>3</b>	<b>1</b>	<b>2</b>	<b>2</b>	<b>2</b>	
Violence physique (endroit accessible au public)	Sem 1	8	3	9	4	11	6	7	9	6	1	6	2
	Sem 2	9	4	4	8	9	4	5	1	1	1	4	5
	<b>Total</b>	<b>17</b>	<b>7</b>	<b>13</b>	<b>12</b>	<b>20</b>	<b>10</b>	<b>12</b>	<b>10</b>	<b>7</b>	<b>2</b>	<b>10</b>	<b>7</b>
Violence sexuelle (transport public)	Sem 1			1							4		
	Sem 2					1						2	
	<b>Total</b>			<b>1</b>		<b>1</b>					<b>4</b>	<b>2</b>	
Violence sexuelle (voie publique)	Sem 1	8			3	2	4						
	Sem 2	3	1	2	1		2	2	1	1	1		1
	<b>Total</b>	<b>11</b>	<b>1</b>	<b>2</b>	<b>4</b>	<b>2</b>	<b>6</b>	<b>2</b>	<b>1</b>	<b>1</b>	<b>1</b>		<b>1</b>
Violence sexuelle (autre endroit public)	Sem 1	1									1	1	
	Sem 2	1	2	1								1	
	<b>Total</b>	<b>2</b>	<b>2</b>	<b>1</b>							<b>1</b>	<b>2</b>	
Violence sexuelle (endroit accessible au public)	Sem 1				1	1		2	1				1
	Sem 2	1				1	1	1					3
	<b>Total</b>	<b>1</b>	<b>1</b>	<b>1</b>	<b>2</b>	<b>1</b>	<b>3</b>	<b>1</b>					<b>4</b>



PH Violence dans l'espace public

		2000	2013	2014	2015	2016	2017	2018	2019	2020	2021	2022	2023
Violence psychique (transport public)	Sem 1			2	1	1	1				1		
	Sem 2	8		1				4					
	<b>Total</b>	<b>8</b>		<b>3</b>	<b>1</b>	<b>1</b>	<b>1</b>	<b>4</b>			<b>1</b>		
Violence psychique (voie publique)	Sem 1	7	7	3	6	7	8	6	9	8	8	13	9
	Sem 2	2	5	5	8	9	7	9	11	10	9	11	11
	<b>Total</b>	<b>9</b>	<b>12</b>	<b>8</b>	<b>14</b>	<b>16</b>	<b>15</b>	<b>15</b>	<b>20</b>	<b>18</b>	<b>17</b>	<b>24</b>	<b>20</b>
Violence psychique (autre endroit public)	Sem 1		3	1					1	1			1
	Sem 2							4	1	1	1	1	
	<b>Total</b>		<b>3</b>	<b>1</b>				<b>4</b>	<b>2</b>	<b>2</b>	<b>1</b>	<b>1</b>	<b>1</b>
Violence psychique (endroit accessible au public)	Sem 1	2	1	1	1	3	4	2	3	2	2	2	2
	Sem 2	1	2	2	6	4	2	2	2	2	2	4	3
	<b>Total</b>	<b>3</b>	<b>3</b>	<b>3</b>	<b>7</b>	<b>5</b>	<b>5</b>	<b>6</b>	<b>4</b>	<b>5</b>	<b>4</b>	<b>6</b>	<b>5</b>
Vol à main armée (voie publique)	Sem 1								1			1	
	Sem 2		1					1				2	
	<b>Total</b>		<b>1</b>					<b>1</b>	<b>1</b>			<b>3</b>	
Vol à main armée (autre endroit public)	Sem 1		1										
	Sem 2												
	<b>Total</b>		<b>1</b>										
Vol à main armée (endroit accessible au public)	Sem 1		1		2		1		1	1			
	Sem 2	1		1									1
	<b>Total</b>	<b>1</b>	<b>1</b>	<b>1</b>	<b>2</b>	<b>1</b>	<b>1</b>	<b>1</b>	<b>1</b>	<b>1</b>			<b>1</b>
Vol avec violence sans arme (transport public)	Sem 1											1	1
	Sem 2		1										
	<b>Total</b>		<b>1</b>									<b>1</b>	<b>1</b>
Vol avec violence sans arme (voie publique)	Sem 1	1			1	1				1		1	4
	Sem 2	1						1	1		1	2	1
	<b>Total</b>	<b>2</b>			<b>1</b>	<b>1</b>		<b>1</b>	<b>1</b>	<b>1</b>	<b>1</b>	<b>3</b>	<b>5</b>



PH Violence dans l'espace public

		2000	2013	2014	2015	2016	2017	2018	2019	2020	2021	2022	2023
Vol avec violence sans arme (autre endroit public)	Sem 1	1											1
	Sem 2												1
<b>Total</b>		<b>1</b>											<b>2</b>
Vol avec violence sans arme (endr. acces. au pub.)	Sem 1	1			1			2		1	1		
	Sem 2	1		1	1	1	2		1				1
<b>Total</b>		<b>2</b>		<b>1</b>	<b>2</b>	<b>1</b>	<b>2</b>	<b>2</b>	<b>1</b>	<b>1</b>	<b>1</b>		<b>1</b>



PH Autre

		2000	2013	2014	2015	2016	2017	2018	2019	2020	2021	2022	2023
Faux policiers	Sem 1											3	
	Total											3	
Terrorisme, extrémisme et radicalisme	Sem 1											1	
	Total											1	
Cyberharcèlement	Sem 1	4	4	5	3		1	2	2		1	1	2
	Sem 2	1	2	5	1			2		1	2		1
	Total	5	6	10	4		1	4	2	1	3	1	3
Fraude à l'identité	Sem 1	1	3	2	2	7	1	2	2	3	2	3	3
	Sem 2	1	7	3	11	5	1	2	4	2	3	7	
	Total	2	10	5	13	12	2	4	6	5	5	10	3



**Essen**

**2022**

**FC Vol moyen de transport**

	Jan	Fév	Mar	Avr	Mai	Juin	Juil	Août	Sep	Oct	Nov	Déc	Total
Vol de voiture		1	1			1	1	1		1	1		7
Carjacking										1			1
Vol de vélomoteur		1						2					3
Vol de vélo	2	8	9	8	8	6	4	3	1	8	2	3	62

**FC Cambriolage**

	Jan	Fév	Mar	Avr	Mai	Juil	Août	Sep	Oct	Nov	Déc	Total
Cambriolage dans habitation		2	4	5	1	2	4	4	8	3	2	35
Cambriolage ds entreprise ou commerce	1		1	1	3		1			2	1	10
Cambriolage ds service public ou bâtiment administ	1		1		1		1	2			1	7
Cambriolage dans bâtiment (total)	2	2	6	6	5	2	6	6	8	5	4	52



### FC Vol autre

	Jan	Fév	Mar	Avr	Mai	Juin	Juil	Août	Sep	Oct	Nov	Déc	Total
Vol à main armée			1						1	1			3
Vol avec violence sans arme	1		1	3	2	2	1	1		2			13
Vol dans ou sur un véhicule	7	3	2	4	1	4		4	3	1	5	1	35
Vol d'armes et explosifs							1	1	1				3
Steaming	1												1
Vol à la tire					1								1
Vol à l'étalage	6	5	4	4	2	1	1	2		1	5		31
Vol par ruse				1									1
Vol de métaux									1				1
Vol sur les chantiers	1		3								1		5
Vol d'animaux		1											1

### Criminalité ICT

	Fév	Mai	Juil	Nov	Déc	Total
Fraude de cartes de paiements		1	1	1		3
Phishing	1					1
Ransomware					1	1

### FC Autre

	Jan	Fév	Mar	Avr	Mai	Juin	Juil	Août	Sep	Oct	Nov	Déc	Total
Violence contre les métiers d'intérêt général	1		1								1	1	4
Graffiti				1						2			3
Dégradation de voiture	3	1	3	2	1	3	3	5	2	1	1		25
Rixe au couteau			1			1							2



### PH Violence intrafamiliale (VIF)

	Jan	Fév	Mar	Avr	Mai	Juin	Juil	Août	Sep	Oct	Nov	Déc	Total
VIF: physique, dans le couple	2		3	6	4	2			3	1	3	3	27
VIF: physique, envers des descendants		1	4	3		3	1	1			1	1	15
VIF: physique, envers d'autres membres	1		2	1	3	3	1	1	1			1	14
VIF: sexuelle, dans le couple		1											1
VIF: psychique, dans le couple	1		4	3	2	1	3	2	2	3	1	2	24
VIF: psychique, envers des descendants		1		1		1	2	1	1	1	1	1	10
VIF: psychique, envers d'autres membres			1	2	2						2	1	8
VIF: économique, dans le couple	1			2					1				4
VIF: économique, envers des descendants					1								1
VIF: économique, envers d'autres membres	1		1		2		1		1		1		7

### PH Drogues

	Oct	Nov	Total
Import-export de cocaïne	1		1
Vente de drogues synthétiques		1	1

### PH Trafic d'armes

	Jan	Fév	Mai	Total
Commerce et production d'arme à feu et mun.		1	1	2
Commerce et production d'arme non à feu	2			2

### PH Traite des êtres humains

	Avr	Déc	Total
TEH - exploitation économique	1		1
TEH - exploitation sexuelle		1	1



**PH Violence dans l'espace public**

	Jan	Fév	Mar	Avr	Mai	Juin	Juil	Août	Sep	Oct	Nov	Déc	Total
Violence physique (transport public)	1		1			1							3
Violence physique (voie publique)	1	2	1	6	5	2		5	4	1	2	1	30
Violence physique (autre endroit public)											2		2
Violence physique (endroit accessible au public)		1	1	1		3		1		1		2	10
Violence sexuelle (transport public)							1		1				2
Violence sexuelle (autre endroit public)					1				1				2
Violence psychique (voie publique)	2	2	2	2	4	1	1	3	2	1	2	2	24
Violence psychique (autre endroit public)												1	1
Violence psychique (endroit accessible au public)			1		1		1		1	2			6
Vol à main armée (voie publique)			1						1	1			3
Vol avec violence sans arme (transport public)	1												1
Vol avec violence sans arme (voie publique)					1		1			1			3

**PH Autre**

	Jan	Fév	Mar	Mai	Juin	Juil	Août	Nov	Déc	Total
Faux policiers		3								3
Terrorisme, extrémisme et radicalisme					1					1
Cyberharcèlement	1									1
Fraude à l'identité			2	1		1	1	3	2	10





2023

**FC Vol moyen de transport**

	Jan	Fév	Mar	Avr	Mai	Juin	Juil	Août	Sep	Oct	Nov	Déc	Total
Vol de voiture		2				1	1				1	1	6
Vol de moto							1			1			2
Carjacking		1										1	2
Vol de vélomoteur			1							1	3		5
Vol de vélo	2	4	10	10	5	9	11	7	7	8	13	5	91

**FC Cambriolage**

	Jan	Fév	Mar	Avr	Mai	Juin	Juil	Août	Sep	Oct	Nov	Déc	Total
Cambriolage dans habitation	1	5	3	6	6		4	3	3	3	2	2	38
Cambriolage ds entreprise ou commerce		2			1	1		2					6
Cambriolage ds service public ou bâtiment administ		2						3		1			6
Cambriolage dans bâtiment (total)	1	9	3	6	7	1	4	8	3	4	2	2	50

**FC Vol autre**

	Jan	Fév	Mar	Avr	Mai	Juin	Juil	Août	Sep	Oct	Nov	Déc	Total
Vol à main armée									1			1	2
Vol avec violence sans arme		2	1	2	1	4	1	2		1	1	2	17
Vol dans ou sur un véhicule	3	1		2	4	10	1				5	1	27
Vol d'armes et explosifs				1	1								2
Vol à l'arraché				3									3
Vol à l'étagage	5		5	7	4	1	1	1	8	1	3	4	40
Vol par ruse		1	1				1						3
Vol de métaux					3	2	1					3	9
Vol sur les chantiers					2				1				3



### Criminalité ICT

	Jan	Mar	Avr	Mai	Juil	Août	Sep	Oct	Nov	Total
Fraude de cartes de paiements	1		1	1	1		1			5
Phishing		1			1	3	3	3	1	12
Skimming			1		1					2

### FC Autre

	Jan	Fév	Mar	Avr	Mai	Juin	Août	Sep	Oct	Nov	Déc	Total
Violence contre les métiers d'intérêt général								1				1
Graffiti				1					1			2
Dégradation de voiture	1	4	3	2	4	1	3	5		3	1	27

### PH Violence intrafamiliale (VIF)

	Jan	Fév	Mar	Avr	Mai	Juin	Juil	Août	Sep	Oct	Nov	Déc	Total
VIF: physique, dans le couple	2	2	3	1	3	3	2	5	2	3	3	2	31
VIF: physique, envers des descendants	3	3	4		2					1	2		15
VIF: physique, envers d'autres membres	6	2	2	3	3		1	1	2	2	3	2	27
VIF: sexuelle, dans le couple							1						1
VIF: psychique, dans le couple	5	2	2	3	3		3	1	2	4	5	4	34
VIF: psychique, envers des descendants	1		2				2		1	2	3	1	12
VIF: psychique, envers d'autres membres	2	1	1		1			1			1	2	9
VIF: économique, dans le couple	1		1										2
VIF: économique, envers des descendants											1		1
VIF: économique, envers d'autres membres	3	1		2	1						1	1	9



### PH Drogues

	Fév	Avr	Juin	Déc	Total
Vente de cocaïne		1			1
Import-export de drogues synthétiques	1		1		2
Vente de drogues synthétiques		1		1	2

### PH Trafic d'armes

	Déc	Total
Commerce et production d'arme à feu et mun.	1	1

### PH Traite des êtres humains

	Mai	Sep	Oct	Nov	Total
TEH - exploitation économique		1			1
TEH - exploitation sexuelle	1		1	2	4



**PH Violence dans l'espace public**

	Jan	Fév	Mar	Avr	Mai	Juin	Juil	Août	Sep	Oct	Nov	Déc	Total
Violence physique (transport public)						1					1		2
Violence physique (voie publique)	1	1	4	2	2	1	5	3	2	1	2	3	27
Violence physique (endroit accessible au public)		1				1	2	1		2			7
Violence sexuelle (voie publique)								1					1
Violence sexuelle (endroit accessible au public)		1							1	2			4
Violence psychique (voie publique)	1	1	4	1	1	1	1	4	1		2	3	20
Violence psychique (autre endroit public)						1							1
Violence psychique (endroit accessible au public)			1	1			2			1			5
Vol à main armée (endroit accessible au public)												1	1
Vol avec violence sans arme (transport public)						1							1
Vol avec violence sans arme (voie publique)		1		2	1			1					5
Vol avec violence sans arme (autre endroit public)						1					1		2
Vol avec violence sans arme (endr. acces. au pub.)										1			1

**PH Autre**

	Fév	Mar	Avr	Juil	Total
Cyberharcèlement	1		1	1	3
Fraude à l'identité		3			3

# ***STATISTIQUES POLICIERES DE CRIMINALITE***

---

***LIEU DE PERPETRATION: COMMUNE***

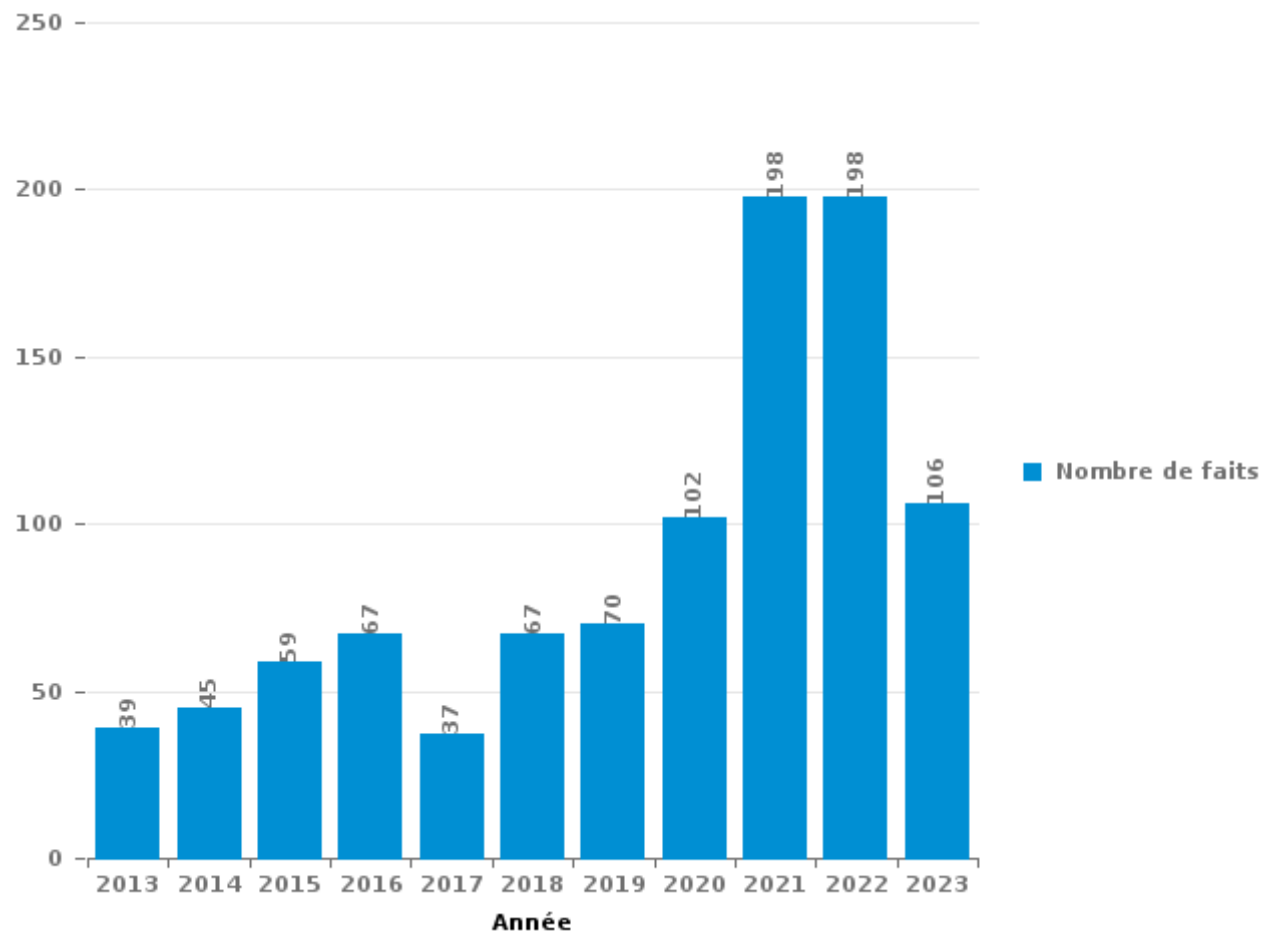
**Essen**

***PARTIE III : ICT***



**Essen**

Nombre total de délits avec un élément ICT/online, depuis 2013





Criminalité ICT/online au sens strict

Infractions (exhaustif)

	2013	2014	2015	2016	2017	2018	2019	2020	2021	2022	2023
Code pénal social: Infr. contre foi publique en droit pénal social: Faux en informatique							1				2
Criminalité informatique: Faux en informatique:	2		8	7	2		6	3	3	8	1
Criminalité informatique: Fraude informatique:	9	9	17	15	6	17	25	31	99	68	46
Criminalité informatique: Hacking:	1	2	7	11	4	18	13	9	12	12	12
Criminalité informatique: Sabotage:	4		1	3		5	4	2	3	3	1
Infr. contre l'autorité publique: Refus de coopération (informatique et télécom):							1				
<b>Total:</b>	<b>16</b>	<b>11</b>	<b>33</b>	<b>36</b>	<b>12</b>	<b>40</b>	<b>50</b>	<b>45</b>	<b>117</b>	<b>91</b>	<b>62</b>

Figures criminelles (à considérer spécifiquement – ne pas additionner avec d'autres éléments – risque de double comptage!)

	2013	2014	2015	2016	2017	2018	2019	2020	2021	2022	2023
Fraude de cartes de paiements	1	3	2	5	2	3	1	4	3	3	5
Phishing			3	1				4	7	1	12
Ransomware						1			2	1	
Skimming				1							2



## Criminalité ICT/online au sens large

Infractions (uniquement si code-fait existe)

	2013	2014	2015	2016	2017	2018	2019	2020	2021	2022	2023
Fraude: Escroquerie: Fraude par internet	24	22	39	40	22	21	29	53	71	87	42
Infr. contre autres valeurs morales et sentiments: Cyberlokkig (leurre de mineur par ICT):				1	2						
Infr. contre les moeurs: Grooming (contact par ICT avec mineur < 16 ans):		2	1	1					1		
Infr. contre les moeurs: Voyeurisme: Diffusion enregistrement nudité ou intimité					1	1		3	2		
<b>Total:</b>	<b>24</b>	<b>24</b>	<b>40</b>	<b>42</b>	<b>25</b>	<b>22</b>	<b>29</b>	<b>56</b>	<b>74</b>	<b>87</b>	<b>42</b>

Figures criminelles (à considérer spécifiquement – ne pas additionner avec d'autres éléments – risque de double comptage!)

	2013	2014	2015	2017	2018	2019	2020	2021	2022	2023
Cyberharcèlement	6	10	4	1	4	2	1	3	1	3



# ***STATISTIQUES POLICIERES DE CRIMINALITE***

---

***LIEU DE PERPETRATION: COMMUNE***

**Essen**

***PARTIE IV : DESTINATION LIEU***



Essen

Vol et extorsion

	2000	2013	2014	2015	2016	2017	2018	2019	2020	2021	2022	2023
Habitation: maison	128	99	78	54	54	64	48	49	43	28	30	31
Voie publique	99	86	63	38	41	55	34	35	45	48	53	59
Magasin	35	27	24	41	28	48	33	18	13	26	36	46
Habitation: dépendances	33	10	24	30	23	26	40	22	21	13	41	22
Station de bus / métro et gare de chemin de fer	16	32	22	28	22	29	21	7	6	28	18	30
Habitation: allée	16	18	19	15	21	22	17	19	20	24	15	26
Parking	42	25	18	15	17	18	12	7	10	15	11	9
Inconnue	15	12	12	13	20	12	7	9	8	14	14	3
Habitation: non précisée	14	17	13	11	9	9	14	11	13	5	13	8
Entreprise	10	11	7	16	21	13	8	6	6	2	11	4
Habitation: garage	2	11	6	12	10	18	10	3	2	9	10	18
Emplacement de vélo	42	3	3	3	9	10	5	6	4	5	7	7
Autre	22	5	6	5	4	10	9	8	5	6	6	6
Horeca	29	11	5	8	5	5	4	3	2	2	4	2
Culture et loisirs	11	17	2	7	9	2	4	3		3	9	8
Habitation: appartement	4	14	1	12	9	4	4	2	7	1	11	3
Terrain	5	14	11	6	7	3	6	2	1	1	9	2
Habitation: autre	6	10	10	6	4	3	4	3	1	4	4	5
Chantier	1	3		8	5	5	6	3	5	3	5	3
Institution d'enseignement	11	7	2	4	5	3	5	1			4	4
Infrastructure sportive	13	7	5		1	2	1	2	2	2	3	5
Maison de repos	9	2	2	1		1	1	3	2	1	7	3
Moyen de transport: train / tram / métro	3	1	1	3	1	1		2			2	3
Service	1	3	1	2	2	4	2					
Edifice religieux / lieu du culte		3				1	1	2	1	1	3	2
Station essence		2	1	1		2	1		1		1	3
Moyen de transport: voiture	7								1	1	2	
Banque / institution financière	1	2	1	3			1	1	1			
Stade	2	1		1		4	1	1				
Moyen de transport: camion	4		1	2				1				1
Service public		1	1	1		1	1	1	1			2
Cimetière				2		2	1	1	1	1		
Médecin / dentiste / pharmacien		1	1		3	2					1	
Bâtiment administratif	6						1					
Arrêt de bus / tram		1	1	1			2					
Moyen de transport: autre				1				1				1
Maison de débauche			1									
Moyen de transport: autobus / autocar							1					
<b>Total</b>	<b>587</b>	<b>456</b>	<b>342</b>	<b>350</b>	<b>330</b>	<b>379</b>	<b>305</b>	<b>232</b>	<b>222</b>	<b>243</b>	<b>330</b>	<b>316</b>

FPF/DGR/DRI/BIPOL - Statistiques policières de criminalité (date de clôture: 19/04/2024)  
 Les données pour les années 2001 jusqu'à 2012 ne sont plus publiées mais restent disponibles sur demande auprès du service BIPOL.



Essen

Dégradation de la propriété

	2000	2013	2014	2015	2016	2017	2018	2019	2020	2021	2022	2023
Voie publique	74	37	32	41	29	28	17	30	14	18	28	28
Habitation: résidence principale	32	32	20	19	16	17	15	25	16	17	15	18
Habitation: allée	12	28	6	16	3	6	7	6	4	11	6	6
Parking	14	9	4	12	8	4	5	1	1	5	8	4
Habitation: jardin	9	9	1	16	5		1	2	5	3	5	4
Habitation: non précisée	2	8	6	9		5	4	2	5	4	3	4
Terrain	23	7	3	3	4	3			1	2	5	
Autre	10	1	2	4	1	2	1	2	2	2	2	3
Habitation: dépendances	1	6	4	1	1	3	1	3	1	4	4	2
Horeca	9	1	1	1	2	2		2	1		1	1
Culture et loisirs	6	2			6				1		2	1
Institution d'enseignement	2	2	1	1	4		1		1	4		2
Infrastructure sportive	7	2	3		2			1			1	1
Habitation: garage	3	1	2	3	1		1	1	1	1		1
Inconnue	5	1	2		2				1	3		1
Magasin	1	1		3	3	1	2	2	1		1	
Station de bus / métro et gare de chemin de fer	4	2	1		4				1	1		2
Entreprise	4	2	1		2	1	2					1
Habitation: résidence secondaire		3	2	2		1	2		1		1	
Cimetière	1	1			3							1
Service public		1			1	1	1	1		1		
Bâtiment administratif				1	1			1				1
Emplacement de vélo	2											2
Moyen de transport: train / tram / métro	1								1		2	
Station essence		1		1							1	1
Banque / institution financière								1		1	1	
Chantier				1	2							
Edifice religieux / lieu du culte	1			1	1							
Médecin / dentiste / pharmacien	2											
Arrêt de bus / tram				1								
Moyen de transport: autre											1	
Moyen de transport: voiture									1			
Service												1
Stade											1	
<b>Total</b>	<b>225</b>	<b>157</b>	<b>91</b>	<b>136</b>	<b>101</b>	<b>74</b>	<b>60</b>	<b>80</b>	<b>59</b>	<b>77</b>	<b>88</b>	<b>85</b>



Essen

Infractions contre l'intégrité physique

	2000	2013	2014	2015	2016	2017	2018	2019	2020	2021	2022	2023
Habitation	26	44	45	63	52	36	60	44	51	49	47	61
Voie publique	36	21	26	23	15	21	24	21	22	16	29	27
Horeca	14	6	9	7	8	6	7	1	2		2	5
Habitation: allée		2	2	5	6	1	2	1	3	1	2	2
Inconnue	3	2	2	1	1	2		5	1	2	1	
Institution d'enseignement		6			3			3	1	2	1	2
Culture et loisirs		1	2	1	3	2	1	4			2	
Infrastructure sportive	2		1	1	6				3		1	1
Terrain	1	2		2			1	1		1	6	
Habitation: jardin		1	1	2	2		2	1		2	1	1
Parking	1			1	2	1	2		1		1	3
Station de bus / métro et gare de chemin de fer			2	1	1		2			1	2	2
Magasin	1			1	2	1	1	2			2	
Moyen de transport: train / tram / métro		2	1		1	2				2	1	
Autre		1	1				1		1	1	3	
Entreprise	1		1				1		1		3	
Stade	1								1	1		
Moyen de transport: autre							1				1	
Station essence				1			1					
Arrêt de bus / tram					1							
Banque / institution financière											1	
Bâtiment administratif								1				
Maison de repos											1	
Moyen de transport: autobus / autocar						1						
<b>Total</b>	<b>86</b>	<b>88</b>	<b>93</b>	<b>109</b>	<b>103</b>	<b>73</b>	<b>106</b>	<b>84</b>	<b>87</b>	<b>78</b>	<b>107</b>	<b>104</b>

# ***STATISTIQUES POLICIERES DE CRIMINALITE***

---

*LIEU DE PERPETRATION: COMMUNE*

**Essen**

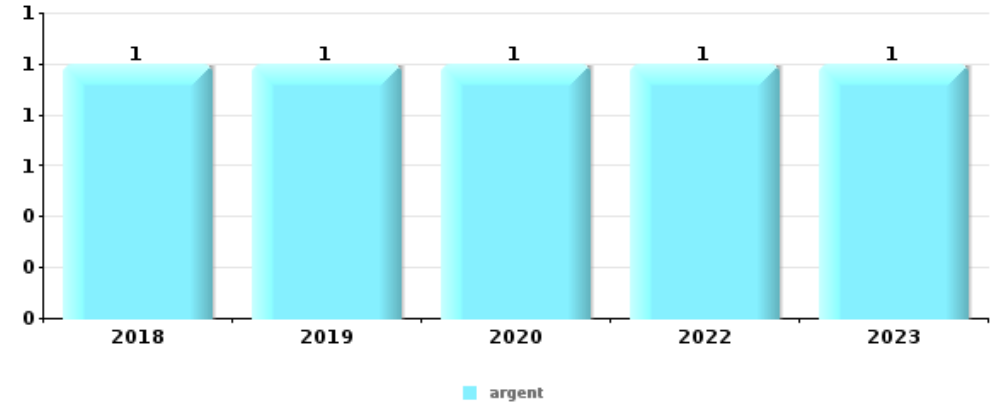
***PARTIE V : OBJETS ET MOYENS DE TRANSPORT***



**Essen**

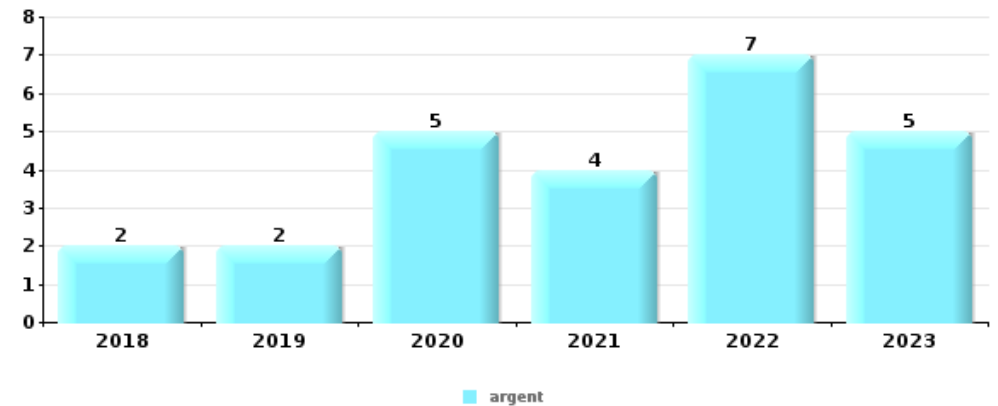
**Vol à main armée**

Top 5 Objets volés (sbd nombre de faits)		2018	2019	2020	2021	2022	2023
1	argent	1	1	1		1	1
2	permis de conduire					2	1
2	plaque d'immatriculation		1			1	1
4	carte bancaire / carte de crédit					1	1
4	carte d'identité / passeport					1	1
4	document véhicule					1	1
4	GSM et accessoires					1	1



**Vol dans ou sur un véhicule**

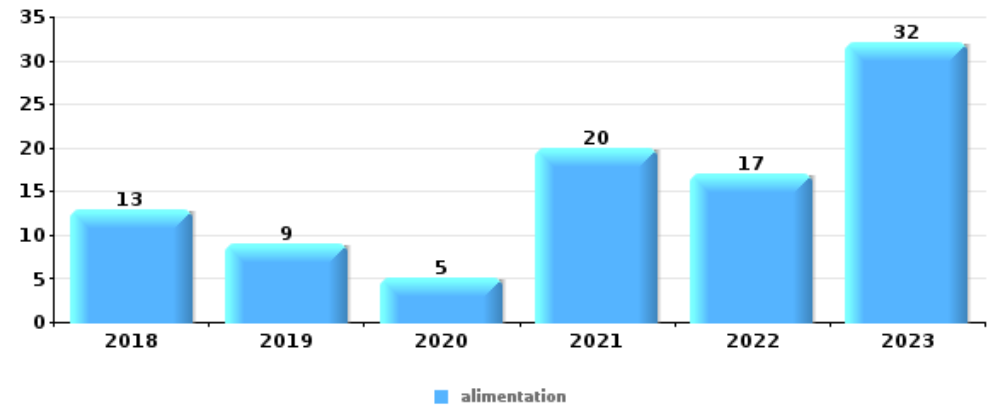
Top 5 Objets volés (sbd nombre de faits)		2018	2019	2020	2021	2022	2023
1	argent	2	2	5	4	7	5
2	outillage	5	4	3	4	3	1
3	pièce de moyen de transport	2	4	3	2	4	4
4	carte bancaire / carte de crédit	3	2	1	5	2	5
4	ordinateur et accessoires		5	3	3	5	2





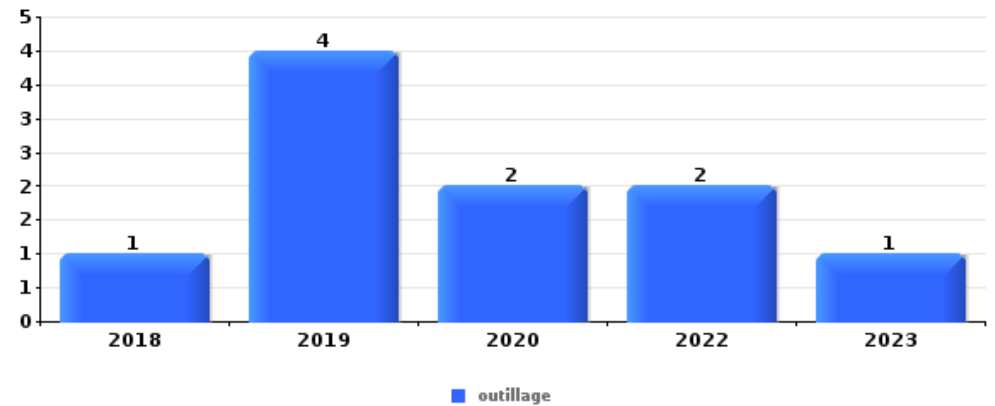
Vol à l'étalage

Top 5 Objets volés (sbd nombre de faits)		2018	2019	2020	2021	2022	2023
1	alimentation	13	9	5	20	17	32
2	tabac	12	2		5	12	10
3	parfum / produit de beauté	1	1			3	4
4	bijouterie / montre			1			1
4	ordinateur et accessoires	1					1



Cambrilage ds entreprise ou commerce

Top 5 Objets volés (sbd nombre de faits)		2018	2019	2020	2021	2022	2023
1	outillage	1	4	2		2	1
2	argent	3	1			1	
3	alimentation	1		1		1	
4	multimédia			1		1	
4	ordinateur et accessoires	2					
4	pièce de moyen de transport			1		1	

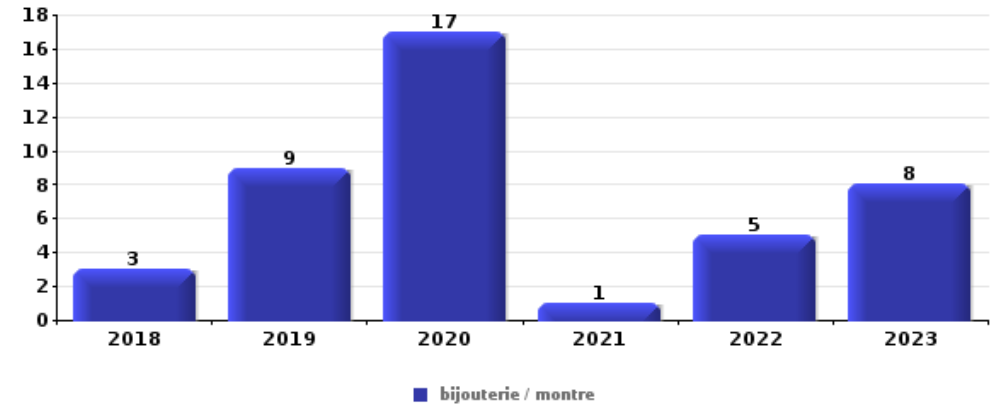




**Cambrassage dans habitation**

Top 5 Objets volés (sbd nombre de faits)

	2018	2019	2020	2021	2022	2023
1 bijouterie / montre	3	9	17	1	5	8
2 argent	2	8	10	2	5	3
2 outillage	11	5	6	4	3	1
4 ordinateur et accessoires	3	4	3	2	3	2
5 multimédia	2	1	7	3	2	



*Remarque: en ce qui concerne les objets, aucun total n'est reproduit étant donné que plusieurs objets peuvent avoir été volés lors d'un même fait.*

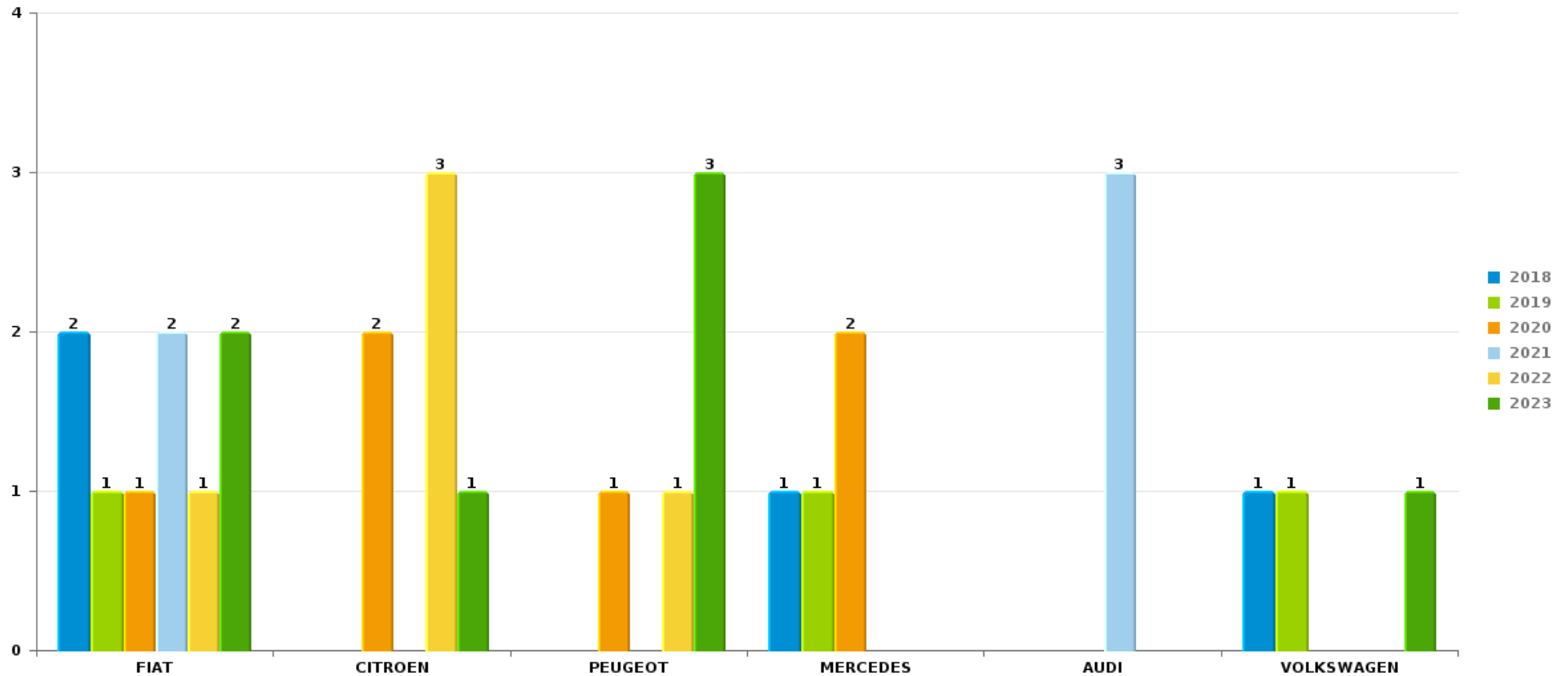




Essen

Vol de voiture

Nombre de voitures volées par marque (Top 5)



# ***STATISTIQUES POLICIERES DE CRIMINALITE***

---

***LIEU DE PERPETRATION: COMMUNE***

**Essen**

***PARTIE VI : SUSPECTS***



## Partie 1: Niveau FAITS (comptage du nombre de faits pour lesquels un certain type de suspect est impliqué)

### 1.1. Nombre d'infractions selon le sexe des suspects identifiés (par catégorie principale)

Étant donné que, tant un suspect identifié masculin qu'un suspect identifié féminin peuvent être impliqués lors d'un même fait, il est possible que la somme des colonnes «Hommes» et «Femmes» soit supérieure à la valeur de la colonne «Total...» (voir également la note méthodologique)

#### Essen

#### 2023

Catégorie principale / Sexe	Nombre total de faits avec au moins 1 suspect	Hommes	%	Femmes	%
Infr. contre l'intégrité physique	48	42	87,5%	11	22,9%
Drogues	36	33	91,7%	6	16,7%
Infr. contre autres valeurs morales et sentiments	35	27	77,1%	8	22,9%
Vol et extorsion	31	21	67,7%	10	32,3%
Infr. contre la sécurité publique	21	21	100,0%	2	9,5%
Dégradation de la propriété	17	15	88,2%	2	11,8%
Fraude	16	12	75,0%	7	43,8%
Registre de population	16	14	87,5%	3	18,8%
Législation sur les étrangers	15	15	100,0%		
Criminalité informatique	13	11	84,6%	5	38,5%
Armes et explosifs	12	12	100,0%	2	16,7%
Environnement	8	5	62,5%	3	37,5%
Ivresse et alcool	7	6	85,7%	1	14,3%
Infr. contre les mœurs	6	6	100,0%		
Protection de la jeunesse	6	3	50,0%	4	66,7%
Infr. contre l'autorité publique	4	2	50,0%	2	50,0%

## CRIMINALITE ENREGISTREE: SUSPECTS



Catégorie principale / Sexe	Nombre total de faits avec au moins 1 suspect	Hommes	%	Femmes	%
Code pénal social	3	3	100,0%		
Infr. contre la famille	3	1	33,3%	2	66,7%
Carte d'identité	2	2	100,0%		
Infr. contre la foi publique	1			1	100,0%
Protection de la personne	1	1	100,0%		
Santé publique	1	1	100,0%	1	100,0%
Travail	1	1	100,0%	1	100,0%
<b>Total</b>	<b>303</b>	<b>254</b>	<b>83,8%</b>	<b>71</b>	<b>23,4%</b>



## 1.2. Nombre d'infractions selon le sexe des suspects identifiés (par figure criminelle)

Étant donné que, tant un suspect identifié masculin qu'un suspect identifié féminin peuvent être impliqués lors d'un même fait, il est possible que la somme des colonnes «Hommes» et «Femmes» soit supérieure à la valeur de la colonne «Total...» (voir également la note méthodologique)

Essen

2023

### FC Vol moyen de transport

Figure criminelle / Sexe	Nombre total de faits avec au moins 1 suspect identifié	Hommes	%	Femmes	%
Vol de voiture	1	1	100,0%		
Carjacking	1	1	100,0%		
Vol de vélo	5	4	80,0%	1	20,0%
Total	PA	PA	PA	PA	PA

### FC Cambriolage

Figure criminelle / Sexe	Nombre total de faits avec au moins 1 suspect identifié	Hommes	%
Cambriolage dans habitation	1	1	100,0%
Cambriolage ds entreprise ou commerce	1	1	100,0%
Cambriolage dans bâtiment (total)	2	2	100,0%
Total	PA	PA	PA

## CRIMINALITE ENREGISTREE: SUSPECTS



### FC Vol autre

Figure criminelle / Sexe	Nombre total de faits avec au moins 1 suspect identifié	Hommes	%	Femmes	%
Vol à main armée	2	2	100,0%		
Vol avec violence sans arme	2	1	50,0%	1	50,0%
Vol dans ou sur un véhicule	4	4	100,0%		
Vol à l'arraché	1	1	100,0%		
Vol à l'étalage	11	3	27,3%	8	72,7%
Vol de métaux	2	2	100,0%		
<b>Total</b>	<b>PA</b>	<b>PA</b>	<b>PA</b>	<b>PA</b>	<b>PA</b>

### Criminalité ICT

Figure criminelle / Sexe	Nombre total de faits avec au moins 1 suspect identifié	Hommes	%	Femmes	%
Fraude de cartes de paiements	1	1	100,0%		
Phishing	2	2	100,0%	2	100,0%
<b>Total</b>	<b>PA</b>	<b>PA</b>	<b>PA</b>	<b>PA</b>	<b>PA</b>

### FC Autre

Figure criminelle / Sexe	Nombre total de faits avec au moins 1 suspect identifié	Hommes	%
Violence contre les métiers d'intérêt général	1	1	100,0%
Graffiti	1	1	100,0%
Dégradation de voiture	5	5	100,0%
<b>Total</b>	<b>PA</b>	<b>PA</b>	<b>PA</b>

## CRIMINALITE ENREGISTREE: SUSPECTS



### PH Violence intrafamiliale (VIF)

Figure criminelle / Sexe	Nombre total de faits avec au moins 1 suspect identifié	Hommes	%	Femmes	%
VIF: physique, dans le couple	16	14	87,5%	6	37,5%
VIF: physique, envers des descendants	7	7	100,0%		
VIF: physique, envers d'autres membres	17	14	82,4%	4	23,5%
VIF: sexuelle, dans le couple	1	1	100,0%		
VIF: psychique, dans le couple	17	10	58,8%	7	41,2%
VIF: psychique, envers des descendants	5	5	100,0%		
VIF: psychique, envers d'autres membres	6	6	100,0%		
VIF: économique, envers d'autres membres	7	6	85,7%	1	14,3%
<b>Total</b>	<b>PA</b>	<b>PA</b>	<b>PA</b>	<b>PA</b>	<b>PA</b>

### PH Drogues

Figure criminelle / Sexe	Nombre total de faits avec au moins 1 suspect identifié	Hommes	%	Femmes	%
Vente de drogues synthétiques	1	1	100,0%	1	100,0%
<b>Total</b>	<b>PA</b>	<b>PA</b>	<b>PA</b>	<b>PA</b>	<b>PA</b>

### PH Trafic d'armes

Figure criminelle / Sexe	Nombre total de faits avec au moins 1 suspect identifié	Hommes	%
Commerce et production d'arme à feu et mun.	1	1	100,0%
<b>Total</b>	<b>PA</b>	<b>PA</b>	<b>PA</b>

## CRIMINALITE ENREGISTREE: SUSPECTS



### PH Traite des êtres humains

Figure criminelle / Sexe	Nombre total de faits avec au moins 1 suspect identifié	Hommes	%
TEH - exploitation sexuelle	2	2	100,0%
Total	PA	PA	PA

### PH Violence dans l'espace public

Figure criminelle / Sexe	Nombre total de faits avec au moins 1 suspect identifié	Hommes	%	Femmes	%
Violence physique (voie publique)	12	11	91,7%	2	16,7%
Violence physique (endroit accessible au public)	4	3	75,0%	1	25,0%
Violence sexuelle (endroit accessible au public)	2	2	100,0%		
Violence psychique (voie publique)	6	5	83,3%	1	16,7%
Violence psychique (endroit accessible au public)	3	3	100,0%		
Vol à main armée (endroit accessible au public)	1	1	100,0%		
Vol avec violence sans arme (transport public)	1	1	100,0%		
Total	PA	PA	PA	PA	PA

### PH Autre

Figure criminelle / Sexe	Nombre total de faits avec au moins 1 suspect identifié	Femmes	%
Cyberharcèlement	1	1	100,0%
Total	PA	PA	PA





### 1.3. Nombre d'infractions selon l'âge des suspects identifiés (par catégorie principale)

Étant donné que, tant un suspect identifié mineur qu'un suspect identifié majeur peuvent être impliqués lors d'un même fait, il est possible que la somme des colonnes «Mineur» et «Majeur» soit supérieure à la valeur de la colonne «Total...» (voir également la note méthodologique)

#### Essen

#### 2023

Catégorie principale / Âge	Nombre total de faits avec au moins 1 suspect identifié	Mineur	%	Majeur	%
Infr. contre l'intégrité physique	48	12	25,0%	39	81,3%
Drogues	36	12	33,3%	26	72,2%
Infr. contre autres valeurs morales et sentiments	35	1	2,9%	34	97,1%
Vol et extorsion	31	4	12,9%	28	90,3%
Infr. contre la sécurité publique	21	7	33,3%	15	71,4%
Dégradation de la propriété	17	5	29,4%	12	70,6%
Fraude	16			16	100,0%
Registre de population	16			16	100,0%
Législation sur les étrangers	15	2	13,3%	13	86,7%
Criminalité informatique	13			13	100,0%
Armes et explosifs	12	4	33,3%	8	66,7%
Environnement	8	1	12,5%	7	87,5%
Ivresse et alcool	7			7	100,0%
Infr. contre les mœurs	6			6	100,0%
Protection de la jeunesse	6	4	66,7%	2	33,3%
Infr. contre l'autorité publique	4			4	100,0%
Code pénal social	3			3	100,0%
Infr. contre la famille	3			3	100,0%
Carte d'identité	2			2	100,0%
Infr. contre la foi publique	1			1	100,0%
Protection de la personne	1			1	100,0%
Santé publique	1			1	100,0%
Travail	1			1	100,0%
<b>Total</b>	<b>303</b>	<b>52</b>	<b>17,2%</b>	<b>258</b>	<b>85,1%</b>



### 1.4. Nombre d'infractions selon l'âge des suspects identifiés (par figure criminelle)

Étant donné que, tant un suspect identifié mineur qu'un suspect identifié majeur peuvent être impliqués lors d'un même fait, il est possible que la somme des colonnes «Mineur» et «Majeur» soit supérieure à la valeur de la colonne «Total...»  
(voir également la note méthodologique)

Essen

2023

#### FC Vol moyen de transport

Figure criminelle / Âge	Nombre total de faits avec au moins 1 suspect identifié	Majeur	%
Vol de voiture	1	1	100,0%
Carjacking	1	1	100,0%
Vol de vélo	5	5	100,0%
<b>Total</b>	<b>PA</b>	<b>PA</b>	<b>PA</b>

#### FC Cambriolage

Figure criminelle / Âge	Nombre total de faits avec au moins 1 suspect identifié	Mineur	%	Majeur	%
Cambriolage dans habitation	1	1	100,0%	1	100,0%
Cambriolage ds entreprise ou commerce	1			1	100,0%
Cambriolage dans bâtiment (total)	2	1	50,0%	2	100,0%
<b>Total</b>	<b>PA</b>	<b>PA</b>	<b>PA</b>	<b>PA</b>	<b>PA</b>

## CRIMINALITE ENREGISTREE: SUSPECTS



### FC Vol autre

Figure criminelle / Âge	Nombre total de faits avec au moins 1 suspect identifié	Mineur	%	Majeur	%
Vol à main armée	2	1	50,0%	2	100,0%
Vol avec violence sans arme	2	1	50,0%	1	50,0%
Vol dans ou sur un véhicule	4	2	50,0%	2	50,0%
Vol à l'arraché	1			1	100,0%
Vol à l'étalage	11			11	100,0%
Vol de métaux	2			2	100,0%
<b>Total</b>	<b>PA</b>	<b>PA</b>	<b>PA</b>	<b>PA</b>	<b>PA</b>

### Criminalité ICT

Figure criminelle / Âge	Nombre total de faits avec au moins 1 suspect identifié	Majeur	%
Fraude de cartes de paiements	1	1	100,0%
Phishing	2	2	100,0%
<b>Total</b>	<b>PA</b>	<b>PA</b>	<b>PA</b>

### FC Autre

Figure criminelle / Âge	Nombre total de faits avec au moins 1 suspect identifié	Mineur	%	Majeur	%
Violence contre les métiers d'intérêt général	1	1	100,0%		
Graffiti	1			1	100,0%
Dégradation de voiture	5			5	100,0%
<b>Total</b>	<b>PA</b>	<b>PA</b>	<b>PA</b>	<b>PA</b>	<b>PA</b>

## CRIMINALITE ENREGISTREE: SUSPECTS



### PH Violence intrafamiliale (VIF)

Figure criminelle / Âge	Nombre total de faits avec au moins 1 suspect identifié	Mineur	%	Majeur	%
VIF: physique, dans le couple	16	1	6,3%	16	100,0%
VIF: physique, envers des descendants	7	2	28,6%	7	100,0%
VIF: physique, envers d'autres membres	17	7	41,2%	13	76,5%
VIF: sexuelle, dans le couple	1			1	100,0%
VIF: psychique, dans le couple	17			17	100,0%
VIF: psychique, envers des descendants	5	1	20,0%	4	80,0%
VIF: psychique, envers d'autres membres	6	3	50,0%	3	50,0%
VIF: économique, envers d'autres membres	7	4	57,1%	3	42,9%
<b>Total</b>	<b>PA</b>	<b>PA</b>	<b>PA</b>	<b>PA</b>	<b>PA</b>

### PH Drogues

Figure criminelle / Âge	Nombre total de faits avec au moins 1 suspect identifié	Majeur	%
Vente de drogues synthétiques	1	1	100,0%
<b>Total</b>	<b>PA</b>	<b>PA</b>	<b>PA</b>

### PH Trafic d'armes

Figure criminelle / Âge	Nombre total de faits avec au moins 1 suspect identifié	Majeur	%
Commerce et production d'arme à feu et mun.	1	1	100,0%
<b>Total</b>	<b>PA</b>	<b>PA</b>	<b>PA</b>

### PH Traite des êtres humains

Figure criminelle / Âge	Nombre total de faits avec au moins 1 suspect identifié	Majeur	%
TEH - exploitation sexuelle	2	2	100,0%
<b>Total</b>	<b>PA</b>	<b>PA</b>	<b>PA</b>

## CRIMINALITE ENREGISTREE: SUSPECTS



### PH Violence dans l'espace public

Figure criminelle / Âge	Nombre total de faits avec au moins 1 suspect identifié	Mineur	%	Majeur	%
Violence physique (voie publique)	12	1	8,3%	11	91,7%
Violence physique (endroit accessible au public)	4	2	50,0%	3	75,0%
Violence sexuelle (endroit accessible au public)	2			2	100,0%
Violence psychique (voie publique)	6	1	16,7%	5	83,3%
Violence psychique (endroit accessible au public)	3			3	100,0%
Vol à main armée (endroit accessible au public)	1			1	100,0%
Vol avec violence sans arme (transport public)	1	1	100,0%		
<b>Total</b>	<b>PA</b>	<b>PA</b>	<b>PA</b>	<b>PA</b>	<b>PA</b>

### PH Autre

Figure criminelle / Âge	Nombre total de faits avec au moins 1 suspect identifié	Majeur	%
Cyberharcèlement	1	1	100,0%
<b>Total</b>	<b>PA</b>	<b>PA</b>	<b>PA</b>



## Partie 2: Niveau SUSPECTS-FAIT (comptage du nombre de combinaisons suspect-fait)

### 2.1. Nombre de suspects-fait selon le sexe des suspects identifiés (TOP 5 des catégories principales)

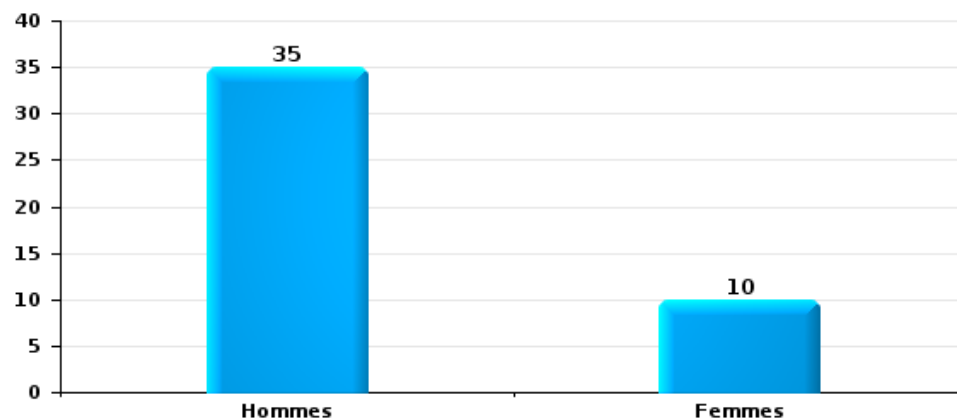
Lorsqu'un même suspect a commis plusieurs faits durant la période considérée, il est aussi comptabilisé plusieurs fois (voir également la note méthodologique)

Essen

2023

Vol et extorsion

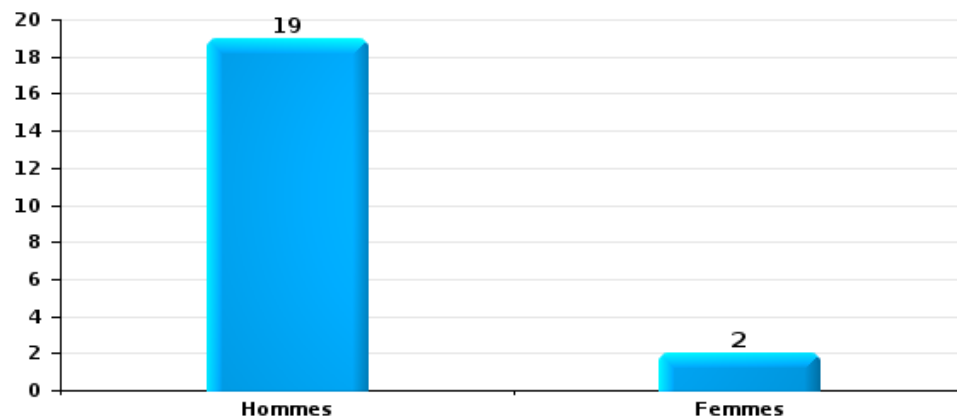
Nombre de suspects-fait selon le sexe





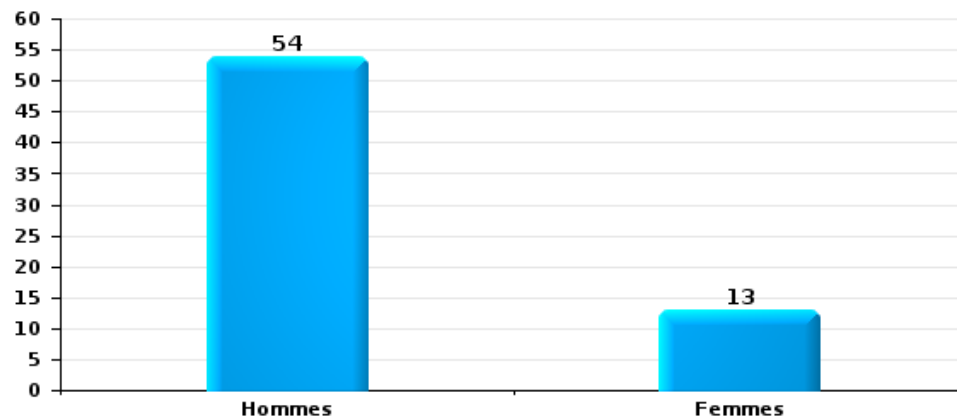
Dégradation de la propriété

Nombre de suspects-fait selon le sexe



Infr. contre l'intégrité physique

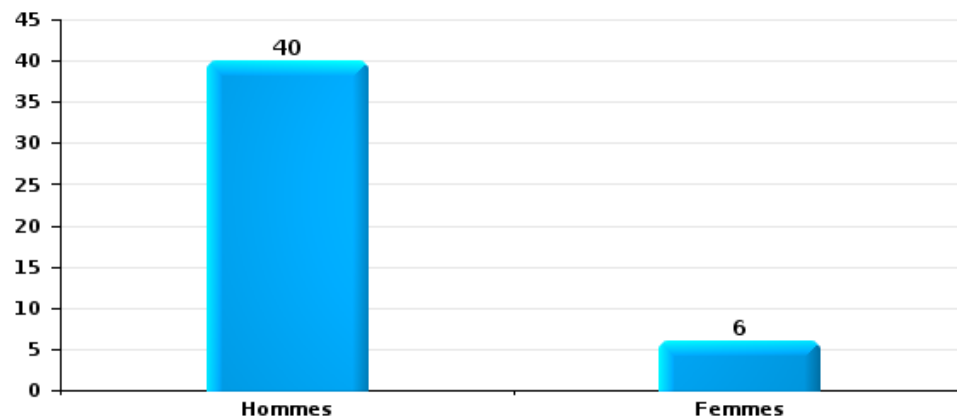
Nombre de suspects-fait selon le sexe





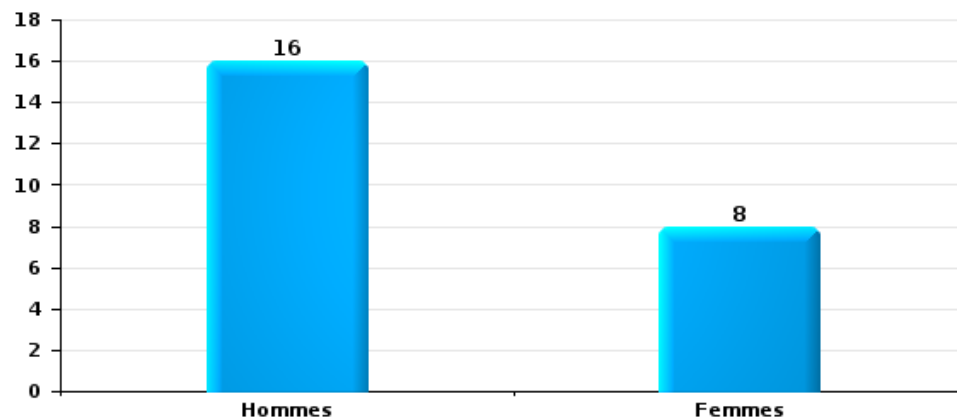
Drogues

Nombre de suspects-fait selon le sexe



Fraude

Nombre de suspects-fait selon le sexe







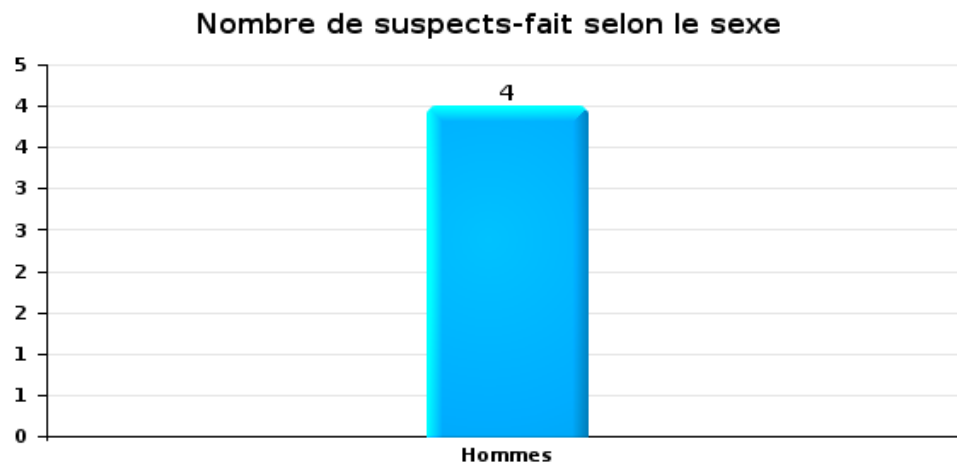
## 2.2. Nombre de suspects-fait selon le sexe des suspects identifiés (TOP 5 des figures criminelles)

Lorsqu'un même suspect a commis plusieurs faits durant la période considérée, il est aussi comptabilisé plusieurs fois (voir également la note méthodologique)

Essen

2023

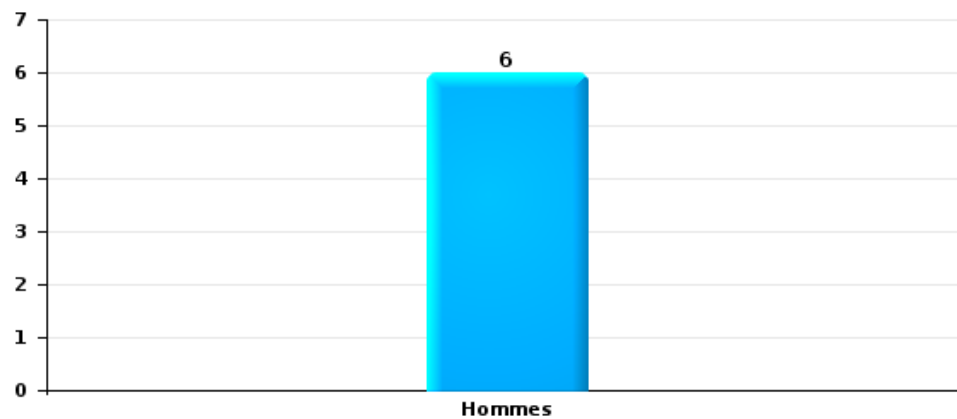
Cambriolage dans bâtiment (total)





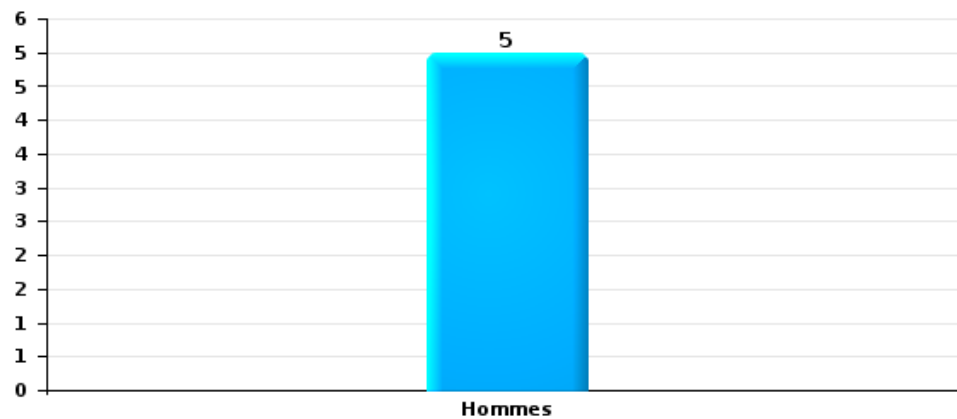
Vol dans ou sur un véhicule

Nombre de suspects-fait selon le sexe



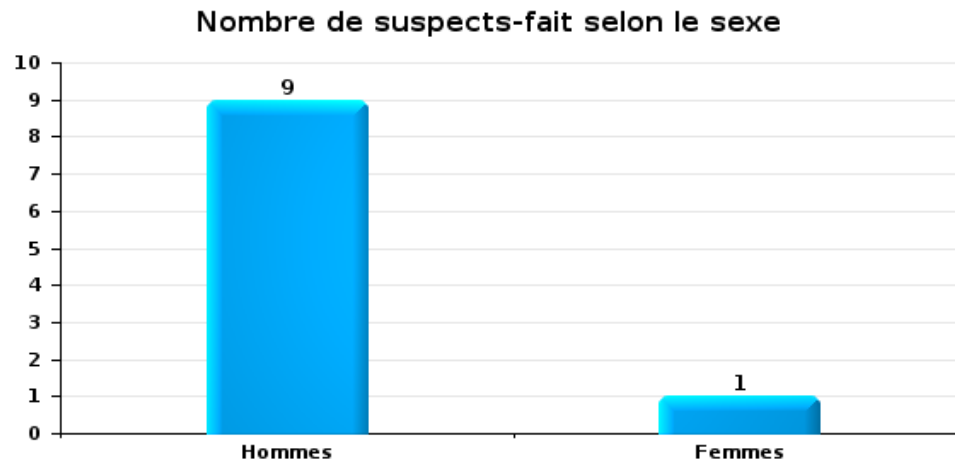
Dégradation de voiture

Nombre de suspects-fait selon le sexe





Vol de vélo





### 2.3. Nombre de suspects-fait selon l'âge des suspects identifiés (TOP 5 des catégories principales)

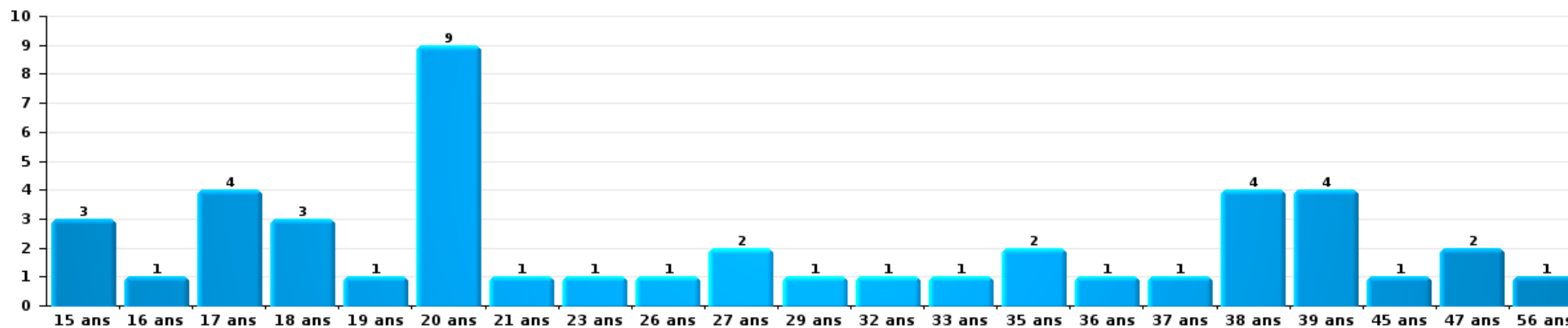
1) Lorsqu'un même suspect a commis plusieurs faits durant la période considérée, il est aussi comptabilisé plusieurs fois, qu'il ait le même âge ou non – 2) Les suspects au-dessous de 14 ans et à partir de 90 ans ne sont pas repris dans le tableau (voir également la note méthodologique)

#### Essen

#### 2023

#### Vol et extorsion

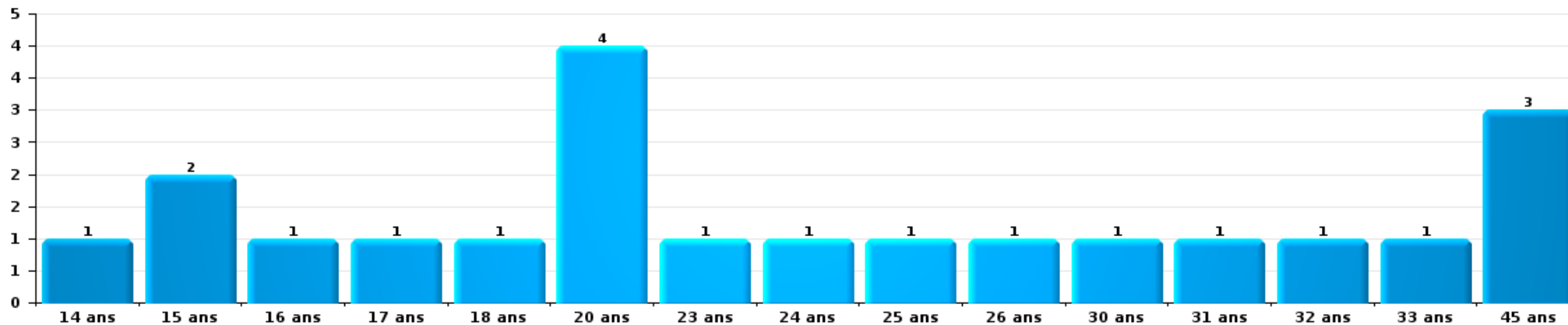
Nombre de suspects-fait par âge (chronologique)





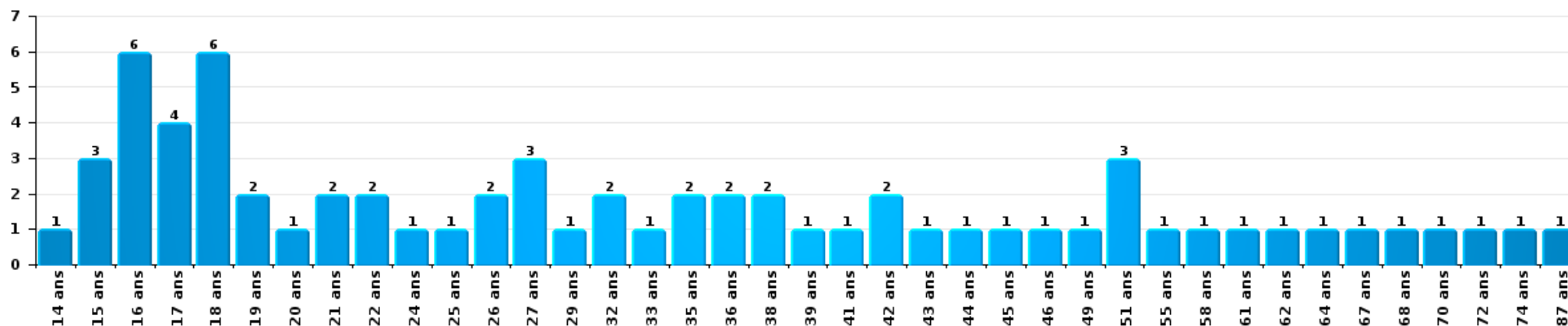
Dégradation de la propriété

Nombre de suspects-fait par âge (chronologique)



Infr. contre l'intégrité physique

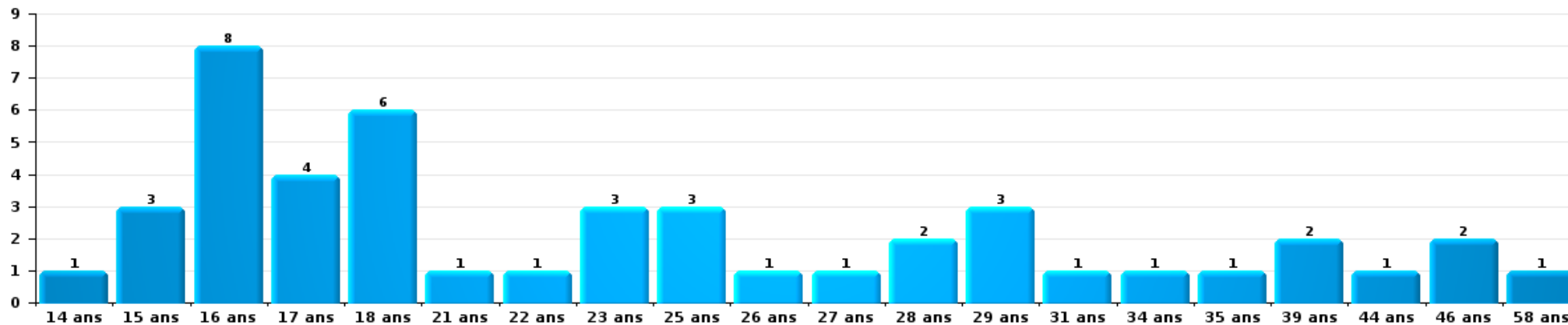
Nombre de suspects-fait par âge (chronologique)





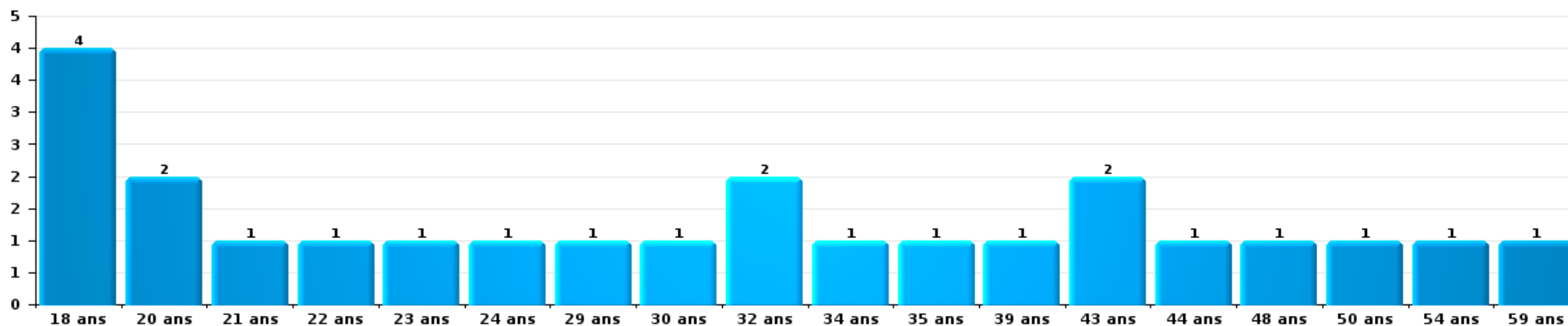
Drogues

Nombre de suspects-fait par âge (chronologique)



Fraude

Nombre de suspects-fait par âge (chronologique)





## 2.4. Nombre de suspects-fait selon l'âge des suspects identifiés (TOP 5 des figures criminelles)

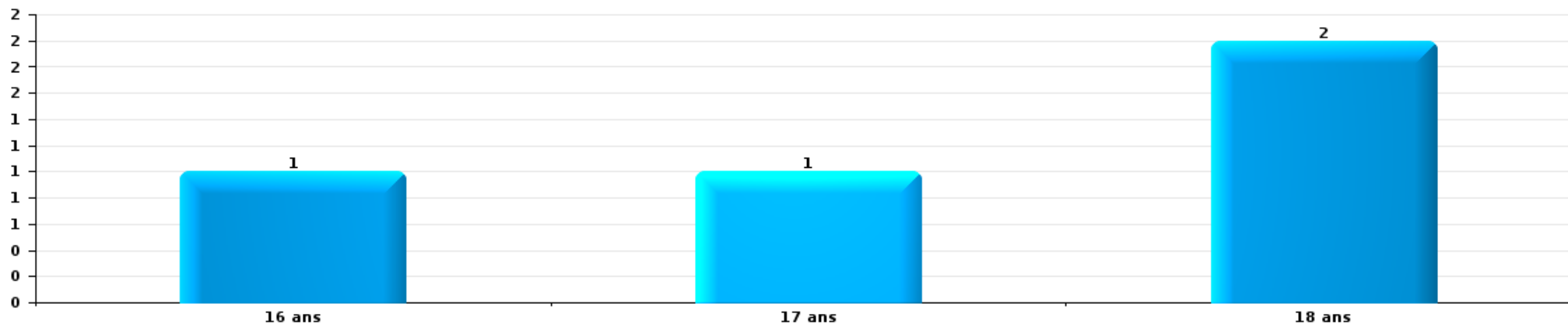
1) Lorsqu'un même suspect a commis plusieurs faits durant la période considérée, il est aussi comptabilisé plusieurs fois, qu'il ait le même âge ou non – 2) Les suspects au-dessous de 14 ans et à partir de 90 ans ne sont pas repris dans le tableau (voir également la note méthodologique)

### Essen

2023

### Cambriolage dans bâtiment (total)

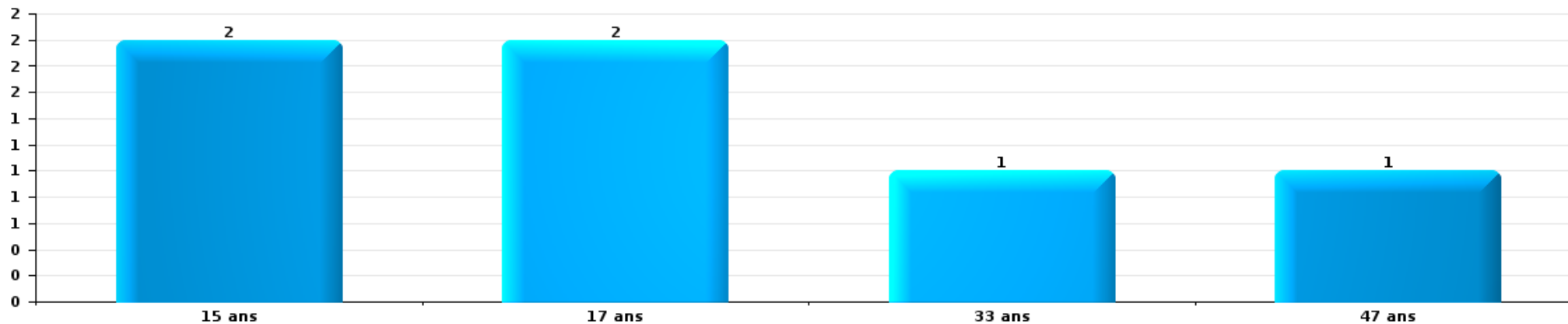
Nombre de suspects-fait par âge (chronologique)





Vol dans ou sur un véhicule

Nombre de suspects-fait par âge (chronologique)



Dégradation de voiture

Nombre de suspects-fait par âge (chronologique)

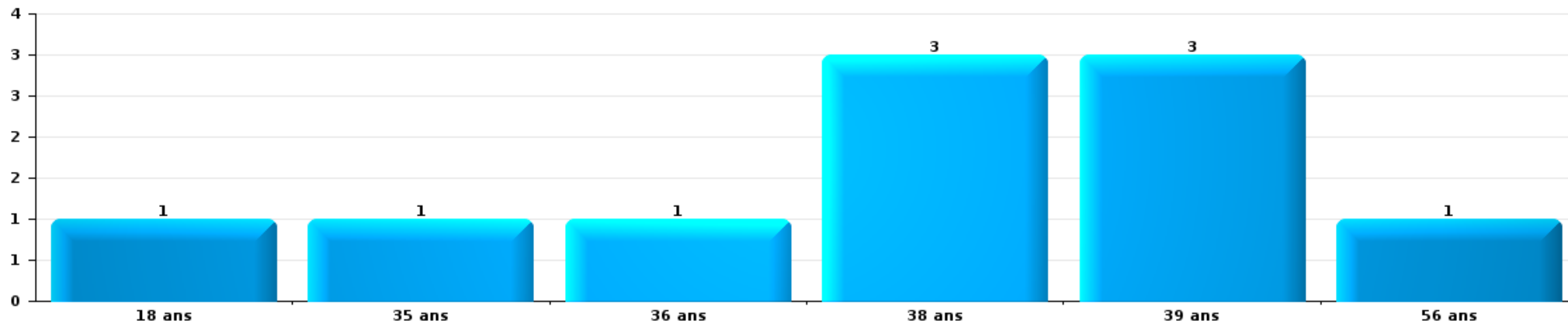






Vol de vélo

Nombre de suspects-fait par âge (chronologique)



# ***STATISTIQUES POLICIERES DE CRIMINALITE***

---

*LIEU DE PERPETRATION: COMMUNE*

**Essen**

***ANNEXE I: DETAIL PAR CATEGORIE DE DELIT  
CODE PENAL***

## Infraction Code pénal

## Infr. contre l'intégrité physique

			2000	2013	2014	2015	2016	2017	2018	2019	2020	2021	2022	2023
Assassinat	Parricide (assassinat)	Tent.									1			
	Suite à incendie volontaire / explosion	Tent.				1								
	Autres	Tent.		1					1					
		Sous-total		1		1				1		1		
Meurtre	Empoisonnement (meurtre)	Tent.		1										
	Non spécifié	Acc.						1						
	Autres	Tent.		4	1	3	2			1	1	1	3	
		Sous-total		5	1	3	2	1			1	1	1	3
Torture et maltraitance	Traitement inhumain	Acc.		1		2			1					
		Sous-total		1		2			1					
Coups et/ou blessures vol. en sphère familiale	Entre partenaires ou ex-partenaires	Acc.	9	21	25	33	42	22	42	30	24	27	19	26
	Lors d'un différend familial en général	Acc.	8											
	Par les parents envers un mineur	Acc.		1		1	3		3	5	4	1	3	3
	Par les parents envers personne vulnérable	Acc.										1		
	Envers les parents	Acc.	2	1	2	1	2	1	4	2	2	4	6	11
	Envers d'autres ascendants directs ou collatéraux	Acc.		3		4	2	4	2	1	2	3	3	6
	Sous-total		19	26	27	39	49	27	51	38	32	36	31	46
Coups et/ou blessures vol. hors sphère familiale	Bagarres (=coups réciproques)	Acc.	2	8	14	14	10	21	16	17	25	17	25	23
	Coups envers fonctionnaire de police	Acc.	3			2				1			2	1
	Envers un mineur par une pers. ayant autorité	Acc.	1				1		1	1				1
	Envers un mineur qualité de l'auteur inconnue	Acc.	3	3	2	2	4	3	3	4	3	5	5	8
	Envers pers. vulnérable par pers. ayant autorité	Acc.				1			1					
	Envers pers. vulnérable (qualité auteur inconnue)	Acc.											1	
	Coups envers personnel transport public	Acc.		1	3	1	1	2		1		2	1	
	Coups envers profession médicale	Acc.				1							1	
	Coups envers personnel institut d'enseignement	Acc.		1			1			1				
	Non spécifié	Acc.	51	21	29	27	25	12	20	15	23	14	31	19
	Sous-total		60	34	48	48	42	38	41	40	51	38	66	52
Abstention coupable		Acc.						2					1	1
		Sous-total						2					1	1
Autres infr. volontaires. c/ l'intégrité phys.	Privation de soins à enfant ou personne vulnérable	Acc.					1		1					
	Abandon d'enfant dans le besoin	Acc.									1			
	Administration substances nuisibles	Acc.							1			1		
	Entrave méchante à la circulation	Acc.	2	2	1				2	1			2	2
	Voies de faits et violences légères	Acc.	3	17	12	12	5	3	5	3	1	2	3	1
	Sous-total		5	19	13	12	6	3	9	4	2	3	5	3

**Infr. contre l'intégrité physique**

			2000	2013	2014	2015	2016	2017	2018	2019	2020	2021	2022	2023
Infr. involontaires contre l'intégrité physique	Coups et/ou blessures involontaires	Acc.	1		2	2	1	1					1	
	Abstention d'entretien enfant/personne vulnérable	Acc.	1											
	Morsure de chien	Acc.		2	2	2	3	1	3	1				2
		Sous-total	2	2	4	4	4	2	3	1			1	2
		Total	86	88	93	109	103	73	106	84	87	78	107	104

## Infr. contre la liberté individuelle

		2000	2013	2014	2015	2016	2017	2018	2019	2020	2021	2022	2023
Prise d'otages	Acc.			1									
	Sous-total			1									
Enlèvement de mineur ou personne vulnérable	Enlèvement parental	Acc.					2						
	Autre enlèvement	Acc.			1								
	Sous-total				1		2						
Détenition par un particulier	Acc.		1		3			1	2	1		1	
	Sous-total		1		3			1	2	1		1	
		Total	1	1	4		2	1	2	1		1	

**Infr. contre les mœurs**

			2000	2013	2014	2015	2016	2017	2018	2019	2020	2021	2022	2023
Viol n'ayant pas causé la mort	Victime < 10a	Acc.					1	2						
		Tent.						1						
	Victime 10a - 14a	Acc.	2		1				1	1	1	1		
	Victime 14a - 16a	Acc.			2		2	1		1	2			
	Victime 16a - 18a	Acc.	2			4			1		1			
	Victime majeure	Acc.	1	4	2	3	1	1	2		2	1	3	
		Tent.	2										1	
	Victime âge inconnu	Acc.				1								
	Sous-total		7	4	5	8	4	5	4	2	6	3	3	
Viol avec conséquence inconnue	Acc.		1											
	Sous-total		1											
Viol n'ayant pas causé la mort (nvCPS)	Victime < 16a	Acc.												3
	Victime majeure	Acc.											2	3
		Sous-total											2	6
Attentat à la pudeur avec violence / menace	Victime < 16a	Acc.		1				3	2		2			1
	Victime 16a - 18a	Acc.			1				2					
		Acc.			2	2	1		4	2			2	
	Victime majeure	Tent.			1									
	Sous-total		1	4	2	1	3	8	2	2	2	2	1	
Attentat à la pudeur sans violence / menace	Victime < 16a	Acc.	7	4	5		4		2	1	3	4		
	Victime 16a - 18a	Acc.							1	1				
		Acc.			1	1		1		1	2			
	Victime âge inconnu	Acc.												
	Sous-total		7	4	6	1	4	1	3	3	5	4		
Attentat à la pudeur non spécifié	Acc.		4											
	Sous-total		4	1										
Atteinte intégrité sexuelle sans mort (nvCPS)	Victime < 16a	Acc.												4
	Victime 16a - 18a	Acc.												1
	Victime majeure	Acc.											1	5
		Sous-total											5	6
Pornographie infantine	Détention	Acc.			3		2		3					1
	Distribution	Acc.			1	1	11	1	1	1	3	2		
	Non spécifié	Acc.			1					1				
		Sous-total			5	1	13	1	4	2	3	2	1	
Pornographie	Acc.			2				1						1
	Sous-total			2				1						1
Incitation à la débauche	Victime mineure	Acc.		1	14	3	4	7	1		3	6		
		Tent.			1									
	Age victime inconnu	Acc.			2		2				1			
		Sous-total		1	17	3	6	7	1		4	6		
Exploitation de la débauche d'autrui	Victime mineure	Acc.			2									
		Sous-total			2									

**Infr. contre les mœurs**

			2000	2013	2014	2015	2016	2017	2018	2019	2020	2021	2022	2023
Outrage public aux bonnes mœurs	Actions (exhibitionnisme, etc.)	Acc.	3	4	1	7	3	4	1	1	1	2	1	
	Ecrits, images, objets	Acc.			2				2	1			1	
	Exhibitionnisme (nvCPS)	Acc.												1
		Sous-total	3	4	1	9	3	4	3	2	1	2	2	1
Voyeurisme	Observation/enregistrement de nudité ou intimité	Acc.						1			1			
	Diffusion enregistrement nudité ou intimité	Acc.						1	1		2	2		
		Tent.									1			
		Sous-total						2	1		4	2		
Voyeurisme direct (nvCPS)	Victime 16a - 18a	Acc.												1
		Sous-total												1
Diffusion de contenu à caractère sexuel (nvCPS)	Victime < 16a	Acc.											4	1
	Victime 16a - 18a	Acc.											2	
		Sous-total											6	1
Diffusion contenu sex. but méchant/lucrat. (nvCPS)	Victime < 16a	Acc.												2
	Victime majeure	Acc.												1
		Sous-total												3
Avortement sans permission de la femme	Non spécifié	Acc.							1					
		Sous-total							1					
Grooming (contact par ICT avec mineur < 16 ans)		Acc.			2	1	1						1	
		Sous-total			2	1	1						1	
Grooming online - avec ICT (nvCPS)	Victime < 16a	Acc.											1	1
		Sous-total											1	1
Exploitation sexuelle mineurs-prostitution (nvCPS)	Incitation à la débauche/prostit. (nvCPS)	Acc.											1	4
	Obtention de la débauche/prostit. (nvCPS)	Acc.											1	2
		Sous-total											2	6
Images d'abus sexuels de mineurs (nvCPS)	Production/diffusion images abus sexuels (nvCPS)	Acc.											5	1
		Sous-total											5	1
		Total	22	17	42	25	32	24	25	11	25	22	29	26

**Infr. contre autres valeurs morales et sentiments**

			2000	2013	2014	2015	2016	2017	2018	2019	2020	2021	2022	2023
Harcèlement	Harcèlement par téléphone (OLD)	Acc.	5											
		Acc.	7	36	36	43	50	40	37	58	50	65	46	65
	Sous-total	12	36	36	43	50	40	37	58	50	65	46	65	
Violation de sépulture		Acc.	1											
		Sous-total	1											
Violation du secret professionnel		Acc.						1						
		Sous-total						1						
Atteinte à l'honneur	Calomnie et diffamation	Acc.	6	8	6	5	5	3	4	3	6	9	5	4
	Déclaration calomnieuse	Acc.			1	1			2		2	2	2	
	Imputation calomnieuse	Acc.	5		3	1		1	1	1		1		
	Divulgation méchante	Acc.	1							1		1		1
	Injures (Délit)	Acc.		1		1		1	3	2	4			1
	Sous-total	12	9	10	8	6	5	10	7	12	13	7	6	
Vie privée	Violation de domicile par un particulier	Acc.	1	4	3	9	4		5	4	3	10	1	2
	Violation du secret des lettres	Acc.		4	2									
	Sous-total	1	8	5	9	4		5	4	3	10	1	2	
Tapage nocturne		Acc.	5		1		1					3		
		Sous-total	5		1		1					3		
Abus faiblesses de personnes		Acc.						4						
		Sous-total						4						
Vie privée mœurs: publication identité victime		Acc.						1						1
		Sous-total						1						1
Cyberlokkig (leurre de mineur par ICT)		Acc.				1	2							
		Sous-total				1	2							
Attirer ou utiliser mineur ou personne vulnérable		Acc.						1						
		Sous-total						1						
Occupation bien d'autrui (squatter)	Pénétrer / occuper / séjourner (bien non habité)	Acc.									2		1	1
	Pénétrer / occuper / séjourner (bien habité)	Acc.									1			
	Sous-total										3		1	1
<b>Total</b>			<b>31</b>	<b>53</b>	<b>52</b>	<b>60</b>	<b>62</b>	<b>54</b>	<b>52</b>	<b>69</b>	<b>68</b>	<b>91</b>	<b>55</b>	<b>75</b>



**Infr. relative au statut juridique de l'enfant**

			2000	2013	2014	2015	2016	2017	2018	2019	2020	2021	2022	2023
<b>Non-représentation d'enfants</b>	<b>Par les parents</b>	<b>Acc.</b>					1							
		<b>Sous-total</b>					1							
		<b>Total</b>					1							

## Vol et extorsion

				2000	2013	2014	2015	2016	2017	2018	2019	2020	2021	2022	2023
Vol avec circ. aggr.	Avec violence	Acc.	1	9	3	4	2		1	4	3	3	3	3	3
	Sans violence	Acc.	114	110	91	88	85	106	89	66	55	45	79	68	
		Tent.	62	65	45	39	44	56	51	29	31	19	51	30	
Sous-total			177	184	139	131	131	162	141	99	89	67	133	101	
Vol sans circ. aggr.	Avec violence	Acc.	1			2		2	2	1			2	7	
		Tent.	1		1		1	1				1	1		
	Sans violence, Vol à la tire	Acc.	1	11	7	15	5	6		7			1		
		Tent.													
	Sans violence, Vol d'usage	Acc.		1	2	1			1						
		Tent.													
	Sans violence, Vol domestique	Acc.	4	1	3	3	4		3	2	1	2	8	4	
Tent.		1													
Sans violence	Acc.	270	243	179	189	181	203	138	114	119	158	157	189		
	Tent.	5	9	9	6	2	2	8	6	7	8	9	4		
Sous-total			283	265	201	216	192	214	153	130	127	169	178	204	
Vol non spécifié		Acc.	88		1	1	1	1	2	1	1		3		
		Tent.	39				1	2				2	4		
	Sous-total	127		1	1	2	1	4	1	1	2	7			
Extorsion		Acc.		2	1			1		2	3	4	5	10	
		Tent.		5		2	5	1	7		2	1	7	1	
	Sous-total		7	1	2	5	2	7	2	5	5	12	11		
Total			587	456	342	350	330	379	305	232	222	243	330	316	

## Fraude

		2000	2013	2014	2015	2016	2017	2018	2019	2020	2021	2022	2023	
Blanchiment d'argent	Acc.	1	1	1		1		20	5	19	33	22	9	
	Tent.									2	1	10		
	Sous-total	1	1	1	1			20	5	21	34	32	9	
Recel	Recel simple	Acc.	1	1		1	1	1			1		1	
	Sous-total		1	1		1	1	1			1		1	
Grivèlerie	Carburant / lubrifiant	Acc.	1		1			1	1				3	
	Boissons et aliments	Acc.			2			1				1		
	Voiture de location	Acc.		2				2	2	1	1	1		
	Logements	Acc.	1	1										
	Sous-total		2	4	3	3			4	3	1	1	2	3
Détournement et destruction frauduleuse	Cel frauduleux	Acc.	1	1	2	3	1	1	2	1	3	1	1	
	D'argent, de papiers, etc.	Acc.								1				
	Non spécifié	Acc.											1	
Sous-total		1	2	1	2	3	1	1	2	2	3	1	2	
Escroquerie	Fraude par internet	Acc.		17	19	15	16	19	18	27	51	62	64	40
		Tent.		7	3	24	24	3	3	2	2	9	23	2
	Escroquerie sans internet	Acc.		22	10	6	8	8	11	5	5	3	2	4
		Tent.		14	4	2	4		2	1	1	1		
	Non spécifié	Acc.	5											
		Tent.	2											
Sous-total		7	60	36	47	52	30	34	35	59	75	89	46	
Tromperie	Marchandises vendues / travail fourni	Acc.		1		1								
	Sous-total		1			1								
Abus de confiance et infr. apparentées	Abus de confiance	Acc.	7	20	10	4	6	6	6	5	8	10	8	4
		Tent.			1									
	Abus des faiblesses	Acc.				1	1				2		1	
Sous-total		7	20	11	4	7	7	6	5	8	12	8	5	
Abus de biens sociaux	Par des sociétés	Acc.						1						
	Sous-total							1						
Infr. liées à l'insolvabilité	Par des tiers	Acc.					1	1				1		
	Par le débiteur	Acc.		2		1	3	4		2		3	6	
	Non spécifié	Acc.						2	3	1		1	1	
Sous-total			2		1	3	5	3	5	1		5	7	
Insolvabilité frauduleuse		Acc.			1									
	Sous-total			1										
Chèques sans provision		Acc.	2											
	Sous-total		2											
		Total	20	91	54	57	68	44	70	55	92	126	137	73

## Dégradation de la propriété

			2000	2013	2014	2015	2016	2017	2018	2019	2020	2021	2022	2023
Incendie volontaire	Dans lieu habité (de jour)	Acc.										1		
	Dans lieu habité (de nuit)	Acc.	1	2			1	1	1	1		1		
	Dans un autre lieu (de jour)	Acc.		2	2	2	1	4		1	1	4	3	3
	Dans un autre lieu (de nuit)	Acc.			1	2		3		3	1	7	3	2
	Dans un autre lieu (moment indéterminé)	Acc.		2					3				1	
	Non spécifié	Acc.	2											
		Sous-total	3	6	3	4	2	8	4	5	2	13	7	5
Destruction par explosion volontaire	Dans lieu habité (moment indéterminé)	Acc.		1										
	Dans un autre lieu (de nuit)	Acc.								1				
		Sous-total		1						1				
Incendie involontaire		Acc.	8	4	2	5	2	5	10	9	5	8	7	2
		Sous-total	8	4	2	5	2	5	10	9	5	8	7	2
Destruction, dénaturation, dégradation	Avec circ. aggr.	Acc.	4	1	2						1	1	1	
	Destruction de biens agricoles	Acc.				2	1					2		
		Acc.	77				1					1		
	Non spécifié	Tent.	1											
		Sous-total	82	1	2	2	2				1	4	1	
Vandalisme	Sur véhicules	Acc.	53	51	32	42	33	30	19	25	18	18	29	28
		Tent.	2											
	Sur autres biens mobiliers	Acc.	54	23	14	29	14	7	4	11	10	13	15	21
	Graffitis	Acc.	2	1	2	4	2				2	2	3	1
	Autres détériorations sur biens immobiliers	Acc.	21	66	35	48	44	22	21	29	19	19	23	28
	Dégradation de clôture	Acc.		4	1	2	2	2	2	2	2		3	
		Sous-total	132	145	84	125	95	61	46	65	51	52	73	78
		Total	225	157	91	136	101	74	60	80	59	77	88	85

## Infr. contre la sécurité publique

			2000	2013	2014	2015	2016	2017	2018	2019	2020	2021	2022	2023
Organisation criminelle	Acc.			1	1			1				1		1
	Sous-total			1	1			1				1		1
Association de malfaiteurs	Acc.			5	10	2	6	18	24	17	21	21	16	14
	Sous-total			5	10	2	6	18	24	17	21	21	16	14
Evasion de prisonniers	Non-respect surveillance électronique	Acc.			1			2	1				1	
	Sous-total				1			2	1				1	
Menaces	Menace d'attentat	Acc.									4	1		1
	Verbales	Acc.	21	11	16	19	12	10	13	16	20	11	12	13
	Ecrites	Acc.	1	6	10	1	8	6	11	8	8	8	3	11
	Par gestes, emblèmes	Acc.	6	7	1	7	7	12	10	12	12	10	10	11
	Alerte à la bombe	Acc.					1						3	
	Non spécifié	Acc.	3			1	1							
	Sous-total		31	24	27	28	28	29	34	36	44	30	28	36
	Total		31	30	39	30	34	50	59	53	65	52	45	51

## Infr. contre l'autorité publique

		2000	2013	2014	2015	2016	2017	2018	2019	2020	2021	2022	2023
Violence c/ personnes investies autorité publique	Acc.		1	1	1	1					1		
	Sous-total		1	1	1	1					1		
Rébellion	Rébellion armée	Acc.				1	1	3		1	1	1	
	Rébellion non armée	Acc.	1	3	6	2	2	5	3	6	4	1	6
	Non spécifié	Acc.					1						
	Sous-total	1	1	3	6	3	4	8	3	7	5	2	6
Outrages	Acc.	2	1	1		1	1			1	1	3	
	Sous-total	2	1	1		1	1			1	1	3	
Refus de coopération (informatique et télécom)	Acc.								1				
	Sous-total								1				
Autres infractions	Bris de scellés	Acc.	1	1	1		4	1					1
	Industrie, commerce et enchères publiques	Acc.							1				
	Sous-total		1	1	1		4	1	1				1
	Total	3	4	6	8	5	9	9	5	8	7	5	7

## Infr. contre la foi publique

			2000	2013	2014	2015	2016	2017	2018	2019	2020	2021	2022	2023
Faux en écritures	Faux en écritures	Acc.	5	28	14	6	5	2	1	3	4	6	2	2
		Tent.		1										
	Usage de faux en écrit. et écrit. falsifiées	Acc.		1	1	1				1	6	1	4	1
		Sous-total	5	30	15	7	5	2	1	4	10	7	6	3
Usurpation	Immixtion dans fonctions publiques	Acc.					1							
	De fonctions	Acc.	1			2	3			1			1	
	De titres	Acc.											1	
	De nom	Acc.	1	2	2	11	10	2	2	4	1	3	3	1
		Sous-total	2	2	2	13	14	2	2	5	1	3	5	1
Contrefaçon / falsification	Contrefaçon	Acc.		1		1			1					2
	Falsification	Acc.					2	1						
		Sous-total		1		1	2	1	1					2
Fausses monnaies	Emission	Acc.	1	2	2		6	1	1	7	2			
		Tent.					1							
	Non spécifié	Acc.	1											
	Autres	Acc.	5				1						3	
		Sous-total	7	2	2		8	1	1	7	2		3	
Faux en justice	Fausses déclarations	Acc.		2										
		Sous-total		2										
		Total	14	37	19	21	29	6	5	16	13	13	13	4



**Essen**

**Infraction Code pénal**

**Infr. contre la famille**

		2000	2013	2014	2015	2016	2017	2018	2019	2020	2021	2022	2023
<b>Bigamie</b>	Acc.		1										
	Sous-total		1										
<b>Abandon de famille</b>	Acc.	1	1			1			1			1	
	Sous-total	1	1			1			1			1	
<b>Refus du droit aux relations personnelles</b>	Acc.	27	12	9	20	6	9	9	11	12	15	6	13
	Sous-total	27	12	9	20	6	9	9	11	12	15	6	13
<b>Non-acquittement pension alimentaire</b>	Acc.	17	4	2		2		2					
	Sous-total	17	4	2		2		2					
<b>Non spécifié</b>	Acc.								1				
	Sous-total								1				
<b>Total</b>		<b>45</b>	<b>18</b>	<b>11</b>	<b>20</b>	<b>9</b>	<b>9</b>	<b>11</b>	<b>13</b>	<b>12</b>	<b>15</b>	<b>7</b>	<b>13</b>

**Criminalité informatique**

		2000	2013	2014	2015	2016	2017	2018	2019	2020	2021	2022	2023
<b>Hacking</b>	Acc.		1	2	7	10	4	18	11	9	11	12	12
	Tent.					1			2		1		
	Sous-total		1	2	7	11	4	18	13	9	12	12	12
<b>Faux en informatique</b>	Acc.		2		8	7	2		6	3	3	8	1
	Sous-total		2		8	7	2		6	3	3	8	1
<b>Fraude informatique</b>	Acc.		6	8	11	11	6	15	24	29	33	42	46
	Tent.		3	1	6	4		2	1	2	66	26	
	Sous-total		9	9	17	15	6	17	25	31	99	68	46
<b>Sabotage</b>	Acc.		3		1	3		5	4	2	3	3	1
	Tent.		1										
	Sous-total		4		1	3		5	4	2	3	3	1
<b>Total</b>			<b>16</b>	<b>11</b>	<b>33</b>	<b>36</b>	<b>12</b>	<b>40</b>	<b>48</b>	<b>45</b>	<b>117</b>	<b>91</b>	<b>60</b>





Exercice illégal de l'autorité publique

		2000	2013	2014	2015	2016	2017	2018	2019	2020	2021	2022	2023
Corruption publique	Tent.							1					
	Sous-total							1					
Actes arbitraires	Acc.				1								
	Sous-total				1								
Prise d'intérêt	Acc.								1				
	Sous-total								1				
Abus de l'autorité	Acc.				4								
	Sous-total				4								
Total					5			1	1				

Marchand de sommeil

		2000	2013	2014	2015	2016	2017	2018	2019	2020	2021	2022	2023
Sans circ. aggr.	Acc.								1	1			1
	Sous-total								1	1			1
Avec circ. aggr.	Acc.		1										
	Sous-total		1										
Total			1						1	1			1

Traite des êtres humains

		2000	2013	2014	2015	2016	2017	2018	2019	2020	2021	2022	2023
Exploitation économique	Acc.						2					1	1
	Sous-total						2					1	1
Total							2					1	1

Provocation crime ou délits

		2000	2013	2014	2015	2016	2017	2018	2019	2020	2021	2022	2023
Provocation délits	Acc.												1
	Sous-total												1
Total													1



**Autres infractions Code pénal**

		2000	2013	2014	2015	2016	2017	2018	2019	2020	2021	2022	2023
<b>Acc.</b>						1							
<b>Sous-total</b>						1							
<b>Total</b>						1							

**Contravention Code pénal**

		2000	2013	2014	2015	2016	2017	2018	2019	2020	2021	2022	2023
<b>Injures (Contravention) Acc.</b>		2											
<b>Sous-total</b>		2											
<b>Destruction d'animaux (Contravention) Acc.</b>		6											
<b>Tent.</b>		1											
<b>Sous-total</b>		7											
<b>Autres contraventions CP Acc.</b>			1										
<b>Sous-total</b>			1										
<b>Total</b>		9	1										

# ***STATISTIQUES POLICIERES DE CRIMINALITE***

---

*LIEU DE PERPETRATION: COMMUNE*

**Essen**

***ANNEXE II: DETAIL PAR CATEGORIE DE DELIT  
LOIS SPECIALES***



Essen

Infraction Lois spéciales

Drogues

			2000	2013	2014	2015	2016	2017	2018	2019	2020	2021	2022	2023	
Détention		Acc.	375	37	47	20	37	19	28	35	52	24	23	29	
		Tent.	2												
		Sous-total	377	37	47	20	37	19	28	35	52	24	23	29	
Usage	Usage individuel	Acc.	8												
	Faciliter l'usage	Acc.		3		5			3	4	3		1	2	
	Incitation à l'usage	Acc.		2		3				1	1			2	
	Désordre, scandale ou danger dans un espace public	Acc.					2					1	3		
		Sous-total	8	5		8		2	3	5	4	1	4	4	
Importation et exportation		Acc.	368	3	7	3	9	5	2	4	27	1	2	3	
		Tent.	2										1		
		Sous-total	370	3	7	3	9	5	2	4	27	1	3	3	
Fabrication		Acc.	2	4	7	6	6	11	5	6	3	4	1	4	
		Tent.	2												
		Sous-total	4	4	7	6	6	11	5	6	3	4	1	4	
Commerce		Acc.		6	9	6	14	7	8	8	11	6	8	7	
		Sous-total		6	9	6	14	7	8	8	11	6	8	7	
Autres		Acc.	2	7	3	9	4	2	4	2	6	1	2	2	
		Sous-total	2	7	3	9	4	2	4	2	6	1	2	2	
Total			761	62	73	52	70	46	50	60	103	37	41	49	



Législation sur les étrangers

			2000	2013	2014	2015	2016	2017	2018	2019	2020	2021	2022	2023
Transmigration illégale	Mariages simulés/blancs sans récompense/contrainte	Acc.		3	3	2	4	1				1		
	Cohab. légale de complais. sans récompense/contr.	Acc.							1					
	Accès au territoire	Acc.	3	2	5		3	12	14	9	24	12	5	7
	Séjour	Acc.	3	12	12	8	5	21	17	9	10	10	12	9
	Éloignement	Acc.											1	
	Pas de port de documents d'identité ou de voyage	Acc.		7	4		1	1		1	1	1		
	Inscription au registre des étrangers	Acc.			2			4	3	20	14	15	1	1
	Reconnaissance fraudul. sans récompense/contrainte	Acc.											1	
	Sous-total		6	24	26	10	13	39	35	39	49	40	19	17
Trafic d'êtres humains	Acc.				1	1								
	Sous-total				1	1								
Aide au séjour illégal	Acc.										1			
	Sous-total										1			
Non spécifié	Acc.	1												
	Sous-total	1												
Autres	Acc.	1												
	Sous-total	1												
	Total		8	24	27	10	14	39	35	39	50	40	19	17



**Environnement**

			2000	2013	2014	2015	2016	2017	2018	2019	2020	2021	2022	2023
<b>Déchets</b>	Déchets par professionnel	Acc.		4	1	3	1	1			1		3	
	Déchets par particulier	Acc.	1	24	7	23	20	12	19	33	44	24	10	4
	Déchets par personne indéterminée	Acc.	25											
	Déchets: permis/autorisation	Acc.						1						
	Non spécifié	Acc.	1											
	<b>Sous-total</b>		<b>27</b>	<b>28</b>	<b>8</b>	<b>26</b>	<b>21</b>	<b>14</b>	<b>19</b>	<b>33</b>	<b>45</b>	<b>24</b>	<b>13</b>	<b>4</b>
<b>Feux d'artifice</b>		Acc.					2				2	1		
	<b>Sous-total</b>						<b>2</b>				<b>2</b>	<b>1</b>		
<b>Autres que déchets</b>	Urbanisme	Acc.	25	11	6	8	19	18	7	6	2	3	4	2
	Permis d'environnement	Acc.		2	4	3	3	2						
	Bruit	Acc.	1											
	Pollution de l'eau	Acc.			1		1							
	Pollution de l'air	Acc.						1						
	Pollution du sol	Acc.									2	1	1	
	Autres nuisances en matière d'environnement	Acc.	7	1		1					1			
	<b>Sous-total</b>		<b>33</b>	<b>14</b>	<b>11</b>	<b>12</b>	<b>23</b>	<b>21</b>	<b>7</b>	<b>6</b>	<b>5</b>	<b>4</b>	<b>5</b>	<b>2</b>
<b>Biodiversité / Faune et flore</b>	Commerce et détention: législation CITES	Acc.				1								
	Bien-être animal	Acc.	4	1	2	1			2	2	4	5	8	8
		Tent.									1			
	Protection de la nature	Acc.				3	2			1				
	Permis / autorisation animaux	Acc.				1					1	1		
	Destruction d'animaux	Acc.		3	1			2	2				1	
		Tent.		1	1						2	1		
	Acc.												2	
	<b>Sous-total</b>		<b>4</b>	<b>5</b>	<b>4</b>	<b>6</b>	<b>2</b>	<b>2</b>	<b>4</b>	<b>5</b>	<b>7</b>	<b>6</b>	<b>11</b>	<b>8</b>
	<b>Total</b>		<b>64</b>	<b>47</b>	<b>23</b>	<b>44</b>	<b>48</b>	<b>37</b>	<b>30</b>	<b>44</b>	<b>59</b>	<b>35</b>	<b>29</b>	<b>14</b>



**Armes et explosifs**

			2000	2013	2014	2015	2016	2017	2018	2019	2020	2021	2022	2023
Détention illégale	Arme à feu	Acc.		1	4	4		2	2		1		3	
	Arme blanche ou non à feu	Acc.		3	2	2	10	5	2	5	8	6	7	3
	Munition	Acc.				4			1					1
	Pièces/accessoires	Acc.		1										
	Non spécifié	Acc.	7											
	Sous-total		7	5	6	10	10	7	5	5	9	6	10	4
Port / transport illégal	Arme à feu	Acc.		1	1	1								1
	Arme blanche ou non à feu	Acc.		7	5	5	2	13	8	11	7	3	9	7
	Munition	Acc.							1					
	Non spécifié	Acc.	4											
	Sous-total		4	8	6	6	2	13	9	11	7	3	9	8
Commerce illégal	Arme à feu	Acc.			1								1	1
	Sous-total			1									1	1
Fabrication / réparation illégale	Arme à feu	Acc.											1	
	Arme blanche ou non à feu	Acc.											2	
	Sous-total												3	
Explosifs		Acc.	2	1										2
	Sous-total		2	1										2
Autre	Documents	Acc.	1	1										
	Import / export / transit à un usage militaire	Acc.										2		
	Non spécifié	Acc.	6											
	Sous-total		7	1								2		
	Total		20	15	13	16	12	20	14	16	16	11	23	15



Protection de la personne

			2000	2013	2014	2015	2016	2017	2018	2019	2020	2021	2022	2023
Discrimination	Racisme et xénophobie	Acc.	1		2	2	1		4	1		2	2	1
	Fondée sur son orientation sexuelle (homophobie)	Acc.					1							
	Autre discrimination	Acc.				1			1					
		Sous-total	1		2	3	2		5	1		2	2	1
Droits d'auteur		Acc.	1				1							
		Sous-total	1				1							
Protection de la vie privée		Acc.	2			2				1				1
		Sous-total	2			2				1				1
Caméras de surveillance		Acc.						1			1	1		
		Sous-total						1			1	1		
Droit à l'image		Acc.									1		3	1
		Sous-total									1		3	1
Interdiction temporaire de résidence		Acc.								1				
		Sous-total								1				
Autres		Acc.	3											
		Sous-total	3											
		Total	7		2	5	3	1	5	3	2	3	6	2





**Essen**

**Infraction Lois spéciales**

**Hormones et dopage**

		2000	2013	2014	2015	2016	2017	2018	2019	2020	2021	2022	2023
Détention	Acc.			1		1	1	3		1			
	Sous-total:			1		1	1	3		1			
	Total:			1		1	1	3		1			

**Sécurité privée**

		2000	2013	2014	2015	2016	2017	2018	2019	2020	2021	2022	2023
Entreprises de gardiennage / de sécurité	Acc.	1											
	Sous-total:	1											
	Total:	1											

**Protection de la jeunesse**

		2000	2013	2014	2015	2016	2017	2018	2019	2020	2021	2022	2023
Législation sur l'obligation scolaire	Acc.		3	1		3	3	1	4		2	2	7
	Sous-total:		3	1		3	3	1	4		2	2	7
Législation sur la protection de la jeunesse	Acc.		15	9	17	22	13	34	33	26	39	44	37
	Sous-total:		15	9	17	22	13	34	33	26	39	44	37
Non spécifié	Acc.			2									
	Sous-total:			2									
	Total:		18	12	17	25	16	35	37	26	41	46	44



**Code pénal social**

		2000	2013	2014	2015	2016	2017	2018	2019	2020	2021	2022	2023
<b>Harcèlement au travail</b>	Acc.							1				1	
	Sous-total:							1				1	
<b>Violence au travail</b>	Acc.										1		
	Sous-total:										1		
<b>Rémunération et autres avantages patrimoniaux</b>	Acc.										2		
	Sous-total:										2		
<b>Travail illégal</b>	Acc.						1				1		
	Sous-total:						1				1		
<b>Fraude sociale aux cotisations (travail au noir)</b>	Acc.		1	1			1			1	1		
	Sous-total:		1	1			1			1	1		
<b>Documents sociaux</b>	Acc.										1		
	Sous-total:										1		
<b>Infr. contre foi publique en droit pénal social</b>	Acc.		3						1			1	3
	Sous-total:		3						1			1	3
<b>Escroquerie en droit pénal social</b>	Acc.										1		1
	Sous-total:										1		1
<b>Autres</b>	Acc.							1	1	1			
	Sous-total:							1	1	1			
	Total:		4	1			2	2	2	2	7	2	4

**Ivresse et alcool**

		2000	2013	2014	2015	2016	2017	2018	2019	2020	2021	2022	2023
<b>Ivresse publique</b>	Acc.	3	15	17	15	13	8	12	13	23	15	17	7
	Sous-total:	3	15	17	15	13	8	12	13	23	15	17	7
<b>Autres</b>	Acc.	1											
	Sous-total:	1											
	Total:	4	15	17	15	13	8	12	13	23	15	17	7



Registre de population

		2000	2013	2014	2015	2016	2017	2018	2019	2020	2021	2022	2023
	Acc.	17	62	66	42	54	27	40	33	24	16	29	20
	Sous-total:	17	62	66	42	54	27	40	33	24	16	29	20
	Total:	17	62	66	42	54	27	40	33	24	16	29	20

Carte d'identité

		2000	2013	2014	2015	2016	2017	2018	2019	2020	2021	2022	2023
Pas en possession	Acc.						1			1	1		1
	Sous-total:						1			1	1		1
Refus de présentation	Acc.										2		1
	Sous-total:										2		1
Non spécifié	Acc.	1											
	Sous-total:	1											
	Total:	1					1			1	3		2

Santé publique

		2000	2013	2014	2015	2016	2017	2018	2019	2020	2021	2022	2023
Politique de la santé	Acc.									50	103		
	Sous-total:									50	103		
Vente de tabac	Acc.												2
	Sous-total:												2
Denrées alimentaires	Acc.		1										1
	Sous-total:		1										1
Refus ou négligence respect mesures	Acc.									407	135		
	Sous-total:									407	135		
Autres	Acc.				4	1	3	1		2	1		
	Sous-total:				4	1	3	1		2	1		
	Total:		1		4	1	3	1		459	239		3



Travail

		2000	2013	2014	2015	2016	2017	2018	2019	2020	2021	2022	2023
<b>Commerce ambulant</b>	Acc.					1	1		1			1	
	Sous-total:					1	1		1			1	
<b>Infractions mesure interdiction professionnelle</b>	Acc.							1					
	Sous-total:							1					
<b>Fraude sociale aux cotisations (travail au noir)</b>	Acc.											1	1
	Sous-total:											1	1
<b>Repos hebdomadaire obligatoire</b>	Acc.			1									
	Sous-total:			1									
<b>Non spécifié</b>	Acc.				1								
	Sous-total:				1								
<b>Autres</b>	Acc.	1											
	Sous-total:	1											
	Total:	1		1	1	1	1	1	1			2	1

Protection des revenus publics

		2000	2013	2014	2015	2016	2017	2018	2019	2020	2021	2022	2023
<b>Douane et accises</b>	Acc.				3								
	Sous-total:				3								
<b>Taxe de circulation / TMC</b>	Acc.				3			2	2				
	Sous-total:				3			2	2				
<b>Fraude sociale aux allocations</b>	Acc.									1			
	Sous-total:									1			
<b>Fraude TVA</b>	Acc.				1								
	Sous-total:				1								
<b>Non spécifié</b>	Acc.	1		1	1	1	1	2			1		
	Sous-total:	1		1	1	1	1	2			1		
	Total:	1		1	4	5	1	4	2	1	1		



Législation économique

		2000	2013	2014	2015	2016	2017	2018	2019	2020	2021	2022	2023
<b>Instruments financiers</b>	Acc.	2											
	Sous-total:	2											
<b>Contrefaçon de droits de propriété intellectuelle</b>	Acc.			1									
	Sous-total:			1									
<b>Autres</b>	Acc.	1			7	3	1	2					
	Sous-total:	1			7	3	1	2					
	Total:	3		1	7	3	1	2					

Pratiques commerciales

		2000	2013	2014	2015	2016	2017	2018	2019	2020	2021	2022	2023
<b>Pratiques du marché et protection du consommateur</b>	Acc.	3											
	Sous-total:	3											
<b>Registre de commerce</b>	Acc.	1										1	
	Sous-total:	1										1	
<b>Non spécifié</b>	Tent.					1							
	Sous-total:					1							
<b>Autres</b>	Acc.				1			1					
	Sous-total:				1			1					
	Total:	4			1	1		1				1	



Autres lois spéciales

		2000	2013	2014	2015	2016	2017	2018	2019	2020	2021	2022	2023
<b>Transport</b>	<b>Acc.</b>		3	1							1		
	<b>Sous-total:</b>		3	1							1		
<b>Prévention: incendies, explosions, accidents</b>	<b>Acc.</b>									118			
	<b>Sous-total:</b>									118			
<b>Dégradation involontaire câbles télécommunication</b>	<b>Acc.</b>				5	2	2	7		1	3	6	2
	<b>Sous-total:</b>				5	2	2	7		1	3	6	2
<b>Infractions Loi police chemins de fer</b>	<b>Acc.</b>			2	5	2		7	2	3	4	1	3
	<b>Sous-total:</b>			2	5	2		7	2	3	4	1	3
<b>Autres</b>	<b>Acc.</b>	2		1	5			1	1				
	<b>Sous-total:</b>	2		1	5			1	1				
	<b>Total:</b>	2	3	4	15	4	2	15	3	122	8	7	5

# ***STATISTIQUES POLICIERES DE CRIMINALITE***

---

*LIEU DE PERPETRATION: COMMUNE*

**Essen**

***ANNEXE III: DETAIL  
FIGURES CRIMINELLES / PHENOMENES***



Essen

FC Vol moyen de transport

		2000	2013	2014	2015	2016	2017	2018	2019	2020	2021	2022	2023
Vol de voiture	Acc.	16	13	9	4	10	10	5	6	9	6	6	6
	Tent.	6	2	3				2			1	1	
	<b>Total</b>	<b>22</b>	<b>15</b>	<b>12</b>	<b>4</b>	<b>10</b>	<b>10</b>	<b>7</b>	<b>6</b>	<b>9</b>	<b>7</b>	<b>7</b>	<b>6</b>
Vol de moto	Acc.	3		1	2								2
	<b>Total</b>	<b>3</b>		<b>1</b>	<b>2</b>								<b>2</b>
Carjacking	Acc.								1			1	2
	<b>Total</b>								<b>1</b>			<b>1</b>	<b>2</b>
Homejacking	Acc.										1		
	<b>Total</b>										<b>1</b>		
Vol dans les garages	Acc.	1	2	3		5	2			1			
	<b>Total</b>	<b>1</b>	<b>2</b>	<b>3</b>		<b>5</b>	<b>2</b>			<b>1</b>			
Vol de vélomoteur	Acc.	6		3	1	1	1	1	1	1	4	3	5
	<b>Total</b>	<b>6</b>		<b>3</b>	<b>1</b>	<b>1</b>	<b>1</b>	<b>1</b>	<b>1</b>	<b>1</b>	<b>4</b>	<b>3</b>	<b>5</b>
Vol de vélo	Acc.	133	98	63	73	73	88	71	36	32	58	62	89
	Inc.	1											
	Tent.	1	1						1	1	2		2
	<b>Total</b>	<b>135</b>	<b>99</b>	<b>63</b>	<b>73</b>	<b>73</b>	<b>88</b>	<b>71</b>	<b>37</b>	<b>33</b>	<b>60</b>	<b>62</b>	<b>91</b>





**FC Cambriolage**

		2000	2013	2014	2015	2016	2017	2018	2019	2020	2021	2022	2023
<b>Cambriolage dans habitation</b>	Acc.	61	61	54	32	31	48	30	28	29	17	18	28
	Tent.	53	40	23	25	21	28	26	15	18	7	17	10
	<b>Total</b>	<b>114</b>	<b>101</b>	<b>77</b>	<b>57</b>	<b>52</b>	<b>76</b>	<b>56</b>	<b>43</b>	<b>47</b>	<b>24</b>	<b>35</b>	<b>38</b>
<b>Cambriolage ds entreprise ou commerce</b>	Acc.	22	8	9	13	10	15	5	6	3		6	2
	Tent.	20	8	7	4	7	7	5	5	4	1	4	4
	<b>Total</b>	<b>42</b>	<b>16</b>	<b>16</b>	<b>17</b>	<b>17</b>	<b>22</b>	<b>10</b>	<b>11</b>	<b>7</b>	<b>1</b>	<b>10</b>	<b>6</b>
<b>Cambriolage ds service public ou bâtiment administ</b>	Acc.	5	8		1	1	1	4	4	1	1	4	1
	Tent.	6	5	2	3	1	1	2			2	3	5
	<b>Total</b>	<b>11</b>	<b>13</b>	<b>2</b>	<b>4</b>	<b>2</b>	<b>2</b>	<b>6</b>	<b>4</b>	<b>1</b>	<b>3</b>	<b>7</b>	<b>6</b>
<b>Vol au béliier</b>	Acc.		1		4								
	Total		1		4								
<b>Cambriolage dans bâtiment (total)</b>	Acc.	87	77	63	46	42	64	39	38	33	18	28	31
	Tent.	79	53	31	32	29	36	33	20	22	10	24	19
	<b>Total</b>	<b>166</b>	<b>130</b>	<b>94</b>	<b>78</b>	<b>71</b>	<b>100</b>	<b>72</b>	<b>58</b>	<b>55</b>	<b>28</b>	<b>52</b>	<b>50</b>

**FC Vol autre**

		2000	2013	2014	2015	2016	2017	2018	2019	2020	2021	2022	2023
<b>Vol à main armée</b>	Acc.	1	5	2	2		1	1	2	1		2	2
	Tent.		1								1	1	
	<b>Total</b>	<b>1</b>	<b>6</b>	<b>2</b>	<b>2</b>		<b>1</b>	<b>1</b>	<b>2</b>	<b>1</b>	<b>1</b>	<b>3</b>	<b>2</b>
<b>Vol avec violence sans arme</b>	Acc.	3	6	1	4	3	2	2	5	4	7	6	16
	Tent.	2		1	1	4	2	7		2	2	7	1
	<b>Total</b>	<b>5</b>	<b>6</b>	<b>2</b>	<b>5</b>	<b>7</b>	<b>4</b>	<b>9</b>	<b>5</b>	<b>6</b>	<b>9</b>	<b>13</b>	<b>17</b>
<b>Vol dans ou sur un véhicule</b>	Acc.	58	31	31	24	26	29	25	25	22	38	29	20
	Tent.	11	5	9	5	3	9	6	2	6	7	6	7
	<b>Total</b>	<b>69</b>	<b>36</b>	<b>40</b>	<b>29</b>	<b>29</b>	<b>38</b>	<b>31</b>	<b>27</b>	<b>28</b>	<b>45</b>	<b>35</b>	<b>27</b>
<b>Vol d'armes et explosifs</b>	Acc.	2	3	1		1	2	2		3		3	2
	Total	2	3	1		1	2	2		3		3	2



**FC Vol autre**

		2000	2013	2014	2015	2016	2017	2018	2019	2020	2021	2022	2023
<b>Steaming</b>	Acc.											1	
	Total											1	
<b>Arrachage de sac à main</b>	Acc.	1											
	Total	1											
<b>Vol à l'arraché</b>	Acc.	1		1					3	2			3
	Tent.		1										
	Total	1	1	1					3	2			3
<b>Vol à la tire</b>	Acc.	4	11	7	16	5	6		7			1	
	Total	4	11	7	16	5	6		7			1	
<b>Vol à l'étalage</b>	Acc.	9	19	10	28	22	37	23	11	7	22	31	40
	Tent.			1	1		1	1	1		1		
	Total	9	19	11	29	22	38	24	12	7	23	31	40
<b>Vol par ruse</b>	Acc.	2	3	2	2	3							3
	Tent.	1	4			3						1	
	Total	3	7	2	2	6						1	3
<b>Vol de métaux</b>	Acc.		5	1	3	2	4	3	1	1	3	1	9
	Total		5	1	3	2	4	3	1	1	3	1	9
<b>Vol sur les chantiers</b>	Acc.	1	3		7	4	3	5	3	5	3	4	3
	Tent.				1	1	2	1				1	
	Total	1	3		8	5	5	6	3	5	3	5	3
<b>Home-invasion</b>	Acc.								1				
	Total								1				
<b>Vol d'animaux</b>	Acc.	3	3	2	2	2	2	1				1	
	Tent.					1							
	Total	3	3	2	2	3	2	1				1	



**Criminalité ICT**

		2000	2013	2014	2015	2016	2017	2018	2019	2020	2021	2022	2023
Fraude de cartes de paiements	Acc.		1	3	2	5	2	3	1	4	3	3	5
	Tent.	1											
	<b>Total</b>	<b>1</b>	<b>1</b>	<b>3</b>	<b>2</b>	<b>5</b>	<b>2</b>	<b>3</b>	<b>1</b>	<b>4</b>	<b>3</b>	<b>3</b>	<b>5</b>
Phishing	Acc.				1	1				4	2	1	12
	Tent.				2						5		
	<b>Total</b>				<b>3</b>	<b>1</b>				<b>4</b>	<b>7</b>	<b>1</b>	<b>12</b>
Ransomware	Acc.							1			2	1	
	Tent.												
	<b>Total</b>							<b>1</b>			<b>2</b>	<b>1</b>	
Skimming	Acc.					1							2
	Tent.												
	<b>Total</b>					<b>1</b>							<b>2</b>

**FC Autre**

		2000	2013	2014	2015	2016	2017	2018	2019	2020	2021	2022	2023
Violence contre les métiers d'intérêt général	Acc.	3	3	4	5	3	2		3		3	4	1
	Tent.												
	<b>Total</b>	<b>3</b>	<b>3</b>	<b>4</b>	<b>5</b>	<b>3</b>	<b>2</b>		<b>3</b>		<b>3</b>	<b>4</b>	<b>1</b>
Viol collectif	Acc.	1	1										
	Tent.												
	<b>Total</b>	<b>1</b>	<b>1</b>										
Graffiti	Acc.	2	1	2	7	3		2		3	3	3	2
	Tent.												
	<b>Total</b>	<b>2</b>	<b>1</b>	<b>2</b>	<b>7</b>	<b>3</b>		<b>2</b>		<b>3</b>	<b>3</b>	<b>3</b>	<b>2</b>
Dégradation de voiture	Acc.	20	46	32	40	30	29	19	25	18	14	25	27
	Tent.	1											
	<b>Total</b>	<b>21</b>	<b>46</b>	<b>32</b>	<b>40</b>	<b>30</b>	<b>29</b>	<b>19</b>	<b>25</b>	<b>18</b>	<b>14</b>	<b>25</b>	<b>27</b>
Rixe au couteau	Acc.										1	2	
	Tent.					1							
	<b>Total</b>					<b>1</b>					<b>1</b>	<b>2</b>	

**PH Violence intrafamiliale (VIF)**



**PH Violence intrafamiliale (VIF)**

		2000	2013	2014	2015	2016	2017	2018	2019	2020	2021	2022	2023
VIF: physique, dans le couple	Acc.	9	25	28	42	45	23	48	37	29	34	27	31
	Total	9	25	28	42	45	23	48	37	29	34	27	31
VIF: physique, envers des descendants	Acc.		2	5	7	5	3	11	15	14	15	15	15
	Tent.									1			
	Total		2	5	7	5	3	11	15	15	15	15	15
VIF: physique, envers d'autres membres	Acc.	11	6	4	11	5	8	15	4	12	12	14	27
	Tent.									1			
	Total	11	6	4	11	5	8	15	4	13	12	14	27
VIF: sexuelle, dans le couple	Acc.				1	1	1	4		2		1	1
	Tent.										1		
	Total				1	1	1	4		2	1	1	1
VIF: sexuelle, envers des descendants	Acc.		3	1		1	1	1	1		1		
	Total		3	1		1	1	1	1		1		
VIF: sexuelle, envers d'autres membres	Acc.			2									
	Total			2									
VIF: psychique, dans le couple	Acc.	27	22	18	35	21	29	40	35	38	38	24	34
	Total	27	22	18	35	21	29	40	35	38	38	24	34
VIF: psychique, envers des descendants	Acc.		1	1	1	7	2	11	6	10	11	10	12
	Total		1	1	1	7	2	11	6	10	11	10	12
VIF: psychique, envers d'autres membres	Acc.		2	1	2	3	7	5	4	5	9	8	9
	Total		2	1	2	3	7	5	4	5	9	8	9
VIF: économique, dans le couple	Acc.		2	3	3	8	6	9	7	9	9	4	2
	Total		2	3	3	8	6	9	7	9	9	4	2
VIF: économique, envers des descendants	Acc.	1		1				3	5	2	2	1	1
	Total	1		1				3	5	2	2	1	1
VIF: économique, envers d'autres membres	Acc.	18	5	5	2	6	2	4	7	1	8	7	9
	Total	18	5	5	2	6	2	4	7	1	8	7	9



**PH Hormones et dopage**

		2000	2013	2014	2015	2016	2017	2018	2019	2020	2021	2022	2023
<b>Dopage humain</b>	Acc.			1		1	1	3		1			
	Total			1		1	1	3		1			

**PH Drogues**

		2000	2013	2014	2015	2016	2017	2018	2019	2020	2021	2022	2023
<b>Vente de cocaïne</b>	Acc.					3		1	2	1	1		1
	Total					3		1	2	1	1		1

		2000	2013	2014	2015	2016	2017	2018	2019	2020	2021	2022	2023
<b>Import-export de cocaïne</b>	Acc.				1	1	1			4		1	
	Total				1	1	1			4		1	

		2000	2013	2014	2015	2016	2017	2018	2019	2020	2021	2022	2023
<b>Import-export de drogues synthétiques</b>	Acc.			1		2		1	4	1			2
	Total			1		2		1	4	1			2

		2000	2013	2014	2015	2016	2017	2018	2019	2020	2021	2022	2023
<b>Vente de drogues synthétiques</b>	Acc.			5		1	3	2	4	1	1	1	2
	Total			5		1	3	2	4	1	1	1	2

		2000	2013	2014	2015	2016	2017	2018	2019	2020	2021	2022	2023
<b>Production de cannabis (culture)</b>	Acc.			5	3	1	2	3	3	1	2		
	Total			5	3	1	2	3	3	1	2		

		2000	2013	2014	2015	2016	2017	2018	2019	2020	2021	2022	2023
<b>Import-export de cannabis en grande quantité</b>	Acc.									1			
	Total									1			

		2000	2013	2014	2015	2016	2017	2018	2019	2020	2021	2022	2023
<b>Vente de cannabis en grande quantité</b>	Acc.								1	2	1		
	Total								1	2	1		

		2000	2013	2014	2015	2016	2017	2018	2019	2020	2021	2022	2023
<b>Import-export d'héroïne</b>	Acc.					1			1				
	Total					1			1				

		2000	2013	2014	2015	2016	2017	2018	2019	2020	2021	2022	2023
<b>Vente-traffic d'héroïne</b>	Acc.								1				
	Total								1				



**PH Trafic d'armes**

		2000	2013	2014	2015	2016	2017	2018	2019	2020	2021	2022	2023
<b>Commerce et production d'arme à feu et mun.</b>	Acc.			1							2	2	1
	Total			1							2	2	1
<b>Commerce et production d'arme non à feu</b>	Acc.											2	
	Total											2	

**PH Traite des êtres humains**

		2000	2013	2014	2015	2016	2017	2018	2019	2020	2021	2022	2023
<b>TEH - exploitation économique</b>	Acc.						2					1	1
	Total						2					1	1
<b>TEH - exploitation sexuelle</b>	Acc.			2								1	4
	Total			2								1	4

**PH Violence dans l'espace public**

		2000	2013	2014	2015	2016	2017	2018	2019	2020	2021	2022	2023
<b>Violence physique (transport public)</b>	Acc.	1	1	3	1	3	3	2			3	3	2
	Total	1	1	3	1	3	3	2			3	3	2
<b>Violence physique (voie publique)</b>	Acc.	33	15	21	21	12	20	21	18	23	19	27	27
	Tent.		1						1	1		3	
	Total	33	16	21	21	12	20	21	19	24	19	30	27
<b>Violence physique (autre endroit public)</b>	Acc.			1	2	1	1	3	1	2	2	2	
	Total			1	2	1	1	3	1	2	2	2	
<b>Violence physique (endroit accessible au public)</b>	Acc.	17	7	13	12	20	10	12	10	7	2	10	7
	Total	17	7	13	12	20	10	12	10	7	2	10	7
<b>Violence sexuelle (transport public)</b>	Acc.			1		1					4	2	
	Total			1		1					4	2	
<b>Violence sexuelle (voie publique)</b>	Acc.	11	1	1	4	2	6	2	1	1	1		1
	Tent.			1									
	Total	11	1	2	4	2	6	2	1	1	1		1



**PH Violence dans l'espace public**

		2000	2013	2014	2015	2016	2017	2018	2019	2020	2021	2022	2023
<b>Violence sexuelle (autre endroit public)</b>	Acc.	2	2	1							1	2	
	Total	2	2	1							1	2	
<b>Violence sexuelle (endroit accessible au public)</b>	Acc.	1		1	1	2	1	3	1				4
	Total	1		1	1	2	1	3	1				4
<b>Violence psychique (transport public)</b>	Acc.	8		3	1	1	1	4			1		
	Total	8		3	1	1	1	4			1		
<b>Violence psychique (voie publique)</b>	Acc.	9	12	8	14	16	15	15	20	18	17	24	20
	Total	9	12	8	14	16	15	15	20	18	17	24	20
<b>Violence psychique (autre endroit public)</b>	Acc.		3	1				4	2	2	1	1	1
	Total		3	1				4	2	2	1	1	1
<b>Violence psychique (endroit accessible au public)</b>	Acc.	3	3	3	7	5	5	6	4	5	4	6	5
	Total	3	3	3	7	5	5	6	4	5	4	6	5
<b>Vol à main armée (voie publique)</b>	Acc.		1					1	1			2	
	Tent.											1	
	Total		1					1	1			3	
<b>Vol à main armée (autre endroit public)</b>	Acc.		1										
	Total		1										
<b>Vol à main armée (endroit accessible au public)</b>	Acc.	1		1	2		1		1	1			1
	Tent.		1										
	Total	1	1	1	2		1		1	1			1
<b>Vol avec violence sans arme (transport public)</b>	Acc.		1									1	1
	Total		1									1	1
<b>Vol avec violence sans arme (voie publique)</b>	Acc.	2			1	1			1	1	1	3	5
	Tent.						1						
	Total	2			1	1	1	1	1	1	1	3	5
<b>Vol avec violence sans arme (autre endroit public)</b>	Acc.	1											2
	Total	1											2



**PH Violence dans l'espace public**

		2000	2013	2014	2015	2016	2017	2018	2019	2020	2021	2022	2023
Vol avec violence sans arme (endr. acces. au pub.)	Acc.			1	2	1	1	1	1	1			1
	Tent.	2					1	1			1		
	<b>Total</b>	<b>2</b>		<b>1</b>	<b>2</b>	<b>1</b>	<b>2</b>	<b>2</b>	<b>1</b>	<b>1</b>	<b>1</b>		<b>1</b>

**PH Autre**

		2000	2013	2014	2015	2016	2017	2018	2019	2020	2021	2022	2023
Faux policiers	Tent.											3	
	<b>Total</b>											<b>3</b>	

		2000	2013	2014	2015	2016	2017	2018	2019	2020	2021	2022	2023
Terrorisme, extrémisme et radicalisme	Acc.											1	
	<b>Total</b>											<b>1</b>	

		2000	2013	2014	2015	2016	2017	2018	2019	2020	2021	2022	2023
Cyberharcèlement	Acc.	5	6	10	4		1	4	2	1	3	1	3
	<b>Total</b>	<b>5</b>	<b>6</b>	<b>10</b>	<b>4</b>		<b>1</b>	<b>4</b>	<b>2</b>	<b>1</b>	<b>3</b>	<b>1</b>	<b>3</b>

		2000	2013	2014	2015	2016	2017	2018	2019	2020	2021	2022	2023
Fraude à l'identité	Acc.	2	7	4	13	10	2	3	6	5	4	7	3
	Tent.		3	1		2		1			1	3	
	<b>Total</b>	<b>2</b>	<b>10</b>	<b>5</b>	<b>13</b>	<b>12</b>	<b>2</b>	<b>4</b>	<b>6</b>	<b>5</b>	<b>5</b>	<b>10</b>	<b>3</b>



# ***STATISTIQUES POLICIERES DE CRIMINALITE***

---

*LIEU DE PERPETRATION: COMMUNE*

**Essen**

***ANNEXE IV: FAITS ENREGISTRES  
NON CRIMINELS***



Essen

Faits non criminels

Maladies / Décès / Disparition

	2000	2013	2014	2015	2016	2017	2018	2019	2020	2021	2022	2023
Suicide	3	1	4	1	1	2	4	4	6	1	1	
Personne malade	3	2	5	4	5	13	12	5	16	11	9	10
Décès suspect	1	5	2	2	1	6	1	2	3	1	5	5
Décès naturel		2		1		1	1	1				
Disparition (personne disparue)	11	3	3	4	5	3	2	5	7	4	3	7
Accident (sauf roulage)	1	1			1				2	1	2	3
Autres	1											
<b>Total</b>	<b>20</b>	<b>14</b>	<b>14</b>	<b>12</b>	<b>13</b>	<b>25</b>	<b>20</b>	<b>17</b>	<b>34</b>	<b>18</b>	<b>20</b>	<b>25</b>

Appels

	2000	2013	2014	2015	2016	2017	2018	2019	2020	2021	2022	2023
Alarme	5											
Appels	9			2	1			1	2	1		1
<b>Total</b>	<b>14</b>			<b>2</b>	<b>1</b>			<b>1</b>	<b>2</b>	<b>1</b>		<b>1</b>

Problèmes sociaux

	2000	2013	2014	2015	2016	2017	2018	2019	2020	2021	2022	2023
Différends familiaux	35	4	2	9	32	27	43	23	33	37	35	34
Différend (pas de coups)	36	3		1								
Affaire civile	1	1		3	1	1		2	1			
Protection de la jeunesse	10	6	1	3	2	2		3	1	3	1	3
Autres	3	3	1				2	1	1	1	2	
<b>Total</b>	<b>85</b>	<b>17</b>	<b>4</b>	<b>16</b>	<b>35</b>	<b>30</b>	<b>45</b>	<b>29</b>	<b>36</b>	<b>41</b>	<b>38</b>	<b>37</b>



### Catastrophes

	2000	2013	2014	2015	2016	2017	2018	2019	2020	2021	2022	2023
Dégâts tempête	4		1					2				
Dégâts eau	1											
<b>Total</b>	<b>5</b>		<b>1</b>					<b>2</b>				

### Ordre public

	2000	2013	2014	2015	2016	2017	2018	2019	2020	2021	2022	2023
Troubles				3	1	1	1		2	4	5	3
Autres	1											
<b>Total</b>	<b>1</b>			<b>3</b>	<b>1</b>	<b>1</b>	<b>1</b>		<b>2</b>	<b>4</b>	<b>5</b>	<b>3</b>

### Agissements suspects

	2000	2013	2014	2015	2016	2017	2018	2019	2020	2021	2022	2023
	14	9	5	2	1	3	4	2	3	4	1	4
<b>Total</b>	<b>14</b>	<b>9</b>	<b>5</b>	<b>2</b>	<b>1</b>	<b>3</b>	<b>4</b>	<b>2</b>	<b>3</b>	<b>4</b>	<b>1</b>	<b>4</b>

### Objets trouvés

	2000	2013	2014	2015	2016	2017	2018	2019	2020	2021	2022	2023
	6	44	58	41	41	39	43	5			2	
<b>Total</b>	<b>6</b>	<b>44</b>	<b>58</b>	<b>41</b>	<b>41</b>	<b>39</b>	<b>43</b>	<b>5</b>			<b>2</b>	

### Objets perdus

	2000	2013	2014	2015	2016	2017	2018	2019	2020	2021	2022	2023
	20	332	301	206	207	246	244	251	189	225	171	114
<b>Total</b>	<b>20</b>	<b>332</b>	<b>301</b>	<b>206</b>	<b>207</b>	<b>246</b>	<b>244</b>	<b>251</b>	<b>189</b>	<b>225</b>	<b>171</b>	<b>114</b>



**Autres non-infractions**

	2000	2013	2014	2015	2016	2017	2018	2019	2020	2021	2022	2023
Ordonnance de capture			1	6	9	2	8	2	4	4	2	4
Réhabilitation												1
Non-respect des conditions		1	2		15	11	7	3	9	10	13	15
Procès-verbal d'information	61	4	13	8	9	7	7	8	10	4	9	11
Notification		10	12	28	11	8	4	10	1	5	9	12
Dégradation involontaire câbles (non-télécom)		8	6	1	2		1	1	1		1	
Demande signalement surveillance électronique						1				1	6	5
Fonction de contrôle armes	1						1			1	2	
Non spécifié					1					3		
Autres non infractions	6											
<b>Total</b>	<b>68</b>	<b>23</b>	<b>34</b>	<b>43</b>	<b>47</b>	<b>29</b>	<b>28</b>	<b>24</b>	<b>25</b>	<b>28</b>	<b>42</b>	<b>48</b>