

# ***STATISTIQUES POLICIERES DE CRIMINALITE***

---

*LIEU DE PERPETRATION: COMMUNE*

**Duffel**

**2000 - 2023**

*Police fédérale - DGRIDRIIBIPOL*

# ***STATISTIQUES POLICIERES DE CRIMINALITE***

---

***LIEU DE PERPETRATION: COMMUNE***

**Duffel**

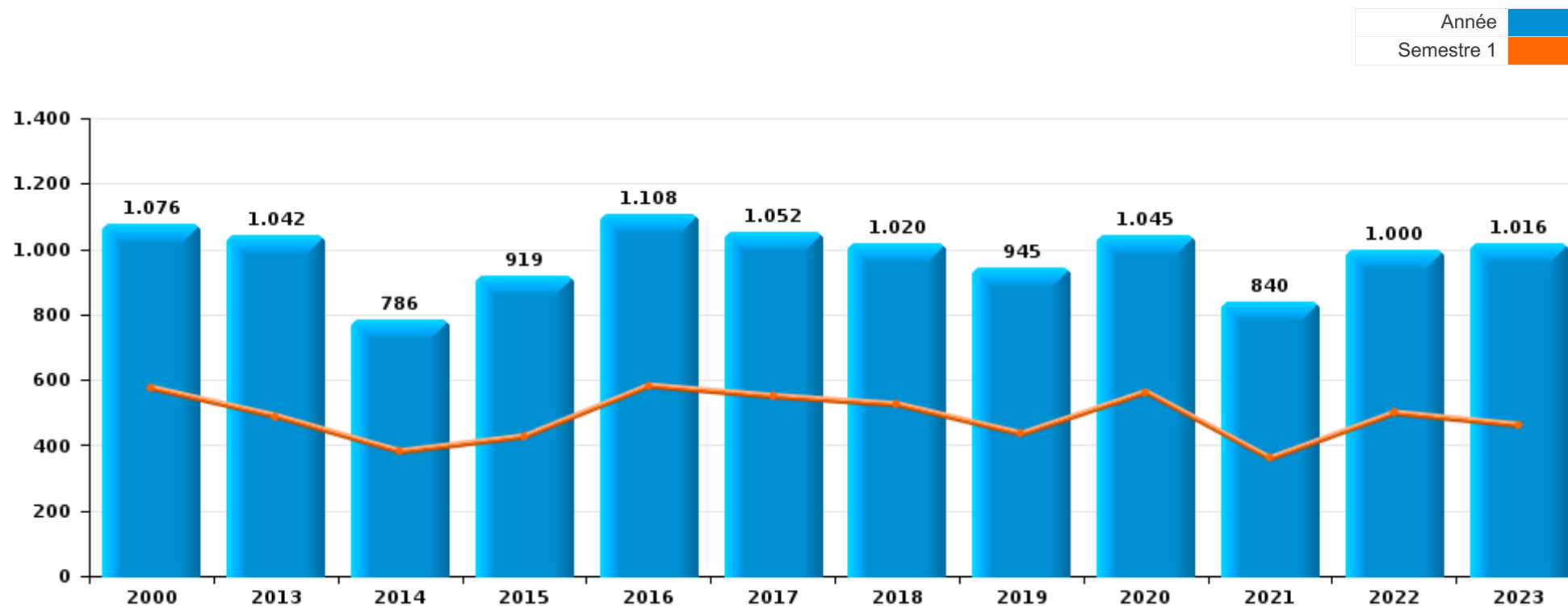
***PARTIE I : INFRACTIONS JUDICIAIRES***

## CRIMINALITE ENREGISTREE COMMISE AU NIVEAU DE LA COMMUNE



### Duffel

	2000	2013	2014	2015	2016	2017	2018	2019	2020	2021	2022	2023
Nombre total des délits	1.076	1.042	786	919	1.108	1.052	1.020	945	1.045	840	1.000	1.016





Duffel

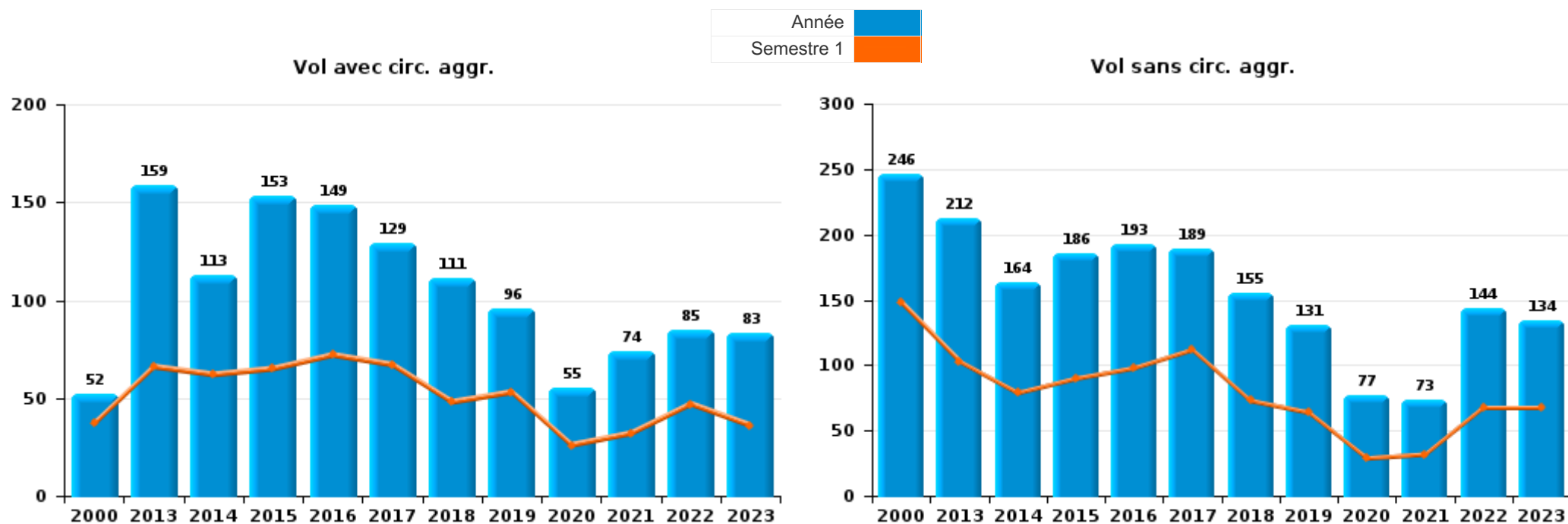
	2000	2013	2014	2015	2016	2017	2018	2019	2020	2021	2022	2023
Vol et extorsion	493	378	279	342	346	322	271	234	133	150	235	223
Drogues	133	78	72	86	139	86	152	74	86	35	62	81
Dégradation de la propriété	114	87	65	70	99	86	80	79	107	53	62	89
Registre de population	17	86	92	84	94	73	77	75	77	80	82	84
Infr. contre l'intégrité physique	51	76	61	73	89	80	81	90	61	68	84	90
Fraude	24	43	30	37	35	42	50	81	131	146	117	82
Protection de la jeunesse	3	35	24	46	54	72	63	19	30	30	41	36
Criminalité informatique		27	9	19	36	43	30	71	51	32	54	60
Infr. contre autres valeurs morales et sentiments	15	35	21	20	39	42	41	36	24	31	32	48
Infr. contre la sécurité publique	33	28	14	20	15	42	31	34	24	42	34	38
Ivresse et alcool	21	32	38	38	27	38	25	26	26	15	31	37
Législation sur les étrangers	22	22	15	8	27	12	16	35	35	32	64	54
Infr. contre la famille	40	37	8	4	16	23	16	7	20	9	14	10
Infr. contre les moeurs	10	13	10	12	20	34	10	23	10	17	15	18
Santé publique		1			1	1	1	1	156	19		
Infr. contre la foi publique	16	15	9	15	14	10	15	16	11	17	19	16
Environnement	25	14	7	12	14	5	13	8	21	35	6	7
Armes et explosifs	19	16	9	8	8	18	13	16	15	8	16	14
Autres lois spéciales	8	1	4	5	12	3	7	8	12	14	17	18
Infr. contre l'autorité publique	3	5	2	10	7	11	8	9	6		7	6
Protection de la personne	12		3	2	3	3	12		1	2	5	1
Code pénal social		6		2	3	1	3	1		3		1
Infr. contre la liberté individuelle	1		3	3	1	2	2			1	1	1
Pratiques commerciales	2	3	1	1	3	1	1		2			
Hormones et dopage		2	5	2	1				2			
Travail	3		2		2	1					1	1
Contravention Code pénal	8											
Carte d'identité	2				2			1				
Infr. relative au statut juridique de l'enfant			2					1	1	1		
Protection des revenus publics	1	1	1				2					
Exercice illégal de l'autorité publique									3			
Traite des êtres humains					1						1	1
Autres infractions Code pénal		1										
Marchand de sommeil						1						
<b>Sous-total</b>	<b>1.076</b>	<b>1.042</b>	<b>786</b>	<b>919</b>	<b>1.108</b>	<b>1.052</b>	<b>1.020</b>	<b>945</b>	<b>1.045</b>	<b>840</b>	<b>1.000</b>	<b>1.016</b>
<b>Contravention règlement policier local</b>		30	18	26	15	24	20	16	34	35	74	74
<b>Sous-total</b>		<b>30</b>	<b>18</b>	<b>26</b>	<b>15</b>	<b>24</b>	<b>20</b>	<b>16</b>	<b>34</b>	<b>35</b>	<b>74</b>	<b>74</b>
<b>Total</b>	<b>1.076</b>	<b>1.072</b>	<b>804</b>	<b>945</b>	<b>1.123</b>	<b>1.076</b>	<b>1.040</b>	<b>961</b>	<b>1.079</b>	<b>875</b>	<b>1.074</b>	<b>1.090</b>



I.1. Catégorie des infractions : Vol et extorsion (top 5 des infractions au niveau national 2023)

Duffel

	2000	2013	2014	2015	2016	2017	2018	2019	2020	2021	2022	2023
Vol sans circ. agr.	246	212	164	186	193	189	155	131	77	73	144	134
Vol avec circ. agr.	52	159	113	153	149	129	111	96	55	74	85	83
Vol non spécifié	193							1	1			1
Extorsion	2	7	2	3	4	4	5	6		3	6	5
<b>Total</b>	<b>493</b>	<b>378</b>	<b>279</b>	<b>342</b>	<b>346</b>	<b>322</b>	<b>271</b>	<b>234</b>	<b>133</b>	<b>150</b>	<b>235</b>	<b>223</b>





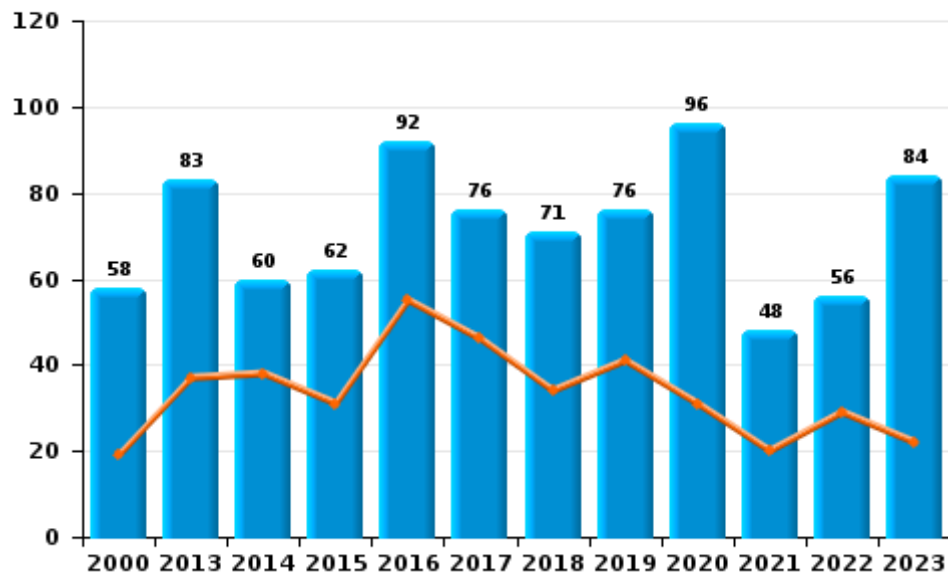
I.2. Catégorie des infractions : Dégradation de la propriété (top 5 des infractions au niveau national 2023)

Duffel

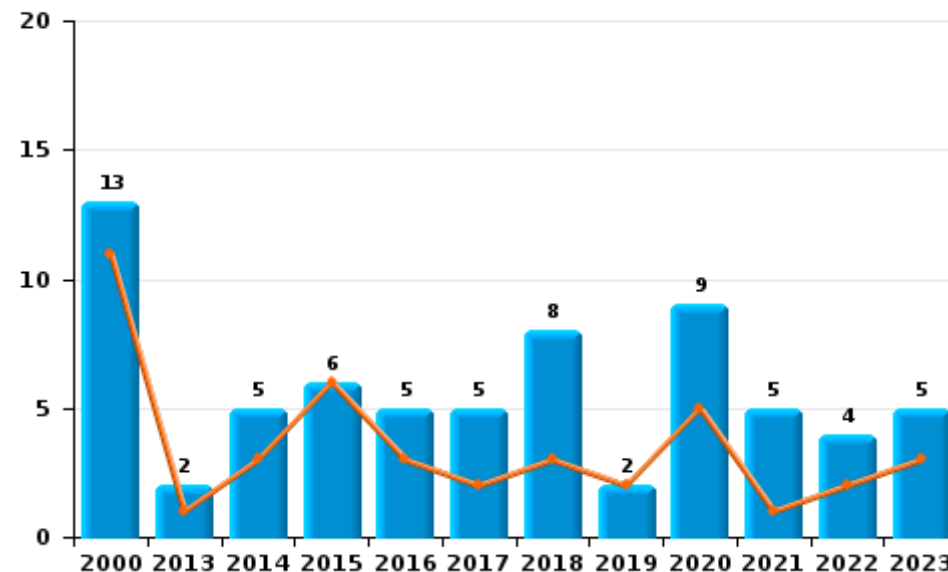
	2000	2013	2014	2015	2016	2017	2018	2019	2020	2021	2022	2023
Vandalisme	58	83	60	62	92	76	71	76	96	48	56	84
Destruction, dénaturation, dégradation	43	1		2	2	5	1	1	2		2	
Incendie volontaire	4			2	5	4	3	1	8	4		4
Incendie involontaire	9	2	5	4		1	5	1	1	1	4	1
Destruction par explosion volontaire		1										
<b>Total</b>	<b>114</b>	<b>87</b>	<b>65</b>	<b>70</b>	<b>99</b>	<b>86</b>	<b>80</b>	<b>79</b>	<b>107</b>	<b>53</b>	<b>62</b>	<b>89</b>



Vandalisme



Incendie

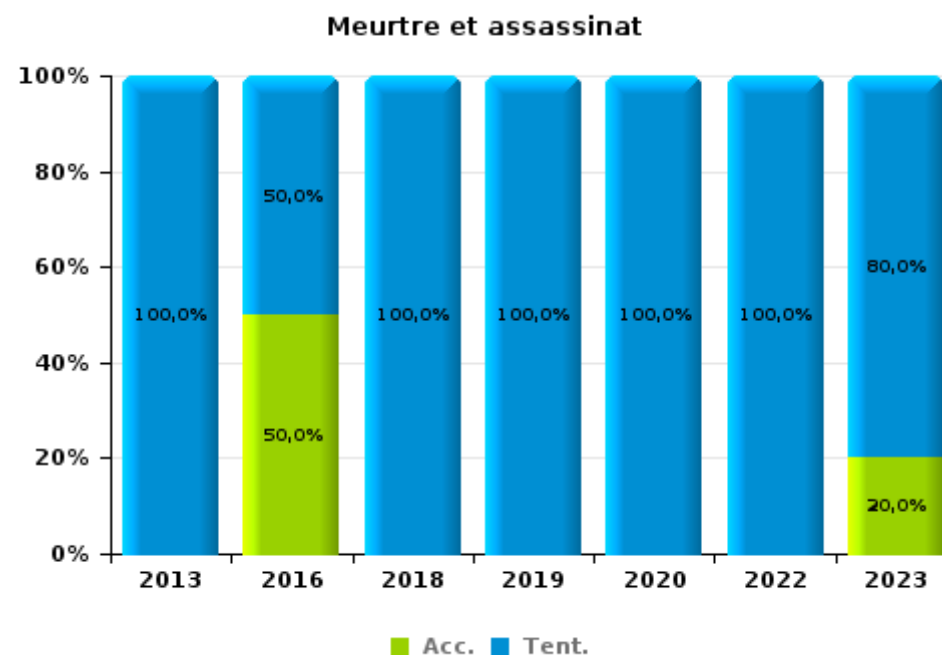
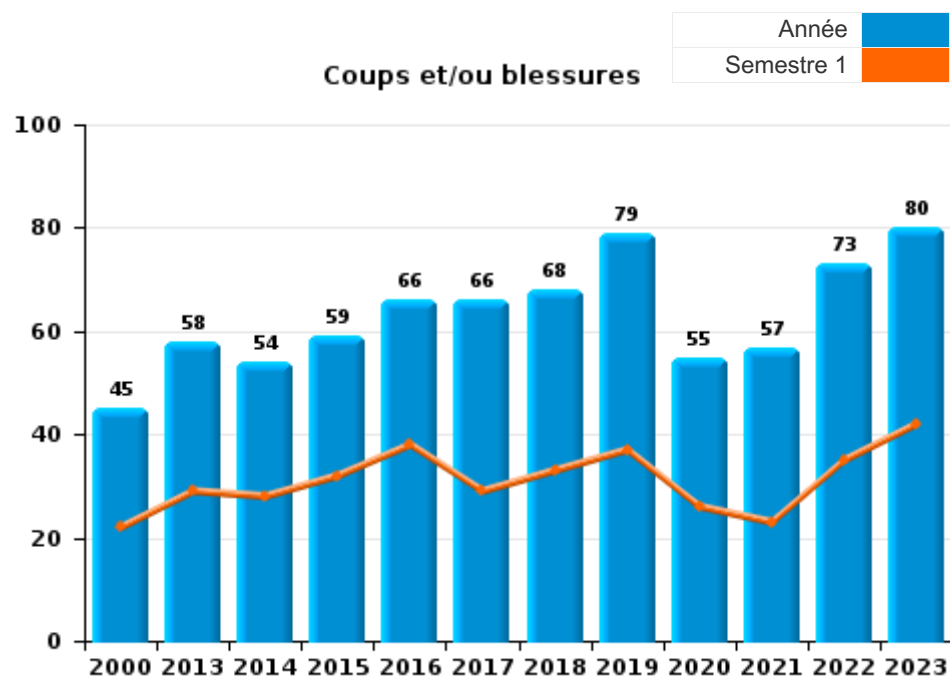




I.3. Catégorie des infractions : Infr. contre l'intégrité physique (top 5 des infractions au niveau national 2023)

Duffel

	2000	2013	2014	2015	2016	2017	2018	2019	2020	2021	2022	2023
Coups et/ou blessures	45	58	54	59	66	66	68	79	55	57	73	80
Autres	6	17	7	14	19	14	11	10	4	11	8	5
Meurtre et assassinat		1			4		2	1	2		3	5
<b>Total</b>	<b>51</b>	<b>76</b>	<b>61</b>	<b>73</b>	<b>89</b>	<b>80</b>	<b>81</b>	<b>90</b>	<b>61</b>	<b>68</b>	<b>84</b>	<b>90</b>





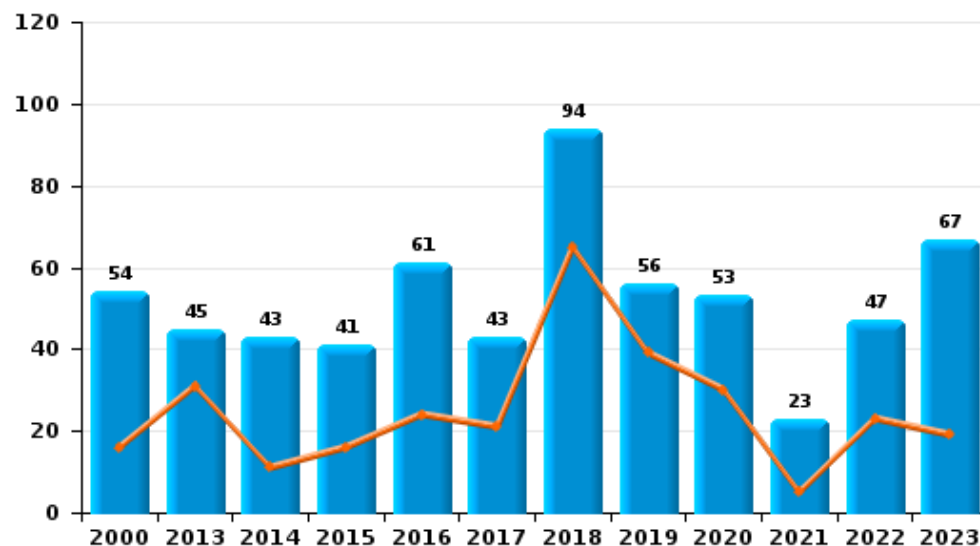
I.4. Catégorie des infractions : Drogues (top 5 des infractions au niveau national 2023)

Duffel

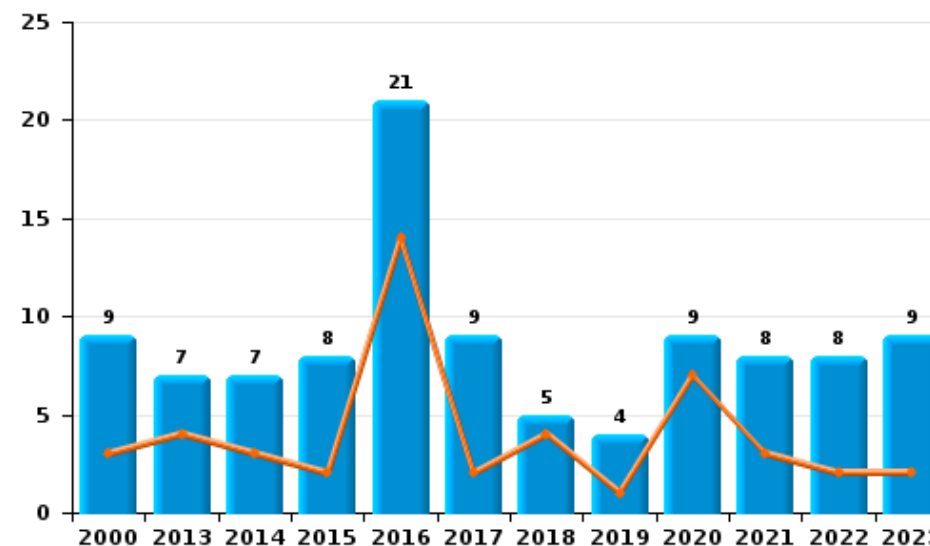
	2000	2013	2014	2015	2016	2017	2018	2019	2020	2021	2022	2023
Détention	54	45	43	41	61	43	94	56	53	23	47	67
Autres	3	13	17	23	41	22	49	7	17	1	1	4
Commerce	9	7	7	8	21	9	5	4	9	8	8	9
Usage	58	4	3	3	4	2	4	4	3		4	
Importation et exportation	9	7	1	7	9	4			1	3	1	
Fabrication		2	1	4	3	6		3	3		1	1
<b>Total</b>	<b>133</b>	<b>78</b>	<b>72</b>	<b>86</b>	<b>139</b>	<b>86</b>	<b>152</b>	<b>74</b>	<b>86</b>	<b>35</b>	<b>62</b>	<b>81</b>



Détention



Commerce







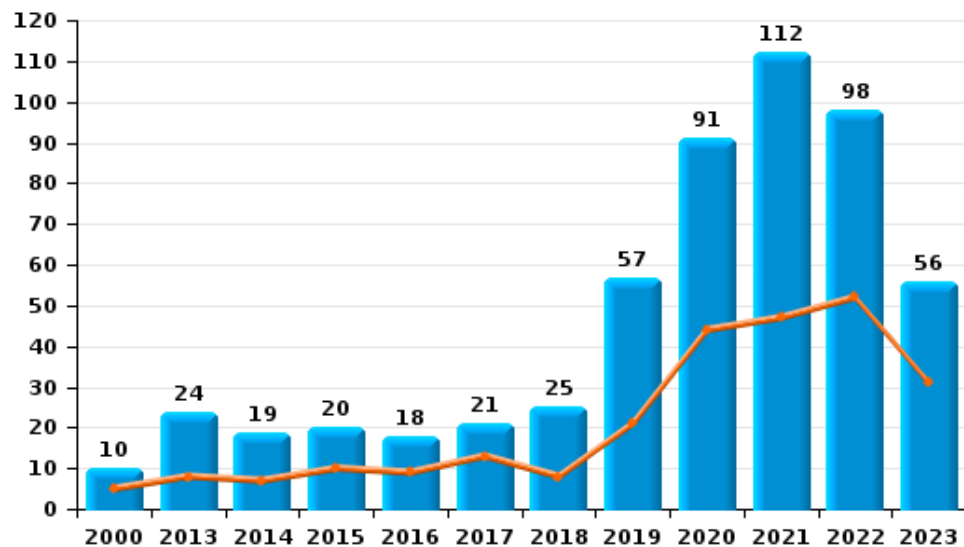
I.5. Catégorie des infractions : Fraude (top 5 des infractions au niveau national 2023)

Duffel

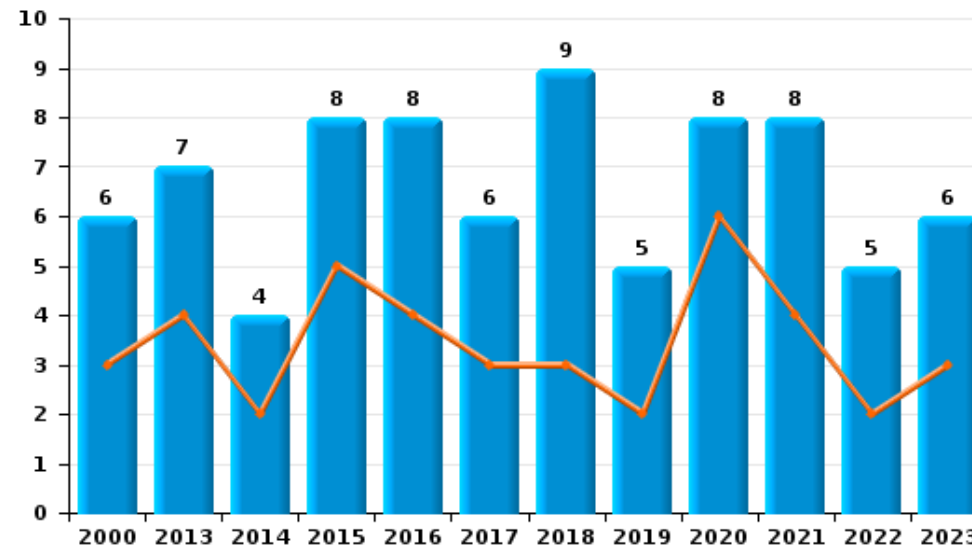
	2000	2013	2014	2015	2016	2017	2018	2019	2020	2021	2022	2023
Escroquerie	10	24	19	20	18	21	25	57	91	112	98	56
Fraudes: Autres	1	2	2	3	1	2	2	11	22	19	5	12
Abus de confiance et infr. apparentées	6	7	4	8	8	6	9	5	8	8	5	6
Détournement et destruction frauduleuse	5	6	3	4	3	5	5	4	7	5	3	4
Grivèlerie	1			2	4	4	8	3	2	2	2	3
Infr. liées à l'insolvabilité		4	1			3		1	1		3	1
Recel	1		1		1	1	1				1	
<b>Total</b>	<b>24</b>	<b>43</b>	<b>30</b>	<b>37</b>	<b>35</b>	<b>42</b>	<b>50</b>	<b>81</b>	<b>131</b>	<b>146</b>	<b>117</b>	<b>82</b>



Escroquerie



Abus de confiance et infr. apparentées



# ***STATISTIQUES POLICIERES DE CRIMINALITE***

---

***LIEU DE PERPETRATION: COMMUNE***

**Duffel**

***PARTIE II : FIGURES CRIMINELLES / PHENOMENES***



Duffel

FC Vol moyen de transport

	2000	2013	2014	2015	2016	2017	2018	2019	2020	2021	2022	2023
Vol de voiture	26	7	2	2	3	3	5	5	1	2	2	2
Vol de moto		1		1	2	1	1	2			1	2
Vol dans les garages	2	1	1		2	2		1				
Vol de vélomoteur	19	2	2	5	2	4	1	11		1		4
Vol de vélo	119	75	50	75	79	77	59	49	24	20	27	39

FC Cambriolage

	2000	2013	2014	2015	2016	2017	2018	2019	2020	2021	2022	2023
Cambriolage dans habitation	104	96	66	80	57	69	61	60	18	36	43	48
Cambriolage ds entreprise ou commerce	18	17	7	22	27	10	5	3	8	4	6	13
Cambriolage ds service public ou bâtiment administ	9	4	4	12	8	10	5	6	11	5	7	2
Vol au bélier	1											
Cambriolage dans bâtiment (total)	129	117	77	114	92	89	71	69	36	45	56	63



FC Vol autre

	2000	2013	2014	2015	2016	2017	2018	2019	2020	2021	2022	2023
Vol à main armée	2	7		1	1	3	1	2		2	4	1
Vol avec violence sans arme	6	7	5	7	8	8	5	14	1	6	8	10
Vol dans ou sur un véhicule	81	18	30	28	43	25	22	11	4	18	21	11
Vol d'armes et explosifs		1	2	1		1	1			1		
Arrachage de sac à main	1		1	1			1					
Vol à l'arraché	1		2	1			5	4	1	3	2	1
Vol à la tire	4	13	13	12	22	19	19	11	3	6	12	2
Vol à l'étalage	5	19	9	15	16	14	7	15	4	9	29	26
Vol par ruse	2	7	5	2	4	2	3	4	6	3	4	2
Vol de métaux	1	5	1	1	1	1	1	1	2	1	3	1
Vol sur les chantiers	4	8	3	3	6	3	3		3	1	1	1
Home-invasion		1	1							1		
Vol d'animaux	3			2			1		1	1		

Criminalité ICT

	2000	2013	2014	2015	2016	2017	2018	2019	2020	2021	2022	2023
Fraude de cartes de paiements		13	2	10	11	10	5	13	5	3	8	9
Phishing		1		1		1	1	4	7	4	2	13
Ransomware						1						
Shouldersurfing				3		5	1		1			
Skimming					1			1		1		1

FC Autre

	2000	2013	2014	2015	2016	2017	2018	2019	2020	2021	2022	2023
Violence contre les métiers d'intérêt général	1	3	3	3	5	7	2	9	3	6	2	8
Viol collectif					1				2			1
Graffiti		1	2		2	3	3		1	1	1	1
Dégradation de voiture	6	43	39	28	47	35	38	34	61	22	20	46
Rixe au couteau		1		1	1			1	1		1	1



**PH Violence intrafamiliale (VIF)**

	2000	2013	2014	2015	2016	2017	2018	2019	2020	2021	2022	2023
VIF: physique, dans le couple	5	17	17	17	18	20	10	25	19	12	27	22
VIF: physique, envers des descendants	1	3	3	4	1	2	6	1	2	4		5
VIF: physique, envers d'autres membres	9	4	4	3	7	9	6	5	3	5	5	6
VIF: sexuelle, dans le couple						2		1				
VIF: sexuelle, envers des descendants						1		2	2			
VIF: psychique, dans le couple	39	34	9	4	16	33	16	14	21	19	18	14
VIF: psychique, envers des descendants				1	2		1	2	1	4	3	2
VIF: psychique, envers d'autres membres				2	3			5	1	1		2
VIF: économique, dans le couple		2			4		1	3		1	1	2
VIF: économique, envers des descendants			2						1			
VIF: économique, envers d'autres membres	2	11	1		2	1	3	2	2	1	1	2

**PH Hormones et dopage**

	2000	2013	2014	2015	2016	2017	2018	2019	2020	2021	2022	2023
Dopage humain		1	4	1	2		1		2	1		

**PH Drogues**

	2000	2013	2014	2015	2016	2017	2018	2019	2020	2021	2022	2023
Vente de cocaïne			2		7	4	2		4	4	3	4
Import-export de cocaïne					1							
Production de drogues synthétiques					1							
Import-export de drogues synthétiques	1				2							
Vente de drogues synthétiques	1	2	3	3	4	2		1	7	1		3
Production de cannabis (culture)			1	1	2	2		2	3			1



**PH Trafic d'armes**

	2000	2013	2014	2015	2016	2017	2018	2019	2020	2021	2022	2023
Commerce et production d'arme non à feu		1										

**PH Traite des êtres humains**

	2000	2013	2014	2015	2016	2017	2018	2019	2020	2021	2022	2023
TEH - exploitation économique											1	
TEH - exploitation sexuelle	1				1							1

**PH Violence dans l'espace public**

	2000	2013	2014	2015	2016	2017	2018	2019	2020	2021	2022	2023
Violence physique (transport public)	3	3		1	1	3	4	1		1	1	
Violence physique (voie publique)	11	14	16	16	17	20	27	17	10	15	17	20
Violence physique (autre endroit public)	1		1	2					5		1	1
Violence physique (endroit accessible au public)	8	11	8	11	9	9	13	14	13	6	14	9
Violence sexuelle (transport public)				1					1			
Violence sexuelle (voie publique)	1	5		4	2	1	2	3		2	2	2
Violence sexuelle (autre endroit public)		1			2	4	1	2		1		1
Violence sexuelle (endroit accessible au public)			1	1	1	4	3	2	2		1	2
Violence psychique (transport public)		3						1	1	1		2
Violence psychique (voie publique)	13	15	8	7	15	21	12	15	6	14	9	16
Violence psychique (autre endroit public)		1	1	3			2					
Violence psychique (endroit accessible au public)	15	10	10	5	6	8	7	7	3	9	12	8
Vol à main armée (transport public)												1
Vol à main armée (voie publique)		3				1	1			1	1	
Vol à main armée (endroit accessible au public)	1	3			1	2		1		1	2	
Vol avec violence sans arme (transport public)												1
Vol avec violence sans arme (voie publique)	3	2	1	2		3	2	4		1		1
Vol avec violence sans arme (autre endroit public)		1			3		1					
Vol avec violence sans arme (endr. acces. au pub.)	1	4		1		2		5	1			2



PH Autre

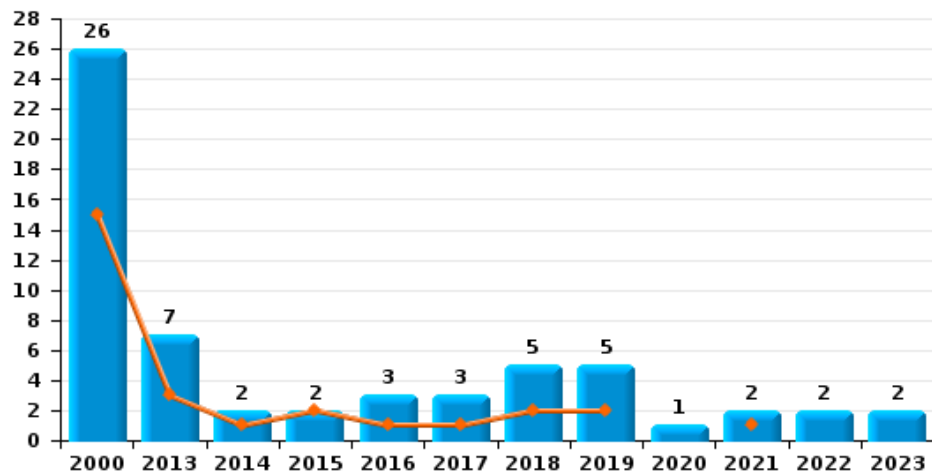
	2000	2013	2014	2015	2016	2017	2018	2019	2020	2021	2022	2023
Faux policiers												1
Terrorisme, extrémisme et radicalisme						1		1			1	
Cyberharcèlement	2	2		4		1	4	18	9	12	9	23
Fraude à l'identité	4	6	3	8	5	5	6	19	9	24	20	15



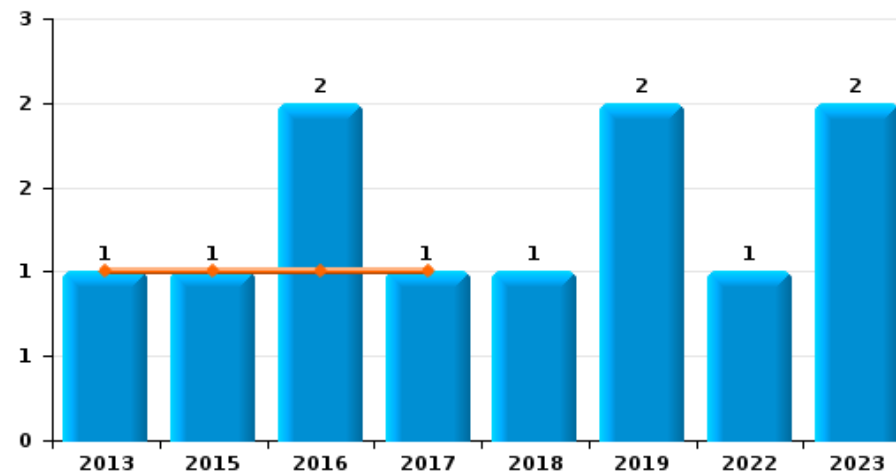
**Duffel**

Année	<span style="color: blue;">■</span>
Semestre 1	<span style="color: orange;">■</span>

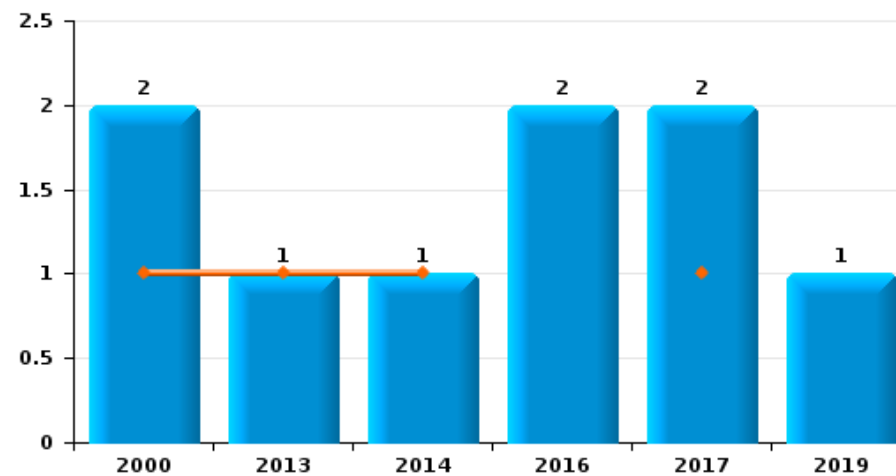
**Vol de voiture**



**Vol de moto**



**Vol dans les garages**



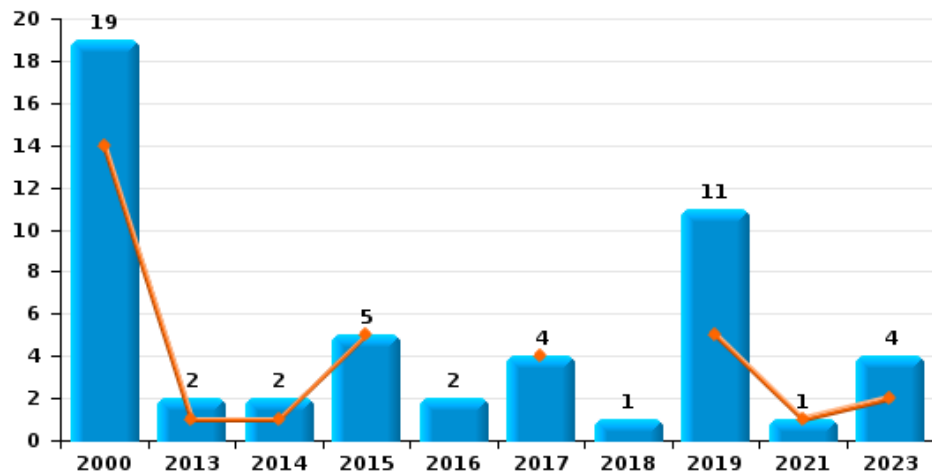




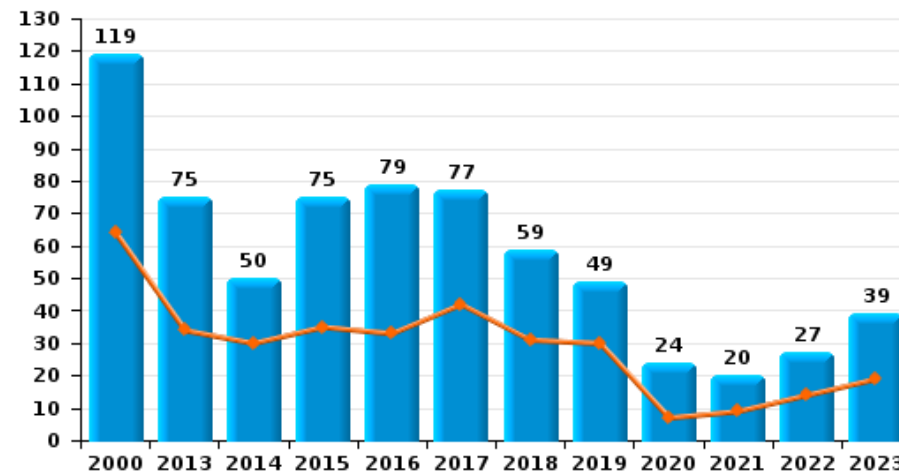
**Duffel**

Année	<span style="color: blue;">■</span>
Semestre 1	<span style="color: orange;">■</span>

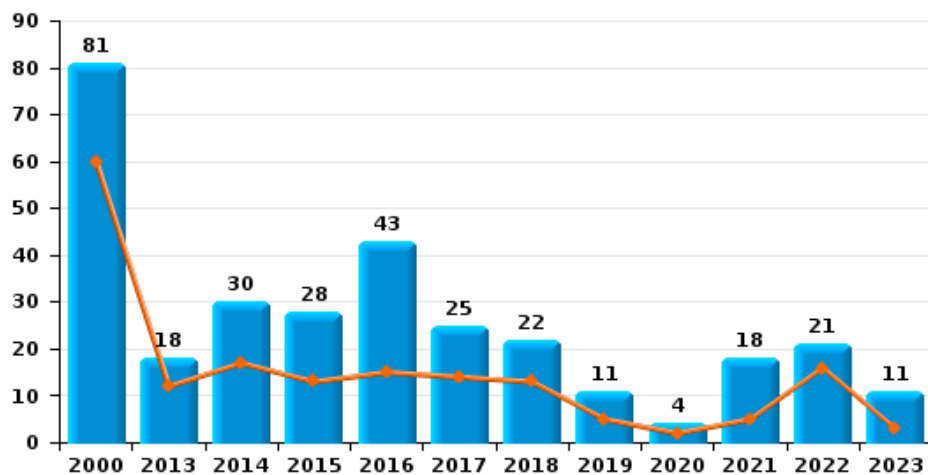
**Vol de vélomoteur**



**Vol de vélo**



**Vol dans ou sur un véhicule**

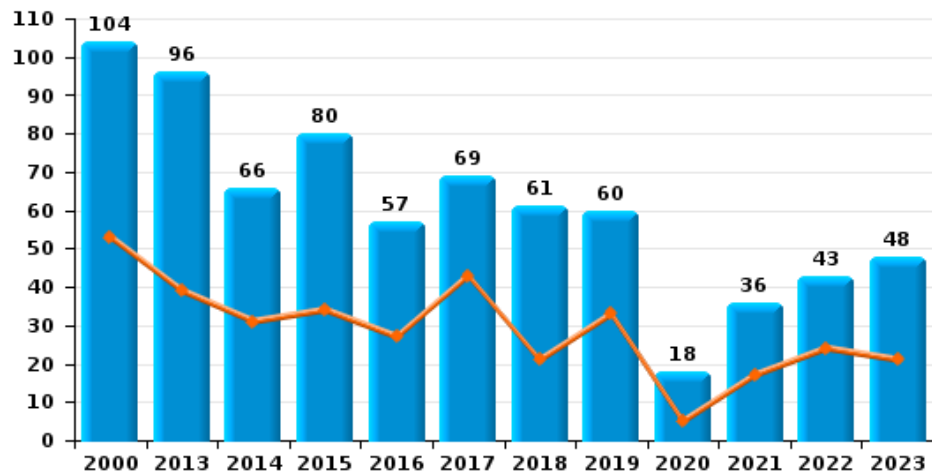




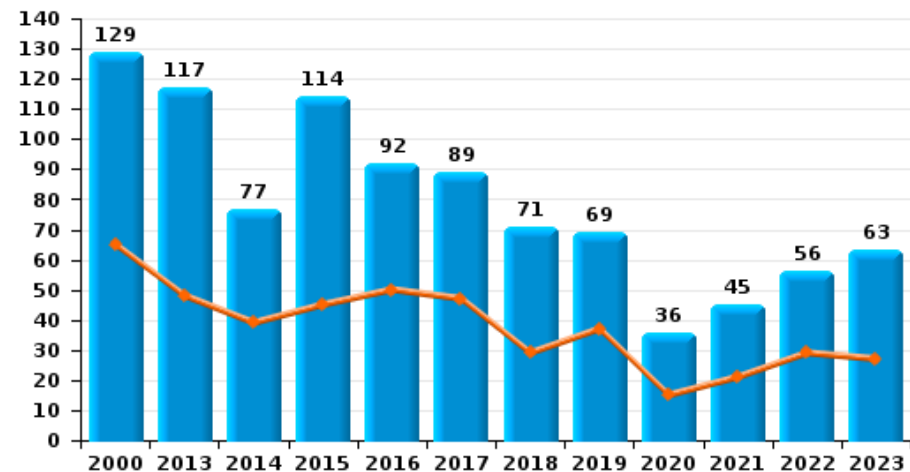
**Duffel**



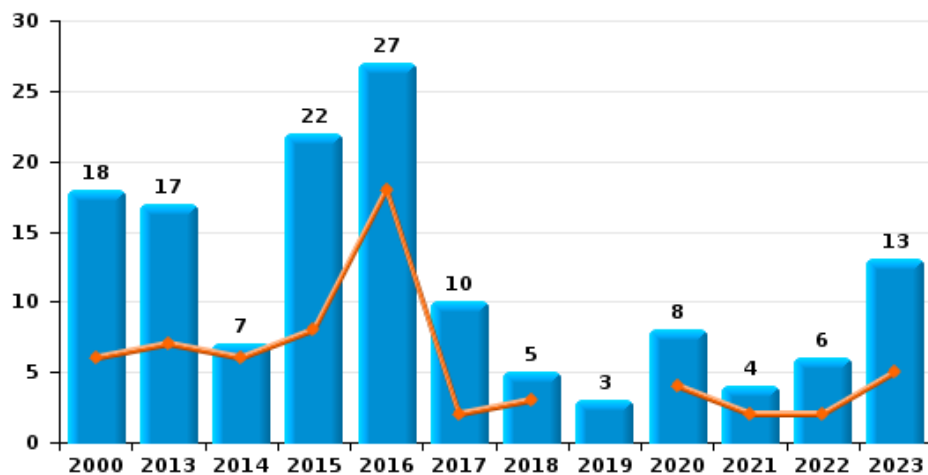
**Cambrilage dans habitation**



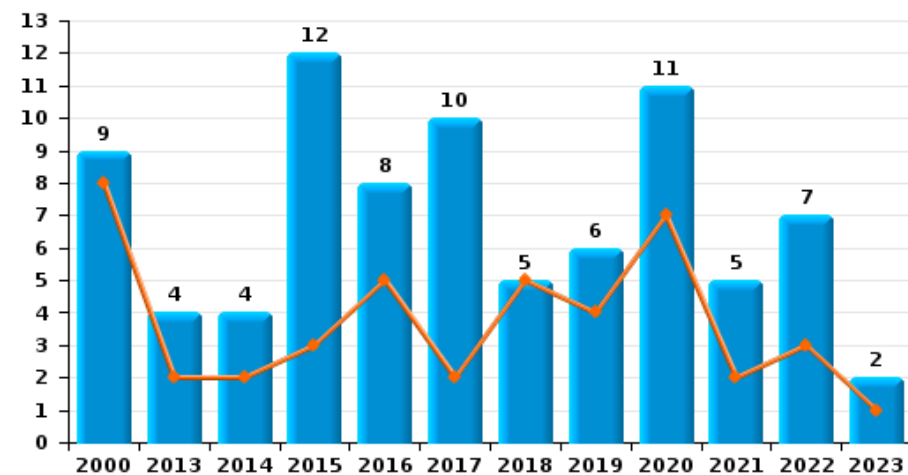
**Cambrilage dans bâtiment (total)**



**Cambrilage ds entreprise ou commerce**



**Cambrilage ds service public ou bâtiment administratif**

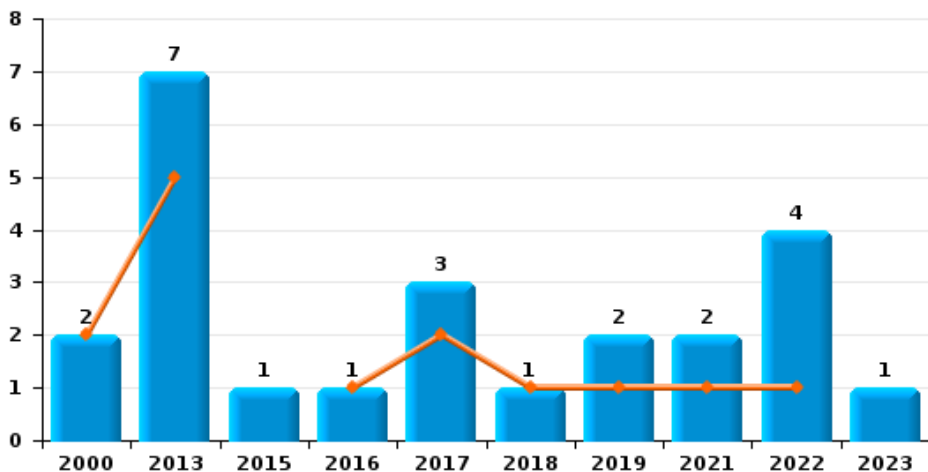




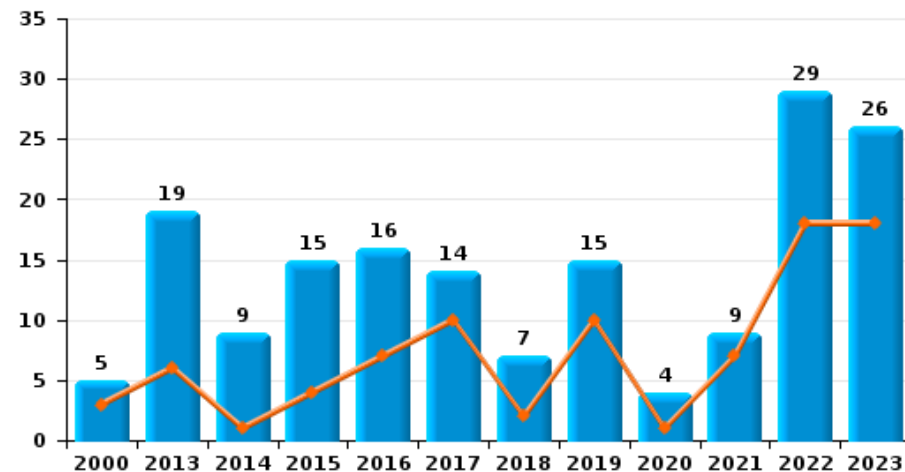
**Duffel**

Année ■  
Semestre 1 ■

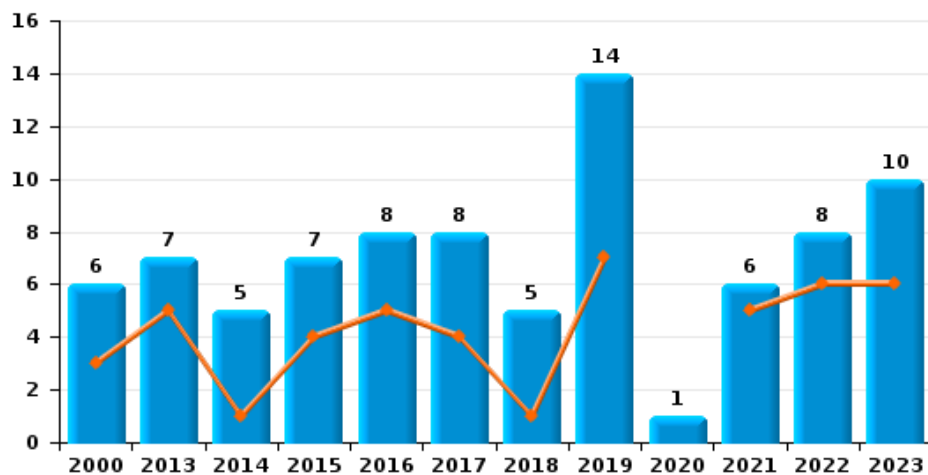
**Vol à main armée**



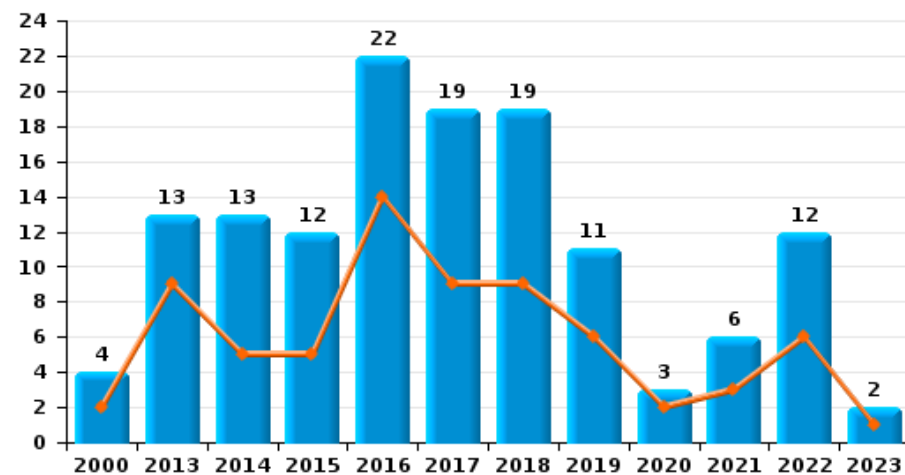
**Vol à l'étalage**



**Vol avec violence sans arme**



**Vol à la tire**

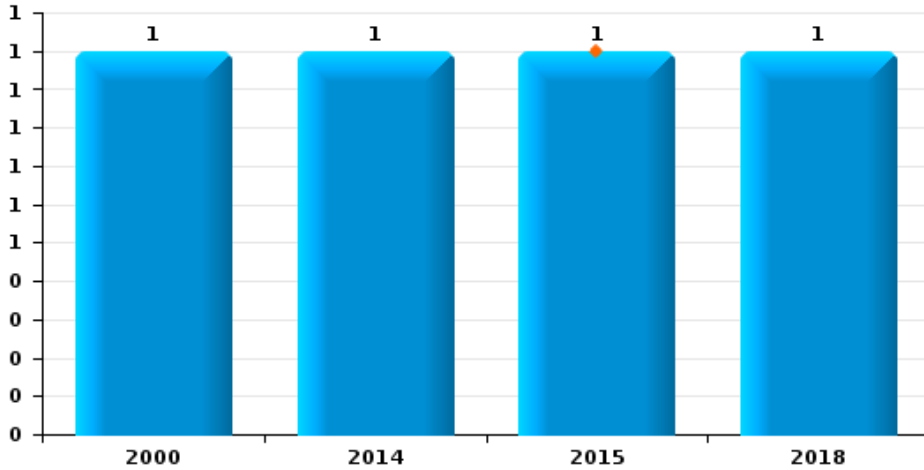




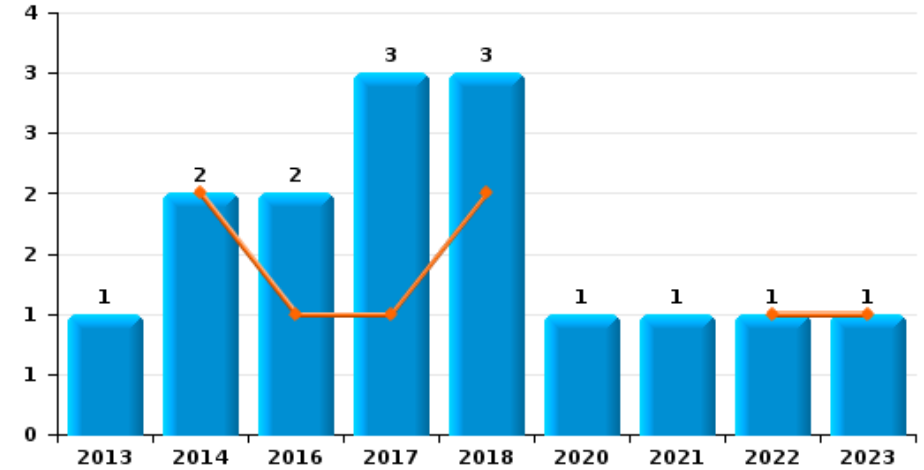
**Duffel**



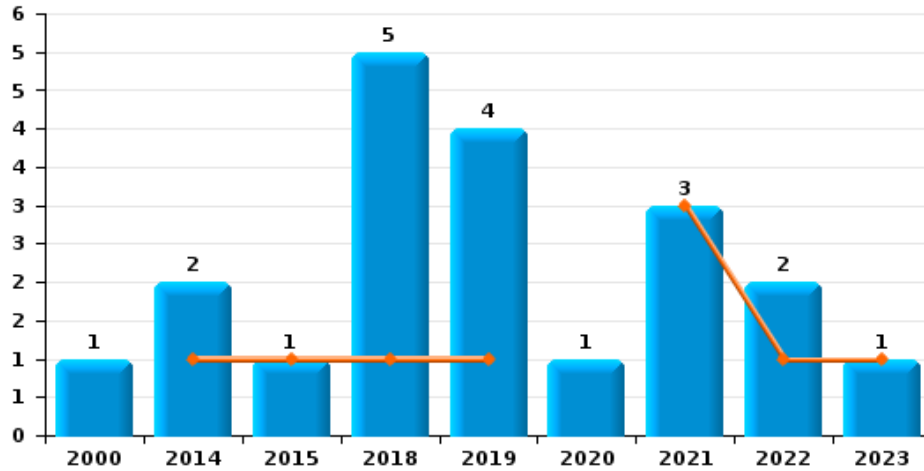
**Arrachage de sac à main**



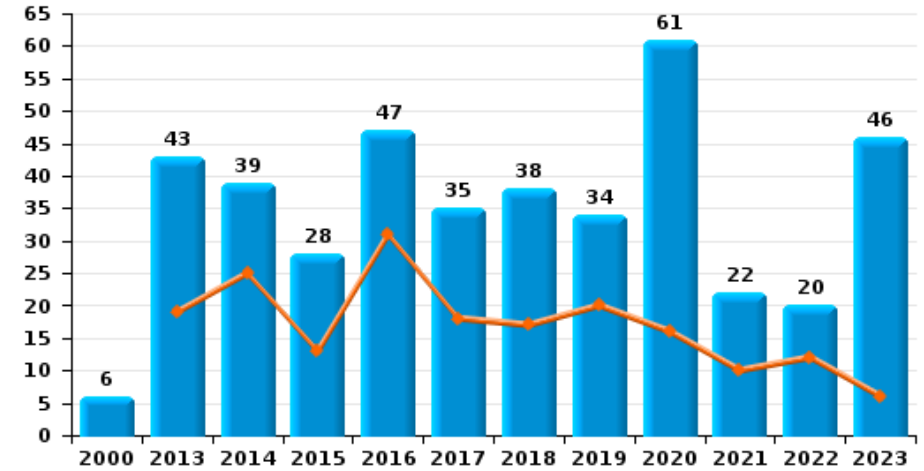
**Graffiti**



**Vol à l'arraché**



**Dégradation de voiture**





**Duffel**

**FC Vol moyen de transport**

		2000	2013	2014	2015	2016	2017	2018	2019	2020	2021	2022	2023
Vol de voiture	Sem 1	15	3	1	2	1	1	2	2		1		
	Sem 2	11	4	1		2	2	3	3	1	1	2	2
	<b>Total</b>	<b>26</b>	<b>7</b>	<b>2</b>	<b>2</b>	<b>3</b>	<b>3</b>	<b>5</b>	<b>5</b>	<b>1</b>	<b>2</b>	<b>2</b>	<b>2</b>
Vol de moto	Sem 1		1		1	1	1						
	Sem 2					1		1	2			1	2
	<b>Total</b>		<b>1</b>		<b>1</b>	<b>2</b>	<b>1</b>	<b>1</b>	<b>2</b>			<b>1</b>	<b>2</b>
Vol dans les garages	Sem 1	1	1				1						
	Sem 2	1				2	1		1				
	<b>Total</b>	<b>2</b>	<b>1</b>	<b>1</b>		<b>2</b>	<b>2</b>		<b>1</b>				
Vol de vélomoteur	Sem 1	14	1	1	5		4		5		1		2
	Sem 2	5	1	1		2		1	6				2
	<b>Total</b>	<b>19</b>	<b>2</b>	<b>2</b>	<b>5</b>	<b>2</b>	<b>4</b>	<b>1</b>	<b>11</b>		<b>1</b>		<b>4</b>
Vol de vélo	Sem 1	64	34	30	35	33	42	31	30	7	9	14	19
	Sem 2	55	41	20	40	46	35	28	19	17	11	13	20
	<b>Total</b>	<b>119</b>	<b>75</b>	<b>50</b>	<b>75</b>	<b>79</b>	<b>77</b>	<b>59</b>	<b>49</b>	<b>24</b>	<b>20</b>	<b>27</b>	<b>39</b>



FC Cambriolage

		2000	2013	2014	2015	2016	2017	2018	2019	2020	2021	2022	2023
Cambriolage dans habitation	Sem 1	53	39	31	34	27	43	21	33	5	17	24	21
	Sem 2	51	57	35	46	30	26	40	27	13	19	19	27
Total		104	96	66	80	57	69	61	60	18	36	43	48
Cambriolage ds entreprise ou commerce	Sem 1	6	7	6	8	18	2	3		4	2	2	5
	Sem 2	12	10	1	14	9	8	2	3	4	2	4	8
Total		18	17	7	22	27	10	5	3	8	4	6	13
Cambriolage ds service public ou bâtiment administ	Sem 1	8	2	2	3	5	2	5	4	7	2	3	1
	Sem 2	1	2	2	9	3	8		2	4	3	4	1
Total		9	4	4	12	8	10	5	6	11	5	7	2
Vol au béliier	Sem 2	1											
Total		1											
Cambriolage dans bâtiment (total)	Sem 1	65	48	39	45	50	47	29	37	15	21	29	27
	Sem 2	64	69	38	69	42	42	42	32	21	24	27	36
Total		129	117	77	114	92	89	71	69	36	45	56	63



FC Vol autre

		2000	2013	2014	2015	2016	2017	2018	2019	2020	2021	2022	2023
Vol à main armée	Sem 1	2	5			1	2	1	1		1	1	
	Sem 2		2		1		1		1		1	3	1
	<b>Total</b>	<b>2</b>	<b>7</b>		<b>1</b>	<b>1</b>	<b>3</b>	<b>1</b>	<b>2</b>		<b>2</b>	<b>4</b>	<b>1</b>
Vol avec violence sans arme	Sem 1	3	5	1	4	5	4	1	7		5	6	6
	Sem 2	3	2	4	3	3	4	4	7	1	1	2	4
	<b>Total</b>	<b>6</b>	<b>7</b>	<b>5</b>	<b>7</b>	<b>8</b>	<b>8</b>	<b>5</b>	<b>14</b>	<b>1</b>	<b>6</b>	<b>8</b>	<b>10</b>
Vol dans ou sur un véhicule	Sem 1	60	12	17	13	15	14	13	5	2	5	16	3
	Sem 2	21	6	13	15	28	11	9	6	2	13	5	8
	<b>Total</b>	<b>81</b>	<b>18</b>	<b>30</b>	<b>28</b>	<b>43</b>	<b>25</b>	<b>22</b>	<b>11</b>	<b>4</b>	<b>18</b>	<b>21</b>	<b>11</b>
Vol d'armes et explosifs	Sem 1										1		
	Sem 2		1	2	1		1	1					
	<b>Total</b>		<b>1</b>	<b>2</b>	<b>1</b>		<b>1</b>	<b>1</b>			<b>1</b>		
Arrachage de sac à main	Sem 1				1								
	Sem 2	1		1				1					
	<b>Total</b>	<b>1</b>		<b>1</b>	<b>1</b>			<b>1</b>					
Vol à l'arraché	Sem 1			1	1			1	1		3	1	1
	Sem 2	1		1				4	3	1		1	
	<b>Total</b>	<b>1</b>		<b>2</b>	<b>1</b>			<b>5</b>	<b>4</b>	<b>1</b>	<b>3</b>	<b>2</b>	<b>1</b>
Vol à la tire	Sem 1	2	9	5	5	14	9	9	6	2	3	6	1
	Sem 2	2	4	8	7	8	10	10	5	1	3	6	1
	<b>Total</b>	<b>4</b>	<b>13</b>	<b>13</b>	<b>12</b>	<b>22</b>	<b>19</b>	<b>19</b>	<b>11</b>	<b>3</b>	<b>6</b>	<b>12</b>	<b>2</b>
Vol à l'étalage	Sem 1	3	6	1	4	7	10	2	10	1	7	18	18
	Sem 2	2	13	8	11	9	4	5	5	3	2	11	8
	<b>Total</b>	<b>5</b>	<b>19</b>	<b>9</b>	<b>15</b>	<b>16</b>	<b>14</b>	<b>7</b>	<b>15</b>	<b>4</b>	<b>9</b>	<b>29</b>	<b>26</b>



FC Vol autre

		2000	2013	2014	2015	2016	2017	2018	2019	2020	2021	2022	2023
Vol par ruse	Sem 1	1	5	1	2	2	2	2	2	1	1	3	1
	Sem 2	1	2	4		2		1	2	5	2	1	1
	<b>Total</b>	<b>2</b>	<b>7</b>	<b>5</b>	<b>2</b>	<b>4</b>	<b>2</b>	<b>3</b>	<b>4</b>	<b>6</b>	<b>3</b>	<b>4</b>	<b>2</b>
Vol de métaux	Sem 1	1	2			1	1			1			1
	Sem 2		3	1	1			1	1	1	1	3	
	<b>Total</b>	<b>1</b>	<b>5</b>	<b>1</b>	<b>1</b>	<b>1</b>	<b>1</b>	<b>1</b>	<b>1</b>	<b>2</b>	<b>1</b>	<b>3</b>	<b>1</b>
Vol sur les chantiers	Sem 1	3	2	2	3	4	1	1		1	1		1
	Sem 2	1	6	1		2	2	2		2		1	
	<b>Total</b>	<b>4</b>	<b>8</b>	<b>3</b>	<b>3</b>	<b>6</b>	<b>3</b>	<b>3</b>		<b>3</b>	<b>1</b>	<b>1</b>	<b>1</b>
Home-invasion	Sem 1		1	1							1		
	<b>Total</b>		<b>1</b>	<b>1</b>							<b>1</b>		
Vol d'animaux	Sem 1	2						1		1			
	Sem 2	1			2						1		
	<b>Total</b>	<b>3</b>			<b>2</b>			<b>1</b>		<b>1</b>	<b>1</b>		





Criminalité ICT

		2000	2013	2014	2015	2016	2017	2018	2019	2020	2021	2022	2023
Fraude de cartes de paiements	Sem 1		3	2	8	9	4	3	2	3	1	3	2
	Sem 2		10		2	2	6	2	11	2	2	5	7
	Total		13	2	10	11	10	5	13	5	3	8	9
Phishing	Sem 1		1		1		1	1		6	1	1	7
	Sem 2							4		1	3	1	6
	Total		1		1		1	1	4	7	4	2	13
Ransomware	Sem 2					1							
	Total					1							
Shouldersurfing	Sem 1				3			1		1			
	Sem 2						5						
	Total				3		5	1		1			
Skimming	Sem 2				1			1			1		1
	Total				1			1			1		1



FC Autre

		2000	2013	2014	2015	2016	2017	2018	2019	2020	2021	2022	2023
Violence contre les métiers d'intérêt général	Sem 1			2	1	1	2		3	3	3	1	4
	Sem 2	1	3	1	2	4	5	2	6		3	1	4
	<b>Total</b>	<b>1</b>	<b>3</b>	<b>3</b>	<b>3</b>	<b>5</b>	<b>7</b>	<b>2</b>	<b>9</b>	<b>3</b>	<b>6</b>	<b>2</b>	<b>8</b>
Viol collectif	Sem 1					1				1			
	Sem 2									1			1
	<b>Total</b>					<b>1</b>				<b>2</b>			<b>1</b>
Graffiti	Sem 1			2		1	1	2				1	1
	Sem 2		1			1	2	1		1	1		
	<b>Total</b>		<b>1</b>	<b>2</b>		<b>2</b>	<b>3</b>	<b>3</b>		<b>1</b>	<b>1</b>	<b>1</b>	<b>1</b>
Dégradation de voiture	Sem 1		19	25	13	31	18	17	20	16	10	12	6
	Sem 2	6	24	14	15	16	17	21	14	45	12	8	40
	<b>Total</b>	<b>6</b>	<b>43</b>	<b>39</b>	<b>28</b>	<b>47</b>	<b>35</b>	<b>38</b>	<b>34</b>	<b>61</b>	<b>22</b>	<b>20</b>	<b>46</b>
Rixe au couteau	Sem 1		1		1	1				1		1	1
	Sem 2								1				
	<b>Total</b>		<b>1</b>		<b>1</b>	<b>1</b>			<b>1</b>	<b>1</b>		<b>1</b>	<b>1</b>



PH Violence intrafamiliale (VIF)

		2000	2013	2014	2015	2016	2017	2018	2019	2020	2021	2022	2023
VIF: physique, dans le couple	Sem 1	1	10	10	7	10	9	6	10	6	5	16	10
	Sem 2	4	7	7	10	8	11	4	15	13	7	11	12
Total		5	17	17	17	18	20	10	25	19	12	27	22
VIF: physique, envers des descendants	Sem 1		2	2	1		1	3	1	1	1		3
	Sem 2	1	1	1	3	1	1	3		1	3		2
Total		1	3	3	4	1	2	6	1	2	4		5
VIF: physique, envers d'autres membres	Sem 1	5	1	2	2	6	5	2	4	1	1	1	3
	Sem 2	4	3	2	1	1	4	4	1	2	4	4	3
Total		9	4	4	3	7	9	6	5	3	5	5	6
VIF: sexuelle, dans le couple	Sem 1						1						
	Sem 2						1		1				
Total							2		1				
VIF: sexuelle, envers des descendants	Sem 1								2	2			
	Sem 2						1						
Total							1		2	2			
VIF: psychique, dans le couple	Sem 1	21	20	6	4	6	22	9	5	5	10	6	3
	Sem 2	18	14	3		10	11	7	9	16	9	12	11
Total		39	34	9	4	16	33	16	14	21	19	18	14
VIF: psychique, envers des descendants	Sem 1				1	1		1			1	1	1
	Sem 2					1			2	1	3	2	1
Total					1	2		1	2	1	4	3	2
VIF: psychique, envers d'autres membres	Sem 1				2	1			4				
	Sem 2					2			1	1	1		2
Total					2	3			5	1	1		2



PH Violence intrafamiliale (VIF)

		2000	2013	2014	2015	2016	2017	2018	2019	2020	2021	2022	2023
VIF: économique, dans le couple	Sem 1		2			2		1	2				1
	Sem 2					2			1		1	1	1
Total			2			4		1	3		1	1	2
VIF: économique, envers des descendants	Sem 1			1						1			
	Sem 2			1									
Total				2						1			
VIF: économique, envers d'autres membres	Sem 1		5	1		2		3	2				1
	Sem 2	2	6				1			2	1	1	1
Total		2	11	1		2	1	3	2	2	1	1	2



PH Hormones et dopage

		2000	2013	2014	2015	2016	2017	2018	2019	2020	2021	2022	2023
Dopage humain	Sem 1		1	3	1	2				1			
	Sem 2			1				1		1	1		
Total			1	4	1	2		1		2	1		



PH Drogues

		2000	2013	2014	2015	2016	2017	2018	2019	2020	2021	2022	2023
Vente de cocaïne	Sem 1					4		2		3	2	1	
	Sem 2			2		3	4			1	2	2	4
	<b>Total</b>			<b>2</b>		<b>7</b>	<b>4</b>	<b>2</b>		<b>4</b>	<b>4</b>	<b>3</b>	<b>4</b>
Import-export de cocaïne	Sem 2					1							
	<b>Total</b>					<b>1</b>							
Production de drogues synthétiques	Sem 2					1							
	<b>Total</b>					<b>1</b>							
Import-export de drogues synthétiques	Sem 1	1											
	Sem 2					2							
	<b>Total</b>	<b>1</b>				<b>2</b>							
Vente de drogues synthétiques	Sem 1		2	1	1		1			6			
	Sem 2	1		2	2	4	1		1	1	1		3
	<b>Total</b>	<b>1</b>	<b>2</b>	<b>3</b>	<b>3</b>	<b>4</b>	<b>2</b>		<b>1</b>	<b>7</b>	<b>1</b>		<b>3</b>
Production de cannabis (culture)	Sem 1			1	1	1							1
	Sem 2					1	2		2	3			
	<b>Total</b>			<b>1</b>	<b>1</b>	<b>2</b>	<b>2</b>		<b>2</b>	<b>3</b>			<b>1</b>



PH Trafic d'armes

		2000	2013	2014	2015	2016	2017	2018	2019	2020	2021	2022	2023
Commerce et production d'arme non à feu	Sem 2		1										
Total			1										



PH Traite des êtres humains

		2000	2013	2014	2015	2016	2017	2018	2019	2020	2021	2022	2023
TEH - exploitation économique	Sem 1											1	
	Total											1	
TEH - exploitation sexuelle	Sem 1												1
	Sem 2	1				1							
	Total	1				1							1





PH Violence dans l'espace public

		2000	2013	2014	2015	2016	2017	2018	2019	2020	2021	2022	2023
Violence physique (transport public)	Sem 1	3	1		1	1	1	2			1		
	Sem 2		2			2	2	1				1	
<b>Total</b>		<b>3</b>	<b>3</b>		<b>1</b>	<b>1</b>	<b>3</b>	<b>4</b>	<b>1</b>		<b>1</b>	<b>1</b>	
Violence physique (voie publique)	Sem 1	5	9	8	9	9	10	13	8	4	7	5	16
	Sem 2	6	5	8	7	8	10	14	9	6	8	12	4
<b>Total</b>		<b>11</b>	<b>14</b>	<b>16</b>	<b>16</b>	<b>17</b>	<b>20</b>	<b>27</b>	<b>17</b>	<b>10</b>	<b>15</b>	<b>17</b>	<b>20</b>
Violence physique (autre endroit public)	Sem 1			1	2					3		1	
	Sem 2	1								2			1
<b>Total</b>		<b>1</b>		<b>1</b>	<b>2</b>					<b>5</b>		<b>1</b>	<b>1</b>
Violence physique (endroit accessible au public)	Sem 1	4	4	2	3	6	6	4	6	8	1	4	3
	Sem 2	4	7	6	8	3	3	9	8	5	5	10	6
<b>Total</b>		<b>8</b>	<b>11</b>	<b>8</b>	<b>11</b>	<b>9</b>	<b>9</b>	<b>13</b>	<b>14</b>	<b>13</b>	<b>6</b>	<b>14</b>	<b>9</b>
Violence sexuelle (transport public)	Sem 1									1			
	Sem 2			1									
<b>Total</b>				<b>1</b>						<b>1</b>			
Violence sexuelle (voie publique)	Sem 1	1	4		1	1		1	1				
	Sem 2		1		3	1	1	1	2		2	2	2
<b>Total</b>		<b>1</b>	<b>5</b>		<b>4</b>	<b>2</b>	<b>1</b>	<b>2</b>	<b>3</b>		<b>2</b>	<b>2</b>	<b>2</b>
Violence sexuelle (autre endroit public)	Sem 1					2			1				
	Sem 2		1				4	1	1		1		1
<b>Total</b>			<b>1</b>			<b>2</b>	<b>4</b>	<b>1</b>	<b>2</b>		<b>1</b>		<b>1</b>
Violence sexuelle (endroit accessible au public)	Sem 1			1	1		3	1					1
	Sem 2					1	1	2	2	2		1	1
<b>Total</b>			<b>1</b>	<b>1</b>	<b>1</b>	<b>1</b>	<b>4</b>	<b>3</b>	<b>2</b>	<b>2</b>		<b>1</b>	<b>2</b>



PH Violence dans l'espace public

		2000	2013	2014	2015	2016	2017	2018	2019	2020	2021	2022	2023
Violence psychique (transport public)	Sem 1		1										1
	Sem 2		2						1	1	1		1
Total			3						1	1	1		2
Violence psychique (voie publique)	Sem 1	10	13	7	5	6	11	4	6	4	5	4	11
	Sem 2	3	2	1	2	9	10	8	9	2	9	5	5
Total		13	15	8	7	15	21	12	15	6	14	9	16
Violence psychique (autre endroit public)	Sem 1		1	1	3			1					
	Sem 2							1					
Total			1	1	3			2					
Violence psychique (endroit accessible au public)	Sem 1	11	7	5	2	3	5	2	1	2	3	6	1
	Sem 2	4	3	5	3	3	3	5	6	1	6	6	7
Total		15	10	10	5	6	8	7	7	3	9	12	8
Vol à main armée (transport public)	Sem 2												1
Total													1
Vol à main armée (voie publique)	Sem 1		2					1				1	
	Sem 2		1				1				1		
Total			3				1	1			1	1	
Vol à main armée (endroit accessible au public)	Sem 1	1	2			1	2				1		
	Sem 2		1						1			2	
Total		1	3			1	2		1		1	2	
Vol avec violence sans arme (transport public)	Sem 1												1
Total													1
Vol avec violence sans arme (voie publique)	Sem 1	1	1		2		3	1	3		1		
	Sem 2	2	1	1				1	1				1
Total		3	2	1	2		3	2	4		1		1



PH Violence dans l'espace public

		2000	2013	2014	2015	2016	2017	2018	2019	2020	2021	2022	2023
Vol avec violence sans arme (autre endroit public)	Sem 1		1			2							
	Sem 2					1		1					
<b>Total</b>			<b>1</b>			<b>3</b>		<b>1</b>					
Vol avec violence sans arme (endr. acces. au pub.)	Sem 1	1	3				1		4				2
	Sem 2		1		1		1		1	1			
<b>Total</b>		<b>1</b>	<b>4</b>		<b>1</b>		<b>2</b>		<b>5</b>	<b>1</b>			<b>2</b>



PH Autre

		2000	2013	2014	2015	2016	2017	2018	2019	2020	2021	2022	2023
Faux policiers	Sem 1												1
	Total												1
Terrorisme, extrémisme et radicalisme	Sem 1								1				
	Sem 2						1					1	
	Total						1		1			1	
Cyberharcèlement	Sem 1	1	1		3		1	2	4	2	7	7	5
	Sem 2	1	1		1			2	14	7	5	2	18
	Total	2	2		4		1	4	18	9	12	9	23
Fraude à l'identité	Sem 1		5	2	5	2	2	2	7	5	4	12	7
	Sem 2	4	1	1	3	3	3	4	12	4	20	8	8
	Total	4	6	3	8	5	5	6	19	9	24	20	15



**Duffel**

**2022**

**FC Vol moyen de transport**

	Fév	Mar	Avr	Mai	Juin	Juil	Août	Sep	Oct	Nov	Déc	Total
Vol de voiture								1			1	2
Vol de moto							1					1
Vol de vélo	3	2	1	2	6	2	2	2	2	2	3	27

**FC Cambriolage**

	Jan	Fév	Mar	Mai	Juin	Juil	Août	Sep	Oct	Nov	Déc	Total
Cambriolage dans habitation	6	4	7	6	1	1	1	6	2	5	4	43
Cambriolage ds entreprise ou commerce			1		1		2			1	1	6
Cambriolage ds service public ou bâtiment administ	2		1			1	1		1	1		7
Cambriolage dans bâtiment (total)	8	4	9	6	2	2	4	6	3	7	5	56

**FC Vol autre**

	Jan	Fév	Mar	Avr	Mai	Juin	Juil	Août	Sep	Oct	Nov	Déc	Total
Vol à main armée	1										1	2	4
Vol avec violence sans arme	2	1	1		1	1		1		1			8
Vol dans ou sur un véhicule		6	7	1	2		1		3		1		21
Vol à l'arraché	1							1					2
Vol à la tire	2		1		2	1		2	1	2	1		12
Vol à l'étalage	4	3	5	2	1	3				3	6	2	29
Vol par ruse			1		2			1					4
Vol de métaux							1				1	1	3
Vol sur les chantiers												1	1



### Criminalité ICT

	Mar	Avr	Mai	Juin	Oct	Nov	Total
Fraude de cartes de paiements	1	1	1		5		8
Phishing				1		1	2

### FC Autre

	Jan	Fév	Mar	Avr	Mai	Juin	Juil	Août	Sep	Oct	Nov	Total
Violence contre les métiers d'intérêt général	1						1					2
Graffiti		1										1
Dégradation de voiture	3	2	2	2	2	1		2	3	2	1	20
Rixe au couteau			1									1

### PH Violence intrafamiliale (VIF)

	Jan	Fév	Mar	Avr	Mai	Juin	Juil	Août	Sep	Oct	Nov	Déc	Total
VIF: physique, dans le couple	2	1	3	1	7	2	2	2	2		3	2	27
VIF: physique, envers d'autres membres		1					1			1		2	5
VIF: psychique, dans le couple				1	3	2	1	3	3	1	1	3	18
VIF: psychique, envers des descendants					1		1	1					3
VIF: économique, dans le couple								1					1
VIF: économique, envers d'autres membres											1		1

### PH Drogues

	Juin	Juil	Nov	Total
Vente de cocaïne	1	1	1	3

### PH Traite des êtres humains

	Fév	Total
TEH - exploitation économique	1	1



**PH Violence dans l'espace public**

	Jan	Fév	Mar	Avr	Mai	Juin	Juil	Août	Sep	Oct	Nov	Déc	Total
Violence physique (transport public)							1						1
Violence physique (voie publique)	2	1		1	1		1	3	2	3	1	2	17
Violence physique (autre endroit public)	1												1
Violence physique (endroit accessible au public)		1			2	1		2	2	4	2		14
Violence sexuelle (voie publique)							1		1				2
Violence sexuelle (endroit accessible au public)								1					1
Violence psychique (voie publique)			1	1	1	1	2			2		1	9
Violence psychique (endroit accessible au public)			2		3	1				4	2		12
Vol à main armée (voie publique)	1												1
Vol à main armée (endroit accessible au public)												2	2

**PH Autre**

	Jan	Fév	Mar	Avr	Mai	Juin	Juil	Août	Sep	Oct	Nov	Déc	Total
Terrorisme, extrémisme et radicalisme											1		1
Cyberharcèlement		2		1	2	2			2				9
Fraude à l'identité	1	2	6	1	2		1	2	3	1		1	20



2023

**FC Vol moyen de transport**

	Jan	Fév	Mar	Avr	Mai	Juin	Juil	Août	Sep	Oct	Nov	Déc	Total
Vol de voiture									1	1			2
Vol de moto										2			2
Vol de vélomoteur			1			1	1				1		4
Vol de vélo	4	2	2	5	3	3	5	4	1	6	3	1	39

**FC Cambriolage**

	Jan	Fév	Mar	Avr	Mai	Juin	Juil	Août	Sep	Oct	Nov	Déc	Total
Cambriolage dans habitation	5	6	6	2	2		4	2	6	1	7	7	48
Cambriolage ds entreprise ou commerce	1		2	1		1	1	1	2	1	1	2	13
Cambriolage ds service public ou bâtiment administ	1											1	2
Cambriolage dans bâtiment (total)	7	6	8	3	2	1	5	3	8	2	8	10	63

**FC Vol autre**

	Jan	Fév	Mar	Avr	Mai	Juin	Juil	Août	Sep	Oct	Nov	Déc	Total
Vol à main armée								1					1
Vol avec violence sans arme	2				2	2			1	2		1	10
Vol dans ou sur un véhicule			1	2			3		1	1	1	2	11
Vol à l'arraché						1							1
Vol à la tire					1		1						2
Vol à l'étalage	9	2	2	1	2	2	3	1	1		2	1	26
Vol par ruse						1			1				2
Vol de métaux						1							1
Vol sur les chantiers		1											1





### Criminalité ICT

	Jan	Fév	Avr	Mai	Juin	Juil	Août	Oct	Nov	Total
Fraude de cartes de paiements				1	1	1	4	1	1	9
Phishing	2	1	1	1	2	2	3	1		13
Skimming								1		1

### FC Autre

	Jan	Fév	Mar	Avr	Mai	Juin	Juil	Août	Sep	Oct	Nov	Déc	Total
Violence contre les métiers d'intérêt général		1			1	2		1	1		1	1	8
Viol collectif												1	1
Graffiti	1												1
Dégradation de voiture		2	1	1	1	1	3	4	3	1	6	23	46
Rixe au couteau		1											1

### PH Violence intrafamiliale (VIF)

	Jan	Fév	Mar	Avr	Mai	Juin	Juil	Août	Sep	Oct	Nov	Déc	Total
VIF: physique, dans le couple		3	1	1		5	2	3	2	4		1	22
VIF: physique, envers des descendants		1	1	1			1		1				5
VIF: physique, envers d'autres membres			2	1					1			2	6
VIF: psychique, dans le couple	2					1	1	2	2	1	2	3	14
VIF: psychique, envers des descendants					1							1	2
VIF: psychique, envers d'autres membres												2	2
VIF: économique, dans le couple	1							1					2
VIF: économique, envers d'autres membres				1								1	2



### PH Drogues

	Fév	Août	Sep	Nov	Déc	Total
Vente de cocaïne		2		1	1	4
Vente de drogues synthétiques			1		2	3
Production de cannabis (culture)	1					1

### PH Traite des êtres humains

	Mai	Total
TEH - exploitation sexuelle	1	1

### PH Violence dans l'espace public

	Jan	Fév	Mar	Avr	Mai	Juin	Juil	Août	Sep	Oct	Nov	Déc	Total
Violence physique (voie publique)	2	3	1	3	6	1		3		1			20
Violence physique (autre endroit public)									1				1
Violence physique (endroit accessible au public)				1		2	3		1	1	1		9
Violence sexuelle (voie publique)									1		1		2
Violence sexuelle (autre endroit public)							1						1
Violence sexuelle (endroit accessible au public)	1							1					2
Violence psychique (transport public)		1									1		2
Violence psychique (voie publique)	2		3	1	3	2	1		1	2	1		16
Violence psychique (endroit accessible au public)					1			1	3	2		1	8
Vol à main armée (transport public)								1					1
Vol avec violence sans arme (transport public)						1							1
Vol avec violence sans arme (voie publique)										1			1
Vol avec violence sans arme (endr. acces. au pub.)	1					1							2



**PH Autre**

	Jan	Fév	Mar	Avr	Mai	Juin	Juil	Août	Sep	Oct	Nov	Déc	Total
Faux policiers			1										1
Cyberharcèlement	1		2	1		1	3	4	1	5	1	4	23
Fraude à l'identité		1	4	1	1		3		2	2	1		15

# ***STATISTIQUES POLICIERES DE CRIMINALITE***

---

***LIEU DE PERPETRATION: COMMUNE***

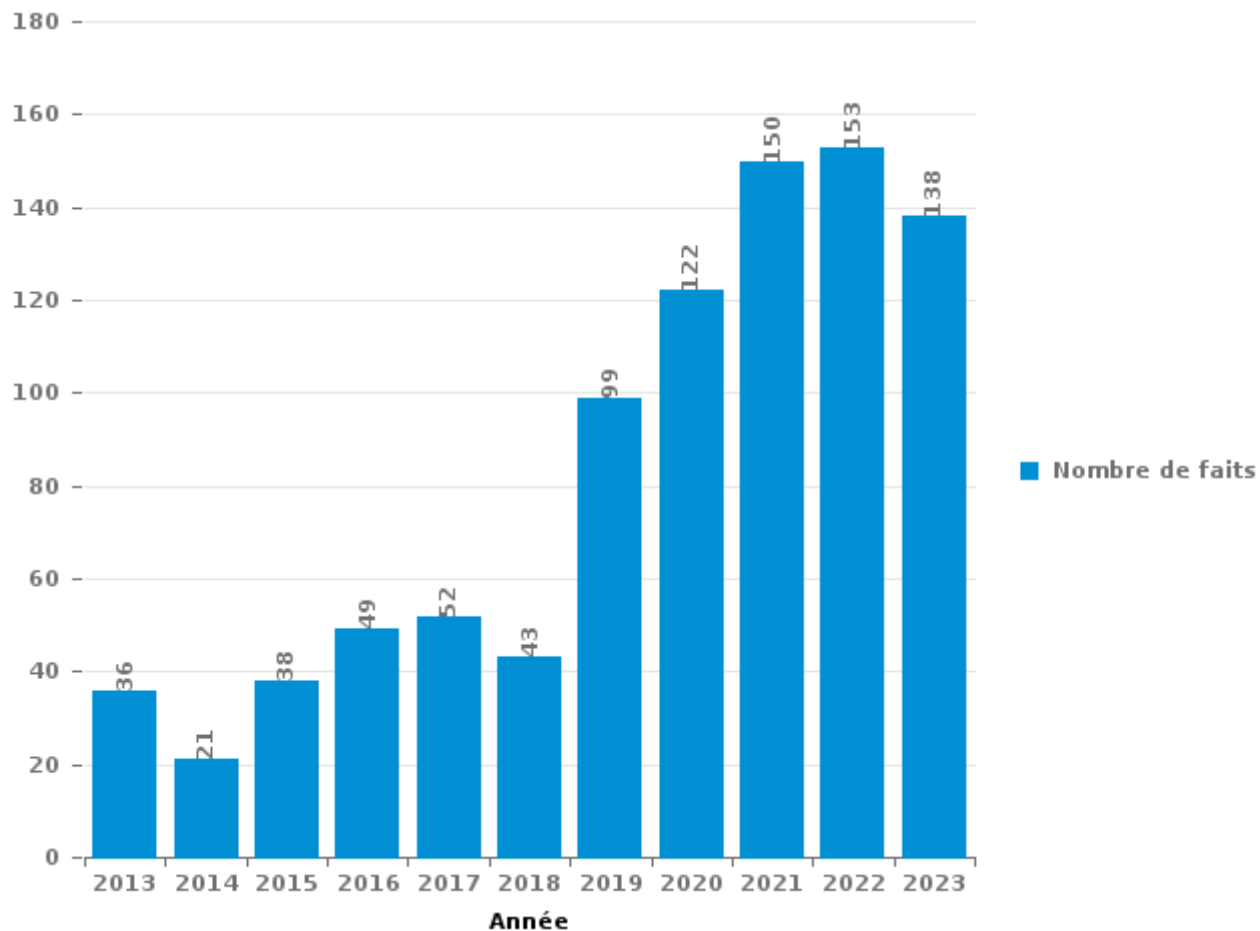
**Duffel**

***PARTIE III : ICT***



**Duffel**

Nombre total de délits avec un élément ICT/online, depuis 2013





Criminalité ICT/online au sens strict

Infractions (exhaustif)

	2013	2014	2015	2016	2017	2018	2019	2020	2021	2022	2023
Criminalité informatique: Faux en informatique:		2			2	6	20	16	2	8	1
Criminalité informatique: Fraude informatique:	21	5	19	33	25	19	45	31	26	40	55
Criminalité informatique: Hacking:	1	1		1	10	4	5	4	4	5	4
Criminalité informatique: Sabotage:	5	1		2	6	1	1			1	
Infr. contre autres valeurs morales et sentiments: Violation de communication par particulier:		1				2					
<b>Total:</b>	<b>27</b>	<b>10</b>	<b>19</b>	<b>36</b>	<b>43</b>	<b>32</b>	<b>71</b>	<b>51</b>	<b>32</b>	<b>54</b>	<b>60</b>

Figures criminelles (à considérer spécifiquement – ne pas additionner avec d'autres éléments – risque de double comptage!)

	2013	2014	2015	2016	2017	2018	2019	2020	2021	2022	2023
Fraude de cartes de paiements	13	2	10	11	10	5	13	5	3	8	9
Phishing	1		1		1	1	4	7	4	2	13
Ransomware					1						
Shouldersurfing			3		5	1		1			
Skimming				1			1		1		1



## Criminalité ICT/online au sens large

Infractions (uniquement si code-fait existe)

	2013	2014	2015	2016	2017	2018	2019	2020	2021	2022	2023
Fraude: Escroquerie: Fraude par internet	12	11	15	12	17	20	48	86	105	87	50
Infr. contre autres valeurs morales et sentiments: Cyberlokkung (leurre de mineur par ICT):										1	
Infr. contre les moeurs: Grooming (contact par ICT avec mineur < 16 ans):					1						
Infr. contre les moeurs: Pornographie infantine: Accès pornographie infantine via technologie				1	1		1				
Infr. contre les moeurs: Voyeurisme: Diffusion enregistrement nudité ou intimité				2	3		1			3	
<b>Total:</b>	<b>12</b>	<b>11</b>	<b>15</b>	<b>15</b>	<b>22</b>	<b>20</b>	<b>50</b>	<b>86</b>	<b>105</b>	<b>91</b>	<b>50</b>

Figures criminelles (à considérer spécifiquement – ne pas additionner avec d'autres éléments – risque de double comptage!)

	2013	2015	2017	2018	2019	2020	2021	2022	2023
Cyberharcèlement	2	4	1	4	18	9	12	9	23

# ***STATISTIQUES POLICIERES DE CRIMINALITE***

---

***LIEU DE PERPETRATION: COMMUNE***

**Duffel**

***PARTIE IV : DESTINATION LIEU***





Duffel

Vol et extorsion

	2000	2013	2014	2015	2016	2017	2018	2019	2020	2021	2022	2023
Habitation: maison	115	92	51	84	53	55	56	51	21	35	43	50
Voie publique	135	68	61	52	82	66	59	39	22	24	44	49
Magasin	22	48	21	29	39	31	19	26	9	18	36	31
Habitation: appartement	10	14	21	10	10	11	13	19	8	10	16	9
Parking	24	19	6	11	17	10	17	8	5	7	11	3
Inconnue	23	9	5	10	10	21	9	8	3	6	4	11
Hôpital	16	17	14	16	8	9	13	3	6	6	1	2
Emplacement de vélo	2	6	7	7	8	10	12	15	6	6	10	19
Habitation: dépendances	7	9	8	18	10	10	7	11	8	3	4	4
Institution d'enseignement	14	11	7	17	8	12	7	8	5	1	6	2
Habitation: allée	11	4	14	11	19	7	5	5	1	5	10	3
Station de bus / métro et gare de chemin de fer	29	10	8	3	4	16	7	3	4	2	2	5
Culture et loisirs	11	9	2	9	8	12	10	5	5	8	3	6
Entreprise	17	3	8	9	13	7	2	4	3	3	8	5
Habitation: non précisée	4	12	11	12	13	5	8	5	4	1	5	2
Horeca	10	12	5	12	9	5	5	3	4	1	5	8
Habitation: garage	10	4	1	8	3	4	5	13	1	3	1	4
Service public	4	1	3	3	4	3	4	1	3	5	4	
Chantier	2	8	3	3	6	3	3		3	1	1	1
Autre		6	2	4	4	3			2	2	3	4
Infrastructure sportive	6	3	1	2	6	2	2	1	2		1	3
Terrain	3	4	4	3	1		3		3	2	4	1
Maison de repos	1	2	1	1	2	9					3	
Habitation: autre	4		1		1	2					3	
Arrêt de bus / tram		2	1	1		1				1	2	
Moyen de transport: voiture	3		1	1	2	1						
Stade	1					3	2	1	1			
Station essence	2		1	1				2			1	1
Edifice religieux / lieu du culte	1		1	2	1				2			
Moyen de transport: autobus / autocar		2		3			1					
Service		1	1		1	1			1		1	
Banque / institution financière	1		2						1		1	
Médecin / dentiste / pharmacien	1		1		1	2						
Moyen de transport: autre		1	1		1	1					1	
Moyen de transport: train / tram / métro	1	1			1			1			1	
Moyen de transport: camion			2				1	1				
Aéroport	1		1		1							
Cimetière	2		1									
Guichet automatique			1					1				
Bâtiment administratif							1					
<b>Total</b>	<b>493</b>	<b>378</b>	<b>279</b>	<b>342</b>	<b>346</b>	<b>322</b>	<b>271</b>	<b>234</b>	<b>133</b>	<b>150</b>	<b>235</b>	<b>223</b>

PPF/DGR/DRI/BIPOL - Statistiques policières de criminalité (date de clôture: 19/04/2024)  
 Les données pour les années 2001 jusqu'à 2012 ne sont plus publiées mais restent disponibles sur demande auprès du service BIPOL.



Duffel

Dégradation de la propriété

	2000	2013	2014	2015	2016	2017	2018	2019	2020	2021	2022	2023
Voie publique	51	32	26	24	43	32	29	30	54	15	21	45
Habitation: résidence principale	16	17	6	17	21	13	11	19	17	13	19	16
Parking	9	10	8	4	9	6	13	8	8	6	2	3
Habitation: allée	8	4	5	2	2	1	3	1	3	4	2	
Terrain	4	3	1		3	2	4	3	3	2	2	2
Habitation: jardin	3	3		5	5	2	2		4	1		3
Service public			2	1	1	10	3	1		2		4
Hôpital		2	2	1	1	2		4	2	2	4	2
Horeca	6	1		4	1	2	3				2	1
Habitation: non précisée	6	1	1		2		1	1	4			3
Autre	1	2	1	2	1	2	4	1	2	2		
Culture et loisirs	3		2	1	1				3	1	2	1
Habitation: dépendances	2		3		1	2	1		1		1	1
Inconnue	1	1	1			1	1	4	2			1
Habitation: garage			1	2	1	2	1	1	1			2
Magasin	1	2	1	1		1	1	2				
Chantier		2	3	1				1		1		
Emplacement de vélo		1			1	2			1	1	1	1
Infrastructure sportive				2					2		2	2
Institution d'enseignement				1	2	2	1				1	1
Entreprise	1		1			1		1			1	1
Habitation: résidence secondaire		1			2		1			1		
Aéroport		3	1									
Station de bus / métro et gare de chemin de fer	1					1	1				1	
Arrêt de bus / tram				1						1		
Cimetière					1			1				
Eaux intérieures et maritimes		1						1				
Edifice religieux / lieu du culte				1							1	
Banque / institution financière						1						
Bureau de police						1						
Maison de repos					1							
Moyen de transport: autre										1		
Moyen de transport: voiture							1					
Service		1										
Stade	1											
<b>Total</b>	<b>114</b>	<b>87</b>	<b>65</b>	<b>70</b>	<b>99</b>	<b>86</b>	<b>80</b>	<b>79</b>	<b>107</b>	<b>53</b>	<b>62</b>	<b>89</b>



Duffel

Infractions contre l'intégrité physique

	2000	2013	2014	2015	2016	2017	2018	2019	2020	2021	2022	2023
Habitation	18	36	28	36	45	31	27	37	30	26	36	40
Voie publique	16	17	19	16	16	22	28	23	13	18	17	20
Service public		2	1	4	6	6	3	3	1	4	3	6
Institution d'enseignement	2	1	2	4	3	4	2	5		4	2	6
Culture et loisirs		2	2	3	3	1	8	5		3	3	3
Horeca	5	7	2	4	2	3	2	2	1		5	
Hôpital	1	2	1	1	1	3	2	4	8	1	2	3
Inconnue	2	1	1	1	6		1	3		3		5
Terrain		1		2	1	1		3	4	3	4	
Parking	1	1	1					2	1		2	2
Habitation: allée	1	2		1		1	1				2	1
Magasin			1		1	2	1	1		2	1	
Autre						1		1		2	2	1
Habitation: jardin	1					1	1			1	2	
Moyen de transport: train / tram / métro	1	1			1		1	1			1	
Entreprise	1		2								1	1
Infrastructure sportive	1		1		1				2			
Station de bus / métro et gare de chemin de fer						2	2			1		
Moyen de transport: autobus / autocar		2				2						
Arrêt de bus / tram	1										1	
Banque / institution financière		1										1
Maison de repos					1		1					
Moyen de transport: autre					1							1
Stade					1				1			
Edifice religieux / lieu du culte							1					
Service				1								
<b>Total</b>	<b>51</b>	<b>76</b>	<b>61</b>	<b>73</b>	<b>89</b>	<b>80</b>	<b>81</b>	<b>90</b>	<b>61</b>	<b>68</b>	<b>84</b>	<b>90</b>

# ***STATISTIQUES POLICIERES DE CRIMINALITE***

---

***LIEU DE PERPETRATION: COMMUNE***

**Duffel**

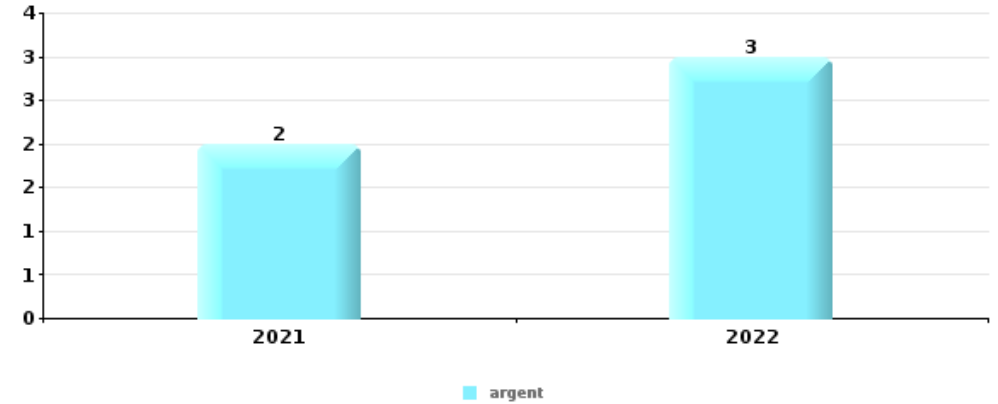
***PARTIE V : OBJETS ET MOYENS DE TRANSPORT***



**Duffel**

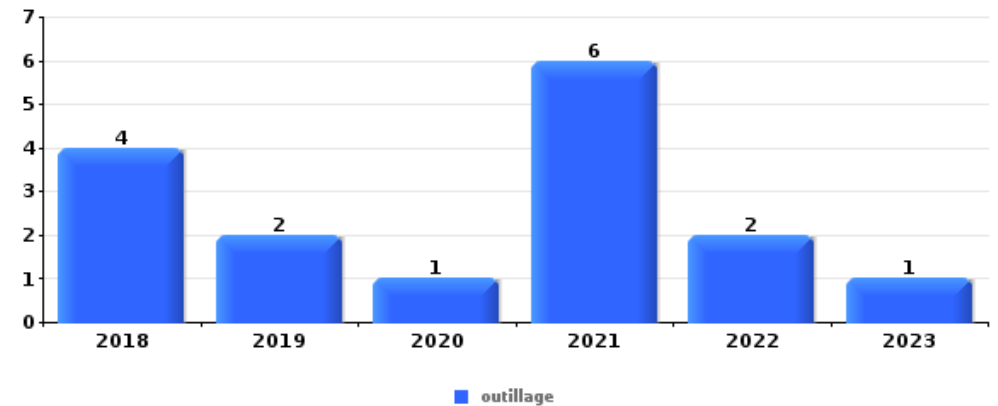
**Vol à main armée**

Top 5 Objets volés (sbd nombre de faits)		2018	2019	2020	2021	2022	2023
1	argent				2	3	
2	GSM et accessoires	1			1		1
3	carte bancaire / carte de crédit		1		1		
3	carte d'identité / passeport				1	1	
3	clé				1	1	



**Vol dans ou sur un véhicule**

Top 5 Objets volés (sbd nombre de faits)		2018	2019	2020	2021	2022	2023
1	outillage	4	2	1	6	2	1
2	argent	2	2	1	2	1	2
3	ordinateur et accessoires	2			1	3	2
4	carte d'identité / passeport		1	1	2	1	1
5	alimentation	1		1		3	
5	document véhicule			1	3		1
5	GSM et accessoires	1				1	3
5	permis de conduire		1	1		1	2

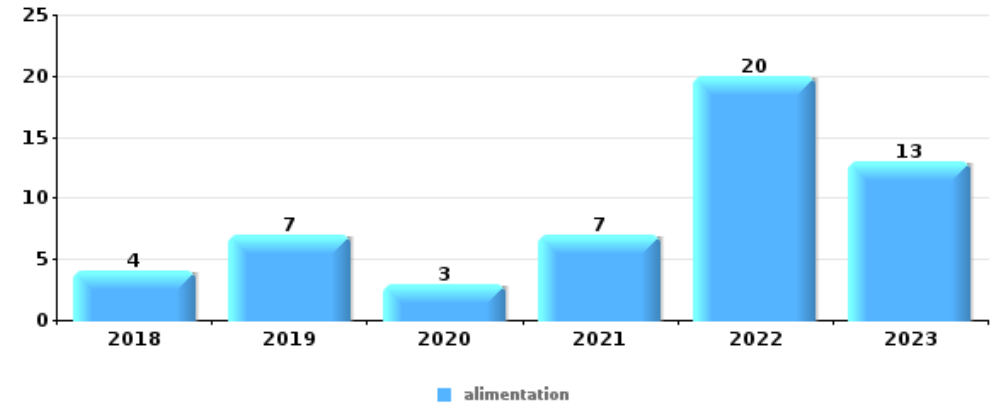




Vol à l'étalage

Top 5 Objets volés (sbd nombre de faits)

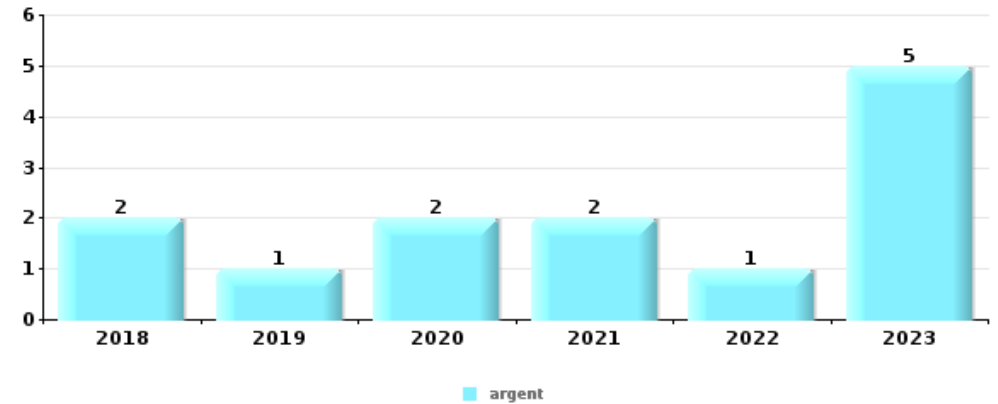
	2018	2019	2020	2021	2022	2023
1 alimentation	4	7	3	7	20	13
2 parfum / produit de beauté	1	1	1		5	4
3 tabac					1	5
4 vêtement	2					1
5 argent		2				
5 bijouterie / montre			1		1	
5 multimédia		1		1		



Cambrilage ds entreprise ou commerce

Top 5 Objets volés (sbd nombre de faits)

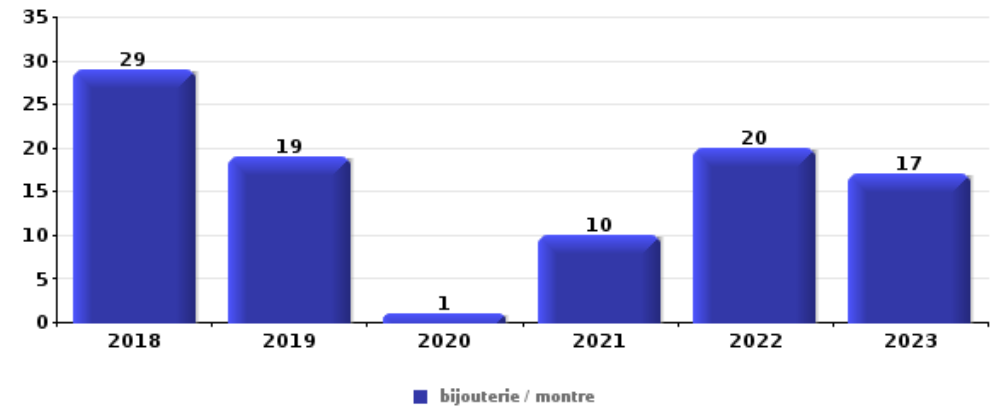
	2018	2019	2020	2021	2022	2023
1 argent	2	1	2	2	1	5
2 ordinateur et accessoires	1		2			1
3 alimentation	1	1				1
3 multimédia	1		1			1
3 outillage	1	1		1		
3 vêtement	1		1			1





**Cambrassage dans habitation**

Top 5 Objets volés (sbd nombre de faits)		2018	2019	2020	2021	2022	2023
1	bijouterie / montre	29	19	1	10	20	17
2	argent	16	14	1	11	16	11
3	multimédia	6	3		2	2	3
3	ordinateur et accessoires	8	2		1	3	2
5	vêtement	4	3		4	1	3



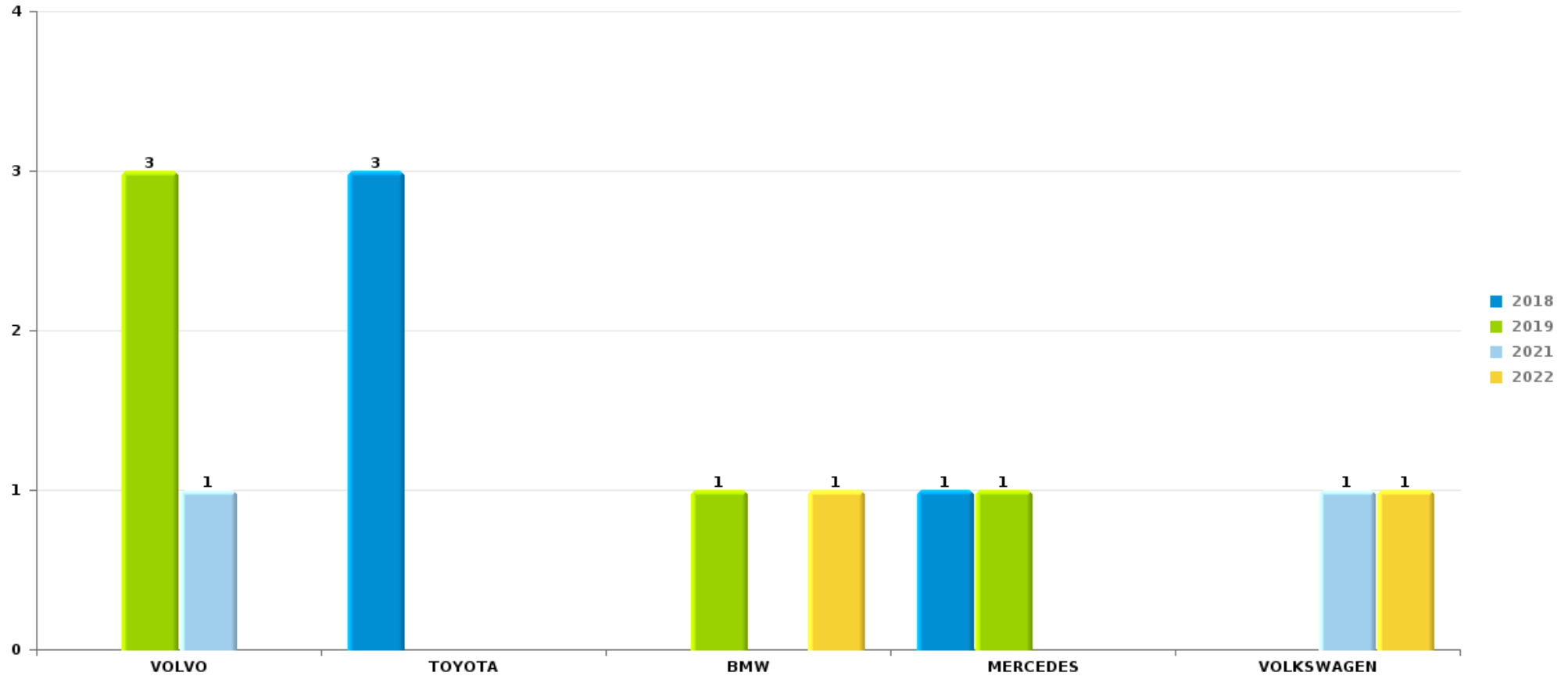
*Remarque: en ce qui concerne les objets, aucun total n'est reproduit étant donné que plusieurs objets peuvent avoir été volés lors d'un même fait.*



Duffel

Vol de voiture

Nombre de voitures volées par marque (Top 5)





# ***STATISTIQUES POLICIERES DE CRIMINALITE***

---

***LIEU DE PERPETRATION: COMMUNE***

**Duffel**

***PARTIE VI : SUSPECTS***



## Partie 1: Niveau FAITS (comptage du nombre de faits pour lesquels un certain type de suspect est impliqué)

### 1.1. Nombre d'infractions selon le sexe des suspects identifiés (par catégorie principale)

Étant donné que, tant un suspect identifié masculin qu'un suspect identifié féminin peuvent être impliqués lors d'un même fait, il est possible que la somme des colonnes «Hommes» et «Femmes» soit supérieure à la valeur de la colonne «Total...» (voir également la note méthodologique)

#### Duffel

2023

Catégorie principale / Sexe	Nombre total de faits avec au moins 1 suspect	Hommes	%	Femmes	%
Registre de population	75	54	72,0%	21	28,0%
Drogues	74	64	86,5%	12	16,2%
Législation sur les étrangers	45	32	71,1%	13	28,9%
Vol et extorsion	44	38	86,4%	9	20,5%
Ivresse et alcool	37	25	67,6%	12	32,4%
Infr. contre l'intégrité physique	34	29	85,3%	11	32,4%
Fraude	24	23	95,8%	4	16,7%
Infr. contre autres valeurs morales et sentiments	21	18	85,7%	3	14,3%
Dégradation de la propriété	17	12	70,6%	5	29,4%
Armes et explosifs	12	9	75,0%	3	25,0%
Infr. contre la sécurité publique	12	10	83,3%	4	33,3%
Criminalité informatique	10	9	90,0%	2	20,0%
Protection de la jeunesse	8	3	37,5%	6	75,0%
Environnement	6	4	66,7%	4	66,7%
Infr. contre la foi publique	6	5	83,3%	2	33,3%
Autres lois spéciales	5	4	80,0%	1	20,0%

## CRIMINALITE ENREGISTREE: SUSPECTS



Catégorie principale / Sexe	Nombre total de faits avec au moins 1 suspect	Hommes	%	Femmes	%
Infr. contre l'autorité publique	5	4	80,0%	1	20,0%
Infr. contre les mœurs	4	4	100,0%		
Code pénal social	1	1	100,0%		
Infr. contre la famille	1			1	100,0%
Protection de la personne	1	1	100,0%		
Traite des êtres humains	1	1	100,0%		
<b>Total</b>	<b>443</b>	<b>350</b>	<b>79,0%</b>	<b>114</b>	<b>25,7%</b>



## 1.2. Nombre d'infractions selon le sexe des suspects identifiés (par figure criminelle)

Étant donné que, tant un suspect identifié masculin qu'un suspect identifié féminin peuvent être impliqués lors d'un même fait, il est possible que la somme des colonnes «Hommes» et «Femmes» soit supérieure à la valeur de la colonne «Total...» (voir également la note méthodologique)

Duffel

2023

### FC Vol moyen de transport

Figure criminelle / Sexe	Nombre total de faits avec au moins 1 suspect identifié	Hommes	%
<b>Vol de vélo</b>	<b>5</b>	5	100,0%
<b>Total</b>	<b>PA</b>	<b>PA</b>	<b>PA</b>

### FC Cambriolage

Figure criminelle / Sexe	Nombre total de faits avec au moins 1 suspect identifié	Hommes	%
<b>Cambriolage dans habitation</b>	<b>4</b>	4	100,0%
<b>Cambriolage ds entreprise ou commerce</b>	<b>3</b>	3	100,0%
<b>Cambriolage dans bâtiment (total)</b>	<b>7</b>	7	100,0%
<b>Total</b>	<b>PA</b>	<b>PA</b>	<b>PA</b>

## CRIMINALITE ENREGISTREE: SUSPECTS



### FC Vol autre

Figure criminelle / Sexe	Nombre total de faits avec au moins 1 suspect identifié	Hommes	%	Femmes	%
Vol avec violence sans arme	1	1	100,0%		
Vol dans ou sur un véhicule	1	1	100,0%		
Vol à l'étalage	21	16	76,2%	7	33,3%
<b>Total</b>	<b>PA</b>	<b>PA</b>	<b>PA</b>	<b>PA</b>	<b>PA</b>

### Criminalité ICT

Figure criminelle / Sexe	Nombre total de faits avec au moins 1 suspect identifié	Hommes	%	Femmes	%
Fraude de cartes de paiements	3	3	100,0%		
Phishing	1			1	100,0%
<b>Total</b>	<b>PA</b>	<b>PA</b>	<b>PA</b>	<b>PA</b>	<b>PA</b>

### FC Autre

Figure criminelle / Sexe	Nombre total de faits avec au moins 1 suspect identifié	Hommes	%	Femmes	%
Violence contre les métiers d'intérêt général	3	1	33,3%	2	66,7%
Viol collectif	1	1	100,0%		
Dégradation de voiture	6	2	33,3%	4	66,7%
Rixe au couteau	1			1	100,0%
<b>Total</b>	<b>PA</b>	<b>PA</b>	<b>PA</b>	<b>PA</b>	<b>PA</b>



### PH Violence intrafamiliale (VIF)

Figure criminelle / Sexe	Nombre total de faits avec au moins 1 suspect identifié	Hommes	%	Femmes	%
VIF: physique, dans le couple	14	12	85,7%	8	57,1%
VIF: physique, envers des descendants	4	3	75,0%	4	100,0%
VIF: physique, envers d'autres membres	3	2	66,7%	1	33,3%
VIF: psychique, dans le couple	7	5	71,4%	2	28,6%
VIF: psychique, envers des descendants	2			2	100,0%
VIF: psychique, envers d'autres membres	2	2	100,0%		
VIF: économique, dans le couple	2	2	100,0%		
VIF: économique, envers d'autres membres	1	1	100,0%		
<b>Total</b>	<b>PA</b>	<b>PA</b>	<b>PA</b>	<b>PA</b>	<b>PA</b>

### PH Drogues

Figure criminelle / Sexe	Nombre total de faits avec au moins 1 suspect identifié	Hommes	%	Femmes	%
Vente de cocaïne	3	3	100,0%		
Vente de drogues synthétiques	3	2	66,7%	2	66,7%
Production de cannabis (culture)	1	1	100,0%		
<b>Total</b>	<b>PA</b>	<b>PA</b>	<b>PA</b>	<b>PA</b>	<b>PA</b>

### PH Traite des êtres humains

Figure criminelle / Sexe	Nombre total de faits avec au moins 1 suspect identifié	Hommes	%
TEH - exploitation sexuelle	1	1	100,0%
<b>Total</b>	<b>PA</b>	<b>PA</b>	<b>PA</b>



**PH Violence dans l'espace public**

Figure criminelle / Sexe	Nombre total de faits avec au moins 1 suspect identifié	Hommes	%	Femmes	%
Violence physique (voie publique)	10	8	80,0%	2	20,0%
Violence physique (endroit accessible au public)	4	4	100,0%		
Violence sexuelle (autre endroit public)	1	1	100,0%		
Violence psychique (voie publique)	5	4	80,0%	1	20,0%
Violence psychique (endroit accessible au public)	1			1	100,0%
Vol avec violence sans arme (endr. acces. au pub.)	1	1	100,0%		
<b>Total</b>	<b>PA</b>	<b>PA</b>	<b>PA</b>	<b>PA</b>	<b>PA</b>

**PH Autre**

Figure criminelle / Sexe	Nombre total de faits avec au moins 1 suspect identifié	Hommes	%	Femmes	%
Cyberharcèlement	12	10	83,3%	2	16,7%
Fraude à l'identité	5	5	100,0%	2	40,0%
<b>Total</b>	<b>PA</b>	<b>PA</b>	<b>PA</b>	<b>PA</b>	<b>PA</b>



### 1.3. Nombre d'infractions selon l'âge des suspects identifiés (par catégorie principale)

Étant donné que, tant un suspect identifié mineur qu'un suspect identifié majeur peuvent être impliqués lors d'un même fait, il est possible que la somme des colonnes «Mineur» et «Majeur» soit supérieure à la valeur de la colonne «Total...»  
(voir également la note méthodologique)

Duffel

2023

Catégorie principale / Âge	Nombre total de faits avec au moins 1 suspect identifié	Mineur	%	Majeur	%
Registre de population	75			75	100,0%
Drogues	74	5	6,8%	69	93,2%
Législation sur les étrangers	45	1	2,2%	44	97,8%
Vol et extorsion	44	5	11,4%	40	90,9%
Ivresse et alcool	37	1	2,7%	36	97,3%
Infr. contre l'intégrité physique	34	6	17,6%	28	82,4%
Fraude	24	2	8,3%	22	91,7%
Infr. contre autres valeurs morales et sentiments	21	1	4,8%	20	95,2%
Dégradation de la propriété	17	2	11,8%	15	88,2%
Armes et explosifs	12	2	16,7%	10	83,3%
Infr. contre la sécurité publique	12	4	33,3%	8	66,7%
Criminalité informatique	10	1	10,0%	10	100,0%
Protection de la jeunesse	8	6	75,0%	2	25,0%
Environnement	6			6	100,0%
Infr. contre la foi publique	6	1	16,7%	5	83,3%
Autres lois spéciales	5			5	100,0%
Infr. contre l'autorité publique	5			5	100,0%
Infr. contre les mœurs	4	1	25,0%	3	75,0%
Code pénal social	1	1	100,0%	1	100,0%
Infr. contre la famille	1			1	100,0%
Protection de la personne	1			1	100,0%
Traite des êtres humains	1			1	100,0%
<b>Total</b>	<b>443</b>	<b>39</b>	<b>8,8%</b>	<b>407</b>	<b>91,9%</b>





## 1.4. Nombre d'infractions selon l'âge des suspects identifiés (par figure criminelle)

Étant donné que, tant un suspect identifié mineur qu'un suspect identifié majeur peuvent être impliqués lors d'un même fait, il est possible que la somme des colonnes «Mineur» et «Majeur» soit supérieure à la valeur de la colonne «Total...» (voir également la note méthodologique)

Duffel

2023

### FC Vol moyen de transport

Figure criminelle / Âge	Nombre total de faits avec au moins 1 suspect identifié	Mineur	%	Majeur	%
<b>Vol de vélo</b>	5	1	20,0%	4	80,0%
<b>Total</b>	PA	PA	PA	PA	PA

### FC Cambriolage

Figure criminelle / Âge	Nombre total de faits avec au moins 1 suspect identifié	Mineur	%	Majeur	%
<b>Cambriolage dans habitation</b>	4			4	100,0%
<b>Cambriolage ds entreprise ou commerce</b>	3	1	33,3%	3	100,0%
<b>Cambriolage dans bâtiment (total)</b>	7	1	14,3%	7	100,0%
<b>Total</b>	PA	PA	PA	PA	PA

### FC Vol autre

Figure criminelle / Âge	Nombre total de faits avec au moins 1 suspect identifié	Mineur	%	Majeur	%
<b>Vol avec violence sans arme</b>	1			1	100,0%
<b>Vol dans ou sur un véhicule</b>	1			1	100,0%
<b>Vol à l'étalage</b>	21	2	9,5%	19	90,5%
<b>Total</b>	PA	PA	PA	PA	PA

## CRIMINALITE ENREGISTREE: SUSPECTS



### Criminalité ICT

Figure criminelle / Âge	Nombre total de faits avec au moins 1 suspect identifié	Mineur	%	Majeur	%
Fraude de cartes de paiements	3	1	33,3%	3	100,0%
Phishing	1			1	100,0%
<b>Total</b>	<b>PA</b>	<b>PA</b>	<b>PA</b>	<b>PA</b>	<b>PA</b>

### FC Autre

Figure criminelle / Âge	Nombre total de faits avec au moins 1 suspect identifié	Mineur	%	Majeur	%
Violence contre les métiers d'intérêt général	3	2	66,7%	1	33,3%
Viol collectif	1			1	100,0%
Dégradation de voiture	6			6	100,0%
Rixe au couteau	1			1	100,0%
<b>Total</b>	<b>PA</b>	<b>PA</b>	<b>PA</b>	<b>PA</b>	<b>PA</b>

### PH Violence intrafamiliale (VIF)

Figure criminelle / Âge	Nombre total de faits avec au moins 1 suspect identifié	Mineur	%	Majeur	%
VIF: physique, dans le couple	14			14	100,0%
VIF: physique, envers des descendants	4			4	100,0%
VIF: physique, envers d'autres membres	3	1	33,3%	2	66,7%
VIF: psychique, dans le couple	7			7	100,0%
VIF: psychique, envers des descendants	2			2	100,0%
VIF: psychique, envers d'autres membres	2	1	50,0%	1	50,0%
VIF: économique, dans le couple	2			2	100,0%
VIF: économique, envers d'autres membres	1			1	100,0%
<b>Total</b>	<b>PA</b>	<b>PA</b>	<b>PA</b>	<b>PA</b>	<b>PA</b>

## CRIMINALITE ENREGISTREE: SUSPECTS



### PH Drogues

Figure criminelle / Âge	Nombre total de faits avec au moins 1 suspect identifié	Mineur	%	Majeur	%
Vente de cocaïne	3	1	33,3%	2	66,7%
Vente de drogues synthétiques	3			3	100,0%
Production de cannabis (culture)	1			1	100,0%
<b>Total</b>	<b>PA</b>	<b>PA</b>	<b>PA</b>	<b>PA</b>	<b>PA</b>

### PH Traite des êtres humains

Figure criminelle / Âge	Nombre total de faits avec au moins 1 suspect identifié	Majeur	%
TEH - exploitation sexuelle	1	1	100,0%
<b>Total</b>	<b>PA</b>	<b>PA</b>	<b>PA</b>

### PH Violence dans l'espace public

Figure criminelle / Âge	Nombre total de faits avec au moins 1 suspect identifié	Mineur	%	Majeur	%
Violence physique (voie publique)	10	2	20,0%	8	80,0%
Violence physique (endroit accessible au public)	4			4	100,0%
Violence sexuelle (autre endroit public)	1			1	100,0%
Violence psychique (voie publique)	5	1	20,0%	4	80,0%
Violence psychique (endroit accessible au public)	1			1	100,0%
Vol avec violence sans arme (endr. acces. au pub.)	1			1	100,0%
<b>Total</b>	<b>PA</b>	<b>PA</b>	<b>PA</b>	<b>PA</b>	<b>PA</b>

### PH Autre

Figure criminelle / Âge	Nombre total de faits avec au moins 1 suspect identifié	Majeur	%
Cyberharcèlement	12	12	100,0%
Fraude à l'identité	5	5	100,0%
<b>Total</b>	<b>PA</b>	<b>PA</b>	<b>PA</b>



## Partie 2: Niveau SUSPECTS-FAIT (comptage du nombre de combinaisons suspect-fait)

### 2.1. Nombre de suspects-fait selon le sexe des suspects identifiés (TOP 5 des catégories principales)

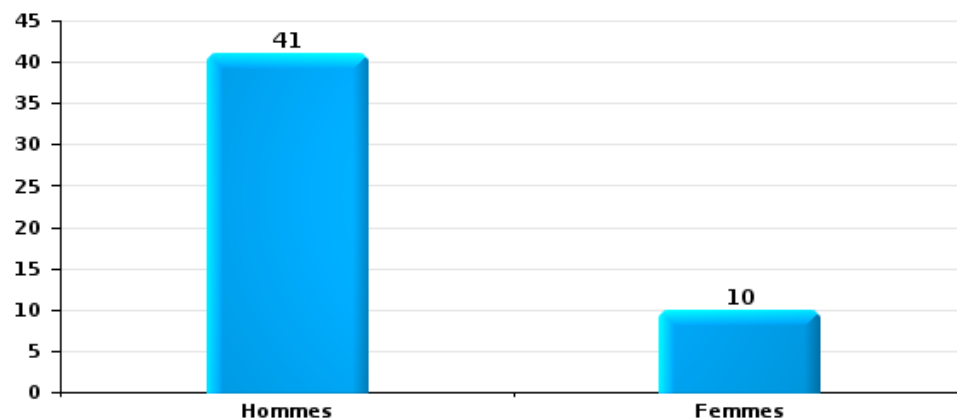
Lorsqu'un même suspect a commis plusieurs faits durant la période considérée, il est aussi comptabilisé plusieurs fois (voir également la note méthodologique)

Duffel

2023

Vol et extorsion

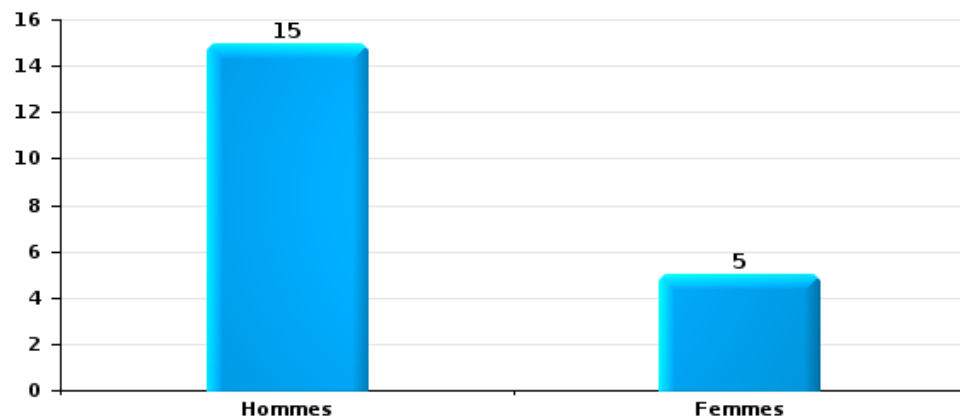
Nombre de suspects-fait selon le sexe





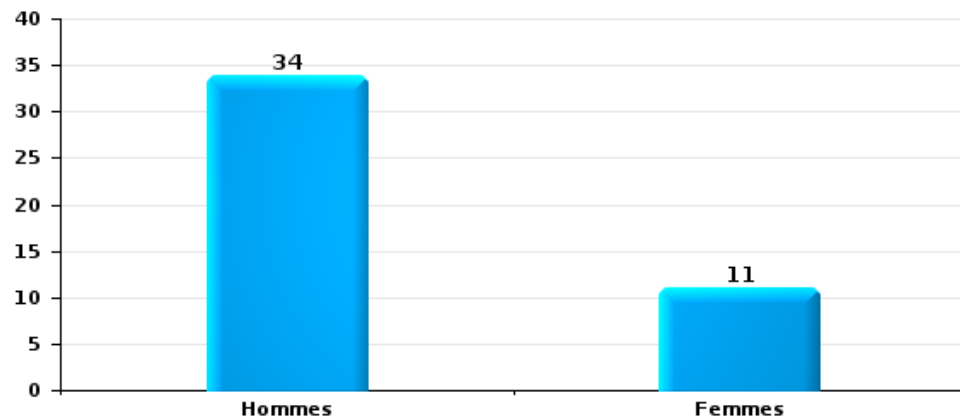
Dégradation de la propriété

Nombre de suspects-fait selon le sexe



Infr. contre l'intégrité physique

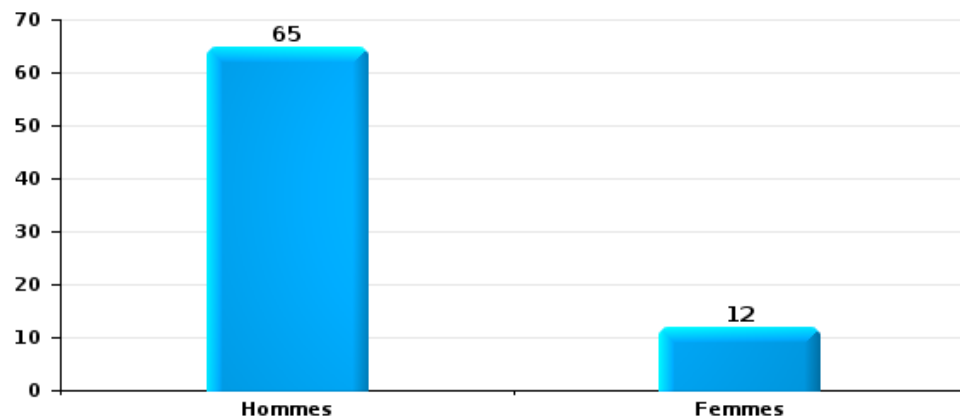
Nombre de suspects-fait selon le sexe





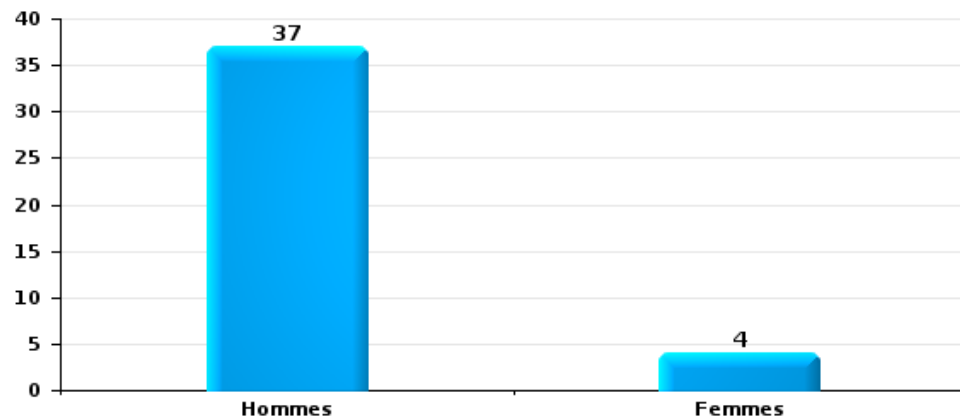
Drogues

Nombre de suspects-fait selon le sexe



Fraude

Nombre de suspects-fait selon le sexe





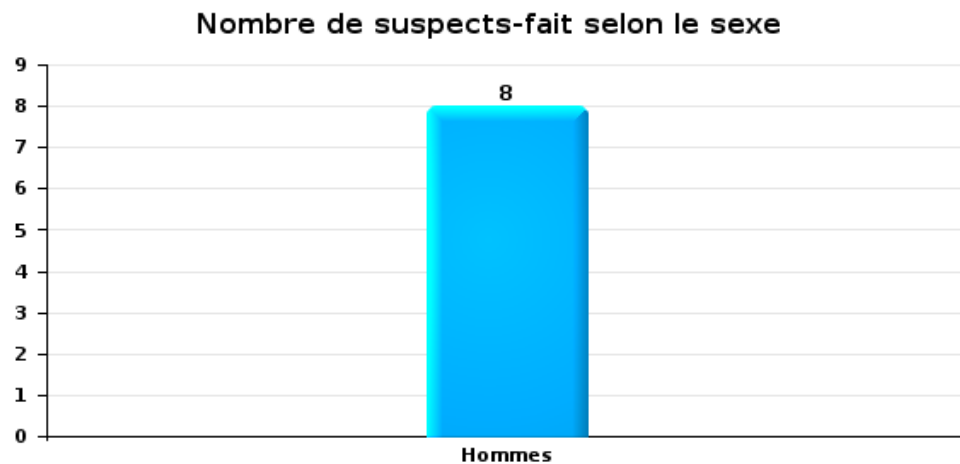
## 2.2. Nombre de suspects-fait selon le sexe des suspects identifiés (TOP 5 des figures criminelles)

Lorsqu'un même suspect a commis plusieurs faits durant la période considérée, il est aussi comptabilisé plusieurs fois (voir également la note méthodologique)

### Duffel

2023

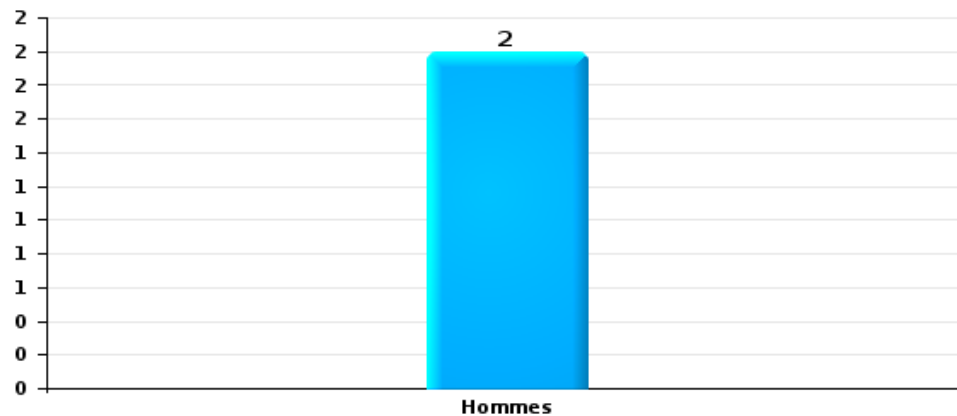
### Cambrilage dans bâtiment (total)





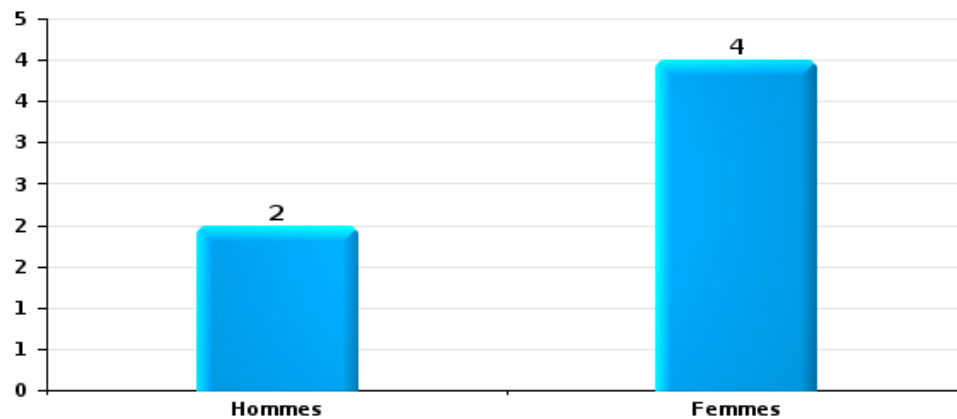
Vol dans ou sur un véhicule

Nombre de suspects-fait selon le sexe



Dégradation de voiture

Nombre de suspects-fait selon le sexe

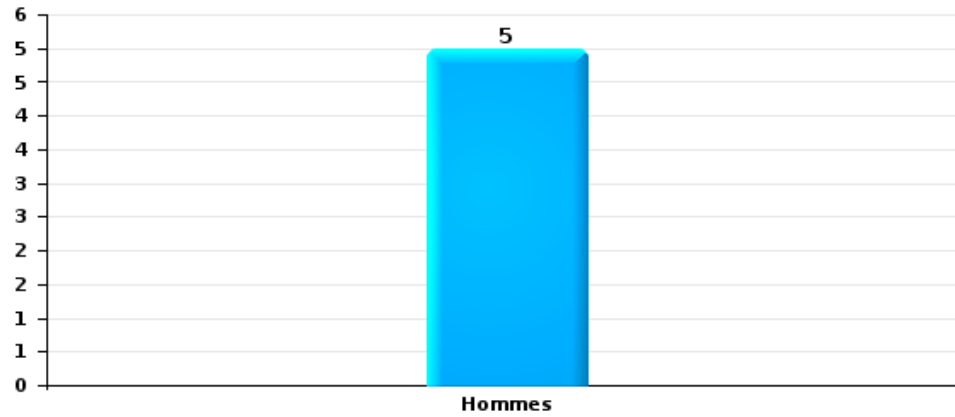






Vol de vélo

Nombre de suspects-fait selon le sexe





### 2.3. Nombre de suspects-fait selon l'âge des suspects identifiés (TOP 5 des catégories principales)

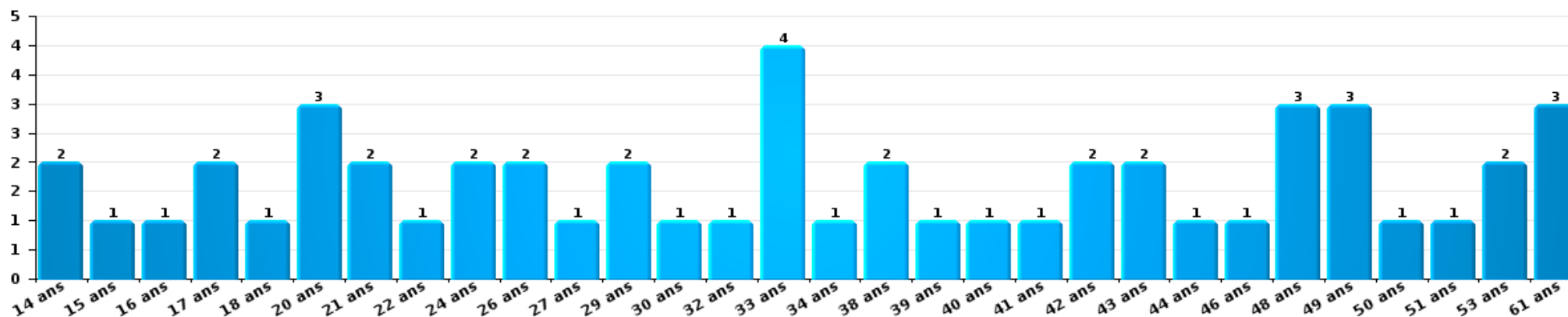
1) Lorsqu'un même suspect a commis plusieurs faits durant la période considérée, il est aussi comptabilisé plusieurs fois, qu'il ait le même âge ou non – 2) Les suspects au-dessous de 14 ans et à partir de 90 ans ne sont pas repris dans le tableau (voir également la note méthodologique)

Duffel

2023

Vol et extorsion

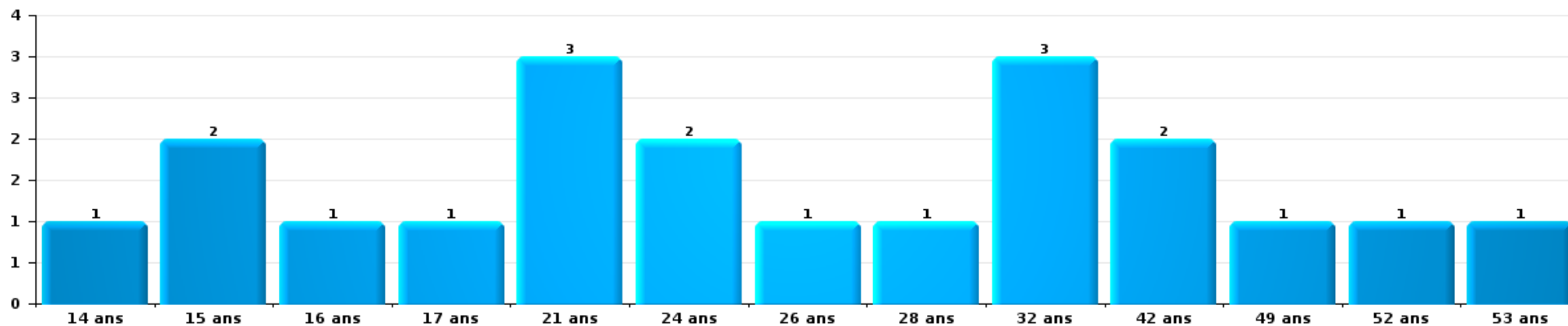
Nombre de suspects-fait par âge (chronologique)





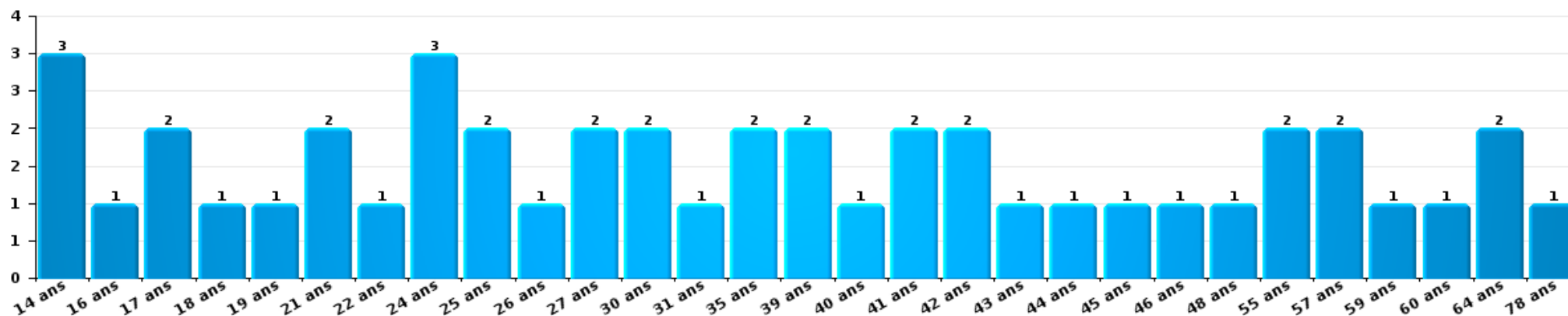
Dégradation de la propriété

Nombre de suspects-fait par âge (chronologique)



Infr. contre l'intégrité physique

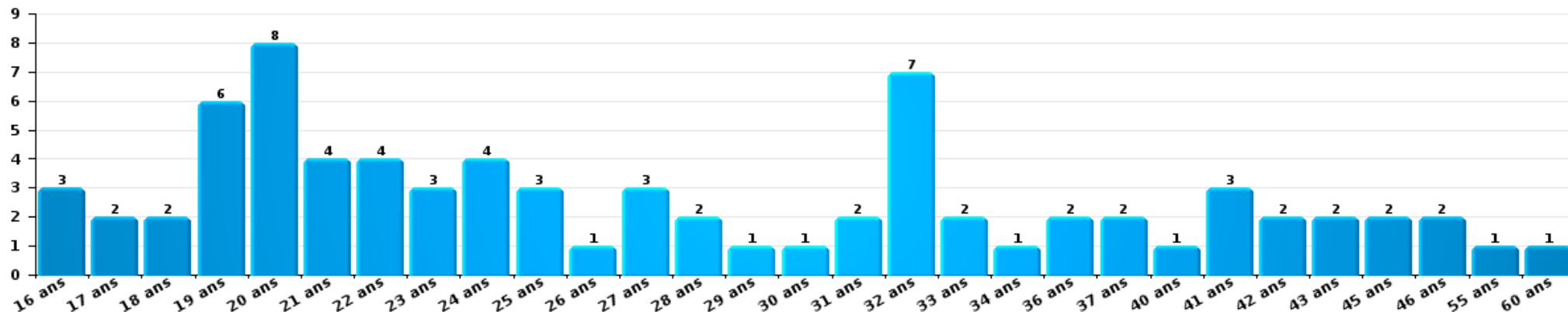
Nombre de suspects-fait par âge (chronologique)





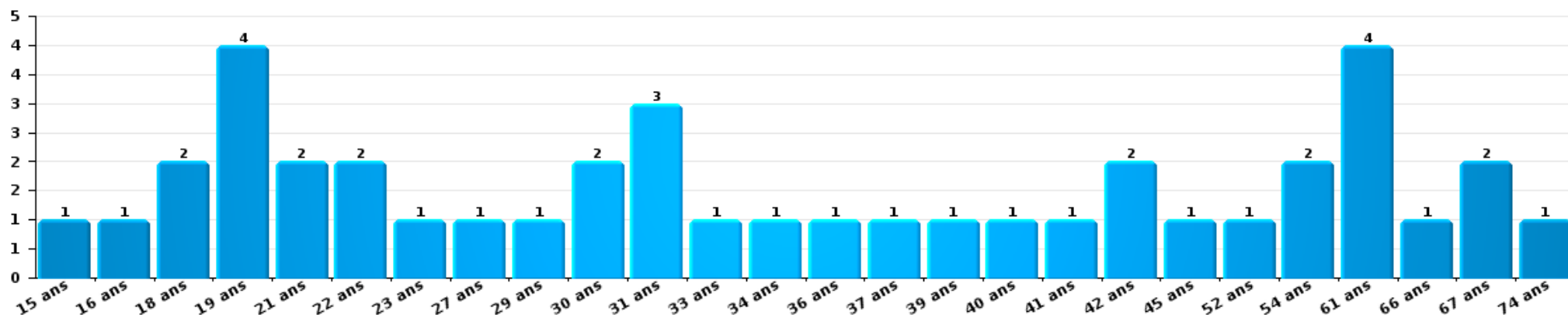
Drogues

Nombre de suspects-fait par âge (chronologique)



Fraude

Nombre de suspects-fait par âge (chronologique)





## 2.4. Nombre de suspects-fait selon l'âge des suspects identifiés (TOP 5 des figures criminelles)

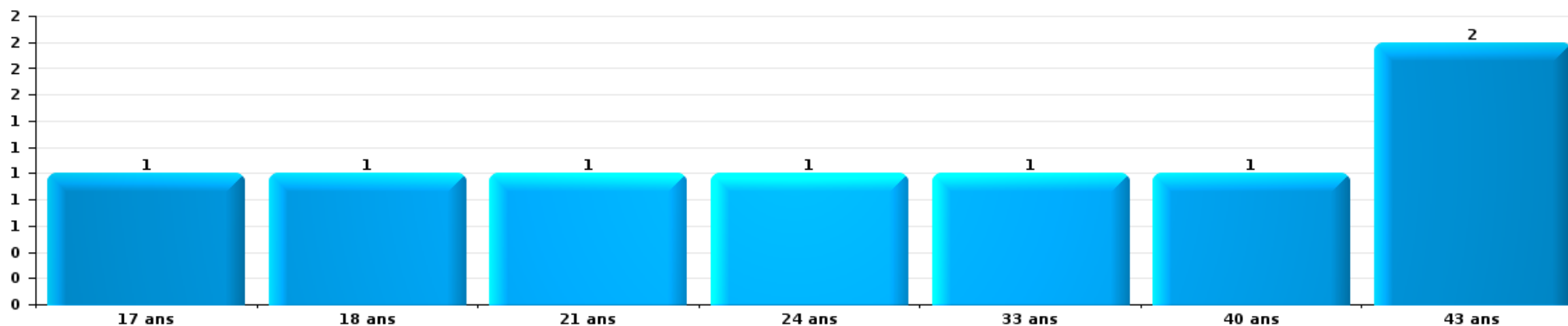
1) Lorsqu'un même suspect a commis plusieurs faits durant la période considérée, il est aussi comptabilisé plusieurs fois, qu'il ait le même âge ou non – 2) Les suspects au-dessous de 14 ans et à partir de 90 ans ne sont pas repris dans le tableau (voir également la note méthodologique)

### Duffel

2023

### Cambrilage dans bâtiment (total)

Nombre de suspects-fait par âge (chronologique)





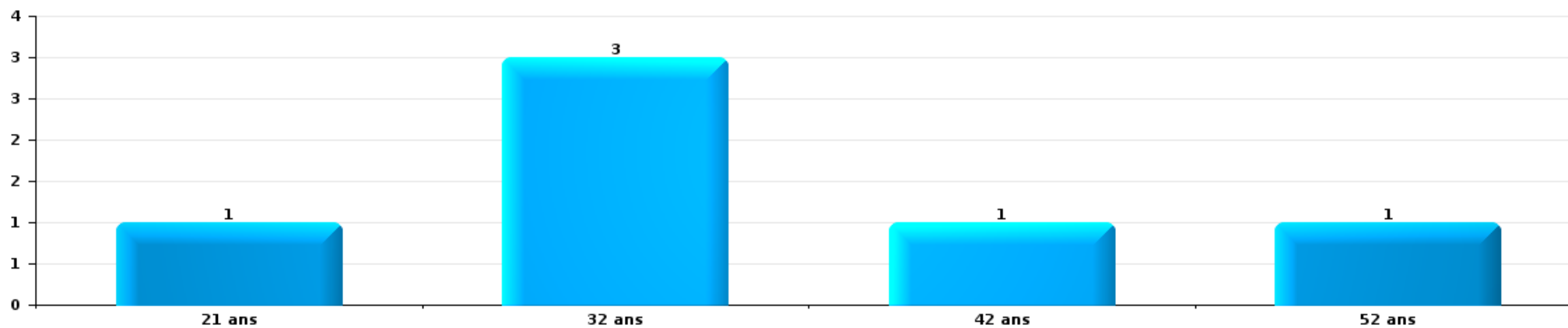
Vol dans ou sur un véhicule

Nombre de suspects-fait par âge (chronologique)



Dégradation de voiture

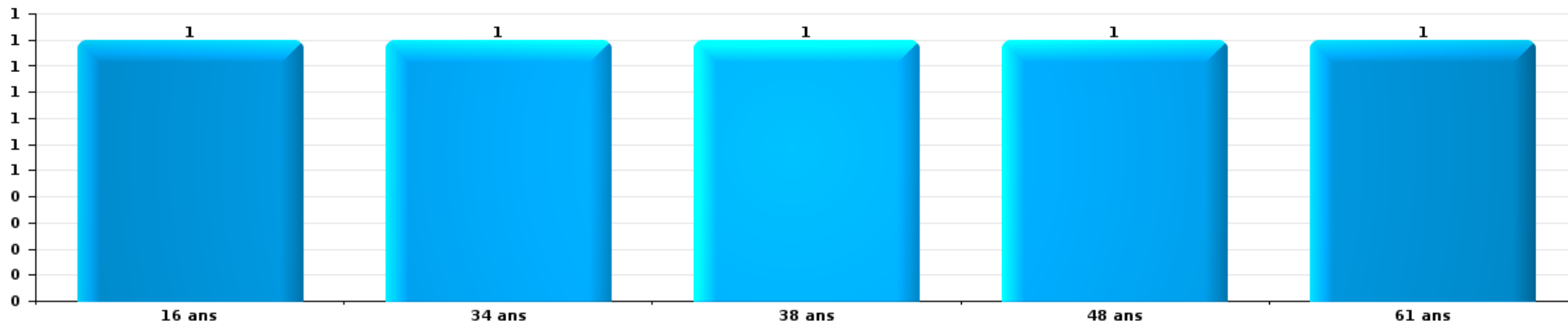
Nombre de suspects-fait par âge (chronologique)





Vol de vélo

Nombre de suspects-fait par âge (chronologique)



# ***STATISTIQUES POLICIERES DE CRIMINALITE***

---

***LIEU DE PERPETRATION: COMMUNE***

**Duffel**

***ANNEXE I: DETAIL PAR CATEGORIE DE DELIT  
CODE PENAL***



## Infraction Code pénal

## Infr. contre l'intégrité physique

			2000	2013	2014	2015	2016	2017	2018	2019	2020	2021	2022	2023
Assassinat	Infanticide (assassinat)	Tent.					1							
	Autres	Tent.											1	1
		Sous-total					1						1	1
Meurtre	Non spécifié	Acc.					1							1
	Autres	Acc.					1							
		Tent.		1			1		2	1	2		2	3
		Sous-total		1			3		2	1	2		2	4
Torture et maltraitance	Torture	Acc.												1
	Traitement inhumain	Acc.		1			1							
	Traitement dégradant	Acc.									2	1		
		Sous-total		1			1				2	1		1
Coups et/ou blessures vol. en sphère familiale	Entre partenaires ou ex-partenaires	Acc.	5	17	15	17	15	20	9	25	19	12	27	20
	Lors d'un différend familial en général	Acc.	9											
	Par les parents envers un mineur	Acc.	1	1	1	2	1	1	5	1	2	4		1
	Envers les parents	Acc.		3	1	2	3	7	2	1		1	2	3
	Envers d'autres ascendants directs ou collatéraux	Acc.		1	1	1	1	2	2	3		1	3	2
	Sous-total	15	22	18	22	20	30	18	30	21	18	32	26	
Coups et/ou blessures vol. hors sphère familiale	Bagarres (=coups réciproques)	Acc.	5	8	8	6	13	2	13	5	3	9	5	14
	Coups envers fonctionnaire de police	Acc.		2				1		1	1			1
	Envers un mineur par une pers. ayant autorité	Acc.	1	1	1	1	2	3			1	1		
	Envers un mineur qualité de l'auteur inconnue	Acc.	3	6		2	3	9	6	5	2	5	7	2
	Envers un mineur par cohabitant sans rel. Autorité	Acc.												1
	Coups envers personnel transport public	Acc.					1	1	2					
	Coups envers personnel autre service public	Acc.					1							1
	Coups envers profession médicale	Acc.			1		1			2	1		1	1
	Coups envers personnel institut d'enseignement	Acc.		1	2	3	4	3	1	4	1	6	1	5
	Non spécifié	Acc.	20	18	24	25	23	16	29	29	25	18	27	29
		Tent.	1								1			
	Sous-total	30	36	36	37	46	36	50	49	34	39	41	54	
Abstention coupable	Acc.					2						1		
	Sous-total					2						1		
Autres infr. volontaires. c/ l'intégrité phys.	Administration substances nuisibles	Acc.								1	1	1		
	Entrave méchante à la circulation	Acc.		2		1	1	1		1	1		1	
		Tent.	1											
	Voies de faits et violences légères	Acc.	4	14	5	11	12	11	9	7		3	5	3
	Sous-total	5	16	5	12	13	12	9	9	2	4	6	3	

## Infr. contre l'intégrité physique

		2000	2013	2014	2015	2016	2017	2018	2019	2020	2021	2022	2023	
Infr. involontaires contre l'intégrité physique	Coups et/ou blessures involontaires	Acc.		1	1	1	2	1			2	1		
	Morsure de chien	Acc.		1	1	2		1	1		3	1	1	
		Sous-total		2	2	3	2	2	1		5	2	1	
		Total	51	76	61	73	89	80	81	90	61	68	84	90

**Infr. contre la liberté individuelle**

			2000	2013	2014	2015	2016	2017	2018	2019	2020	2021	2022	2023
Enlèvement de mineur ou personne vulnérable	Enlèvement parental	Acc.			1				1					
	Autre enlèvement	Acc.	1											
		Tent.				1								
		Sous-total	1		1	1			1					
Détenition par un particulier		Acc.			2	2	1	2				1	1	1
		Tent.							1					
		Sous-total			2	2	1	2	1			1	1	1
		Total	1		3	3	1	2	2			1	1	1

## Infr. contre les mœurs

			2000	2013	2014	2015	2016	2017	2018	2019	2020	2021	2022	2023
Viol n'ayant pas causé la mort	Victime < 10a	Acc.						1						
	Victime 10a - 14a	Acc.	3							1				
	Victime 14a - 16a	Acc.				1	1	3		1		2		
	Victime 16a - 18a	Acc.		1					1					
		Tent.							1					
	Victime majeure	Acc.	2	1	2	1	3	3	1	1	2	2	3	
	Tent.			1				1		1				
	<b>Sous-total</b>		<b>5</b>	<b>2</b>	<b>3</b>	<b>2</b>	<b>4</b>	<b>8</b>	<b>3</b>	<b>5</b>	<b>2</b>	<b>5</b>		
Viol n'ayant pas causé la mort (nvCPS)	Victime < 16a	Acc.											1	1
	Victime 16a - 18a	Acc.											1	1
	Victime majeure	Acc.											1	4
	<b>Sous-total</b>												<b>3</b>	<b>6</b>
Attentat à la pudeur avec violence / menace	Victime < 16a	Acc.	1	3			1	2				1		
	Victime 16a - 18a	Acc.	1				1				1			
	Victime majeure	Acc.		4	1	1		4		2		2	1	
	<b>Sous-total</b>		<b>2</b>	<b>7</b>	<b>1</b>	<b>1</b>	<b>2</b>	<b>6</b>		<b>2</b>	<b>1</b>	<b>3</b>	<b>1</b>	
Attentat à la pudeur sans violence / menace	Victime < 16a	Acc.		2	2	2	1	1		3	4	2	1	
	Victime 16a - 18a	Acc.					1		1					
	Victime âge inconnu	Acc.						2	1	1				
	<b>Sous-total</b>			<b>2</b>	<b>2</b>	<b>2</b>	<b>2</b>	<b>3</b>	<b>2</b>	<b>4</b>	<b>4</b>	<b>2</b>	<b>1</b>	
Atteinte intégrité sexuelle sans mort (nvCPS)	Victime < 16a	Acc.											1	
	Victime 16a - 18a	Acc.											2	
	Victime majeure	Acc.												4
	<b>Sous-total</b>												<b>3</b>	<b>4</b>
Pornographie enfantine	Détention	Acc.			2		1	1		2		2		
	Distribution	Acc.			2			3		3	1	1		
	Accès pornographie enfantine via technologie	Acc.					1	1		1				
	<b>Sous-total</b>			<b>4</b>		<b>2</b>	<b>5</b>		<b>6</b>	<b>1</b>	<b>3</b>			
Incitation à la débauche	Victime mineure	Acc.	1			1	3	2	1	1		1	1	
		Tent.					1							
	Autre publicité pour débauche	Acc.					1							
	<b>Sous-total</b>		<b>1</b>		<b>1</b>	<b>5</b>	<b>2</b>	<b>1</b>	<b>1</b>		<b>1</b>	<b>1</b>		
Exploitation de la débauche d'autrui	Age victime inconnu	Acc.	1											
	<b>Sous-total</b>		<b>1</b>											
Outrage public aux bonnes mœurs	Actions (exhibitionnisme, etc.)	Acc.	1	1		6	3	3	4	2		1	2	
	Ecrits, images, objets	Acc.						2		1	1	2	1	1
	Obscénités en public	Acc.		1										
	Exhibitionnisme (nvCPS)	Acc.												2
	<b>Sous-total</b>		<b>1</b>	<b>2</b>	<b>6</b>	<b>3</b>	<b>5</b>	<b>4</b>	<b>3</b>	<b>1</b>	<b>3</b>	<b>3</b>	<b>3</b>	<b>3</b>

## Infr. contre les mœurs

			2000	2013	2014	2015	2016	2017	2018	2019	2020	2021	2022	2023
Voyeurisme	Observation/enregistrement de nudité ou intimité	Acc.						1		1	1			
	Diffusion enregistrement nudité ou intimité	Acc.				2	3			1			3	
		Sous-total				2	4			2	1		3	
Voyeurisme via moyen technique ou autre (nvCPS)	Victime majeure	Acc.												2
		Sous-total												2
Diffusion contenu sex. but méchant/lucrat. (nvCPS)	Victime < 16a	Acc.												1
		Sous-total												1
Grooming (contact par ICT avec mineur < 16 ans)		Acc.						1						
		Sous-total						1						
Grooming online - avec ICT (nvCPS)	Victime 16a - 18a	Acc.												1
		Sous-total												1
Images d'abus sexuels de mineurs (nvCPS)	Production/diffusion images abus sexuels (nvCPS)	Acc.												1
		Sous-total												1
		Total	10	13	10	12	20	34	10	23	10	17	15	18

**Infr. contre autres valeurs morales et sentiments**

			2000	2013	2014	2015	2016	2017	2018	2019	2020	2021	2022	2023	
Harcèlement	Harcèlement par téléphone (OLD)	Acc.	2												
		Acc.		23	10	11	31	33	29	21	16	18	16	31	
	Sous-total	2	23	10	11	31	33	29	21	16	18	16	31		
Violation de sépulture		Acc.					1						1	1	
		Sous-total					1						1	1	
Atteinte à l'honneur	Calomnie et diffamation	Acc.	2	3	6	4	2	3	2	6	3	6	4	3	
		Acc.										1			
	Déclaration calomnieuse	Acc.		3	1	1		1	5	1	1	1	1	3	
		Acc.			1	1	1								
	Imputation calomnieuse	Acc.		4	1				3	1	2	1	1	1	5
		Acc.	2												
Injures (Délit)	Acc.	2	4	1				3	1	2	1	1	1	5	
	Sous-total	4	10	9	6	3	7	8	9	5	9	6	11		
Vie privée	Violation de domicile par un particulier	Acc.	4	1		3		1		4	3	4	4	3	
		Acc.	1		1									1	
	Violation du secret des lettres	Sous-total	5	1	1	3		1		4	3	4	4	4	
Tapage nocturne		Acc.	4	1			2	1					3		
		Sous-total	4	1			2	1					3		
Violation de communication par particulier		Acc.			1				2						
		Sous-total			1				2						
Abus faiblesses de personnes		Acc.					2		2				1		
		Sous-total					2		2				1		
Vie privée mœurs: publication identité victime		Acc.												1	
		Sous-total												1	
Cyberlokkig (leurre de mineur par ICT)		Acc.											1		
		Sous-total											1		
Occupation bien d'autrui (squatter)	Pénétrer / occuper / séjourner (bien non habité)	Acc.								2					
		Sous-total								2					
			Total	15	35	21	20	39	42	41	36	24	31	32	48

**Infr. relative au statut juridique de l'enfant**

		2000	2013	2014	2015	2016	2017	2018	2019	2020	2021	2022	2023
<b>Non-représentation d'enfants</b>	<b>Par les parents</b>	<b>Acc.</b>							1		1		
		<b>Sous-total</b>							1		1		
<b>Non-déclaration de naissance</b>		<b>Acc.</b>		2						1			
		<b>Sous-total</b>		2						1			
		<b>Total</b>		2					1	1	1		

## Vol et extorsion

			2000	2013	2014	2015	2016	2017	2018	2019	2020	2021	2022	2023
Vol avec circ. aggr.	Avec violence	Acc.	2	7	2	4	1	7	3	2	1	4	4	3
		Tent.		2		3				1		1	1	
	Sans violence	Acc.	38	103	76	92	103	86	79	60	29	44	53	47
		Tent.	12	47	35	57	42	36	29	33	25	25	27	33
<b>Sous-total</b>			<b>52</b>	<b>159</b>	<b>113</b>	<b>153</b>	<b>149</b>	<b>129</b>	<b>111</b>	<b>96</b>	<b>55</b>	<b>74</b>	<b>85</b>	<b>83</b>
Vol sans circ. aggr.	Avec violence	Acc.		2	1	1	2	1	1	3				1
		Tent.				1	1	1		2				
	Sans violence, Vol à la tire	Acc.	2	13	13	12	22	19	19	11	2	3	11	2
		Acc.	1			1								
	Sans violence, Vol d'usage	Acc.		6	4	6	6	5	3	2	4	2	9	3
		Tent.				1								
	Sans violence	Acc.	241	184	139	163	159	159	129	110	69	67	121	124
Tent.		2	7	7	2	2	4	3	3	2	1	3	3	
<b>Sous-total</b>			<b>246</b>	<b>212</b>	<b>164</b>	<b>186</b>	<b>193</b>	<b>189</b>	<b>155</b>	<b>131</b>	<b>77</b>	<b>73</b>	<b>144</b>	<b>134</b>
Vol non spécifié		Acc.	132							1	1			1
		Tent.	61											
	<b>Sous-total</b>	<b>193</b>								<b>1</b>	<b>1</b>			<b>1</b>
Extorsion		Acc.	2	2	1	1		4	3	4		2	2	1
		Tent.		5	1	2	4		2	2		1	4	4
	<b>Sous-total</b>	<b>2</b>	<b>7</b>	<b>2</b>	<b>3</b>	<b>4</b>	<b>4</b>	<b>5</b>	<b>6</b>			<b>3</b>	<b>6</b>	<b>5</b>
<b>Total</b>			<b>493</b>	<b>378</b>	<b>279</b>	<b>342</b>	<b>346</b>	<b>322</b>	<b>271</b>	<b>234</b>	<b>133</b>	<b>150</b>	<b>235</b>	<b>223</b>



## Fraude

		2000	2013	2014	2015	2016	2017	2018	2019	2020	2021	2022	2023	
Blanchiment d'argent	Acc.		1		1	1		2	11	22	18	5	12	
	Sous-total		1		1	1		2	11	22	18	5	12	
Recel	Recel simple Recel qualifié	Acc. Tent.		1		1	1	1				1		
	Sous-total			1		1	1	1				1		
Grivèlerie	Carburant / lubrifiant	Acc.									1	2	2	
	Boissons et aliments	Acc.				2								
	Voiture de location	Acc.			2	2	4	8	3	2			1	
	Logements	Acc.									1			
	Non spécifié	Acc.	1											
Sous-total		1		2	4	4	8	3	2	2	2	3		
Détournement et destruction frauduleuse	Cel frauduleux	Acc.	5	6	2	3	3	3	4	3	5	3	2	3
	D'objets saisis	Acc.			1	1						1	1	1
	D'héritage	Acc.					2				1			
	Non spécifié	Acc.						1	1	2				
Sous-total		5	6	3	4	3	5	5	4	7	5	3	4	
Escoquerie	Fraude par internet	Acc.		11	8	12	9	13	19	43	80	102	83	44
		Tent.		1	3	3	3	4	1	5	6	3	4	6
	Escoquerie sans internet	Acc.		12	7	3	6	4	4	8	4	5	11	6
		Tent.			1	2			1	1	1	2		
	Non spécifié	Acc.	8											
	Tent.	2												
Sous-total		10	24	19	20	18	21	25	57	91	112	98	56	
Tromperie	Marchandises vendues / travail fourni	Acc.			1									
	Non spécifié	Acc.									1			
Sous-total			1							1				
Abus de confiance et infr. apparentées	Abus de confiance	Acc.	6	6	4	7	7	6	8	5	4	6	5	5
	Abus des faiblesses	Acc.		1		1	1		1		4	2		1
Sous-total		6	7	4	8	8	6	9	5	8	8	5	6	
Abus de biens sociaux	Par des sociétés	Acc.					1							
	Autres	Acc.					1							
Sous-total						2								
Infr. liées à l'insolvabilité	Par le débiteur	Acc.		1	1			2		1	1		1	
	Non spécifié	Acc.		3				1				2	1	
Sous-total			4	1			3		1	1		3	1	
Insolvabilité frauduleuse		Acc.			1	1								
	Sous-total			1	1									
Chèques sans provision		Acc.	1	1										
	Sous-total		1	1										
<b>Total</b>		<b>24</b>	<b>43</b>	<b>30</b>	<b>37</b>	<b>35</b>	<b>42</b>	<b>50</b>	<b>81</b>	<b>131</b>	<b>146</b>	<b>117</b>	<b>82</b>	



## Dégradation de la propriété

			2000	2013	2014	2015	2016	2017	2018	2019	2020	2021	2022	2023
Incendie volontaire	Dans lieu habité (de jour)	Acc.	1					1						
		Tent.	1								1			1
	Dans lieu habité (de nuit)	Acc.					3	1		1	1	2		
	Dans lieu habité (moment indéterminé)	Acc.												1
	Dans un autre lieu (de jour)	Acc.				1		1	2		1			2
	Dans un autre lieu (de nuit)	Acc.				1	2	1	1		3	2		
		Acc.									1			
	Dans un autre lieu (moment indéterminé)	Tent.									1			
	Acc.										1			
	Non spécifié	Acc.	2											
		Sous-total	4			2	5	4	3	1	8	4		4
Destruction par explosion volontaire	Dans un autre lieu (de nuit)	Acc.		1										
		Sous-total		1										
Incendie involontaire		Acc.	9	2	5	4		1	5	1	1	1	4	1
		Sous-total	9	2	5	4		1	5	1	1	1	4	1
Destruction, dénaturation, dégradation	Avec circ. aggr.	Acc.	6	1		2		5	1	1	1			2
	Destruction de biens agricoles	Acc.					2				1			
		Acc.	36											
	Non spécifié	Tent.	1											
		Sous-total	43	1		2	2	5	1	1	2		2	
Vandalisme	Sur véhicules	Acc.	16	45	39	29	47	37	42	40	60	24	22	48
		Tent.			1									
	Sur autres biens mobiliers	Acc.	26	8	7	7	12	9	8	8	5	6	6	4
	Graffiti	Acc.		1	2		2	3	3		1	1	1	1
	Autres détériorations sur biens immobiliers	Acc.	15	26	11	25	30	26	18	28	26	16	27	28
Dégradation de clôture	Acc.	1	3		1	1	1			4	1		3	
		Sous-total	58	83	60	62	92	76	71	76	96	48	56	84
		Total	114	87	65	70	99	86	80	79	107	53	62	89

## Infr. contre la sécurité publique

			2000	2013	2014	2015	2016	2017	2018	2019	2020	2021	2022	2023
Organisation criminelle	Acc.									2	3		1	
	Sous-total									2	3		1	
Association de malfaiteurs	Acc.				1	4	1		3	2	3	3	14	5
	Sous-total				1	4	1		3	2	3	3	14	5
Evasion de prisonniers	Evasion simple	Acc.											1	
	Non-respect surveillance électronique	Acc.			1							1		
	Non spécifié	Acc.	1											
	Sous-total		1		1							1	1	
Menaces	Menace d'attentat	Acc.		2		1	2	1						
	Verbales	Acc.	20	20	8	9	7	20	18	13	6	18	9	16
		Tent.					1							
	Ecrites	Acc.	4	6	2	3	1	4	5	9	5	8	2	9
	Par gestes, emblèmes	Acc.	5		3	2	4	16	4	8	6	10	6	7
	Alerte à la bombe	Acc.							1			2	1	
	Non spécifié	Acc.	3								1			1
	Sous-total		32	28	13	15	14	42	28	30	18	38	18	33
	Total		33	28	14	20	15	42	31	34	24	42	34	38

## Infr. contre l'autorité publique

		2000	2013	2014	2015	2016	2017	2018	2019	2020	2021	2022	2023
Violence c/ personnes investies autorité publique	Acc.	1					1						
	Sous-total	1					1						
Rébellion	Rébellion armée	Acc.	1			1	1	1	1				
	Rébellion non armée	Acc.	4	2	8	5	8	6	6	4		5	4
	Non spécifié	Acc.						1					
	Sous-total	2	5	2	8	6	9	8	7	4		5	4
Outrages	Acc.				2	1	1		2	2		2	2
	Sous-total				2	1	1		2	2		2	2
	Total	3	5	2	10	7	11	8	9	6		7	6

## Infr. contre la foi publique

			2000	2013	2014	2015	2016	2017	2018	2019	2020	2021	2022	2023
Faux en écritures	Faux en écritures	Acc.	8	5	4	3	5	2	3	2		4	4	2
	Usage de faux en écrit. et écrit. falsifiées	Acc.	4	4	1	3	3		1		2	1	3	3
		Sous-total	12	9	5	6	8	2	4	2	2	5	7	5
Usurpation	Immixtion dans fonctions publiques	Acc.												1
	De fonctions	Acc.						2						
	De costumes, de décorations, etc.	Acc.				1								
	De nom	Acc.	2	3	1	6	3	4	6	12	5	8	7	8
		Sous-total	2	3	1	6	4	6	6	12	5	8	7	9
Contrefaçon / falsification	Contrefaçon	Acc.	1	1		1	2		3		1	1	1	
	Falsification	Acc.							1	1	3	1	1	
		Tent.												1
		Sous-total	1	1	1	2		4	1	4	2	3		
Fausses monnaies	Emission	Acc.		2	2	2			1					1
	Non spécifié	Tent.											1	
		Acc.	1											
	Autres	Acc.			1			1						
		Sous-total	1	2	3	2		1	1				1	1
Faux en justice	Faux témoignage	Acc.											1	
	Fausses déclarations	Acc.						1				2		1
	Faux serment	Acc.								1				
		Sous-total						1		1		2	1	1
		Total	16	15	9	15	14	10	15	16	11	17	19	16



**Duffel**

**Infraction Code pénal**

**Infr. contre la famille**

	2000	2013	2014	2015	2016	2017	2018	2019	2020	2021	2022	2023
<b>Abandon de famille</b> Acc.					1						1	1
Sous-total					1						1	1
<b>Refus du droit aux relations personnelles</b> Acc.	39	28	7	4	15	22	14	7	19	8	13	8
Sous-total	39	28	7	4	15	22	14	7	19	8	13	8
<b>Non-acquittement pension alimentaire</b> Acc.	1	9	1			1	2		1	1		1
Sous-total	1	9	1			1	2		1	1		1
<b>Total</b>	<b>40</b>	<b>37</b>	<b>8</b>	<b>4</b>	<b>16</b>	<b>23</b>	<b>16</b>	<b>7</b>	<b>20</b>	<b>9</b>	<b>14</b>	<b>10</b>

**Criminalité informatique**

	2000	2013	2014	2015	2016	2017	2018	2019	2020	2021	2022	2023
<b>Hacking</b> Acc.		1	1		1	10	4	4	4	4	4	4
Tent.								1			1	
Sous-total		1	1		1	10	4	5	4	4	5	4
<b>Faux en informatique</b> Acc.			2			2	6	20	16	2	8	1
Sous-total			2			2	6	20	16	2	8	1
<b>Fraude informatique</b> Acc.		19	5	17	32	25	17	40	29	26	40	54
Tent.		2		2	1		2	5	2			1
Sous-total		21	5	19	33	25	19	45	31	26	40	55
<b>Sabotage</b> Acc.		5	1		2	6	1	1			1	
Sous-total		5	1		2	6	1	1			1	
<b>Total</b>		<b>27</b>	<b>9</b>	<b>19</b>	<b>36</b>	<b>43</b>	<b>30</b>	<b>71</b>	<b>51</b>	<b>32</b>	<b>54</b>	<b>60</b>



Exercice illégal de l'autorité publique

		2000	2013	2014	2015	2016	2017	2018	2019	2020	2021	2022	2023
Usurpation de pouvoir	Acc.									1			
	Sous-total									1			
Concussion	Acc.									1			
	Sous-total									1			
Corruption publique	Acc.									1			
	Sous-total									1			
	Total									3			

Marchand de sommeil

		2000	2013	2014	2015	2016	2017	2018	2019	2020	2021	2022	2023
Sans circ. aggr.	Acc.						1						
	Sous-total						1						
	Total						1						

Traite des êtres humains

		2000	2013	2014	2015	2016	2017	2018	2019	2020	2021	2022	2023
Exploitation sexuelle	Acc.					1							1
	Sous-total					1							1
Exploitation économique	Acc.											1	
	Sous-total											1	
	Total					1						1	1

Autres infractions Code pénal

		2000	2013	2014	2015	2016	2017	2018	2019	2020	2021	2022	2023
	Acc.		1										
	Sous-total		1										
	Total		1										





Contravention Code pénal

		2000	2013	2014	2015	2016	2017	2018	2019	2020	2021	2022	2023
Injures (Contravention)	Acc.	4											
	Sous-total	4											
Destruction d'animaux (Contravention)	Acc.	3											
	Sous-total	3											
Autres contraventions CP	Acc.	1											
	Sous-total	1											
		<b>Total</b>	<b>8</b>										

# ***STATISTIQUES POLICIERES DE CRIMINALITE***

---

*LIEU DE PERPETRATION: COMMUNE*

**Duffel**

***ANNEXE II: DETAIL PAR CATEGORIE DE DELIT  
LOIS SPECIALES***



Duffel

Infraction Lois spéciales

Drogues

			2000	2013	2014	2015	2016	2017	2018	2019	2020	2021	2022	2023	
Détention		Acc.	52	45	43	41	61	43	94	56	53	23	47	67	
		Tent.	2												
		Sous-total	54	45	43	41	61	43	94	56	53	23	47	67	
Usage	Usage en groupe	Acc.	21												
		Tent.	1												
	Usage individuel	Acc.	32												
		Faciliter l'usage	Acc.	3	4	2	3	1	2	3	3	2		1	
	Incitation à l'usage	Acc.			1		1							1	
	Désordre, scandale ou danger dans un espace public	Acc.					2		1	1	1			2	
	Non spécifié	Tent.	1												
	Sous-total	58	4	3	3	4	2	4	4	4	3		4		
Importation et exportation		Acc.	9	7	1	7	9	4			1	3	1		
		Sous-total	9	7	1	7	9	4			1	3	1		
Fabrication		Acc.		2	1	4	3	6		3	3		1	1	
		Sous-total		2	1	4	3	6		3	3		1	1	
Commerce		Acc.	8	7	7	8	21	9	5	4	9	8	8	9	
		Tent.	1												
		Sous-total	9	7	7	8	21	9	5	4	9	8	8	9	
Autres		Acc.	3	13	17	23	41	22	49	7	17	1	1	4	
		Sous-total	3	13	17	23	41	22	49	7	17	1	1	4	
Total			133	78	72	86	139	86	152	74	86	35	62	81	



Législation sur les étrangers

			2000	2013	2014	2015	2016	2017	2018	2019	2020	2021	2022	2023
Transmigration illégale	Mariages simulés/blancs sans récompense/contrainte	Acc.					1		1		1		3	3
	Cohab. légale de complais. sans récompense/contr.	Acc.			1					1		1		
	Accès au territoire	Acc.	6	2	2	1	2	2	1	1	3		4	2
	Séjour	Acc.	4	14	7	4	12	3	7	10	9	7	10	9
	Éloignement	Acc.	1											
	Pas de port de documents d'identité ou de voyage	Acc.			1			1						
	Inscription au registre des étrangers	Acc.	9	4	4	2	11	6	7	23	20	24	46	39
	Reconnaissance fraudul. sans récompense/contrainte	Acc.									1			
	Sous-total		20	20	14	8	26	12	16	35	34	32	63	53
Mariages simulés/blancs avec récompense/contrainte	Se faire rétribuer	Acc.									1			
	Sous-total										1			
Trafic d'êtres humains		Acc.											1	
	Sous-total												1	
Traite d'êtres humains		Acc.	2											
	Sous-total		2											
Aide au séjour illégal		Acc.			1									1
	Sous-total			1										1
Autres		Acc.		2			1							
	Sous-total			2			1							
	Total		22	22	15	8	27	12	16	35	35	32	64	54



**Environnement**

			2000	2013	2014	2015	2016	2017	2018	2019	2020	2021	2022	2023
Déchets	Déchets par professionnel	Acc.								1	1	1		
	Déchets par particulier	Acc.		4	2	6	3	1	5	3	12	28	1	2
	Déchets par personne indéterminée	Acc.	5											
	Déchets: permis/autorisation	Acc.		1										
		<b>Sous-total</b>	<b>5</b>	<b>5</b>	<b>2</b>	<b>6</b>	<b>3</b>	<b>1</b>	<b>5</b>	<b>4</b>	<b>13</b>	<b>29</b>	<b>1</b>	<b>2</b>
Feux d'artifice		Acc.											1	
		<b>Sous-total</b>											<b>1</b>	
Autres que déchets	Urbanisme	Acc.	5	3	2	3	1		5		3		1	
	Bruit	Acc.	1	2				2			1			
	Pollution de l'eau	Acc.	3		1	1	5							
	Autres nuisances en matière d'environnement	Acc.	3		1						1			
		<b>Sous-total</b>	<b>12</b>	<b>5</b>	<b>4</b>	<b>4</b>	<b>6</b>	<b>2</b>	<b>5</b>		<b>5</b>		<b>1</b>	
Biodiversité / Faune et flore	Commerce et détention: législation CITES	Acc.											1	
	Bien-être animal	Acc.	7	4	1	2	3	1	2	3	1	4		4
	Protection de la nature	Acc.	1			1					2	2	2	1
	Permis / autorisation animaux	Acc.				1								
	Destruction d'animaux	Tent.						1		1				
		<b>Sous-total</b>	<b>8</b>	<b>4</b>	<b>1</b>	<b>2</b>	<b>5</b>	<b>2</b>	<b>3</b>	<b>4</b>	<b>3</b>	<b>6</b>	<b>3</b>	<b>5</b>
		<b>Total</b>	<b>25</b>	<b>14</b>	<b>7</b>	<b>12</b>	<b>14</b>	<b>5</b>	<b>13</b>	<b>8</b>	<b>21</b>	<b>35</b>	<b>6</b>	<b>7</b>



**Armes et explosifs**

			2000	2013	2014	2015	2016	2017	2018	2019	2020	2021	2022	2023
Détention illégale	Arme à feu	Acc.		4		1	3	2	1	2	3	1	2	
	Arme blanche ou non à feu	Acc.		3	5	3		1	5	3	4	1	3	6
	Munition	Acc.		1						2		1	2	
	Non spécifié	Acc.	8											
	Sous-total		8	8	5	4	3	3	6	7	7	3	7	6
Port / transport illégal	Arme à feu	Acc.			1	2		1	1	2	1		1	1
	Arme blanche ou non à feu	Acc.		7	3	2	5	14	6	7	7	5	6	7
	Non spécifié	Acc.	10											
	Sous-total		10	7	4	4	5	15	7	9	8	5	7	8
Fabrication / réparation illégale	Arme blanche ou non à feu	Acc.		1										
	Sous-total			1										
Autre	Mesures de sécurité	Acc.											1	
	Stockage	Acc.											1	
	Non spécifié	Acc.	1											
	Sous-total		1										2	
	Total		19	16	9	8	8	18	13	16	15	8	16	14

**Protection de la personne**

			2000	2013	2014	2015	2016	2017	2018	2019	2020	2021	2022	2023
Discrimination	Racisme et xénophobie	Acc.			2		3	1	10				2	
	Fondée sur son orientation sexuelle (homophobie)	Acc.										1		
	Fondée sur le sexe (sexisme)	Acc.							1					
	Fondée sur le handicap	Acc.											1	
	Sous-total			2		3	1	11				1	3	
Négationnisme et révisionnisme	Révisionnisme	Acc.					1							
	Sous-total						1							
Protection de la vie privée		Acc.	11			2								
	Sous-total		11			2								
Droit à l'image		Acc.			1			1	1			1	2	1
	Sous-total			1				1	1			1	2	1
Autres		Acc.	1								1			
	Sous-total		1								1			
	Total		12	3	2	3	3	3	12		1	2	5	1





**Duffel**

**Infraction Lois spéciales**

**Hormones et dopage**

		2000	2013	2014	2015	2016	2017	2018	2019	2020	2021	2022	2023
<b>Détention</b>	Acc.		1	3	1	1				2			
	Sous-total:		1	3	1	1				2			
<b>Usage</b>	Acc.		1	1	1								
	Sous-total:		1	1	1								
<b>Fabrication et distribution</b>	Acc.			1									
	Sous-total:			1									
	Total:		2	5	2	1				2			

**Protection de la jeunesse**

		2000	2013	2014	2015	2016	2017	2018	2019	2020	2021	2022	2023
<b>Législation sur l'obligation scolaire</b>	Acc.		3	2	4	3	1	2	2	1		3	4
	Sous-total:		3	2	4	3	1	2	2	1		3	4
<b>Législation sur la protection de la jeunesse</b>	Acc.	3	32	22	42	51	71	60	17	29	30	38	32
	Sous-total:	3	32	22	42	51	71	60	17	29	30	38	32
<b>Non spécifié</b>	Acc.							1					
	Sous-total:							1					
	Total:	3	35	24	46	54	72	63	19	30	30	41	36





Code pénal social

		2000	2013	2014	2015	2016	2017	2018	2019	2020	2021	2022	2023
<b>Harcèlement au travail</b>	Acc.							1	1				
	Sous-total:							1	1				
<b>Fraude sociale aux cotisations (travail au noir)</b>	Acc.		4		2	2							1
	Sous-total:		4		2	2							1
<b>Sécurité sociale</b>	Acc.							1					
	Sous-total:							1					
<b>Infr. contre foi publique en droit pénal social</b>	Acc.		2										
	Sous-total:		2										
<b>Escroquerie en droit pénal social</b>	Acc.						1	1			2		
	Sous-total:						1	1			2		
<b>Autres</b>	Acc.					1					1		
	Sous-total:					1					1		
	Total:		6		2	3	1	3	1		3		1

Ivresse et alcool

		2000	2013	2014	2015	2016	2017	2018	2019	2020	2021	2022	2023
<b>Ivresse publique</b>	Acc.	18	29	22	36	24	36	25	26	26	14	29	37
	Sous-total:	18	29	22	36	24	36	25	26	26	14	29	37
<b>Heure de fermeture d'établiss. hôteliers</b>	Acc.		3	16	2	3	2				1	2	
	Sous-total:		3	16	2	3	2				1	2	
<b>Autres</b>	Acc.	3											
	Sous-total:	3											
	Total:	21	32	38	38	27	38	25	26	26	15	31	37

Registre de population

		2000	2013	2014	2015	2016	2017	2018	2019	2020	2021	2022	2023
	Acc.	17	86	92	84	94	73	77	75	77	80	82	84
	Sous-total:	17	86	92	84	94	73	77	75	77	80	82	84
	Total:	17	86	92	84	94	73	77	75	77	80	82	84



Carte d'identité

		2000	2013	2014	2015	2016	2017	2018	2019	2020	2021	2022	2023
Pas en possession	Acc.	1				2			1				
	Sous-total:	1				2			1				
Endommagée	Acc.	1											
	Sous-total:	1											
Total:		2				2			1				



Santé publique

		2000	2013	2014	2015	2016	2017	2018	2019	2020	2021	2022	2023
<b>Art de guérir, art infirmier, etc.</b>	Acc.		1										
	Sous-total:		1										
<b>Politique de la santé</b>	Acc.									1			
	Sous-total:									1			
<b>Interdiction de fumer</b>	Acc.				1	1							
	Sous-total:				1	1							
<b>Législation médicaments</b>	Acc.							1			2		
	Sous-total:							1			2		
<b>Denrées alimentaires</b>	Acc.										2		
	Sous-total:										2		
<b>Exercice de la médecine vétérinaire</b>	Acc.								1				
	Sous-total:								1				
<b>Refus ou négligence respect mesures</b>	Acc.									40	10		
	Sous-total:									40	10		
<b>Produits du tabac</b>	Acc.										2		
	Sous-total:										2		
<b>Non spécifié</b>	Acc.									1			
	Sous-total:									1			
<b>Autres</b>	Acc.									114	3		
	Sous-total:									114	3		
	Total:		1			1	1	1	1	156	19		



Travail

		2000	2013	2014	2015	2016	2017	2018	2019	2020	2021	2022	2023
<b>Règlement général protection du travail</b>	Acc.	1											
	Sous-total:	1											
<b>Commerce ambulant</b>	Acc.	1		2		2	1						
	Sous-total:	1		2		2	1						
<b>Fraude sociale aux cotisations (travail au noir)</b>	Acc.											1	1
	Sous-total:											1	1
<b>Travailleurs étrangers</b>	Acc.	1											
	Sous-total:	1											
	Total:	3		2		2	1					1	1

Protection des revenus publics

		2000	2013	2014	2015	2016	2017	2018	2019	2020	2021	2022	2023
<b>Taxe de circulation / TMC</b>	Acc.		1	1									
	Sous-total:		1	1									
<b>Fraude sociale aux allocations</b>	Acc.							2					
	Sous-total:							2					
<b>Fraude fiscale - impôts sur le revenu</b>	Acc.	1											
	Sous-total:	1											
	Total:	1	1	1				2					



Pratiques commerciales

		2000	2013	2014	2015	2016	2017	2018	2019	2020	2021	2022	2023
<b>Pratiques du marché et protection du consommateur</b>	Acc.	1			1								
	Sous-total:	1			1								
<b>Réglementation des prix</b>	Acc.	1								1			
	Sous-total:	1								1			
<b>Registre de commerce</b>	Acc.		1			1	1			1			
	Sous-total:		1			1	1			1			
<b>Autres</b>	Acc.		2	1		2		1					
	Sous-total:		2	1		2		1					
	Total:	2	3	1	1	3	1	1		2			

Autres lois spéciales

		2000	2013	2014	2015	2016	2017	2018	2019	2020	2021	2022	2023
<b>Transport</b>	Acc.	6	1									1	
	Sous-total:	6	1									1	
<b>Loteries et jeux de hasard</b>	Acc.								1				
	Sous-total:								1				
<b>Infr. dans le secteur audiovisuel</b>	Acc.	2											
	Sous-total:	2											
<b>Dégradation involontaire câbles télécommunication</b>	Acc.			4	3	8	3	6	7	5	1	5	10
	Sous-total:			4	3	8	3	6	7	5	1	5	10
<b>Infractions Loi police chemins de fer</b>	Acc.				1	4		1					
	Sous-total:				1	4		1					
<b>Moyens de communications électroniques</b>	Acc.									4	12	9	8
	Sous-total:									4	12	9	8
<b>Autres</b>	Acc.				1					3	1	2	
	Sous-total:				1					3	1	2	
	Total:	8	1	4	5	12	3	7	8	12	14	17	18

# ***STATISTIQUES POLICIERES DE CRIMINALITE***

---

***LIEU DE PERPETRATION: COMMUNE***

**Duffel**

***ANNEXE III: DETAIL  
FIGURES CRIMINELLES / PHENOMENES***



Duffel

FC Vol moyen de transport

		2000	2013	2014	2015	2016	2017	2018	2019	2020	2021	2022	2023
Vol de voiture	Acc.	24	7	2	2	3	3	5	5	1	2	2	2
	Tent.	2											
	<b>Total</b>	<b>26</b>	<b>7</b>	<b>2</b>	<b>2</b>	<b>3</b>	<b>3</b>	<b>5</b>	<b>5</b>	<b>1</b>	<b>2</b>	<b>2</b>	<b>2</b>
Vol de moto	Acc.		1		1	2	1	1	2			1	1
	Tent.												1
	<b>Total</b>		<b>1</b>		<b>1</b>	<b>2</b>	<b>1</b>	<b>1</b>	<b>2</b>			<b>1</b>	<b>2</b>
Vol dans les garages	Acc.	1	1	1		2	2		1				
	Tent.	1											
	<b>Total</b>	<b>2</b>	<b>1</b>	<b>1</b>		<b>2</b>	<b>2</b>		<b>1</b>				
Vol de vélomoteur	Acc.	19	1	2	5	2	4		11		1		4
	Tent.		1					1					
	<b>Total</b>	<b>19</b>	<b>2</b>	<b>2</b>	<b>5</b>	<b>2</b>	<b>4</b>	<b>1</b>	<b>11</b>		<b>1</b>		<b>4</b>
Vol de vélo	Acc.	119	75	50	75	79	77	58	49	24	20	27	37
	Tent.							1					2
	<b>Total</b>	<b>119</b>	<b>75</b>	<b>50</b>	<b>75</b>	<b>79</b>	<b>77</b>	<b>59</b>	<b>49</b>	<b>24</b>	<b>20</b>	<b>27</b>	<b>39</b>



**FC Cambriolage**

		2000	2013	2014	2015	2016	2017	2018	2019	2020	2021	2022	2023
<b>Cambriolage dans habitation</b>	Acc.	55	61	42	46	33	44	46	37	6	20	28	28
	Tent.	49	35	24	34	24	25	15	23	12	16	15	20
	<b>Total</b>	<b>104</b>	<b>96</b>	<b>66</b>	<b>80</b>	<b>57</b>	<b>69</b>	<b>61</b>	<b>60</b>	<b>18</b>	<b>36</b>	<b>43</b>	<b>48</b>
<b>Cambriolage ds entreprise ou commerce</b>	Acc.	13	10	2	13	16	7	3	1	5	3	2	7
	Tent.	5	7	5	9	11	3	2	2	3	1	4	6
	<b>Total</b>	<b>18</b>	<b>17</b>	<b>7</b>	<b>22</b>	<b>27</b>	<b>10</b>	<b>5</b>	<b>3</b>	<b>8</b>	<b>4</b>	<b>6</b>	<b>13</b>
<b>Cambriolage ds service public ou bâtiment administ</b>	Acc.	7	3	3	8	5	6	5	4	6	4	4	2
	Tent.	2	1	1	4	3	4		2	5	1	3	
	<b>Total</b>	<b>9</b>	<b>4</b>	<b>4</b>	<b>12</b>	<b>8</b>	<b>10</b>	<b>5</b>	<b>6</b>	<b>11</b>	<b>5</b>	<b>7</b>	<b>2</b>
<b>Vol au béliier</b>	Acc.	1											
	<b>Total</b>	<b>1</b>											
<b>Cambriolage dans bâtiment (total)</b>	Acc.	74	74	47	67	54	57	54	42	16	27	34	37
	Tent.	55	43	30	47	38	32	17	27	20	18	22	26
	<b>Total</b>	<b>129</b>	<b>117</b>	<b>77</b>	<b>114</b>	<b>92</b>	<b>89</b>	<b>71</b>	<b>69</b>	<b>36</b>	<b>45</b>	<b>56</b>	<b>63</b>

**FC Vol autre**

		2000	2013	2014	2015	2016	2017	2018	2019	2020	2021	2022	2023
<b>Vol à main armée</b>	Acc.	2	5		1		3	1	1		2	3	1
	Tent.		2			1			1			1	
	<b>Total</b>	<b>2</b>	<b>7</b>		<b>1</b>	<b>1</b>	<b>3</b>	<b>1</b>	<b>2</b>		<b>2</b>	<b>4</b>	<b>1</b>
<b>Vol avec violence sans arme</b>	Acc.	6	6	4	5	3	7	5	10	1	4	4	5
	Tent.		1	1	2	5	1		4		2	4	5
	<b>Total</b>	<b>6</b>	<b>7</b>	<b>5</b>	<b>7</b>	<b>8</b>	<b>8</b>	<b>5</b>	<b>14</b>	<b>1</b>	<b>6</b>	<b>8</b>	<b>10</b>
<b>Vol dans ou sur un véhicule</b>	Acc.	66	15	28	24	37	21	14	7	4	14	17	10
	Tent.	15	3	2	4	6	4	8	4		4	4	1
	<b>Total</b>	<b>81</b>	<b>18</b>	<b>30</b>	<b>28</b>	<b>43</b>	<b>25</b>	<b>22</b>	<b>11</b>	<b>4</b>	<b>18</b>	<b>21</b>	<b>11</b>
<b>Vol d'armes et explosifs</b>	Acc.		1	2	1		1	1			1		
	<b>Total</b>		<b>1</b>	<b>2</b>	<b>1</b>		<b>1</b>	<b>1</b>			<b>1</b>		





**FC Vol autre**

		2000	2013	2014	2015	2016	2017	2018	2019	2020	2021	2022	2023
<b>Arrachage de sac à main</b>	Acc.	1		1	1			1					
	Total	1		1	1			1					
<b>Vol à l'arraché</b>	Acc.	1		2	1			4	4	1	2	1	1
	Tent.							1			1	1	
	Total	1		2	1			5	4	1	3	2	1
<b>Vol à la tire</b>	Acc.	4	13	13	12	22	19	19	11	3	6	12	2
	Total	4	13	13	12	22	19	19	11	3	6	12	2
<b>Vol à l'étalage</b>	Acc.	5	18	7	12	16	13	7	15	4	9	27	25
	Tent.		1	2	3		1					2	1
	Total	5	19	9	15	16	14	7	15	4	9	29	26
<b>Vol par ruse</b>	Acc.	2	3	4	2	2	2	3	4	5	1	3	1
	Tent.		4	1		2				1	2	1	1
	Total	2	7	5	2	4	2	3	4	6	3	4	2
<b>Vol de métaux</b>	Acc.	1	5	1	1	1	1	1	1	2	1	3	1
	Total	1	5	1	1	1	1	1	1	2	1	3	1
<b>Vol sur les chantiers</b>	Acc.	4	7	3	3	6	3	1		2	1	1	1
	Tent.		1					2		1			
	Total	4	8	3	3	6	3	3		3	1	1	1
<b>Home-invasion</b>	Acc.			1									
	Tent.		1								1		
	Total		1	1							1		
<b>Vol d'animaux</b>	Acc.	3			2			1		1	1		
	Total	3			2			1		1	1		



**Criminalité ICT**

		2000	2013	2014	2015	2016	2017	2018	2019	2020	2021	2022	2023
Fraude de cartes de paiements	Acc.		11	2	10	11	10	5	11	5	3	8	8
	Tent.		2						2				1
	<b>Total</b>		<b>13</b>	<b>2</b>	<b>10</b>	<b>11</b>	<b>10</b>	<b>5</b>	<b>13</b>	<b>5</b>	<b>3</b>	<b>8</b>	<b>9</b>
Phishing	Acc.				1		1	1	4	7	4	2	12
	Tent.		1										1
	<b>Total</b>		<b>1</b>		<b>1</b>		<b>1</b>	<b>1</b>	<b>4</b>	<b>7</b>	<b>4</b>	<b>2</b>	<b>13</b>
Ransomware	Acc.						1						
	<b>Total</b>						<b>1</b>						
Shouldersurfing	Acc.				3		5	1		1			
	<b>Total</b>				<b>3</b>		<b>5</b>	<b>1</b>		<b>1</b>			
Skimming	Acc.				1			1		1			1
	<b>Total</b>				<b>1</b>			<b>1</b>		<b>1</b>			<b>1</b>

**FC Autre**

		2000	2013	2014	2015	2016	2017	2018	2019	2020	2021	2022	2023
Violence contre les métiers d'intérêt général	Acc.	1	3	3	3	5	7	2	9	3	6	2	8
	<b>Total</b>	<b>1</b>	<b>3</b>	<b>3</b>	<b>3</b>	<b>5</b>	<b>7</b>	<b>2</b>	<b>9</b>	<b>3</b>	<b>6</b>	<b>2</b>	<b>8</b>
Viol collectif	Acc.				1					2			1
	<b>Total</b>				<b>1</b>					<b>2</b>			<b>1</b>
Graffiti	Acc.		1	2		2	3	3		1	1	1	1
	<b>Total</b>		<b>1</b>	<b>2</b>		<b>2</b>	<b>3</b>	<b>3</b>		<b>1</b>	<b>1</b>	<b>1</b>	<b>1</b>
Dégradation de voiture	Acc.	5	43	39	28	47	35	38	34	60	22	20	46
	Tent.	1								1			
	<b>Total</b>	<b>6</b>	<b>43</b>	<b>39</b>	<b>28</b>	<b>47</b>	<b>35</b>	<b>38</b>	<b>34</b>	<b>61</b>	<b>22</b>	<b>20</b>	<b>46</b>
Rixe au couteau	Acc.				1	1			1				
	Tent.		1							1		1	1
	<b>Total</b>		<b>1</b>		<b>1</b>	<b>1</b>			<b>1</b>	<b>1</b>		<b>1</b>	<b>1</b>



**PH Violence intrafamiliale (VIF)**

		2000	2013	2014	2015	2016	2017	2018	2019	2020	2021	2022	2023
VIF: physique, dans le couple	Acc.	5	17	17	17	17	20	10	25	19	12	27	21
	Tent.					1							1
	<b>Total</b>	<b>5</b>	<b>17</b>	<b>17</b>	<b>17</b>	<b>18</b>	<b>20</b>	<b>10</b>	<b>25</b>	<b>19</b>	<b>12</b>	<b>27</b>	<b>22</b>
VIF: physique, envers des descendants	Acc.	1	3	3	4	1	2	6	1	2	4		4
	Tent.												1
	<b>Total</b>	<b>1</b>	<b>3</b>	<b>3</b>	<b>4</b>	<b>1</b>	<b>2</b>	<b>6</b>	<b>1</b>	<b>2</b>	<b>4</b>		<b>5</b>
VIF: physique, envers d'autres membres	Acc.	9	4	4	3	7	9	6	5	3	5	5	6
	Tent.												
	<b>Total</b>	<b>9</b>	<b>4</b>	<b>4</b>	<b>3</b>	<b>7</b>	<b>9</b>	<b>6</b>	<b>5</b>	<b>3</b>	<b>5</b>	<b>5</b>	<b>6</b>
VIF: sexuelle, dans le couple	Acc.						2		1				
	Tent.												
	<b>Total</b>						<b>2</b>		<b>1</b>				
VIF: sexuelle, envers des descendants	Acc.						1		2	2			
	Tent.												
	<b>Total</b>						<b>1</b>		<b>2</b>	<b>2</b>			
VIF: psychique, dans le couple	Acc.	39	34	9	4	16	33	16	14	21	19	18	14
	Tent.												
	<b>Total</b>	<b>39</b>	<b>34</b>	<b>9</b>	<b>4</b>	<b>16</b>	<b>33</b>	<b>16</b>	<b>14</b>	<b>21</b>	<b>19</b>	<b>18</b>	<b>14</b>
VIF: psychique, envers des descendants	Acc.				1	2		1	2	1	4	3	2
	Tent.												
	<b>Total</b>				<b>1</b>	<b>2</b>		<b>1</b>	<b>2</b>	<b>1</b>	<b>4</b>	<b>3</b>	<b>2</b>
VIF: psychique, envers d'autres membres	Acc.				2	3			5	1	1		2
	Tent.												
	<b>Total</b>				<b>2</b>	<b>3</b>			<b>5</b>	<b>1</b>	<b>1</b>		<b>2</b>
VIF: économique, dans le couple	Acc.		2			4		1	3		1	1	2
	Tent.												
	<b>Total</b>		<b>2</b>			<b>4</b>		<b>1</b>	<b>3</b>		<b>1</b>	<b>1</b>	<b>2</b>
VIF: économique, envers des descendants	Acc.			2						1			
	Tent.												
	<b>Total</b>			<b>2</b>						<b>1</b>			
VIF: économique, envers d'autres membres	Acc.	2	11	1		2	1	3	2	2	1	1	2
	Tent.												
	<b>Total</b>	<b>2</b>	<b>11</b>	<b>1</b>		<b>2</b>	<b>1</b>	<b>3</b>	<b>2</b>	<b>2</b>	<b>1</b>	<b>1</b>	<b>2</b>



**PH Hormones et dopage**

		2000	2013	2014	2015	2016	2017	2018	2019	2020	2021	2022	2023
<b>Dopage humain</b>	Acc.		1	4	1	2		1		2	1		
	Total		1	4	1	2		1		2	1		

**PH Drogues**

		2000	2013	2014	2015	2016	2017	2018	2019	2020	2021	2022	2023
<b>Vente de cocaïne</b>	Acc.			2		7	4	2		4	4	3	4
	Total			2		7	4	2		4	4	3	4

<b>Import-export de cocaïne</b>	Acc.					1							
	Total					1							

<b>Production de drogues synthétiques</b>	Acc.					1							
	Total					1							

<b>Import-export de drogues synthétiques</b>	Acc.	1				2							
	Total	1				2							

<b>Vente de drogues synthétiques</b>	Acc.	1	2	3	3	4	2		1	7	1		3
	Total	1	2	3	3	4	2		1	7	1		3

<b>Production de cannabis (culture)</b>	Acc.			1	1	2	2		2	3			1
	Total			1	1	2	2		2	3			1

**PH Trafic d'armes**

		2000	2013	2014	2015	2016	2017	2018	2019	2020	2021	2022	2023
<b>Commerce et production d'arme non à feu</b>	Acc.		1										
	Total		1										

**PH Traite des êtres humains**

		2000	2013	2014	2015	2016	2017	2018	2019	2020	2021	2022	2023
<b>TEH - exploitation économique</b>	Acc.											1	
	Total											1	

<b>TEH - exploitation sexuelle</b>	Acc.	1				1							1
	Total	1				1							1

**PH Violence dans l'espace public**



**PH Violence dans l'espace public**

		2000	2013	2014	2015	2016	2017	2018	2019	2020	2021	2022	2023
Violence physique (transport public)	Acc.	2	3		1	1	3	4	1		1	1	
	Tent.	1											
	<b>Total</b>	<b>3</b>	<b>3</b>		<b>1</b>	<b>1</b>	<b>3</b>	<b>4</b>	<b>1</b>		<b>1</b>	<b>1</b>	
Violence physique (voie publique)	Acc.	11	14	16	15	17	20	26	15	10	15	16	20
	Tent.				1			1	2			1	
	<b>Total</b>	<b>11</b>	<b>14</b>	<b>16</b>	<b>16</b>	<b>17</b>	<b>20</b>	<b>27</b>	<b>17</b>	<b>10</b>	<b>15</b>	<b>17</b>	<b>20</b>
Violence physique (autre endroit public)	Acc.	1		1	2					5		1	1
	Tent.												
	<b>Total</b>	<b>1</b>		<b>1</b>	<b>2</b>					<b>5</b>		<b>1</b>	<b>1</b>
Violence physique (endroit accessible au public)	Acc.	8	11	8	11	9	9	12	14	12	6	13	9
	Tent.							1		1		1	
	<b>Total</b>	<b>8</b>	<b>11</b>	<b>8</b>	<b>11</b>	<b>9</b>	<b>9</b>	<b>13</b>	<b>14</b>	<b>13</b>	<b>6</b>	<b>14</b>	<b>9</b>
Violence sexuelle (transport public)	Acc.				1					1			
	Tent.												
	<b>Total</b>				<b>1</b>					<b>1</b>			
Violence sexuelle (voie publique)	Acc.	1	5		4	2	1	2	3		2	2	2
	Tent.												
	<b>Total</b>	<b>1</b>	<b>5</b>		<b>4</b>	<b>2</b>	<b>1</b>	<b>2</b>	<b>3</b>		<b>2</b>	<b>2</b>	<b>2</b>
Violence sexuelle (autre endroit public)	Acc.		1			2	4	1	2		1		1
	Tent.												
	<b>Total</b>		<b>1</b>			<b>2</b>	<b>4</b>	<b>1</b>	<b>2</b>		<b>1</b>		<b>1</b>
Violence sexuelle (endroit accessible au public)	Acc.			1	1	1	3	2	1	2		1	2
	Tent.						1	1	1				
	<b>Total</b>			<b>1</b>	<b>1</b>	<b>1</b>	<b>4</b>	<b>3</b>	<b>2</b>	<b>2</b>		<b>1</b>	<b>2</b>
Violence psychique (transport public)	Acc.		3						1	1	1		2
	Tent.												
	<b>Total</b>		<b>3</b>						<b>1</b>	<b>1</b>	<b>1</b>		<b>2</b>
Violence psychique (voie publique)	Acc.	13	15	8	7	15	21	12	15	6	14	9	16
	Tent.												
	<b>Total</b>	<b>13</b>	<b>15</b>	<b>8</b>	<b>7</b>	<b>15</b>	<b>21</b>	<b>12</b>	<b>15</b>	<b>6</b>	<b>14</b>	<b>9</b>	<b>16</b>
Violence psychique (autre endroit public)	Acc.		1	1	3			2					
	Tent.												
	<b>Total</b>		<b>1</b>	<b>1</b>	<b>3</b>			<b>2</b>					



**PH Violence dans l'espace public**

		2000	2013	2014	2015	2016	2017	2018	2019	2020	2021	2022	2023
<b>Violence psychique (endroit accessible au public)</b>	Acc.	15	10	10	5	6	8	7	7	3	9	12	8
	Total	15	10	10	5	6	8	7	7	3	9	12	8
<b>Vol à main armée (transport public)</b>	Acc.												1
	Total												1
<b>Vol à main armée (voie publique)</b>	Acc.		2				1	1			1		
	Tent.		1									1	
	Total		3				1	1			1	1	
<b>Vol à main armée (endroit accessible au public)</b>	Acc.	1	3				2				1	2	
	Tent.					1			1				
	Total	1	3			1	2		1		1	2	
<b>Vol avec violence sans arme (transport public)</b>	Acc.												1
	Total												1
<b>Vol avec violence sans arme (voie publique)</b>	Acc.	3	1	1	2		3	2	2		1		
	Tent.		1						2				1
	Total	3	2	1	2		3	2	4		1		1
<b>Vol avec violence sans arme (autre endroit public)</b>	Acc.		1			2		1					
	Tent.					1							
	Total		1			3		1					
<b>Vol avec violence sans arme (endr. acces. au pub.)</b>	Acc.	1	4				2		5	1			2
	Tent.				1								
	Total	1	4		1		2		5	1			2



**PH Autre**

		2000	2013	2014	2015	2016	2017	2018	2019	2020	2021	2022	2023
<b>Faux policiers</b>	Acc.												1
	Total												1
<b>Terrorisme, extrémisme et radicalisme</b>	Acc.						1		1			1	
	Total						1		1			1	
<b>Cyberharcèlement</b>	Acc.	2	2		4		1	4	18	9	12	9	23
	Total	2	2		4		1	4	18	9	12	9	23
<b>Fraude à l'identité</b>	Acc.	4	6	2	8	4	4	6	19	9	24	19	13
	Tent.			1		1	1					1	2
	Total	4	6	3	8	5	5	6	19	9	24	20	15

# ***STATISTIQUES POLICIERES DE CRIMINALITE***

---

*LIEU DE PERPETRATION: COMMUNE*

**Duffel**

***ANNEXE IV: FAITS ENREGISTRES  
NON CRIMINELS***





Duffel

Faits non criminels

Maladies / Décès / Disparition

	2000	2013	2014	2015	2016	2017	2018	2019	2020	2021	2022	2023
Suicide	7	11	9	11	7	5	6	3	7	4	1	2
Personne malade	3	24	24	20	13	15	16	28	18	27	22	23
Décès suspect	1	4	3	5	7	3	4	7	5	8	7	10
Décès naturel	3	2	2	1				1	2	1		
Disparition (personne disparue)	43	38	33	31	22	27	37	38	13	28	27	43
Accident (sauf roulage)	3	6	3	3	3	1		3			1	
Autres	2						1					
<b>Total</b>	<b>62</b>	<b>85</b>	<b>74</b>	<b>71</b>	<b>52</b>	<b>51</b>	<b>64</b>	<b>80</b>	<b>45</b>	<b>68</b>	<b>58</b>	<b>78</b>

Appels

	2000	2013	2014	2015	2016	2017	2018	2019	2020	2021	2022	2023
Alarme	1											
Appels		2	12	4	2	2	1	2	2		1	3
<b>Total</b>	<b>1</b>	<b>2</b>	<b>12</b>	<b>4</b>	<b>2</b>	<b>2</b>	<b>1</b>	<b>2</b>	<b>2</b>		<b>1</b>	<b>3</b>

Problèmes sociaux

	2000	2013	2014	2015	2016	2017	2018	2019	2020	2021	2022	2023
Différends familiaux	32	2	2	1	2	12	8	10	13	19	18	14
Différend (pas de coups)	11	1	1			2	2		1	1	2	2
Affaire civile	7	13	2	1	1	2	3	3	3	2	3	2
Protection de la jeunesse	5	29	22	55	57	28	36	49	14	18	30	106
Autres	7	5	6	3	3	7	10	5	2	3		1
<b>Total</b>	<b>62</b>	<b>50</b>	<b>33</b>	<b>60</b>	<b>63</b>	<b>51</b>	<b>59</b>	<b>67</b>	<b>33</b>	<b>43</b>	<b>53</b>	<b>125</b>



**Catastrophes**

	2000	2013	2014	2015	2016	2017	2018	2019	2020	2021	2022	2023
Problèmes causés par l'eau	1											
<b>Total</b>	<b>1</b>											

**Ordre public**

	2000	2013	2014	2015	2016	2017	2018	2019	2020	2021	2022	2023
Troubles		3	3	2	4	3	3	2	4	2	3	1
Autres	1	1	1			1	1	2	4	6	1	1
<b>Total</b>	<b>1</b>	<b>4</b>	<b>4</b>	<b>2</b>	<b>4</b>	<b>4</b>	<b>4</b>	<b>4</b>	<b>8</b>	<b>8</b>	<b>4</b>	<b>2</b>

**Agissements suspects**

	2000	2013	2014	2015	2016	2017	2018	2019	2020	2021	2022	2023
	9	7	3	1	5	1	1					
<b>Total</b>	<b>9</b>	<b>7</b>	<b>3</b>	<b>1</b>	<b>5</b>	<b>1</b>	<b>1</b>					

**Objets trouvés**

	2000	2013	2014	2015	2016	2017	2018	2019	2020	2021	2022	2023
	1	1	1	1		1	1	1		1		
<b>Total</b>	<b>1</b>	<b>1</b>	<b>1</b>	<b>1</b>		<b>1</b>	<b>1</b>	<b>1</b>		<b>1</b>		

**Objets perdus**

	2000	2013	2014	2015	2016	2017	2018	2019	2020	2021	2022	2023
	17	395	370	257	210	231	282	259	187	202	230	252
<b>Total</b>	<b>17</b>	<b>395</b>	<b>370</b>	<b>257</b>	<b>210</b>	<b>231</b>	<b>282</b>	<b>259</b>	<b>187</b>	<b>202</b>	<b>230</b>	<b>252</b>



**Autres non-infractions**

	2000	2013	2014	2015	2016	2017	2018	2019	2020	2021	2022	2023
Ordonnance de capture	2	6	1	1								
Non-respect des conditions	5	2	2	7	6	5	2	4				
Procès-verbal d'information	45	3		1	2	1	2			2	2	2
Notification		10	17	8	11	11	10	10	11	13	8	12
Dégradation involontaire câbles (non-télécom)		4	3	1				1	1			
Comportement lié à une radicalisation violente								1				
Demande signalement surveillance électronique										3	6	5
Fonction de contrôle armes	2	1	3									1
Autres non infractions	3											
<b>Total</b>	<b>57</b>	<b>26</b>	<b>26</b>	<b>18</b>	<b>19</b>	<b>17</b>	<b>14</b>	<b>16</b>	<b>12</b>	<b>18</b>	<b>16</b>	<b>20</b>