

# ***STATISTIQUES POLICIERES DE CRIMINALITE***

---

*LIEU DE PERPETRATION: COMMUNE*

**Dessel**

**2000 - 2023**

*Police fédérale - DGRIDRIIBIPOL*

# ***STATISTIQUES POLICIERES DE CRIMINALITE***

---

***LIEU DE PERPETRATION: COMMUNE***

**Dessel**

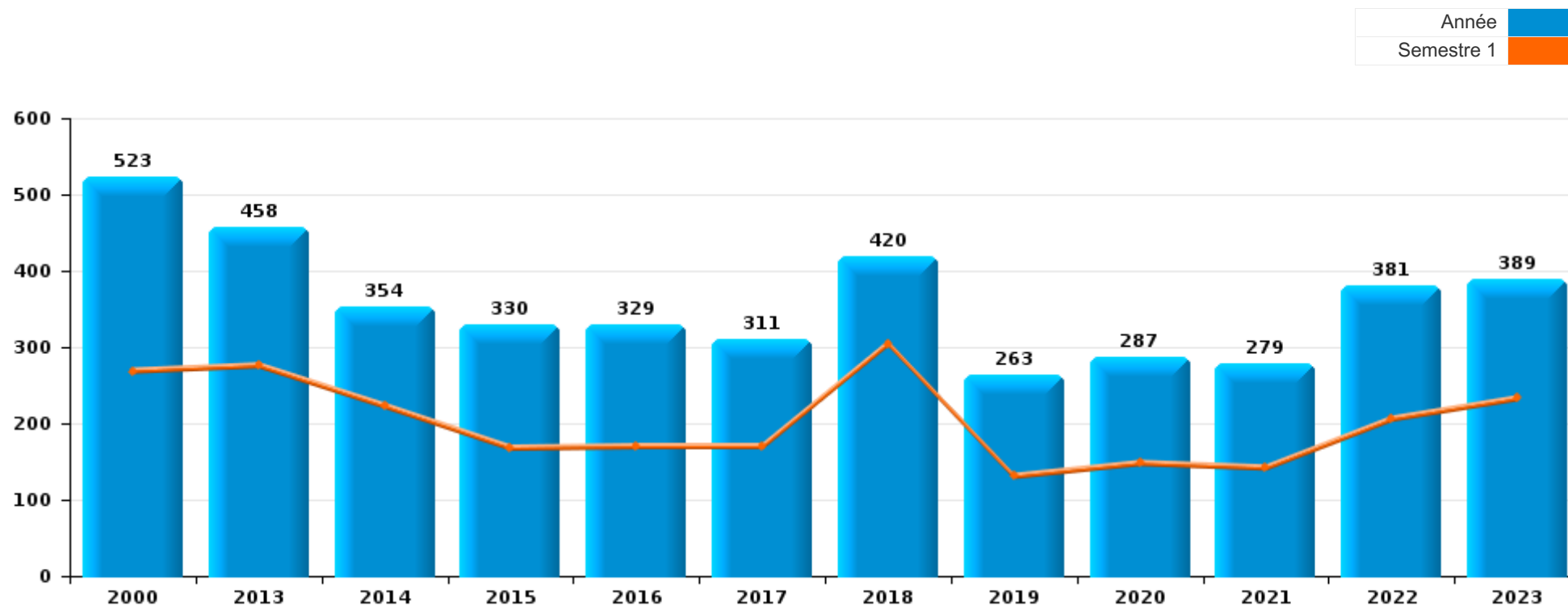
***PARTIE I : INFRACTIONS JUDICIAIRES***

## CRIMINALITE ENREGISTREE COMMISE AU NIVEAU DE LA COMMUNE



### Dessel

	2000	2013	2014	2015	2016	2017	2018	2019	2020	2021	2022	2023
Nombre total des délits	523	458	354	330	329	311	420	263	287	279	381	389





Dessel

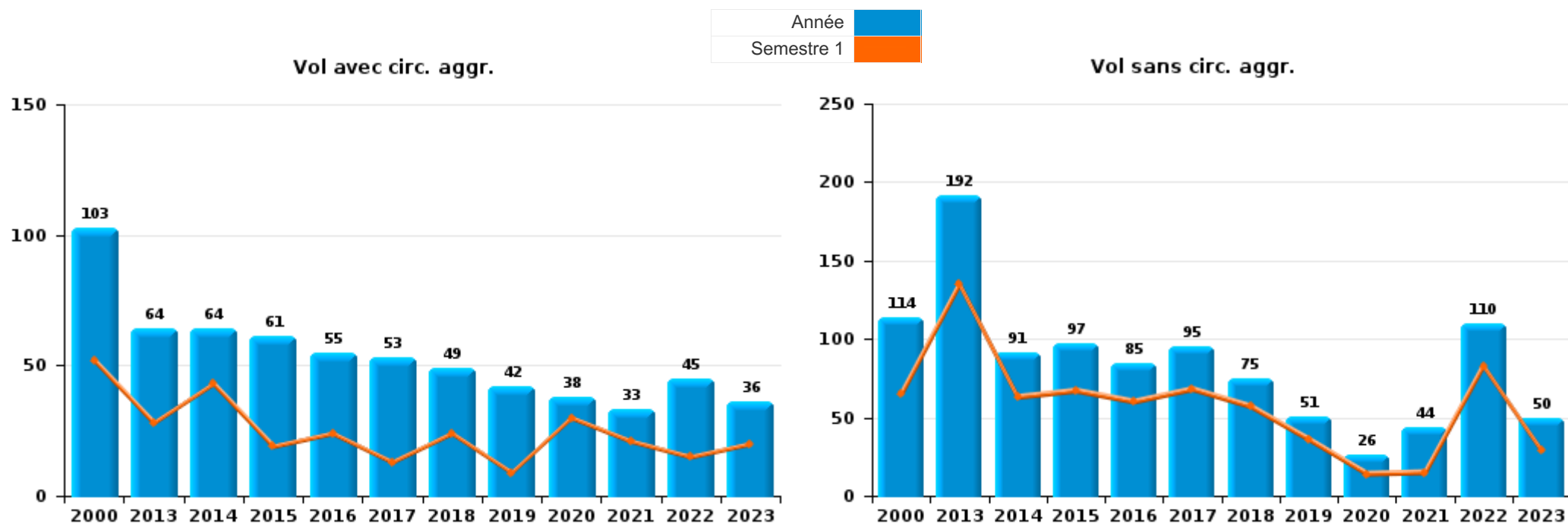
	2000	2013	2014	2015	2016	2017	2018	2019	2020	2021	2022	2023
Vol et extorsion	239	257	155	159	141	152	125	93	64	78	158	88
Drogues	30	23	21	17	16	15	152	13	12	11	16	87
Dégradation de la propriété	105	34	38	18	35	14	10	17	17	27	24	29
Infr. contre l'intégrité physique	35	19	31	24	31	21	21	30	21	25	23	24
Fraude	15	11	12	14	22	11	18	27	39	33	32	46
Registre de population	1	20	29	16	14	12	14	8	9	6	20	19
Criminalité informatique		6	2	5	5	4	10	7	24	21	34	13
Infr. contre autres valeurs morales et sentiments	14	15	16	6	10	8	7	8	8	11	11	7
Protection de la jeunesse	1	6	3	7	10	9	11	7	9	13	14	16
Législation sur les étrangers		16	6	4	9	7	9	17	6	10	10	11
Infr. contre la sécurité publique	11	7	5	7	5	12	3	7	9	10	8	7
Infr. contre la famille	26	13	5	8	3	3	3	6	12	6	3	1
Infr. contre les moeurs	5	4	5	8	2	5	7	1	11	8	8	13
Environnement	9	7	1	6	6	10	9	9	3	2	1	4
Armes et explosifs	1	3	8	15	3	1	2	1	4		4	1
Infr. contre la foi publique	7	2	4	1	3	1	7	4	3	3	2	6
Santé publique									22	10		2
Ivresse et alcool		4	3	1		4	2	4	2	3	3	3
Infr. contre l'autorité publique	3	4	1	1		5		3	5		1	5
Code pénal social			1		4	7	3	1	2			3
Autres lois spéciales	2		1	2	2	6				1	3	1
Infr. relative au statut juridique de l'enfant	12											
Loi du football					2		1				5	2
Infr. contre la liberté individuelle	1			1	1	2	2			1	1	
Protection de la personne	3	1		3		2						
Hormones et dopage		1		1			3		2			1
Protection des revenus publics	1	3	1		1		1		1			
Législation économique	1			4	1				1			
Pratiques commerciales			5	1	1							
Travail				1	1				1			
Contravention Code pénal	1		1									
Carte d'identité		1										
Marchand de sommeil					1							
Sécurité privée		1										
<b>Sous-total</b>	<b>523</b>	<b>458</b>	<b>354</b>	<b>330</b>	<b>329</b>	<b>311</b>	<b>420</b>	<b>263</b>	<b>287</b>	<b>279</b>	<b>381</b>	<b>389</b>
<b>Contravention règlement policier local</b>		17	14	29	24	17	14	17	15	8	16	12
<b>Sous-total</b>		<b>17</b>	<b>14</b>	<b>29</b>	<b>24</b>	<b>17</b>	<b>14</b>	<b>17</b>	<b>15</b>	<b>8</b>	<b>16</b>	<b>12</b>
<b>Total</b>	<b>523</b>	<b>475</b>	<b>368</b>	<b>359</b>	<b>353</b>	<b>328</b>	<b>434</b>	<b>280</b>	<b>302</b>	<b>287</b>	<b>397</b>	<b>401</b>



I.1. Catégorie des infractions : Vol et extorsion (top 5 des infractions au niveau national 2023)

Dessel

	2000	2013	2014	2015	2016	2017	2018	2019	2020	2021	2022	2023
Vol sans circ. agr.	114	192	91	97	85	95	75	51	26	44	110	50
Vol avec circ. agr.	103	64	64	61	55	53	49	42	38	33	45	36
Vol non spécifié	22					1	1					1
Extorsion		1		1	1	3				1	3	1
<b>Total</b>	<b>239</b>	<b>257</b>	<b>155</b>	<b>159</b>	<b>141</b>	<b>152</b>	<b>125</b>	<b>93</b>	<b>64</b>	<b>78</b>	<b>158</b>	<b>88</b>





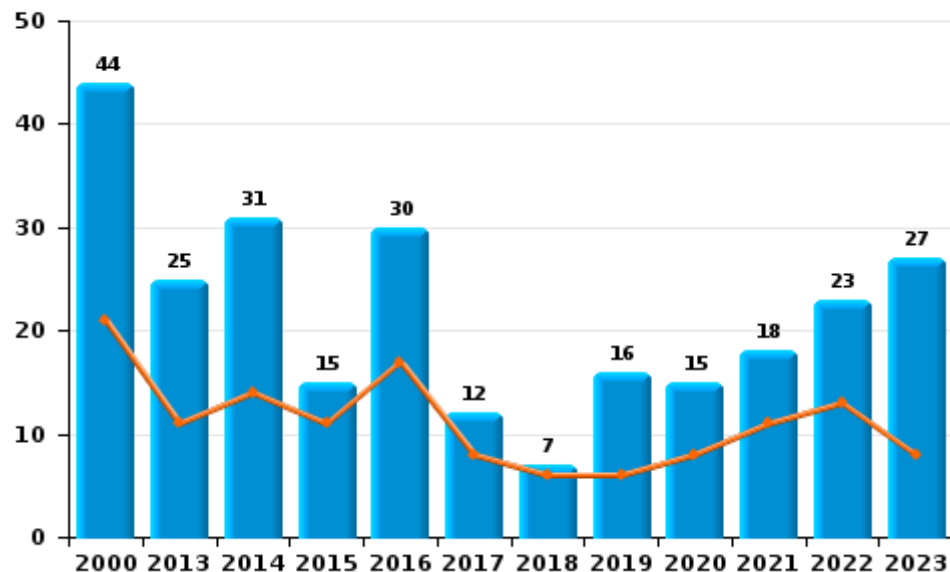
I.2. Catégorie des infractions : Dégradation de la propriété (top 5 des infractions au niveau national 2023)

Dessel

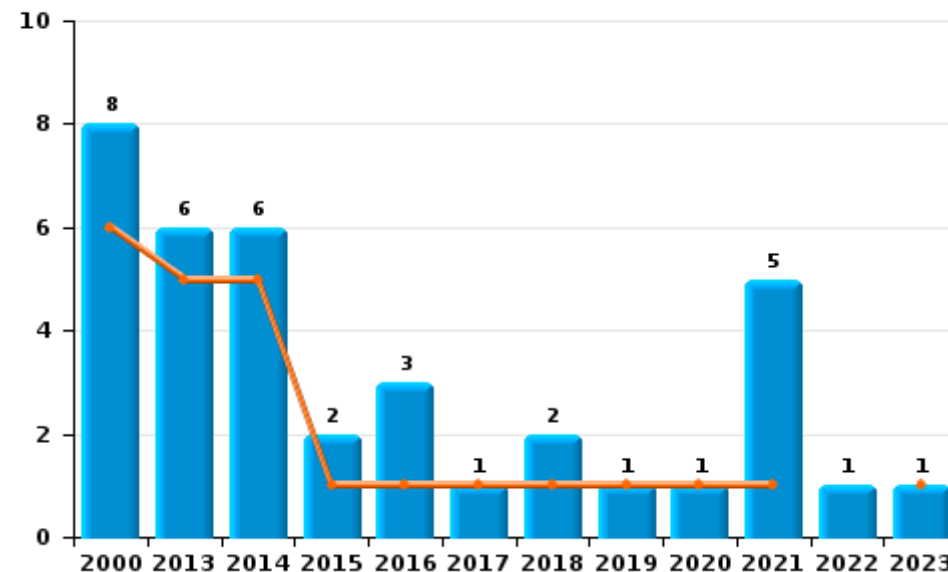
	2000	2013	2014	2015	2016	2017	2018	2019	2020	2021	2022	2023
Vandalisme	44	25	31	15	30	12	7	16	15	18	23	27
Destruction, dénaturation, dégradation	52	3	1		2	1	1		1	3		1
Incendie involontaire	7	4	3	2	2	1	2	1	1	2	1	
Incendie volontaire	1	2	3		1					3		1
Destruction par explosion volontaire	1			1						1		
<b>Total</b>	<b>105</b>	<b>34</b>	<b>38</b>	<b>18</b>	<b>35</b>	<b>14</b>	<b>10</b>	<b>17</b>	<b>17</b>	<b>27</b>	<b>24</b>	<b>29</b>



Vandalisme



Incendie

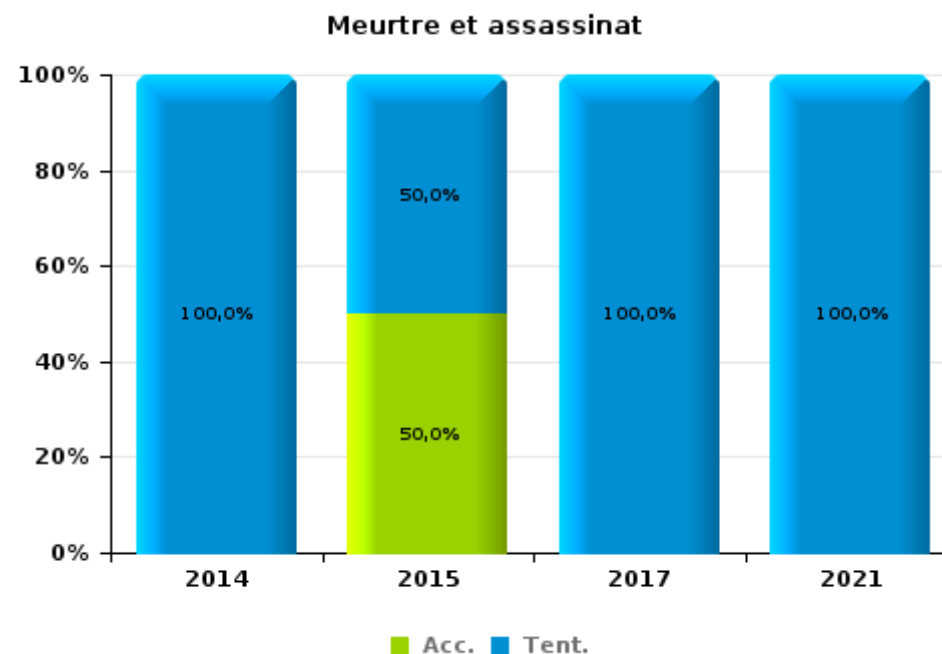
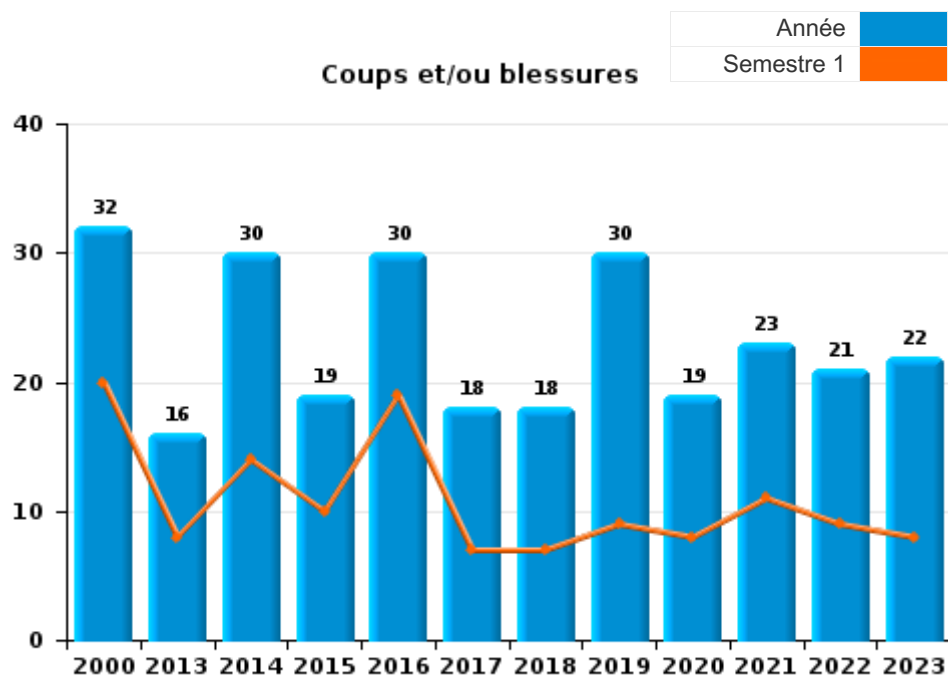




I.3. Catégorie des infractions : Infr. contre l'intégrité physique (top 5 des infractions au niveau national 2023)

Dessel

	2000	2013	2014	2015	2016	2017	2018	2019	2020	2021	2022	2023
Coups et/ou blessures	32	16	30	19	30	18	18	30	19	23	21	22
Autres	3	3		3	1	2	3		2		2	2
Meurtre et assassinat			1	2		1				2		
<b>Total</b>	<b>35</b>	<b>19</b>	<b>31</b>	<b>24</b>	<b>31</b>	<b>21</b>	<b>21</b>	<b>30</b>	<b>21</b>	<b>25</b>	<b>23</b>	<b>24</b>





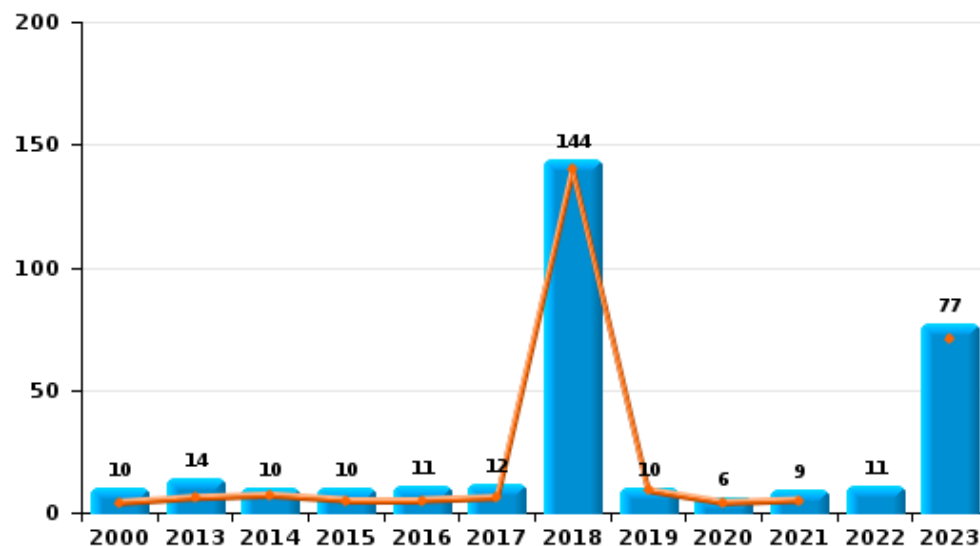
I.4. Catégorie des infractions : Drogues (top 5 des infractions au niveau national 2023)

Dessel

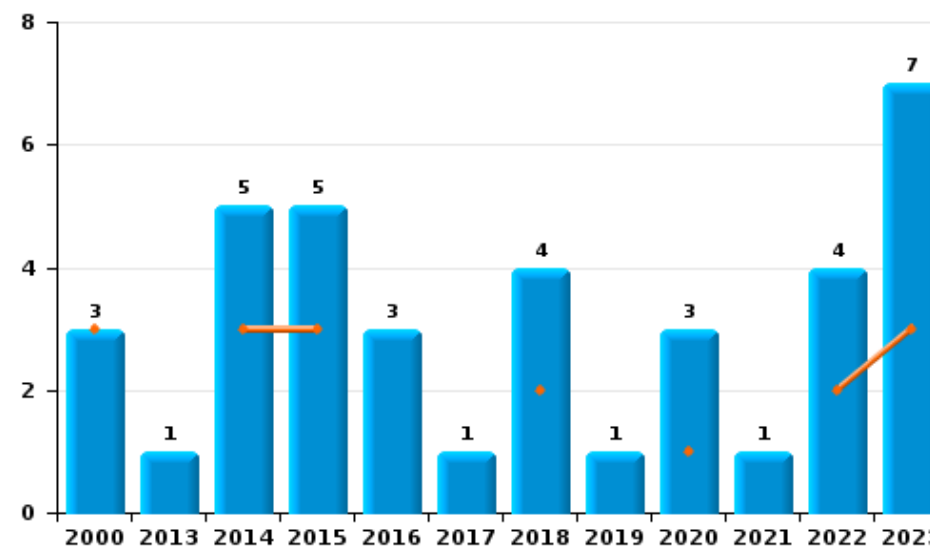
	2000	2013	2014	2015	2016	2017	2018	2019	2020	2021	2022	2023
Détention	10	14	10	10	11	12	144	10	6	9	11	77
Commerce	3	1	5	5	3	1	4	1	3	1	4	7
Fabrication		7	5	2	2	2	4	1	2	1	1	
Usage	9		1									
Autres	4								1			2
Importation et exportation	4	1						1				1
<b>Total</b>	<b>30</b>	<b>23</b>	<b>21</b>	<b>17</b>	<b>16</b>	<b>15</b>	<b>152</b>	<b>13</b>	<b>12</b>	<b>11</b>	<b>16</b>	<b>87</b>



Détention



Commerce







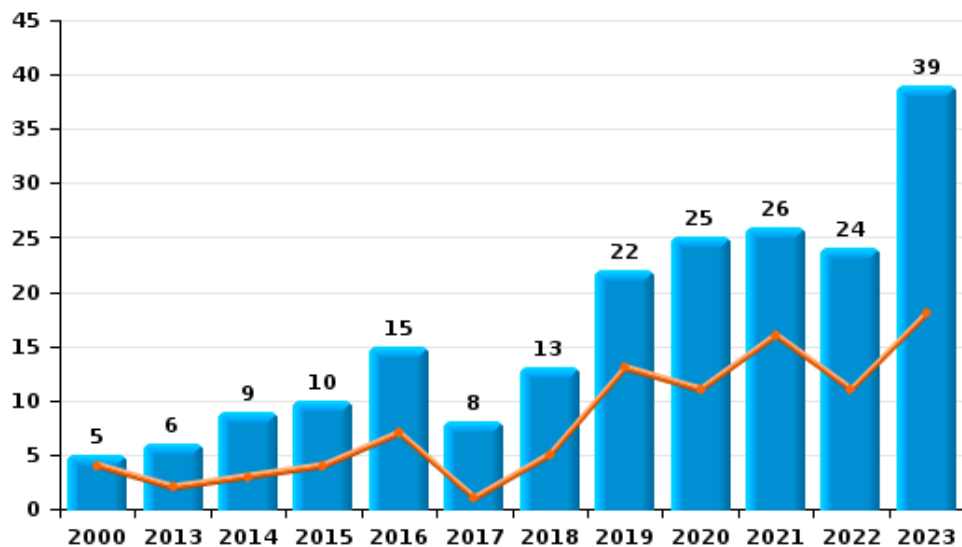
I.5. Catégorie des infractions : Fraude (top 5 des infractions au niveau national 2023)

Dessel

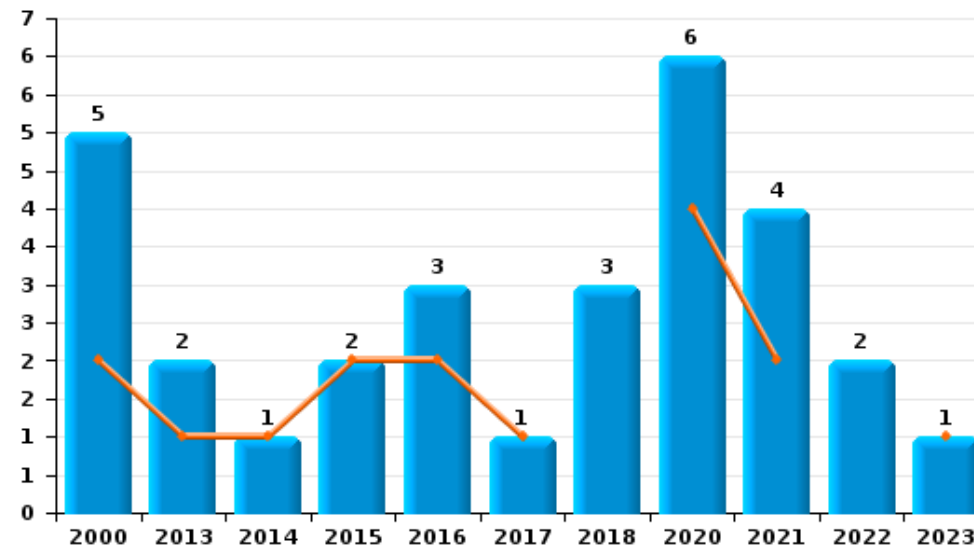
	2000	2013	2014	2015	2016	2017	2018	2019	2020	2021	2022	2023
Escroquerie	5	6	9	10	15	8	13	22	25	26	24	39
Abus de confiance et infr. apparentées	5	2	1	2	3	1	3		6	4	2	1
Fraudes: Autres	3		1					2	7	3	4	5
Détournement et destruction frauduleuse	1	2	1			2	2	1				
Recel	1	1		2					1		1	
Infr. liées à l'insolvabilité					3			1				1
Grivèlerie					1			1			1	
<b>Total</b>	<b>15</b>	<b>11</b>	<b>12</b>	<b>14</b>	<b>22</b>	<b>11</b>	<b>18</b>	<b>27</b>	<b>39</b>	<b>33</b>	<b>32</b>	<b>46</b>



Escroquerie



Abus de confiance et infr. apparentées



# ***STATISTIQUES POLICIERES DE CRIMINALITE***

---

***LIEU DE PERPETRATION: COMMUNE***

**Dessel**

***PARTIE II : FIGURES CRIMINELLES / PHENOMENES***



**Dessel**

**FC Vol moyen de transport**

	2000	2013	2014	2015	2016	2017	2018	2019	2020	2021	2022	2023
Vol de voiture	9	5	2	3	2	4	3	1	1	6		3
Vol de moto	1					1					1	
Homejacking							1					
Vol dans les garages							1					
Vol de vélomoteur	4	1	4	3	2	1			1		1	1
Vol de vélo	43	49	38	26	25	23	25	23	8	9	16	19

**FC Cambriolage**

	2000	2013	2014	2015	2016	2017	2018	2019	2020	2021	2022	2023
Cambriolage dans habitation	33	24	22	28	17	24	10	17	18	12	22	22
Cambriolage ds entreprise ou commerce	29	11	6	11	7	6	12	4	5	4	1	4
Cambriolage ds service public ou bâtiment administ	6	3	3	2	5	1	2	2	2			1
Vol au bélier				1								
Cambriolage dans bâtiment (total)	66	38	31	41	29	31	24	23	25	16	23	27



**FC Vol autre**

	2000	2013	2014	2015	2016	2017	2018	2019	2020	2021	2022	2023
Vol à main armée	2		1	2			1				3	
Vol avec violence sans arme	4	6	3	1	5	5	1		1	1	11	2
Vol dans ou sur un véhicule	48	11	11	7	15	5	9	4	2	9	5	1
Vol d'armes et explosifs	1		2								1	
Arrachage de sac à main	1											
Vol à l'arraché	2	1	1		1	3	1	3	1		3	2
Vol à la tire		68	16	28	20	28	26	9	1	3	33	8
Vol à l'étalage			3				2	2		5	15	7
Vol par ruse		3							1		3	
Vol de métaux		5	1						3	4	2	3
Vol sur les chantiers	3	3	2	3	1	1			1	2	5	
Home-invasion				1								
Vol d'animaux	3									1		

**Criminalité ICT**

	2000	2013	2014	2015	2016	2017	2018	2019	2020	2021	2022	2023
Fraude de cartes de paiements		3		3	2				2	1	3	1
Phishing						1	2	1	8	10	7	1
Shouldersurfing									1			

**FC Autre**

	2000	2013	2014	2015	2016	2017	2018	2019	2020	2021	2022	2023
Violence contre les métiers d'intérêt général	1	2		1		2						1
Viol collectif										1		
Graffiti							1	1			1	2
Dégradation de voiture	2	10	8	10	14	8	4	7	5	6	6	13
Rixe au couteau				2		1				1		



**PH Violence intrafamiliale (VIF)**

	2000	2013	2014	2015	2016	2017	2018	2019	2020	2021	2022	2023
VIF: physique, dans le couple	2	6	10	2	7	4	8	11	11	10	7	4
VIF: physique, envers des descendants		1	2	1	7	2		1	1	2	1	5
VIF: physique, envers d'autres membres	5	1	1	2	2		1			1	1	1
VIF: sexuelle, envers des descendants		2	1	1		1						
VIF: psychique, dans le couple	27	11	6	8	2	6	4	6	12	7	6	2
VIF: psychique, envers des descendants										1		
VIF: psychique, envers d'autres membres				1		1					1	
VIF: économique, dans le couple		1				1	1		2	1	1	
VIF: économique, envers d'autres membres	11	2		1	1					1		1

**PH Hormones et dopage**

	2000	2013	2014	2015	2016	2017	2018	2019	2020	2021	2022	2023
Dopage humain		1		1			5		2			1
Engraissement illégal												1

**PH Drogues**

	2000	2013	2014	2015	2016	2017	2018	2019	2020	2021	2022	2023
Vente de cocaïne			1						2		2	
Production de drogues synthétiques		1	1									
Vente de drogues synthétiques			4				1	1	1			
Production de cannabis (culture)		4	3	2	1	1	2	1	1			
Vente de cannabis en grande quantité						1						
Vente-traffic d héroïne												1

**PH Trafic d'armes**

	2000	2013	2014	2015	2016	2017	2018	2019	2020	2021	2022	2023
Commerce et production d'arme non à feu								1				



**PH Violence dans l'espace public**

	2000	2013	2014	2015	2016	2017	2018	2019	2020	2021	2022	2023
Violence physique (voie publique)	6	1	2	5	1	3	3	5	1	11	6	2
Violence physique (autre endroit public)	1	2	1		1							
Violence physique (endroit accessible au public)	14	3	6	5	3	4	6	7	4	3	4	6
Violence sexuelle (voie publique)	1								1	1		
Violence sexuelle (autre endroit public)	1											
Violence sexuelle (endroit accessible au public)	1		1	1		2	1	1			1	5
Violence psychique (transport public)			1									
Violence psychique (voie publique)	2	3	3	1	2	4	1	2	1	4	1	2
Violence psychique (autre endroit public)										1		1
Violence psychique (endroit accessible au public)		4	2	2	1	4	1	2	2	2		1
Vol à main armée (voie publique)	1										1	
Vol à main armée (autre endroit public)											2	
Vol à main armée (endroit accessible au public)			1	1								
Vol avec violence sans arme (voie publique)	2	1	1		2	2					2	
Vol avec violence sans arme (endr. acces. au pub.)	2	2	1		1	1	1				3	1

**PH Autre**

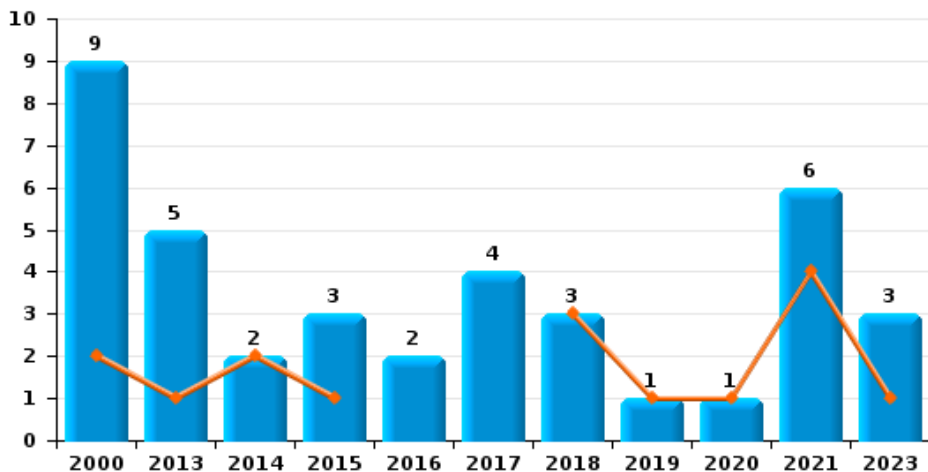
	2000	2013	2014	2015	2016	2017	2018	2019	2020	2021	2022	2023
Terrorisme, extrémisme et radicalisme				1								
Cyberharcèlement	3		3	1	1	1	1	4				1
Fraude à l'identité			1		1		4	3	2	1	1	8



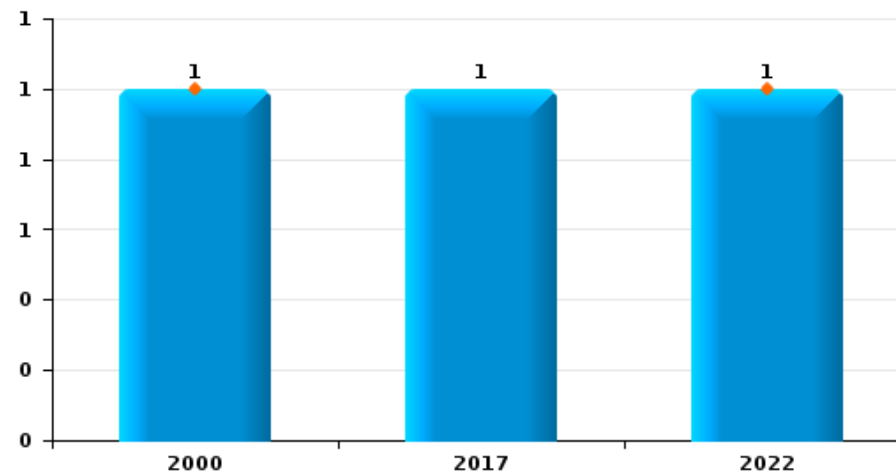
**Dessel**

Année	<span style="color: blue;">■</span>
Semestre 1	<span style="color: orange;">■</span>

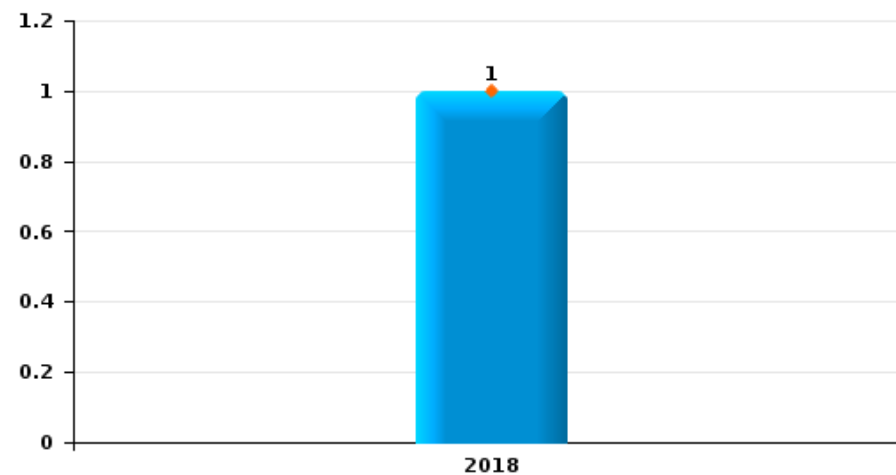
**Vol de voiture**



**Vol de moto**

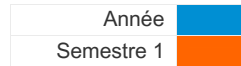


**Vol dans les garages**

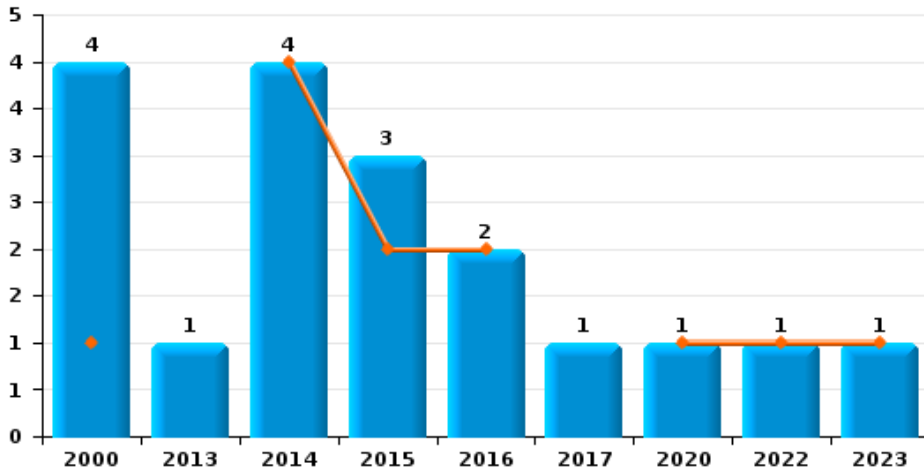




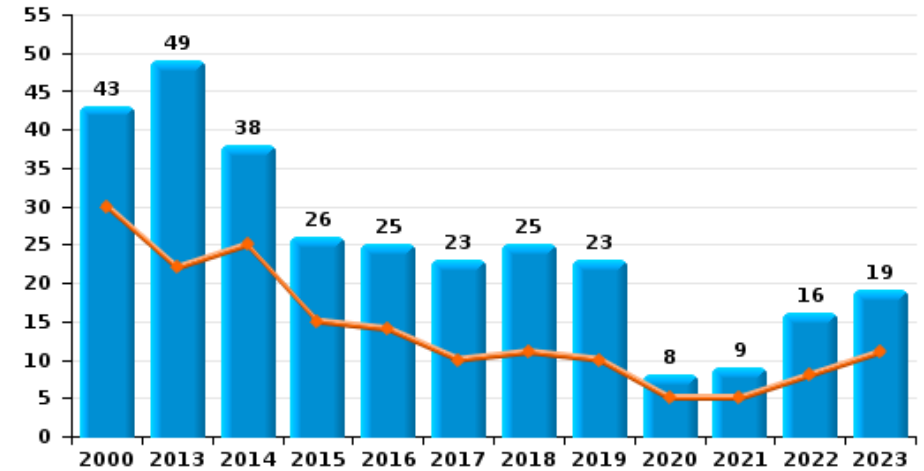
**Dessel**



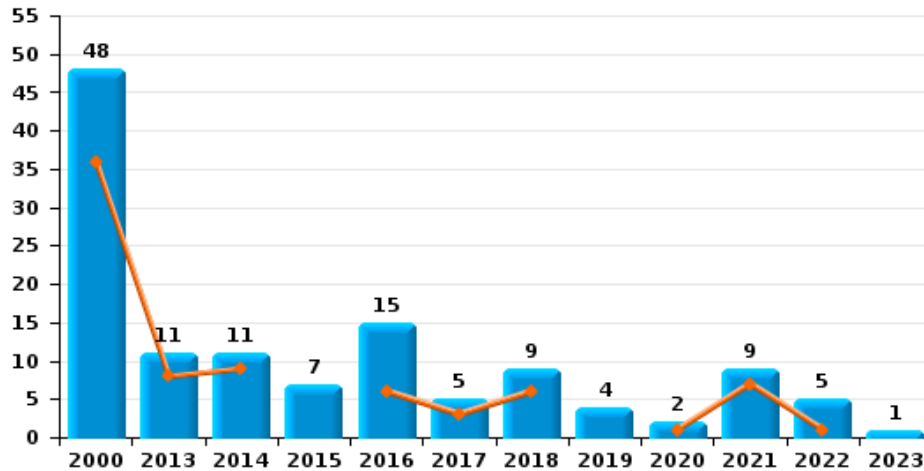
**Vol de vélomoteur**



**Vol de vélo**




**Vol dans ou sur un véhicule**



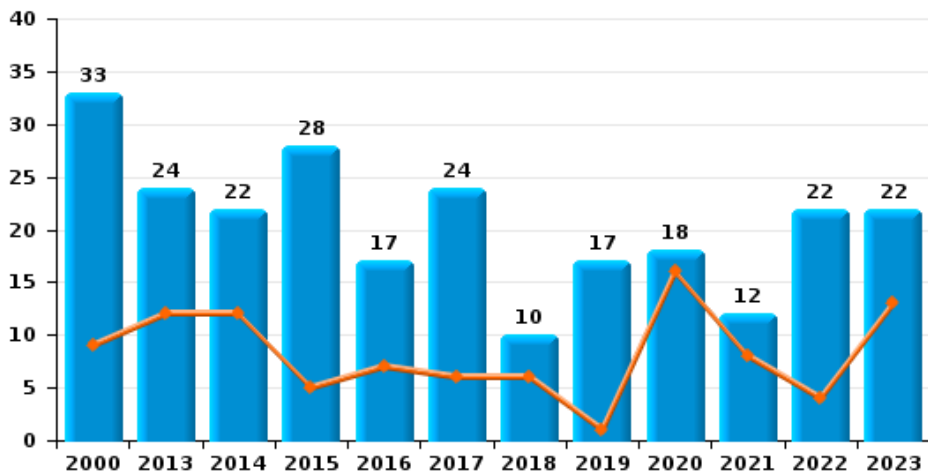




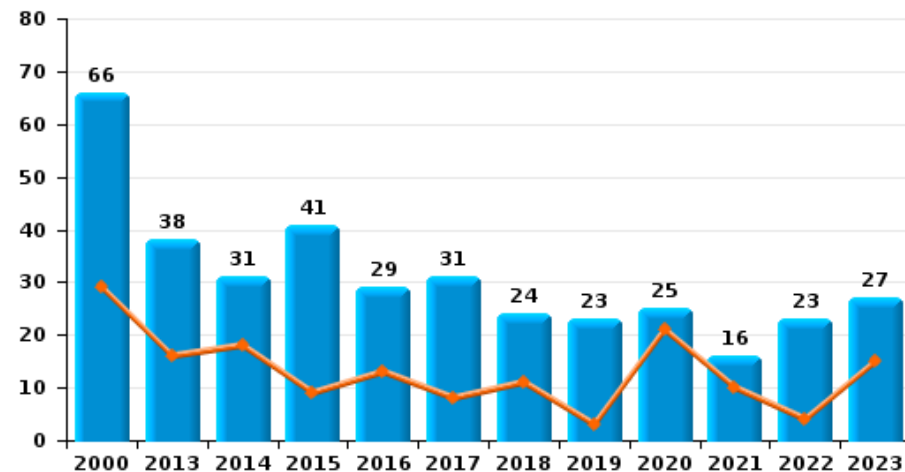
**Dessel**

Année   
Semestre 1 

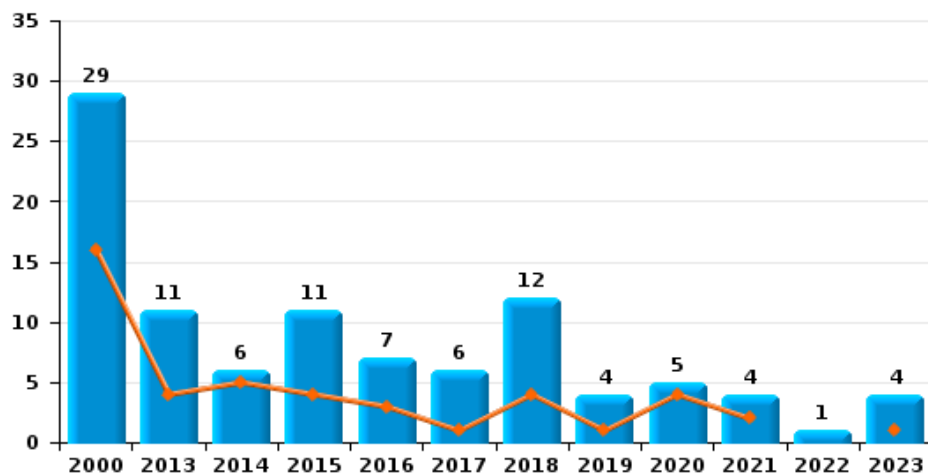
**Cambriolage dans habitation**



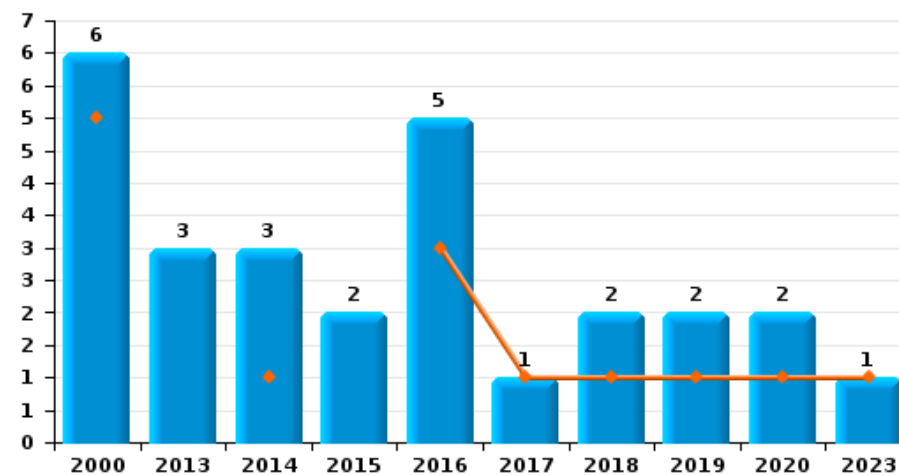
**Cambriolage dans bâtiment (total)**



**Cambriolage ds entreprise ou commerce**



**Cambriolage ds service public ou bâtiment administratif**

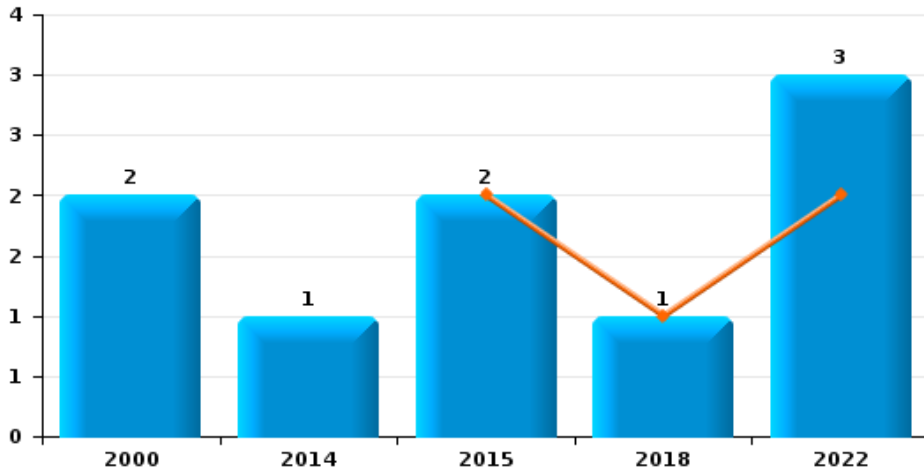




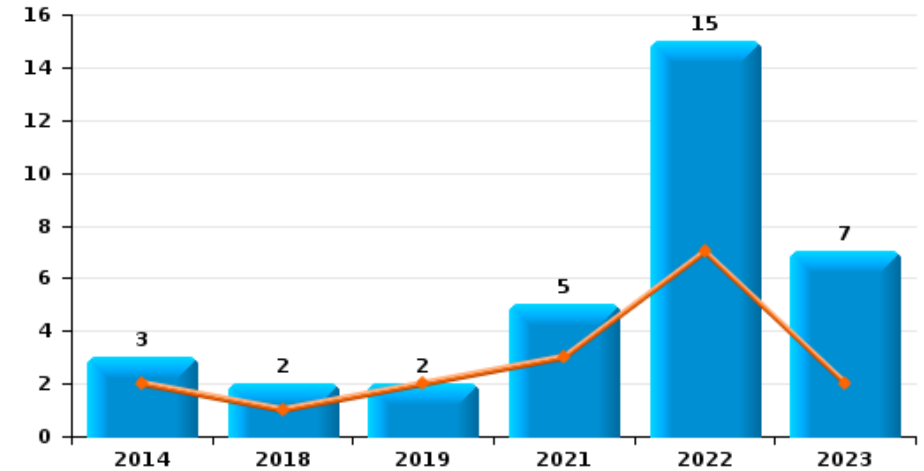
Dessel

Année ■  
Semestre 1 ■

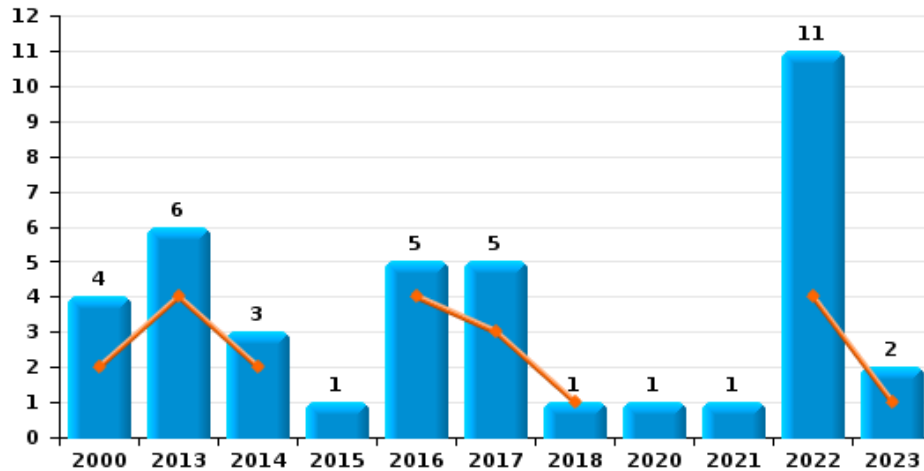
Vol à main armée



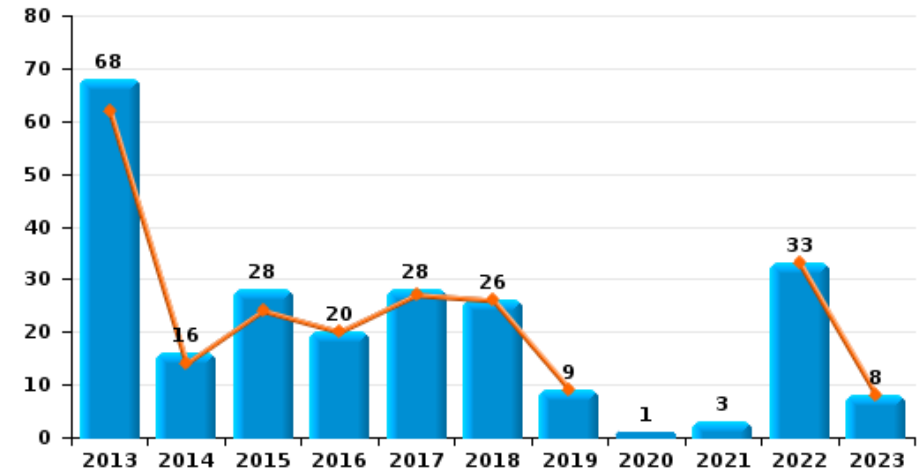
Vol à l'étalage



Vol avec violence sans arme



Vol à la tire

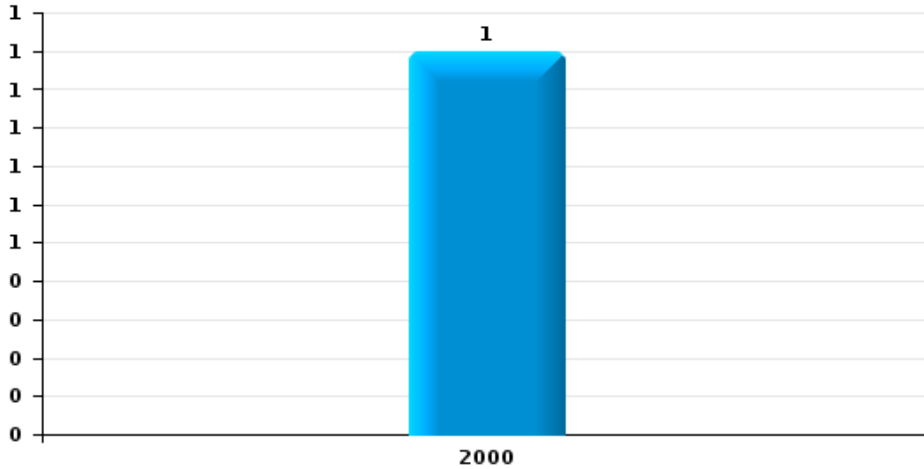




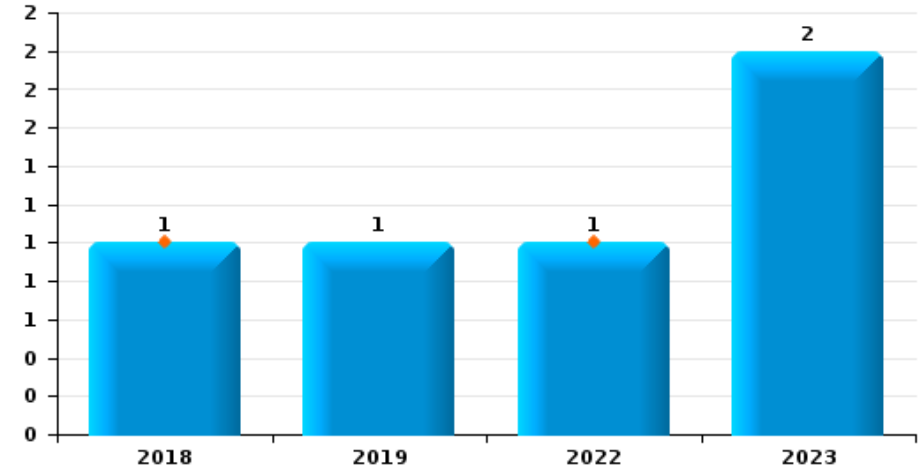
Dessel

Année	<span style="color: blue;">■</span>
Semestre 1	<span style="color: orange;">■</span>

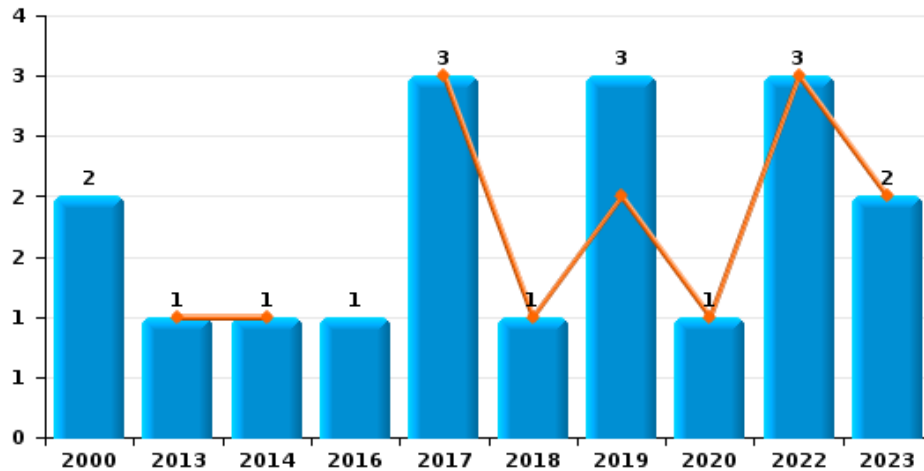
Arrachage de sac à main



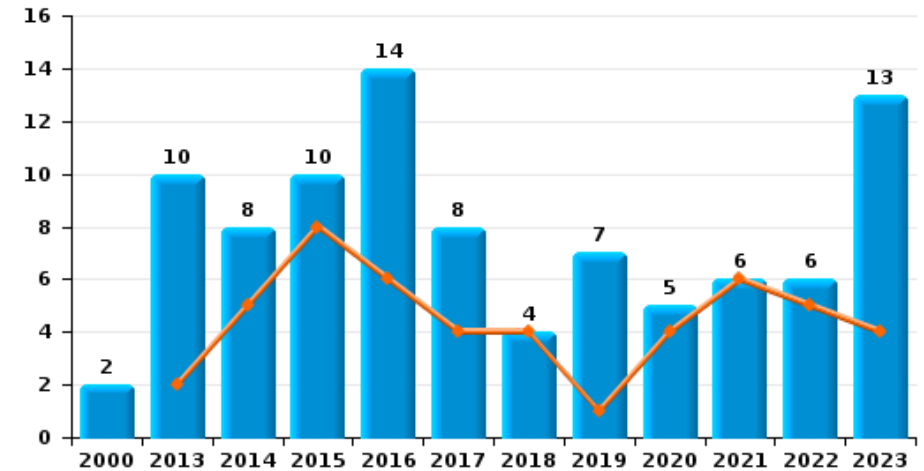
Graffiti



Vol à l'arraché



Dégradation de voiture





**Dessel**

**FC Vol moyen de transport**

		2000	2013	2014	2015	2016	2017	2018	2019	2020	2021	2022	2023
Vol de voiture	Sem 1	2	1	2	1			3	1	1	4		1
	Sem 2	7	4		2	2	4				2		2
	<b>Total</b>	<b>9</b>	<b>5</b>	<b>2</b>	<b>3</b>	<b>2</b>	<b>4</b>	<b>3</b>	<b>1</b>	<b>1</b>	<b>6</b>		<b>3</b>
Vol de moto	Sem 1	1										1	
	Sem 2					1							
	<b>Total</b>	<b>1</b>				<b>1</b>						<b>1</b>	
Homejacking	Sem 1							1					
	<b>Total</b>							<b>1</b>					
Vol dans les garages	Sem 1							1					
	<b>Total</b>							<b>1</b>					
Vol de vélomoteur	Sem 1	1		4	2	2				1		1	1
	Sem 2	3	1		1		1						
	<b>Total</b>	<b>4</b>	<b>1</b>	<b>4</b>	<b>3</b>	<b>2</b>	<b>1</b>			<b>1</b>		<b>1</b>	<b>1</b>
Vol de vélo	Sem 1	30	22	25	15	14	10	11	10	5	5	8	11
	Sem 2	13	27	13	11	11	13	14	13	3	4	8	8
	<b>Total</b>	<b>43</b>	<b>49</b>	<b>38</b>	<b>26</b>	<b>25</b>	<b>23</b>	<b>25</b>	<b>23</b>	<b>8</b>	<b>9</b>	<b>16</b>	<b>19</b>



FC Cambriolage

		2000	2013	2014	2015	2016	2017	2018	2019	2020	2021	2022	2023
Cambriolage dans habitation	Sem 1	9	12	12	5	7	6	6	1	16	8	4	13
	Sem 2	24	12	10	23	10	18	4	16	2	4	18	9
Total		33	24	22	28	17	24	10	17	18	12	22	22
Cambriolage ds entreprise ou commerce	Sem 1	16	4	5	4	3	1	4	1	4	2		1
	Sem 2	13	7	1	7	4	5	8	3	1	2	1	3
Total		29	11	6	11	7	6	12	4	5	4	1	4
Cambriolage ds service public ou bâtiment administ	Sem 1	5		1		3	1	1	1	1			1
	Sem 2	1	3	2	2	2		1	1	1			
Total		6	3	3	2	5	1	2	2	2			1
Vol au bélier	Sem 1				1								
Total					1								
Cambriolage dans bâtiment (total)	Sem 1	29	16	18	9	13	8	11	3	21	10	4	15
	Sem 2	37	22	13	32	16	23	13	20	4	6	19	12
Total		66	38	31	41	29	31	24	23	25	16	23	27



FC Vol autre

		2000	2013	2014	2015	2016	2017	2018	2019	2020	2021	2022	2023
Vol à main armée	Sem 1				2			1				2	
	Sem 2	2		1								1	
	<b>Total</b>	<b>2</b>		<b>1</b>	<b>2</b>			<b>1</b>				<b>3</b>	
Vol avec violence sans arme	Sem 1	2	4	2		4	3	1				4	1
	Sem 2	2	2	1	1	1	2			1	1	7	1
	<b>Total</b>	<b>4</b>	<b>6</b>	<b>3</b>	<b>1</b>	<b>5</b>	<b>5</b>	<b>1</b>		<b>1</b>	<b>1</b>	<b>11</b>	<b>2</b>
Vol dans ou sur un véhicule	Sem 1	36	8	9		6	3	6		1	7	1	
	Sem 2	12	3	2	7	9	2	3	4	1	2	4	1
	<b>Total</b>	<b>48</b>	<b>11</b>	<b>11</b>	<b>7</b>	<b>15</b>	<b>5</b>	<b>9</b>	<b>4</b>	<b>2</b>	<b>9</b>	<b>5</b>	<b>1</b>
Vol d'armes et explosifs	Sem 1	1											
	Sem 2			2								1	
	<b>Total</b>	<b>1</b>		<b>2</b>								<b>1</b>	
Arrachage de sac à main	Sem 2	1											
	<b>Total</b>	<b>1</b>											
Vol à l'arraché	Sem 1		1	1			3	1	2	1		3	2
	Sem 2	2			1				1				
	<b>Total</b>	<b>2</b>	<b>1</b>	<b>1</b>	<b>1</b>	<b>3</b>	<b>1</b>	<b>3</b>	<b>1</b>	<b>1</b>		<b>3</b>	<b>2</b>
Vol à la tire	Sem 1		62	14	24	20	27	26	9			33	8
	Sem 2		6	2	4		1			1	3		
	<b>Total</b>		<b>68</b>	<b>16</b>	<b>28</b>	<b>20</b>	<b>28</b>	<b>26</b>	<b>9</b>	<b>1</b>	<b>3</b>	<b>33</b>	<b>8</b>
Vol à l'étalage	Sem 1			2				1	2		3	7	2
	Sem 2			1				1			2	8	5
	<b>Total</b>			<b>3</b>				<b>2</b>	<b>2</b>		<b>5</b>	<b>15</b>	<b>7</b>
Vol par ruse	Sem 1		3									3	
	Sem 2									1			
	<b>Total</b>		<b>3</b>							<b>1</b>		<b>3</b>	



FC Vol autre

		2000	2013	2014	2015	2016	2017	2018	2019	2020	2021	2022	2023
Vol de métaux	Sem 1		3							2	1	1	2
	Sem 2		2	1						1	3	1	1
	<b>Total</b>		<b>5</b>	<b>1</b>						<b>3</b>	<b>4</b>	<b>2</b>	<b>3</b>
Vol sur les chantiers	Sem 1	2	2	1	3	1	1					2	
	Sem 2	1	1	1						1	2	3	
	<b>Total</b>	<b>3</b>	<b>3</b>	<b>2</b>	<b>3</b>	<b>1</b>	<b>1</b>			<b>1</b>	<b>2</b>	<b>5</b>	
Home-invasion	Sem 1				1								
	<b>Total</b>				<b>1</b>								
Vol d'animaux	Sem 2	3									1		
	<b>Total</b>	<b>3</b>									<b>1</b>		



Criminalité ICT

		2000	2013	2014	2015	2016	2017	2018	2019	2020	2021	2022	2023
Fraude de cartes de paiements	Sem 1		2		3						1	3	1
	Sem 2		1			2				2			
	<b>Total</b>		<b>3</b>		<b>3</b>	<b>2</b>				<b>2</b>	<b>1</b>	<b>3</b>	<b>1</b>
Phishing	Sem 1							1		3	7	7	
	Sem 2					1	1	1	1	5	3		1
	<b>Total</b>					<b>1</b>	<b>2</b>	<b>1</b>	<b>8</b>	<b>10</b>	<b>7</b>	<b>7</b>	<b>1</b>
Shouldersurfing	Sem 2									1			
	<b>Total</b>									<b>1</b>			





FC Autre

		2000	2013	2014	2015	2016	2017	2018	2019	2020	2021	2022	2023
Violence contre les métiers d'intérêt général	Sem 1	1	2		1		2						
	Sem 2												1
Total		1	2		1		2						1
Viol collectif	Sem 2										1		
	Total										1		
Graffiti	Sem 1							1				1	
	Sem 2								1				2
Total								1	1			1	2
Dégradation de voiture	Sem 1		2	5	8	6	4	4	1	4	6	5	4
	Sem 2	2	8	3	2	8	4		6	1		1	9
Total		2	10	8	10	14	8	4	7	5	6	6	13
Rixe au couteau	Sem 1				1						1		
	Sem 2				1		1						
Total					2		1				1		



PH Violence intrafamiliale (VIF)

		2000	2013	2014	2015	2016	2017	2018	2019	2020	2021	2022	2023
VIF: physique, dans le couple	Sem 1		3	7		5		2	4	5	5	4	2
	Sem 2	2	3	3	2	2	4	6	7	6	5	3	2
Total		2	6	10	2	7	4	8	11	11	10	7	4
VIF: physique, envers des descendants	Sem 1		1	1		2	2			1	1	1	1
	Sem 2			1	1	5			1		1		4
Total			1	2	1	7	2		1	1	2	1	5
VIF: physique, envers d'autres membres	Sem 1	3	1	1	1	1		1			1		1
	Sem 2	2			1	1						1	
Total		5	1	1	2	2		1			1	1	1
VIF: sexuelle, envers des descendants	Sem 1		1				1						
	Sem 2		1	1	1								
Total			2	1	1		1						
VIF: psychique, dans le couple	Sem 1	12	5	1	3	2	4	1	2	1	6	4	1
	Sem 2	15	6	5	5		2	3	4	11	1	2	1
Total		27	11	6	8	2	6	4	6	12	7	6	2
VIF: psychique, envers des descendants	Sem 1										1		
	Total										1		
VIF: psychique, envers d'autres membres	Sem 2				1		1					1	
	Total				1		1					1	
VIF: économique, dans le couple	Sem 1		1				1				1		
	Sem 2							1		2		1	
Total			1				1	1		2	1	1	
VIF: économique, envers d'autres membres	Sem 1	3	1		1	1							
	Sem 2	8	1								1		1
Total		11	2		1	1					1		1



PH Hormones et dopage

		2000	2013	2014	2015	2016	2017	2018	2019	2020	2021	2022	2023
Dopage humain	Sem 1				1			2					1
	Sem 2		1					3		2			
	<b>Total</b>		<b>1</b>		<b>1</b>			<b>5</b>		<b>2</b>			<b>1</b>
Engraissement illégal	Sem 1												1
	<b>Total</b>												<b>1</b>



PH Drogues

		2000	2013	2014	2015	2016	2017	2018	2019	2020	2021	2022	2023
Vente de cocaïne	Sem 1			1						1			
	Sem 2									1		2	
	<b>Total</b>			<b>1</b>						<b>2</b>		<b>2</b>	
Production de drogues synthétiques	Sem 2		1	1									
	<b>Total</b>		<b>1</b>	<b>1</b>									
Vente de drogues synthétiques	Sem 1			3									
	Sem 2			1				1	1	1			
	<b>Total</b>			<b>4</b>				<b>1</b>	<b>1</b>	<b>1</b>			
Production de cannabis (culture)	Sem 1		2	3				2	1	1			
	Sem 2		2		2	1	1						
	<b>Total</b>		<b>4</b>	<b>3</b>	<b>2</b>	<b>1</b>	<b>1</b>	<b>2</b>	<b>1</b>	<b>1</b>			
Vente de cannabis en grande quantité	Sem 2						1						
	<b>Total</b>						<b>1</b>						
Vente-traffic d héroïne	Sem 1												1
	<b>Total</b>												<b>1</b>



PH Trafic d'armes

		2000	2013	2014	2015	2016	2017	2018	2019	2020	2021	2022	2023
Commerce et production d'arme non à feu	Sem 2								1				
	Total								1				



PH Violence dans l'espace public

		2000	2013	2014	2015	2016	2017	2018	2019	2020	2021	2022	2023
Violence physique (voie publique)	Sem 1	1	1		3		1	1	1	1	6	1	1
	Sem 2	5		2	2	1	2	2	4		5	5	1
	<b>Total</b>	<b>6</b>	<b>1</b>	<b>2</b>	<b>5</b>	<b>1</b>	<b>3</b>	<b>3</b>	<b>5</b>	<b>1</b>	<b>11</b>	<b>6</b>	<b>2</b>
Violence physique (autre endroit public)	Sem 1	1	2			1							
	Sem 2			1									
	<b>Total</b>	<b>1</b>	<b>2</b>	<b>1</b>		<b>1</b>							
Violence physique (endroit accessible au public)	Sem 1	11	1	3	3	2	2	2	3	1	1	2	1
	Sem 2	3	2	3	2	1	2	4	4	3	2	2	5
	<b>Total</b>	<b>14</b>	<b>3</b>	<b>6</b>	<b>5</b>	<b>3</b>	<b>4</b>	<b>6</b>	<b>7</b>	<b>4</b>	<b>3</b>	<b>4</b>	<b>6</b>
Violence sexuelle (voie publique)	Sem 1	1									1		
	Sem 2									1			
	<b>Total</b>	<b>1</b>								<b>1</b>	<b>1</b>		
Violence sexuelle (autre endroit public)	Sem 1	1											
	Sem 2												
	<b>Total</b>	<b>1</b>											
Violence sexuelle (endroit accessible au public)	Sem 1			1			2	1	1			1	5
	Sem 2	1			1								
	<b>Total</b>	<b>1</b>		<b>1</b>	<b>1</b>		<b>2</b>	<b>1</b>	<b>1</b>			<b>1</b>	<b>5</b>
Violence psychique (transport public)	Sem 1			1									
	Sem 2												
	<b>Total</b>			<b>1</b>									
Violence psychique (voie publique)	Sem 1		2	1		1	3		1		1		1
	Sem 2	2	1	2	1	1	1	1	1	1	3	1	1
	<b>Total</b>	<b>2</b>	<b>3</b>	<b>3</b>	<b>1</b>	<b>2</b>	<b>4</b>	<b>1</b>	<b>2</b>	<b>1</b>	<b>4</b>	<b>1</b>	<b>2</b>
Violence psychique (autre endroit public)	Sem 1												1
	Sem 2										1		
	<b>Total</b>										<b>1</b>		<b>1</b>



PH Violence dans l'espace public

		2000	2013	2014	2015	2016	2017	2018	2019	2020	2021	2022	2023
Violence psychique (endroit accessible au public)	Sem 1		4	1	2	1	1		1	1	1		1
	Sem 2			1			3	1	1	1	1		
	<b>Total</b>		<b>4</b>	<b>2</b>	<b>2</b>	<b>1</b>	<b>4</b>	<b>1</b>	<b>2</b>	<b>2</b>	<b>2</b>		<b>1</b>
Vol à main armée (voie publique)	Sem 1											1	
	Sem 2	1											
	<b>Total</b>	<b>1</b>										<b>1</b>	
Vol à main armée (autre endroit public)	Sem 1											1	
	Sem 2											1	
	<b>Total</b>											<b>2</b>	
Vol à main armée (endroit accessible au public)	Sem 1				1								
	Sem 2			1									
	<b>Total</b>			<b>1</b>	<b>1</b>								
Vol avec violence sans arme (voie publique)	Sem 1		1	1		1	2					1	
	Sem 2	2				1						1	
	<b>Total</b>	<b>2</b>	<b>1</b>	<b>1</b>	<b>2</b>	<b>2</b>						<b>2</b>	
Vol avec violence sans arme (endr. acces. au pub.)	Sem 1	2	2	1		1	1	1				2	
	Sem 2											1	1
	<b>Total</b>	<b>2</b>	<b>2</b>	<b>1</b>	<b>1</b>	<b>1</b>	<b>1</b>	<b>1</b>				<b>3</b>	<b>1</b>



PH Autre

		2000	2013	2014	2015	2016	2017	2018	2019	2020	2021	2022	2023
Terrorisme, extrémisme et radicalisme	Sem 1				1								
	Total				1								
Cyberharcèlement	Sem 1	2		2			1		1				
	Sem 2	1		1	1	1		1	3				1
	Total	3		3	1	1	1	1	4				1
Fraude à l'identité	Sem 1			1		1		2	2	1	1	1	3
	Sem 2							2	1	1			5
	Total			1		1		4	3	2	1	1	8





**Dessel**

**2022**

**FC Vol moyen de transport**

	Jan	Mar	Avr	Mai	Juin	Juil	Sep	Oct	Nov	Déc	Total
Vol de moto				1							1
Vol de vélomoteur		1									1
Vol de vélo	3	2	2		1	2	1	2	1	2	16

**FC Cambriolage**

	Jan	Fév	Mai	Juil	Sep	Oct	Déc	Total
Cambriolage dans habitation	2	1	1	2	1	4	11	22
Cambriolage ds entreprise ou commerce				1				1
Cambriolage dans bâtiment (total)	2	1	1	3	1	4	11	23

**FC Vol autre**

	Jan	Fév	Mar	Mai	Juin	Juil	Août	Sep	Oct	Nov	Déc	Total
Vol à main armée				2		1						3
Vol avec violence sans arme			1	1	2	3		2			2	11
Vol dans ou sur un véhicule	1						1		1	1	1	5
Vol d'armes et explosifs									1			1
Vol à l'arraché					3							3
Vol à la tire			1		32							33
Vol à l'étalage		1	4		2	1		4	2		1	15
Vol par ruse			1	1	1							3
Vol de métaux				1						1		2
Vol sur les chantiers	2					1				2		5



### Criminalité ICT

	Fév	Avr	Mai	Juin	Total
Fraude de cartes de paiements		1		2	3
Phishing	1	4	1	1	7

### FC Autre

	Jan	Fév	Mai	Juin	Juil	Total
Graffiti	1					1
Dégradation de voiture		1	1	3	1	6

### PH Violence intrafamiliale (VIF)

	Jan	Fév	Mar	Avr	Juin	Août	Sep	Oct	Nov	Déc	Total
VIF: physique, dans le couple	1	1		1	1		1	1	1		7
VIF: physique, envers des descendants					1						1
VIF: physique, envers d'autres membres								1			1
VIF: psychique, dans le couple	3		1			1	1				6
VIF: psychique, envers d'autres membres						1					1
VIF: économique, dans le couple										1	1

### PH Drogues

	Sep	Oct	Total
Vente de cocaïne	1	1	2



**PH Violence dans l'espace public**

	Fév	Mar	Mai	Juin	Juil	Août	Sep	Oct	Total
Violence physique (voie publique)			1		1	1	2	1	6
Violence physique (endroit accessible au public)	1	1			1			1	4
Violence sexuelle (endroit accessible au public)				1					1
Violence psychique (voie publique)						1			1
Vol à main armée (voie publique)			1						1
Vol à main armée (autre endroit public)			1		1				2
Vol avec violence sans arme (voie publique)				1			1		2
Vol avec violence sans arme (endr. acces. au pub.)		1		1	1				3

**PH Autre**

	Mar	Total
Fraude à l'identité	1	1



2023

**FC Vol moyen de transport**

	Jan	Fév	Avr	Mai	Juin	Juil	Août	Sep	Oct	Déc	Total
Vol de voiture	1							1	1		3
Vol de vélomoteur				1							1
Vol de vélo		2	2		7	2	1	2	2	1	19

**FC Cambriolage**

	Jan	Mar	Avr	Mai	Juin	Juil	Août	Oct	Nov	Déc	Total
Cambriolage dans habitation	4	1	4	1	3	1	1	2	2	3	22
Cambriolage ds entreprise ou commerce				1			1	1	1		4
Cambriolage ds service public ou bâtiment administ		1									1
Cambriolage dans bâtiment (total)	4	2	4	2	3	1	2	3	3	3	27

**FC Vol autre**

	Jan	Fév	Mar	Avr	Mai	Juin	Juil	Août	Sep	Oct	Déc	Total
Vol avec violence sans arme					1		1					2
Vol dans ou sur un véhicule									1			1
Vol à l'arraché						2						2
Vol à la tire	1					7						8
Vol à l'étalage		1	1				2	1		1	1	7
Vol de métaux				1	1				1			3

**Criminalité ICT**

	Juin	Oct	Total
Fraude de cartes de paiements	1		1
Phishing		1	1



### FC Autre

	Mar	Avr	Juin	Juil	Août	Oct	Nov	Déc	Total
Violence contre les métiers d'intérêt général						1			1
Graffiti				1				1	2
Dégradation de voiture	1	1	2		4	3	1	1	13

### PH Violence intrafamiliale (VIF)

	Jan	Mar	Avr	Sep	Oct	Nov	Déc	Total
VIF: physique, dans le couple			2	1	1			4
VIF: physique, envers des descendants			1	1	2		1	5
VIF: physique, envers d'autres membres	1							1
VIF: psychique, dans le couple		1		1				2
VIF: économique, envers d'autres membres						1		1

### PH Hormones et dopage

	Mar	Juin	Total
Dopage humain	1		1
Engraissement illégal		1	1

### PH Drogues

	Juin	Total
Vente-traffic d'héroïne	1	1



**PH Violence dans l'espace public**

	Fév	Mar	Juin	Juil	Août	Sep	Nov	Total
Violence physique (voie publique)		1			1			2
Violence physique (endroit accessible au public)			1	3		1	1	6
Violence sexuelle (endroit accessible au public)		1	4					5
Violence psychique (voie publique)			1	1				2
Violence psychique (autre endroit public)			1					1
Violence psychique (endroit accessible au public)	1							1
Vol avec violence sans arme (endr. acces. au pub.)				1				1

**PH Autre**

	Fév	Juin	Juil	Sep	Oct	Nov	Total
Cyberharcèlement				1			1
Fraude à l'identité	2	1	1	2	1	1	8

# ***STATISTIQUES POLICIERES DE CRIMINALITE***

---

***LIEU DE PERPETRATION: COMMUNE***

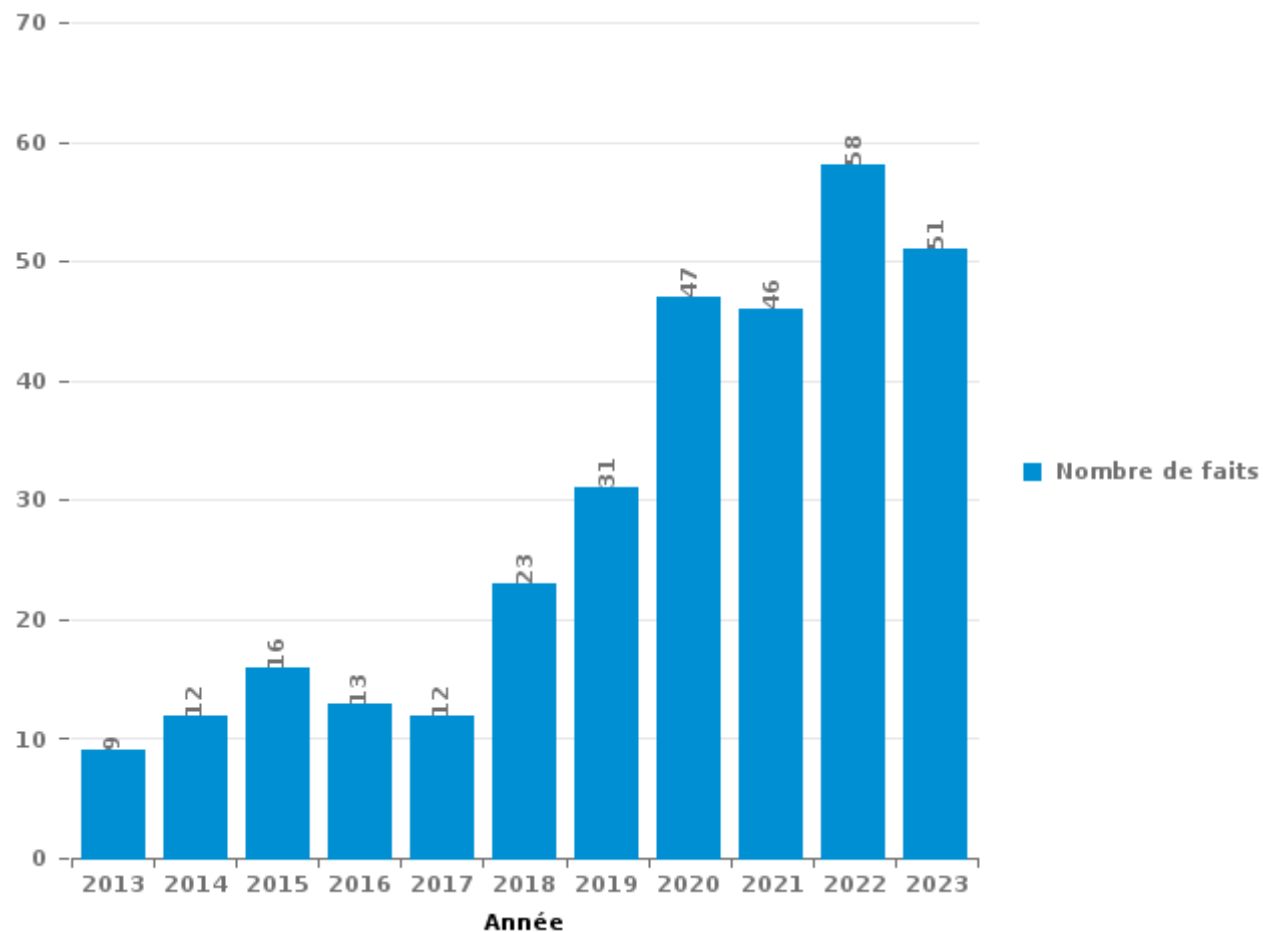
**Dessel**

***PARTIE III : ICT***



**Dessel**

Nombre total de délits avec un élément ICT/online, depuis 2013







Criminalité ICT/online au sens strict

Infractions (exhaustif)

	2013	2014	2015	2016	2017	2018	2019	2020	2021	2022	2023
Code pénal social: Infr. contre foi publique en droit pénal social: Faux en informatique											1
Criminalité informatique: Faux en informatique:					1				1	1	1
Criminalité informatique: Fraude informatique:	4	2	5	5	1	10	6	21	20	31	12
Criminalité informatique: Hacking:					1		1	3		2	
Criminalité informatique: Sabotage:	2				1						
<b>Total:</b>	<b>6</b>	<b>2</b>	<b>5</b>	<b>5</b>	<b>4</b>	<b>10</b>	<b>7</b>	<b>24</b>	<b>21</b>	<b>34</b>	<b>14</b>

Figures criminelles (à considérer spécifiquement – ne pas additionner avec d'autres éléments – risque de double comptage!)

	2013	2015	2016	2017	2018	2019	2020	2021	2022	2023
Fraude de cartes de paiements	3	3	2				2	1	3	1
Phishing				1	2	1	8	10	7	1
Shouldersurfing							1			



## Criminalité ICT/online au sens large

Infractions (uniquement si code-fait existe)

	2013	2014	2015	2016	2017	2018	2019	2020	2021	2022	2023
Fraude: Escroquerie: Fraude par internet	3	6	8	7	4	11	20	20	21	23	35
Infr. contre autres valeurs morales et sentiments: Cyberlokkung (leurre de mineur par ICT):								1			
<b>Total:</b>	<b>3</b>	<b>6</b>	<b>8</b>	<b>7</b>	<b>4</b>	<b>11</b>	<b>20</b>	<b>21</b>	<b>21</b>	<b>23</b>	<b>35</b>

Figures criminelles (à considérer spécifiquement – ne pas additionner avec d'autres éléments – risque de double comptage!)

	2014	2015	2016	2017	2018	2019	2023
Cyberharcèlement	3	1	1	1	1	4	1

# ***STATISTIQUES POLICIERES DE CRIMINALITE***

---

***LIEU DE PERPETRATION: COMMUNE***

**Dessel**

***PARTIE IV : DESTINATION LIEU***



Dessel

Vol et extorsion

	2000	2013	2014	2015	2016	2017	2018	2019	2020	2021	2022	2023
Culture et loisirs	28	88	28	32	34	44	30	14	3	1	49	17
Habitation: maison	34	27	27	29	19	31	11	19	19	11	24	19
Voie publique	42	40	26	17	25	20	15	13	11	15	20	11
Magasin	19	7	10	7	2	7	5	1	2	7	16	8
Terrain	9	19	6	9	6	7	7	3	1		8	3
Entreprise	17	9	7	2	9	2	9	1	3	4	1	5
Habitation: dépendances	7	8	10	4	4	7	5	9	3	5	2	1
Habitation: allée	14	10	8	6	7	4	5	5	1	2	1	
Inconnue	5	4	4	6	6	3	2	8	2	2	7	1
Horeca	7	7	4	6	1	4	7	1	2	2	1	1
Parking	9	3	1	2	3	5	3	3	1	6		2
Habitation: appartement	2	8	3	4	3	3	2		3	4	1	2
Infrastructure sportive	6	2	3	5	3	2	7	3	1		2	1
Emplacement de vélo		2	2	2	1	4	7	4		1	5	5
Autre		3	2	3	2	2	3		3	2	1	3
Habitation: non précisée		1		1		1		2	2	6	7	4
Habitation: garage	1	5	3	2	3	1		3	2	1	1	1
Moyen de transport: voiture	16				2		4					
Chantier	3	3	2	3	1	1			1	2	5	
Stade	3	1	3	6	2	1					1	1
Habitation: autre		3		6	2					1	1	1
Institution d'enseignement	3	1	1	1	2	1			1	1		
Service public	1	2	2	1	1		1	1	1			1
Maison de repos				1		1		1	1	3		
Moyen de transport: camion	5			1				1				
Banque / institution financière			1			1			1	1		
Cimetière	1	1	1		1							
Edifice religieux / lieu du culte	1	1	1				1					
Bâtiment administratif	1			2								
Eaux intérieures et maritimes	3											
Médecin / dentiste / pharmacien					1			1		1		
Moyen de transport: autre	1										2	
Station essence	1						1					1
Moyen de transport: autobus / autocar											2	
Service		1		1								
Aéroport											1	
Arrêt de bus / tram		1										
Moyen de transport: train / tram / métro					1							
<b>Total</b>	<b>239</b>	<b>257</b>	<b>155</b>	<b>159</b>	<b>141</b>	<b>152</b>	<b>125</b>	<b>93</b>	<b>64</b>	<b>78</b>	<b>158</b>	<b>88</b>

FPF/DGR/DR/BIPOL - Statistiques policières de criminalité (date de clôture: 19/04/2024)  
 Les données pour les années 2001 jusqu'à 2012 ne sont plus publiées mais restent disponibles sur demande auprès du service BIPOL.



Dessel

Dégradation de la propriété

	2000	2013	2014	2015	2016	2017	2018	2019	2020	2021	2022	2023
Voie publique	28	4	7	4	6	4	1	4	2	7	6	8
Habitation: résidence principale	15	6	9	3	9	5	3	3	5	9	5	8
Habitation: jardin	18	1	1		3	1		1	1	1	1	1
Parking	7	2	3	1	4	2	3		2	1	2	
Habitation: allée	6	6	3	5		1	1	1	1	2		
Culture et loisirs	7	3	3	1	5			1			1	4
Terrain	6	2	1		2				2		2	1
Entreprise		2	1	1	3			1	1		1	1
Autre		1	3	1	1		1	1			1	1
Moyen de transport: voiture	8											
Habitation: non précisée								2		2	1	2
Horeca			2	1	2				1			
Habitation: garage	1	1	1								1	1
Inconnue	1		1	1				1		1		
Infrastructure sportive		1					1	1	1			
Moyen de transport: autre	4											
Cimetière		1								1		1
Habitation: dépendances		1				1					1	
Institution d'enseignement	1		1							1		
Service public	1								1		1	
Bâtiment administratif	1		1									
Eaux intérieures et maritimes		1									1	
Banque / institution financière	1											
Chantier								1				
Edifice religieux / lieu du culte		1										
Emplacement de vélo										1		
Habitation: résidence secondaire												1
Magasin										1		
Service			1									
Stade		1										
<b>Total</b>	<b>105</b>	<b>34</b>	<b>38</b>	<b>18</b>	<b>35</b>	<b>14</b>	<b>10</b>	<b>17</b>	<b>17</b>	<b>27</b>	<b>24</b>	<b>29</b>



**Dessel**

**Infractions contre l'intégrité physique**

	2000	2013	2014	2015	2016	2017	2018	2019	2020	2021	2022	2023
Habitation	10	7	14	9	19	8	11	14	14	10	7	11
Voie publique	6	4	2	6	2	5	3	4	1	11	6	2
Culture et loisirs	8	1	2	3	1	2	2	3	2	2	2	5
Habitation: allée		2	3	2	4	2		2		1	2	1
Horeca	5	1	1	1		1	2	1	2	1	1	
Terrain	3	1	4		1				1			1
Entreprise		1		1	1			1	1		2	
Inconnue	1				1	1		1			2	1
Infrastructure sportive			2	1			1	1			1	
Habitation: jardin		1	1			1		1				1
Parking					1		2	1				
Stade			1	1	1			1				
Moyen de transport: autre	1					1						
Autre			1									
Bâtiment administratif	1											
Institution d'enseignement												1
Magasin		1										
Service												1
<b>Total</b>	<b>35</b>	<b>19</b>	<b>31</b>	<b>24</b>	<b>31</b>	<b>21</b>	<b>21</b>	<b>30</b>	<b>21</b>	<b>25</b>	<b>23</b>	<b>24</b>

FPF/DGR/DRI/BIPOL - Statistiques policières de criminalité (date de clôture: 19/04/2024)  
 Les données pour les années 2001 jusqu'à 2012 ne sont plus publiées mais restent disponibles sur demande auprès du service BIPOL.

# ***STATISTIQUES POLICIERES DE CRIMINALITE***

---

***LIEU DE PERPETRATION: COMMUNE***

**Dessel**

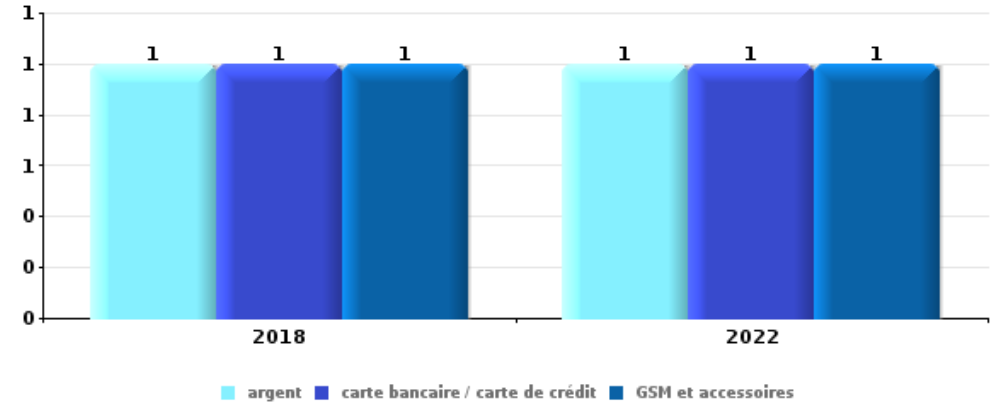
***PARTIE V : OBJETS ET MOYENS DE TRANSPORT***



**Dessal**

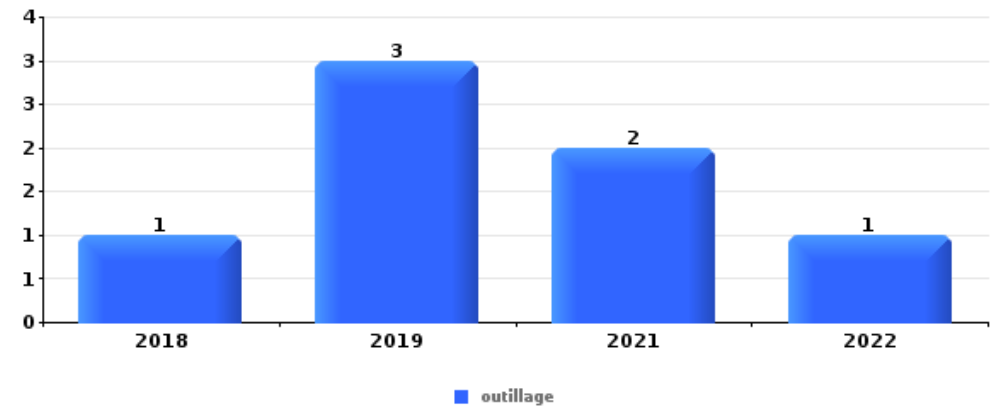
**Vol à main armée**

Top 5 Objets volés (sbd nombre de faits)		2018	2019	2020	2021	2022	2023
1	argent	1				1	
1	carte bancaire / carte de crédit	1				1	
1	GSM et accessoires	1				1	
4	bijouterie / montre	1					
4	carte d'identité / passeport					1	
4	clé	1					
4	document véhicule	1					
4	ordinateur et accessoires	1					
4	permis de conduire					1	
4	plaque d'immatriculation	1					
4	portefeuille					1	
4	vêtement					1	



**Vol dans ou sur un véhicule**

Top 5 Objets volés (sbd nombre de faits)		2018	2019	2020	2021	2022	2023
1	outillage	1	3		2	1	
2	pièce de moyen de transport	3	1	1			
3	argent	3			1		
3	carte bancaire / carte de crédit	2		1		1	
5	clé	2			1		
5	document véhicule	2					1

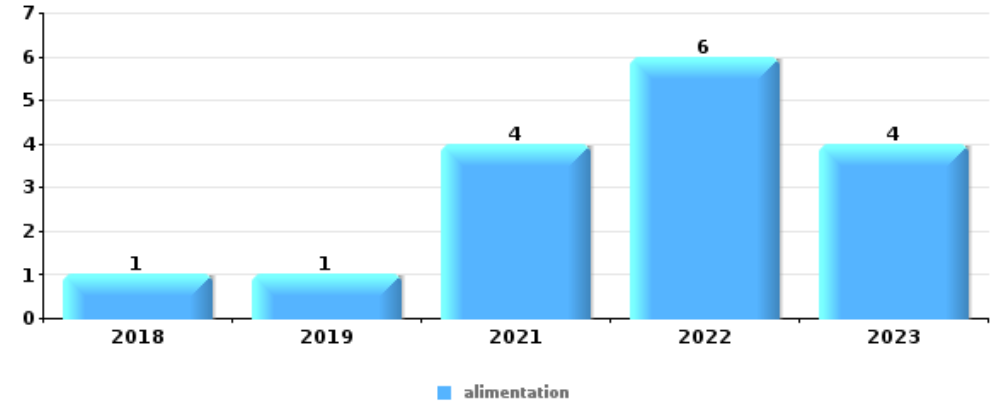






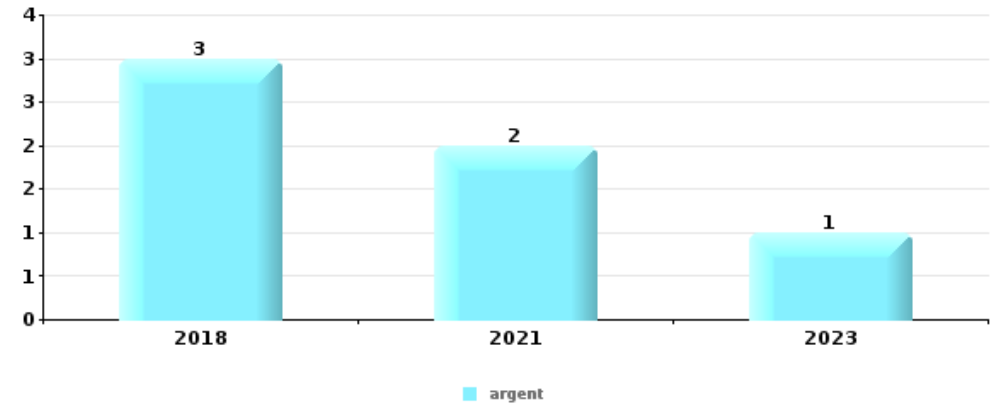
Vol à l'étalage

Top 5 Objets volés (sbd nombre de faits)		2018	2019	2020	2021	2022	2023
1	alimentation	1	1		4	6	4
2	tabac	1				5	
3	ordinateur et accessoires				1	1	1
3	parfum / produit de beauté		1		1	1	
5	vêtement				2		



Cambrilage ds entreprise ou commerce

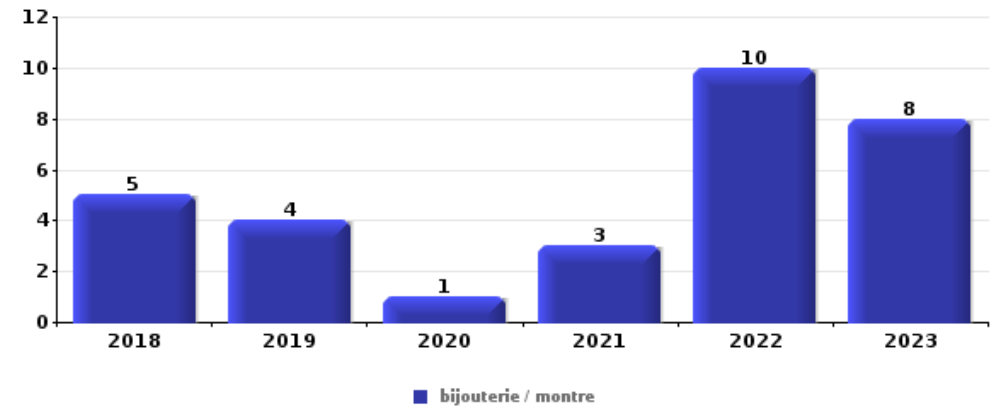
Top 5 Objets volés (sbd nombre de faits)		2018	2019	2020	2021	2022	2023
1	argent	3			2		1
2	ordinateur et accessoires	2	1		1		
3	alimentation	2			1		
3	métaux			1	1		1
5	carburant / énergie		1				
5	coffre-fort / coffret (argent) / caisse						1
5	matériaux de construction / de chantier				1		
5	multimédia			1			
5	outillage				1		
5	pièce de moyen de transport	1					





**Cambrassage dans habitation**

Top 5 Objets volés (sbd nombre de faits)		2018	2019	2020	2021	2022	2023
1	bijouterie / montre	5	4	1	3	10	8
2	argent	3	8	1	3	9	5
3	multimédia	2	1	1		1	2
3	ordinateur et accessoires	3	1			3	
5	clé	1	1	1		1	1
5	GSM et accessoires	2	1	1		1	
5	outillage		2			1	2



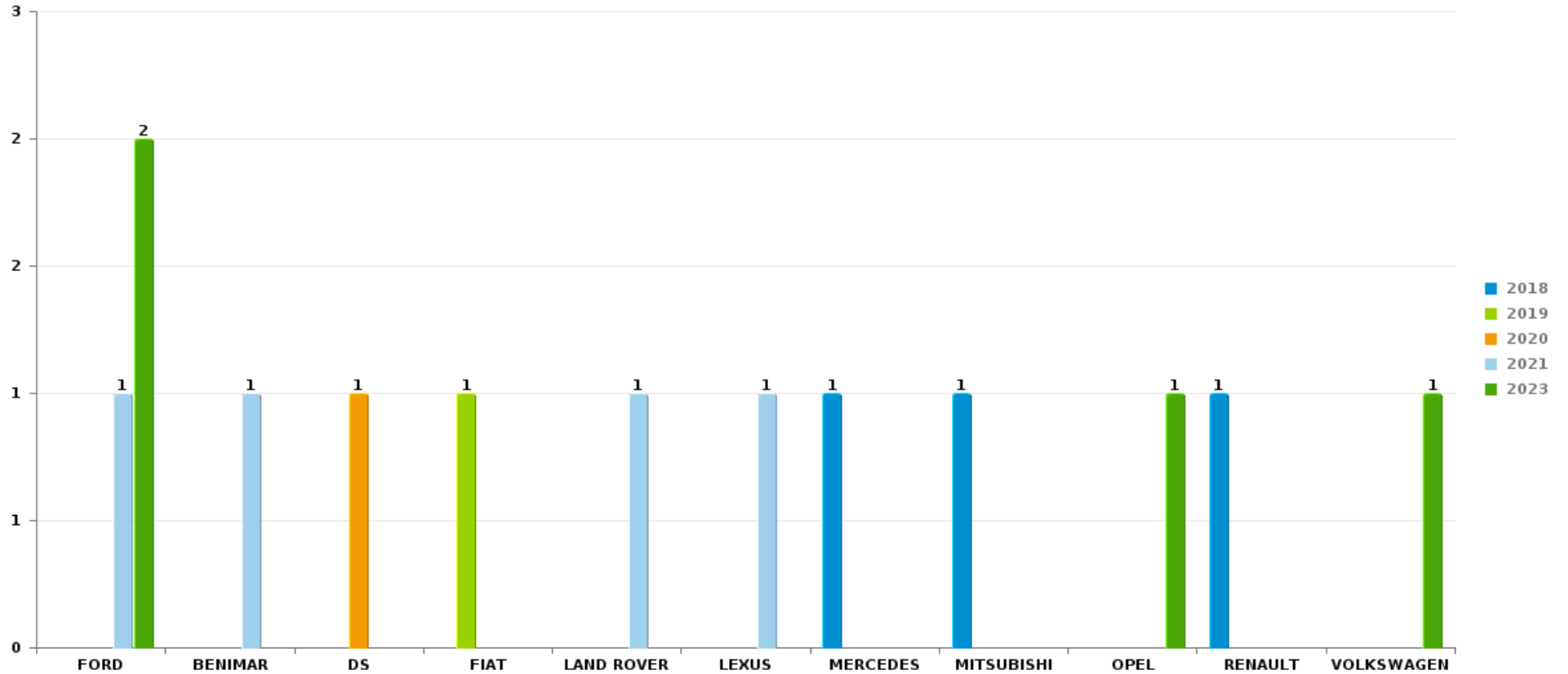
*Remarque: en ce qui concerne les objets, aucun total n'est reproduit étant donné que plusieurs objets peuvent avoir été volés lors d'un même fait.*



Dessel

Vol de voiture

Nombre de voitures volées par marque (Top 5)



# ***STATISTIQUES POLICIERES DE CRIMINALITE***

---

***LIEU DE PERPETRATION: COMMUNE***

**Dessel**

***PARTIE VI : SUSPECTS***



## Partie 1: Niveau FAITS (comptage du nombre de faits pour lesquels un certain type de suspect est impliqué)

### 1.1. Nombre d'infractions selon le sexe des suspects identifiés (par catégorie principale)

Étant donné que, tant un suspect identifié masculin qu'un suspect identifié féminin peuvent être impliqués lors d'un même fait, il est possible que la somme des colonnes «Hommes» et «Femmes» soit supérieure à la valeur de la colonne «Total...» (voir également la note méthodologique)

#### Dessel

2023

Catégorie principale / Sexe	Nombre total de faits avec au moins 1 suspect	Hommes	%	Femmes	%
Drogues	81	74	91,4%	7	8,6%
Registre de population	18	12	66,7%	10	55,6%
Vol et extorsion	11	11	100,0%		
Fraude	8	8	100,0%	2	25,0%
Infr. contre l'intégrité physique	7	5	71,4%	2	28,6%
Infr. contre les mœurs	6	4	66,7%		
Législation sur les étrangers	6	5	83,3%	3	50,0%
Infr. contre l'autorité publique	4	3	75,0%	1	25,0%
Environnement	3			3	100,0%
Dégradation de la propriété	2	2	100,0%		
Infr. contre autres valeurs morales et sentiments	2	2	100,0%		
Infr. contre la foi publique	2			2	100,0%
Infr. contre la sécurité publique	2	2	100,0%		
Loi du football	2	2	100,0%		
Santé publique	2	1	50,0%	1	50,0%
Armes et explosifs	1	1	100,0%		

## CRIMINALITE ENREGISTREE: SUSPECTS



Catégorie principale / Sexe	Nombre total de faits avec au moins 1 suspect	Hommes	%	Femmes	%
Code pénal social	1	1	100,0%		
Protection de la jeunesse	1	1	100,0%		
<b>Total</b>	<b>159</b>	<b>134</b>	<b>84,3%</b>	<b>31</b>	<b>19,5%</b>



## 1.2. Nombre d'infractions selon le sexe des suspects identifiés (par figure criminelle)

Étant donné que, tant un suspect identifié masculin qu'un suspect identifié féminin peuvent être impliqués lors d'un même fait, il est possible que la somme des colonnes «Hommes» et «Femmes» soit supérieure à la valeur de la colonne «Total...» (voir également la note méthodologique)

### Dessel

**2023**

#### FC Vol moyen de transport

Figure criminelle / Sexe	Nombre total de faits avec au moins 1 suspect identifié	Hommes	%
Vol de voiture	1	1	100,0%
Vol de vélomoteur	1	1	100,0%
<b>Total</b>	<b>PA</b>	<b>PA</b>	<b>PA</b>

#### FC Cambriolage

Figure criminelle / Sexe	Nombre total de faits avec au moins 1 suspect identifié	Hommes	%
Cambriolage dans habitation	2	2	100,0%
Cambriolage dans bâtiment (total)	2	2	100,0%
<b>Total</b>	<b>PA</b>	<b>PA</b>	<b>PA</b>

#### FC Vol autre

Figure criminelle / Sexe	Nombre total de faits avec au moins 1 suspect identifié	Hommes	%
Vol avec violence sans arme	1	1	100,0%
Vol à l'étalage	5	5	100,0%
<b>Total</b>	<b>PA</b>	<b>PA</b>	<b>PA</b>

## CRIMINALITE ENREGISTREE: SUSPECTS



### FC Autre

Figure criminelle / Sexe	Nombre total de faits avec au moins 1 suspect identifié	Hommes	%
Violence contre les métiers d'intérêt général	1	1	100,0%
Dégradation de voiture	1	1	100,0%
Total	PA	PA	PA

### PH Violence intrafamiliale (VIF)

Figure criminelle / Sexe	Nombre total de faits avec au moins 1 suspect identifié	Hommes	%	Femmes	%
VIF: physique, dans le couple	2	1	50,0%	1	50,0%
VIF: physique, envers des descendants	1			1	100,0%
VIF: physique, envers d'autres membres	1	1	100,0%		
VIF: psychique, dans le couple	1	1	100,0%		
VIF: économique, envers d'autres membres	1	1	100,0%	1	100,0%
Total	PA	PA	PA	PA	PA

### PH Hormones et dopage

Figure criminelle / Sexe	Nombre total de faits avec au moins 1 suspect identifié	Femmes	%
Engraissement illégal	1	1	100,0%
Total	PA	PA	PA

### PH Drogues

Figure criminelle / Sexe	Nombre total de faits avec au moins 1 suspect identifié	Hommes	%
Vente-traffic d'héroïne	1	1	100,0%
Total	PA	PA	PA



## CRIMINALITE ENREGISTREE: SUSPECTS



### PH Violence dans l'espace public

Figure criminelle / Sexe	Nombre total de faits avec au moins 1 suspect identifié	Hommes	%	Femmes	%
Violence physique (endroit accessible au public)	2	2	100,0%		
Violence sexuelle (endroit accessible au public)	2	2	100,0%		
Violence psychique (voie publique)	1			1	100,0%
Vol avec violence sans arme (endr. acces. au pub.)	1	1	100,0%		
<b>Total</b>	<b>PA</b>	<b>PA</b>	<b>PA</b>	<b>PA</b>	<b>PA</b>

### PH Autre

Figure criminelle / Sexe	Nombre total de faits avec au moins 1 suspect identifié	Hommes	%	Femmes	%
Fraude à l'identité	3	2	66,7%	1	33,3%
<b>Total</b>	<b>PA</b>	<b>PA</b>	<b>PA</b>	<b>PA</b>	<b>PA</b>



### 1.3. Nombre d'infractions selon l'âge des suspects identifiés (par catégorie principale)

Étant donné que, tant un suspect identifié mineur qu'un suspect identifié majeur peuvent être impliqués lors d'un même fait, il est possible que la somme des colonnes «Mineur» et «Majeur» soit supérieure à la valeur de la colonne «Total...» (voir également la note méthodologique)

#### Dessel

#### 2023

Catégorie principale / Âge	Nombre total de faits avec au moins 1 suspect identifié	Mineur	%	Majeur	%
Drogues	81	1	1,2%	80	98,8%
Registre de population	18	2	11,1%	18	100,0%
Vol et extorsion	11	1	9,1%	10	90,9%
Fraude	8			8	100,0%
Infr. contre l'intégrité physique	7			7	100,0%
Infr. contre les mœurs	6	1	16,7%	5	83,3%
Législation sur les étrangers	6			6	100,0%
Infr. contre l'autorité publique	4			4	100,0%
Environnement	3			3	100,0%
Dégradation de la propriété	2			2	100,0%
Infr. contre autres valeurs morales et sentiments	2			2	100,0%
Infr. contre la foi publique	2			2	100,0%
Infr. contre la sécurité publique	2	1	50,0%	1	50,0%
Loi du football	2			2	100,0%
Santé publique	2			2	100,0%
Armes et explosifs	1			1	100,0%
Code pénal social	1			1	100,0%
Protection de la jeunesse	1	1	100,0%		
<b>Total</b>	<b>159</b>	<b>7</b>	<b>4,4%</b>	<b>154</b>	<b>96,9%</b>



## 1.4. Nombre d'infractions selon l'âge des suspects identifiés (par figure criminelle)

Étant donné que, tant un suspect identifié mineur qu'un suspect identifié majeur peuvent être impliqués lors d'un même fait, il est possible que la somme des colonnes «Mineur» et «Majeur» soit supérieure à la valeur de la colonne «Total...»  
(voir également la note méthodologique)

### Dessel

2023

#### FC Vol moyen de transport

Figure criminelle / Âge	Nombre total de faits avec au moins 1 suspect identifié	Majeur	%
Vol de voiture	1	1	100,0%
Vol de vélomoteur	1	1	100,0%
<b>Total</b>	<b>PA</b>	<b>PA</b>	<b>PA</b>

#### FC Cambriolage

Figure criminelle / Âge	Nombre total de faits avec au moins 1 suspect identifié	Majeur	%
Cambriolage dans habitation	2	2	100,0%
Cambriolage dans bâtiment (total)	2	2	100,0%
<b>Total</b>	<b>PA</b>	<b>PA</b>	<b>PA</b>

#### FC Vol autre

Figure criminelle / Âge	Nombre total de faits avec au moins 1 suspect identifié	Majeur	%
Vol avec violence sans arme	1	1	100,0%
Vol à l'étalage	5	5	100,0%
<b>Total</b>	<b>PA</b>	<b>PA</b>	<b>PA</b>

## CRIMINALITE ENREGISTREE: SUSPECTS



### FC Autre

Figure criminelle / Âge	Nombre total de faits avec au moins 1 suspect identifié	Majeur	%
Violence contre les métiers d'intérêt général	1	1	100,0%
Dégradation de voiture	1	1	100,0%
<b>Total</b>	<b>PA</b>	<b>PA</b>	<b>PA</b>

### PH Violence intrafamiliale (VIF)

Figure criminelle / Âge	Nombre total de faits avec au moins 1 suspect identifié	Majeur	%
VIF: physique, dans le couple	2	2	100,0%
VIF: physique, envers des descendants	1	1	100,0%
VIF: physique, envers d'autres membres	1	1	100,0%
VIF: psychique, dans le couple	1	1	100,0%
VIF: économique, envers d'autres membres	1	1	100,0%
<b>Total</b>	<b>PA</b>	<b>PA</b>	<b>PA</b>

### PH Hormones et dopage

Figure criminelle / Âge	Nombre total de faits avec au moins 1 suspect identifié	Majeur	%
Engraissement illégal	1	1	100,0%
<b>Total</b>	<b>PA</b>	<b>PA</b>	<b>PA</b>

### PH Drogues

Figure criminelle / Âge	Nombre total de faits avec au moins 1 suspect identifié	Majeur	%
Vente-traffic d'héroïne	1	1	100,0%
<b>Total</b>	<b>PA</b>	<b>PA</b>	<b>PA</b>

## CRIMINALITE ENREGISTREE: SUSPECTS



### PH Violence dans l'espace public

Figure criminelle / Âge	Nombre total de faits avec au moins 1 suspect identifié	Majeur	%
Violence physique (endroit accessible au public)	2	2	100,0%
Violence sexuelle (endroit accessible au public)	2	2	100,0%
Violence psychique (voie publique)	1	1	100,0%
Vol avec violence sans arme (endr. acces. au pub.)	1	1	100,0%
<b>Total</b>	<b>PA</b>	<b>PA</b>	<b>PA</b>

### PH Autre

Figure criminelle / Âge	Nombre total de faits avec au moins 1 suspect identifié	Majeur	%
Fraude à l'identité	3	3	100,0%
<b>Total</b>	<b>PA</b>	<b>PA</b>	<b>PA</b>



## Partie 2: Niveau SUSPECTS-FAIT (comptage du nombre de combinaisons suspect-fait)

### 2.1. Nombre de suspects-fait selon le sexe des suspects identifiés (TOP 5 des catégories principales)

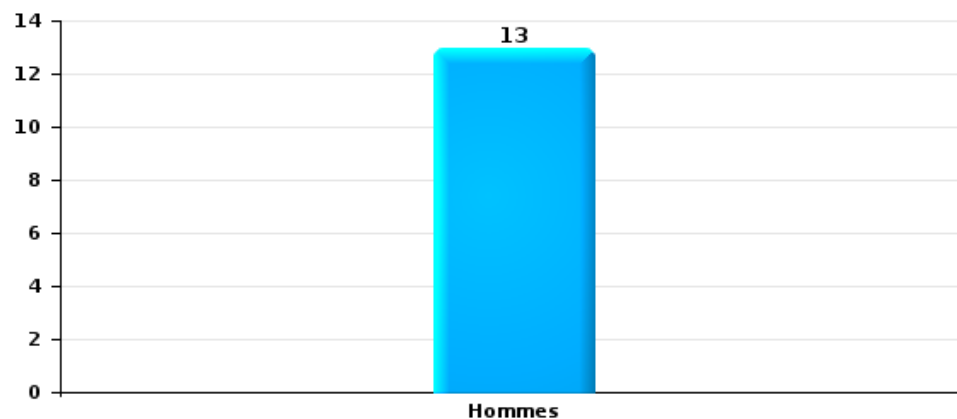
Lorsqu'un même suspect a commis plusieurs faits durant la période considérée, il est aussi comptabilisé plusieurs fois (voir également la note méthodologique)

#### Dessel

2023

#### Vol et extorsion

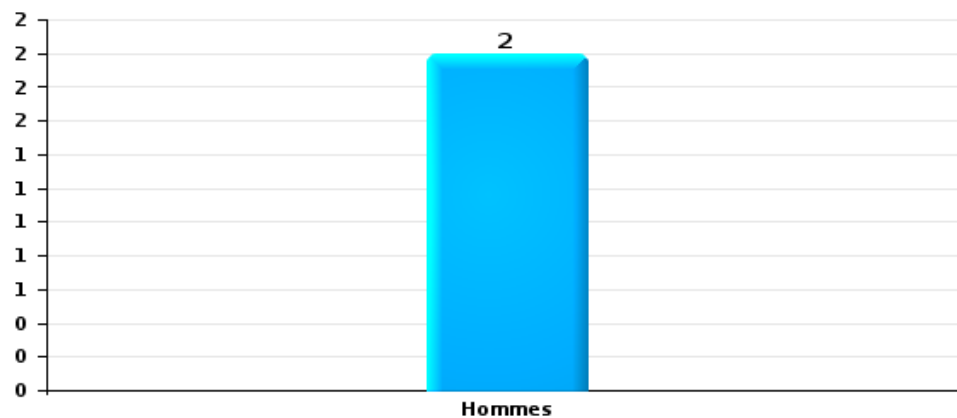
Nombre de suspects-fait selon le sexe





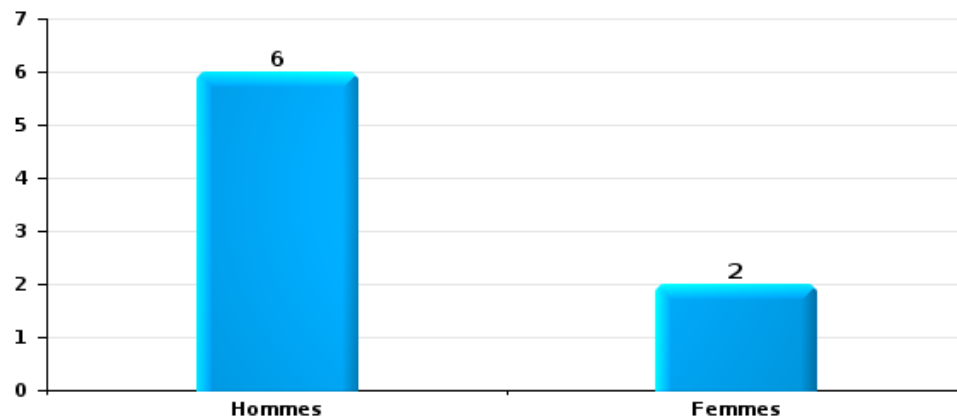
Dégradation de la propriété

Nombre de suspects-fait selon le sexe



Infr. contre l'intégrité physique

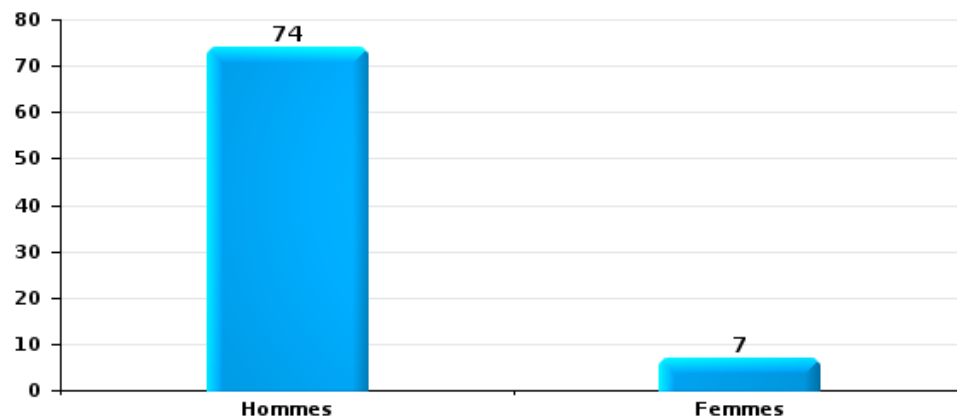
Nombre de suspects-fait selon le sexe





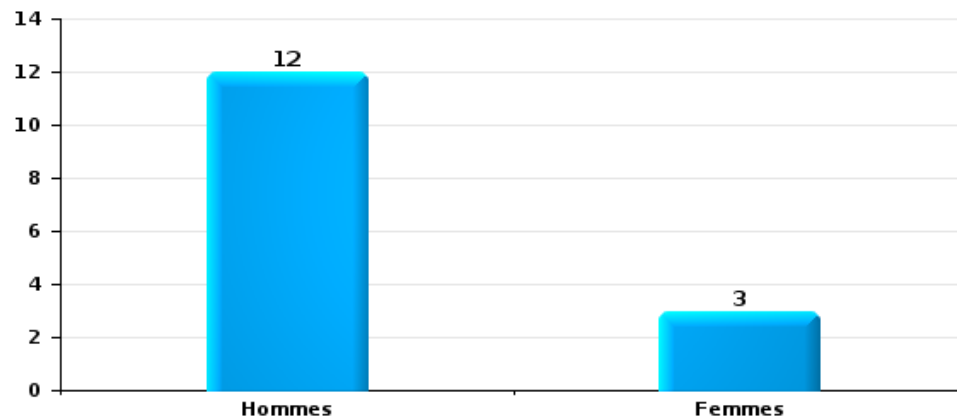
Drogues

Nombre de suspects-fait selon le sexe



Fraude

Nombre de suspects-fait selon le sexe







## 2.2. Nombre de suspects-fait selon le sexe des suspects identifiés (TOP 5 des figures criminelles)

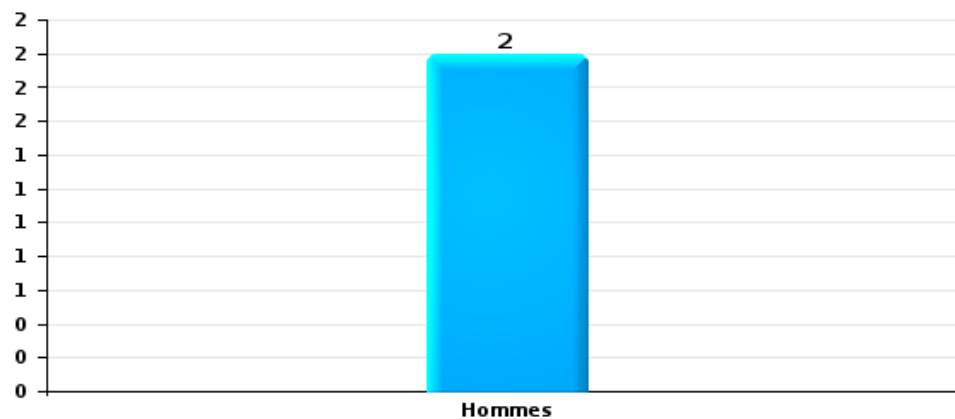
Lorsqu'un même suspect a commis plusieurs faits durant la période considérée, il est aussi comptabilisé plusieurs fois (voir également la note méthodologique)

### Dessel

2023

### Cambrilage dans bâtiment (total)

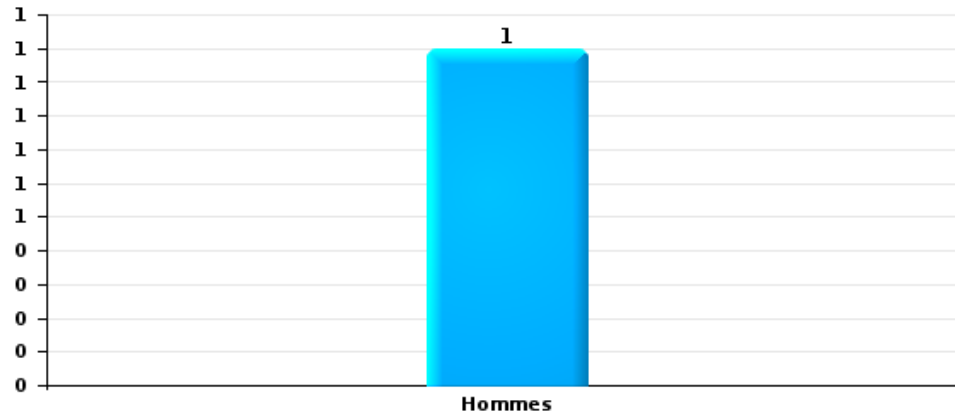
Nombre de suspects-fait selon le sexe





Dégradation de voiture

Nombre de suspects-fait selon le sexe





### 2.3. Nombre de suspects-fait selon l'âge des suspects identifiés (TOP 5 des catégories principales)

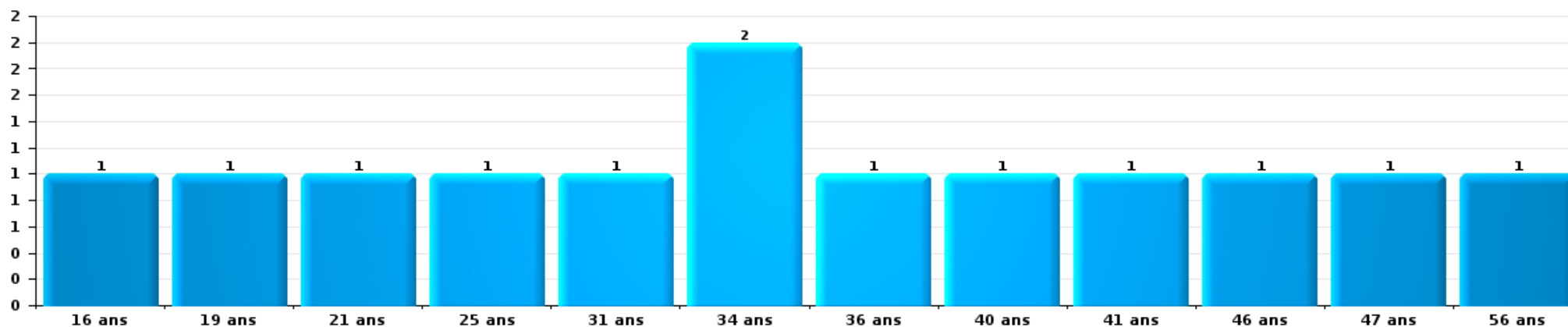
1) Lorsqu'un même suspect a commis plusieurs faits durant la période considérée, il est aussi comptabilisé plusieurs fois, qu'il ait le même âge ou non – 2) Les suspects au-dessous de 14 ans et à partir de 90 ans ne sont pas repris dans le tableau (voir également la note méthodologique)

#### Dessel

#### 2023

#### Vol et extorsion

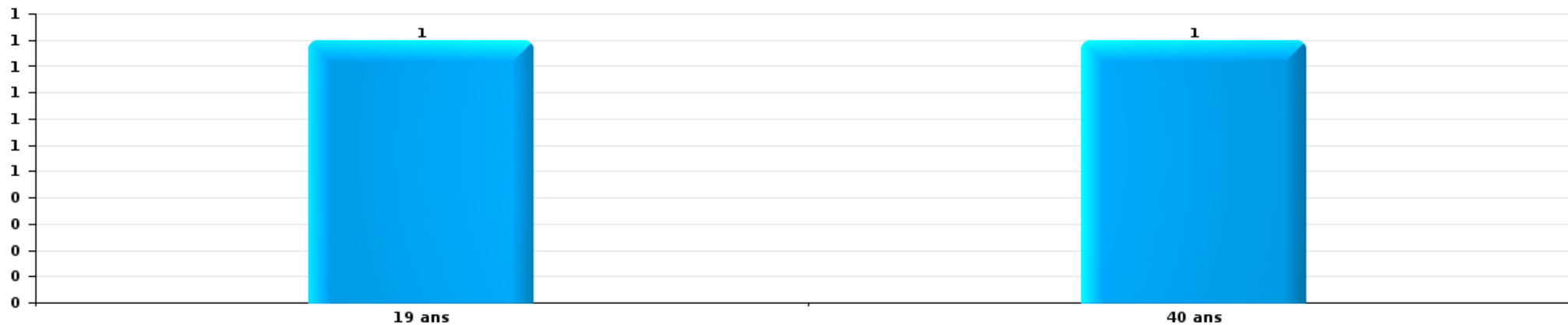
Nombre de suspects-fait par âge (chronologique)





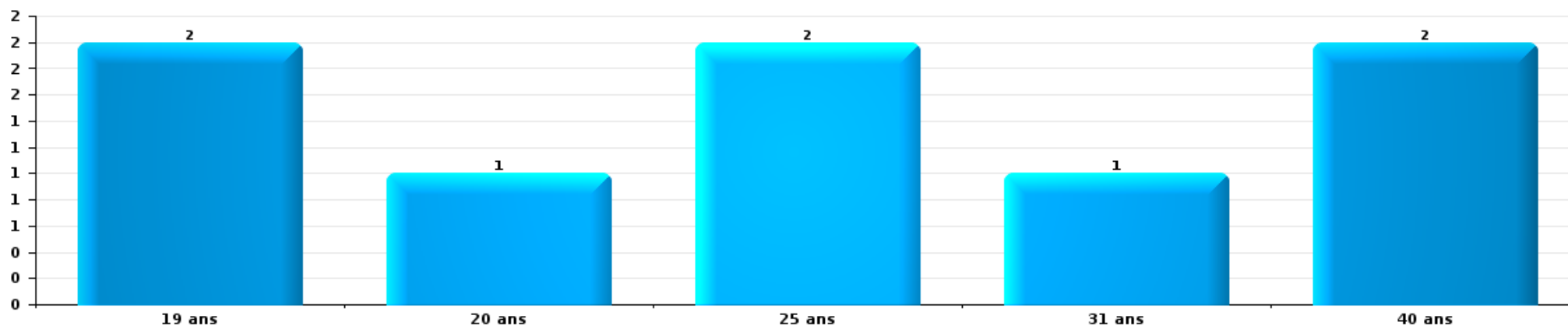
Dégradation de la propriété

Nombre de suspects-fait par âge (chronologique)



Infr. contre l'intégrité physique

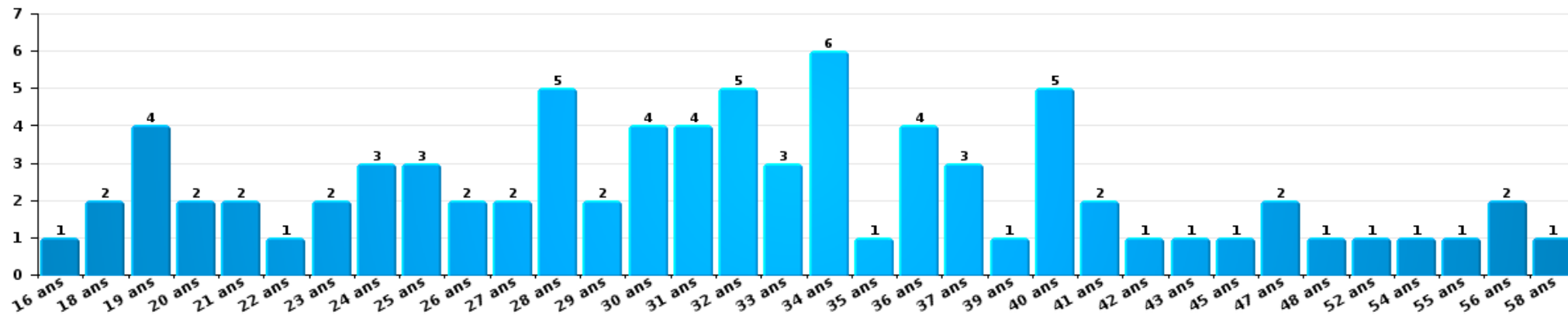
Nombre de suspects-fait par âge (chronologique)





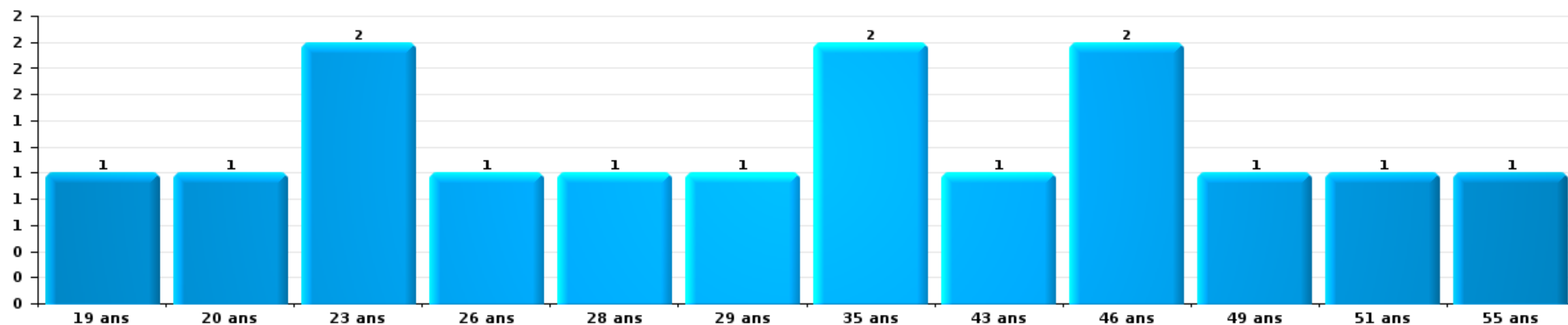
Drogues

Nombre de suspects-fait par âge (chronologique)



Fraude

Nombre de suspects-fait par âge (chronologique)





## 2.4. Nombre de suspects-fait selon l'âge des suspects identifiés (TOP 5 des figures criminelles)

1) Lorsqu'un même suspect a commis plusieurs faits durant la période considérée, il est aussi comptabilisé plusieurs fois, qu'il ait le même âge ou non – 2) Les suspects au-dessous de 14 ans et à partir de 90 ans ne sont pas repris dans le tableau (voir également la note méthodologique)

### Dessel

2023

### Cambriolage dans bâtiment (total)

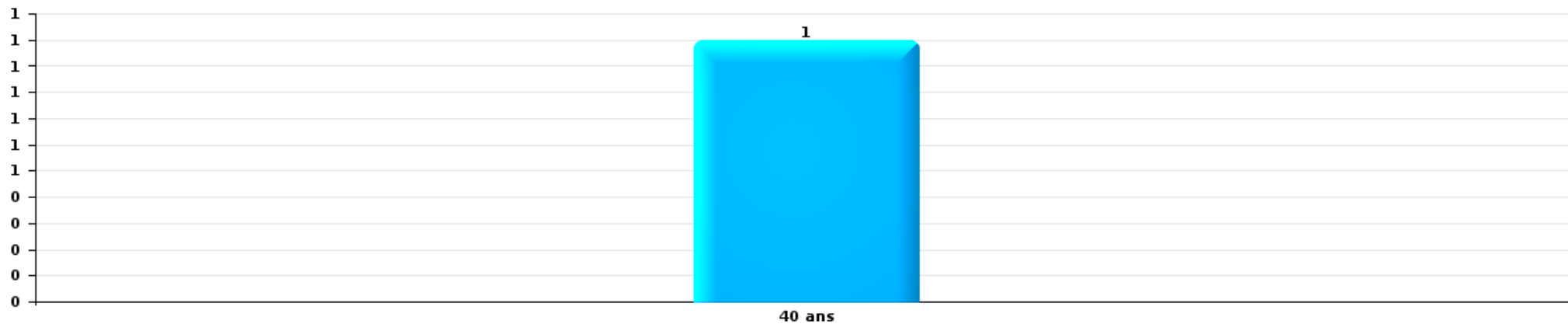
Nombre de suspects-fait par âge (chronologique)





Dégradation de voiture

Nombre de suspects-fait par âge (chronologique)



# ***STATISTIQUES POLICIERES DE CRIMINALITE***

---

***LIEU DE PERPETRATION: COMMUNE***

**Dessel**

***ANNEXE I: DETAIL PAR CATEGORIE DE DELIT  
CODE PENAL***



## Infraction Code pénal

## Infr. contre l'intégrité physique

			2000	2013	2014	2015	2016	2017	2018	2019	2020	2021	2022	2023
Assassinat	Autres	Tent.				1								
		Sous-total			1									
Meurtre	Autres	Acc.				1								
		Tent.		1			1					2		
		Sous-total		1	1	1		1				2		
Coups et/ou blessures vol. en sphère familiale	Entre partenaires ou ex-partenaires	Acc.	2	5	10	1	7	3	8	11	11	10	7	4
	Lors d'un différend familial en général	Acc.	4											
	Par les parents envers un mineur	Acc.			1	1	5	2		1	1	2		5
	Envers les parents	Acc.	1	1			1		1			1	1	
	Envers d'autres ascendants directs ou collatéraux	Acc.				2	1							
		Sous-total	7	6	11	4	14	5	9	12	12	13	8	9
Coups et/ou blessures vol. hors sphère familiale	Bagarres (=coups réciproques)	Acc.	4	1	2	3		2	1	2	1	3	2	3
	Coups envers fonctionnaire de police	Acc.	1			1		1						1
	Envers un mineur par une pers. ayant autorité	Acc.			3		1						2	
	Envers un mineur qualité de l'auteur inconnue	Acc.			1	1	1	1		2				1
	Coups envers profession médicale	Acc.		1										
	Non spécifié	Acc. Tent.	20	8	13	10	14	9	8	14	6	7	9	7
		Sous-total	25	10	19	15	16	13	9	18	7	10	13	13
Autres infr. volontaires. c/ l'intégrité phys.	Administration substances nuisibles	Acc.				1								
	Empoisonnement de denrées	Acc.											1	
	Entrave méchante à la circulation	Acc.		1				1						
	Voies de faits et violences légères	Acc.	2	1		1			3					1
		Sous-total	2	2		2		1	3				1	1
Infr. involontaires contre l'intégrité physique	Coups et/ou blessures involontaires	Acc.	1				1				1			
	Administration involontaire substances nuisibles	Acc.												1
	Morsure de chien	Acc.		1		1		1			1		1	
		Sous-total	1	1	1	1	1	1		2		1	1	
		Total	35	19	31	24	31	21	21	30	21	25	23	24

**Infr. contre la liberté individuelle**

		2000	2013	2014	2015	2016	2017	2018	2019	2020	2021	2022	2023
<b>Prise d'otages</b>	<b>Acc.</b>							1					
	<b>Sous-total</b>							1					
<b>Enlèvement de mineur ou personne vulnérable</b>	<b>Enlèvement parental</b>	<b>Acc.</b>				1							
		<b>Tent.</b>										1	
		<b>Sous-total</b>				1						1	
<b>Détention par un particulier</b>		<b>Acc.</b>			1		2	1				1	
		<b>Sous-total</b>			1		2	1				1	
		<b>Total</b>			1	1	2	2				1	1

**Infr. contre les mœurs**

			2000	2013	2014	2015	2016	2017	2018	2019	2020	2021	2022	2023
Viol n'ayant pas causé la mort	Victime < 10a	Acc.		1	1									
	Victime 10a - 14a	Acc.			1						1			
	Victime 14a - 16a	Acc.	1									1		
	Victime 16a - 18a	Acc.	1											
	Victime majeure	Acc.		1		1								2
	<b>Sous-total</b>		<b>2</b>	<b>2</b>	<b>2</b>	<b>1</b>						<b>1</b>	<b>1</b>	<b>2</b>
Viol n'ayant pas causé la mort (nvCPS)	Victime < 16a	Acc.											1	3
	Victime 16a - 18a	Acc.												1
	Victime majeure	Acc.										1		1
	<b>Sous-total</b>											<b>1</b>	<b>1</b>	<b>5</b>
Attentat à la pudeur avec violence / menace	Victime < 16a	Acc.						1						
	Tent.								1					
	Victime 16a - 18a	Acc.							1					
	Victime majeure	Acc.				1	2	1				1		
<b>Sous-total</b>					<b>1</b>	<b>3</b>	<b>3</b>					<b>1</b>		
Attentat à la pudeur sans violence / menace	Victime < 16a	Acc.		2	1			1	1			3	1	
	Victime âge inconnu	Acc.						1	1	1	1			
	<b>Sous-total</b>			<b>2</b>	<b>1</b>			<b>2</b>	<b>2</b>	<b>1</b>	<b>1</b>	<b>3</b>	<b>1</b>	
Attentat à la pudeur non spécifié	Acc.	1												
<b>Sous-total</b>		<b>1</b>												
Atteinte intégrité sexuelle sans mort (nvCPS)	Victime < 16a	Acc.											1	2
	Victime majeure	Acc.												3
	<b>Sous-total</b>												<b>1</b>	<b>5</b>
Pornographie infantine	Détention	Acc.		1		2					2			
	Distribution	Acc.				4					2	1		
	Non spécifié	Acc.											1	
	<b>Sous-total</b>		<b>1</b>		<b>6</b>						<b>4</b>	<b>1</b>	<b>1</b>	
Pornographie	Acc.									1				
<b>Sous-total</b>										<b>1</b>				
Incitation à la débauche	Victime mineure	Acc.					1				1			
	Tent.		1											
	<b>Sous-total</b>		<b>1</b>				<b>1</b>				<b>1</b>			
Outrage public aux bonnes mœurs	Actions (exhibitionnisme, etc.)	Acc.	1	1					1		1			
	Ecrits, images, objets	Acc.							1		1	1	1	
	Exhibitionnisme (nvCPS)	Acc.												1
	<b>Sous-total</b>		<b>1</b>	<b>1</b>					<b>2</b>		<b>2</b>	<b>1</b>	<b>1</b>	<b>1</b>
Voyeurisme	Observation/enregistrement de nudité ou intimité	Acc.									1			
	<b>Sous-total</b>										<b>1</b>			
Voyeurisme direct (nvCPS)	Victime majeure	Acc.											1	
	<b>Sous-total</b>												<b>1</b>	

**Infr. contre les mœurs**

		2000	2013	2014	2015	2016	2017	2018	2019	2020	2021	2022	2023
<b>Voyeurisme via moyen technique ou autre (nvCPS)</b>	<b>Victime majeure</b>	<b>Acc.</b>											1
		<b>Sous-total</b>											1
<b>Non-respect interdit. par délinquant sex. (nvCPS)</b>		<b>Acc.</b>											1
		<b>Sous-total</b>											1
		<b>Total</b>	5	4	5	8	2	5	7	1	11	8	8

**Infr. contre autres valeurs morales et sentiments**

			2000	2013	2014	2015	2016	2017	2018	2019	2020	2021	2022	2023	
Harcèlement	Harcèlement par téléphone (OLD)	Acc.	3												
		Acc.	4	10	12	4	5	5	4	5	5	9	6	3	
	Sous-total	7	10	12	4	5	5	4	5	5	9	6	3		
Violation de sépulture		Acc.		2										1	
		Sous-total		2										1	
Violation du secret professionnel		Acc.	1												
		Sous-total	1												
Atteinte à l'honneur	Calomnie et diffamation	Acc.	2	2	2	1	1	1			1	1	3	2	
	Déclaration calomnieuse	Acc.			1										
	Imputation calomnieuse	Acc.	1			2				1	1			1	
	Injures (Délit)	Acc.								1			1		
		Sous-total	3	2	3	1	3	1		2	2	1	4	3	
Vie privée	Violation de domicile par un particulier	Acc.	2	1	1		2	1	1	1		1	1		
	Violation du secret des lettres	Acc.				1		1	1						
		Sous-total	2	1	1	1	2	2	2	1		1	1		
Tapage nocturne		Acc.	1												
		Sous-total	1												
Abus faiblesses de personnes		Acc.							1						
		Sous-total							1						
Cyberlokkig (leurre de mineur par ICT)		Acc.									1				
		Sous-total									1				
Total			14	15	16	6	10	8	7	8	8	11	11	7	

**Infr. relative au statut juridique de l'enfant**

			2000	2013	2014	2015	2016	2017	2018	2019	2020	2021	2022	2023
<b>Non-représentation d'enfants</b>	<b>Par les parents</b>	<b>Acc.</b>	12											
		<b>Sous-total</b>	12											
		<b>Total</b>	12											

## Vol et extorsion

			2000	2013	2014	2015	2016	2017	2018	2019	2020	2021	2022	2023
Vol avec circ. aggr.	Avec violence	Acc.	3	1	1	2	4		1		1		4	1
		Tent.					1							1
	Sans violence	Acc.	76	44	50	45	35	36	37	30	19	20	29	27
		Tent.	24	19	13	14	16	16	11	12	18	13	12	7
<b>Sous-total</b>			<b>103</b>	<b>64</b>	<b>64</b>	<b>61</b>	<b>55</b>	<b>53</b>	<b>49</b>	<b>42</b>	<b>38</b>	<b>33</b>	<b>45</b>	<b>36</b>
Vol sans circ. aggr.	Avec violence	Acc.	1	3	2			2	1					2
		Tent.												1
	Sans violence, Vol à la tire	Acc.		66	15	25	20	28	26	9	1	3	32	8
		Tent.			1	1								
	Sans violence, Vol d'usage	Acc.					1					2		
	Sans violence, Vol domestique	Acc.		3	1	2		2		1	1	4	1	1
Sans violence	Acc.	109	119	72	68	63	61	48	41	24	35	74	40	
	Tent.	4	1		1	1	2						1	
<b>Sous-total</b>			<b>114</b>	<b>192</b>	<b>91</b>	<b>97</b>	<b>85</b>	<b>95</b>	<b>75</b>	<b>51</b>	<b>26</b>	<b>44</b>	<b>110</b>	<b>50</b>
Vol non spécifié			Acc.	13					1					1
			Tent.	9					1					
	<b>Sous-total</b>			<b>22</b>					<b>1</b>	<b>1</b>				<b>1</b>
Extorsion			Acc.		1		1	1				1	1	1
			Tent.			1		2					2	
	<b>Sous-total</b>				<b>1</b>	<b>1</b>	<b>1</b>	<b>3</b>				<b>1</b>	<b>3</b>	<b>1</b>
<b>Total</b>			<b>239</b>	<b>257</b>	<b>155</b>	<b>159</b>	<b>141</b>	<b>152</b>	<b>125</b>	<b>93</b>	<b>64</b>	<b>78</b>	<b>158</b>	<b>88</b>

## Fraude

		2000	2013	2014	2015	2016	2017	2018	2019	2020	2021	2022	2023	
Blanchiment d'argent	Acc.								2	7	3	4	5	
	Sous-total								2	7	3	4	5	
Recel	Recel simple	Acc.	1		2					1		1		
	Sous-total		1		2					1		1		
Grivèlerie	Boissons et aliments	Acc.				1								
		Acc.							1			1		
	Voiture de location	Sous-total				1			1			1		
Détournement et destruction frauduleuse	Cel frauduleux	Acc.	1				1	2						
	D'argent, de papiers, etc.	Acc.							1					
	Non spécifié	Acc.					1							
	Sous-total		2	1			2	2	1					
Escroquerie	Fraude par internet	Acc.		3	6	6	7	4	10	20	19	20	21	35
		Tent.				2			1		1	1	2	
	Escroquerie sans internet	Acc.		2	3	2	7	4	2	2	4	3	1	3
		Tent.		1			1				1	2		1
	Non spécifié	Acc.	4											
		Tent.	1											
Sous-total		5	6	9	10	15	8	13	22	25	26	24	39	
Tromperie	Marchandises vendues / travail fourni	Acc.			1									
	Sous-total			1										
Abus de confiance et infr. apparentées	Abus de confiance	Acc.	4	2	1	2	2	1	3		5	4	2	1
		Acc.	1				1				1			
	Abus des faiblesses	Sous-total	5	2	1	2	3	1	3		6	4	2	1
Infr. liées à l'insolvabilité	Non spécifié	Acc.				3			1				1	
		Sous-total				3			1				1	
Chèques sans provision		Acc.	3											
	Sous-total		3											
		Total	15	11	12	14	22	11	18	27	39	33	32	46



## Dégradation de la propriété

			2000	2013	2014	2015	2016	2017	2018	2019	2020	2021	2022	2023
Incendie volontaire	Dans lieu habité (de jour)	Acc.										1		
	Dans lieu habité (de nuit)	Acc.										1		
	Dans un autre lieu (de nuit)	Acc. Tent.	1	2	1		1							1
	Dans un autre lieu (moment indéterminé)	Acc.										1		
		Sous-total	1	2	3		1					3		1
Destruction par explosion volontaire	Dans un autre lieu (de nuit)	Acc.				1								
	Dans un autre lieu (moment indéterminé)	Acc.										1		
	Non spécifié	Acc.	1											
		Sous-total	1			1						1		
Incendie involontaire		Acc.	7	4	3	2	2	1	2	1	1	2	1	
		Sous-total	7	4	3	2	2	1	2	1	1	2	1	
Destruction, dénaturation, dégradation	Avec circ. aggr.	Acc.	21	1			2	1	1		1	1		1
	Destruction de biens agricoles	Acc.		2								1		
	Non spécifié	Acc.	31		1							1		
		Sous-total	52	3	1		2	1	1		1	3		1
Vandalisme	Sur véhicules	Acc.	21	6	9	9	14	6	4	7	5	7	7	12
	Sur autres biens mobiliers	Acc.	17	6	3	1	3	2	1	3	3	2	5	1
	Graffitis	Acc.							1	1			1	2
	Autres détériorations sur biens immobiliers	Acc.	6	13	17	5	13	4	1	5	6	9	10	12
	Dégradation de clôture	Acc.			2						1			
		Sous-total	44	25	31	15	30	12	7	16	15	18	23	27
		Total	105	34	38	18	35	14	10	17	17	27	24	29

## Infr. contre la sécurité publique

			2000	2013	2014	2015	2016	2017	2018	2019	2020	2021	2022	2023
Organisation criminelle	Acc.			1			1		1		1			
	Sous-total			1			1		1		1			
Association de malfaiteurs	Acc.			1	1			1		1	1	1	2	3
	Sous-total			1	1			1		1	1	1	2	3
Evasion de prisonniers	Non-respect surveillance électronique	Acc.											1	
	Sous-total												1	
Menaces	Menace d'attentat	Acc.				1		1			1	1		
	Verbales	Acc.	11	5	2	3	2	6		3	3	4	4	3
	Ecrites	Acc.				3	1	2	1	2	2	1	1	
	Par gestes, emblèmes	Acc.					1	2	1	1	1	3		1
	Sous-total		11	5	4	7	4	11	2	6	7	9	5	4
Total			11	7	5	7	5	12	3	7	9	10	8	7

## Infr. contre l'autorité publique

		2000	2013	2014	2015	2016	2017	2018	2019	2020	2021	2022	2023
<b>Violence c/ personnes investies autorité publique</b>	<b>Acc.</b>		1				1						
	<b>Sous-total</b>		1				1						
<b>Rébellion</b>	<b>Rébellion armée</b>	<b>Acc.</b>	1		1								1
	<b>Rébellion non armée</b>	<b>Acc.</b>	2				2		1	2		1	2
		<b>Sous-total</b>	3		1		2		1	2		1	3
<b>Outrages</b>		<b>Acc.</b>					1		1	3			2
		<b>Sous-total</b>					1		1	3			2
<b>Autres infractions</b>	<b>Bris de scellés</b>	<b>Acc.</b>		1			1		1				
		<b>Sous-total</b>		1			1		1				
		<b>Total</b>	4	1	1		5		3	5		1	5

## Infr. contre la foi publique

			2000	2013	2014	2015	2016	2017	2018	2019	2020	2021	2022	2023
Faux en écritures	Faux en écritures	Acc.	2	1	2		2	1	1	1		3		3
	Usage de faux en écrit. et écrit. falsifiées	Acc.	1			1								1
		Sous-total	3	1	2	1	2	1	1	1		3		4
Usurpation	De fonctions	Acc.		1										
	De nom	Acc.			1	1		3	2	2		1	2	
		Sous-total		1	1		1	3	2	2		1	2	
Contrefaçon / falsification	Contrefaçon	Acc.	1		1			1		1				
	Falsification	Acc.						1	1					
		Sous-total	1		1			2	1	1				
Fausses monnaies	Emission	Acc.	2					1					1	
	Non spécifié	Acc.	1											
		Sous-total	3					1					1	
		Total	7	2	4	1	3	1	7	4	3	3	2	6



Dessel

Infraction Code pénal

Infr. contre la famille

		2000	2013	2014	2015	2016	2017	2018	2019	2020	2021	2022	2023
<b>Abandon de famille</b>	Acc.	5											
	Sous-total	5											
<b>Refus du droit aux relations personnelles</b>	Acc.	15	11	5	7	2	3	3	6	12	5	3	1
	Sous-total	15	11	5	7	2	3	3	6	12	5	3	1
<b>Non-acquittement pension alimentaire</b>	Acc.	6	1		1	1					1		
	Sous-total	6	1		1	1					1		
<b>Non spécifié</b>	Acc.		1										
	Sous-total		1										
	<b>Total</b>	<b>26</b>	<b>13</b>	<b>5</b>	<b>8</b>	<b>3</b>	<b>3</b>	<b>3</b>	<b>6</b>	<b>12</b>	<b>6</b>	<b>3</b>	<b>1</b>

Criminalité informatique

		2000	2013	2014	2015	2016	2017	2018	2019	2020	2021	2022	2023
<b>Hacking</b>	Acc.						1		1	3		2	
	Sous-total						1		1	3		2	
<b>Faux en informatique</b>	Acc.						1				1	1	1
	Sous-total						1				1	1	1
<b>Fraude informatique</b>	Acc.		4	1	5	4	1	10	6	21	18	28	12
	Tent.			1		1					2	3	
	Sous-total		4	2	5	5	1	10	6	21	20	31	12
<b>Sabotage</b>	Acc.		2				1						
	Sous-total		2				1						
	<b>Total</b>		<b>6</b>	<b>2</b>	<b>5</b>	<b>5</b>	<b>4</b>	<b>10</b>	<b>7</b>	<b>24</b>	<b>21</b>	<b>34</b>	<b>13</b>



Marchand de sommeil

		2000	2013	2014	2015	2016	2017	2018	2019	2020	2021	2022	2023
Sans circ. aggr.	Acc.					1							
	Sous-total					1							
	Total					1							

Contravention Code pénal

		2000	2013	2014	2015	2016	2017	2018	2019	2020	2021	2022	2023
Autres contraventions CP	Acc.	1		1									
	Sous-total	1		1									
	Total	1		1									

# ***STATISTIQUES POLICIERES DE CRIMINALITE***

---

*LIEU DE PERPETRATION: COMMUNE*

**Dessel**

***ANNEXE II: DETAIL PAR CATEGORIE DE DELIT  
LOIS SPECIALES***



Dessel

Infraction Lois spéciales

Drogues

			2000	2013	2014	2015	2016	2017	2018	2019	2020	2021	2022	2023
Détention	Acc.		10	14	10	10	11	12	144	10	6	9	11	77
	Sous-total		10	14	10	10	11	12	144	10	6	9	11	77
Usage	Usage en groupe	Acc.	4											
	Usage individuel	Acc.	5											
	Faciliter l'usage	Acc.			1									
	Sous-total		9		1									
Importation et exportation	Acc.		4	1						1				
	Tent.													1
	Sous-total		4	1						1				1
Fabrication	Acc.			7	5	2	2	2	4	1	2	1	1	
	Sous-total			7	5	2	2	2	4	1	2	1	1	
Commerce	Acc.		3	1	5	5	3	1	4	1	3	1	4	6
	Tent.													1
	Sous-total		3	1	5	5	3	1	4	1	3	1	4	7
Autres	Acc.		4								1			2
	Sous-total		4								1			2
	Total		30	23	21	17	16	15	152	13	12	11	16	87





**Législation sur les étrangers**

			2000	2013	2014	2015	2016	2017	2018	2019	2020	2021	2022	2023
Transmigration illégale	Mariages simulés/blancs sans récompense/contrainte	Acc.		1	1		2	2		1		2	2	2
		Tent.						2	3					
	Cohab. légale de complais. sans récompense/contr.	Acc.									1	1	2	3
		Tent.								2				
	Accès au territoire	Acc.							2					
	Séjour	Acc.		12	4	2	3			7		1		1
	Pas de port de documents d'identité ou de voyage	Acc.							1					
Inscription au registre des étrangers	Acc.		3	1	2	4	2	3	6	5	6	6	5	
	Sous-total			16	6	4	9	6	9	16	6	10	10	11
Trafic d'êtres humains	Acc.									1				
	Sous-total									1				
Non spécifié	Acc.							1						
	Sous-total							1						
	Total			16	6	4	9	7	9	17	6	10	10	11

**Environnement**

			2000	2013	2014	2015	2016	2017	2018	2019	2020	2021	2022	2023
Déchets	Déchets par professionnel	Acc.							1					
	Déchets par particulier	Acc.				3	8	5	4	1				1
	Déchets par personne indéterminée	Acc.	5											
	Sous-total		5			3	8	6	4	1				1
Autres que déchets	Urbanisme	Acc.	1	2		3						1		
	Bruit	Acc.			1									
	Pollution de l'eau	Acc.			1	2		1	1	1				
	Pollution de l'air	Acc.								1				
	Autres nuisances en matière d'environnement	Acc.	2	1										
	Sous-total		3	3	1	4	2		1	2	1	1		
Biodiversité / Faune et flore	Commerce et détention: législation CITES	Acc.								1				
	Bien-être animal	Acc.		2		2	1	1	2	1		1	1	3
	Protection de la nature	Acc.		1				1		1	1			
	Destruction d'animaux	Acc.	1	1										
	Sous-total		1	4	2	1	2	2	2	3	1	1	1	3
	Total		9	7	1	6	6	10	9	9	3	2	1	4



**Armes et explosifs**

			2000	2013	2014	2015	2016	2017	2018	2019	2020	2021	2022	2023
Détention illégale	Arme à feu	Acc.			2			1	1		2		1	
	Arme blanche ou non à feu	Acc.		1	3	8	2				1		1	
		Sous-total		1	5	8	2	1	1		3		2	
Port / transport illégal	Arme à feu	Acc.			1	1							1	
	Arme blanche ou non à feu	Acc.		2	2	6	1		1		1		1	1
		Sous-total		2	3	7	1		1		1		2	1
Commerce illégal	Arme blanche ou non à feu	Acc.								1				
	Non spécifié	Acc.	1											
		Sous-total	1							1				
		Total	1	3	8	15	3	1	2	1	4		4	1

**Protection de la personne**

			2000	2013	2014	2015	2016	2017	2018	2019	2020	2021	2022	2023
Discrimination	Racisme et xénophobie	Acc.		1		2		2						
	Non spécifié	Acc.				1								
		Sous-total		1		3		2						
Protection de la vie privée		Acc.	3											
		Sous-total	3											
		Total	3	1		3		2						



**Dessel**

**Infraction Lois spéciales**

**Hormones et dopage**

		2000	2013	2014	2015	2016	2017	2018	2019	2020	2021	2022	2023
<b>Détention</b>	Acc.		1					3		2			1
	Sous-total:		1					3		2			1
<b>Fabrication et distribution</b>	Acc.				1								
	Sous-total:				1								
	Total:		1		1			3		2			1

**Loi du football**

		2000	2013	2014	2015	2016	2017	2018	2019	2020	2021	2022	2023
<b>Jet d'objets</b>	Acc.												1
	Sous-total:												1
<b>Pénétration zones du stade inaccessibles au public</b>	Acc.											1	
	Sous-total:											1	
<b>Non-respect des injonctions données</b>	Acc.											1	
	Sous-total:											1	
<b>Inciter à la haine ou à l'emportement</b>	Acc.											1	
	Sous-total:											1	
<b>Objets pyrotechniques dans le stade ou périmètre</b>	Acc.											2	1
	Sous-total:											2	1
<b>Vente irrégulière de tickets</b>	Acc.				2			1					
	Sous-total:				2			1					
	Total:				2			1				5	2

**Sécurité privée**

		2000	2013	2014	2015	2016	2017	2018	2019	2020	2021	2022	2023
<b>Entreprises de gardiennage / de sécurité</b>	Acc.		1										
	Sous-total:		1										
	Total:		1										



**Protection de la jeunesse**

		2000	2013	2014	2015	2016	2017	2018	2019	2020	2021	2022	2023
Législation sur l'obligation scolaire	Acc.	1									2	1	1
	Sous-total:	1									2	1	1
Législation sur la protection de la jeunesse	Acc.		6	3	7	10	9	11	7	9	11	13	15
	Sous-total:		6	3	7	10	9	11	7	9	11	13	15
	Total:	1	6	3	7	10	9	11	7	9	13	14	16

**Code pénal social**

		2000	2013	2014	2015	2016	2017	2018	2019	2020	2021	2022	2023
Harcèlement au travail	Acc.								1				
	Sous-total:								1				
Travail illégal	Acc.					1							
	Sous-total:					1							
Fraude sociale aux cotisations (travail au noir)	Acc.			1									
	Sous-total:			1									
Infr. contre foi publique en droit pénal social	Acc.					1							3
	Sous-total:					1							3
Escroquerie en droit pénal social	Acc.					2	7	3		2			
	Sous-total:					2	7	3		2			
	Total:			1		4	7	3	1	2			3

**Ivresse et alcool**

		2000	2013	2014	2015	2016	2017	2018	2019	2020	2021	2022	2023
Ivresse publique	Acc.		4	3	1		4	2	4	2	3	3	3
	Sous-total:		4	3	1		4	2	4	2	3	3	3
	Total:		4	3	1		4	2	4	2	3	3	3



Registre de population

		2000	2013	2014	2015	2016	2017	2018	2019	2020	2021	2022	2023
	Acc.	1	20	29	16	14	12	14	8	9	6	20	19
	Sous-total:	1	20	29	16	14	12	14	8	9	6	20	19
	Total:	1	20	29	16	14	12	14	8	9	6	20	19

Carte d'identité

		2000	2013	2014	2015	2016	2017	2018	2019	2020	2021	2022	2023
Non spécifié	Acc.		1										
	Sous-total:		1										
	Total:		1										

Santé publique

		2000	2013	2014	2015	2016	2017	2018	2019	2020	2021	2022	2023
Législation médicaments	Acc.												2
	Sous-total:												2
Refus ou négligence respect mesures	Acc.									16	10		
	Sous-total:									16	10		
Autres	Acc.									6			
	Sous-total:									6			
	Total:									22	10		2

Travail

		2000	2013	2014	2015	2016	2017	2018	2019	2020	2021	2022	2023
Commerce ambulant	Acc.									1			
	Sous-total:									1			
Fraude sociale aux cotisations (travail au noir)	Acc.				1	1							
	Sous-total:				1	1							
	Total:				1	1				1			



Protection des revenus publics

		2000	2013	2014	2015	2016	2017	2018	2019	2020	2021	2022	2023
<b>Taxe de circulation / TMC</b>	Acc.					1							
	Sous-total:					1							
<b>Fraude TVA</b>	Acc.									1			
	Sous-total:									1			
<b>Fraude autres revenus publics</b>	Acc.	1											
	Sous-total:	1											
<b>Non spécifié</b>	Acc.		3	1				1					
	Sous-total:		3	1				1					
	<b>Total:</b>	<b>1</b>	<b>3</b>	<b>1</b>		<b>1</b>		<b>1</b>		<b>1</b>			

Législation économique

		2000	2013	2014	2015	2016	2017	2018	2019	2020	2021	2022	2023
<b>Sociétés</b>	Acc.				2					1			
	Sous-total:				2					1			
<b>Accès / organisation économie</b>	Acc.				2								
	Sous-total:				2								
<b>Instruments financiers</b>	Acc.	1											
	Sous-total:	1											
<b>Autres</b>	Acc.					1							
	Sous-total:					1							
	<b>Total:</b>	<b>1</b>			<b>4</b>	<b>1</b>				<b>1</b>			



Pratiques commerciales

		2000	2013	2014	2015	2016	2017	2018	2019	2020	2021	2022	2023
<b>Pratiques du marché et protection du consommateur</b>	Acc.			1									
	Sous-total:			1									
<b>Non spécifié</b>	Acc.				1								
	Sous-total:				1								
<b>Autres</b>	Acc.		4	1									
	Sous-total:		4	1									
	Total:		5	1	1								

Autres lois spéciales

		2000	2013	2014	2015	2016	2017	2018	2019	2020	2021	2022	2023
<b>Transport</b>	Acc.	2										1	
	Sous-total:	2										1	
<b>Infr. dans le secteur audiovisuel</b>	Acc.				1	2							
	Sous-total:				1	2							
<b>Dégradation involontaire câbles télécommunication</b>	Acc.										1	2	1
	Sous-total:										1	2	1
<b>Autres</b>	Acc.		1	1		6							
	Sous-total:		1	1		6							
	Total:	2	1	2	2	6					1	3	1

# ***STATISTIQUES POLICIERES DE CRIMINALITE***

---

***LIEU DE PERPETRATION: COMMUNE***

**Dessel**

***ANNEXE III: DETAIL  
FIGURES CRIMINELLES / PHENOMENES***





Dessel

FC Vol moyen de transport

		2000	2013	2014	2015	2016	2017	2018	2019	2020	2021	2022	2023
Vol de voiture	Acc.	8	5	2	1	2	4	3	1	1	4		3
	Tent.	1			2						2		
	<b>Total</b>	<b>9</b>	<b>5</b>	<b>2</b>	<b>3</b>	<b>2</b>	<b>4</b>	<b>3</b>	<b>1</b>	<b>1</b>	<b>6</b>		<b>3</b>
Vol de moto	Acc.	1										1	
	Tent.						1						
	<b>Total</b>	<b>1</b>					<b>1</b>					<b>1</b>	
Homejacking	Acc.							1					
	Tent.												
	<b>Total</b>							<b>1</b>					
Vol dans les garages	Acc.							1					
	Tent.												
	<b>Total</b>							<b>1</b>					
Vol de vélomoteur	Acc.	4	1	4	3	2	1			1		1	1
	Tent.												
	<b>Total</b>	<b>4</b>	<b>1</b>	<b>4</b>	<b>3</b>	<b>2</b>	<b>1</b>			<b>1</b>		<b>1</b>	<b>1</b>
Vol de vélo	Acc.	42	49	38	26	25	23	25	23	8	9	16	19
	Tent.	1											
	<b>Total</b>	<b>43</b>	<b>49</b>	<b>38</b>	<b>26</b>	<b>25</b>	<b>23</b>	<b>25</b>	<b>23</b>	<b>8</b>	<b>9</b>	<b>16</b>	<b>19</b>



**FC Cambriolage**

		2000	2013	2014	2015	2016	2017	2018	2019	2020	2021	2022	2023
<b>Cambriolage dans habitation</b>	Acc.	22	17	14	20	10	13	8	11	4	7	17	17
	Tent.	11	7	8	8	7	11	2	6	14	5	5	5
	<b>Total</b>	<b>33</b>	<b>24</b>	<b>22</b>	<b>28</b>	<b>17</b>	<b>24</b>	<b>10</b>	<b>17</b>	<b>18</b>	<b>12</b>	<b>22</b>	<b>22</b>
<b>Cambriolage ds entreprise ou commerce</b>	Acc.	20	5	4	6	4	5	6	2	3	3		2
	Tent.	9	6	2	5	3	1	6	2	2	1	1	2
	<b>Total</b>	<b>29</b>	<b>11</b>	<b>6</b>	<b>11</b>	<b>7</b>	<b>6</b>	<b>12</b>	<b>4</b>	<b>5</b>	<b>4</b>	<b>1</b>	<b>4</b>
<b>Cambriolage ds service public ou bâtiment administ</b>	Acc.	4	2	2	2	2		2	1	1			1
	Tent.	2	1	1		3	1		1	1			
	<b>Total</b>	<b>6</b>	<b>3</b>	<b>3</b>	<b>2</b>	<b>5</b>	<b>1</b>	<b>2</b>	<b>2</b>	<b>2</b>			<b>1</b>
<b>Vol au béliier</b>	Tent.				1								
	<b>Total</b>				<b>1</b>								
<b>Cambriolage dans bâtiment (total)</b>	Acc.	44	24	20	28	16	18	16	14	8	10	17	20
	Tent.	22	14	11	13	13	13	8	9	17	6	6	7
	<b>Total</b>	<b>66</b>	<b>38</b>	<b>31</b>	<b>41</b>	<b>29</b>	<b>31</b>	<b>24</b>	<b>23</b>	<b>25</b>	<b>16</b>	<b>23</b>	<b>27</b>

**FC Vol autre**

		2000	2013	2014	2015	2016	2017	2018	2019	2020	2021	2022	2023
<b>Vol à main armée</b>	Acc.	1		1	2			1				3	
	Tent.	1											
	<b>Total</b>	<b>2</b>		<b>1</b>	<b>2</b>			<b>1</b>				<b>3</b>	
<b>Vol avec violence sans arme</b>	Acc.	4	6	3		5	3	1		1	1	8	1
	Tent.				1		2					3	1
	<b>Total</b>	<b>4</b>	<b>6</b>	<b>3</b>	<b>1</b>	<b>5</b>	<b>5</b>	<b>1</b>		<b>1</b>	<b>1</b>	<b>11</b>	<b>2</b>
<b>Vol dans ou sur un véhicule</b>	Acc.	41	10	11	7	14	5	9	3	2	5	3	1
	Tent.	7	1			1			1		4	2	
	<b>Total</b>	<b>48</b>	<b>11</b>	<b>11</b>	<b>7</b>	<b>15</b>	<b>5</b>	<b>9</b>	<b>4</b>	<b>2</b>	<b>9</b>	<b>5</b>	<b>1</b>
<b>Vol d'armes et explosifs</b>	Acc.	1		2								1	
	<b>Total</b>	<b>1</b>		<b>2</b>								<b>1</b>	



**FC Vol autre**

		2000	2013	2014	2015	2016	2017	2018	2019	2020	2021	2022	2023
<b>Arrachage de sac à main</b>	Acc.	1											
	Total	1											
<b>Vol à l'arraché</b>	Acc.	2	1	1		1	3	1	3	1		3	2
	Total	2	1	1		1	3	1	3	1		3	2
<b>Vol à la tire</b>	Acc.		68	15	27	20	28	26	9	1	3	33	8
	Tent.			1	1								
	Total		68	16	28	20	28	26	9	1	3	33	8
<b>Vol à l'étalage</b>	Acc.			3				2	2		5	15	6
	Tent.												1
	Total			3				2	2		5	15	7
<b>Vol par ruse</b>	Acc.		3							1		3	
	Total		3							1		3	
<b>Vol de métaux</b>	Acc.		5	1						3	4	2	3
	Total		5	1						3	4	2	3
<b>Vol sur les chantiers</b>	Acc.	3	3	1	3	1	1			1	2	4	
	Tent.			1								1	
	Total	3	3	2	3	1	1			1	2	5	
<b>Home-invasion</b>	Acc.				1								
	Total				1								
<b>Vol d'animaux</b>	Acc.	2									1		
	Tent.	1											
	Total	3									1		



**Criminalité ICT**

		2000	2013	2014	2015	2016	2017	2018	2019	2020	2021	2022	2023
Fraude de cartes de paiements	Acc.		3		3	2				2		3	1
	Tent.										1		
	<b>Total</b>		<b>3</b>		<b>3</b>	<b>2</b>				<b>2</b>	<b>1</b>	<b>3</b>	<b>1</b>
Phishing	Acc.						1	2	1	8	9	7	1
	Tent.										1		
	<b>Total</b>						<b>1</b>	<b>2</b>	<b>1</b>	<b>8</b>	<b>10</b>	<b>7</b>	<b>1</b>
Shouldersurfing	Acc.									1			
	Tent.												
	<b>Total</b>									<b>1</b>			

**FC Autre**

		2000	2013	2014	2015	2016	2017	2018	2019	2020	2021	2022	2023
Violence contre les métiers d'intérêt général	Acc.	1	2		1		2						1
	Tent.												
	<b>Total</b>	<b>1</b>	<b>2</b>		<b>1</b>		<b>2</b>						<b>1</b>
Viol collectif	Acc.										1		
	Tent.												
	<b>Total</b>										<b>1</b>		
Graffiti	Acc.						1	1				1	2
	Tent.												
	<b>Total</b>						<b>1</b>	<b>1</b>				<b>1</b>	<b>2</b>
Dégradation de voiture	Acc.	2	10	8	10	14	8	4	7	5	6	6	13
	Tent.												
	<b>Total</b>	<b>2</b>	<b>10</b>	<b>8</b>	<b>10</b>	<b>14</b>	<b>8</b>	<b>4</b>	<b>7</b>	<b>5</b>	<b>6</b>	<b>6</b>	<b>13</b>
Rixe au couteau	Acc.				1		1				1		
	Tent.				1								
	<b>Total</b>				<b>2</b>		<b>1</b>				<b>1</b>		



**PH Violence intrafamiliale (VIF)**

		2000	2013	2014	2015	2016	2017	2018	2019	2020	2021	2022	2023
<b>VIF: physique, dans le couple</b>	Acc.	2	6	10	2	7	4	8	11	11	10	7	4
	Total	2	6	10	2	7	4	8	11	11	10	7	4
<b>VIF: physique, envers des descendants</b>	Acc.		1	2	1	7	2		1	1	2		5
	Tent.											1	
	Total		1	2	1	7	2		1	1	2	1	5
<b>VIF: physique, envers d'autres membres</b>	Acc.	5	1	1	2	2		1			1	1	1
	Total	5	1	1	2	2		1			1	1	1
<b>VIF: sexuelle, envers des descendants</b>	Acc.		2	1	1		1						
	Total		2	1	1		1						
<b>VIF: psychique, dans le couple</b>	Acc.	27	11	6	8	2	6	4	6	12	7	6	2
	Total	27	11	6	8	2	6	4	6	12	7	6	2
<b>VIF: psychique, envers des descendants</b>	Acc.										1		
	Total										1		
<b>VIF: psychique, envers d'autres membres</b>	Acc.				1		1					1	
	Total				1		1					1	
<b>VIF: économique, dans le couple</b>	Acc.		1				1	1		2	1	1	
	Total		1				1	1		2	1	1	
<b>VIF: économique, envers d'autres membres</b>	Acc.	11	2		1	1					1		1
	Total	11	2		1	1					1		1

**PH Hormones et dopage**

		2000	2013	2014	2015	2016	2017	2018	2019	2020	2021	2022	2023
<b>Dopage humain</b>	Acc.		1		1			5		2			1
	Total		1		1			5		2			1
<b>Engraissement illégal</b>	Acc.												1
	Total												1



**PH Drogues**

		2000	2013	2014	2015	2016	2017	2018	2019	2020	2021	2022	2023
<b>Vente de cocaïne</b>	Acc.			1						2		2	
	Total			1						2		2	
<b>Production de drogues synthétiques</b>	Acc.		1	1									
	Total		1	1									
<b>Vente de drogues synthétiques</b>	Acc.			4				1	1	1			
	Total			4				1	1	1			
<b>Production de cannabis (culture)</b>	Acc.		4	3	2	1	1	2	1	1			
	Total		4	3	2	1	1	2	1	1			
<b>Vente de cannabis en grande quantité</b>	Acc.						1						
	Total						1						
<b>Vente-traffic d'héroïne</b>	Acc.												1
	Total												1

**PH Trafic d'armes**

		2000	2013	2014	2015	2016	2017	2018	2019	2020	2021	2022	2023
<b>Commerce et production d'arme non à feu</b>	Acc.								1				
	Total								1				

**PH Violence dans l'espace public**

		2000	2013	2014	2015	2016	2017	2018	2019	2020	2021	2022	2023
<b>Violence physique (voie publique)</b>	Acc.	6	1	2	5	1	3	3	5	1	10	6	2
	Tent.										1		
	Total	6	1	2	5	1	3	3	5	1	11	6	2
<b>Violence physique (autre endroit public)</b>	Acc.	1	2	1		1							
	Total	1	2	1		1							
<b>Violence physique (endroit accessible au public)</b>	Acc.	14	3	6	4	3	4	6	7	4	3	4	6
	Tent.				1								
	Total	14	3	6	5	3	4	6	7	4	3	4	6



**PH Violence dans l'espace public**

		2000	2013	2014	2015	2016	2017	2018	2019	2020	2021	2022	2023
<b>Violence sexuelle (voie publique)</b>	Acc.	1								1	1		
	Total	1								1	1		
<b>Violence sexuelle (autre endroit public)</b>	Acc.	1											
	Total	1											
<b>Violence sexuelle (endroit accessible au public)</b>	Acc.	1		1	1		2	1	1			1	5
	Total	1		1	1		2	1	1			1	5
<b>Violence psychique (transport public)</b>	Acc.			1									
	Total			1									
<b>Violence psychique (voie publique)</b>	Acc.	2	3	3	1	2	4	1	2	1	4	1	2
	Total	2	3	3	1	2	4	1	2	1	4	1	2
<b>Violence psychique (autre endroit public)</b>	Acc.										1		1
	Total										1		1
<b>Violence psychique (endroit accessible au public)</b>	Acc.		4	2	2	1	4	1	2	2	2		1
	Total		4	2	2	1	4	1	2	2	2		1
<b>Vol à main armée (voie publique)</b>	Acc.	1										1	
	Total	1										1	
<b>Vol à main armée (autre endroit public)</b>	Acc.											2	
	Total											2	
<b>Vol à main armée (endroit accessible au public)</b>	Acc.			1	1								
	Total			1	1								
<b>Vol avec violence sans arme (voie publique)</b>	Acc.	2	1	1		2	1						
	Tent.						1					2	
	Total	2	1	1		2	2					2	
<b>Vol avec violence sans arme (endr. acces. au pub.)</b>	Acc.	2	2	1		1	1	1				3	1
	Total	2	2	1		1	1	1				3	1



**PH Autre**

		2000	2013	2014	2015	2016	2017	2018	2019	2020	2021	2022	2023
<b>Terrorisme, extrémisme et radicalisme</b>	<b>Acc.</b>				1								
	<b>Total</b>				1								
<b>Cyberharcèlement</b>	<b>Acc.</b>	3		3	1	1	1	1	4				1
	<b>Total</b>	3		3	1	1	1	1	4				1
<b>Fraude à l'identité</b>	<b>Acc.</b>			1		1		4	3	2	1	1	8
	<b>Total</b>			1		1		4	3	2	1	1	8



# ***STATISTIQUES POLICIERES DE CRIMINALITE***

---

*LIEU DE PERPETRATION: COMMUNE*

**Dessel**

***ANNEXE IV: FAITS ENREGISTRES  
NON CRIMINELS***



Dessel

Faits non criminels

Maladies / Décès / Disparition

	2000	2013	2014	2015	2016	2017	2018	2019	2020	2021	2022	2023
Suicide	3		4		5		1	1		3	2	
Personne malade	1	2	5	3	1	1		4	3		3	2
Décès suspect			1	1		4	2	2	2	2	3	2
Décès naturel			1			1	1	1	1	1		
Disparition (personne disparue)	2	2	2	2	2	1	4	1			4	2
Accident (sauf roulage)	1	2	2	1	3	1					1	1
<b>Total</b>	<b>7</b>	<b>6</b>	<b>15</b>	<b>7</b>	<b>11</b>	<b>8</b>	<b>8</b>	<b>9</b>	<b>6</b>	<b>6</b>	<b>13</b>	<b>7</b>

Appels

	2000	2013	2014	2015	2016	2017	2018	2019	2020	2021	2022	2023
Appels		1		3	1					3		
<b>Total</b>		<b>1</b>		<b>3</b>	<b>1</b>					<b>3</b>		

Problèmes sociaux

	2000	2013	2014	2015	2016	2017	2018	2019	2020	2021	2022	2023
Différends familiaux	18	1				1			3	6	14	12
Différend (pas de coups)	5											
Affaire civile	4		1									
Protection de la jeunesse						1	2	1	2	2	2	3
Autres	10		1	2					2		1	2
<b>Total</b>	<b>37</b>	<b>1</b>	<b>2</b>	<b>2</b>		<b>2</b>	<b>2</b>	<b>1</b>	<b>7</b>	<b>8</b>	<b>17</b>	<b>17</b>



**Ordre public**

	2000	2013	2014	2015	2016	2017	2018	2019	2020	2021	2022	2023
Troubles						1	2					3
Non spécifié				1								
Autres	1			1								
<b>Total</b>	<b>1</b>			<b>2</b>		<b>1</b>	<b>2</b>					<b>3</b>

**Agissements suspects**

	2000	2013	2014	2015	2016	2017	2018	2019	2020	2021	2022	2023
		5	2		3	1	1	1			1	2
<b>Total</b>		<b>5</b>	<b>2</b>		<b>3</b>	<b>1</b>	<b>1</b>	<b>1</b>			<b>1</b>	<b>2</b>

**Objets trouvés**

	2000	2013	2014	2015	2016	2017	2018	2019	2020	2021	2022	2023
	1	1					1					1
<b>Total</b>	<b>1</b>	<b>1</b>					<b>1</b>					<b>1</b>

**Objets perdus**

	2000	2013	2014	2015	2016	2017	2018	2019	2020	2021	2022	2023
	25	222	204	239	222	207	164	155	117	113	126	147
<b>Total</b>	<b>25</b>	<b>222</b>	<b>204</b>	<b>239</b>	<b>222</b>	<b>207</b>	<b>164</b>	<b>155</b>	<b>117</b>	<b>113</b>	<b>126</b>	<b>147</b>



**Autres non-infractions**

	2000	2013	2014	2015	2016	2017	2018	2019	2020	2021	2022	2023
Ordonnance de capture					1			1				
Non-respect des conditions		1					1	1			3	3
Procès-verbal d'information	5	2	1	1	3	4	2	1	3		4	
Notification		9	2	6	3	10	11	3	5	6	2	4
Dégradation involontaire câbles (non-télécom)		1	1			1				1		
Demande signalement surveillance électronique										3	3	1
Autres non infractions	3											
<b>Total</b>	<b>8</b>	<b>13</b>	<b>4</b>	<b>7</b>	<b>7</b>	<b>15</b>	<b>14</b>	<b>6</b>	<b>8</b>	<b>10</b>	<b>12</b>	<b>8</b>