

# ***STATISTIQUES POLICIERES DE CRIMINALITE***

---

*LIEU DE PERPETRATION: COMMUNE*

**Brecht**

**2000 - 2023**

*Police fédérale - DGRIDRIIBIPOL*

# ***STATISTIQUES POLICIERES DE CRIMINALITE***

---

*LIEU DE PERPETRATION: COMMUNE*

**Brecht**

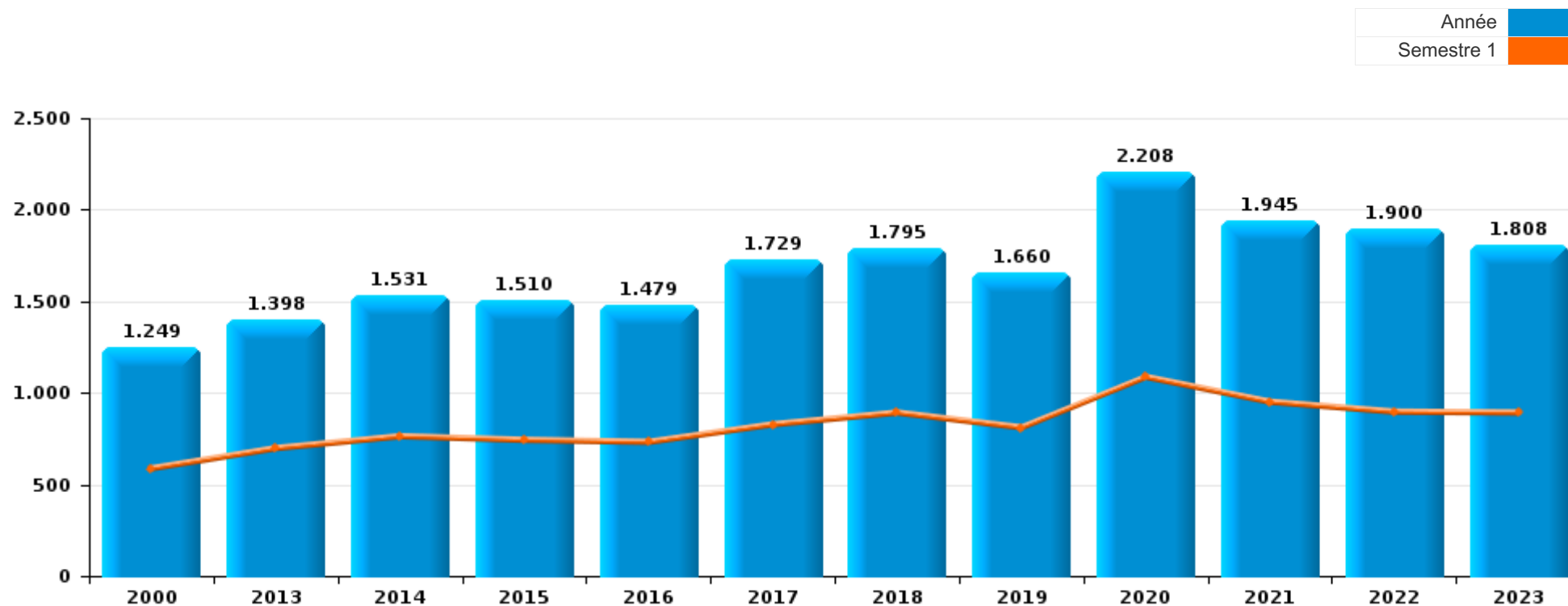
***PARTIE I : INFRACTIONS JUDICIAIRES***

## CRIMINALITE ENREGISTREE COMMISE AU NIVEAU DE LA COMMUNE



### Brecht

	2000	2013	2014	2015	2016	2017	2018	2019	2020	2021	2022	2023
Nombre total des délits	1.249	1.398	1.531	1.510	1.479	1.729	1.795	1.660	2.208	1.945	1.900	1.808





Brecht

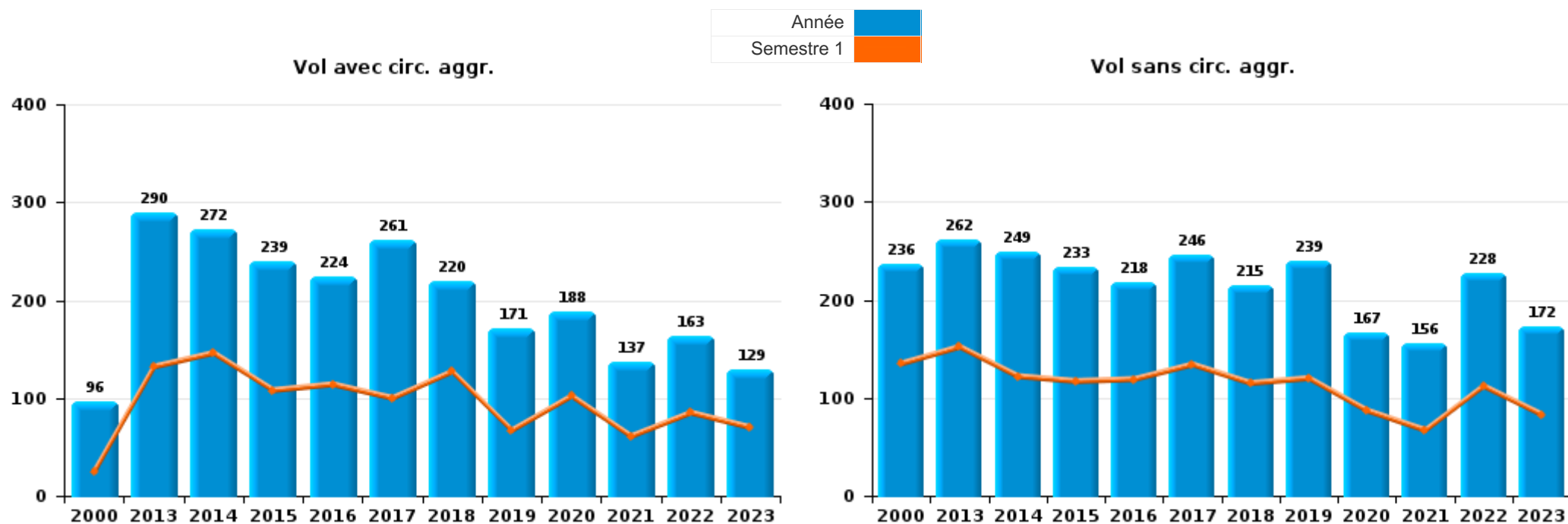
	2000	2013	2014	2015	2016	2017	2018	2019	2020	2021	2022	2023
Vol et extorsion	686	564	525	478	451	520	444	417	368	309	409	314
Drogues	56	139	160	183	187	321	274	174	264	225	163	200
Dégradation de la propriété	159	133	162	151	136	160	146	115	117	117	115	123
Infr. contre l'intégrité physique	64	114	196	160	136	112	145	147	120	122	138	163
Criminalité informatique		14	7	19	26	38	95	143	262	372	371	232
Fraude	41	53	73	71	80	87	132	143	213	231	212	195
Registre de population	35	87	92	65	80	78	69	97	90	76	92	86
Infr. contre la sécurité publique	41	39	52	53	58	51	66	46	54	56	41	54
Infr. contre autres valeurs morales et sentiments	7	50	44	62	47	38	48	45	44	49	69	49
Environnement	38	44	27	46	45	37	52	38	90	19	33	45
Protection de la jeunesse	5	22	24	33	50	44	47	59	43	44	50	65
Législation sur les étrangers	1	16	27	16	28	60	69	50	48	39	35	62
Infr. contre les moeurs	22	18	19	30	31	36	41	27	41	53	44	33
Santé publique	1			2			2		299	77		1
Infr. contre la famille	20	24	23	39	20	25	48	38	29	47	36	31
Armes et explosifs	21	31	25	29	27	38	37	25	19	25	15	25
Infr. contre la foi publique	20	17	23	26	24	32	28	43	30	19	26	25
Ivresse et alcool		13	21	16	15	25	18	23	22	21	20	24
Infr. contre l'autorité publique	1	11	12	12	12	10	19	6	25	10	5	17
Autres lois spéciales	9		6	10	7	7	5	11	12	12	10	7
Protection de la personne	4	2			5	3			6	6	6	3
Code pénal social			2	3	4	4	3	7	3	2	2	4
Carte d'identité		1	2					1		1		28
Infr. contre la liberté individuelle	1	2	4	1	2	1	4	2	1		2	1
Travail			2		2	1		1	2	8		2
Contravention Code pénal	14											
Hormones et dopage		2	1	3	2						3	2
Infr. contre la Sécurité de l'Etat					1	1			3	1	1	5
Exercice illégal de l'autorité publique			1						1			9
Pratiques commerciales	2		1				1		2		1	1
Protection des revenus publics	1			1			1	2		1		
Infr. relative au statut juridique de l'enfant		2										1
Législation économique				1	1		1					
Loi du football										2		1
Traite des êtres humains					1					1	1	
Autres infractions Code pénal					1							
<b>Sous-total</b>	<b>1.249</b>	<b>1.398</b>	<b>1.531</b>	<b>1.510</b>	<b>1.479</b>	<b>1.729</b>	<b>1.795</b>	<b>1.660</b>	<b>2.208</b>	<b>1.945</b>	<b>1.900</b>	<b>1.808</b>
<b>Contravention règlement policier local</b>		29	40	21	17	20	25	18	31	26	63	38
<b>Sous-total</b>		<b>29</b>	<b>40</b>	<b>21</b>	<b>17</b>	<b>20</b>	<b>25</b>	<b>18</b>	<b>31</b>	<b>26</b>	<b>63</b>	<b>38</b>
<b>Total</b>	<b>1.249</b>	<b>1.427</b>	<b>1.571</b>	<b>1.531</b>	<b>1.496</b>	<b>1.749</b>	<b>1.820</b>	<b>1.678</b>	<b>2.239</b>	<b>1.971</b>	<b>1.963</b>	<b>1.846</b>



I.1. Catégorie des infractions : Vol et extorsion (top 5 des infractions au niveau national 2023)

**Brecht**

	2000	2013	2014	2015	2016	2017	2018	2019	2020	2021	2022	2023
<b>Vol sans circ. aggr.</b>	236	262	249	233	218	246	215	239	167	156	228	172
<b>Vol avec circ. aggr.</b>	96	290	272	239	224	261	220	171	188	137	163	129
<b>Vol non spécifié</b>	353	9	2		4	5	2	2	2		2	1
<b>Extorsion</b>	1	3	2	6	5	8	7	5	11	16	16	12
<b>Total</b>	<b>686</b>	<b>564</b>	<b>525</b>	<b>478</b>	<b>451</b>	<b>520</b>	<b>444</b>	<b>417</b>	<b>368</b>	<b>309</b>	<b>409</b>	<b>314</b>





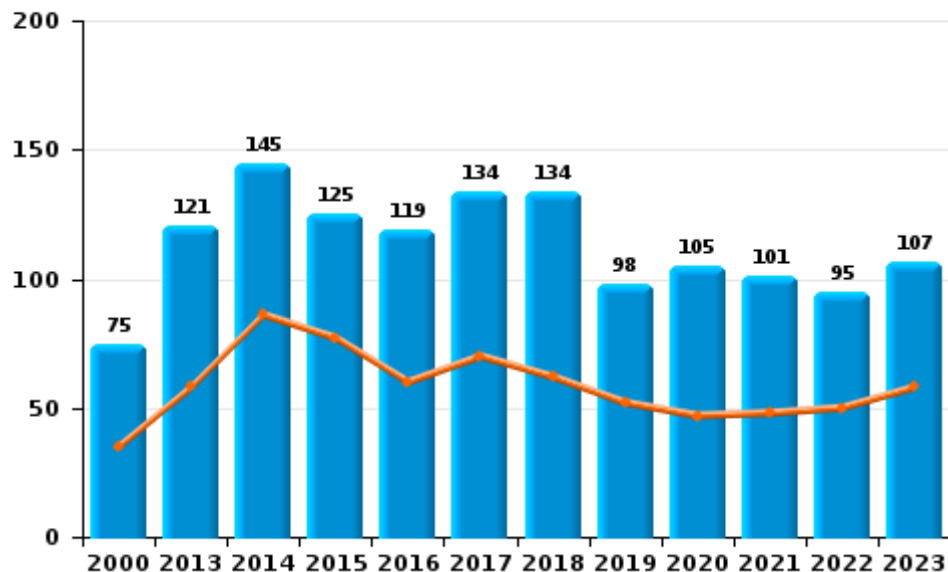
I.2. Catégorie des infractions : Dégradation de la propriété (top 5 des infractions au niveau national 2023)

Brecht

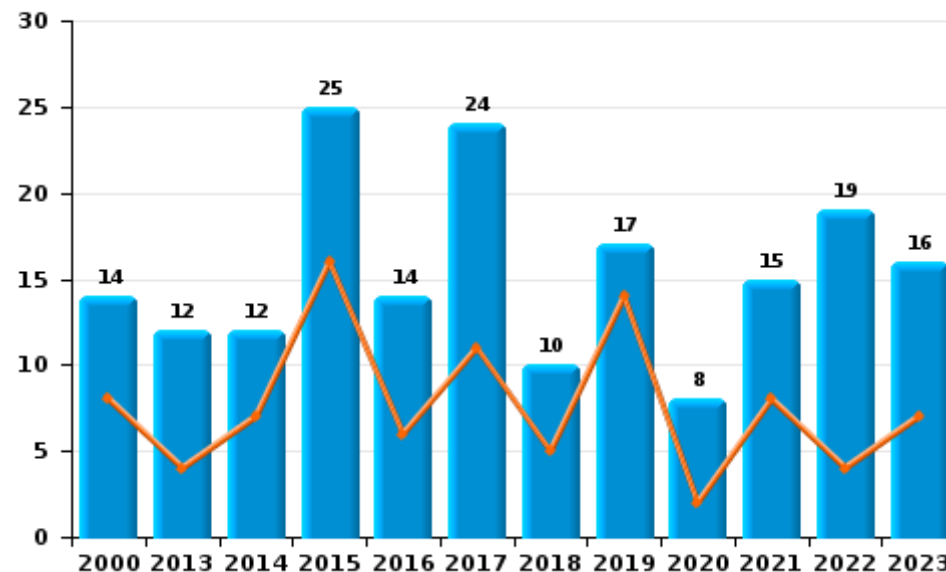
	2000	2013	2014	2015	2016	2017	2018	2019	2020	2021	2022	2023
Vandalisme	75	121	145	125	119	134	134	98	105	101	95	107
Incendie involontaire	11	8	8	19	9	16	8	10	4	8	7	9
Destruction, dénaturaion, dégradation	70		5	1	3	2	2		2			
Incendie volontaire	3	4	4	6	5	8	2	7	4	7	12	7
Destruction par explosion volontaire									2	1	1	
<b>Total</b>	<b>159</b>	<b>133</b>	<b>162</b>	<b>151</b>	<b>136</b>	<b>160</b>	<b>146</b>	<b>115</b>	<b>117</b>	<b>117</b>	<b>115</b>	<b>123</b>



Vandalisme



Incendie

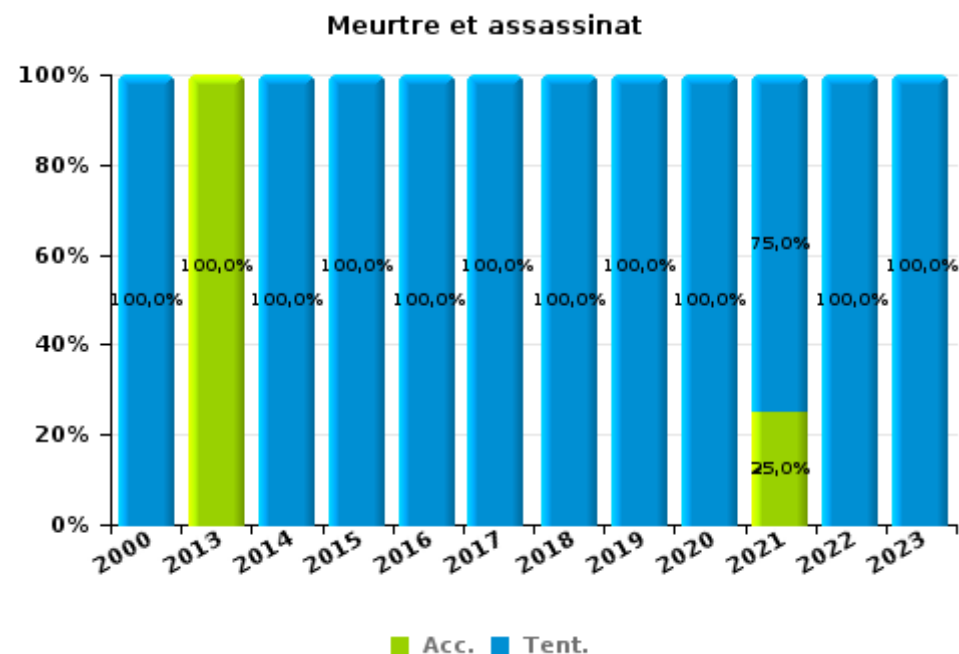
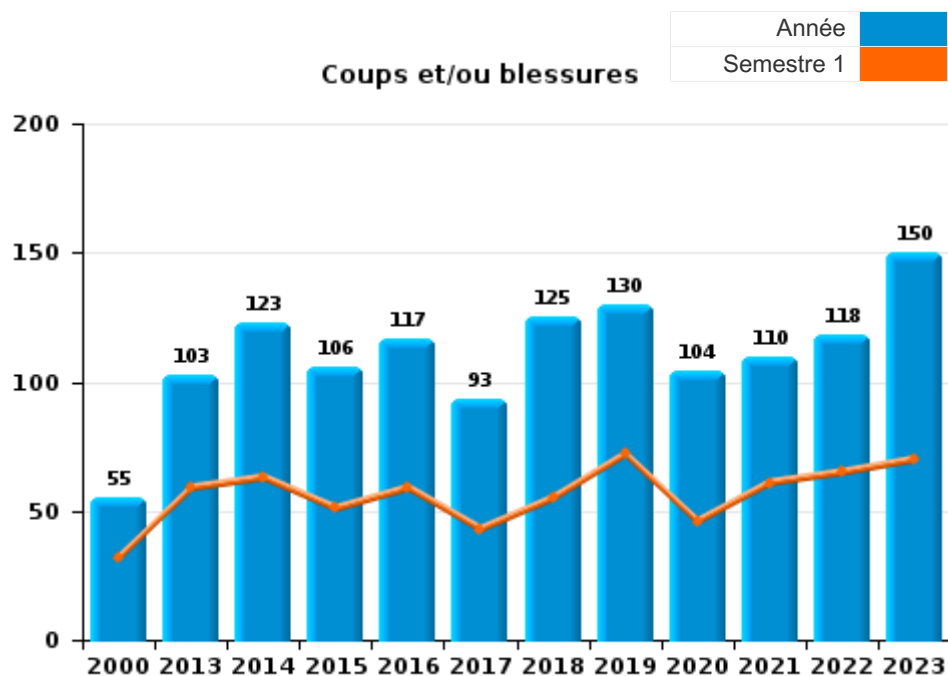




I.3. Catégorie des infractions : Infr. contre l'intégrité physique (top 5 des infractions au niveau national 2023)

Brecht

	2000	2013	2014	2015	2016	2017	2018	2019	2020	2021	2022	2023
Coups et/ou blessures	55	103	123	106	117	93	125	130	104	110	118	150
Autres	8	10	72	51	18	15	17	15	13	8	14	8
Meurtre et assassinat	1	1	1	3	1	4	3	2	3	4	6	5
<b>Total</b>	<b>64</b>	<b>114</b>	<b>196</b>	<b>160</b>	<b>136</b>	<b>112</b>	<b>145</b>	<b>147</b>	<b>120</b>	<b>122</b>	<b>138</b>	<b>163</b>

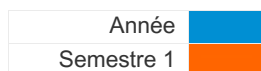




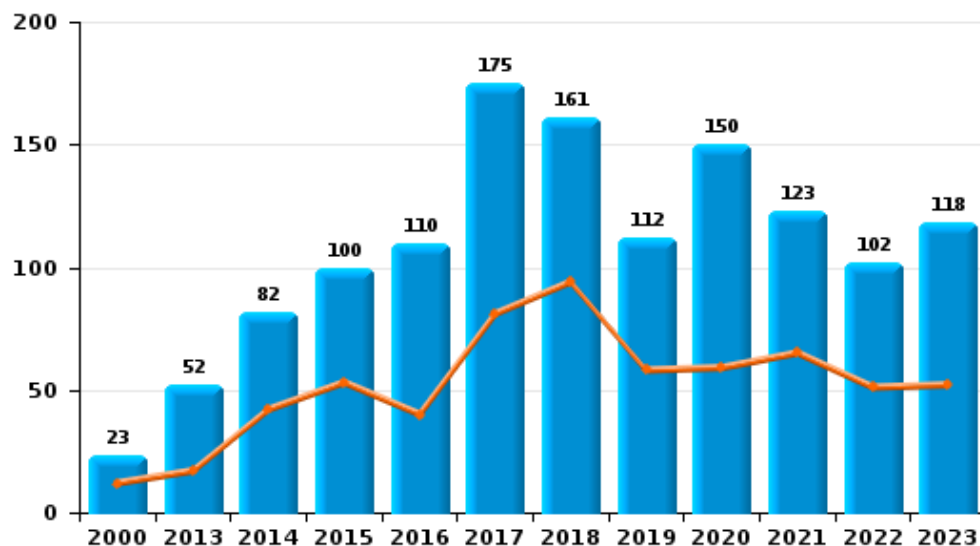
I.4. Catégorie des infractions : Drogues (top 5 des infractions au niveau national 2023)

Brecht

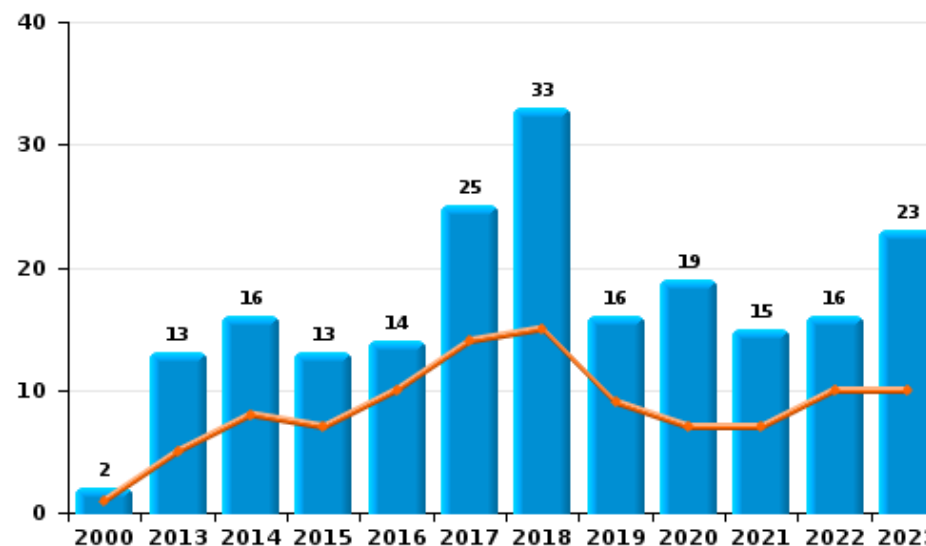
	2000	2013	2014	2015	2016	2017	2018	2019	2020	2021	2022	2023
Détention	23	52	82	100	110	175	161	112	150	123	102	118
Importation et exportation	15	69	54	63	56	112	66	40	85	80	38	52
Commerce	2	13	16	13	14	25	33	16	19	15	16	23
Fabrication		3	8	5	3	6	6	5	5	3	4	6
Usage	16	2		2	1	1	4		3	3	2	1
Autres					3	2	4	1	2	1	1	
<b>Total</b>	<b>56</b>	<b>139</b>	<b>160</b>	<b>183</b>	<b>187</b>	<b>321</b>	<b>274</b>	<b>174</b>	<b>264</b>	<b>225</b>	<b>163</b>	<b>200</b>



Détention



Commerce







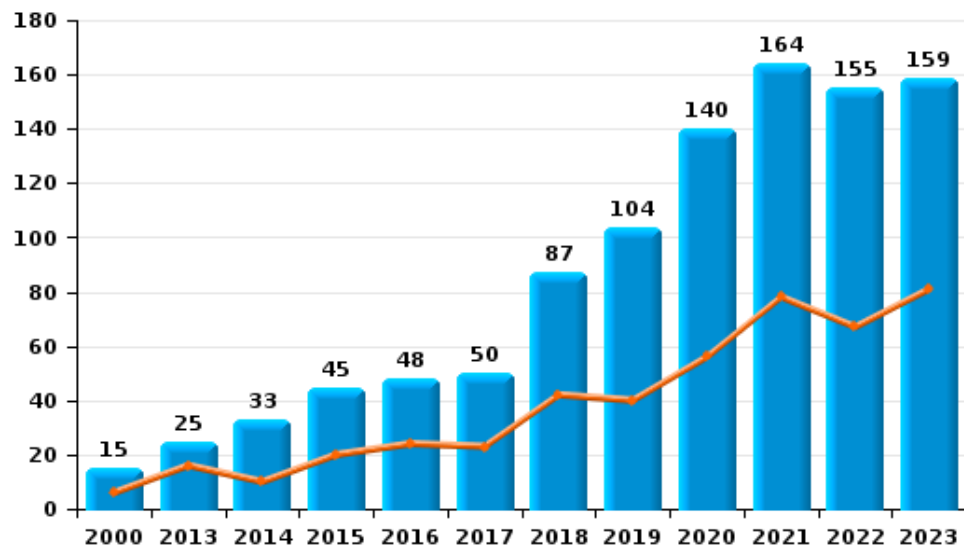
I.5. Catégorie des infractions : Fraude (top 5 des infractions au niveau national 2023)

Brecht

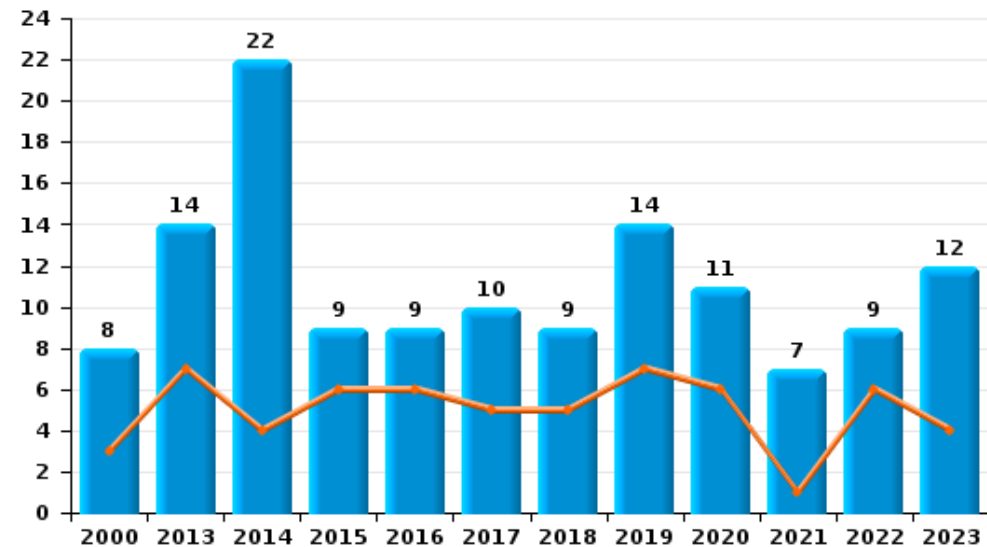
	2000	2013	2014	2015	2016	2017	2018	2019	2020	2021	2022	2023
Escroquerie	15	25	33	45	48	50	87	104	140	164	155	159
Fraudes: Autres	1	2	1	3	5	6	17	13	50	44	24	15
Abus de confiance et infr. apparentées	8	14	22	9	9	10	9	14	11	7	9	12
Détournement et destruction frauduleuse	3	8	6	8	4	10	9	9	7	9	7	2
Infr. liées à l'insolvabilité		3	5	2	6	6	7	3	3	4	12	4
Grivèlerie	6	1	4	3	6	2	2		1	1	3	3
Recel	8		2	1	2	3	1		1	2	2	
<b>Total</b>	<b>41</b>	<b>53</b>	<b>73</b>	<b>71</b>	<b>80</b>	<b>87</b>	<b>132</b>	<b>143</b>	<b>213</b>	<b>231</b>	<b>212</b>	<b>195</b>



Escroquerie



Abus de confiance et infr. apparentées



# ***STATISTIQUES POLICIERES DE CRIMINALITE***

---

*LIEU DE PERPETRATION: COMMUNE*

**Brecht**

***PARTIE II : FIGURES CRIMINELLES / PHENOMENES***



**Brecht**

**FC Vol moyen de transport**

	2000	2013	2014	2015	2016	2017	2018	2019	2020	2021	2022	2023
Vol de voiture	62	9	21	8	11	9	7	7	4	5	5	6
Vol de moto				1	1	3		1	1	1	2	2
Carjacking	1										1	
Vol dans les garages	20	1	2				2	4	1			2
Vol de vélomoteur	12	8	7		7	5	4	1	1	2	4	4
Vol de vélo	143	113	112	81	75	85	70	75	48	41	50	53

**FC Cambriolage**

	2000	2013	2014	2015	2016	2017	2018	2019	2020	2021	2022	2023
Cambriolage dans habitation	284	150	123	108	114	135	126	73	67	54	72	55
Cambriolage ds entreprise ou commerce	31	32	16	29	15	25	17	15	7	16	9	16
Cambriolage ds service public ou bâtiment administ	6	11	24	17	9	22	9	5	12	10	14	7
Vol au bélier	1	1		1			1					
Cambriolage dans bâtiment (total)	319	193	163	153	138	181	152	93	86	79	95	78



**FC Vol autre**

	2000	2013	2014	2015	2016	2017	2018	2019	2020	2021	2022	2023
Vol à main armée	3	3	8	2	1	1	3	2	1	3	3	2
Vol avec violence sans arme	8	6	9	6	14	11	10	7	14	15	14	13
Vol dans ou sur un véhicule	64	52	76	73	56	44	27	62	59	41	49	17
Vol d'armes et explosifs	2	6		1	4	3	1	2	2	1	1	
Steaming					1							
Arrachage de sac à main					1		1				1	
Vol à l'arraché		1	1		4	1	2	2	4		4	2
Vol à la tire	1	6	9	11	7	7	9	7	11	1	8	1
Vol à l'étalage	2	12	15	12	29	36	31	34	28	12	43	26
Vol par ruse	3	8	4	2	8	12	12	10	13	10	11	5
Vol de métaux		7	6	3	4	9	5	6	6	5	5	4
Vol sur les chantiers	5	7	6	2	8	7	3	6	6	3	6	5
Home-invasion		1	3	1		1		2				1
Vol d'animaux	5		2	1	1		2	1	1	4		3
Vol de cargaison		1	4	8	3	1	1	1	21	2	1	1

**Criminalité ICT**

	2000	2013	2014	2015	2016	2017	2018	2019	2020	2021	2022	2023
Fraude de cartes de paiements		5	4	3	10	7	7	10	21	5	3	16
Phishing		2		1		4	20	35	59	77	71	51
Ransomware						3	1	1		2		
Shouldersurfing			1	2		1	2	1	1			
Skimming		4		2		1	2		1	1		2



**FC Autre**

	2000	2013	2014	2015	2016	2017	2018	2019	2020	2021	2022	2023
Violence contre les métiers d'intérêt général		14	14	11	13	7	19	10	17	8	10	27
Viol collectif				1		1	1		1		1	
Graffiti		2	7	6	1	3	2	4		2		
Dégradation de voiture	8	40	48	34	54	49	58	42	37	31	22	29
Rixe au couteau		4				1	2	2	2		3	2

**PH Violence intrafamiliale (VIF)**

	2000	2013	2014	2015	2016	2017	2018	2019	2020	2021	2022	2023
VIF: physique, dans le couple	7	31	45	39	31	39	27	42	36	38	34	49
VIF: physique, envers des descendants	2	4	6	2	5	10	10	6	6	9	14	10
VIF: physique, envers d'autres membres	8	8	6	10	19	7	10	8	10	11	7	9

VIF: sexuelle, dans le couple			2		1			1	1		3	
VIF: sexuelle, envers des descendants	3		2	1	1	2	1	1	3	2	1	
VIF: sexuelle, envers d'autres membres			1		1			1				

VIF: psychique, dans le couple	16	27	28	46	24	29	55	48	31	53	45	48
VIF: psychique, envers des descendants				3	2	1	2	4	3	5	4	6
VIF: psychique, envers d'autres membres		1	1	2	4	2	3	4		1		4

VIF: économique, dans le couple		2	2	4	1	5	13	6	4	5	3	6
VIF: économique, envers des descendants				1	1	2	2	1		2	1	
VIF: économique, envers d'autres membres	5	5	4	2	3	4	4	6	4	3	1	1

**PH Hormones et dopage**

	2000	2013	2014	2015	2016	2017	2018	2019	2020	2021	2022	2023
Dopage humain		1	2	3	2				1		3	2
Engraissement illégal										1		



PH Drogues

	2000	2013	2014	2015	2016	2017	2018	2019	2020	2021	2022	2023
Vente de cocaïne		1	2	5	1	11	7	3	5	3	4	4
Import-export de cocaïne		3	3	1	4	8	5	1	1	3	5	3
Production de drogues synthétiques		1	2				2					1
Import-export de drogues synthétiques	1	1	1			4	4	3		2	1	6
Vente de drogues synthétiques		3	5	1	4	6	8	3	3	3	2	3
Production de cannabis (culture)		1	2	3	3	5	3	5	3	1	3	2
Import-export de cannabis en grande quantité		5	4	4	5	4	1	2	3	2	3	1
Vente de cannabis en grande quantité			3	3	4	7	2	2	3	3	4	1
Import-export d'héroïne		3	1	1	1	5	3					4
Vente-traffic d'héroïne		1	1		1	4	4					3

PH Trafic d'armes

	2000	2013	2014	2015	2016	2017	2018	2019	2020	2021	2022	2023
Commerce et production d'arme à feu et mun.							3			1		
Commerce et production d'arme non à feu			1	1	1							

PH Traite des êtres humains

	2000	2013	2014	2015	2016	2017	2018	2019	2020	2021	2022	2023
TEH - exploitation économique					1							
TEH - exploitation sexuelle			1	1			1	1		1		



**PH Violence dans l'espace public**

	2000	2013	2014	2015	2016	2017	2018	2019	2020	2021	2022	2023
Violence physique (transport public)		1	2	1	2	1	2	2		1	2	9
Violence physique (voie publique)	13	36	28	22	29	30	29	24	28	25	24	25
Violence physique (autre endroit public)	1	3	1	3		2	3	5	5	6	5	14
Violence physique (endroit accessible au public)	14	13	15	13	17	12	13	18	10	7	11	8
Violence sexuelle (transport public)						1	2		3	2	1	2
Violence sexuelle (voie publique)	4			1	4	2	2	5	1	1	1	
Violence sexuelle (autre endroit public)	2		1	1	1	4	3			3	1	
Violence sexuelle (endroit accessible au public)	3	1		4	4		2		3	3	3	2
Violence psychique (transport public)			1	1	1			1	1	5	2	3
Violence psychique (voie publique)	8	14	19	19	16	14	16	19	11	14	12	11
Violence psychique (autre endroit public)		1	4			2	3	2	4	3	2	1
Violence psychique (endroit accessible au public)	6	13	6	9	8	9	10	3	7	10	9	5
Vol à main armée (transport public)										2		
Vol à main armée (voie publique)	2	1	3	1			1		1		2	1
Vol à main armée (endroit accessible au public)	1	1	2		1		2	1				
Vol avec violence sans arme (transport public)			1		1			1	1	1		
Vol avec violence sans arme (voie publique)	3	3	2		5	5	2	2	3	1	3	3
Vol avec violence sans arme (autre endroit public)				1								
Vol avec violence sans arme (endr. acces. au pub.)	2		1		4	1	2	2	1	1	2	1

**PH Autre**

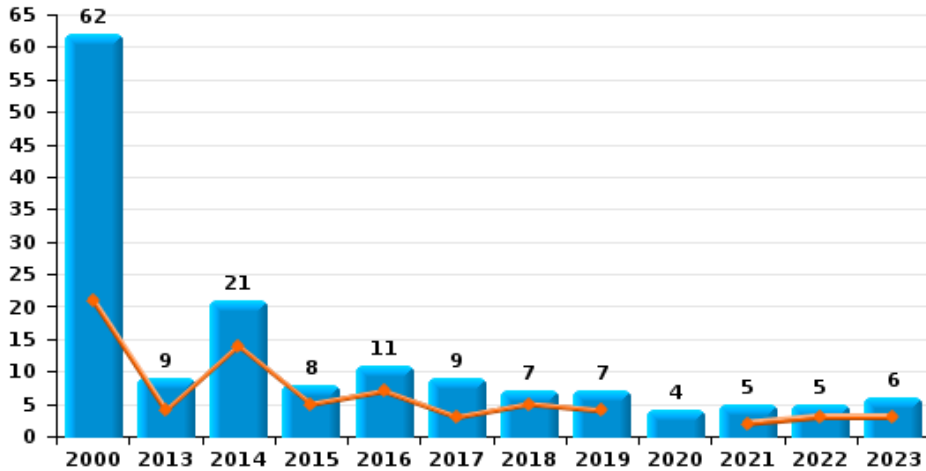
	2000	2013	2014	2015	2016	2017	2018	2019	2020	2021	2022	2023
Faux policiers				1			1					
Terrorisme, extrémisme et radicalisme									1	1	1	1
Cyberharcèlement		17	21	24	29	20	25	23	23	18	24	36
Fraude à l'identité	2	7	6	10	19	15	36	29	48	74	71	77



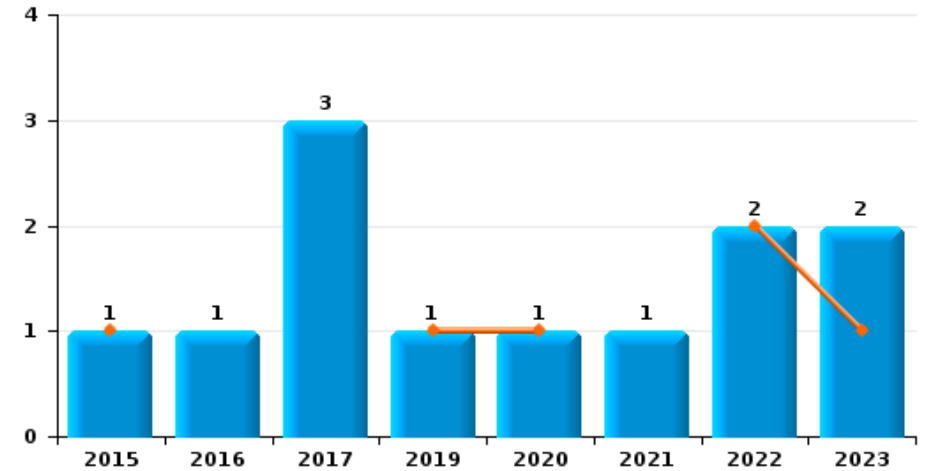
**Brecht**

Année	<span style="color: blue;">■</span>
Semestre 1	<span style="color: orange;">■</span>

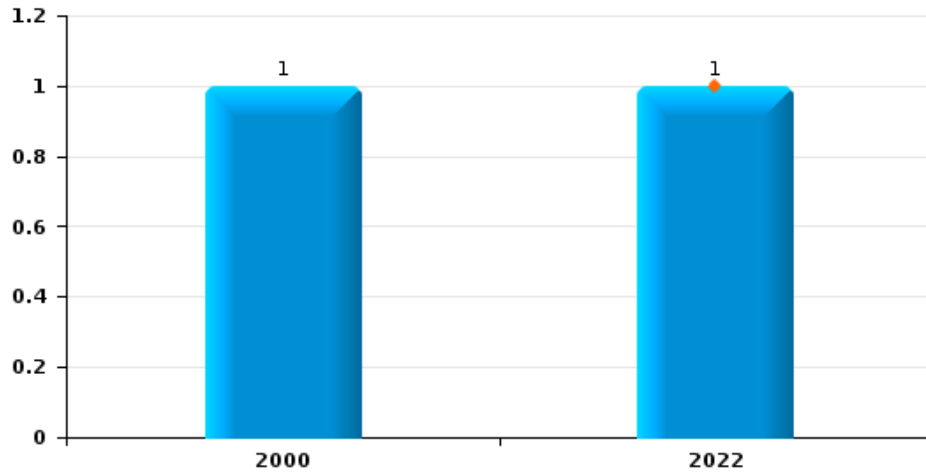
**Vol de voiture**



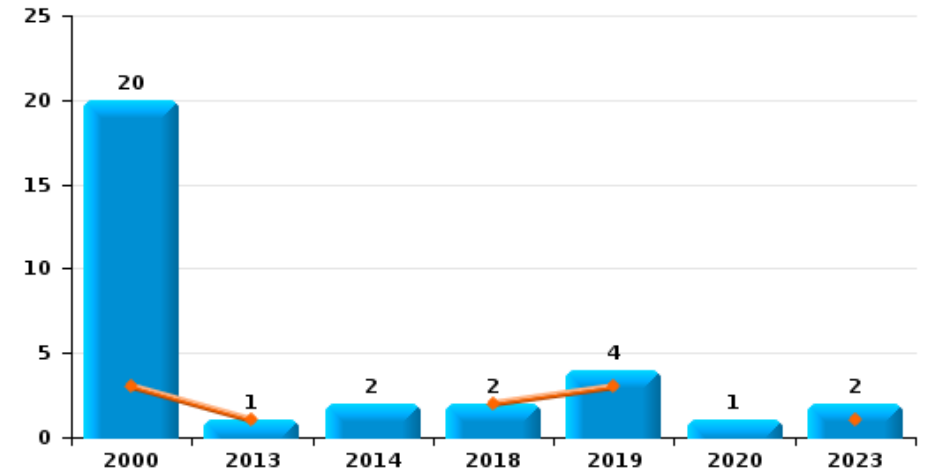
**Vol de moto**



**Carjacking**



**Vol dans les garages**



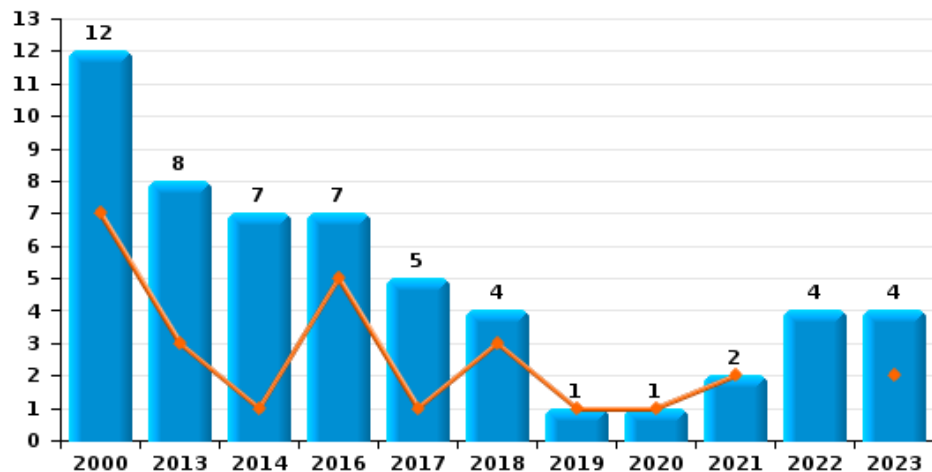




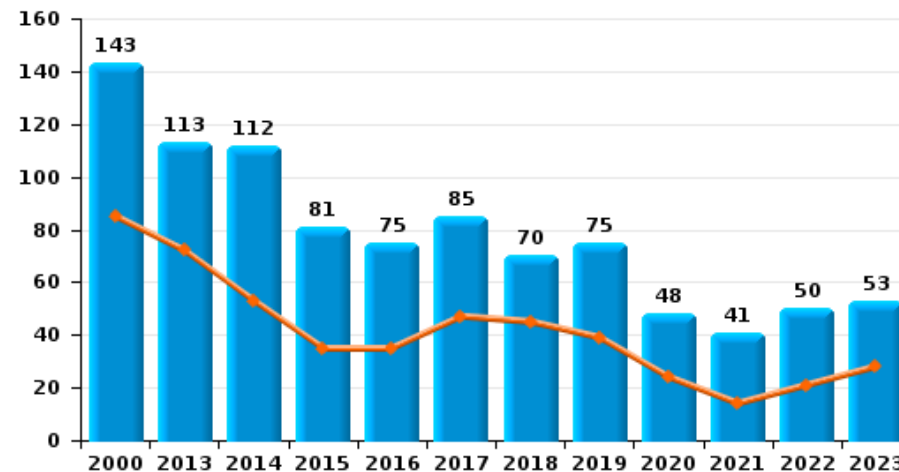
**Brecht**

Année ■  
Semestre 1 ■

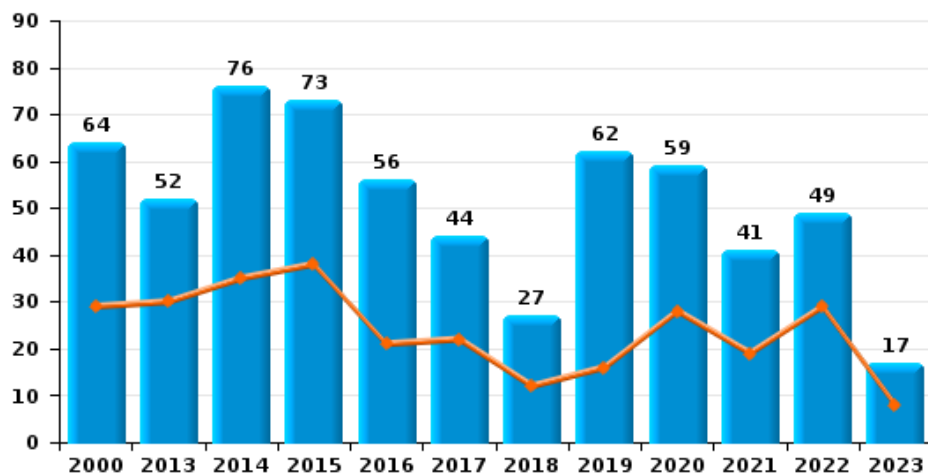
**Vol de vélomoteur**



**Vol de vélo**



**Vol dans ou sur un véhicule**

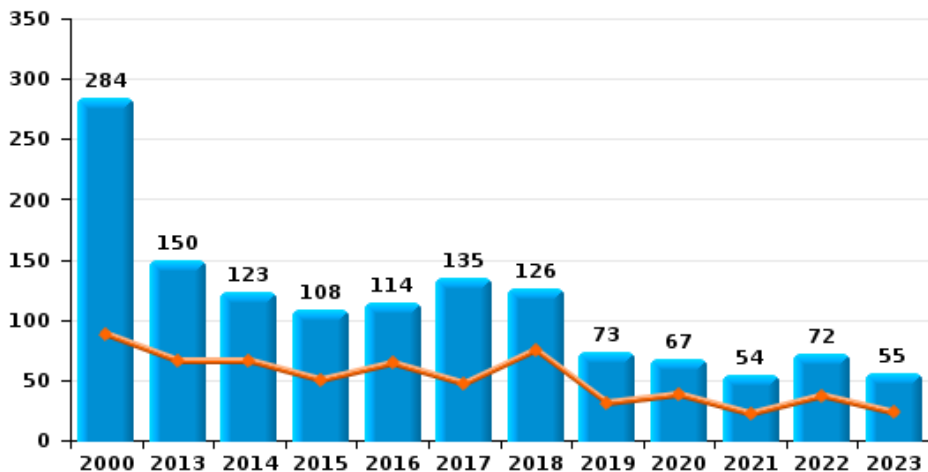




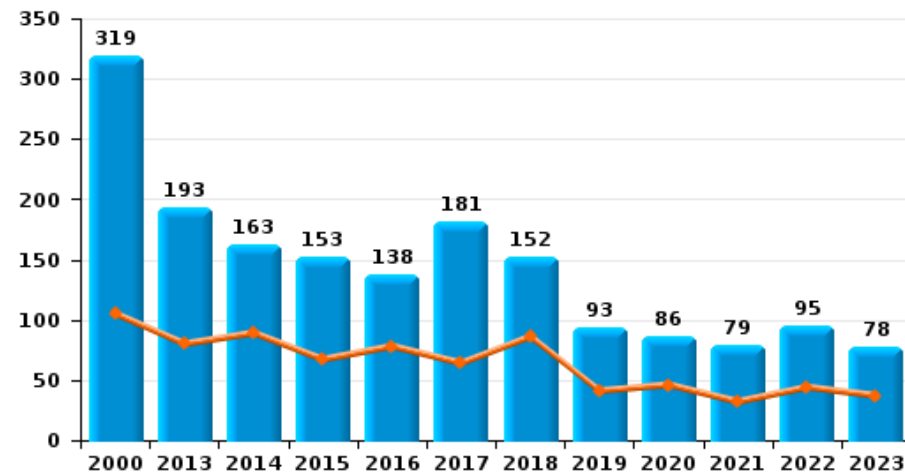
**Brecht**

Année	<span style="color: blue;">■</span>
Semestre 1	<span style="color: orange;">■</span>

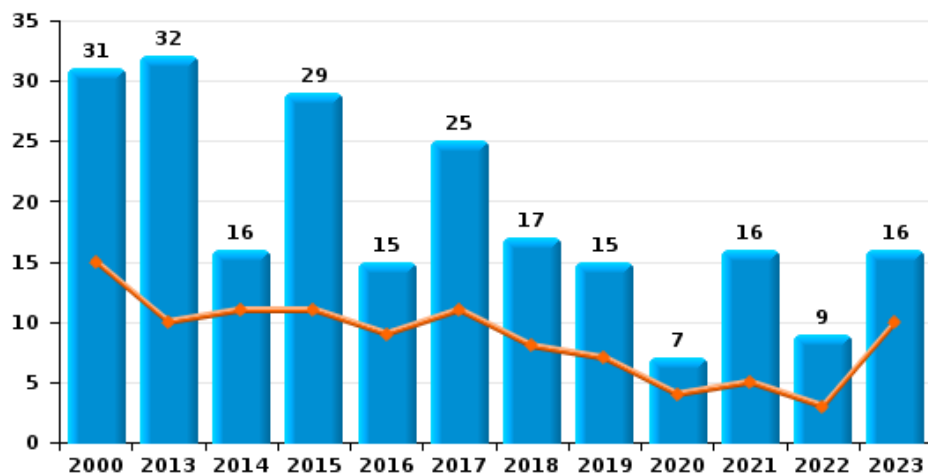
**Cambrilage dans habitation**



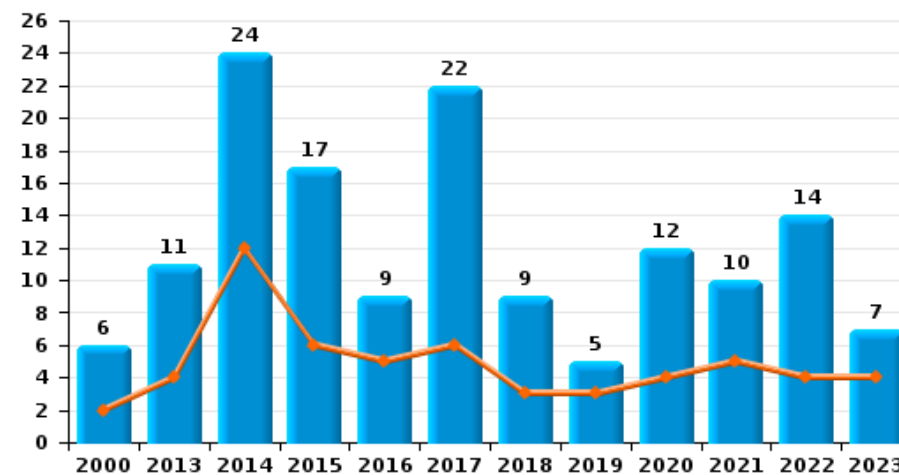
**Cambrilage dans bâtiment (total)**



**Cambrilage ds entreprise ou commerce**



**Cambrilage ds service public ou bâtiment administratif**

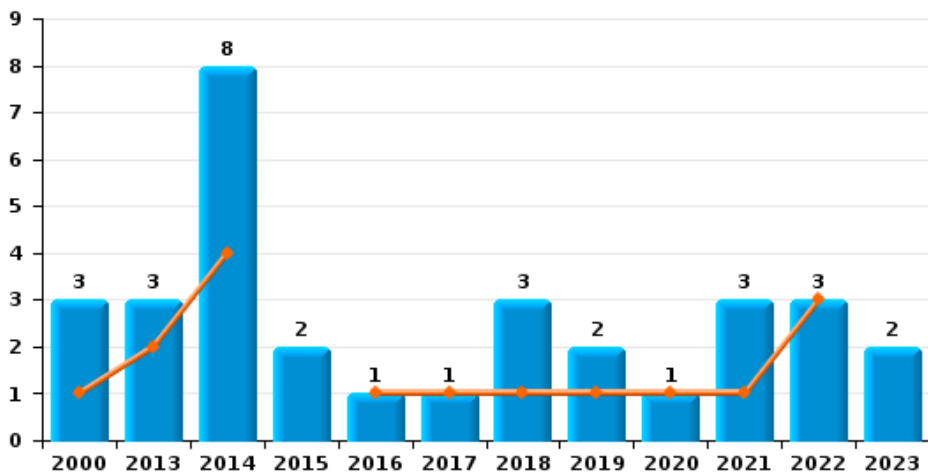




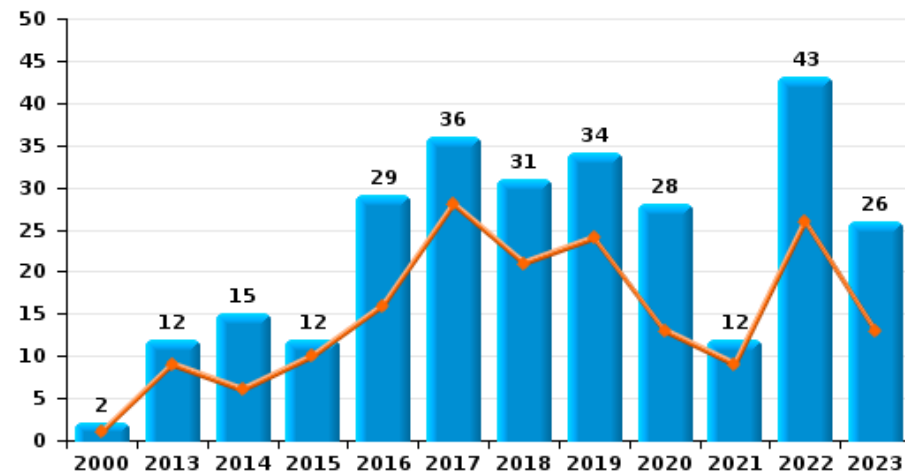
**Brecht**



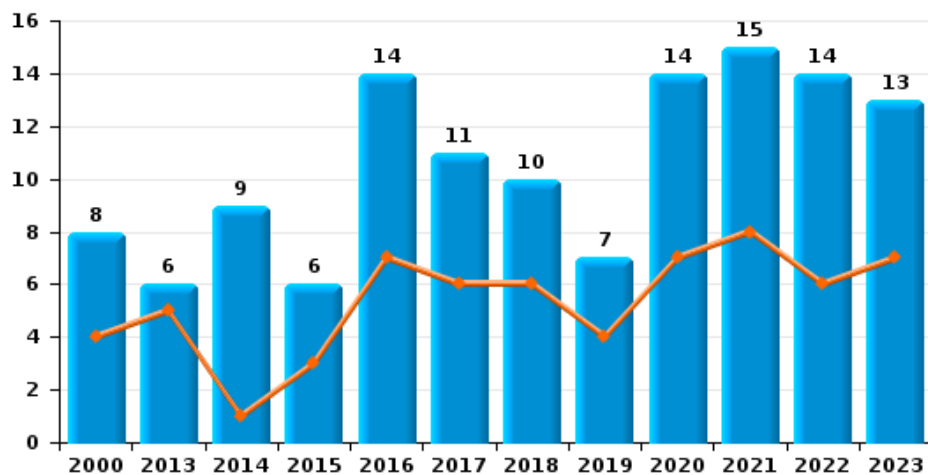
**Vol à main armée**



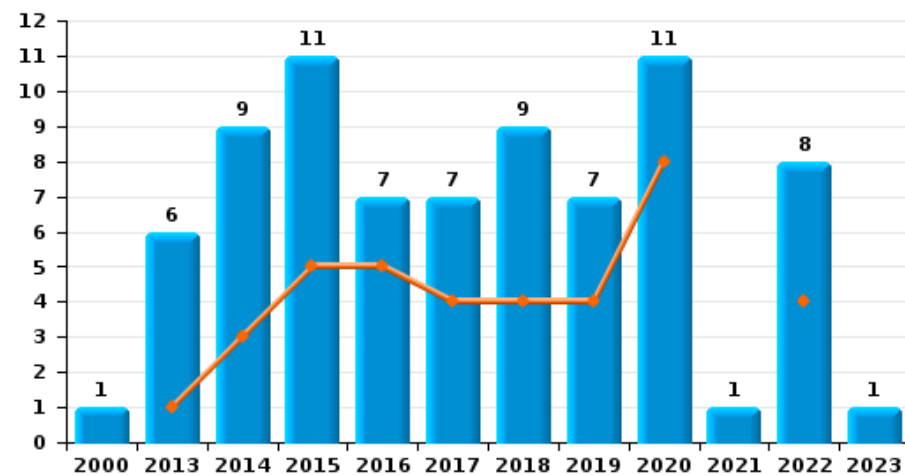
**Vol à l'étalage**



**Vol avec violence sans arme**



**Vol à la tire**

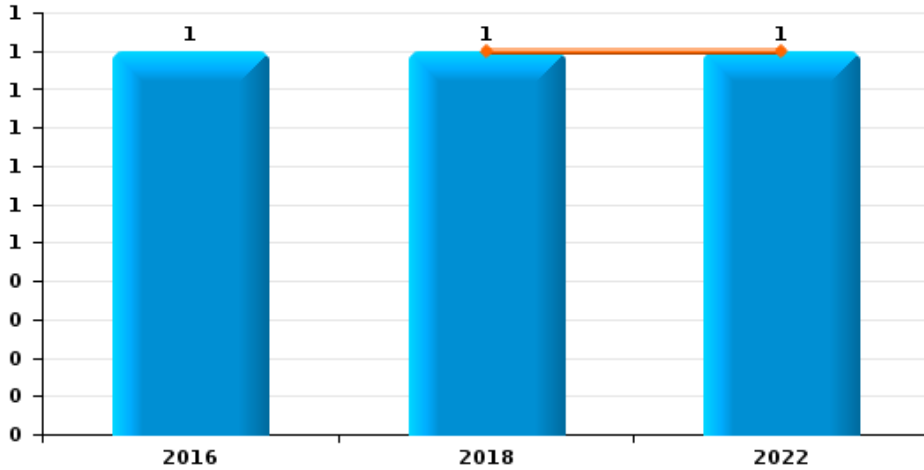




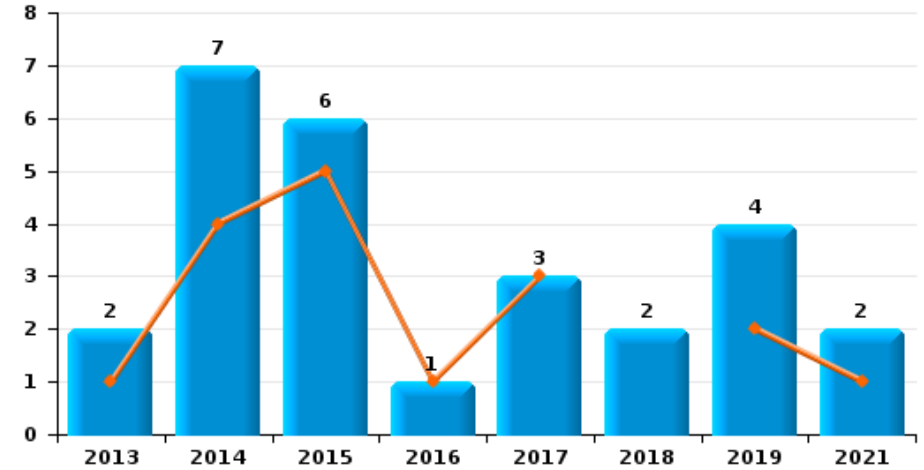
**Brecht**



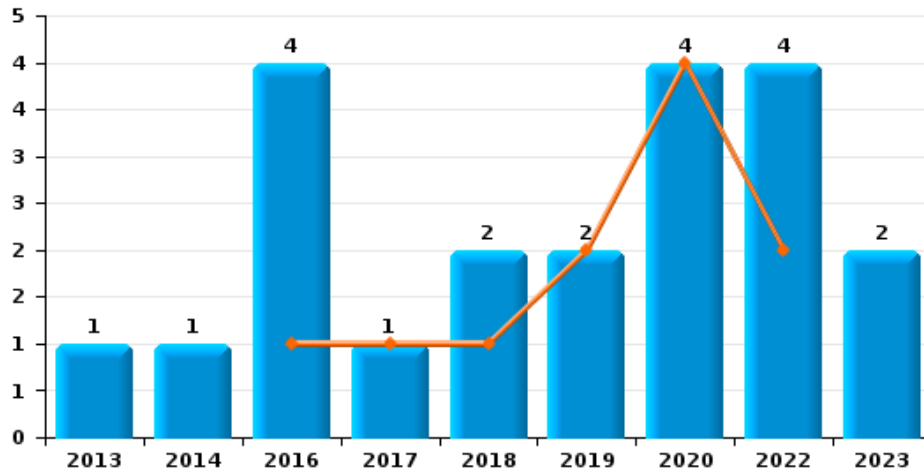
**Arrachage de sac à main**



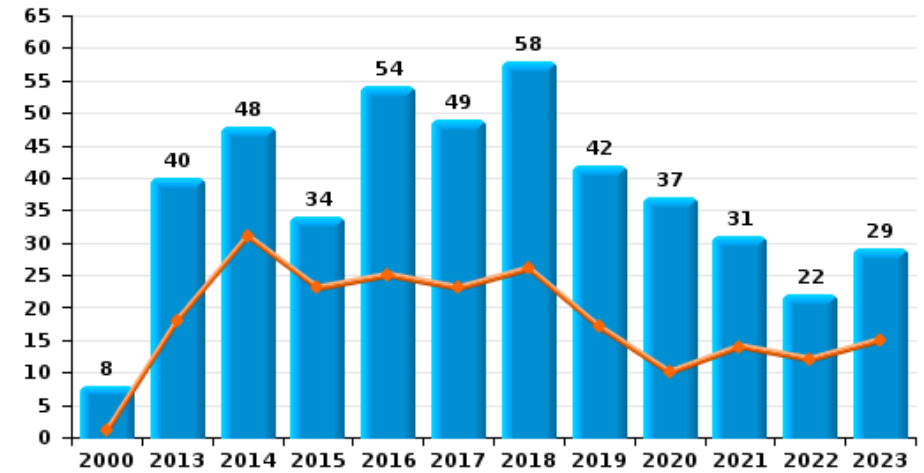
**Graffiti**



**Vol à l'arraché**



**Dégradation de voiture**





**Brecht**

**FC Vol moyen de transport**

		2000	2013	2014	2015	2016	2017	2018	2019	2020	2021	2022	2023
Vol de voiture	Sem 1	21	4	14	5	7	3	5	4		2	3	3
	Sem 2	41	5	7	3	4	6	2	3	4	3	2	3
	<b>Total</b>	<b>62</b>	<b>9</b>	<b>21</b>	<b>8</b>	<b>11</b>	<b>9</b>	<b>7</b>	<b>7</b>	<b>4</b>	<b>5</b>	<b>5</b>	<b>6</b>
Vol de moto	Sem 1				1				1	1		2	1
	Sem 2					1	3				1		1
	<b>Total</b>			<b>1</b>	<b>1</b>	<b>3</b>		<b>1</b>	<b>1</b>	<b>1</b>	<b>1</b>	<b>2</b>	<b>2</b>
Carjacking	Sem 1											1	
	Sem 2	1											
	<b>Total</b>	<b>1</b>										<b>1</b>	
Vol dans les garages	Sem 1	3	1					2	3				1
	Sem 2	17		2					1	1			1
	<b>Total</b>	<b>20</b>	<b>1</b>	<b>2</b>				<b>2</b>	<b>4</b>	<b>1</b>			<b>2</b>
Vol de vélomoteur	Sem 1	7	3	1		5	1	3	1	1	2		2
	Sem 2	5	5	6		2	4	1				4	2
	<b>Total</b>	<b>12</b>	<b>8</b>	<b>7</b>		<b>7</b>	<b>5</b>	<b>4</b>	<b>1</b>	<b>1</b>	<b>2</b>	<b>4</b>	<b>4</b>
Vol de vélo	Sem 1	85	72	53	35	35	47	45	39	24	14	21	28
	Sem 2	58	41	59	46	40	38	25	36	24	27	29	25
	<b>Total</b>	<b>143</b>	<b>113</b>	<b>112</b>	<b>81</b>	<b>75</b>	<b>85</b>	<b>70</b>	<b>75</b>	<b>48</b>	<b>41</b>	<b>50</b>	<b>53</b>



FC Cambriolage

		2000	2013	2014	2015	2016	2017	2018	2019	2020	2021	2022	2023
Cambriolage dans habitation	Sem 1	88	66	66	50	64	47	75	31	38	22	37	23
	Sem 2	196	84	57	58	50	88	51	42	29	32	35	32
Total		284	150	123	108	114	135	126	73	67	54	72	55
Cambriolage ds entreprise ou commerce	Sem 1	15	10	11	11	9	11	8	7	4	5	3	10
	Sem 2	16	22	5	18	6	14	9	8	3	11	6	6
Total		31	32	16	29	15	25	17	15	7	16	9	16
Cambriolage ds service public ou bâtiment administ	Sem 1	2	4	12	6	5	6	3	3	4	5	4	4
	Sem 2	4	7	12	11	4	16	6	2	8	5	10	3
Total		6	11	24	17	9	22	9	5	12	10	14	7
Vol au bélier	Sem 1	1	1		1								
	Sem 2							1					
Total		1	1		1			1					
Cambriolage dans bâtiment (total)	Sem 1	105	80	89	67	78	64	86	41	46	32	44	37
	Sem 2	214	113	74	86	60	117	66	52	40	47	51	41
Total		319	193	163	153	138	181	152	93	86	79	95	78



FC Vol autre

		2000	2013	2014	2015	2016	2017	2018	2019	2020	2021	2022	2023
Vol à main armée	Sem 1	1	2	4		1	1	1	1	1	1	3	
	Sem 2	2	1	4	2			2	1		2		2
	<b>Total</b>	<b>3</b>	<b>3</b>	<b>8</b>	<b>2</b>	<b>1</b>	<b>1</b>	<b>3</b>	<b>2</b>	<b>1</b>	<b>3</b>	<b>3</b>	<b>2</b>
Vol avec violence sans arme	Sem 1	4	5	1	3	7	6	6	4	7	8	6	7
	Sem 2	4	1	8	3	7	5	4	3	7	7	8	6
	<b>Total</b>	<b>8</b>	<b>6</b>	<b>9</b>	<b>6</b>	<b>14</b>	<b>11</b>	<b>10</b>	<b>7</b>	<b>14</b>	<b>15</b>	<b>14</b>	<b>13</b>
Vol dans ou sur un véhicule	Sem 1	29	30	35	38	21	22	12	16	28	19	29	8
	Sem 2	35	22	41	35	35	22	15	46	31	22	20	9
	<b>Total</b>	<b>64</b>	<b>52</b>	<b>76</b>	<b>73</b>	<b>56</b>	<b>44</b>	<b>27</b>	<b>62</b>	<b>59</b>	<b>41</b>	<b>49</b>	<b>17</b>
Vol d'armes et explosifs	Sem 1	1	2			1				1	1		
	Sem 2	1	4		1	3	3	1	2	1		1	
	<b>Total</b>	<b>2</b>	<b>6</b>		<b>1</b>	<b>4</b>	<b>3</b>	<b>1</b>	<b>2</b>	<b>2</b>	<b>1</b>	<b>1</b>	
Steaming	Sem 1					1							
	<b>Total</b>					<b>1</b>							
Arrachage de sac à main	Sem 1							1				1	
	Sem 2					1							
	<b>Total</b>					<b>1</b>		<b>1</b>				<b>1</b>	
Vol à l'arraché	Sem 1					1	1	1	2	4		2	
	Sem 2		1	1		3		1				2	2
	<b>Total</b>		<b>1</b>	<b>1</b>		<b>4</b>	<b>1</b>	<b>2</b>	<b>2</b>	<b>4</b>		<b>4</b>	<b>2</b>
Vol à la tire	Sem 1		1	3	5	5	4	4	4	8		4	
	Sem 2	1	5	6	6	2	3	5	3	3	1	4	1
	<b>Total</b>	<b>1</b>	<b>6</b>	<b>9</b>	<b>11</b>	<b>7</b>	<b>7</b>	<b>9</b>	<b>7</b>	<b>11</b>	<b>1</b>	<b>8</b>	<b>1</b>
Vol à l'étalage	Sem 1	1	9	6	10	16	28	21	24	13	9	26	13
	Sem 2	1	3	9	2	13	8	10	10	15	3	17	13
	<b>Total</b>	<b>2</b>	<b>12</b>	<b>15</b>	<b>12</b>	<b>29</b>	<b>36</b>	<b>31</b>	<b>34</b>	<b>28</b>	<b>12</b>	<b>43</b>	<b>26</b>



FC Vol autre

		2000	2013	2014	2015	2016	2017	2018	2019	2020	2021	2022	2023
Vol par ruse	Sem 1	2	6	2	2	5	7	1		6	6	3	1
	Sem 2	1	2	2		3	5	11	10	7	4	8	4
	<b>Total</b>	<b>3</b>	<b>8</b>	<b>4</b>	<b>2</b>	<b>8</b>	<b>12</b>	<b>12</b>	<b>10</b>	<b>13</b>	<b>10</b>	<b>11</b>	<b>5</b>
Vol de métaux	Sem 1		3	4		4	1	5	4	3	3	2	1
	Sem 2		4	2	3		8		2	3	2	3	3
	<b>Total</b>		<b>7</b>	<b>6</b>	<b>3</b>	<b>4</b>	<b>9</b>	<b>5</b>	<b>6</b>	<b>6</b>	<b>5</b>	<b>5</b>	<b>4</b>
Vol sur les chantiers	Sem 1	2	3	3	2	8	2	3	3	3	2	3	3
	Sem 2	3	4	3			5		3	3	1	3	2
	<b>Total</b>	<b>5</b>	<b>7</b>	<b>6</b>	<b>2</b>	<b>8</b>	<b>7</b>	<b>3</b>	<b>6</b>	<b>6</b>	<b>3</b>	<b>6</b>	<b>5</b>
Home-invasion	Sem 1		1	2					1				
	Sem 2			1	1		1		1				1
	<b>Total</b>		<b>1</b>	<b>3</b>	<b>1</b>		<b>1</b>		<b>2</b>				<b>1</b>
Vol d'animaux	Sem 1	3		2		1		2					2
	Sem 2	2			1				1	1	4		1
	<b>Total</b>	<b>5</b>		<b>2</b>	<b>1</b>	<b>1</b>		<b>2</b>	<b>1</b>	<b>1</b>	<b>4</b>		<b>3</b>
Vol de cargaison	Sem 1			1	4		1	1		14	2	1	
	Sem 2		1	3	4	3			1	7			1
	<b>Total</b>		<b>1</b>	<b>4</b>	<b>8</b>	<b>3</b>	<b>1</b>	<b>1</b>	<b>1</b>	<b>21</b>	<b>2</b>	<b>1</b>	<b>1</b>





Criminalité ICT

		2000	2013	2014	2015	2016	2017	2018	2019	2020	2021	2022	2023
Fraude de cartes de paiements	Sem 1		3	3	1	3	5	2	1	4	1	2	14
	Sem 2		2	1	2	7	2	5	9	17	4	1	2
	<b>Total</b>		<b>5</b>	<b>4</b>	<b>3</b>	<b>10</b>	<b>7</b>	<b>7</b>	<b>10</b>	<b>21</b>	<b>5</b>	<b>3</b>	<b>16</b>
Phishing	Sem 1					4	5	12	30	34	33	26	
	Sem 2		2		1		15	23	29	43	38	25	
	<b>Total</b>		<b>2</b>		<b>1</b>		<b>4</b>	<b>20</b>	<b>35</b>	<b>59</b>	<b>77</b>	<b>71</b>	<b>51</b>
Ransomware	Sem 1					3	1	1					
	Sem 2									2			
	<b>Total</b>					<b>3</b>	<b>1</b>	<b>1</b>		<b>2</b>			
Shouldersurfing	Sem 1			1		1	1						
	Sem 2			1	1		1	1	1				
	<b>Total</b>			<b>1</b>	<b>2</b>		<b>1</b>	<b>2</b>	<b>1</b>	<b>1</b>			
Skimming	Sem 1		3		1		1	1		1			2
	Sem 2		1		1			1			1		
	<b>Total</b>		<b>4</b>		<b>2</b>		<b>1</b>	<b>2</b>		<b>1</b>	<b>1</b>		<b>2</b>



FC Autre

		2000	2013	2014	2015	2016	2017	2018	2019	2020	2021	2022	2023
Violence contre les métiers d'intérêt général	Sem 1		6	9	7	10	4	10	5	9	5	7	15
	Sem 2		8	5	4	3	3	9	5	8	3	3	12
Total			14	14	11	13	7	19	10	17	8	10	27
Viol collectif	Sem 1						1	1		1		1	
	Sem 2				1								
Total					1		1	1		1		1	
Graffiti	Sem 1		1	4	5	1	3		2		1		
	Sem 2		1	3	1			2	2		1		
Total			2	7	6	1	3	2	4		2		
Dégradation de voiture	Sem 1	1	18	31	23	25	23	26	17	10	14	12	15
	Sem 2	7	22	17	11	29	26	32	25	27	17	10	14
Total		8	40	48	34	54	49	58	42	37	31	22	29
Rixe au couteau	Sem 1		2				1	1	1	2		3	1
	Sem 2		2					1	1				1
Total			4				1	2	2	2		3	2



PH Violence intrafamiliale (VIF)

		2000	2013	2014	2015	2016	2017	2018	2019	2020	2021	2022	2023
VIF: physique, dans le couple	Sem 1	3	16	23	20	17	17	10	22	14	18	17	27
	Sem 2	4	15	22	19	14	22	17	20	22	20	17	22
Total		7	31	45	39	31	39	27	42	36	38	34	49
VIF: physique, envers des descendants	Sem 1	1	2	3	1	1	5	5	3	3	6	5	5
	Sem 2	1	2	3	1	4	5	5	3	3	3	9	5
Total		2	4	6	2	5	10	10	6	6	9	14	10
VIF: physique, envers d'autres membres	Sem 1	5	4	3	6	3	3	3	5	4	7	3	5
	Sem 2	3	4	3	4	16	4	7	3	6	4	4	4
Total		8	8	6	10	19	7	10	8	10	11	7	9
VIF: sexuelle, dans le couple	Sem 1									1		1	
	Sem 2			2		1			1			2	
Total				2		1			1	1		3	
VIF: sexuelle, envers des descendants	Sem 1	1		1	1	1	1	1		2	1	1	
	Sem 2	2		1			1		1	1	1		
Total		3		2	1	1	2	1	1	3	2	1	
VIF: sexuelle, envers d'autres membres	Sem 1			1		1			1				
	Sem 2												
Total				1		1			1				
VIF: psychique, dans le couple	Sem 1	9	11	13	25	11	16	18	27	16	30	9	24
	Sem 2	7	16	15	21	13	13	37	21	15	23	36	24
Total		16	27	28	46	24	29	55	48	31	53	45	48
VIF: psychique, envers des descendants	Sem 1				1	2	1	1	3	2	1		2
	Sem 2				2			1	1	1	4	4	4
Total					3	2	1	2	4	3	5	4	6
VIF: psychique, envers d'autres membres	Sem 1			1	2	3		2	3		1		
	Sem 2		1			1	2	1	1				4
Total			1	1	2	4	2	3	4		1		4



PH Violence intrafamiliale (VIF)

		2000	2013	2014	2015	2016	2017	2018	2019	2020	2021	2022	2023
VIF: économique, dans le couple	Sem 1			1	3			5	3	3	3	1	4
	Sem 2		2	1	1	1	5	8	3	1	2	2	2
Total			2	2	4	1	5	13	6	4	5	3	6
VIF: économique, envers des descendants	Sem 1				1	1							
	Sem 2						2	2	1		2	1	
Total					1	1	2	2	1		2	1	
VIF: économique, envers d'autres membres	Sem 1	2	2	4	1	2		3	4		2		
	Sem 2	3	3		1	1	4	1	2	4	1	1	1
Total		5	5	4	2	3	4	4	6	4	3	1	1



PH Hormones et dopage

		2000	2013	2014	2015	2016	2017	2018	2019	2020	2021	2022	2023
Dopage humain	Sem 1		1	2	1	2				1			2
	Sem 2				2							3	
	<b>Total</b>		<b>1</b>	<b>2</b>	<b>3</b>	<b>2</b>				<b>1</b>		<b>3</b>	<b>2</b>
Engraissement illégal	Sem 2										1		
	<b>Total</b>										<b>1</b>		



PH Drogues

		2000	2013	2014	2015	2016	2017	2018	2019	2020	2021	2022	2023
Vente de cocaïne	Sem 1		1	1	2	1	5	4	2	1	2	2	3
	Sem 2			1	3		6	3	1	4	1	2	1
Total			1	2	5	1	11	7	3	5	3	4	4
Import-export de cocaïne	Sem 1		2	2	1	2	5	4			1	1	
	Sem 2		1	1		2	3	1	1	1	2	4	3
Total			3	3	1	4	8	5	1	1	3	5	3
Production de drogues synthétiques	Sem 1		1	1				2					
	Sem 2			1									1
Total			1	2				2					1
Import-export de drogues synthétiques	Sem 1	1					2	2	3		1		3
	Sem 2		1	1			2	2			1	1	3
Total		1	1	1			4	4	3		2	1	6
Vente de drogues synthétiques	Sem 1			4		2	3	4	2	2			2
	Sem 2		3	1	1	2	3	4	1	1	3	2	1
Total			3	5	1	4	6	8	3	3	3	2	3
Production de cannabis (culture)	Sem 1		1	1	2	3	3	2	3	3		2	2
	Sem 2			1	1		2	1	2		1	1	
Total			1	2	3	3	5	3	5	3	1	3	2
Import-export de cannabis en grande quantité	Sem 1		4	4	3	4	4		1	1	2	1	1
	Sem 2		1		1	1		1	1	2		2	
Total			5	4	4	5	4	1	2	3	2	3	1
Vente de cannabis en grande quantité	Sem 1			3	2	4	7		1	1	2	1	1
	Sem 2				1			2	1	2	1	3	
Total				3	3	4	7	2	2	3	3	4	1



PH Drogues

		2000	2013	2014	2015	2016	2017	2018	2019	2020	2021	2022	2023
Import-export d'héroïne	Sem 1		2	1	1	1	2	3					3
	Sem 2		1				3						1
	<b>Total</b>		<b>3</b>	<b>1</b>	<b>1</b>	<b>1</b>	<b>5</b>	<b>3</b>					<b>4</b>
Vente-traffic d héroïne	Sem 1					1	1	4					2
	Sem 2		1	1			3						1
	<b>Total</b>		<b>1</b>	<b>1</b>		<b>1</b>	<b>4</b>	<b>4</b>					<b>3</b>



PH Trafic d'armes

		2000	2013	2014	2015	2016	2017	2018	2019	2020	2021	2022	2023
Commerce et production d'arme à feu et mun.	Sem 1							3			1		
	Total							3			1		
Commerce et production d'arme non à feu	Sem 1			1	1								
	Sem 2					1							
	Total			1	1	1							





PH Traite des êtres humains

		2000	2013	2014	2015	2016	2017	2018	2019	2020	2021	2022	2023
TEH - exploitation économique	Sem 1					1							
	Total					1							
TEH - exploitation sexuelle	Sem 1			1					1		1		
	Sem 2				1			1					
	Total			1	1			1	1		1		



PH Violence dans l'espace public

		2000	2013	2014	2015	2016	2017	2018	2019	2020	2021	2022	2023
Violence physique (transport public)	Sem 1		1	2	1	1	1	1	2		1	2	5
	Sem 2					1		1					4
<b>Total</b>			<b>1</b>	<b>2</b>	<b>1</b>	<b>2</b>	<b>1</b>	<b>2</b>	<b>2</b>		<b>1</b>	<b>2</b>	<b>9</b>
Violence physique (voie publique)	Sem 1	8	21	10	8	13	12	12	15	10	7	15	9
	Sem 2	5	15	18	14	16	18	17	9	18	18	9	16
<b>Total</b>		<b>13</b>	<b>36</b>	<b>28</b>	<b>22</b>	<b>29</b>	<b>30</b>	<b>29</b>	<b>24</b>	<b>28</b>	<b>25</b>	<b>24</b>	<b>25</b>
Violence physique (autre endroit public)	Sem 1	1		1	2		1	2	4	4	5	1	11
	Sem 2		3		1		1	1	1	1	1	4	3
<b>Total</b>		<b>1</b>	<b>3</b>	<b>1</b>	<b>3</b>		<b>2</b>	<b>3</b>	<b>5</b>	<b>5</b>	<b>6</b>	<b>5</b>	<b>14</b>
Violence physique (endroit accessible au public)	Sem 1	8	11	9	5	10	6	9	13	5	4	7	7
	Sem 2	6	2	6	8	7	6	4	5	5	3	4	1
<b>Total</b>		<b>14</b>	<b>13</b>	<b>15</b>	<b>13</b>	<b>17</b>	<b>12</b>	<b>13</b>	<b>18</b>	<b>10</b>	<b>7</b>	<b>11</b>	<b>8</b>
Violence sexuelle (transport public)	Sem 1						1	1		2	1		
	Sem 2							1		1	1	1	2
<b>Total</b>							<b>1</b>	<b>2</b>		<b>3</b>	<b>2</b>	<b>1</b>	<b>2</b>
Violence sexuelle (voie publique)	Sem 1	1			1	1	1	1	2	1	1	1	
	Sem 2	3				3	1	1	3				
<b>Total</b>		<b>4</b>			<b>1</b>	<b>4</b>	<b>2</b>	<b>2</b>	<b>5</b>	<b>1</b>	<b>1</b>	<b>1</b>	
Violence sexuelle (autre endroit public)	Sem 1	1		1			2	3			3	1	
	Sem 2	1			1	1	2						
<b>Total</b>		<b>2</b>		<b>1</b>	<b>1</b>	<b>1</b>	<b>4</b>	<b>3</b>			<b>3</b>	<b>1</b>	
Violence sexuelle (endroit accessible au public)	Sem 1	1	1			3				2	1	2	1
	Sem 2	2			4	1		2		1	2	1	1
<b>Total</b>		<b>3</b>	<b>1</b>		<b>4</b>	<b>4</b>		<b>2</b>		<b>3</b>	<b>3</b>	<b>3</b>	<b>2</b>



PH Violence dans l'espace public

		2000	2013	2014	2015	2016	2017	2018	2019	2020	2021	2022	2023
Violence psychique (transport public)	Sem 1								1	1	2	1	3
	Sem 2			1	1	1					3	1	
Total				1	1	1			1	1	5	2	3
Violence psychique (voie publique)	Sem 1	1	6	10	6	10	8	9	10	6	7	6	6
	Sem 2	7	8	9	13	6	6	7	9	5	7	6	5
Total		8	14	19	19	16	14	16	19	11	14	12	11
Violence psychique (autre endroit public)	Sem 1			3			1	1	1	1	3	2	1
	Sem 2		1	1			1	2	1	3			
Total			1	4			2	3	2	4	3	2	1
Violence psychique (endroit accessible au public)	Sem 1	4	8	3	5	4	2	4	2	4	8	4	3
	Sem 2	2	5	3	4	4	7	6	1	3	2	5	2
Total		6	13	6	9	8	9	10	3	7	10	9	5
Vol à main armée (transport public)	Sem 2										2		
Total											2		
Vol à main armée (voie publique)	Sem 1	1		1						1		2	
	Sem 2	1	1	2	1			1					1
Total		2	1	3	1			1		1		2	1
Vol à main armée (endroit accessible au public)	Sem 1		1	1		1		1					
	Sem 2	1		1				1	1				
Total		1	1	2		1		2	1				
Vol avec violence sans arme (transport public)	Sem 1									1	1		
	Sem 2			1		1			1				
Total				1		1			1	1	1		
Vol avec violence sans arme (voie publique)	Sem 1	3	2			2	3	1	1	1	1	2	1
	Sem 2		1	2		3	2	1	1	2		1	2
Total		3	3	2		5	5	2	2	3	1	3	3



PH Violence dans l'espace public

		2000	2013	2014	2015	2016	2017	2018	2019	2020	2021	2022	2023
Vol avec violence sans arme (autre endroit public)	Sem 2				1								
	Total				1								
Vol avec violence sans arme (endr. acces. au pub.)	Sem 1					2		1	2	1		1	1
	Sem 2	2		1		2	1	1			1	1	
	Total	2		1		4	1	2	2	1	1	2	1



PH Autre

		2000	2013	2014	2015	2016	2017	2018	2019	2020	2021	2022	2023
Faux policiers	Sem 2				1			1					
	Total				1			1					
Terrorisme, extrémisme et radicalisme	Sem 1										1	1	
	Sem 2									1			1
	Total									1	1	1	1
Cyberharcèlement	Sem 1		8	9	12	19	9	18	14	14	11	9	19
	Sem 2		9	12	12	10	11	7	9	9	7	15	17
	Total		17	21	24	29	20	25	23	23	18	24	36
Fraude à l'identité	Sem 1		5	1	3	8	10	16	13	13	38	39	33
	Sem 2	2	2	5	7	11	5	20	16	35	36	32	44
	Total	2	7	6	10	19	15	36	29	48	74	71	77



**Brecht**

**2022**

**FC Vol moyen de transport**

	Jan	Fév	Mar	Avr	Mai	Juin	Juil	Août	Sep	Oct	Nov	Déc	Total
Vol de voiture	1		1	1				2					5
Vol de moto	1					1							2
Carjacking	1												1
Vol de vélomoteur								1			1	2	4
Vol de vélo	3	2	1	1	8	6	5	8	5	5	1	5	50

**FC Cambriolage**

	Jan	Fév	Mar	Avr	Mai	Juin	Juil	Août	Sep	Oct	Nov	Déc	Total
Cambriolage dans habitation	2	12	13	4	4	2	1	4	6	10	8	6	72
Cambriolage ds entreprise ou commerce	1			1		1	1	1	1	2		1	9
Cambriolage ds service public ou bâtiment administ		1		3			1	1		5	3		14
Cambriolage dans bâtiment (total)	3	13	13	8	4	3	3	6	7	17	11	7	95



## FC Vol autre

	Jan	Fév	Mar	Avr	Mai	Juin	Juil	Août	Sep	Oct	Nov	Déc	Total
Vol à main armée	1	1			1								3
Vol avec violence sans arme	1	1	1	1	2		2	1		3	1	1	14
Vol dans ou sur un véhicule	1	6	11		1	10	3	4	6	3	3	1	49
Vol d'armes et explosifs												1	1
Arrachage de sac à main				1									1
Vol à l'arraché				1	1		1			1			4
Vol à la tire	1		2		1		2			1	1		8
Vol à l'étalage	3	2	9	3	4	5	4	3	2	4	2	2	43
Vol par ruse	1				1	1	3	5					11
Vol de métaux			2					1		2			5
Vol sur les chantiers			1	1	1				2		1		6
Vol de cargaison	1												1

## Criminalité ICT

	Jan	Fév	Mar	Avr	Mai	Juin	Juil	Août	Sep	Oct	Nov	Déc	Total
Fraude de cartes de paiements		1			1			1					3
Phishing	5	4	4	4	9	7	7	5	3	8	7	8	71

## FC Autre

	Jan	Fév	Mar	Avr	Mai	Juin	Juil	Sep	Nov	Déc	Total
Violence contre les métiers d'intérêt général	1	3	1	1	1			1	2		10
Viol collectif					1						1
Dégradation de voiture		3	1	2	3	3	4	2	1	3	22
Rixe au couteau				2		1					3



### PH Violence intrafamiliale (VIF)

	Jan	Fév	Mar	Avr	Mai	Juin	Juil	Août	Sep	Oct	Nov	Déc	Total
VIF: physique, dans le couple	4	3	2	6	1	1	4	1	2	3	1	6	34
VIF: physique, envers des descendants		1	1		3			5		2	1	1	14
VIF: physique, envers d'autres membres				1	2		2				1	1	7
VIF: sexuelle, dans le couple					1		1					1	3
VIF: sexuelle, envers des descendants			1										1
VIF: psychique, dans le couple	3	2			1	3	6	5	7	7	7	4	45
VIF: psychique, envers des descendants									3		1		4
VIF: économique, dans le couple						1			1		1		3
VIF: économique, envers des descendants									1				1
VIF: économique, envers d'autres membres									1				1

### PH Hormones et dopage

	Juil	Sep	Total
Dopage humain	1	2	3

### PH Drogues

	Avr	Juin	Août	Sep	Oct	Nov	Déc	Total
Vente de cocaïne	2				1	1		4
Import-export de cocaïne	1				2	2		5
Import-export de drogues synthétiques					1			1
Vente de drogues synthétiques					1		1	2
Production de cannabis (culture)	1	1			1			3
Import-export de cannabis en grande quantité		1		1		1		3
Vente de cannabis en grande quantité		1	1	1		1		4





**PH Violence dans l'espace public**

	Jan	Fév	Mar	Avr	Mai	Juin	Juil	Août	Sep	Oct	Nov	Déc	Total
Violence physique (transport public)				2									2
Violence physique (voie publique)			3	2	6	4	2		2		3	2	24
Violence physique (autre endroit public)			1				4						5
Violence physique (endroit accessible au public)		2	1	1	2	1		1	2		1		11
Violence sexuelle (transport public)									1				1
Violence sexuelle (voie publique)					1								1
Violence sexuelle (autre endroit public)					1								1
Violence sexuelle (endroit accessible au public)	1				1					1			3
Violence psychique (transport public)				1				1					2
Violence psychique (voie publique)		1	1		2	2		1	1	2	1	1	12
Violence psychique (autre endroit public)				1		1							2
Violence psychique (endroit accessible au public)				2	1	1	1	1	2	1			9
Vol à main armée (voie publique)	1	1											2
Vol avec violence sans arme (voie publique)		1			1					1			3
Vol avec violence sans arme (endr. acces. au pub.)				1						1			2

**PH Autre**

	Jan	Fév	Mar	Avr	Mai	Juin	Juil	Août	Sep	Oct	Nov	Déc	Total
Terrorisme, extrémisme et radicalisme				1									1
Cyberharcèlement	3	4			1	1	1	4	1	9			24
Fraude à l'identité	5	2	6	4	11	11	7	5	3	9	4	4	71



2023

**FC Vol moyen de transport**

	Jan	Fév	Mar	Avr	Mai	Juin	Juil	Août	Sep	Oct	Nov	Déc	Total
Vol de voiture		1		1	1				2		1		6
Vol de moto					1			1					2
Vol dans les garages				1							1		2
Vol de vélomoteur					1	1					1	1	4
Vol de vélo	4	5	6		7	6	5	5	5	3	4	3	53

**FC Cambriolage**

	Jan	Fév	Mar	Avr	Mai	Juin	Juil	Août	Sep	Oct	Nov	Déc	Total
Cambriolage dans habitation	3	4	7	2	3	4	5	1	5	4	4	13	55
Cambriolage ds entreprise ou commerce	1	3	3	1	1	1		1	2	1	2		16
Cambriolage ds service public ou bâtiment administ		1	2	1				1			1	1	7
Cambriolage dans bâtiment (total)	4	8	12	4	4	5	5	3	7	5	7	14	78



### FC Vol autre

	Jan	Fév	Mar	Avr	Mai	Juin	Juil	Août	Sep	Oct	Nov	Déc	Total
Vol à main armée									1			1	2
Vol avec violence sans arme			1	4	1	1	2	2	1		1		13
Vol dans ou sur un véhicule	1	3	1		3			2	2	1	1	3	17
Vol à l'arraché									1	1			2
Vol à la tire											1		1
Vol à l'étalage	3	2	2	4	1	1		6	1	3	2	1	26
Vol par ruse		1						1	1		2		5
Vol de métaux		1					1	1		1			4
Vol sur les chantiers	1				1	1	1					1	5
Home-invasion												1	1
Vol d'animaux					1	1				1			3
Vol de cargaison										1			1

### Criminalité ICT

	Jan	Fév	Mar	Avr	Mai	Juin	Juil	Août	Sep	Oct	Nov	Déc	Total
Fraude de cartes de paiements	1	4	1			8			1		1		16
Phishing	5	9	3	3	4	2	8	3	2	4	6	2	51
Skimming			1			1							2

### FC Autre

	Jan	Fév	Mar	Avr	Mai	Juin	Juil	Août	Sep	Oct	Nov	Déc	Total
Violence contre les métiers d'intérêt général	2	2	1	4	1	5	2	1	6	2	1		27
Dégradation de voiture	2		6	2	3	2	1	2	3	1	5	2	29
Rixe au couteau					1							1	2



**PH Violence intrafamiliale (VIF)**

	Jan	Fév	Mar	Avr	Mai	Juin	Juil	Août	Sep	Oct	Nov	Déc	Total
VIF: physique, dans le couple	4	5	5	5	5	3	5	2	1	3	4	7	49
VIF: physique, envers des descendants		2	1	1		1		1	1	1	1	1	10
VIF: physique, envers d'autres membres		1		1	1	2				2	2		9
VIF: psychique, dans le couple	8	4	1	5	4	2	3	2	5	9	3	2	48
VIF: psychique, envers des descendants		1			1		2		1	1			6
VIF: psychique, envers d'autres membres										4			4
VIF: économique, dans le couple			3	1			1				1		6
VIF: économique, envers d'autres membres										1			1

**PH Hormones et dopage**

	Fév	Avr	Total
Dopage humain	1	1	2

**PH Drogues**

	Fév	Mar	Avr	Mai	Juin	Juil	Sep	Oct	Nov	Déc	Total
Vente de cocaïne	1			1	1			1			4
Import-export de cocaïne						1		1	1		3
Production de drogues synthétiques										1	1
Import-export de drogues synthétiques		1	1	1			1	1	1		6
Vente de drogues synthétiques		1	1					1			3
Production de cannabis (culture)	1			1							2
Import-export de cannabis en grande quantité	1										1
Vente de cannabis en grande quantité	1										1
Import-export d'héroïne		1	1	1					1		4
Vente-traffic d héroïne		1		1					1		3



**PH Violence dans l'espace public**

	Jan	Fév	Mar	Avr	Mai	Juin	Juil	Août	Sep	Oct	Nov	Déc	Total
Violence physique (transport public)	2			2		1	1				2	1	9
Violence physique (voie publique)	3			1	2	3	4	2	2	2	2	4	25
Violence physique (autre endroit public)	2		3	4	2		2		1				14
Violence physique (endroit accessible au public)	2	1	3	1							1		8
Violence sexuelle (transport public)							1					1	2
Violence sexuelle (endroit accessible au public)	1											1	2
Violence psychique (transport public)	2	1											3
Violence psychique (voie publique)		1		1	2	2	1	1		2		1	11
Violence psychique (autre endroit public)					1								1
Violence psychique (endroit accessible au public)	2		1						1	1			5
Vol à main armée (voie publique)									1				1
Vol avec violence sans arme (voie publique)				1			1		1				3
Vol avec violence sans arme (endr. acces. au pub.)				1									1

**PH Autre**

	Jan	Fév	Mar	Avr	Mai	Juin	Juil	Août	Sep	Oct	Nov	Déc	Total
Terrorisme, extrémisme et radicalisme							1						1
Cyberharcèlement	3		4	5	4	3	2	2	1	7	4	1	36
Fraude à l'identité	8	6	5	4	7	3	12	8	6	9	7	2	77

# ***STATISTIQUES POLICIERES DE CRIMINALITE***

---

***LIEU DE PERPETRATION: COMMUNE***

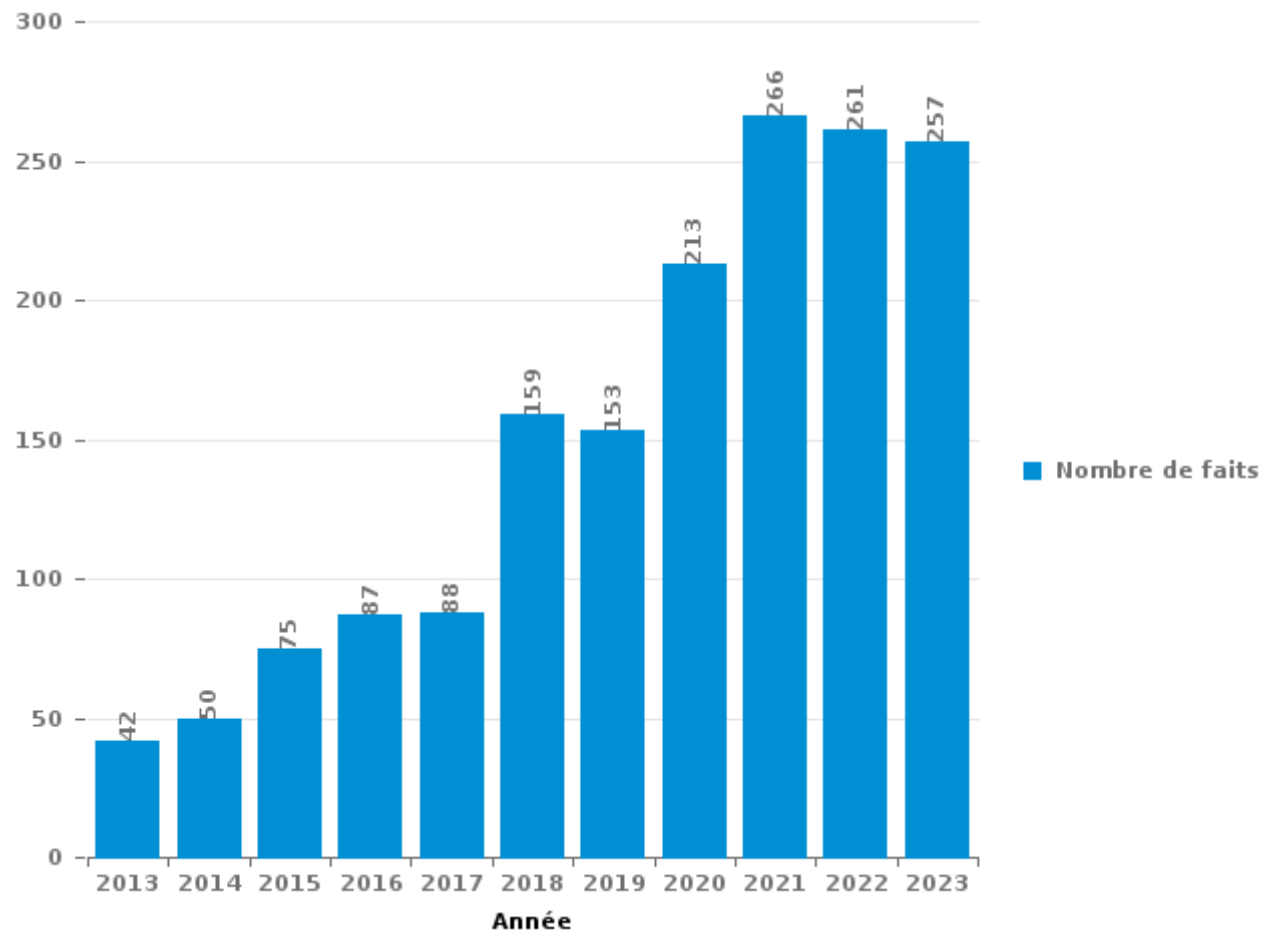
**Brecht**

***PARTIE III : ICT***



**Brecht**

Nombre total de délits avec un élément ICT/online, depuis 2013





Criminalité ICT/online au sens strict

Infractions (exhaustif)

	2013	2014	2015	2016	2017	2018	2019	2020	2021	2022	2023
Code pénal social: Infr. contre foi publique en droit pénal social: Faux en informatique								1	1		
Criminalité informatique: Faux en informatique:				2	7	14	32	82	124	127	65
Criminalité informatique: Fraude informatique:	9	5	11	18	14	42	60	122	158	153	141
Criminalité informatique: Hacking:	3	2	6	5	12	31	35	57	89	90	25
Criminalité informatique: Sabotage:	2		2	1	5	8	16	1	1	1	1
Infr. contre autres valeurs morales et sentiments: Violation de communication par particulier:									1	1	
Infr. contre l'autorité publique: Refus de coopération (informatique et télécom):						1		3			
<b>Total:</b>	<b>14</b>	<b>7</b>	<b>19</b>	<b>26</b>	<b>38</b>	<b>96</b>	<b>143</b>	<b>266</b>	<b>374</b>	<b>372</b>	<b>232</b>

Figures criminelles (à considérer spécifiquement – ne pas additionner avec d'autres éléments – risque de double comptage!)

	2013	2014	2015	2016	2017	2018	2019	2020	2021	2022	2023
Fraude de cartes de paiements	5	4	3	10	7	7	10	21	5	3	16
Phishing	2		1		4	20	35	59	77	71	51
Ransomware					3	1	1		2		
Shouldersurfing		1	2		1	2	1	1			
Skimming	4		2		1	2		1	1		2





## Criminalité ICT/online au sens large

Infractions (uniquement si code-fait existe)

	2013	2014	2015	2016	2017	2018	2019	2020	2021	2022	2023
Armes et explosifs: Autre: Vente par correspondance/internet d'arme à feu						1					
Fraude: Escroquerie: Fraude par internet	12	17	34	33	28	58	90	124	154	141	143
Infr. contre autres valeurs morales et sentiments: Cyberlokkung (leurre de mineur par ICT):					1	2				2	
Infr. contre les moeurs: Grooming (contact par ICT avec mineur < 16 ans):				1		1	1	2			
Infr. contre les moeurs: Pornographie enfantine: Accès pornographie enfantine via technologie					2	2		1			
Infr. contre les moeurs: Voyeurisme: Diffusion enregistrement nudité ou intimité				2		2	1	4	2	2	
<b>Total:</b>	<b>12</b>	<b>17</b>	<b>34</b>	<b>36</b>	<b>31</b>	<b>66</b>	<b>92</b>	<b>131</b>	<b>156</b>	<b>145</b>	<b>143</b>

Figures criminelles (à considérer spécifiquement – ne pas additionner avec d'autres éléments – risque de double comptage!)

	2013	2014	2015	2016	2017	2018	2019	2020	2021	2022	2023
Cyberharcèlement	17	21	24	29	20	25	23	23	18	24	36

# ***STATISTIQUES POLICIERES DE CRIMINALITE***

---

*LIEU DE PERPETRATION: COMMUNE*

**Brecht**

***PARTIE IV : DESTINATION LIEU***



**Brecht**

**Vol et extorsion**

	2000	2013	2014	2015	2016	2017	2018	2019	2020	2021	2022	2023
Habitation: maison	295	137	111	92	94	121	115	63	51	58	69	64
Voie publique	116	107	132	92	79	76	73	82	45	53	65	39
Magasin	29	37	34	32	42	53	48	42	47	28	55	37
Habitation: dépendances	28	13	9	18	18	24	26	21	34	19	20	21
Emplacement de vélo	13	14	17	17	16	25	13	37	12	15	18	23
Habitation: allée	12	17	33	23	23	21	10	17	17	9	15	6
Parking	20	26	27	23	17	16	10	13	16	11	9	9
Habitation: non précisée	7	27	15	22	21	22	11	15	14	10	16	8
Habitation: appartement	6	15	18	11	35	12	21	13	11	9	12	9
Inconnue	21	21	11	13	5	14	8	12	8	9	16	9
Entreprise	11	16	15	17	9	20	5	8	10	12	9	6
Autre	7	8	11	17	13	11	5	7	7	8	6	9
Culture et loisirs	11	5	11	11	11	10	15	9	6	6	6	7
Habitation: garage	9	9	7	6	11	15	12	8	16	9	3	2
Institution d'enseignement	3	9	12	6	10	14	6	2	6	4	19	9
Horeca	11	20	8	15	10	7	9	4	7	3	1	1
Habitation: autre	13	12	10	14	6	5	5	6	7	4	6	5
Terrain	10	8	9	3	2	5	12	4	4	7	4	5
Station de bus / métro et gare de chemin de fer		5	3	4	2	1	4	7	10	6	17	7
Chantier	4	7	6	2	8	7	3	6	6	3	7	5
Service public	3	13	9	9	1	8	5	2	4	2	3	5
Maison de repos	2	2		1	7	7	10	4	8	6	2	5
Infrastructure sportive	6	6	1	11		1	3	4	1		2	9
Moyen de transport: train / tram / métro				1	1	1	3	8	6	1	11	10
Arrêt de bus / tram	9	4	4	2	1	3	2	3	1	2	1	2
Moyen de transport: voiture	19	1			1	1	1	2	4	1	2	1
Cimetière	3	10	3	2	1	3	2				1	
Moyen de transport: camion	5	2	1		2	1		2	2	1	5	
Edifice religieux / lieu du culte	1	2		2		5	1	2	2	2	2	1
Station essence	2	2	2	1			3	3			2	
Bâtiment administratif			1	2	2	2	1	1		3		
Moyen de transport: autobus / autocar	1	1		1		1		2	3	2		
Moyen de transport: autre	2	2		1		1		3	1	1		
Service		2	1	1		1	1	1	2	2		
Banque / institution financière		1	2	1	2	2		1				
Stade	5	2				1		1				
Médecin / dentiste / pharmacien		1		1	1	2				1		
Aéroport			1	3				1				
Hôpital	1										3	
Maison de débauche						1	1	1		1		
Installation militaire				1						1	1	
Eaux intérieures et maritimes			1								1	
Guichet automatique	1											
<b>Total</b>	<b>686</b>	<b>564</b>	<b>525</b>	<b>478</b>	<b>451</b>	<b>520</b>	<b>444</b>	<b>417</b>	<b>368</b>	<b>309</b>	<b>409</b>	<b>314</b>



Brecht

Dégradation de la propriété

	2000	2013	2014	2015	2016	2017	2018	2019	2020	2021	2022	2023
Voie publique	48	33	42	35	49	39	37	26	26	39	26	35
Habitation: résidence principale	29	30	36	35	24	32	34	15	20	20	27	18
Parking	14	14	13	9	8	13	12	11	12	7	6	5
Habitation: allée	5	7	15	13	7	13	10	6	10	7	6	4
Institution d'enseignement	6	6	1	7	4	2	5	5	6	9	11	16
Habitation: jardin	2	5	9	9	6	5	6	3	7	4	6	3
Habitation: non précisée	6	6	4	5	5	8	4	8	3	5	5	3
Terrain	5	2	3	8	4	4	4	3	6	2	2	5
Service public		2	3	4	2	3	2	8	4		4	5
Habitation: dépendances	9		3	2	1	6	2	4	2	1	2	2
Culture et loisirs		5	7		3	2	1	1	1	1	2	8
Horeca	2	3	5	5	5	2	3			1	2	
Bureau de police						4	3	3	4	3	3	6
Entreprise	3	3	3	2	2	3	2	2	2	1	1	2
Emplacement de vélo	3	1	1			2	1	4	4	1	3	2
Autre	4	1	2	3	1	4	3			1	1	
Habitation: résidence secondaire	1	2	1	2	1	4	2	1	1	2	2	
Inconnue	2	2	2		1		2	2		3		4
Magasin	4	2	3		4	1		1	1			1
Moyen de transport: voiture	3		1	1	2		3	3	2	1	1	
Arrêt de bus / tram	1	4		1			1	3		2	1	
Edifice religieux / lieu du culte	2	2	1	1		2	2	1		2		
Installation militaire			1	2	2	2	1	2	2			1
Habitation: garage	1	1	2	1		4			1		2	
Infrastructure sportive	1		1	2			2			1	1	
Eaux intérieures et maritimes	1			1				2	1	1	1	
Bâtiment administratif				1		3	1			1		
Station de bus / métro et gare de chemin de fer		1	1	1	2							1
Chantier	1	1		1			1		1			
Moyen de transport: autre						2	1	1				1
Cimetière	4											
Service			1		1							1
Stade	2									1		
Aéroport			1		1							
Maison de débauche					1							
Maison de repos										1		
Médecin / dentiste / pharmacien							1					
Station essence									1			
<b>Total</b>	<b>159</b>	<b>133</b>	<b>162</b>	<b>151</b>	<b>136</b>	<b>160</b>	<b>146</b>	<b>115</b>	<b>117</b>	<b>117</b>	<b>115</b>	<b>123</b>



**Brecht**

**Infractions contre l'intégrité physique**

	2000	2013	2014	2015	2016	2017	2018	2019	2020	2021	2022	2023
Habitation	28	43	111	90	65	59	65	65	45	59	63	72
Voie publique	16	33	36	24	29	26	29	30	27	27	35	23
Institution d'enseignement		11	13	11	11	5	22	13	14	6	11	22
Service public		2	5	3	2	3	6	5	12	5	9	15
Horeca	7	7	5	3	5		2	8	2	1	6	2
Culture et loisirs	4	5	7	4	6	3	4	5			1	3
Habitation: allée	1	4	3	3	3	1	2	4	4	7	4	2
Inconnue	1	3	3	6	4	2	2	2	2	6		5
Habitation: jardin	1		2	2		2	2	3	2	2	2	3
Parking	1		3	4	3	2		3	1	1	2	
Terrain	2	2	4	2	1		3	2	2	1		
Hôpital						5	4	1	1	2		
Moyen de transport: autobus / autocar			1	1	2	1	1	2		1		4
Infrastructure sportive	2				2		1		2		1	3
Station de bus / métro et gare de chemin de fer		2	1	1			1		1		1	2
Entreprise		1		2	1	1	1		1	1		
Magasin		1		2	1			1	1	1		1
Autre					1			1	1		1	3
Bureau de police	1							1	1	1		2
Moyen de transport: autre				1		1			1			
Arrêt de bus / tram			1								1	
Maison de débauche				1								1
Service			1					1				
Banque / institution financière						1						
Stade											1	
Station essence										1		
<b>Total</b>	<b>64</b>	<b>114</b>	<b>196</b>	<b>160</b>	<b>136</b>	<b>112</b>	<b>145</b>	<b>147</b>	<b>120</b>	<b>122</b>	<b>138</b>	<b>163</b>

# ***STATISTIQUES POLICIERES DE CRIMINALITE***

---

*LIEU DE PERPETRATION: COMMUNE*

**Brecht**

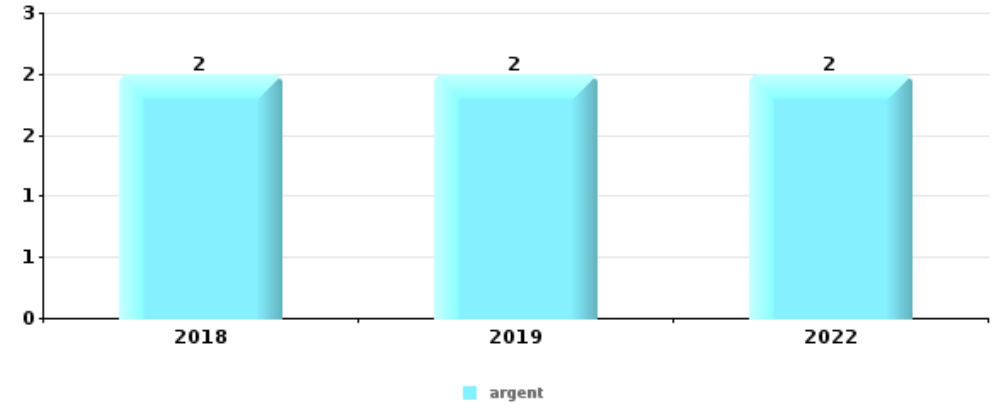
***PARTIE V : OBJETS ET MOYENS DE TRANSPORT***



**Brecht**

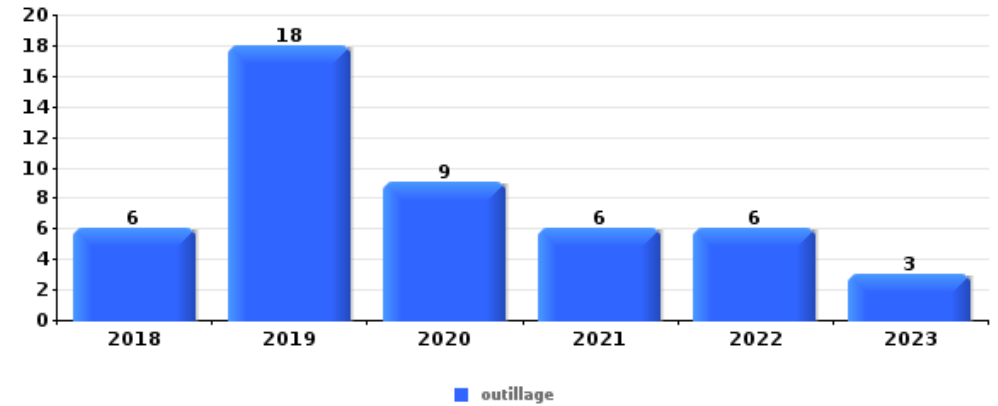
**Vol à main armée**

Top 5 Objets volés (sbd nombre de faits)		2018	2019	2020	2021	2022	2023
1	argent	2	2			2	
2	portefeuille		1		1	2	
3	carte bancaire / carte de crédit					2	
3	carte d'identité / passeport					2	
5	bijouterie / montre	1					
5	GSM et accessoires		1				
5	ordinateur et accessoires					1	
5	permis de conduire		1				
5	tabac		1				
5	valise / sac					1	



**Vol dans ou sur un véhicule**

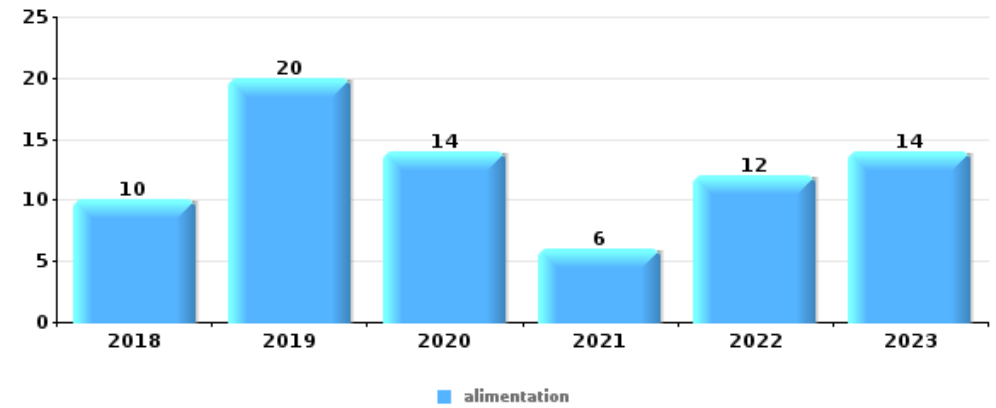
Top 5 Objets volés (sbd nombre de faits)		2018	2019	2020	2021	2022	2023
1	outillage	6	18	9	6	6	3
2	carte bancaire / carte de crédit	1	3	9	3	10	3
3	argent	1	6	6	4	9	1
4	carte d'identité / passeport	2	4	7	4	7	1
5	permis de conduire	3	4	5	4	7	1





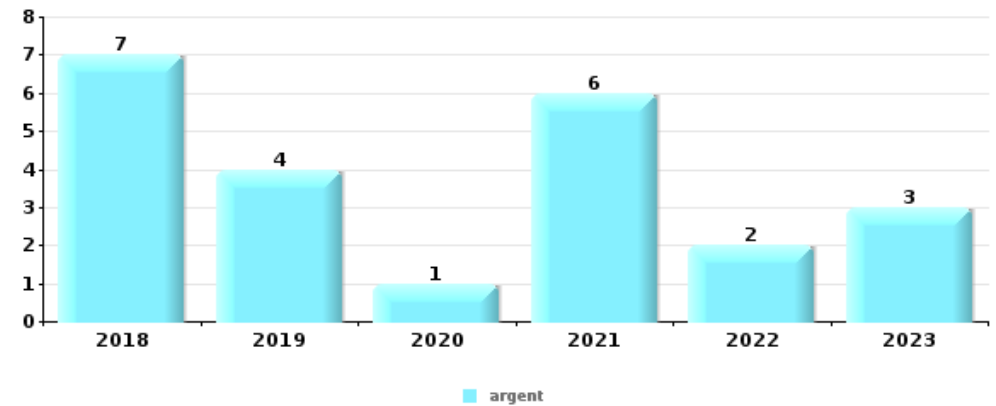
## Vol à l'étalage

Top 5 Objets volés (sbd nombre de faits)		2018	2019	2020	2021	2022	2023
1	alimentation	10	20	14	6	12	14
2	tabac	14	5	6	2	22	3
3	parfum / produit de beauté	1	4	2	1		5
4	ordinateur et accessoires	1		3	1	1	1
5	vêtement	2	2				



## Cambrilage ds entreprise ou commerce

Top 5 Objets volés (sbd nombre de faits)		2018	2019	2020	2021	2022	2023
1	argent	7	4	1	6	2	3
2	coffre-fort / coffret (argent) / caisse	3	1		4	1	1
3	outillage	2	3		1	1	2
4	alimentation	1	2			2	3
5	pièce de moyen de transport	1			2	1	1

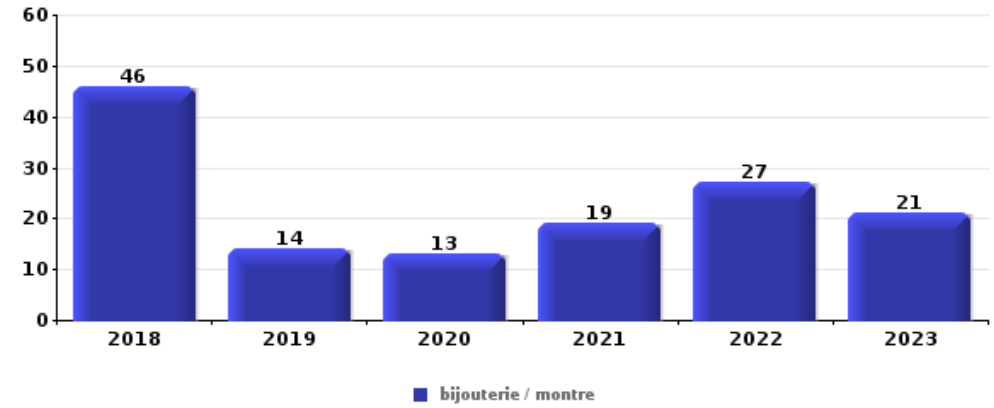






**Cambrilage dans habitation**

Top 5 Objets volés (sbd nombre de faits)		2018	2019	2020	2021	2022	2023
1	bijouterie / montre	46	14	13	19	27	21
2	argent	34	11	10	13	17	18
3	outillage	12	7	11	6	4	1
4	multimédia	10	6	2	3	4	6
5	ordinateur et accessoires	6	6	3	5	3	3



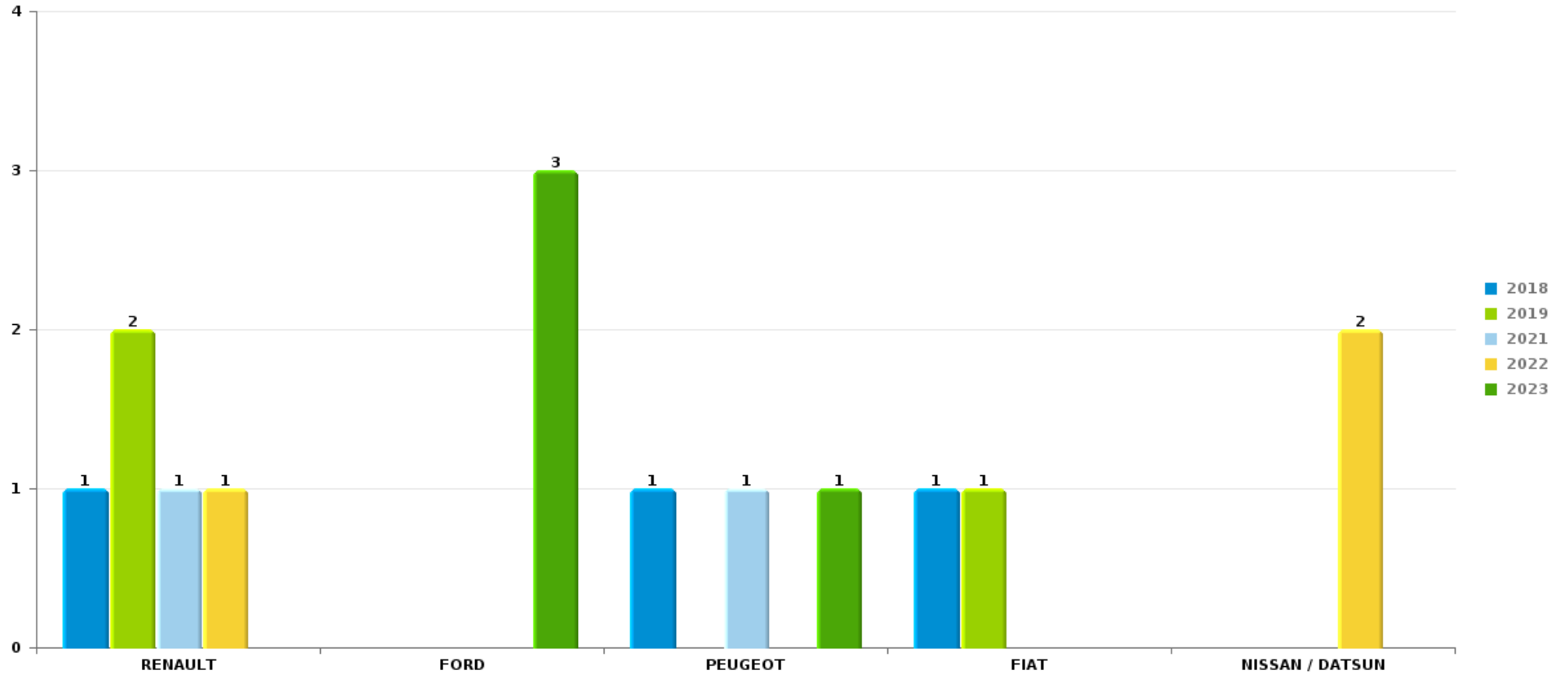
*Remarque: en ce qui concerne les objets, aucun total n'est reproduit étant donné que plusieurs objets peuvent avoir été volés lors d'un même fait.*



Brecht

Vol de voiture

Nombre de voitures volées par marque (Top 5)



# ***STATISTIQUES POLICIERES DE CRIMINALITE***

---

*LIEU DE PERPETRATION: COMMUNE*

**Brecht**

***PARTIE VI : SUSPECTS***



## Partie 1: Niveau FAITS (comptage du nombre de faits pour lesquels un certain type de suspect est impliqué)

### 1.1. Nombre d'infractions selon le sexe des suspects identifiés (par catégorie principale)

Étant donné que, tant un suspect identifié masculin qu'un suspect identifié féminin peuvent être impliqués lors d'un même fait, il est possible que la somme des colonnes «Hommes» et «Femmes» soit supérieure à la valeur de la colonne «Total...» (voir également la note méthodologique)

#### Brecht

2023

Catégorie principale / Sexe	Nombre total de faits avec au moins 1 suspect	Hommes	%	Femmes	%
Drogues	184	168	91,3%	25	13,6%
Registre de population	83	69	83,1%	28	33,7%
Législation sur les étrangers	56	46	82,1%	10	17,9%
Infr. contre l'intégrité physique	54	38	70,4%	21	38,9%
Vol et extorsion	47	40	85,1%	11	23,4%
Dégradation de la propriété	27	24	88,9%	5	18,5%
Carte d'identité	26	23	88,5%	3	11,5%
Ivresse et alcool	24	20	83,3%	4	16,7%
Environnement	23	20	87,0%	4	17,4%
Infr. contre la sécurité publique	23	22	95,7%	2	8,7%
Armes et explosifs	22	21	95,5%	1	4,5%
Fraude	18	12	66,7%	6	33,3%
Infr. contre autres valeurs morales et sentiments	15	12	80,0%	4	26,7%
Infr. contre l'autorité publique	13	12	92,3%	2	15,4%
Infr. contre la foi publique	9	8	88,9%	3	33,3%
Exercice illégal de l'autorité publique	6	3	50,0%	3	50,0%

## CRIMINALITE ENREGISTREE: SUSPECTS



Catégorie principale / Sexe	Nombre total de faits avec au moins 1 suspect	Hommes	%	Femmes	%
Criminalité informatique	5	5	100,0%		
Infr. contre la Sécurité de l'Etat	5	5	100,0%	3	60,0%
Infr. contre les mœurs	4	4	100,0%		
Infr. contre la famille	3	1	33,3%	2	66,7%
Protection de la jeunesse	3			3	100,0%
Autres lois spéciales	2	2	100,0%	1	50,0%
Hormones et dopage	2	2	100,0%		
Travail	2	2	100,0%		
Code pénal social	1			1	100,0%
Loi du football	1	1	100,0%		
Protection de la personne	1	1	100,0%		
<b>Total</b>	<b>659</b>	<b>561</b>	<b>85,1%</b>	<b>142</b>	<b>21,5%</b>



## 1.2. Nombre d'infractions selon le sexe des suspects identifiés (par figure criminelle)

Étant donné que, tant un suspect identifié masculin qu'un suspect identifié féminin peuvent être impliqués lors d'un même fait, il est possible que la somme des colonnes «Hommes» et «Femmes» soit supérieure à la valeur de la colonne «Total...» (voir également la note méthodologique)

Brecht

2023

### FC Vol moyen de transport

Figure criminelle / Sexe	Nombre total de faits avec au moins 1 suspect identifié	Hommes	%
Vol de voiture	2	2	100,0%
Vol dans les garages	1	1	100,0%
Vol de vélomoteur	1	1	100,0%
Vol de vélo	3	3	100,0%
<b>Total</b>	<b>PA</b>	<b>PA</b>	<b>PA</b>

### FC Cambriolage

Figure criminelle / Sexe	Nombre total de faits avec au moins 1 suspect identifié	Hommes	%	Femmes	%
Cambriolage dans habitation	4	4	100,0%		
Cambriolage ds entreprise ou commerce	6	6	100,0%	2	33,3%
Cambriolage ds service public ou bâtiment administ	1	1	100,0%		
<b>Cambriolage dans bâtiment (total)</b>	<b>11</b>	<b>11</b>	<b>100,0%</b>	<b>2</b>	<b>18,2%</b>
<b>Total</b>	<b>PA</b>	<b>PA</b>	<b>PA</b>	<b>PA</b>	<b>PA</b>



### FC Vol autre

Figure criminelle / Sexe	Nombre total de faits avec au moins 1 suspect identifié	Hommes	%	Femmes	%
Vol à main armée	1	1	100,0%		
Vol avec violence sans arme	4	4	100,0%	1	25,0%
Vol dans ou sur un véhicule	1	1	100,0%	1	100,0%
Vol à l'étalage	14	10	71,4%	4	28,6%
Vol par ruse	1	1	100,0%		
<b>Total</b>	<b>PA</b>	<b>PA</b>	<b>PA</b>	<b>PA</b>	<b>PA</b>

### Criminalité ICT

Figure criminelle / Sexe	Nombre total de faits avec au moins 1 suspect identifié	Hommes	%
Phishing	1	1	100,0%
<b>Total</b>	<b>PA</b>	<b>PA</b>	<b>PA</b>

### FC Autre

Figure criminelle / Sexe	Nombre total de faits avec au moins 1 suspect identifié	Hommes	%	Femmes	%
Violence contre les métiers d'intérêt général	10	7	70,0%	3	30,0%
Dégradation de voiture	4	3	75,0%	2	50,0%
Rixe au couteau	1			1	100,0%
<b>Total</b>	<b>PA</b>	<b>PA</b>	<b>PA</b>	<b>PA</b>	<b>PA</b>



**PH Violence intrafamiliale (VIF)**

Figure criminelle / Sexe	Nombre total de faits avec au moins 1 suspect identifié	Hommes	%	Femmes	%
VIF: physique, dans le couple	20	14	70,0%	9	45,0%
VIF: physique, envers des descendants	4	3	75,0%	3	75,0%
VIF: physique, envers d'autres membres	8	7	87,5%	2	25,0%
VIF: psychique, dans le couple	15	11	73,3%	4	26,7%
VIF: psychique, envers des descendants	4	2	50,0%	2	50,0%
VIF: psychique, envers d'autres membres	2	2	100,0%		
VIF: économique, dans le couple	5	5	100,0%		
VIF: économique, envers d'autres membres	1			1	100,0%
<b>Total</b>	<b>PA</b>	<b>PA</b>	<b>PA</b>	<b>PA</b>	<b>PA</b>

**PH Hormones et dopage**

Figure criminelle / Sexe	Nombre total de faits avec au moins 1 suspect identifié	Hommes	%
Dopage humain	2	2	100,0%
<b>Total</b>	<b>PA</b>	<b>PA</b>	<b>PA</b>





### PH Drogues

Figure criminelle / Sexe	Nombre total de faits avec au moins 1 suspect identifié	Hommes	%
Vente de cocaïne	2	2	100,0%
Import-export de cocaïne	3	3	100,0%
Import-export de drogues synthétiques	4	4	100,0%
Vente de drogues synthétiques	3	3	100,0%
Production de cannabis (culture)	1	1	100,0%
Import-export de cannabis en grande quantité	1	1	100,0%
Vente de cannabis en grande quantité	1	1	100,0%
Import-export d'héroïne	4	4	100,0%
Vente-traffic d'héroïne	3	3	100,0%
<b>Total</b>	<b>PA</b>	<b>PA</b>	<b>PA</b>

### PH Violence dans l'espace public

Figure criminelle / Sexe	Nombre total de faits avec au moins 1 suspect identifié	Hommes	%	Femmes	%
Violence physique (transport public)	6	4	66,7%	3	50,0%
Violence physique (voie publique)	10	9	90,0%	1	10,0%
Violence physique (autre endroit public)	11	8	72,7%	4	36,4%
Violence physique (endroit accessible au public)	1	1	100,0%		
Violence sexuelle (transport public)	2	2	100,0%		
Violence psychique (voie publique)	3	2	66,7%	1	33,3%
Violence psychique (autre endroit public)	1			1	100,0%
Violence psychique (endroit accessible au public)	2	1	50,0%	1	50,0%
Vol à main armée (voie publique)	1	1	100,0%		
Vol avec violence sans arme (voie publique)	1	1	100,0%	1	100,0%
<b>Total</b>	<b>PA</b>	<b>PA</b>	<b>PA</b>	<b>PA</b>	<b>PA</b>

## CRIMINALITE ENREGISTREE: SUSPECTS



### PH Autre

Figure criminelle / Sexe	Nombre total de faits avec au moins 1 suspect identifié	Hommes	%	Femmes	%
Terrorisme, extrémisme et radicalisme	1	1	100,0%		
Cyberharcèlement	15	13	86,7%	2	13,3%
Fraude à l'identité	6	4	66,7%	2	33,3%
Total	PA	PA	PA	PA	PA



### 1.3. Nombre d'infractions selon l'âge des suspects identifiés (par catégorie principale)

Étant donné que, tant un suspect identifié mineur qu'un suspect identifié majeur peuvent être impliqués lors d'un même fait, il est possible que la somme des colonnes «Mineur» et «Majeur» soit supérieure à la valeur de la colonne «Total...» (voir également la note méthodologique)

**Brecht**

**2023**

Catégorie principale / Âge	Nombre total de faits avec au moins 1 suspect identifié	Mineur	%	Majeur	%
Drogues	184	3	1,6%	181	98,4%
Registre de population	83			83	100,0%
Législation sur les étrangers	56	1	1,8%	55	98,2%
Infr. contre l'intégrité physique	54	10	18,5%	46	85,2%
Vol et extorsion	47	2	4,3%	45	95,7%
Dégradation de la propriété	27	8	29,6%	22	81,5%
Carte d'identité	26	2	7,7%	24	92,3%
Ivresse et alcool	24	1	4,2%	23	95,8%
Environnement	23			23	100,0%
Infr. contre la sécurité publique	23	1	4,3%	22	95,7%
Armes et explosifs	22			22	100,0%
Fraude	18			18	100,0%
Infr. contre autres valeurs morales et sentiments	15	1	6,7%	14	93,3%
Infr. contre l'autorité publique	13	1	7,7%	12	92,3%
Infr. contre la foi publique	9			9	100,0%
Exercice illégal de l'autorité publique	6			6	100,0%
Criminalité informatique	5			5	100,0%
Infr. contre la Sécurité de l'Etat	5	1	20,0%	5	100,0%
Infr. contre les mœurs	4			4	100,0%
Infr. contre la famille	3			3	100,0%
Protection de la jeunesse	3			3	100,0%
Autres lois spéciales	2			2	100,0%
Hormones et dopage	2			2	100,0%
Travail	2			2	100,0%
Code pénal social	1			1	100,0%
Loi du football	1			1	100,0%
Protection de la personne	1			1	100,0%
<b>Total</b>	<b>659</b>	<b>31</b>	<b>4,7%</b>	<b>634</b>	<b>96,2%</b>





### 1.4. Nombre d'infractions selon l'âge des suspects identifiés (par figure criminelle)

Étant donné que, tant un suspect identifié mineur qu'un suspect identifié majeur peuvent être impliqués lors d'un même fait, il est possible que la somme des colonnes «Mineur» et «Majeur» soit supérieure à la valeur de la colonne «Total...»  
(voir également la note méthodologique)

Brecht

2023

#### FC Vol moyen de transport

Figure criminelle / Âge	Nombre total de faits avec au moins 1 suspect identifié	Mineur	%	Majeur	%
Vol de voiture	2			2	100,0%
Vol dans les garages	1			1	100,0%
Vol de vélomoteur	1	1	100,0%		
Vol de vélo	3			3	100,0%
<b>Total</b>	<b>PA</b>	<b>PA</b>	<b>PA</b>	<b>PA</b>	<b>PA</b>

#### FC Cambrassage

Figure criminelle / Âge	Nombre total de faits avec au moins 1 suspect identifié	Mineur	%	Majeur	%
Cambrassage dans habitation	4			4	100,0%
Cambrassage ds entreprise ou commerce	6	1	16,7%	5	83,3%
Cambrassage ds service public ou bâtiment administ	1			1	100,0%
Cambrassage dans bâtiment (total)	11	1	9,1%	10	90,9%
<b>Total</b>	<b>PA</b>	<b>PA</b>	<b>PA</b>	<b>PA</b>	<b>PA</b>

## CRIMINALITE ENREGISTREE: SUSPECTS



### FC Vol autre

Figure criminelle / Âge	Nombre total de faits avec au moins 1 suspect identifié	Majeur	%
Vol à main armée	1	1	100,0%
Vol avec violence sans arme	4	4	100,0%
Vol dans ou sur un véhicule	1	1	100,0%
Vol à l'étalage	14	14	100,0%
Vol par ruse	1	1	100,0%
<b>Total</b>	<b>PA</b>	<b>PA</b>	<b>PA</b>

### Criminalité ICT

Figure criminelle / Âge	Nombre total de faits avec au moins 1 suspect identifié	Majeur	%
Phishing	1	1	100,0%
<b>Total</b>	<b>PA</b>	<b>PA</b>	<b>PA</b>

### FC Autre

Figure criminelle / Âge	Nombre total de faits avec au moins 1 suspect identifié	Mineur	%	Majeur	%
Violence contre les métiers d'intérêt général	10	2	20,0%	8	80,0%
Dégradation de voiture	4	1	25,0%	4	100,0%
Rixe au couteau	1			1	100,0%
<b>Total</b>	<b>PA</b>	<b>PA</b>	<b>PA</b>	<b>PA</b>	<b>PA</b>

## CRIMINALITE ENREGISTREE: SUSPECTS



### PH Violence intrafamiliale (VIF)

Figure criminelle / Âge	Nombre total de faits avec au moins 1 suspect identifié	Mineur	%	Majeur	%
VIF: physique, dans le couple	20			20	100,0%
VIF: physique, envers des descendants	4			4	100,0%
VIF: physique, envers d'autres membres	8	4	50,0%	5	62,5%
VIF: psychique, dans le couple	15	1	6,7%	14	93,3%
VIF: psychique, envers des descendants	4			4	100,0%
VIF: psychique, envers d'autres membres	2	1	50,0%	1	50,0%
VIF: économique, dans le couple	5			5	100,0%
VIF: économique, envers d'autres membres	1			1	100,0%
<b>Total</b>	<b>PA</b>	<b>PA</b>	<b>PA</b>	<b>PA</b>	<b>PA</b>

### PH Hormones et dopage

Figure criminelle / Âge	Nombre total de faits avec au moins 1 suspect identifié	Majeur	%
Dopage humain	2	2	100,0%
<b>Total</b>	<b>PA</b>	<b>PA</b>	<b>PA</b>

### PH Drogues

Figure criminelle / Âge	Nombre total de faits avec au moins 1 suspect identifié	Majeur	%
Vente de cocaïne	2	2	100,0%
Import-export de cocaïne	3	3	100,0%
Import-export de drogues synthétiques	4	4	100,0%
Vente de drogues synthétiques	3	3	100,0%
Production de cannabis (culture)	1	1	100,0%
Import-export de cannabis en grande quantité	1	1	100,0%
Vente de cannabis en grande quantité	1	1	100,0%
Import-export d'héroïne	4	4	100,0%
Vente-traffic d'héroïne	3	3	100,0%
<b>Total</b>	<b>PA</b>	<b>PA</b>	<b>PA</b>

## CRIMINALITE ENREGISTREE: SUSPECTS



### PH Violence dans l'espace public

Figure criminelle / Âge	Nombre total de faits avec au moins 1 suspect identifié	Mineur	%	Majeur	%
Violence physique (transport public)	6	2	33,3%	4	66,7%
Violence physique (voie publique)	10	1	10,0%	10	100,0%
Violence physique (autre endroit public)	11			11	100,0%
Violence physique (endroit accessible au public)	1			1	100,0%
Violence sexuelle (transport public)	2			2	100,0%
Violence psychique (voie publique)	3			3	100,0%
Violence psychique (autre endroit public)	1			1	100,0%
Violence psychique (endroit accessible au public)	2			2	100,0%
Vol à main armée (voie publique)	1			1	100,0%
Vol avec violence sans arme (voie publique)	1			1	100,0%
<b>Total</b>	<b>PA</b>	<b>PA</b>	<b>PA</b>	<b>PA</b>	<b>PA</b>

### PH Autre

Figure criminelle / Âge	Nombre total de faits avec au moins 1 suspect identifié	Mineur	%	Majeur	%
Terrorisme, extrémisme et radicalisme	1			1	100,0%
Cyberharcèlement	15	2	13,3%	13	86,7%
Fraude à l'identité	6			6	100,0%
<b>Total</b>	<b>PA</b>	<b>PA</b>	<b>PA</b>	<b>PA</b>	<b>PA</b>





## Partie 2: Niveau SUSPECTS-FAIT (comptage du nombre de combinaisons suspect-fait)

### 2.1. Nombre de suspects-fait selon le sexe des suspects identifiés (TOP 5 des catégories principales)

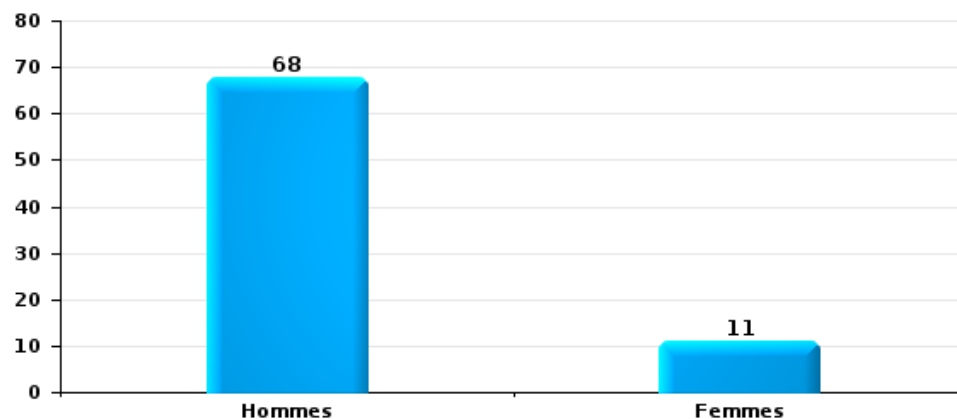
Lorsqu'un même suspect a commis plusieurs faits durant la période considérée, il est aussi comptabilisé plusieurs fois (voir également la note méthodologique)

Brecht

2023

Vol et extorsion

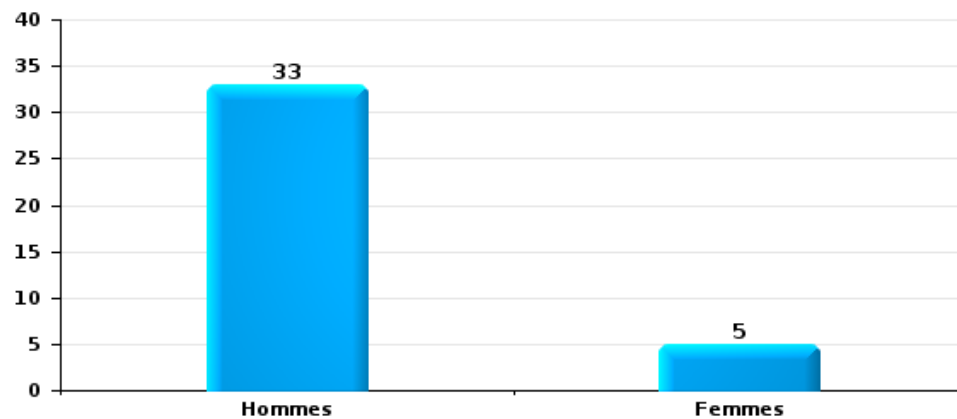
Nombre de suspects-fait selon le sexe





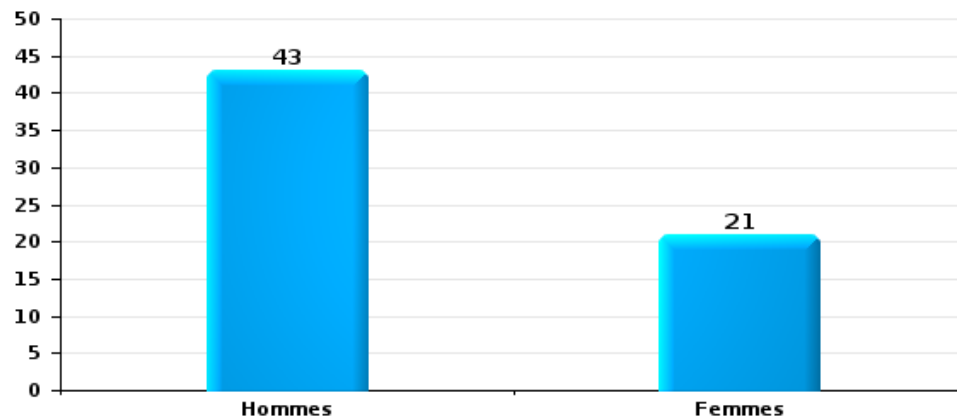
Dégradation de la propriété

Nombre de suspects-fait selon le sexe



Infr. contre l'intégrité physique

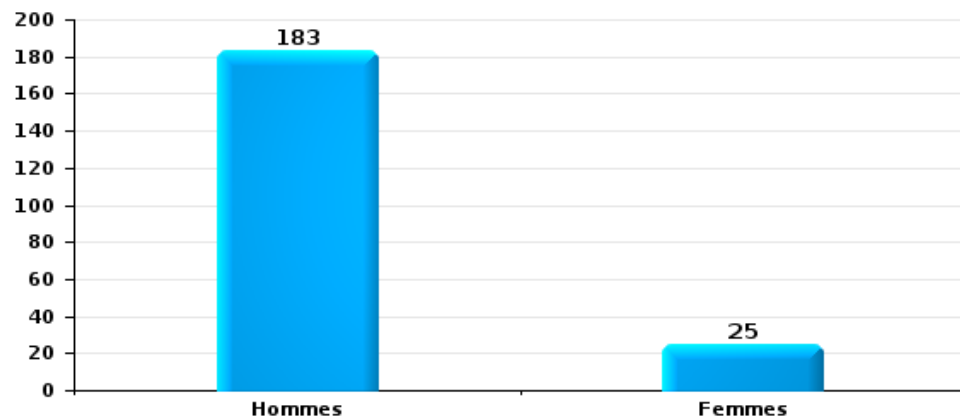
Nombre de suspects-fait selon le sexe





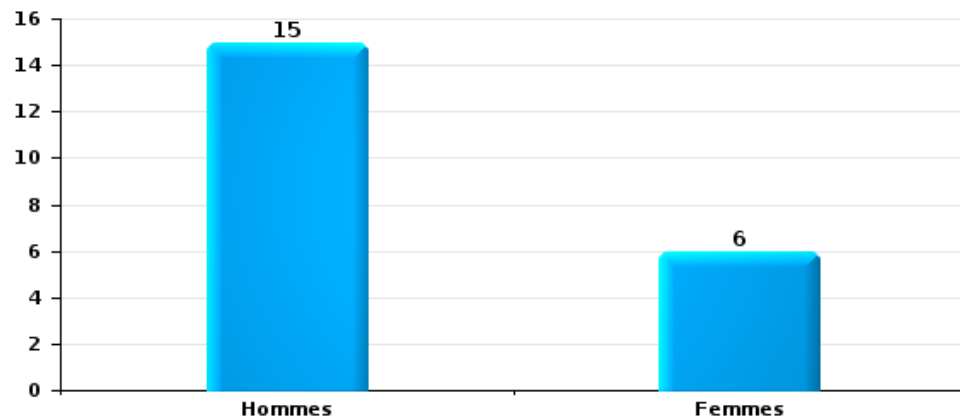
Drogues

Nombre de suspects-fait selon le sexe



Fraude

Nombre de suspects-fait selon le sexe





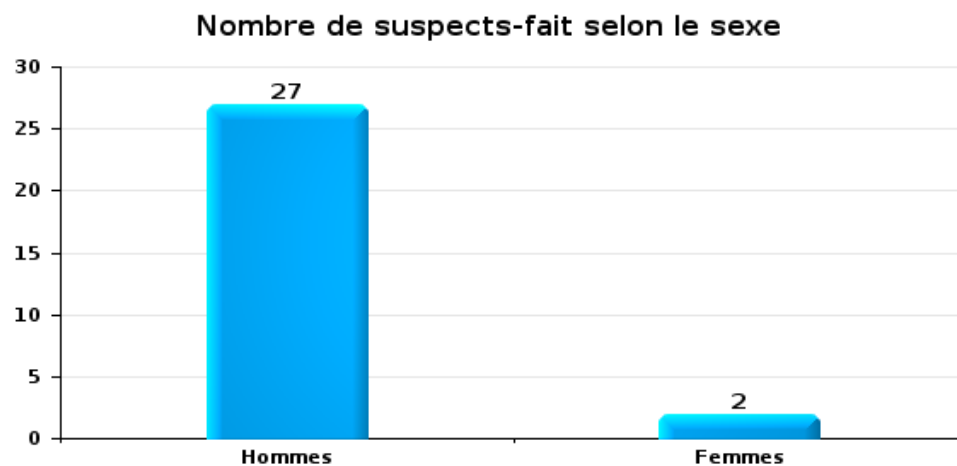
## 2.2. Nombre de suspects-fait selon le sexe des suspects identifiés (TOP 5 des figures criminelles)

Lorsqu'un même suspect a commis plusieurs faits durant la période considérée, il est aussi comptabilisé plusieurs fois (voir également la note méthodologique)

### Brecht

2023

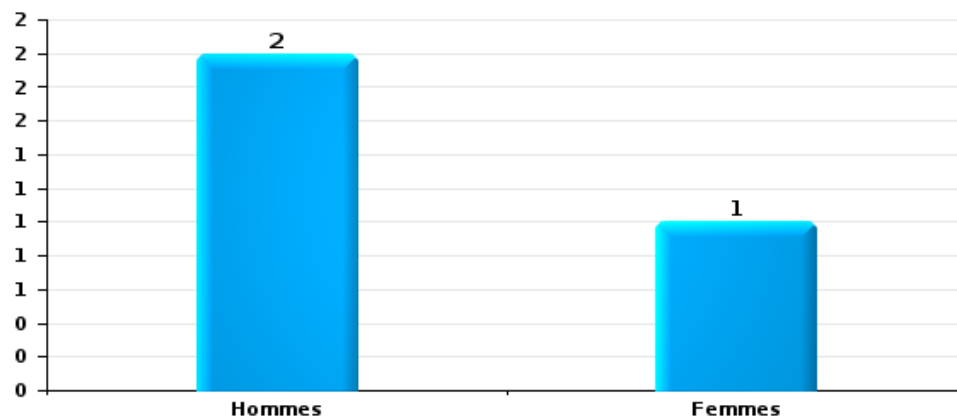
### Cambriolage dans bâtiment (total)





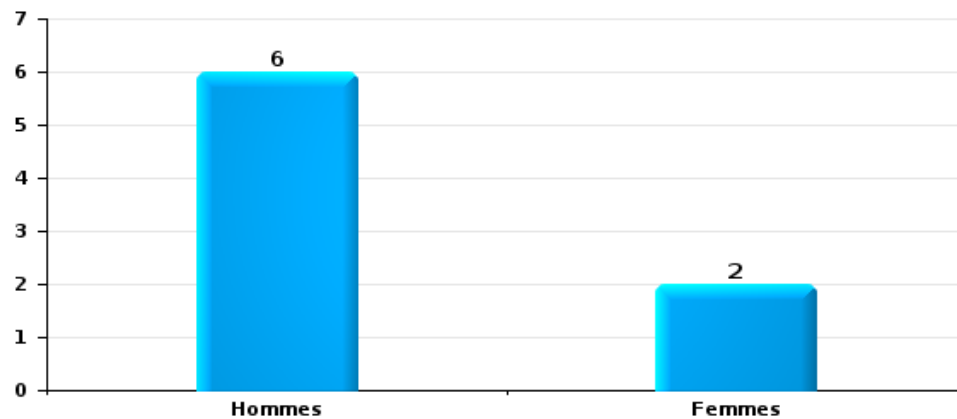
Vol dans ou sur un véhicule

Nombre de suspects-fait selon le sexe



Dégradation de voiture

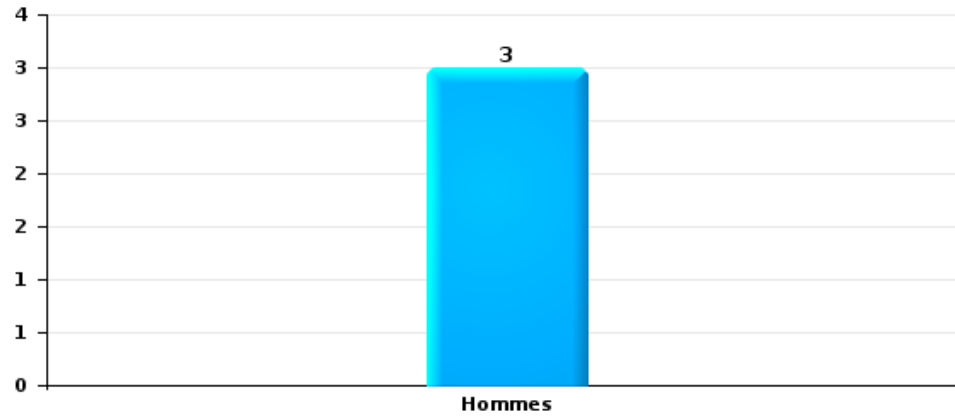
Nombre de suspects-fait selon le sexe





Vol de vélo

Nombre de suspects-fait selon le sexe





### 2.3. Nombre de suspects-fait selon l'âge des suspects identifiés (TOP 5 des catégories principales)

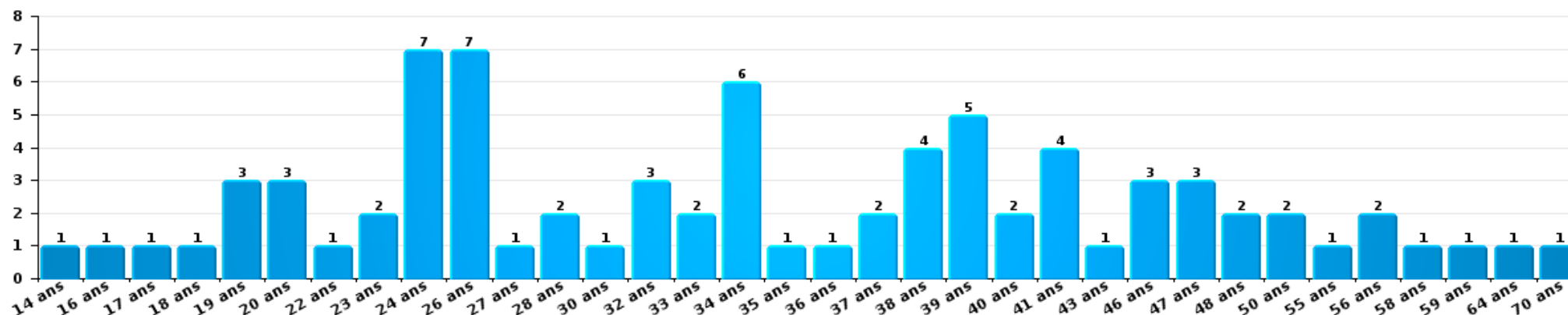
1) Lorsqu'un même suspect a commis plusieurs faits durant la période considérée, il est aussi comptabilisé plusieurs fois, qu'il ait le même âge ou non – 2) Les suspects au-dessous de 14 ans et à partir de 90 ans ne sont pas repris dans le tableau (voir également la note méthodologique)

Brecht

2023

Vol et extorsion

Nombre de suspects-fait par âge (chronologique)





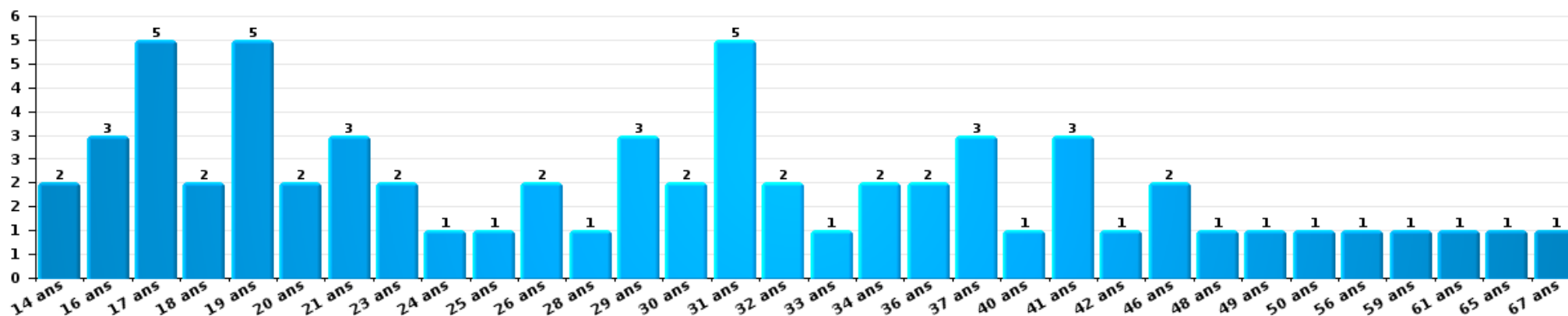
Dégradation de la propriété

Nombre de suspects-fait par âge (chronologique)



Infr. contre l'intégrité physique

Nombre de suspects-fait par âge (chronologique)

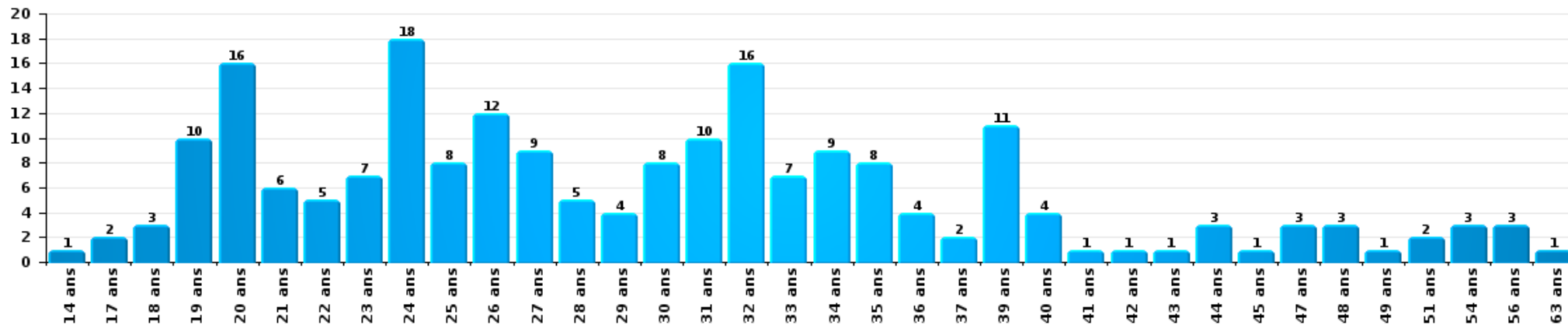






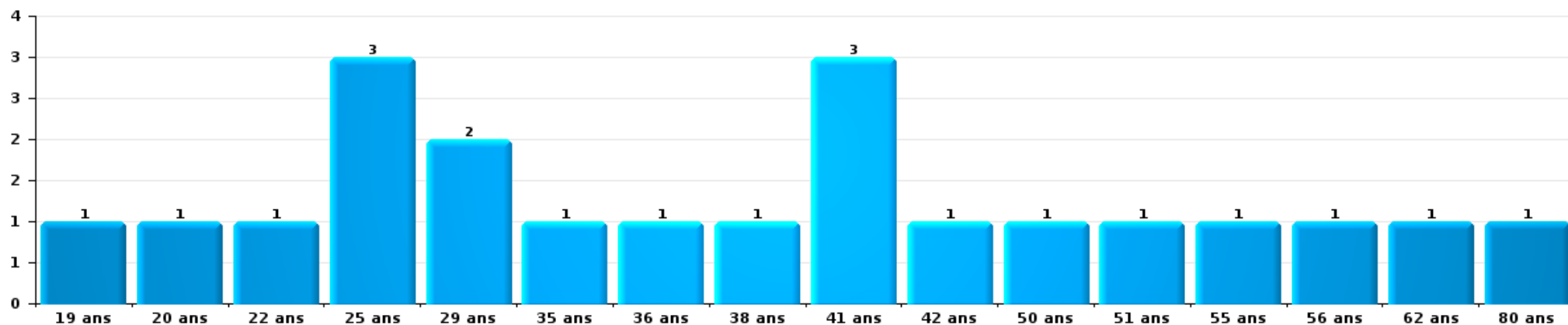
Drogues

Nombre de suspects-fait par âge (chronologique)



Fraude

Nombre de suspects-fait par âge (chronologique)





## 2.4. Nombre de suspects-fait selon l'âge des suspects identifiés (TOP 5 des figures criminelles)

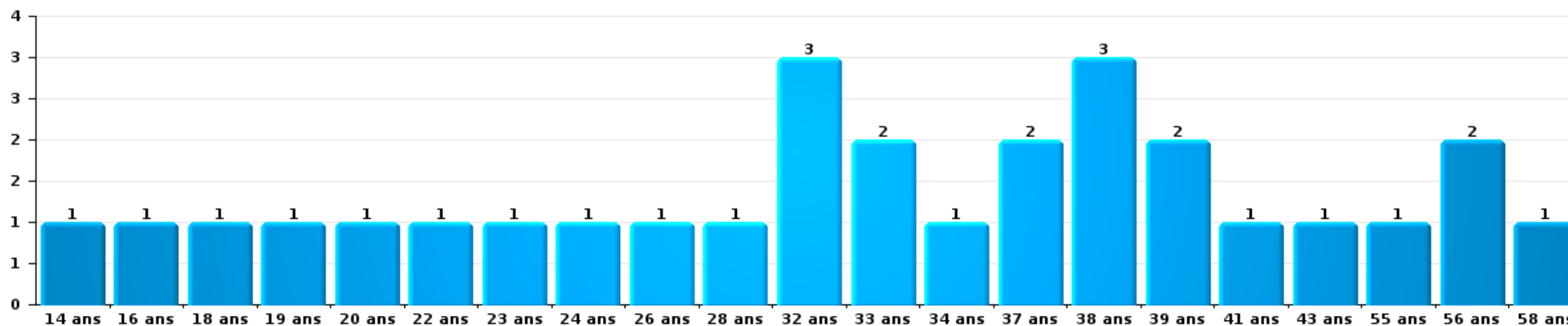
1) Lorsqu'un même suspect a commis plusieurs faits durant la période considérée, il est aussi comptabilisé plusieurs fois, qu'il ait le même âge ou non – 2) Les suspects au-dessous de 14 ans et à partir de 90 ans ne sont pas repris dans le tableau (voir également la note méthodologique)

### Brecht

2023

### Cambrilage dans bâtiment (total)

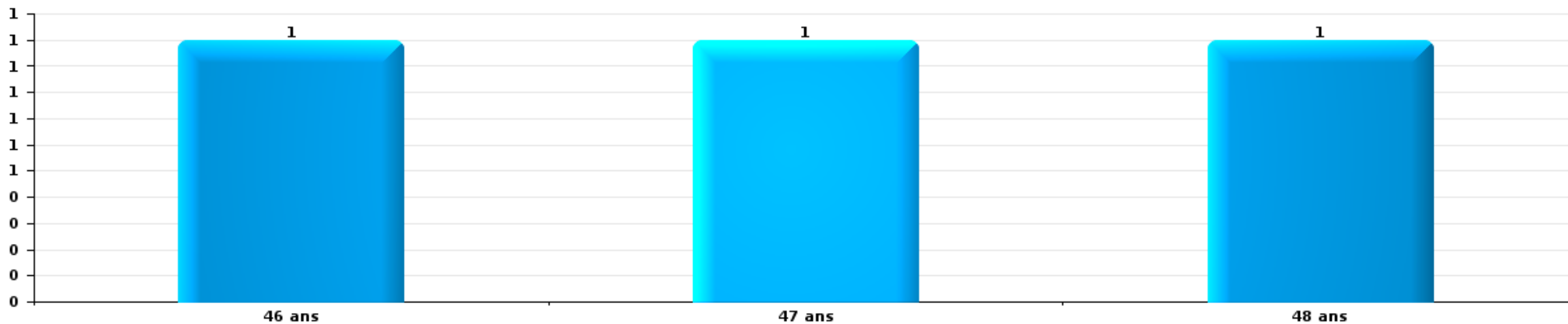
Nombre de suspects-fait par âge (chronologique)





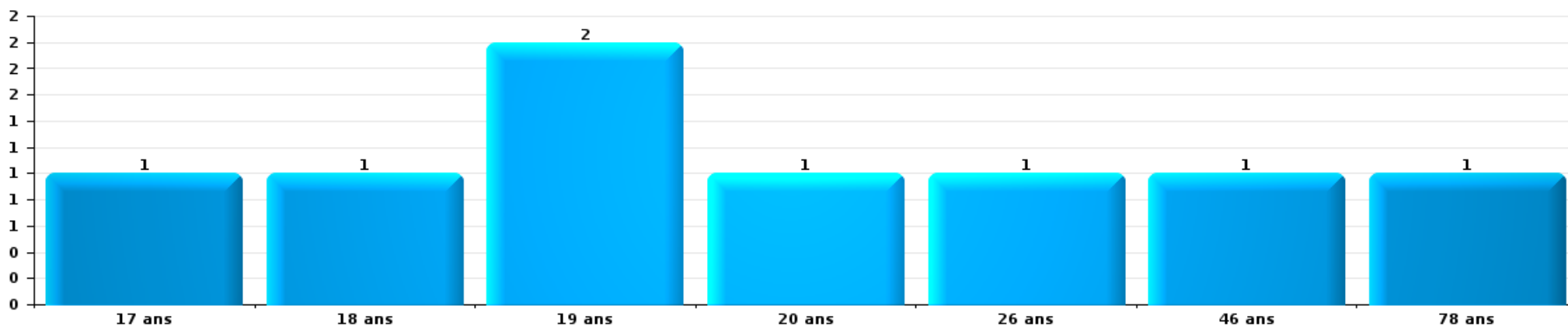
Vol dans ou sur un véhicule

Nombre de suspects-fait par âge (chronologique)



Dégradation de voiture

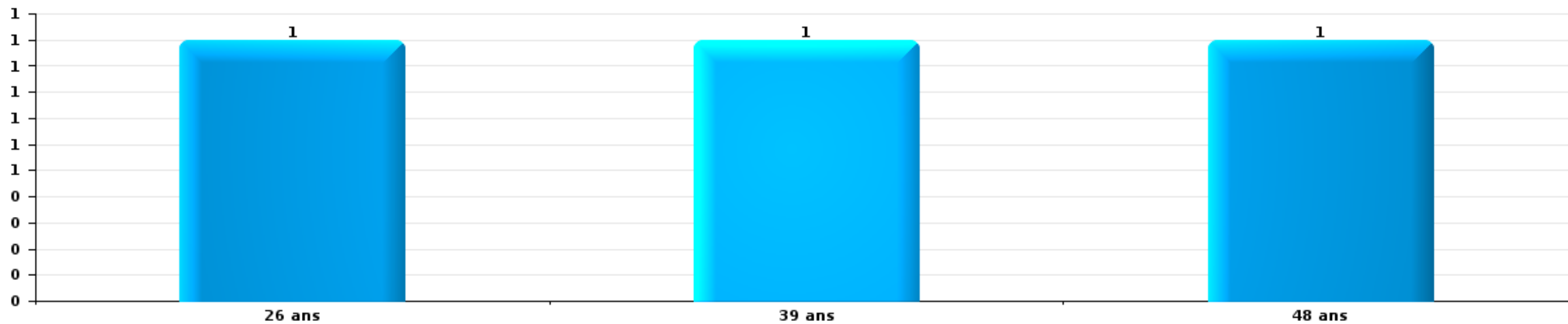
Nombre de suspects-fait par âge (chronologique)





Vol de vélo

Nombre de suspects-fait par âge (chronologique)



# ***STATISTIQUES POLICIERES DE CRIMINALITE***

---

***LIEU DE PERPETRATION: COMMUNE***

**Brecht**

***ANNEXE I: DETAIL PAR CATEGORIE DE DELIT  
CODE PENAL***

## Infraction Code pénal

## Infr. contre l'intégrité physique

			2000	2013	2014	2015	2016	2017	2018	2019	2020	2021	2022	2023
Assassinat	Empoisonnement (assassinat)	Tent.						1					2	
	Autres	Acc.		1										
		Tent.			1		1			2	1	1		1
		Sous-total		1	1		1	1	2	1	1		3	
Meurtre	Parricide (meurtre)	Tent.												2
	Autres	Acc.										1		
		Tent.	1			3		3	1	1	1	2	3	3
		Sous-total	1			3		3	1	1	2	4	3	5
Torture et maltraitance	Traitement inhumain	Acc.				1						1		1
	Traitement dégradant	Acc.				1		1			1			
		Sous-total				2		1			1	1		1
Coups et/ou blessures vol. en sphère familiale	Entre partenaires ou ex-partenaires	Acc.	7	30	41	38	31	36	27	40	33	35	33	44
	Lors d'un différend familial en général	Acc.	6											
	Par les parents envers un mineur	Acc.	1	2	5	1	3	7	6	2	4	8	11	6
	Envers les parents	Acc.	2	2	1	4	7	3	2	4	5	2	2	3
	Envers d'autres ascendants directs ou collatéraux	Acc.		3	3	3	7	2	2	2	2	4	5	
	Sous-total	16	37	50	46	48	48	37	48	48	44	49	51	53
Coups et/ou blessures vol. hors sphère familiale	Bagarres (=coups réciproques)	Acc.	4	7	5	7	11	7	13	16	13	18	15	18
	Coups envers fonctionnaire de police	Acc.		3	1	1	3	1	4	1	2	2	2	4
		Tent.			1									
	Envers un mineur par une pers. ayant autorité	Acc.	1	2	2	2	3	1	1		2	3	4	5
	Envers un mineur qualité de l'auteur inconnue	Acc.	1	7	8	3	4	3	6	7	5	3	9	7
	Envers pers. vulnérable par pers. ayant autorité	Acc.											1	
	Envers pers. vulnérable (qualité auteur inconnue)	Acc.										1	1	1
	Coups envers personnel transport public	Acc.		1	1	1			1					2
	Coups envers personnel autre service public	Acc.		1			1	1	1		1			1
	Coups envers personnel institut d'enseignement	Acc.		8	10	7	9	5	13	8	14	5	8	19
	Non spécifié	Acc.	33	37	45	39	38	26	49	50	23	29	27	40
	Tent.						1							
	Sous-total	39	66	73	60	69	45	88	82	60	61	67	97	
Abstention coupable	Acc.			1	1							1	1	
	Sous-total			1	1							1	1	

## Infr. contre l'intégrité physique

			2000	2013	2014	2015	2016	2017	2018	2019	2020	2021	2022	2023
Autres infr. volontaires. c/ l'intégrité phys.	Privation de soins à enfant ou personne vulnérable	Acc.			2									
	Délaissement d'enfant ou personne vulnérable	Acc.			1									
	Abandon d'enfant dans le besoin	Acc.		1	2								1	
	Administration substances nuisibles	Acc.				2		1		4		1		
	Empoisonnement de denrées	Acc.				1		1		1				
	Entrave méchante à la circulation	Acc.	1	2	2	1	2	1	2	1	3	1	1	3
	Voies de faits et violences légères	Acc.	2	7	62	41	15	7	12	6	5	1	2	3
	<b>Sous-total</b>		<b>3</b>	<b>10</b>	<b>69</b>	<b>45</b>	<b>17</b>	<b>10</b>	<b>14</b>	<b>12</b>	<b>8</b>	<b>3</b>	<b>4</b>	<b>6</b>
Infr. involontaires contre l'intégrité physique	Homicides involontaires	Acc.											1	
	Coups et/ou blessures involontaires	Acc.	5					1	1	1	1		2	1
	Abstention d'entretien enfant/personne vulnérable	Acc.						2						
	Morsure de chien	Acc.		2	3	1	1	1	2	2	3	3	6	
	<b>Sous-total</b>		<b>5</b>	<b>2</b>	<b>3</b>	<b>1</b>	<b>4</b>	<b>3</b>	<b>3</b>	<b>3</b>	<b>4</b>	<b>3</b>	<b>9</b>	<b>1</b>
	<b>Total</b>		<b>64</b>	<b>114</b>	<b>196</b>	<b>160</b>	<b>136</b>	<b>112</b>	<b>145</b>	<b>147</b>	<b>120</b>	<b>122</b>	<b>138</b>	<b>163</b>

## Infr. contre la liberté individuelle

		2000	2013	2014	2015	2016	2017	2018	2019	2020	2021	2022	2023
Prise d'otages	Acc.	1					1						
	Sous-total	1					1						
Enlèvement de mineur ou personne vulnérable	Enlèvement parental	Acc.						1				2	
		Tent.							1				
	Autre enlèvement	Acc.		2									
		Tent.	1					1	1				
	Sous-total		1	2				2	2			2	
Détenition par un particulier	Acc.		1	2		2		2		1			1
	Tent.				1								
	Sous-total		1	2	1	2		2		1			1
	Total	1	2	4	1	2	1	4	2	1		2	1



**Infr. contre les mœurs**

			2000	2013	2014	2015	2016	2017	2018	2019	2020	2021	2022	2023
Viol n'ayant pas causé la mort	Victime < 10a	Acc.					1	4			1	4		
		Tent.						1						
	Victime 10a - 14a	Acc.	1	2	1	2	1	1			1	1	2	
	Victime 14a - 16a	Acc.	2	2	1	1	1	1	1					
	Victime 16a - 18a	Acc.			2	1		1	1	2	2	2	1	
		Acc.		2	3	3	3	3	6	5	3	5	3	
	Victime majeure	Tent.				1								
	Sous-total		3	6	7	8	6	11	8	7	7	12	6	
Viol avec conséquence inconnue	Acc.		1			1								
	Sous-total		1			1								
Viol n'ayant pas causé la mort (nvCPS)	Victime < 16a	Acc.											4	4
	Victime majeure	Acc.										1	5	6
		Tent.											1	
	Sous-total											1	10	10
Attentat à la pudeur avec violence / menace	Victime < 16a	Acc.		1			1	3	2	1				
	Victime 16a - 18a	Acc.							4					
	Victime majeure	Acc.	1	1	1	2	2	2	2	2	1	1		
	Sous-total		1	2	1	3	5	8	3	3	1	1		
Attentat à la pudeur sans violence / menace	Victime < 16a	Acc.	3	4	4	5	7	5	5	3	7	2	1	
	Victime 16a - 18a	Acc.	1		1				3		3	2		
	Victime âge inconnu	Acc.	1				2	2	1	1	2	6	1	
	Sous-total		5	4	5	9	7	9	4	12	10	2		
Attentat à la pudeur non spécifié	Acc.		4											
	Sous-total		4											
Atteinte intégrité sexuelle sans mort (nvCPS)	Victime < 16a	Acc.											4	3
	Victime majeure	Acc.										1	2	6
		Tent.												1
	Sous-total											1	6	10
Pornographie infantile	Détention	Acc.		3	1	2	1	3	2	1	3			
	Distribution	Acc.		1		3	3	2	1		4	8		
	Accès pornographie infantile via technologie	Acc.						2	2		1			
	Sous-total		4	1	5	4	7	5	1	8	8			
Pornographie	Acc.				1	1					1	4		
	Sous-total				1	1					1	4		
Incitation à la débauche	Victime mineure	Acc.				4	3	3	3		5	3	1	
	Age victime inconnu	Acc.											1	
	Autre publicité pour débauche	Acc.			1									
	Non spécifié	Acc.	1											
	Sous-total		1	1	4	3	3	3	3		5	3	2	

**Infr. contre les mœurs**

			2000	2013	2014	2015	2016	2017	2018	2019	2020	2021	2022	2023
Exploitation de la débauche d'autrui	Victime mineure	Acc.								1				
	Victime majeure	Acc.			1	1			1					
		Sous-total			1	1			1	1				
Outrage public aux bonnes mœurs	Actions (exhibitionnisme, etc.)	Acc.	5	1	1	3		1	2	2		7		
	Ecrits, images, objets	Acc.		1	2	2	2	1	2	7	1	2	3	
	Exhibitionnisme (nvCPS)	Acc.												3
	Contenu pornographique extrême ou violent (nvCPS)	Acc.										1		
	Non spécifié	Acc.	2											
	Sous-total		7	2	3	5	2	2	4	9	1	10	3	3
Voyeurisme	Observation/enregistrement de nudité ou intimité	Acc.						1				1	3	
	Diffusion enregistrement nudité ou intimité	Acc.				2			2	1	4	2	2	
		Sous-total				2	1	2	1	4	4	3	5	
Voyeurisme direct (nvCPS)	Victime < 16a	Acc.										1	1	
	Sous-total											1	1	
Voyeurisme via moyen technique ou autre (nvCPS)	Victime majeure	Acc.										4	2	
	Sous-total											4	2	
Diffusion de contenu à caractère sexuel (nvCPS)	Victime < 16a	Acc.										1		
	Victime majeure	Acc.										1		
		Sous-total										2		
Diffusion contenu sex. but méchant/lucrat. (nvCPS)	Victime < 16a	Acc.												2
	Victime 16a - 18a	Acc.										1		
		Sous-total										1	2	
Grooming (contact par ICT avec mineur < 16 ans)		Acc.				1		1	1	2				
		Sous-total				1		1	1	2				
Grooming online - avec ICT (nvCPS)	Victime < 16a	Acc.											2	
		Sous-total											2	
Images d'abus sexuels de mineurs (nvCPS)	Production/diffusion images abus sexuels (nvCPS)	Acc.												2
	Détention/acquisition images abus sexuels (nvCPS)	Acc.										1	1	
		Sous-total										1	3	
Non-respect interdit. par délinquant sex. (nvCPS)		Acc.										1		
		Sous-total										1		
		Total	22	18	19	30	31	36	41	27	41	53	44	33

**Infr. contre autres valeurs morales et sentiments**

				2000	2013	2014	2015	2016	2017	2018	2019	2020	2021	2022	2023
Harcèlement	Acc.				26	27	40	28	27	25	30	27	33	42	38
	Sous-total				26	27	40	28	27	25	30	27	33	42	38
Violation de sépulture	Acc.				1		1						1	1	
	Sous-total				1		1						1	1	
Violation du secret professionnel	Acc.					1			1					1	
	Sous-total					1			1					1	
Atteinte à l'honneur	Calomnie et diffamation	Acc.	1		10	4	9	6	2	10	3	6	7	4	6
	Déclaration calomnieuse	Acc.				2						1		1	
	Imputation calomnieuse	Acc.	2		4	1				1	2		2		
	Divulgence méchante	Acc.			1		1				1				1
	Injures (Délit)	Acc.	1		3	5	5	3	2	1	2				1
	Sous-total		4		18	12	14	10	4	12	8	7	9	5	8
Vie privée	Violation de domicile par un particulier	Acc.	2		4	1	2	5	2	5	2	2	1	4	1
	Violation du secret des lettres	Acc.					1				1			1	
	Sous-total		2		4	1	2	6	2	5	3	2	1	5	1
Tapage nocturne	Acc.		1		1	3	5	2	3	1	1	8	4	12	
	Sous-total		1		1	3	5	2	3	1	1	8	4	12	
Abus d'informations issues d'un dossier pénal	Acc.														2
	Sous-total														2
Violation de communication par particulier	Acc.												1	1	
	Sous-total												1	1	
Vie privée mœurs: publication identité victime	Acc.								1						
	Sous-total								1						
Cyberlokkig (leurre de mineur par ICT)	Acc.								1	2					2
	Sous-total								1	2					2
Attirer ou utiliser mineur ou personne vulnérable	Acc.						1								
	Sous-total						1								
Occupation bien d'autrui (squatter)	Pénétrer / occuper / séjourner (bien non habité)	Acc.								2	3				
	Sous-total									2	3				
	Total		7		50	44	62	47	38	48	45	44	49	69	49

**Infr. relative au statut juridique de l'enfant**

			2000	2013	2014	2015	2016	2017	2018	2019	2020	2021	2022	2023
<b>Non-représentation d'enfants</b>	<b>Par les parents</b>	<b>Acc.</b>		2										1
		<b>Sous-total</b>		2										1
		<b>Total</b>		2										1

## Vol et extorsion

			2000	2013	2014	2015	2016	2017	2018	2019	2020	2021	2022	2023
Vol avec circ. aggr.	Avec violence	Acc.	3	2	4	1	5	2	4	6	1	3	3	3
		Tent.		3	3	1	2				1		1	
	Sans violence	Acc.	70	189	181	158	140	156	149	113	123	90	103	86
		Tent.	23	96	84	79	77	103	67	52	63	44	56	40
Sous-total			96	290	272	239	224	261	220	171	188	137	163	129
Vol sans circ. aggr.	Avec violence	Acc.		2	3	1	3	4	1	2	3		4	1
		Tent.											1	
	Sans violence, Vol à la tire	Acc.		6	9	11	7	6	8	7	10		8	1
		Acc.								1	3		2	
	Sans violence, Vol d'usage	Acc.	4	9	3	5	3	11	4	1	4	7	8	9
		Tent.											1	
	Sans violence	Acc.	229	242	224	208	199	216	196	222	135	138	199	154
Tent.		3	3	10	8	6	9	6	6	6	12	10	6	7
Sous-total			236	262	249	233	218	246	215	239	167	156	228	172
Vol non spécifié		Acc.	242	9	1		4	5	2	2	2		2	1
		Tent.	111		1									
	Sous-total	353	9	2		4	5	2	2	2		2	1	
Extorsion		Acc.	1		1		4	5	3	1	8	8	8	5
		Tent.		3	1	6	1	3	4	4	3	8	8	7
	Sous-total	1	3	2	6	5	8	7	5	5	11	16	16	12
Total			686	564	525	478	451	520	444	417	368	309	409	314

## Fraude

		2000	2013	2014	2015	2016	2017	2018	2019	2020	2021	2022	2023
Blanchiment d'argent	Acc.				3	5	5	15	12	47	44	22	14
	Tent.								1	2		1	1
	Sous-total				3	5	5	15	13	49	44	23	15
Recel	Recel simple	Acc.		2	1	1	2	1		1	1	2	
		Tent.									1		
	Recel qualifié	Acc.				1	1						
	Non spécifié	Acc.											
	Sous-total	8	2	1	2	3	1		1	2	2		
Grivèlerie	Carburant / lubrifiant	Acc.											
	Boissons et aliments	Acc.	1		1	1	1				1		1
	Voiture de location	Acc.		4	2	5	1	2		1		3	2
	Logements	Acc.											
	Sous-total	6	1	4	3	6	2	2		1	1	3	3
Détournement et destruction frauduleuse	Cel frauduleux	Acc.	6	5	8	4	10	9	8	7	8	7	2
	D'argent, de papiers, etc.	Acc.	1						1				
	D'objets saisis	Acc.	1								1		
	D'héritage	Acc.		1									
	Non spécifié	Acc.											
	Sous-total	3	8	6	8	4	10	9	9	7	9	7	2
Escoquerie	Fraude par internet	Acc.	11	15	26	31	27	56	83	123	146	139	139
		Tent.	1	2	8	2	1	2	7	1	8	2	4
	Escoquerie sans internet	Acc.	13	12	9	13	18	27	10	13	6	10	15
		Tent.		4	2	2	4	2	4	3	4	4	1
	Non spécifié	Acc.											
	Sous-total	15	25	33	45	48	50	87	104	140	164	155	159
Tromperie	Marchandises vendues / travail fourni	Acc.	1	1								1	
	Endossement frauduleux de factures	Acc.						1					
		Sous-total	1	1				1				1	
Abus de confiance et infr. apparentées	Abus de confiance	Acc.	14	22	8	9	10	9	12	10	7	8	12
	Abus des faiblesses	Acc.			1				2	1		1	
		Sous-total	14	22	9	9	10	9	14	11	7	9	12
Abus de biens sociaux	Par des sociétés	Acc.					1						
	Non spécifié	Acc.						1					
	Autres	Acc.	1										
		Sous-total	1				1	1					
Infr. liées à l'insolvabilité	Par des tiers	Acc.				1	1				1	1	2
	Par le débiteur	Acc.	3	5	2	5	5	7	3	3	3	11	2
		Sous-total	3	5	2	6	6	7	3	3	4	12	4
Insolvabilité frauduleuse		Acc.							1				
		Sous-total							1				

**Fraude**

		2000	2013	2014	2015	2016	2017	2018	2019	2020	2021	2022	2023
<b>Chèques sans provision</b>	<b>Acc.</b>	1											
	<b>Sous-total</b>	1											
	<b>Total</b>	41	53	73	71	80	87	132	143	213	231	212	195

## Dégradation de la propriété

			2000	2013	2014	2015	2016	2017	2018	2019	2020	2021	2022	2023
Incendie volontaire	Dans lieu habité (de jour)	Acc.		1	1		1	2		1			3	1
	Dans lieu habité (de nuit)	Acc.			2			1		1	2	1	1	
		Tent.											1	
	Dans lieu habité (moment indéterminé)	Acc.								1				
	Dans un autre lieu (de jour)	Acc.		3	1	5	1	1	2	1			3	5
	Dans un autre lieu (de nuit)	Acc.				1	1	2		1	2	2	3	3
	Dans un autre lieu (moment indéterminé)	Acc.					2	2		2				
	Acc.	2												
	Tent.	1												
		Sous-total	3	4	4	6	5	8	2	7	4	7	12	7
Destruction par explosion volontaire	Dans lieu habité (de nuit)	Acc.											1	
	Dans un autre lieu (de nuit)	Acc.									1	1		
		Tent.									1			
		Sous-total									2	1	1	
Incendie involontaire		Acc.	11	8	8	19	9	16	8	10	4	8	7	9
		Sous-total	11	8	8	19	9	16	8	10	4	8	7	9
Destruction, dénaturation, dégradation	Avec circ. aggr.	Acc.	2		4	1		1	1		1			
		Tent.						1						
	Destruction de biens agricoles	Acc.					3		1		1			
	Non spécifié	Acc.	68		1									
		Sous-total	70		5	1	3	2	2		2			
Vandalisme	Sur véhicules	Acc.	25	47	55	39	56	51	67	47	44	33	27	36
		Acc.	30	12	13	25	12	13	15	14	21	21	19	22
	Sur autres biens mobiliers	Tent.				1								
	Graffitis	Acc.		2	7	5	1	4	2	4		2		
	Autres détériorations sur biens immobiliers	Acc.	17	53	62	53	43	56	47	31	39	44	47	47
Dégradation de clôture	Acc.	3	7	8	2	7	10	3	2	1	1	2	2	
		Sous-total	75	121	145	125	119	134	134	98	105	101	95	107
		Total	159	133	162	151	136	160	146	115	117	117	115	123



**Infr. contre la Sécurité de l'Etat**

		2000	2013	2014	2015	2016	2017	2018	2019	2020	2021	2022	2023
Sûreté extérieure de l'Etat	Acc.					1	1			3	1	1	5
	Sous-total					1	1			3	1	1	5
	Total					1	1			3	1	1	5

## Infr. contre la sécurité publique

		2000	2013	2014	2015	2016	2017	2018	2019	2020	2021	2022	2023
Organisation criminelle	Acc.			1		1	1	2		1	2	1	
	Sous-total			1		1	1	2		1	2	1	
Association de malfaiteurs	Acc.	1	4	7	7	9	9	8	6	11	8	8	7
	Sous-total	1	4	7	7	9	9	8	6	11	8	8	7
Evasion de prisonniers	Non-respect surveillance électronique		1	1		1	1			3	2		1
	Sous-total		1	1		1	1			3	2		1
Menaces	Menace d'attentat	Acc.					1						1
	Verbales	Acc.	19	26	16	17	15	20	20	15	18	12	18
	Ecrites	Acc.	3	10	12	18	4	20	8	9	8	9	17
	Par gestes, emblèmes	Acc.	12	7	17	12	20	16	12	15	18	11	10
	Non spécifié	Acc.			1								
	Sous-total	40	34	43	46	47	40	56	40	39	44	32	46
	Total	41	39	52	53	58	51	66	46	54	56	41	54

## Infr. contre l'autorité publique

		2000	2013	2014	2015	2016	2017	2018	2019	2020	2021	2022	2023
<b>Violence c/ personnes investies autorité publique</b>	<b>Acc.</b>		1	1	2								1
	<b>Sous-total</b>		1	1	2								1
<b>Rébellion</b>	<b>Rébellion armée</b>	<b>Acc.</b>	3	1	2	3	3	1		3	3	2	2
	<b>Rébellion non armée</b>	<b>Acc.</b>	5	6	5	6	4	12	5	14	6	3	12
	<b>Non spécifié</b>	<b>Acc.</b>		1			1						
	<b>Sous-total</b>		8	8	7	9	8	13	5	17	9	5	14
<b>Outrages</b>	<b>Acc.</b>	1	2	3	3	2	2	4	1	4			2
	<b>Sous-total</b>	1	2	3	3	2	2	4	1	4			2
<b>Refus de coopération (informatique et télécom)</b>	<b>Acc.</b>							1		3			
	<b>Sous-total</b>							1		3			
<b>Autres infractions</b>	<b>Bris de scellés</b>	<b>Acc.</b>				1		1		1	1		
	<b>Sous-total</b>					1		1		1	1		
	<b>Total</b>	1	11	12	12	12	10	19	6	25	10	5	17

## Infr. contre la foi publique

			2000	2013	2014	2015	2016	2017	2018	2019	2020	2021	2022	2023
Faux en écritures	Faux en écritures	Acc.	12	8	11	8	8	14	5	15	9	4	8	10
	Usage de faux en écrit. et écrit. falsifiées	Acc.		5	5	3	4	6	1	10	5	2	3	6
		Sous-total	12	13	16	11	12	20	6	25	14	6	11	16
Usurpation	De fonctions	Acc.	2	1	1			3	2	2	2		1	
	De titres	Acc.											1	
	De nom	Acc.		3	2	5	9	7	10	8	11	9	12	7
		Sous-total	2	4	3	5	9	10	12	10	13	9	14	7
Contrefaçon / falsification	Contrefaçon	Acc.	2			2	1				1	1		1
	Falsification	Acc.				1		2						
		Sous-total	2			2	2	2	2		1	1		1
Fausses monnaies	Emission	Acc.				7			4	2	1	2		1
	Non spécifié	Acc.	3											
	Autres	Acc.	1			1			2	1				
		Sous-total	4			8			6	3	1	2		1
Faux en justice	Faux témoignage	Acc.								1				
	Fausses déclarations	Acc.		1		1	2	2	2	4	1	1	1	
	Faux serment	Acc.		2										
	Falsification d'enregistrement	Acc.		1										
		Sous-total		4		1	2	2	2	5	1	1	1	
Total			20	17	23	26	24	32	28	43	30	19	26	25



**Brecht**

**Infraction Code pénal**

**Infr. contre la famille**

	2000	2013	2014	2015	2016	2017	2018	2019	2020	2021	2022	2023
<b>Abandon de famille</b>												
Acc.			1	1					2	1		
Sous-total			1	1					2	1		
<b>Refus du droit aux relations personnelles</b>	16	20	20	37	19	23	45	37	26	45	36	31
Sous-total	16	20	20	37	19	23	45	37	26	45	36	31
<b>Non-acquittement pension alimentaire</b>	3	4	2	1	1	2	3	1	1	1		
Sous-total	3	4	2	1	1	2	3	1	1	1		
<b>Non spécifié</b>	1											
Sous-total	1											
<b>Total</b>	<b>20</b>	<b>24</b>	<b>23</b>	<b>39</b>	<b>20</b>	<b>25</b>	<b>48</b>	<b>38</b>	<b>29</b>	<b>47</b>	<b>36</b>	<b>31</b>

**Criminalité informatique**

	2000	2013	2014	2015	2016	2017	2018	2019	2020	2021	2022	2023
<b>Hacking</b>		3	2	6	4	12	31	35	57	89	90	25
Tent.					1							
Sous-total		3	2	6	5	12	31	35	57	89	90	25
<b>Faux en informatique</b>					2	7	14	32	82	124	127	65
Sous-total					2	7	14	32	82	124	127	65
<b>Fraude informatique</b>		8	5	10	16	12	41	56	118	155	149	134
Tent.		1		1	2	2	1	4	4	3	4	7
Sous-total		9	5	11	18	14	42	60	122	158	153	141
<b>Sabotage</b>		2		2	1	5	8	16	1	1	1	1
Sous-total		2		2	1	5	8	16	1	1	1	1
<b>Total</b>		<b>14</b>	<b>7</b>	<b>19</b>	<b>26</b>	<b>38</b>	<b>95</b>	<b>143</b>	<b>262</b>	<b>372</b>	<b>371</b>	<b>232</b>



Exercice illégal de l'autorité publique

		2000	2013	2014	2015	2016	2017	2018	2019	2020	2021	2022	2023
<b>Corruption publique</b>	Acc.			1									
	Sous-total			1									
<b>Actes arbitraires</b>	Acc.									1			9
	Sous-total									1			9
	<b>Total</b>			1						1			9

Traite des êtres humains

		2000	2013	2014	2015	2016	2017	2018	2019	2020	2021	2022	2023
<b>Exploitation sexuelle</b>	Acc.										1	1	
	Sous-total										1	1	
<b>Exploitation économique</b>	Acc.					1							
	Sous-total					1							
	<b>Total</b>					1					1	1	

Autres infractions Code pénal

		2000	2013	2014	2015	2016	2017	2018	2019	2020	2021	2022	2023
	Acc.					1							
	Sous-total					1							
	<b>Total</b>					1							



Contravention Code pénal

		2000	2013	2014	2015	2016	2017	2018	2019	2020	2021	2022	2023
Injures (Contravention)	Acc.	2											
	Sous-total	2											
Destruction d'animaux (Contravention)	Acc.	1											
	Tent.	1											
	Sous-total	2											
Autres contraventions CP	Acc.	10											
	Sous-total	10											
		Total	14										

# ***STATISTIQUES POLICIERES DE CRIMINALITE***

---

***LIEU DE PERPETRATION: COMMUNE***

**Brecht**

***ANNEXE II: DETAIL PAR CATEGORIE DE DELIT  
LOIS SPECIALES***





Brecht

Infraction Lois spéciales

Drogues

			2000	2013	2014	2015	2016	2017	2018	2019	2020	2021	2022	2023
Détention		Acc.	23	52	82	100	110	175	161	112	150	123	102	118
		Sous-total	23	52	82	100	110	175	161	112	150	123	102	118
Usage	Usage en groupe	Acc.	4											
	Usage individuel	Acc.	12											
	Faciliter l'usage	Acc.				1		1		2				
	Incitation à l'usage	Acc.		2				2					1	
	Désordre, scandale ou danger dans un espace public	Acc.				2		1	1		1	3	1	1
		Sous-total	16	2		2	1	1	4		3	3	2	1
Importation et exportation		Acc.	15	69	54	63	56	112	66	40	85	80	38	52
		Sous-total	15	69	54	63	56	112	66	40	85	80	38	52
Fabrication		Acc.		3	8	5	3	6	6	5	5	3	4	6
		Sous-total		3	8	5	3	6	6	5	5	3	4	6
Commerce		Acc.	2	13	16	13	14	25	33	16	19	15	16	23
		Sous-total	2	13	16	13	14	25	33	16	19	15	16	23
Autres		Acc.					3	2	4	1	2	1	1	
		Sous-total					3	2	4	1	2	1	1	
		Total	56	139	160	183	187	321	274	174	264	225	163	200



Législation sur les étrangers

		2000	2013	2014	2015	2016	2017	2018	2019	2020	2021	2022	2023
Transmigration illégale	Mariages simulés/blancs sans récompense/contrainte	Acc.	2	3		1		1			2	2	
		Tent.		1			1	1			1		
	Cohab. légale de complais. sans récompense/contr.	Acc.										1	
	Accès au territoire	Acc.	3	1	3	14	33	37	19	4	10	7	30
	Séjour	Acc.	8	20	12	12	21	25	27	41	23	21	26
	Éloignement	Acc.		1									
	Pas de port de documents d'identité ou de voyage	Acc.						1	2			1	1
	Inscription au registre des étrangers	Acc.			1	1				1	1	1	2
	Reconnaissance fraudul. sans récompense/contrainte	Acc.							1	1			
	<b>Sous-total</b>		<b>13</b>	<b>26</b>	<b>16</b>	<b>28</b>	<b>55</b>	<b>66</b>	<b>49</b>	<b>46</b>	<b>37</b>	<b>33</b>	<b>61</b>
Trafic d'êtres humains	Acc.		1	1			5	3	1	2	2	2	1
	<b>Sous-total</b>		<b>1</b>	<b>1</b>			<b>5</b>	<b>3</b>	<b>1</b>	<b>2</b>	<b>2</b>	<b>2</b>	<b>1</b>
Aide au séjour illégal	Acc.		1										
	<b>Sous-total</b>		<b>1</b>										
Non spécifié	Acc.	1											
	<b>Sous-total</b>	<b>1</b>											
Autres	Acc.		1										
	<b>Sous-total</b>		<b>1</b>										
	<b>Total</b>	<b>1</b>	<b>16</b>	<b>27</b>	<b>16</b>	<b>28</b>	<b>60</b>	<b>69</b>	<b>50</b>	<b>48</b>	<b>39</b>	<b>35</b>	<b>62</b>



**Environnement**

			2000	2013	2014	2015	2016	2017	2018	2019	2020	2021	2022	2023
<b>Déchets</b>	Transport de déchets	Acc.							1	2				
	Déchets par professionnel	Acc.		1		5	3	2	4	6	6		5	2
	Déchets par particulier	Acc.		19	15	19	22	18	25	8	69	3	7	12
	Déchets par personne indéterminée	Acc.	13											
	Déchets: permis/autorisation	Acc.				1				2	2			
	Non spécifié	Acc.	2											
	<b>Sous-total</b>		<b>15</b>	<b>20</b>	<b>15</b>	<b>25</b>	<b>25</b>	<b>20</b>	<b>30</b>	<b>18</b>	<b>77</b>	<b>3</b>	<b>12</b>	<b>14</b>
<b>Autres que déchets</b>	Urbanisme	Acc.	6	16	6	11	8	5	11	6	10	10	14	20
	Permis d'environnement	Acc.				1	2	2		2		3	1	5
	Bruit	Acc.					1	5						1
	Pollution de l'eau	Acc.	1	1					2	1		1		
	Pollution du sol	Acc.								2				
	Autres nuisances en matière d'environnement	Acc.	6				1	2						
	<b>Sous-total</b>		<b>13</b>	<b>17</b>	<b>6</b>	<b>12</b>	<b>12</b>	<b>14</b>	<b>13</b>	<b>11</b>	<b>10</b>	<b>14</b>	<b>15</b>	<b>26</b>
<b>Biodiversité / Faune et flore</b>	Bien-être animal	Acc.	4	5	4	9	4	2	7	6	1	2	5	4
		Tent.	1				1							
	Protection de la nature	Acc.	2	2	1		3			2	2			
	Permis / autorisation animaux	Acc.											1	
	Destruction d'animaux	Acc.	1		1			1	2	1				1
	<b>Sous-total</b>		<b>8</b>	<b>7</b>	<b>6</b>	<b>9</b>	<b>8</b>	<b>3</b>	<b>9</b>	<b>9</b>	<b>3</b>	<b>2</b>	<b>6</b>	<b>5</b>
<b>Non spécifié</b>		Acc.	2											
	<b>Sous-total</b>		<b>2</b>											
	<b>Total</b>		<b>38</b>	<b>44</b>	<b>27</b>	<b>46</b>	<b>45</b>	<b>37</b>	<b>52</b>	<b>38</b>	<b>90</b>	<b>19</b>	<b>33</b>	<b>45</b>



**Armes et explosifs**

			2000	2013	2014	2015	2016	2017	2018	2019	2020	2021	2022	2023
Détention illégale	Arme à feu	Acc.	1	9	3	1	2	4	5	5	3	2	3	4
	Arme blanche ou non à feu	Acc.		6	6	10	4	11	12	5	5	7	2	3
	Munition	Acc.		1			1	1	3	1		1		4
	Pièces/accessoires	Acc.								2				
	Non spécifié	Acc.	6											
	Sous-total		7	16	9	11	7	16	20	13	8	10	5	11
Port / transport illégal	Arme à feu	Acc.		3	1	2		2		2	1	2		1
	Arme blanche ou non à feu	Acc.		11	14	14	19	20	12	10	10	12	10	12
	Munition	Acc.												1
	Non spécifié	Acc.	6											
	Sous-total		6	14	15	16	19	22	12	12	11	14	10	14
Commerce illégal	Arme à feu	Acc.							2			1		
	Arme blanche ou non à feu	Acc.				2								
	Sous-total				2				2			1		
Fabrication / réparation illégale	Arme blanche ou non à feu	Acc.			1		1							
		Sous-total			1		1							
Explosifs		Acc.	1											
		Sous-total	1											
Autre	Numéro de série	Acc.							1					
	Vente par correspondance/internet d'arme à feu	Acc.							1					
	Mesures de sécurité	Acc.							1					
	Défaut signalement vol ou perte	Acc.		1										
	Non spécifié	Acc.	7											
	Sous-total		7	1					3					
	Total		21	31	25	29	27	38	37	25	19	25	15	25



Protection de la personne

			2000	2013	2014	2015	2016	2017	2018	2019	2020	2021	2022	2023
Discrimination	Racisme et xénophobie	Acc.					1	1				2	1	1
	Fondée sur son orientation sexuelle (homophobie)	Acc.					3				1			
	Fondée sur le sexe (sexisme)	Acc.												1
	Fondée sur conviction religieuse ou philosophique	Acc.										1		
	Non spécifié	Acc.											1	
	Autre discrimination	Acc.											1	
		Sous-total					4	1			1	3	3	2
Droits d'auteur		Acc.									1			
		Sous-total									1			
Protection de la vie privée		Acc.	4	2				1			1		2	1
		Sous-total	4	2				1			1		2	1
Caméras de surveillance		Acc.					1	1						
		Sous-total					1	1						
Droit à l'image		Acc.									3	3	1	
		Sous-total									3	3	1	
		Total	4	2			5	3			6	6	6	3



**Brecht**

**Infraction Lois spéciales**

**Hormones et dopage**

		2000	2013	2014	2015	2016	2017	2018	2019	2020	2021	2022	2023
<b>Détention</b>	Acc.		1	1	3	2						3	2
	Sous-total:		1	1	3	2						3	2
<b>Fabrication et distribution</b>	Acc.		1										
	Sous-total:		1										
	Total:		2	1	3	2						3	2

**Loi du football**

		2000	2013	2014	2015	2016	2017	2018	2019	2020	2021	2022	2023
<b>Jet d'objets</b>	Acc.										1		
	Sous-total:										1		
<b>Pénétrer irrégulièrement le stade ou son périmètre</b>	Acc.												1
	Sous-total:												1
<b>Pénétration zones du stade inaccessibles au public</b>	Acc.										1		
	Sous-total:										1		
	Total:										2		1

**Protection de la jeunesse**

		2000	2013	2014	2015	2016	2017	2018	2019	2020	2021	2022	2023
<b>Législation sur l'obligation scolaire</b>	Acc.	1		2		3	2	2	2		2	1	2
	Sous-total:	1		2		3	2	2	2		2	1	2
<b>Législation sur la protection de la jeunesse</b>	Acc.	4	22	22	33	47	42	45	57	43	42	49	63
	Sous-total:	4	22	22	33	47	42	45	57	43	42	49	63
	Total:	5	22	24	33	50	44	47	59	43	44	50	65



**Code pénal social**

		2000	2013	2014	2015	2016	2017	2018	2019	2020	2021	2022	2023
<b>Harcèlement au travail</b>	Acc.				1						1	1	
	Sous-total:				1						1	1	
<b>Temps de travail</b>	Acc.							1					
	Sous-total:							1					
<b>Travail illégal</b>	Acc.								1				
	Sous-total:								1				
<b>Fraude sociale aux cotisations (travail au noir)</b>	Acc.			1	1	3	3	2	1				1
	Sous-total:			1	1	3	3	2	1				1
<b>Documents sociaux</b>	Acc.					1							1
	Sous-total:					1							1
<b>Infr. contre foi publique en droit pénal social</b>	Acc.			1					2	2	1		
	Sous-total:			1					2	2	1		
<b>Escroquerie en droit pénal social</b>	Acc.				1		1		3				2
	Sous-total:				1		1		3				2
<b>Autres</b>	Acc.									1		1	
	Sous-total:									1		1	
	Total:			2	3	4	4	3	7	3	2	2	4

**Ivresse et alcool**

		2000	2013	2014	2015	2016	2017	2018	2019	2020	2021	2022	2023
<b>Ivresse publique</b>	Acc.		13	21	16	15	25	18	23	22	21	20	24
	Sous-total:		13	21	16	15	25	18	23	22	21	20	24
	Total:		13	21	16	15	25	18	23	22	21	20	24

**Registre de population**

		2000	2013	2014	2015	2016	2017	2018	2019	2020	2021	2022	2023
	Acc.	35	87	92	65	80	78	69	97	90	76	92	86
	Sous-total:	35	87	92	65	80	78	69	97	90	76	92	86
	Total:	35	87	92	65	80	78	69	97	90	76	92	86



Carte d'identité

		2000	2013	2014	2015	2016	2017	2018	2019	2020	2021	2022	2023
<b>Pas en possession</b>	Acc.		1	1									27
	Sous-total:		1	1									27
<b>Refus de présentation</b>	Acc.								1		1		
	Sous-total:								1		1		
<b>Endommagée</b>	Acc.												1
	Sous-total:												1
<b>Non spécifié</b>	Acc.			1									
	Sous-total:			1									
	Total:		1	2					1		1		28

Santé publique

		2000	2013	2014	2015	2016	2017	2018	2019	2020	2021	2022	2023
<b>Art de guérir, art infirmier, etc.</b>	Acc.				1						1		
	Sous-total:				1						1		
<b>Législation médicaments</b>	Acc.				1								
	Sous-total:				1								
<b>Denrées alimentaires</b>	Acc.							2					1
	Sous-total:							2					1
<b>Refus ou négligence respect mesures</b>	Acc.									180	58		
	Sous-total:									180	58		
<b>Autres</b>	Acc.	1								119	18		
	Sous-total:	1								119	18		
	Total:	1			2			2		299	77		1





Travail

		2000	2013	2014	2015	2016	2017	2018	2019	2020	2021	2022	2023
<b>Commerce ambulant</b>	Acc.			1		2			1	2	6		1
	Sous-total:			1		2			1	2	6		1
<b>Infractions mesure interdiction professionnelle</b>	Acc.			1							1		
	Sous-total:			1							1		
<b>Fraude sociale aux cotisations (travail au noir)</b>	Acc.						1				1		1
	Sous-total:						1				1		1
	Total:			2		2	1		1	2	8		2

Protection des revenus publics

		2000	2013	2014	2015	2016	2017	2018	2019	2020	2021	2022	2023
<b>Douane et accises</b>	Acc.	1											
	Sous-total:	1											
<b>Taxe de circulation / TMC</b>	Acc.				1			1					
	Sous-total:				1			1					
<b>Fraude sociale aux allocations</b>	Acc.										1		
	Sous-total:										1		
<b>Fraude fiscale - impôts sur le revenu</b>	Acc.								2				
	Sous-total:								2				
	Total:	1			1			1	2		1		

Législation économique

		2000	2013	2014	2015	2016	2017	2018	2019	2020	2021	2022	2023
<b>Contrefaçon de droits de propriété intellectuelle</b>	Acc.					1							
	Sous-total:					1							
<b>Autres</b>	Acc.				1			1					
	Sous-total:				1			1					
	Total:				1	1		1					



Pratiques commerciales

		2000	2013	2014	2015	2016	2017	2018	2019	2020	2021	2022	2023
<b>Pratiques du marché et protection du consommateur</b>	Acc.	1											
	Sous-total:	1											
<b>Registre de commerce</b>	Acc.	1										1	
	Sous-total:	1										1	
<b>Autres</b>	Acc.			1				1		2			1
	Sous-total:			1				1		2			1
	Total:	2		1				1		2		1	1

Autres lois spéciales

		2000	2013	2014	2015	2016	2017	2018	2019	2020	2021	2022	2023
<b>Transport</b>	Acc.				1		1	1	5		1		1
	Sous-total:				1		1	1	5		1		1
<b>Loteries et jeux de hasard</b>	Acc.	1											
	Sous-total:	1											
<b>Infr. dans le secteur audiovisuel</b>	Acc.	5											
	Sous-total:	5											
<b>Dégradation involontaire câbles télécommunication</b>	Acc.			5	8	7	5	3	4	7	10	8	4
	Sous-total:			5	8	7	5	3	4	7	10	8	4
<b>Infractions Loi police chemins de fer</b>	Acc.				1			1	1	1	1		1
	Sous-total:				1			1	1	1	1		1
<b>Autres</b>	Acc.	3		1			1		1	4		2	1
	Sous-total:	3		1			1		1	4		2	1
	Total:	9		6	10	7	7	5	11	12	12	10	7

# ***STATISTIQUES POLICIERES DE CRIMINALITE***

---

*LIEU DE PERPETRATION: COMMUNE*

**Brecht**

***ANNEXE III: DETAIL  
FIGURES CRIMINELLES / PHENOMENES***



**Brecht**

**FC Vol moyen de transport**

		2000	2013	2014	2015	2016	2017	2018	2019	2020	2021	2022	2023
Vol de voiture	Acc.	50	7	17	7	10	8	7	7	3	5	3	5
	Tent.	12	2	4	1	1	1			1		2	1
	<b>Total</b>	<b>62</b>	<b>9</b>	<b>21</b>	<b>8</b>	<b>11</b>	<b>9</b>	<b>7</b>	<b>7</b>	<b>4</b>	<b>5</b>	<b>5</b>	<b>6</b>
Vol de moto	Acc.				1	1	3			1	1	2	2
	Tent.								1				
	<b>Total</b>				<b>1</b>	<b>1</b>	<b>3</b>		<b>1</b>	<b>1</b>	<b>1</b>	<b>2</b>	<b>2</b>
Carjacking	Acc.	1											
	Tent.											1	
	<b>Total</b>	<b>1</b>										<b>1</b>	
Vol dans les garages	Acc.	20	1	2				2	4	1			2
	Tent.												
	<b>Total</b>	<b>20</b>	<b>1</b>	<b>2</b>				<b>2</b>	<b>4</b>	<b>1</b>			<b>2</b>
Vol de vélomoteur	Acc.	11	8	7		5	5	4		1	2	4	4
	Tent.	1				2			1				
	<b>Total</b>	<b>12</b>	<b>8</b>	<b>7</b>		<b>7</b>	<b>5</b>	<b>4</b>	<b>1</b>	<b>1</b>	<b>2</b>	<b>4</b>	<b>4</b>
Vol de vélo	Acc.	141	113	111	79	74	85	69	75	47	38	50	53
	Tent.	2		1	2	1		1		1	3		
	<b>Total</b>	<b>143</b>	<b>113</b>	<b>112</b>	<b>81</b>	<b>75</b>	<b>85</b>	<b>70</b>	<b>75</b>	<b>48</b>	<b>41</b>	<b>50</b>	<b>53</b>



**FC Cambriolage**

		2000	2013	2014	2015	2016	2017	2018	2019	2020	2021	2022	2023
<b>Cambriolage dans habitation</b>	Acc.	187	88	82	62	69	74	81	40	42	34	41	37
	Tent.	97	62	41	46	45	61	45	33	25	20	31	18
	<b>Total</b>	<b>284</b>	<b>150</b>	<b>123</b>	<b>108</b>	<b>114</b>	<b>135</b>	<b>126</b>	<b>73</b>	<b>67</b>	<b>54</b>	<b>72</b>	<b>55</b>
<b>Cambriolage ds entreprise ou commerce</b>	Acc.	22	18	7	24	10	15	11	13	1	11	7	15
	Tent.	9	14	9	5	5	10	6	2	6	5	2	1
	<b>Total</b>	<b>31</b>	<b>32</b>	<b>16</b>	<b>29</b>	<b>15</b>	<b>25</b>	<b>17</b>	<b>15</b>	<b>7</b>	<b>16</b>	<b>9</b>	<b>16</b>
<b>Cambriolage ds service public ou bâtiment administ</b>	Acc.	2	8	16	13	6	15	5	4	9	5	11	6
	Tent.	4	3	8	4	3	7	4	1	3	5	3	1
	<b>Total</b>	<b>6</b>	<b>11</b>	<b>24</b>	<b>17</b>	<b>9</b>	<b>22</b>	<b>9</b>	<b>5</b>	<b>12</b>	<b>10</b>	<b>14</b>	<b>7</b>
<b>Vol au béliier</b>	Acc.	1	1		1			1					
	Tent.												
	<b>Total</b>	<b>1</b>	<b>1</b>		<b>1</b>			<b>1</b>					
<b>Cambriolage dans bâtiment (total)</b>	Acc.	209	114	105	98	85	103	97	57	52	49	59	58
	Tent.	110	79	58	55	53	78	55	36	34	30	36	20
	<b>Total</b>	<b>319</b>	<b>193</b>	<b>163</b>	<b>153</b>	<b>138</b>	<b>181</b>	<b>152</b>	<b>93</b>	<b>86</b>	<b>79</b>	<b>95</b>	<b>78</b>

**FC Vol autre**

		2000	2013	2014	2015	2016	2017	2018	2019	2020	2021	2022	2023
<b>Vol à main armée</b>	Acc.	3	1	6	1	1	1	3	2	1	2	2	2
	Tent.		2	2	1						1	1	
	<b>Total</b>	<b>3</b>	<b>3</b>	<b>8</b>	<b>2</b>	<b>1</b>	<b>1</b>	<b>3</b>	<b>2</b>	<b>1</b>	<b>3</b>	<b>3</b>	<b>2</b>
<b>Vol avec violence sans arme</b>	Acc.	8	3	6	1	11	9	6	6	12	8	11	9
	Tent.		3	3	5	3	2	4	1	2	7	3	4
	<b>Total</b>	<b>8</b>	<b>6</b>	<b>9</b>	<b>6</b>	<b>14</b>	<b>11</b>	<b>10</b>	<b>7</b>	<b>14</b>	<b>15</b>	<b>14</b>	<b>13</b>
<b>Vol dans ou sur un véhicule</b>	Acc.	57	48	58	58	45	32	22	51	44	32	39	13
	Tent.	7	4	18	15	11	12	5	11	15	9	10	4
	<b>Total</b>	<b>64</b>	<b>52</b>	<b>76</b>	<b>73</b>	<b>56</b>	<b>44</b>	<b>27</b>	<b>62</b>	<b>59</b>	<b>41</b>	<b>49</b>	<b>17</b>



**FC Vol autre**

		2000	2013	2014	2015	2016	2017	2018	2019	2020	2021	2022	2023
<b>Vol d'armes et explosifs</b>	Acc.	2	5		1	4	3	1	2	2	1	1	
	Tent.		1										
	<b>Total</b>	<b>2</b>	<b>6</b>		<b>1</b>	<b>4</b>	<b>3</b>	<b>1</b>	<b>2</b>	<b>2</b>	<b>1</b>	<b>1</b>	
<b>Steaming</b>	Acc.					1							
	Tent.												
	<b>Total</b>					<b>1</b>							
<b>Arrachage de sac à main</b>	Acc.							1				1	
	Tent.					1							
	<b>Total</b>					<b>1</b>		<b>1</b>				<b>1</b>	
<b>Vol à l'arraché</b>	Acc.		1	1		2	1	2	2	3		4	2
	Tent.					2				1			
	<b>Total</b>		<b>1</b>	<b>1</b>		<b>4</b>	<b>1</b>	<b>2</b>	<b>2</b>	<b>4</b>		<b>4</b>	<b>2</b>
<b>Vol à la tire</b>	Acc.	1	6	9	11	7	7	9	7	11	1	8	1
	Tent.												
	<b>Total</b>	<b>1</b>	<b>6</b>	<b>9</b>	<b>11</b>	<b>7</b>	<b>7</b>	<b>9</b>	<b>7</b>	<b>11</b>	<b>1</b>	<b>8</b>	<b>1</b>
<b>Vol à l'étalage</b>	Acc.	2	12	14	11	29	35	31	34	28	11	43	26
	Tent.			1	1		1				1		
	<b>Total</b>	<b>2</b>	<b>12</b>	<b>15</b>	<b>12</b>	<b>29</b>	<b>36</b>	<b>31</b>	<b>34</b>	<b>28</b>	<b>12</b>	<b>43</b>	<b>26</b>
<b>Vol par ruse</b>	Acc.	3	4	2	1	7	9	9	9	8	6	7	3
	Tent.		4	2	1	1	3	3	1	5	4	4	2
	<b>Total</b>	<b>3</b>	<b>8</b>	<b>4</b>	<b>2</b>	<b>8</b>	<b>12</b>	<b>12</b>	<b>10</b>	<b>13</b>	<b>10</b>	<b>11</b>	<b>5</b>
<b>Vol de métaux</b>	Acc.		7	6	3	4	9	5	6	6	5	5	4
	Tent.												
	<b>Total</b>		<b>7</b>	<b>6</b>	<b>3</b>	<b>4</b>	<b>9</b>	<b>5</b>	<b>6</b>	<b>6</b>	<b>5</b>	<b>5</b>	<b>4</b>
<b>Vol sur les chantiers</b>	Acc.	5	7	6	2	8	6	3	6	6	3	6	4
	Tent.						1						1
	<b>Total</b>	<b>5</b>	<b>7</b>	<b>6</b>	<b>2</b>	<b>8</b>	<b>7</b>	<b>3</b>	<b>6</b>	<b>6</b>	<b>3</b>	<b>6</b>	<b>5</b>
<b>Home-invasion</b>	Acc.			2	1		1		2				1
	Tent.		1	1									
	<b>Total</b>		<b>1</b>	<b>3</b>	<b>1</b>		<b>1</b>		<b>2</b>				<b>1</b>



**FC Vol autre**

		2000	2013	2014	2015	2016	2017	2018	2019	2020	2021	2022	2023
Vol d'animaux	Acc.	4		2	1	1		2	1	1	4		3
	Tent.	1											
	<b>Total</b>	<b>5</b>		<b>2</b>	<b>1</b>	<b>1</b>		<b>2</b>	<b>1</b>	<b>1</b>	<b>4</b>		<b>3</b>
Vol de cargaison	Acc.		1	3	5	1	1	1	1	14		1	
	Tent.			1	3	2				7	2		1
	<b>Total</b>		<b>1</b>	<b>4</b>	<b>8</b>	<b>3</b>	<b>1</b>	<b>1</b>	<b>1</b>	<b>21</b>	<b>2</b>	<b>1</b>	<b>1</b>

**Criminalité ICT**

		2000	2013	2014	2015	2016	2017	2018	2019	2020	2021	2022	2023
Fraude de cartes de paiements	Acc.		4	4	3	10	7	7	10	20	5	3	15
	Tent.		1							1			1
	<b>Total</b>		<b>5</b>	<b>4</b>	<b>3</b>	<b>10</b>	<b>7</b>	<b>7</b>	<b>10</b>	<b>21</b>	<b>5</b>	<b>3</b>	<b>16</b>
Phishing	Acc.		2		1		3	20	35	59	77	71	51
	Tent.						1						
	<b>Total</b>		<b>2</b>		<b>1</b>		<b>4</b>	<b>20</b>	<b>35</b>	<b>59</b>	<b>77</b>	<b>71</b>	<b>51</b>
Ransomware	Acc.						3	1	1		2		
	Tent.												
	<b>Total</b>						<b>3</b>	<b>1</b>	<b>1</b>		<b>2</b>		
Shouldersurfing	Acc.			1	2		1	2	1	1			
	Tent.												
	<b>Total</b>			<b>1</b>	<b>2</b>		<b>1</b>	<b>2</b>	<b>1</b>	<b>1</b>			
Skimming	Acc.		4		2		1	2		1	1		2
	Tent.												
	<b>Total</b>		<b>4</b>		<b>2</b>		<b>1</b>	<b>2</b>		<b>1</b>	<b>1</b>		<b>2</b>



FC Autre

		2000	2013	2014	2015	2016	2017	2018	2019	2020	2021	2022	2023
Violence contre les métiers d'intérêt général	Acc.		14	13	11	13	7	19	10	17	8	10	27
	Tent.			1									
	<b>Total</b>		<b>14</b>	<b>14</b>	<b>11</b>	<b>13</b>	<b>7</b>	<b>19</b>	<b>10</b>	<b>17</b>	<b>8</b>	<b>10</b>	<b>27</b>
Viol collectif	Acc.				1		1	1		1		1	
	Tent.												
	<b>Total</b>				<b>1</b>		<b>1</b>	<b>1</b>		<b>1</b>		<b>1</b>	
Graffiti	Acc.		2	7	6	1	3	2	4		2		
	Tent.												
	<b>Total</b>		<b>2</b>	<b>7</b>	<b>6</b>	<b>1</b>	<b>3</b>	<b>2</b>	<b>4</b>		<b>2</b>		
Dégradation de voiture	Acc.	8	40	48	34	54	49	58	42	37	31	22	29
	Tent.												
	<b>Total</b>	<b>8</b>	<b>40</b>	<b>48</b>	<b>34</b>	<b>54</b>	<b>49</b>	<b>58</b>	<b>42</b>	<b>37</b>	<b>31</b>	<b>22</b>	<b>29</b>
Rixe au couteau	Acc.		4				1	1	2	1		2	2
	Tent.							1		1		1	
	<b>Total</b>		<b>4</b>				<b>1</b>	<b>2</b>	<b>2</b>	<b>2</b>		<b>3</b>	<b>2</b>

PH Violence intrafamiliale (VIF)

		2000	2013	2014	2015	2016	2017	2018	2019	2020	2021	2022	2023
VIF: physique, dans le couple	Acc.	7	31	45	39	31	37	27	42	35	38	33	49
	Tent.						2			1		1	
	<b>Total</b>	<b>7</b>	<b>31</b>	<b>45</b>	<b>39</b>	<b>31</b>	<b>39</b>	<b>27</b>	<b>42</b>	<b>36</b>	<b>38</b>	<b>34</b>	<b>49</b>
VIF: physique, envers des descendants	Acc.	2	4	6	2	5	10	10	5	6	9	14	10
	Tent.								1				
	<b>Total</b>	<b>2</b>	<b>4</b>	<b>6</b>	<b>2</b>	<b>5</b>	<b>10</b>	<b>10</b>	<b>6</b>	<b>6</b>	<b>9</b>	<b>14</b>	<b>10</b>
VIF: physique, envers d'autres membres	Acc.	8	8	6	10	19	7	9	8	10	11	7	8
	Tent.							1					1
	<b>Total</b>	<b>8</b>	<b>8</b>	<b>6</b>	<b>10</b>	<b>19</b>	<b>7</b>	<b>10</b>	<b>8</b>	<b>10</b>	<b>11</b>	<b>7</b>	<b>9</b>
VIF: sexuelle, dans le couple	Acc.			2		1			1	1		3	
	Tent.												
	<b>Total</b>			<b>2</b>		<b>1</b>			<b>1</b>	<b>1</b>		<b>3</b>	
VIF: sexuelle, envers des descendants	Acc.	3		2	1	1	2	1	1	3	2	1	
	Tent.												
	<b>Total</b>	<b>3</b>		<b>2</b>	<b>1</b>	<b>1</b>	<b>2</b>	<b>1</b>	<b>1</b>	<b>3</b>	<b>2</b>	<b>1</b>	





**PH Violence intrafamiliale (VIF)**

		2000	2013	2014	2015	2016	2017	2018	2019	2020	2021	2022	2023
<b>VIF: sexuelle, envers d'autres membres</b>	Acc.			1		1			1				
	Total			1		1			1				
<b>VIF: psychique, dans le couple</b>	Acc.	16	27	28	46	24	29	55	48	31	53	45	48
	Total	16	27	28	46	24	29	55	48	31	53	45	48
<b>VIF: psychique, envers des descendants</b>	Acc.				3	2	1	2	4	3	5	4	6
	Total				3	2	1	2	4	3	5	4	6
<b>VIF: psychique, envers d'autres membres</b>	Acc.		1	1	2	4	2	3	4		1		4
	Total		1	1	2	4	2	3	4		1		4
<b>VIF: économique, dans le couple</b>	Acc.		1	1	4	1	5	13	6	4	5	3	6
	Tent.		1	1									
	Total		2	2	4	1	5	13	6	4	5	3	6
<b>VIF: économique, envers des descendants</b>	Acc.				1	1	2	2	1		2	1	
	Total				1	1	2	2	1		2	1	
<b>VIF: économique, envers d'autres membres</b>	Acc.	5	5	4	2	3	4	4	6	4	3	1	1
	Total	5	5	4	2	3	4	4	6	4	3	1	1

**PH Hormones et dopage**

		2000	2013	2014	2015	2016	2017	2018	2019	2020	2021	2022	2023
<b>Dopage humain</b>	Acc.		1	2	3	2				1		3	2
	Total		1	2	3	2				1		3	2
<b>Engraissement illégal</b>	Acc.										1		
	Total										1		



**PH Drogues**

		2000	2013	2014	2015	2016	2017	2018	2019	2020	2021	2022	2023
<b>Vente de cocaïne</b>	Acc.		1	2	5	1	11	7	3	5	3	4	4
	Total		1	2	5	1	11	7	3	5	3	4	4
<b>Import-export de cocaïne</b>	Acc.		3	3	1	4	8	5	1	1	3	5	3
	Total		3	3	1	4	8	5	1	1	3	5	3
<b>Production de drogues synthétiques</b>	Acc.		1	2				2					1
	Total		1	2				2					1
<b>Import-export de drogues synthétiques</b>	Acc.	1	1	1			4	4	3		2	1	6
	Total	1	1	1			4	4	3		2	1	6
<b>Vente de drogues synthétiques</b>	Acc.		3	5	1	4	6	8	3	3	3	2	3
	Total		3	5	1	4	6	8	3	3	3	2	3
<b>Production de cannabis (culture)</b>	Acc.		1	2	3	3	5	3	5	3	1	3	2
	Total		1	2	3	3	5	3	5	3	1	3	2
<b>Import-export de cannabis en grande quantité</b>	Acc.		5	4	4	5	4	1	2	3	2	3	1
	Total		5	4	4	5	4	1	2	3	2	3	1
<b>Vente de cannabis en grande quantité</b>	Acc.			3	3	4	7	2	2	3	3	4	1
	Total			3	3	4	7	2	2	3	3	4	1
<b>Import-export d'héroïne</b>	Acc.		3	1	1	1	5	3					4
	Total		3	1	1	1	5	3					4
<b>Vente-traffic d'héroïne</b>	Acc.		1	1		1	4	4					3
	Total		1	1		1	4	4					3

**PH Trafic d'armes**

		2000	2013	2014	2015	2016	2017	2018	2019	2020	2021	2022	2023
<b>Commerce et production d'arme à feu et mun.</b>	Acc.							3			1		
	Total							3			1		
<b>Commerce et production d'arme non à feu</b>	Acc.			1	1	1							
	Total			1	1	1							



**PH Traite des êtres humains**

		2000	2013	2014	2015	2016	2017	2018	2019	2020	2021	2022	2023
<b>TEH - exploitation économique</b>	Acc.					1							
	Total					1							
<b>TEH - exploitation sexuelle</b>	Acc.			1	1			1	1		1		
	Total			1	1			1	1		1		

**PH Violence dans l'espace public**

		2000	2013	2014	2015	2016	2017	2018	2019	2020	2021	2022	2023
<b>Violence physique (transport public)</b>	Acc.		1	2	1	2	1	2	2		1	1	9
	Tent.											1	
	Total		1	2	1	2	1	2	2		1	2	9
<b>Violence physique (voie publique)</b>	Acc.	13	35	27	21	29	28	28	22	27	23	23	25
	Tent.		1	1	1		2	1	2	1	2	1	
	Total	13	36	28	22	29	30	29	24	28	25	24	25
<b>Violence physique (autre endroit public)</b>	Acc.	1	3	1	3		2	3	5	5	6	5	14
	Total	1	3	1	3		2	3	5	5	6	5	14
<b>Violence physique (endroit accessible au public)</b>	Acc.	14	13	14	11	17	11	13	18	10	7	11	8
	Tent.			1	2		1						
	Total	14	13	15	13	17	12	13	18	10	7	11	8
<b>Violence sexuelle (transport public)</b>	Acc.						1	2		3	2	1	2
	Total						1	2		3	2	1	2
<b>Violence sexuelle (voie publique)</b>	Acc.	4			1	4	2	2	5	1	1	1	
	Total	4			1	4	2	2	5	1	1	1	
<b>Violence sexuelle (autre endroit public)</b>	Acc.	2		1	1	1	3	3			3	1	
	Tent.						1						
	Total	2		1	1	1	4	3			3	1	
<b>Violence sexuelle (endroit accessible au public)</b>	Acc.	3	1		4	4		2		3	3	3	2
	Total	3	1		4	4		2		3	3	3	2



**PH Violence dans l'espace public**

		2000	2013	2014	2015	2016	2017	2018	2019	2020	2021	2022	2023
<b>Violence psychique (transport public)</b>	Acc.			1	1	1			1	1	5	2	3
	Total			1	1	1			1	1	5	2	3
<b>Violence psychique (voie publique)</b>	Acc.	8	14	19	19	16	14	16	19	11	14	12	11
	Total	8	14	19	19	16	14	16	19	11	14	12	11
<b>Violence psychique (autre endroit public)</b>	Acc.		1	4			2	3	2	4	3	2	1
	Total		1	4			2	3	2	4	3	2	1
<b>Violence psychique (endroit accessible au public)</b>	Acc.	6	13	6	9	8	9	10	3	7	10	9	5
	Total	6	13	6	9	8	9	10	3	7	10	9	5
<b>Vol à main armée (transport public)</b>	Acc.										1		
	Tent.										1		
	Total										2		
<b>Vol à main armée (voie publique)</b>	Acc.	2	1	1				1		1		1	1
	Tent.			2	1							1	
	Total	2	1	3	1			1		1		2	1
<b>Vol à main armée (endroit accessible au public)</b>	Acc.	1		2		1		2	1				
	Tent.		1										
	Total	1	1	2		1		2	1				
<b>Vol avec violence sans arme (transport public)</b>	Acc.			1					1	1	1		
	Tent.					1							
	Total			1		1			1	1	1		
<b>Vol avec violence sans arme (voie publique)</b>	Acc.	3	3	1		4	5	2	2	3	1	3	3
	Tent.			1		1							
	Total	3	3	2		5	5	2	2	3	1	3	3
<b>Vol avec violence sans arme (autre endroit public)</b>	Tent.				1								
	Total				1								



**PH Violence dans l'espace public**

		2000	2013	2014	2015	2016	2017	2018	2019	2020	2021	2022	2023
Vol avec violence sans arme (endr. acces. au pub.)	Acc.	2		1		4	1	2	1	1		2	1
	Tent.								1		1		
	<b>Total</b>	<b>2</b>		<b>1</b>		<b>4</b>	<b>1</b>	<b>2</b>	<b>2</b>	<b>1</b>	<b>1</b>	<b>2</b>	<b>1</b>

**PH Autre**

		2000	2013	2014	2015	2016	2017	2018	2019	2020	2021	2022	2023
Faux policiers	Acc.							1					
	Tent.				1								
	<b>Total</b>				<b>1</b>			<b>1</b>					

Terrorisme, extrémisme et radicalisme	Acc.										1	1	1
	Tent.									1			
	<b>Total</b>									<b>1</b>	<b>1</b>	<b>1</b>	<b>1</b>

Cyberharcèlement	Acc.		17	21	24	29	20	25	23	23	18	24	36
	<b>Total</b>		<b>17</b>	<b>21</b>	<b>24</b>	<b>29</b>	<b>20</b>	<b>25</b>	<b>23</b>	<b>23</b>	<b>18</b>	<b>24</b>	<b>36</b>

Fraude à l'identité	Acc.	2	7	6	8	17	15	33	27	47	66	70	75
	Tent.				2	2		3	2	1	8	1	2
	<b>Total</b>	<b>2</b>	<b>7</b>	<b>6</b>	<b>10</b>	<b>19</b>	<b>15</b>	<b>36</b>	<b>29</b>	<b>48</b>	<b>74</b>	<b>71</b>	<b>77</b>

# ***STATISTIQUES POLICIERES DE CRIMINALITE***

---

*LIEU DE PERPETRATION: COMMUNE*

**Brecht**

***ANNEXE IV: FAITS ENREGISTRES  
NON CRIMINELS***



**Brecht**

**Faits non criminels**

**Maladies / Décès / Disparition**

	2000	2013	2014	2015	2016	2017	2018	2019	2020	2021	2022	2023
Suicide	5	6	6	5	3	4	3	4	3	2	2	
Personne malade	2	6	9	9	7	15	21	6	23	22	14	20
Décès suspect	2	3	7	1	2	3	7	10	6	7	6	6
Décès naturel	1	1			1							
Disparition (personne disparue)	21	13	11	17	10	9	7	16	16	11	28	12
Accident (sauf roulage)	4	1		1	1	1		3		1		2
Sécurité des travailleurs (accident du travail)												1
Autres										1		
<b>Total</b>	<b>35</b>	<b>30</b>	<b>33</b>	<b>33</b>	<b>24</b>	<b>32</b>	<b>38</b>	<b>39</b>	<b>48</b>	<b>44</b>	<b>50</b>	<b>41</b>

**Appels**

	2000	2013	2014	2015	2016	2017	2018	2019	2020	2021	2022	2023
Alarme	1										2	
Appels	1				1					2		
<b>Total</b>	<b>2</b>				<b>1</b>					<b>2</b>	<b>2</b>	

**Problèmes sociaux**

	2000	2013	2014	2015	2016	2017	2018	2019	2020	2021	2022	2023
Différends familiaux	45	1	1	1	9	25	20	32	33	29	35	39
Différend (pas de coups)	6							1		1	3	2
Affaire civile	19	2	2	8	12	7	13	6	3	9	12	14
Protection de la jeunesse	14	31	46	30	37	28	57	57	72	53	45	23
Autres	9	1	2	2	1	1	3	4	1	2	2	4
<b>Total</b>	<b>93</b>	<b>35</b>	<b>51</b>	<b>41</b>	<b>59</b>	<b>61</b>	<b>93</b>	<b>100</b>	<b>109</b>	<b>94</b>	<b>97</b>	<b>82</b>



### Catastrophes

	2000	2013	2014	2015	2016	2017	2018	2019	2020	2021	2022	2023
Fuite de gaz			1									
Dégâts tempête	4	2	2	2								
<b>Total</b>	<b>4</b>	<b>2</b>	<b>3</b>	<b>2</b>								

### Ordre public

	2000	2013	2014	2015	2016	2017	2018	2019	2020	2021	2022	2023
Troubles		2	2		1			1		5	5	1
Autres	1					1						
<b>Total</b>	<b>1</b>	<b>2</b>	<b>2</b>		<b>1</b>	<b>1</b>		<b>1</b>		<b>5</b>	<b>5</b>	<b>1</b>

### Agissements suspects

	2000	2013	2014	2015	2016	2017	2018	2019	2020	2021	2022	2023
	9	4	7	3	3	4	1	2	2	2	4	1
<b>Total</b>	<b>9</b>	<b>4</b>	<b>7</b>	<b>3</b>	<b>3</b>	<b>4</b>	<b>1</b>	<b>2</b>	<b>2</b>	<b>2</b>	<b>4</b>	<b>1</b>

### Objets trouvés

	2000	2013	2014	2015	2016	2017	2018	2019	2020	2021	2022	2023
	2		2	1	2	1				1	1	
<b>Total</b>	<b>2</b>		<b>2</b>	<b>1</b>	<b>2</b>	<b>1</b>				<b>1</b>	<b>1</b>	

### Objets perdus

	2000	2013	2014	2015	2016	2017	2018	2019	2020	2021	2022	2023
	15	495	491	547	421	579	525	404	382	389	469	456
<b>Total</b>	<b>15</b>	<b>495</b>	<b>491</b>	<b>547</b>	<b>421</b>	<b>579</b>	<b>525</b>	<b>404</b>	<b>382</b>	<b>389</b>	<b>469</b>	<b>456</b>





**Autres non-infractions**

	2000	2013	2014	2015	2016	2017	2018	2019	2020	2021	2022	2023
Ordonnance de capture		4	5	5	4	4	4	11	9	9	11	10
Réhabilitation				1		1				1	1	2
Non-respect des conditions	2	2	7	6	8	23	14	24	16	20	24	23
Procès-verbal d'information	27	25	17	12	14	17	15	5	9	9	12	13
Notification		19	26	35	37	42	21	34	23	15	21	32
Dégradation involontaire câbles (non-télécom)		10	6	2	1					2		
Demande signalement surveillance électronique											7	9
Fonction de contrôle armes		1		1			1			2	2	2
Autres non infractions	6											
<b>Total</b>	<b>35</b>	<b>61</b>	<b>61</b>	<b>62</b>	<b>64</b>	<b>87</b>	<b>55</b>	<b>74</b>	<b>57</b>	<b>58</b>	<b>78</b>	<b>91</b>