

STATISTIQUES POLICIERES DE CRIMINALITE

LIEU DE PERPETRATION: COMMUNE

Bornem

2000 - 2023

Police fédérale - DGRIDRIIBIPOL

STATISTIQUES POLICIERES DE CRIMINALITE

LIEU DE PERPETRATION: COMMUNE

Bornem

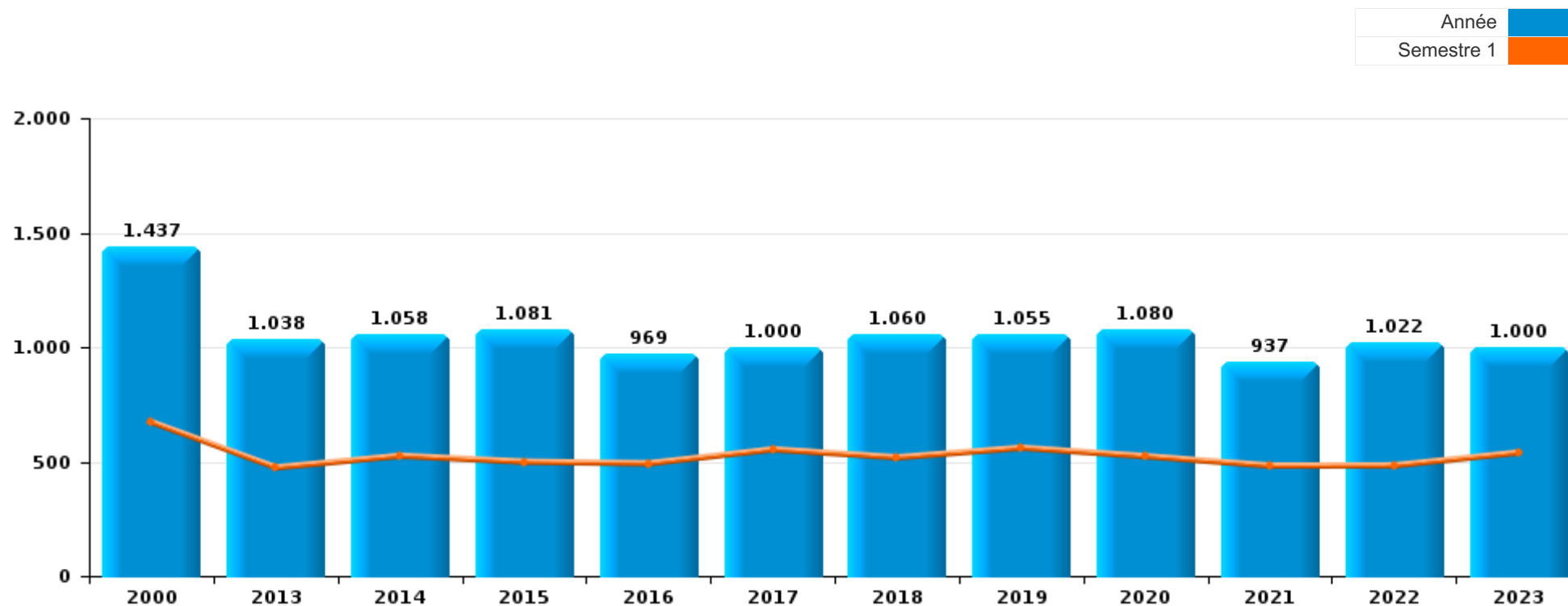
PARTIE I : INFRACTIONS JUDICIAIRES

CRIMINALITE ENREGISTREE COMMISE AU NIVEAU DE LA COMMUNE



Bornem

	2000	2013	2014	2015	2016	2017	2018	2019	2020	2021	2022	2023
Nombre total des délits	1.437	1.038	1.058	1.081	969	1.000	1.060	1.055	1.080	937	1.022	1.000





Bornem

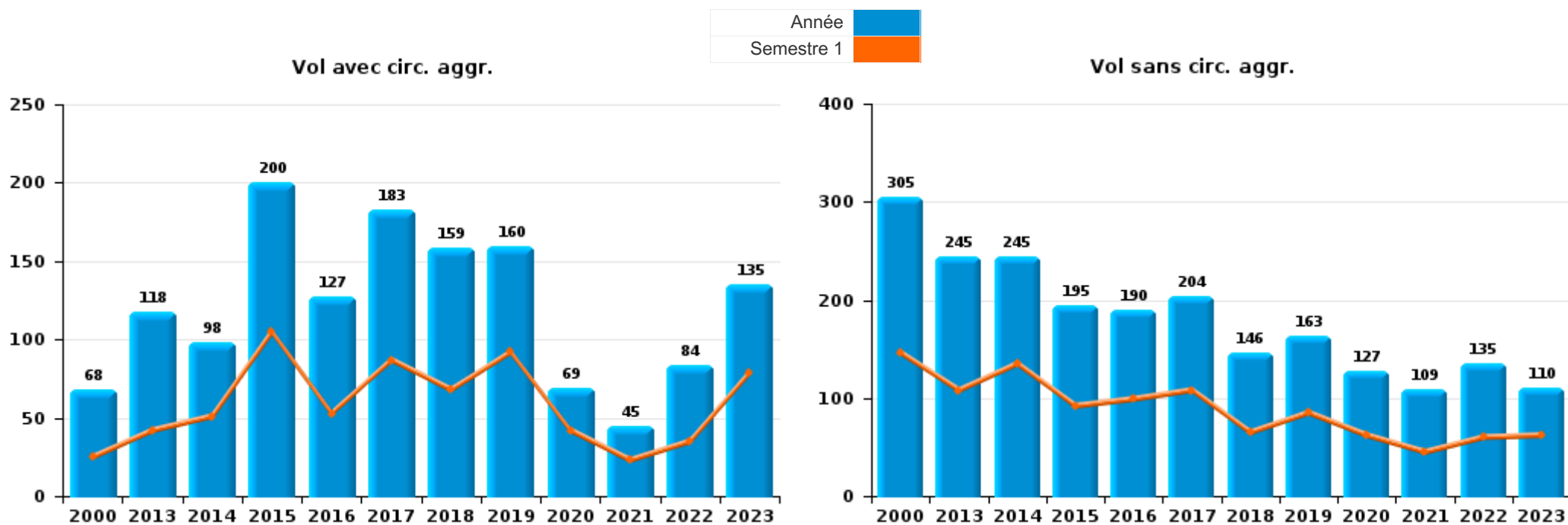
	2000	2013	2014	2015	2016	2017	2018	2019	2020	2021	2022	2023
Vol et extorsion	441	365	349	396	321	389	316	327	199	161	224	249
Fraude	74	64	82	72	90	55	83	119	135	184	201	103
Dégradation de la propriété	146	152	103	120	113	97	117	101	57	71	60	77
Drogues	319	52	124	61	46	62	70	48	63	42	60	23
Infr. contre l'intégrité physique	69	81	90	74	75	77	87	73	69	81	84	91
Infr. contre autres valeurs morales et sentiments	42	45	34	59	52	31	38	40	56	62	51	47
Protection de la jeunesse	14	36	36	26	29	33	52	63	59	34	46	58
Criminalité informatique		20	17	14	12	20	43	55	85	55	75	87
Législation sur les étrangers	18	16	22	29	21	57	62	44	40	14	26	61
Environnement	45	58	42	36	22	28	27	21	23	26	21	19
Infr. contre la sécurité publique	46	25	18	26	25	30	25	31	26	32	37	28
Infr. contre les moeurs	15	13	16	39	29	13	20	23	23	26	8	24
Infr. contre la famille	21	34	16	23	13	29	8	9	18	22	32	22
Registre de population	16	5	16	32	35	12	27	24	21	28	12	19
Infr. contre la foi publique	38	13	25	16	19	22	20	19	18	14	13	11
Santé publique		1	1	3		1		1	132	41	2	
Armes et explosifs	20	8	6	8	18	11	13	14	23	4	9	10
Ivresse et alcool	2	7	19	9	7	7	17	12	6	13	22	19
Autres lois spéciales	7	6	9	13	7	5	12	4	5	7	13	34
Infr. contre l'autorité publique	10	12	12	10	5	9	8	6	9	4	6	3
Législation sur les élections	46											
Code pénal social	1	5	2	2	5	2	4	1	3	3	5	6
Protection des revenus publics		8	6	8	4	3	2	3		3	2	
Contravention Code pénal	35					1	1					
Protection de la personne	1	2	1	2	4	1	3	7	6	1	2	7
Hormones et dopage	1		4	1	4	3	2	5		1		
Législation économique		4	3	1	3		2	2		1	3	
Travail	3	1		1	5		1		1	3		1
Infr. contre la liberté individuelle	1		1		3	1		1		2	4	1
Infr. relative au statut juridique de l'enfant	1	1	1			1			2	1	1	
Pratiques commerciales	4										2	
Sécurité privée	1	1	2									
Exercice illégal de l'autorité publique		1	1						1			
Loi du football		1			1			1				
Infr. contre la Sécurité de l'Etat					1					1		
Autres infractions Code pénal								1				
Carte d'identité		1										
Traite des êtres humains											1	
Sous-total	1.437	1.038	1.058	1.081	969	1.000	1.060	1.055	1.080	937	1.022	1.000
Contravention règlement policier local		314	263	211	173	118	147	112	73	81	84	89
Sous-total		314	263	211	173	118	147	112	73	81	84	89
Total	1.437	1.352	1.321	1.292	1.142	1.118	1.207	1.167	1.153	1.018	1.106	1.089



I.1. Catégorie des infractions : Vol et extorsion (top 5 des infractions au niveau national 2023)

Bornem

	2000	2013	2014	2015	2016	2017	2018	2019	2020	2021	2022	2023
Vol sans circ. aggr.	305	245	245	195	190	204	146	163	127	109	135	110
Vol avec circ. aggr.	68	118	98	200	127	183	159	160	69	45	84	135
Vol non spécifié	67	1					1			1		
Extorsion	1	1	6	1	4	2	10	4	3	6	5	4
Total	441	365	349	396	321	389	316	327	199	161	224	249





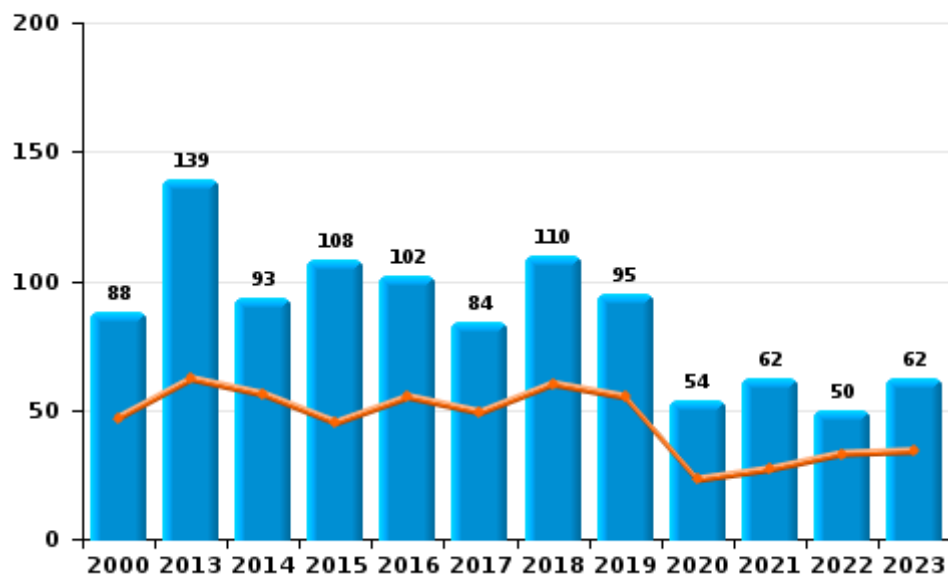
I.2. Catégorie des infractions : Dégradation de la propriété (top 5 des infractions au niveau national 2023)

Bornem

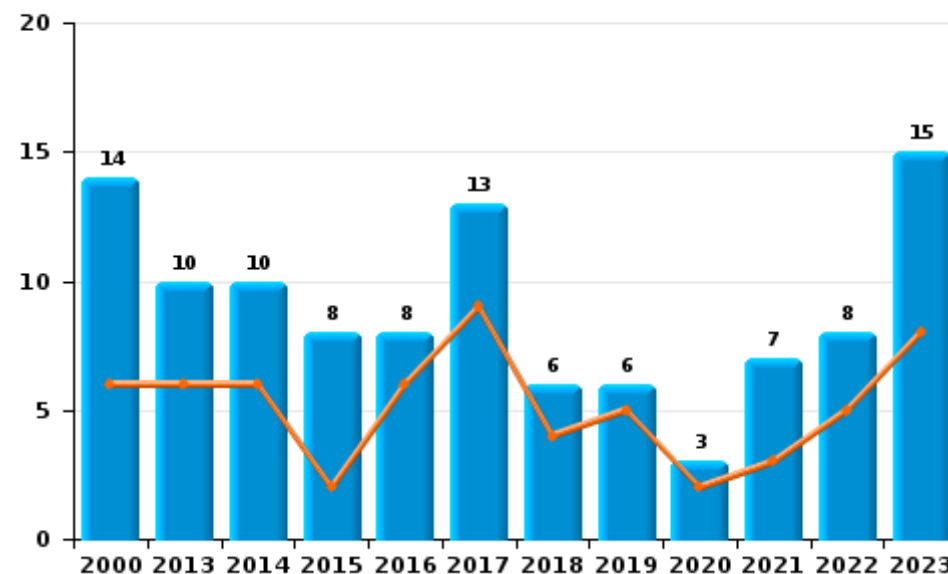
	2000	2013	2014	2015	2016	2017	2018	2019	2020	2021	2022	2023
Vandalisme	88	139	93	108	102	84	110	95	54	62	50	62
Incendie involontaire	14	7	6	6	2	9	5	2	1	4	5	8
Destruction, dénaturation, dégradation	44	3		3	3		1			1		
Incendie volontaire		3	4	2	6	4	1	4	2	3	3	7
Destruction par explosion volontaire				1							2	
Intrusion dans une zone portuaire										1		
Total	146	152	103	120	113	97	117	101	57	71	60	77



Vandalisme



Incendie

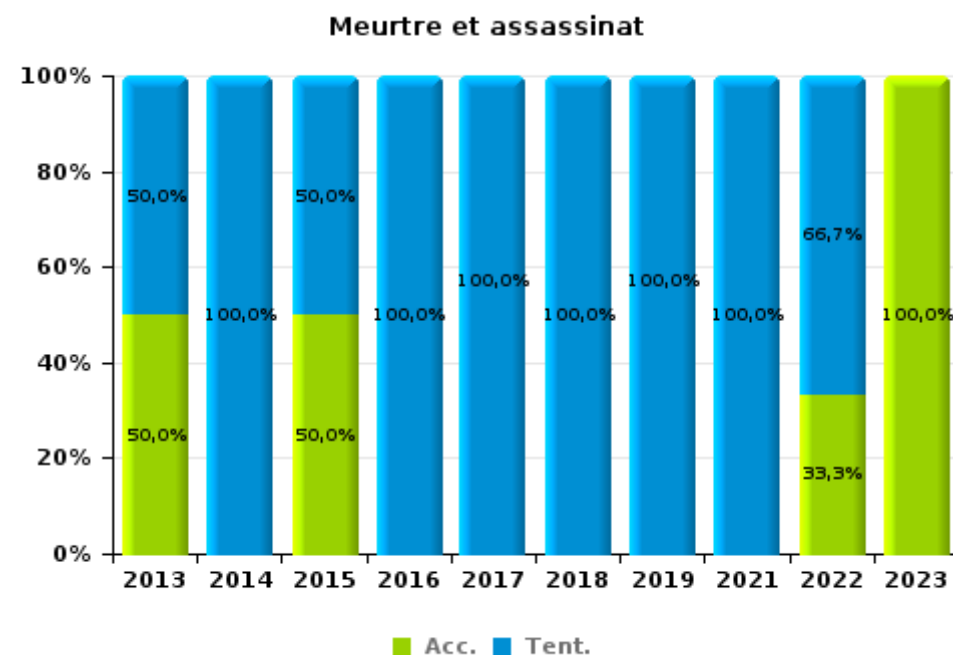
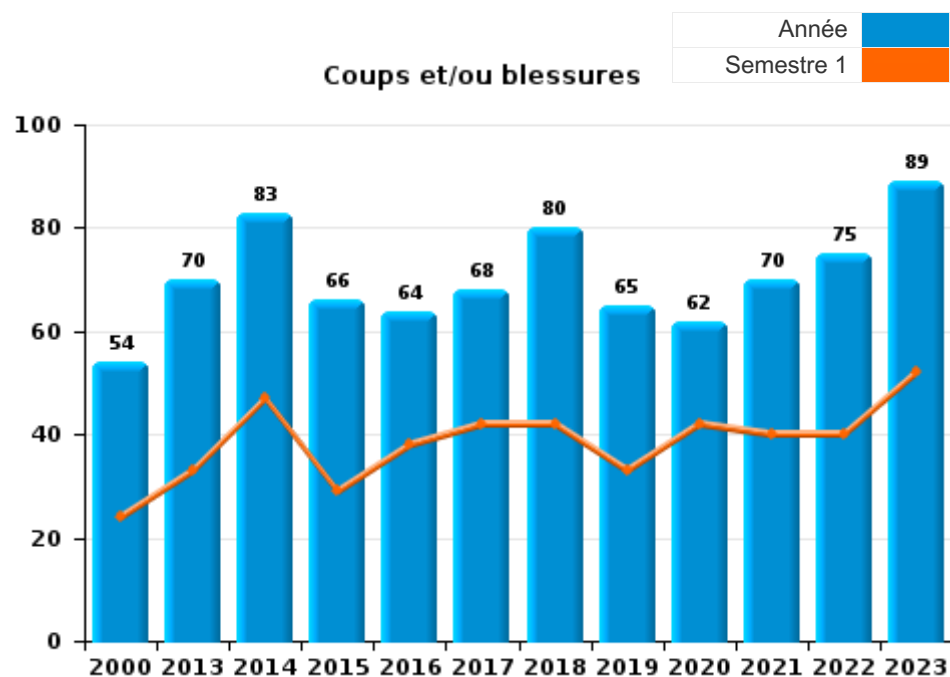




I.3. Catégorie des infractions : Infr. contre l'intégrité physique (top 5 des infractions au niveau national 2023)

Bornem

	2000	2013	2014	2015	2016	2017	2018	2019	2020	2021	2022	2023
Coups et/ou blessures	54	70	83	66	64	68	80	65	62	70	75	89
Autres	15	9	6	6	9	8	3	6	7	9	6	1
Meurtre et assassinat		2	1	2	2	1	4	2		2	3	1
Total	69	81	90	74	75	77	87	73	69	81	84	91

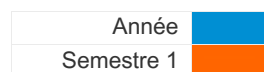




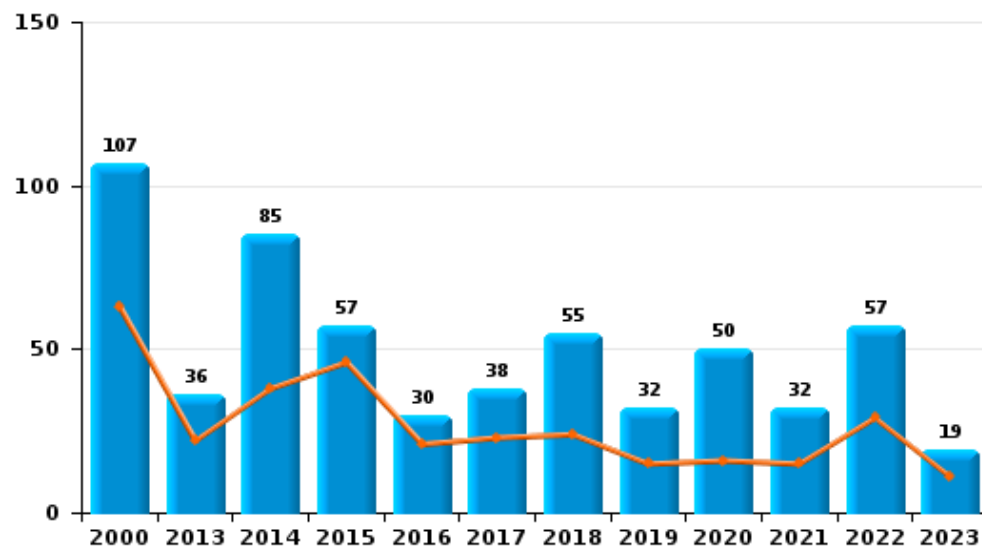
I.4. Catégorie des infractions : Drogues (top 5 des infractions au niveau national 2023)

Bornem

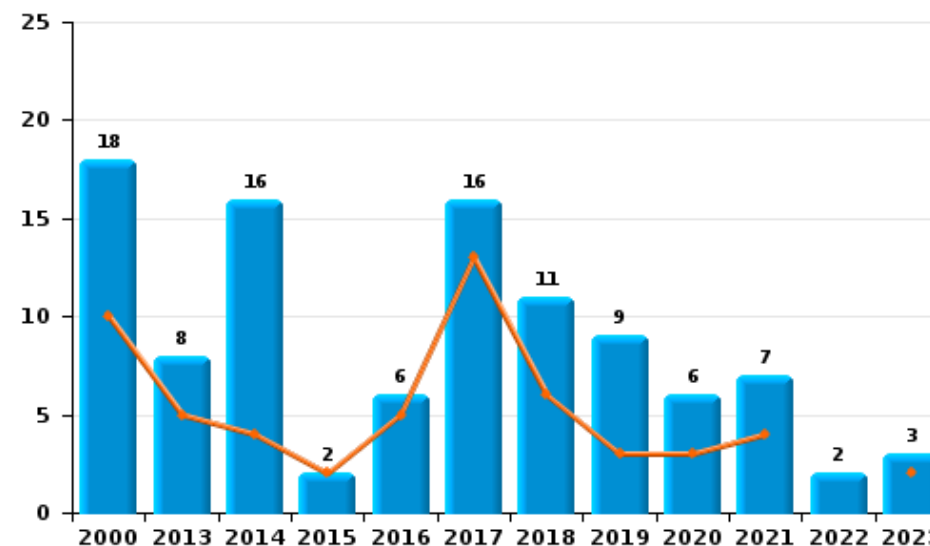
	2000	2013	2014	2015	2016	2017	2018	2019	2020	2021	2022	2023
Détention	107	36	85	57	30	38	55	32	50	32	57	19
Usage	133		13	1	2	1		3	4			
Commerce	18	8	16	2	6	16	11	9	6	7	2	3
Importation et exportation	59	5	3		1	4	1		3			
Fabrication	1	2	6	1	4	2	2	3		3	1	
Autres	1	1	1		3	1	1	1				1
Total	319	52	124	61	46	62	70	48	63	42	60	23



Détention



Commerce





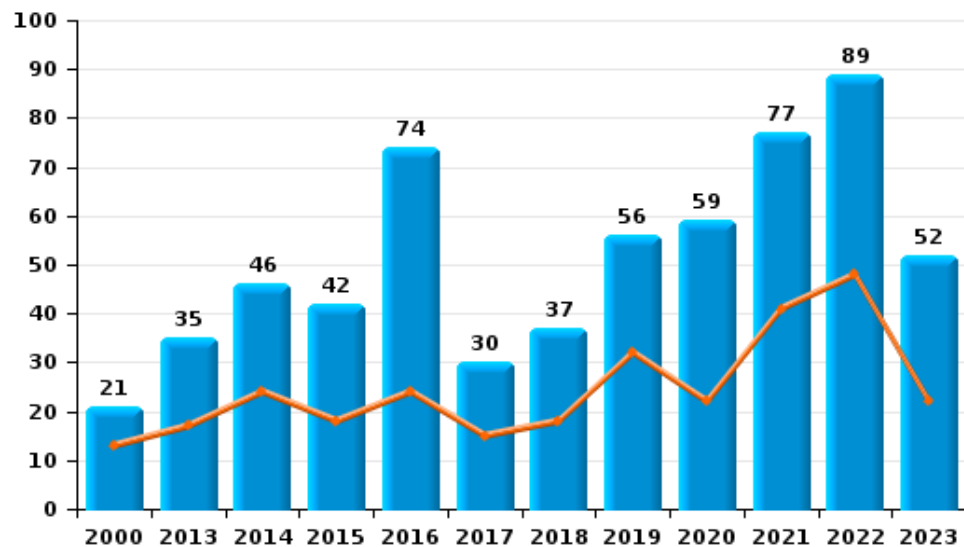
I.5. Catégorie des infractions : Fraude (top 5 des infractions au niveau national 2023)

Bornem

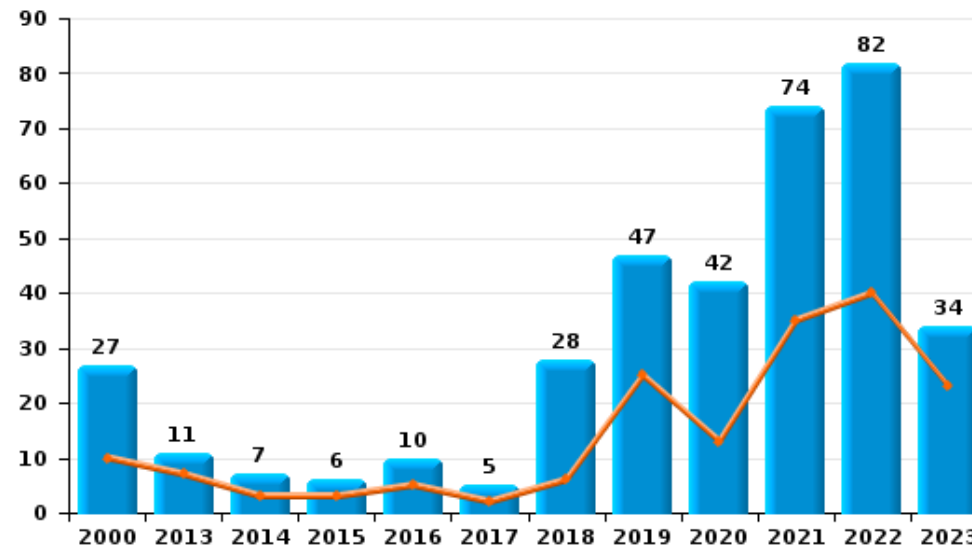
	2000	2013	2014	2015	2016	2017	2018	2019	2020	2021	2022	2023
Escroquerie	21	35	46	42	74	30	37	56	59	77	89	52
Abus de confiance et infr. apparentées	27	11	7	6	10	5	28	47	42	74	82	34
Fraudes: Autres	2	1		3			8	10	25	23	18	11
Détournement et destruction frauduleuse	18	9	10	9	3	10	4	3	5	8	5	3
Infr. liées à l'insolvabilité	1	6	13	5	1	5	1	2	1		5	
Grivèlerie	3	2	2	2	1	4	3		2	1	1	1
Recel	2		4	5	1	1	2	1	1	1	1	2
Total	74	64	82	72	90	55	83	119	135	184	201	103



Escroquerie



Abus de confiance et infr. apparentées



FPF/DGR/DRI/BIPOL - Statistiques policières de criminalité (date de clôture: 19/04/2024)

Les données pour les années 2001 jusqu'à 2012 ne sont plus publiées mais restent disponibles sur demande auprès du service BIPOL.

STATISTIQUES POLICIERES DE CRIMINALITE

LIEU DE PERPETRATION: COMMUNE

Bornem

PARTIE II : FIGURES CRIMINELLES / PHENOMENES



Bornem

FC Vol moyen de transport

	2000	2013	2014	2015	2016	2017	2018	2019	2020	2021	2022	2023
Vol de voiture	18	5	4	4	7	6	4	2	1		1	
Vol de moto		4					1	3	1	1	2	
Homejacking					1							
Vol dans les garages	2		1	2		2	1					
Vol de vélomoteur	13	1	3	1	4	2	1	2	4	2	1	1
Vol de vélo	121	89	106	77	57	74	39	51	24	24	25	32

FC Cambriolage

	2000	2013	2014	2015	2016	2017	2018	2019	2020	2021	2022	2023
Cambriolage dans habitation	46	56	43	112	51	74	81	79	23	21	44	75
Cambriolage ds entreprise ou commerce	30	30	15	27	15	41	36	21	17	9	16	33
Cambriolage ds service public ou bâtiment administ	3	6	3	10	3	14	10	15	3	3	5	3
Vol au bélier		2					1				1	1
Cambriolage dans bâtiment (total)	78	91	61	149	69	129	125	115	43	33	65	111



FC Vol autre

	2000	2013	2014	2015	2016	2017	2018	2019	2020	2021	2022	2023
Vol à main armée	5	3	2	1	1		4	1	2		1	2
Vol avec violence sans arme	8	3	8	4	10	11	13	6	5	6	7	6
Vol dans ou sur un véhicule	33	21	22	30	57	34	27	38	14	18	15	17
Vol d'armes et explosifs	1		2	3	1	2	2	3	1		1	
Arrachage de sac à main	1		2		1							
Vol à l'arraché	1		2		2	1	1	1				
Vol à la tire	4	9	13	7	8	12	10	7	4	1	4	3
Vol à l'étalage	9	21	14	22	18	27	26	38	49	22	38	22
Vol par ruse	2	6	2	2	2	5	5	2	3	5	4	2
Vol de métaux	5	5	2	2		3		1		2	2	2
Vol sur les chantiers	9	4	5	7	4	7	6	4	5	4	3	6
Home-invasion				1		1					1	
Vol d'animaux	2			3	1	1		2		1		1
Vol de cargaison		3	2	1	3	2	5			1		

Criminalité ICT

	2000	2013	2014	2015	2016	2017	2018	2019	2020	2021	2022	2023
Fraude de cartes de paiements	1	5	2	4	4	2	3	4	8	5	2	5
Phishing		2				1	16	16	33	24	34	33
Ransomware							1					
Shouldersurfing				1	1	2		1		1		
Skimming				1				2	4	2	1	4



FC Autre

	2000	2013	2014	2015	2016	2017	2018	2019	2020	2021	2022	2023
Violence contre les métiers d'intérêt général		3	7	2		3	2	2	2		1	1
Viol collectif									1	1		
Graffiti	2	11	3	2	5	2	1		5	1	6	3
Dégradation de voiture	16	68	51	63	56	52	59	64	27	35	26	33
Rixe au couteau			1			1		2		1	1	

PH Violence intrafamiliale (VIF)

	2000	2013	2014	2015	2016	2017	2018	2019	2020	2021	2022	2023
VIF: physique, dans le couple	4	27	22	22	27	27	25	20	31	25	31	23
VIF: physique, envers des descendants	3	7	4	5	10	5	7	8	3	5	8	8
VIF: physique, envers d'autres membres	13	6	7	2	3	5	9	4	4	4	2	7
VIF: sexuelle, dans le couple					1		1					
VIF: sexuelle, envers des descendants	1	2	1	2	1			1	2			
VIF: psychique, dans le couple	20	29	19	22	16	29	12	18	30	33	38	23
VIF: psychique, envers des descendants			1					1	1	1		1
VIF: psychique, envers d'autres membres		2	1	2				1	1		1	1
VIF: économique, dans le couple		1	1	1	1	1	3	4			1	5
VIF: économique, envers des descendants		1		1		1			1	2		
VIF: économique, envers d'autres membres	3	9	1	3	1	3	2	1	3		1	3

PH Hormones et dopage

	2000	2013	2014	2015	2016	2017	2018	2019	2020	2021	2022	2023
Dopage humain	1		4	1	4	3	2	5		1		
Engraissement illégal						2						



PH Drogues

	2000	2013	2014	2015	2016	2017	2018	2019	2020	2021	2022	2023
Vente de cocaïne		3	3		4	9	1	5	2	2	1	
Import-export de cocaïne		1							1			
Production de drogues synthétiques			1					1		1		
Vente de drogues synthétiques	1	1	2		1	2	3	1	1	1		1
Production de cannabis (culture)		1	1		3	2	1	2		2	1	
Vente de cannabis en grande quantité			7									
Import-export d'héroïne		1										

PH Trafic d'armes

	2000	2013	2014	2015	2016	2017	2018	2019	2020	2021	2022	2023
Commerce et production d'arme à feu et mun.							1					

PH Traite des êtres humains

	2000	2013	2014	2015	2016	2017	2018	2019	2020	2021	2022	2023
TEH - exploitation économique											1	
TEH - exploitation sexuelle		1	1		2							



PH Violence dans l'espace public

	2000	2013	2014	2015	2016	2017	2018	2019	2020	2021	2022	2023
Violence physique (transport public)	1		4	1	1	1	3					2
Violence physique (voie publique)	17	17	25	15	19	18	33	17	13	19	16	26
Violence physique (autre endroit public)	1	4	3	3	6	4	3			2	1	
Violence physique (endroit accessible au public)	11	10	21	13	6	8	16	10	6	5	15	13
Violence sexuelle (transport public)			1									
Violence sexuelle (voie publique)	2		2	3	3	3	1	2	2		1	3
Violence sexuelle (autre endroit public)	1		1	1	1					2		
Violence sexuelle (endroit accessible au public)	2	1	4	2	3	3	4	3	3	7		1
Violence psychique (transport public)		1	3		2		1				1	
Violence psychique (voie publique)	26	15	8	7	15	15	12	15	19	15	11	11
Violence psychique (autre endroit public)	2	1	1		1	3	3		2	3	2	
Violence psychique (endroit accessible au public)	10	5	10	8	7	9	5	5	6	5	4	4
Vol à main armée (transport public)				1								
Vol à main armée (voie publique)		2	1				1	1			1	
Vol à main armée (autre endroit public)	1											
Vol à main armée (endroit accessible au public)	4	1	1		1		1		2			2
Vol avec violence sans arme (transport public)						1		1				
Vol avec violence sans arme (voie publique)	3		4		4	3	1	3	2			
Vol avec violence sans arme (endr. acces. au pub.)	4	2		3	2	6					1	2

PH Autre

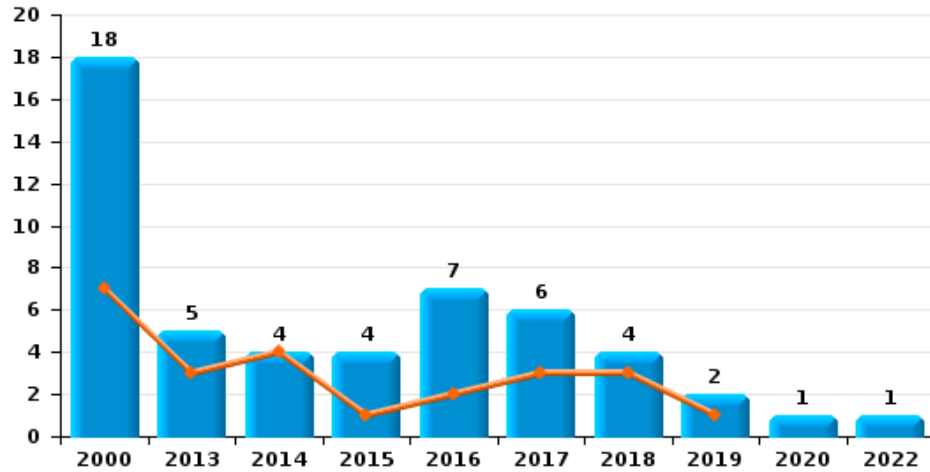
	2000	2013	2014	2015	2016	2017	2018	2019	2020	2021	2022	2023
Faux policiers		1							1		1	
Terrorisme, extrémisme et radicalisme			1		1				1			
Cyberharcèlement	9	15	17	19	9	7	13	21	29	32	28	30
Fraude à l'identité	8	4	12	15	11	9	8	14	21	43	24	21



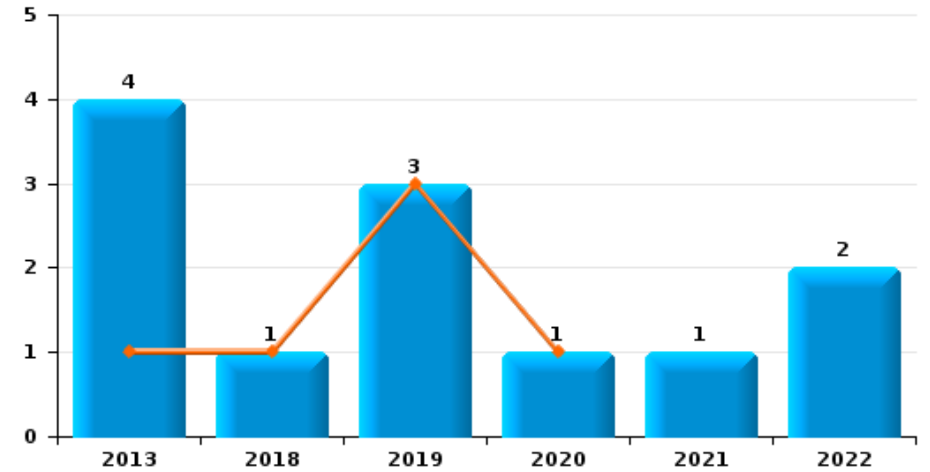
Bornem

Année	■
Semestre 1	■

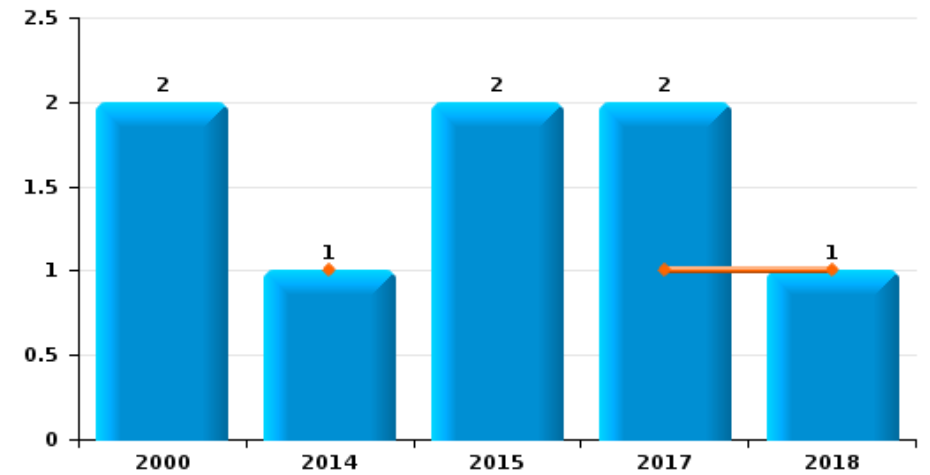
Vol de voiture



Vol de moto



Vol dans les garages

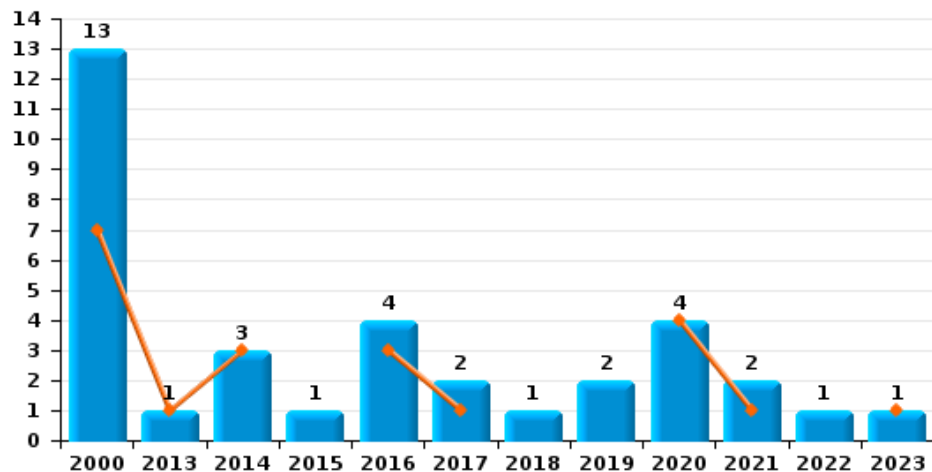




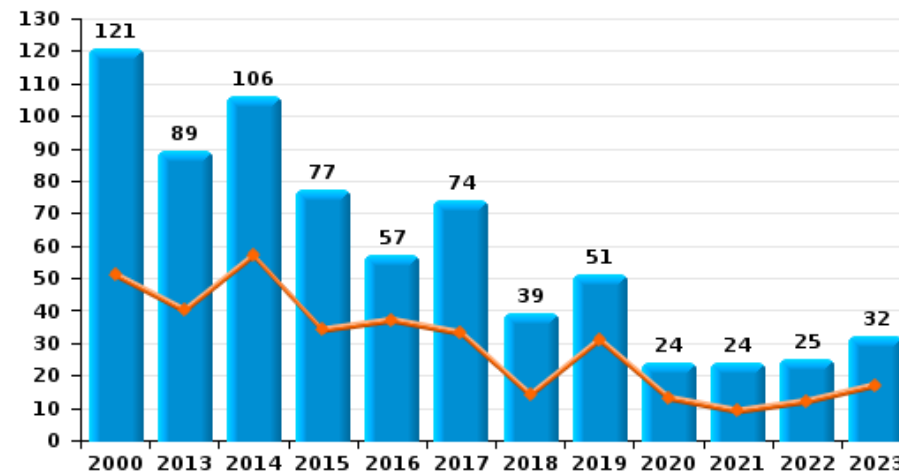
Bornem

Année	■
Semestre 1	■

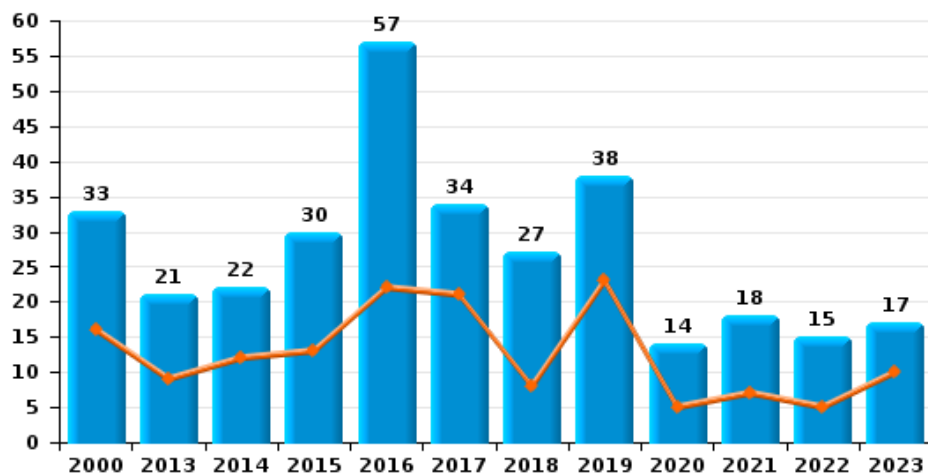
Vol de vélomoteur



Vol de vélo

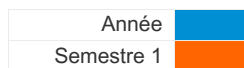


Vol dans ou sur un véhicule

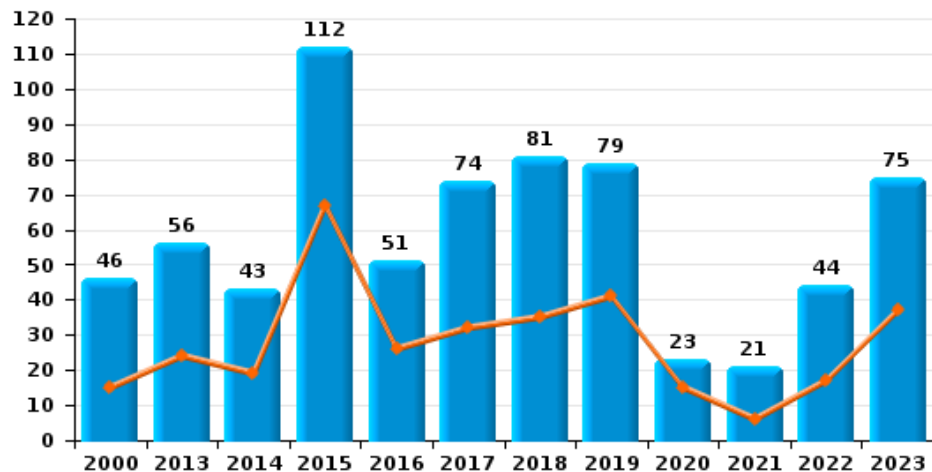




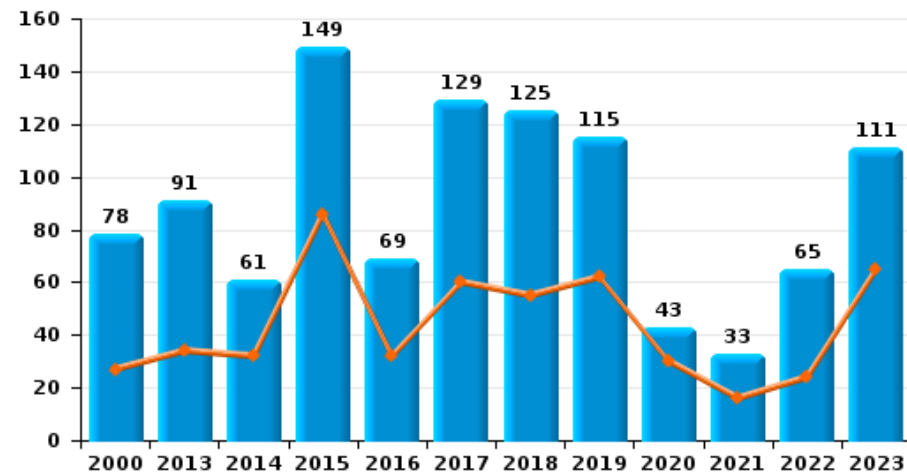
Bornem



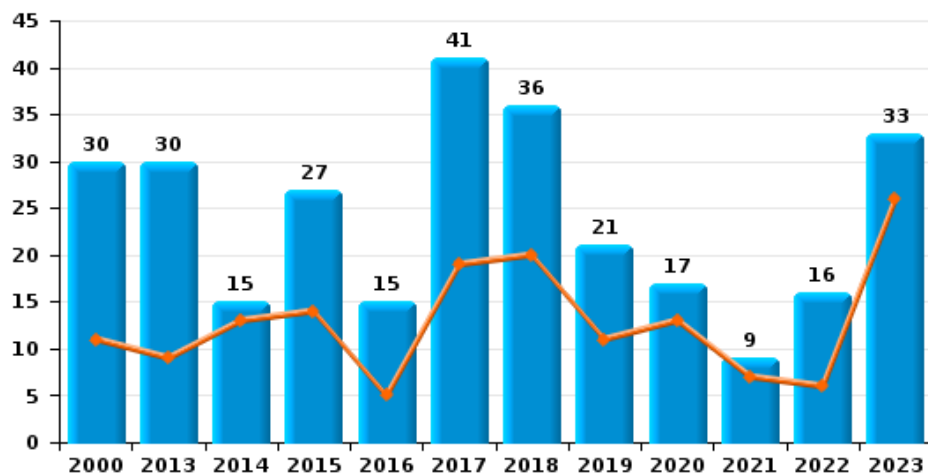
Cambrilage dans habitation



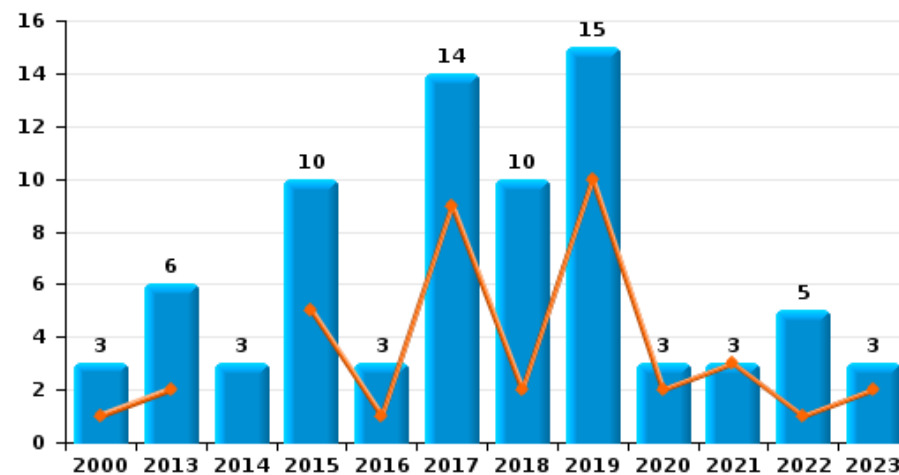
Cambrilage dans bâtiment (total)



Cambrilage ds entreprise ou commerce

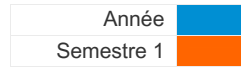


Cambrilage ds service public ou bâtiment administratif

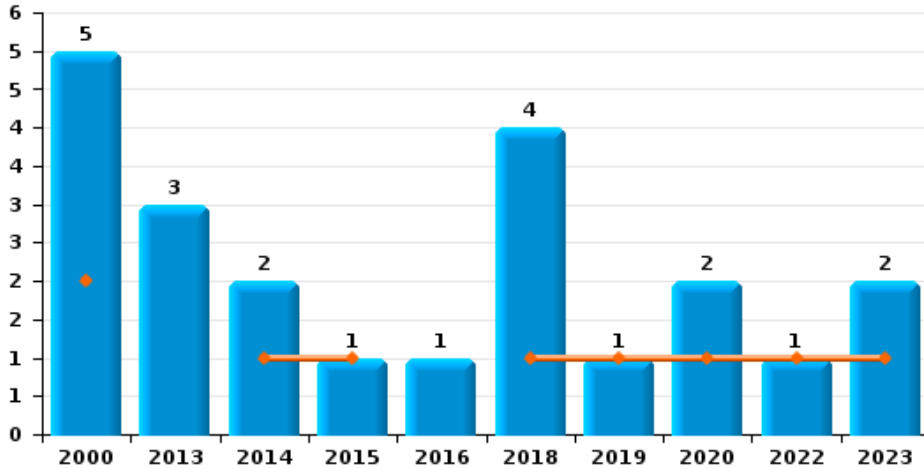




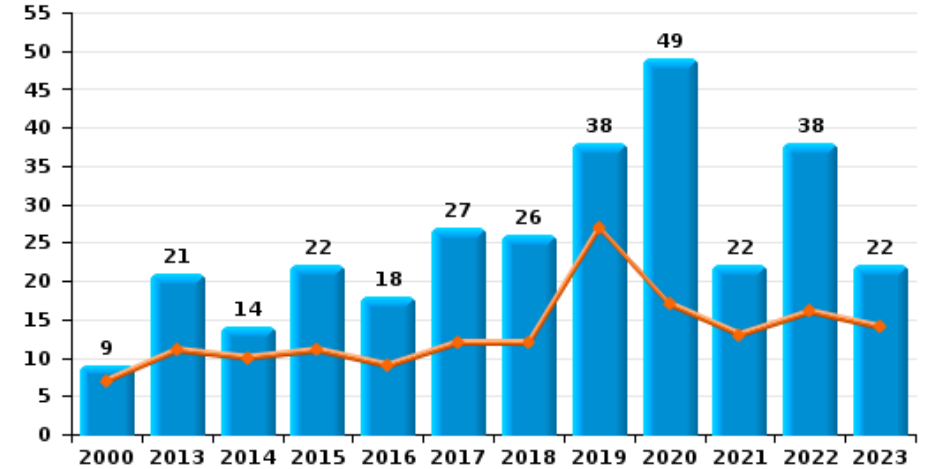
Bornem



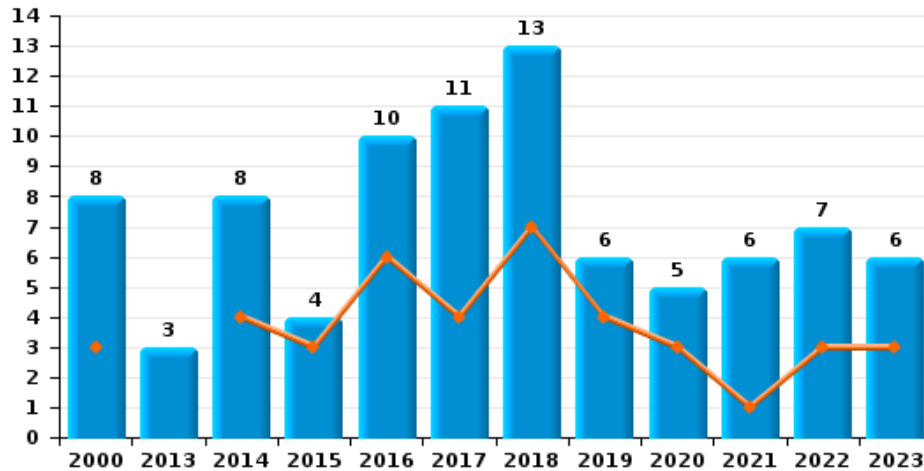
Vol à main armée



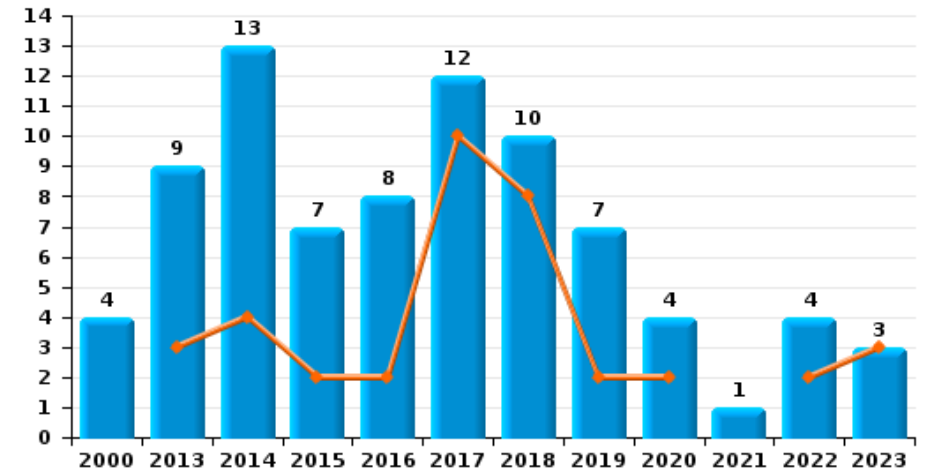
Vol à l'étalage



Vol avec violence sans arme



Vol à la tire

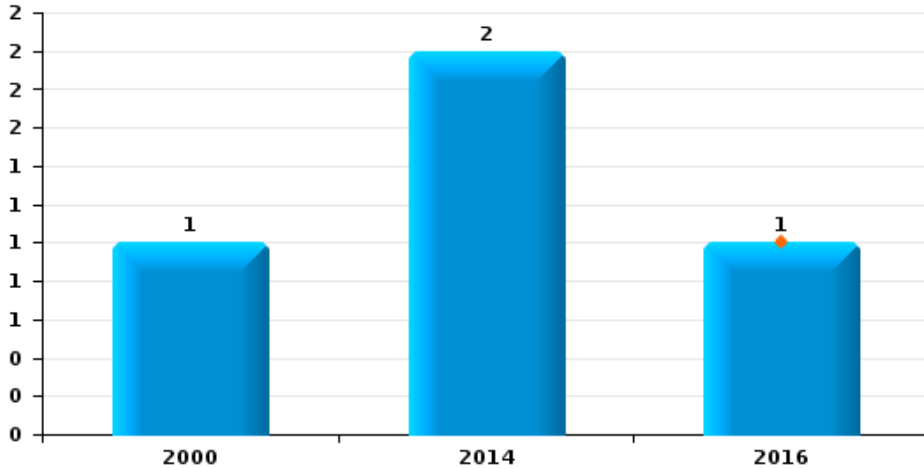




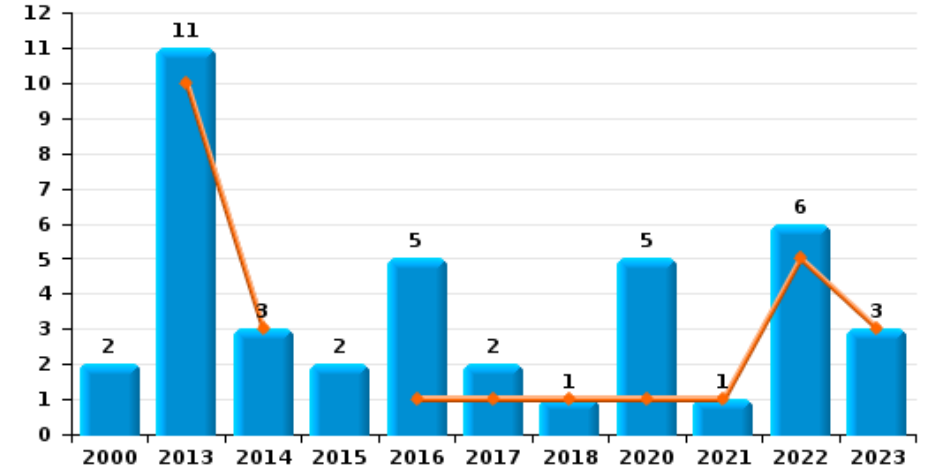
Bornem

Année ■
Semestre 1 ■

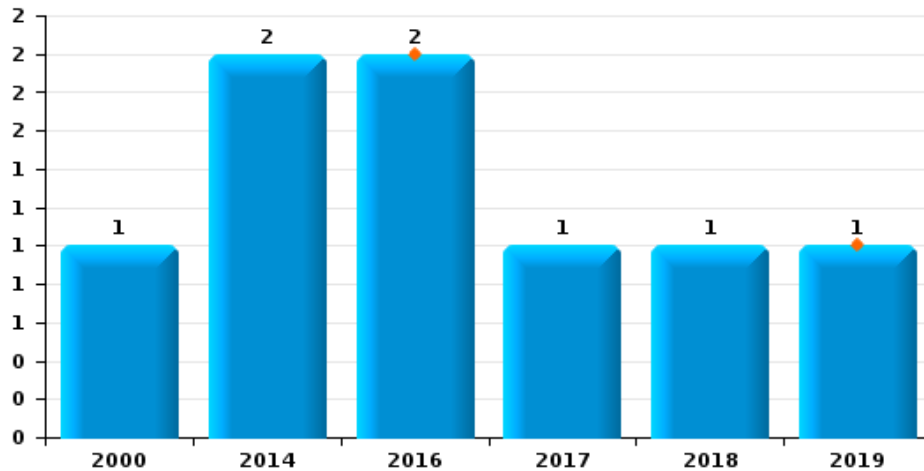
Arrachage de sac à main



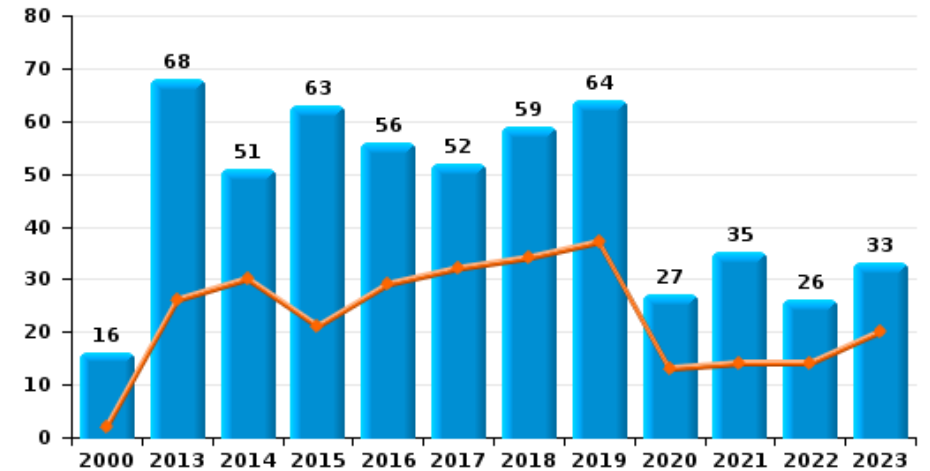
Graffiti



Vol à l'arraché



Dégradation de voiture





Bornem

FC Vol moyen de transport

		2000	2013	2014	2015	2016	2017	2018	2019	2020	2021	2022	2023
Vol de voiture	Sem 1	7	3	4	1	2	3	3	1				
	Sem 2	11	2		3	5	3	1	1	1		1	
	Total	18	5	4	4	7	6	4	2	1		1	
Vol de moto	Sem 1		1					1	3	1			
	Sem 2		3								1	2	
	Total		4					1	3	1	1	2	
Homejacking	Sem 2					1							
	Total					1							
Vol dans les garages	Sem 1			1			1	1					
	Sem 2	2			2		1						
	Total	2		1	2		2	1					
Vol de vélomoteur	Sem 1	7	1	3		3	1			4	1		1
	Sem 2	6			1	1	1	1	2		1	1	
	Total	13	1	3	1	4	2	1	2	4	2	1	1
Vol de vélo	Sem 1	51	40	57	34	37	33	14	31	13	9	12	17
	Sem 2	70	49	49	43	20	41	25	20	11	15	13	15
	Total	121	89	106	77	57	74	39	51	24	24	25	32



FC Cambriolage

		2000	2013	2014	2015	2016	2017	2018	2019	2020	2021	2022	2023
Cambriolage dans habitation	Sem 1	15	24	19	67	26	32	35	41	15	6	17	37
	Sem 2	31	32	24	45	25	42	46	38	8	15	27	38
Total		46	56	43	112	51	74	81	79	23	21	44	75
Cambriolage ds entreprise ou commerce	Sem 1	11	9	13	14	5	19	20	11	13	7	6	26
	Sem 2	19	21	2	13	10	22	16	10	4	2	10	7
Total		30	30	15	27	15	41	36	21	17	9	16	33
Cambriolage ds service public ou bâtiment administ	Sem 1	1	2		5	1	9	2	10	2	3	1	2
	Sem 2	2	4	3	5	2	5	8	5	1		4	1
Total		3	6	3	10	3	14	10	15	3	3	5	3
Vol au bélier	Sem 1		1									1	1
	Sem 2		1					1					
Total			2					1				1	1
Cambriolage dans bâtiment (total)	Sem 1	27	34	32	86	32	60	55	62	30	16	24	65
	Sem 2	51	57	29	63	37	69	70	53	13	17	41	46
Total		78	91	61	149	69	129	125	115	43	33	65	111



FC Vol autre

		2000	2013	2014	2015	2016	2017	2018	2019	2020	2021	2022	2023
Vol à main armée	Sem 1	2		1	1			1	1	1		1	1
	Sem 2	3	3	1		1		3		1			1
	Total	5	3	2	1	1		4	1	2		1	2
Vol avec violence sans arme	Sem 1	3		4	3	6	4	7	4	3	1	3	3
	Sem 2	5	3	4	1	4	7	6	2	2	5	4	3
	Total	8	3	8	4	10	11	13	6	5	6	7	6
Vol dans ou sur un véhicule	Sem 1	16	9	12	13	22	21	8	23	5	7	5	10
	Sem 2	17	12	10	17	35	13	19	15	9	11	10	7
	Total	33	21	22	30	57	34	27	38	14	18	15	17
Vol d'armes et explosifs	Sem 1	1		1	2	1	1		1			1	
	Sem 2			1	1		1	2	2	1			
	Total	1		2	3	1	2	2	3	1		1	
Arrachage de sac à main	Sem 1					1							
	Sem 2	1		2									
	Total	1		2		1							
Vol à l'arraché	Sem 1					2			1				
	Sem 2	1		2			1	1					
	Total	1		2		2	1	1	1				
Vol à la tire	Sem 1		3	4	2	2	10	8	2	2		2	3
	Sem 2	4	6	9	5	6	2	2	5	2	1	2	
	Total	4	9	13	7	8	12	10	7	4	1	4	3
Vol à l'étalage	Sem 1	7	11	10	11	9	12	12	27	17	13	16	14
	Sem 2	2	10	4	11	9	15	14	11	32	9	22	8
	Total	9	21	14	22	18	27	26	38	49	22	38	22



FC Vol autre

		2000	2013	2014	2015	2016	2017	2018	2019	2020	2021	2022	2023
Vol par ruse	Sem 1	1	2	2	2	1	4		1	2	1	3	1
	Sem 2	1	4			1	1	5	1	1	4	1	1
	Total	2	6	2	2	2	5	5	2	3	5	4	2
Vol de métaux	Sem 1	4	1	1	1						1	1	2
	Sem 2	1	4	1	1		3		1		1	1	
	Total	5	5	2	2		3		1		2	2	2
Vol sur les chantiers	Sem 1	8	1	3	1	2	2	3	2	2	2	3	2
	Sem 2	1	3	2	6	2	5	3	2	3	2		4
	Total	9	4	5	7	4	7	6	4	5	4	3	6
Home-invasion	Sem 1				1							1	
	Sem 2						1						
	Total				1		1					1	
Vol d'animaux	Sem 1				1				1				1
	Sem 2	2			2	1	1		1		1		
	Total	2			3	1	1		2		1		1
Vol de cargaison	Sem 1		1	2	1		1	1					
	Sem 2		2				3	4			1		
	Total		3	2	1	3	2	5			1		



Criminalité ICT

		2000	2013	2014	2015	2016	2017	2018	2019	2020	2021	2022	2023
Fraude de cartes de paiements	Sem 1	1	3	1	2	1	1	1			2		1
	Sem 2		2	1	2	3	1	2	4	8	3	2	4
	Total	1	5	2	4	4	2	3	4	8	5	2	5
Phishing	Sem 1		2					8	5	14	9	16	13
	Sem 2					1		8	11	19	15	18	20
	Total		2			1		16	16	33	24	34	33
Ransomware	Sem 1							1					
	Total							1					
Shouldersurfing	Sem 1				1		1						
	Sem 2					1	1		1		1		
	Total				1	1	2		1		1		
Skimming	Sem 1												1
	Sem 2			1					2	4	2	1	3
	Total			1					2	4	2	1	4



FC Autre

		2000	2013	2014	2015	2016	2017	2018	2019	2020	2021	2022	2023
Violence contre les métiers d'intérêt général	Sem 1			2			2		1				1
	Sem 2		3	5	2		1	2	1	2		1	
	Total		3	7	2		3	2	2	2		1	1
Viol collectif	Sem 1										1		
	Sem 2									1			
	Total									1	1		
Graffiti	Sem 1		10	3		1	1	1		1	1	5	3
	Sem 2	2	1		2	4	1			4		1	
	Total	2	11	3	2	5	2	1		5	1	6	3
Dégradation de voiture	Sem 1	2	26	30	21	29	32	34	37	13	14	14	20
	Sem 2	14	42	21	42	27	20	25	27	14	21	12	13
	Total	16	68	51	63	56	52	59	64	27	35	26	33
Rixe au couteau	Sem 1						1				1	1	
	Sem 2			1					2				
	Total			1			1		2		1	1	



PH Violence intrafamiliale (VIF)

		2000	2013	2014	2015	2016	2017	2018	2019	2020	2021	2022	2023
VIF: physique, dans le couple	Sem 1	3	11	13	10	20	19	14	10	20	16	17	13
	Sem 2	1	16	9	12	7	8	11	10	11	9	14	10
Total		4	27	22	22	27	27	25	20	31	25	31	23
VIF: physique, envers des descendants	Sem 1	1	1	3	3	6	2	4	8	3	2	6	5
	Sem 2	2	6	1	2	4	3	3			3	2	3
Total		3	7	4	5	10	5	7	8	3	5	8	8
VIF: physique, envers d'autres membres	Sem 1	5	4	5	1	1	3	5	2	3	2	2	2
	Sem 2	8	2	2	1	2	2	4	2	1	2		5
Total		13	6	7	2	3	5	9	4	4	4	2	7
VIF: sexuelle, dans le couple	Sem 1					1		1					
	Total					1		1					
VIF: sexuelle, envers des descendants	Sem 1		2	1		1							
	Sem 2	1			2			1	2				
Total		1	2	1	2	1		1	2				
VIF: psychique, dans le couple	Sem 1	6	16	3	11	8	19	9	5	11	21	14	15
	Sem 2	14	13	16	11	8	10	3	13	19	12	24	8
Total		20	29	19	22	16	29	12	18	30	33	38	23
VIF: psychique, envers des descendants	Sem 1			1					1	1	1		
	Sem 2												1
Total				1					1	1	1		1
VIF: psychique, envers d'autres membres	Sem 1		1	1	2				1	1		1	
	Sem 2		1										1
Total			2	1	2				1	1		1	1
VIF: économique, dans le couple	Sem 1		1	1			1	1	3			1	
	Sem 2				1	1		2	1				5
Total			1	1	1	1	1	3	4			1	5



PH Violence intrafamiliale (VIF)

		2000	2013	2014	2015	2016	2017	2018	2019	2020	2021	2022	2023
VIF: économique, envers des descendants	Sem 1										1		
	Sem 2		1		1		1			1	1		
Total			1		1		1			1	2		
VIF: économique, envers d'autres membres	Sem 1	2	4	1	1		1	1		2		1	1
	Sem 2	1	5		2	1	2	1	1	1			2
Total		3	9	1	3	1	3	2	1	3		1	3



PH Hormones et dopage

		2000	2013	2014	2015	2016	2017	2018	2019	2020	2021	2022	2023
Dopage humain	Sem 1			3	1	3	2	2	5				
	Sem 2	1		1		1					1		
	Total	1		4	1	4	3	2	5		1		
Engraissement illégal	Sem 1						1						
	Sem 2						1						
	Total						2						



PH Drogues

		2000	2013	2014	2015	2016	2017	2018	2019	2020	2021	2022	2023
Vente de cocaïne	Sem 1		2	1		4	7		1	1			
	Sem 2		1	2			2	1	4	1	2	1	
	Total		3	3		4	9	1	5	2	2	1	
Import-export de cocaïne	Sem 1		1										
	Sem 2									1			
	Total		1							1			
Production de drogues synthétiques	Sem 1								1				
	Sem 2			1							1		
	Total			1					1		1		
Vente de drogues synthétiques	Sem 1		1			1		2	1	1	1		1
	Sem 2	1		2			2	1					
	Total	1	1	2		1	2	3	1	1	1		1
Production de cannabis (culture)	Sem 1		1			1	1		2		1	1	
	Sem 2			1		2	1	1			1		
	Total		1	1		3	2	1	2		2	1	
Vente de cannabis en grande quantité	Sem 1			1									
	Sem 2			6									
	Total			7									
Import-export d'héroïne	Sem 1												
	Sem 2		1										
	Total		1										



PH Trafic d'armes

		2000	2013	2014	2015	2016	2017	2018	2019	2020	2021	2022	2023
Commerce et production d'arme à feu et mun.	Sem 2							1					
	Total							1					



PH Traite des êtres humains

		2000	2013	2014	2015	2016	2017	2018	2019	2020	2021	2022	2023
TEH - exploitation économique	Sem 2											1	
	Total											1	
TEH - exploitation sexuelle	Sem 1		1			2							
	Sem 2			1									
	Total		1	1		2							



PH Violence dans l'espace public

		2000	2013	2014	2015	2016	2017	2018	2019	2020	2021	2022	2023
Violence physique (transport public)	Sem 1			2	1		1	1					2
	Sem 2	1		2		1		2					
Total		1		4	1	1	1	3					2
Violence physique (voie publique)	Sem 1	8	10	16	5	12	12	17	7	7	12	9	17
	Sem 2	9	7	9	10	7	6	16	10	6	7	7	9
Total		17	17	25	15	19	18	33	17	13	19	16	26
Violence physique (autre endroit public)	Sem 1	1	3	2			3	1			1	1	
	Sem 2		1	1	3	6	1	2			1		
Total		1	4	3	3	6	4	3			2	1	
Violence physique (endroit accessible au public)	Sem 1	6	5	12	3	3	7	9	3	5	3	6	4
	Sem 2	5	5	9	10	3	1	7	7	1	2	9	9
Total		11	10	21	13	6	8	16	10	6	5	15	13
Violence sexuelle (transport public)	Sem 2			1									
Total				1									
Violence sexuelle (voie publique)	Sem 1	2		2		2	3	1		1			2
	Sem 2				3	1			2	1		1	1
Total		2	2	2	3	3	3	1	2	2		1	3
Violence sexuelle (autre endroit public)	Sem 1	1			1						1		
	Sem 2			1		1					1		
Total		1	1	1	1	1					2		
Violence sexuelle (endroit accessible au public)	Sem 1			3	1	1	2	1	2	1	1		
	Sem 2	2	1	1	1	2	1	3	1	2	6		1
Total		2	1	4	2	3	3	4	3	3	7		1
Violence psychique (transport public)	Sem 1			2		1		1				1	
	Sem 2		1	1		1							
Total			1	3		2		1				1	



PH Violence dans l'espace public

		2000	2013	2014	2015	2016	2017	2018	2019	2020	2021	2022	2023
Violence psychique (voie publique)	Sem 1	13	5	2	5	10	7	9	5	5	11	6	5
	Sem 2	13	10	6	2	5	8	3	10	14	4	5	6
	Total	26	15	8	7	15	15	12	15	19	15	11	11
Violence psychique (autre endroit public)	Sem 1	1		1			2	3		2	2	1	
	Sem 2	1	1			1	1				1	1	
	Total	2	1	1		1	3	3		2	3	2	
Violence psychique (endroit accessible au public)	Sem 1	4		6	2	5	6	1	3	2	1	3	3
	Sem 2	6	5	4	6	2	3	4	2	4	4	1	1
	Total	10	5	10	8	7	9	5	5	6	5	4	4
Vol à main armée (transport public)	Sem 1				1								
	Total				1								
Vol à main armée (voie publique)	Sem 1								1			1	
	Sem 2		2	1				1					
	Total		2	1				1	1			1	
Vol à main armée (autre endroit public)	Sem 2	1											
	Total	1											
Vol à main armée (endroit accessible au public)	Sem 1	2		1						1			1
	Sem 2	2	1			1		1		1			1
	Total	4	1	1		1		1		2			2
Vol avec violence sans arme (transport public)	Sem 1						1						
	Sem 2								1				
	Total						1		1				
Vol avec violence sans arme (voie publique)	Sem 1	2		2		3	2		3	2			
	Sem 2	1		2		1	1	1					
	Total	3		4		4	3	1	3	2			



PH Violence dans l'espace public

		2000	2013	2014	2015	2016	2017	2018	2019	2020	2021	2022	2023
Vol avec violence sans arme (endr. acces. au pub.)	Sem 1	1			2	1	1						1
	Sem 2	3	2		1	1	5					1	1
Total		4	2		3	2	6					1	2



PH Autre

		2000	2013	2014	2015	2016	2017	2018	2019	2020	2021	2022	2023
Faux policiers	Sem 1		1									1	
	Sem 2									1			
	Total		1							1		1	
Terrorisme, extrémisme et radicalisme	Sem 1				1								
	Sem 2			1						1			
	Total			1	1					1			
Cyberharcèlement	Sem 1	3	6	11	9	4	6	7	10	9	15	15	18
	Sem 2	6	9	6	10	5	1	6	11	20	17	13	12
	Total	9	15	17	19	9	7	13	21	29	32	28	30
Fraude à l'identité	Sem 1	3	2	4	7	8	4	4	7	3	19	13	12
	Sem 2	5	2	8	8	3	5	4	7	18	24	11	9
	Total	8	4	12	15	11	9	8	14	21	43	24	21



Bornem

2022

FC Vol moyen de transport

	Fév	Mar	Avr	Mai	Juin	Juil	Août	Sep	Oct	Nov	Déc	Total
Vol de voiture											1	1
Vol de moto							1		1			2
Vol de vélomoteur							1					1
Vol de vélo	1	2	3	4	2	1	1	2	2	3	4	25

FC Cambriolage

	Jan	Fév	Mar	Avr	Juin	Juil	Août	Sep	Oct	Nov	Déc	Total
Cambriolage dans habitation		6	4	3	4	2	1		3	12	9	44
Cambriolage ds entreprise ou commerce	3		3			1		1	3	2	3	16
Cambriolage ds service public ou bâtiment administ					1	1			1	1	1	5
Vol au béliier	1											1
Cambriolage dans bâtiment (total)	3	6	7	3	5	4	1	1	7	15	13	65



FC Vol autre

	Jan	Fév	Mar	Avr	Mai	Juin	Juil	Août	Sep	Oct	Nov	Déc	Total
Vol à main armée	1												1
Vol avec violence sans arme	1	1		1				1	1		1	1	7
Vol dans ou sur un véhicule	1		3		1			1	3	1		5	15
Vol d'armes et explosifs						1							1
Vol à la tire		2					1			1			4
Vol à l'étalage	1	4	7	2		2	11	2	1	3	3	2	38
Vol par ruse			1	2								1	4
Vol de métaux				1								1	2
Vol sur les chantiers	1	1	1										3
Home-invasion		1											1

Criminalité ICT

	Jan	Mar	Avr	Mai	Juin	Juil	Août	Sep	Oct	Nov	Déc	Total
Fraude de cartes de paiements								1		1		2
Phishing	1	3	4	5	3	4	3	4	4		3	34
Skimming										1		1

FC Autre

	Jan	Fév	Mar	Avr	Mai	Juin	Juil	Août	Sep	Oct	Nov	Déc	Total
Violence contre les métiers d'intérêt général							1						1
Graffiti	1		3			1	1						6
Dégradation de voiture	5	1	1	2	4	1	1	2	3	1	3	2	26
Rixe au couteau					1								1



PH Violence intrafamiliale (VIF)

	Jan	Fév	Mar	Avr	Mai	Juin	Juil	Août	Sep	Oct	Nov	Déc	Total
VIF: physique, dans le couple	2	1	3	3	4	4	4	7	2			1	31
VIF: physique, envers des descendants	1	1		1		3			2				8
VIF: physique, envers d'autres membres	1		1										2
VIF: psychique, dans le couple		1	4	5	1	3	2	4	7	2	5	4	38
VIF: psychique, envers d'autres membres				1									1
VIF: économique, dans le couple	1												1
VIF: économique, envers d'autres membres			1										1

PH Drogues

	Jan	Août	Total
Vente de cocaïne		1	1
Production de cannabis (culture)	1		1

PH Traite des êtres humains

	Juil	Total
TEH - exploitation économique	1	1



PH Violence dans l'espace public

	Jan	Fév	Mar	Avr	Mai	Juin	Juil	Août	Sep	Oct	Nov	Déc	Total
Violence physique (voie publique)	2	1	1	1	3	1	1	3	1			2	16
Violence physique (autre endroit public)			1										1
Violence physique (endroit accessible au public)			2	1		3	3	1		2		3	15
Violence sexuelle (voie publique)												1	1
Violence psychique (transport public)					1								1
Violence psychique (voie publique)	1		3		1	1	1		1		1	2	11
Violence psychique (autre endroit public)					1					1			2
Violence psychique (endroit accessible au public)			1	2						1			4
Vol à main armée (voie publique)	1												1
Vol avec violence sans arme (endr. acces. au pub.)												1	1

PH Autre

	Jan	Fév	Mar	Avr	Mai	Juin	Juil	Août	Sep	Oct	Nov	Déc	Total
Faux policiers						1							1
Cyberharcèlement	1	3	3	2	3	3		7	2		2	2	28
Fraude à l'identité	3	3	4		2	1	2	3	1	1	2	2	24



2023

FC Vol moyen de transport

	Jan	Fév	Mar	Avr	Mai	Juin	Juil	Août	Sep	Oct	Nov	Déc	Total
Vol de vélomoteur			1										1
Vol de vélo	5	3	4	2	1	2	4	1	1	4	2	3	32

FC Cambriolage

	Jan	Fév	Mar	Avr	Mai	Juin	Juil	Août	Sep	Oct	Nov	Déc	Total
Cambriolage dans habitation	8	6	5	7	5	6	2	7	6	8	10	5	75
Cambriolage ds entreprise ou commerce	2	8	3	5	6	2	1	1	2	3			33
Cambriolage ds service public ou bâtiment administ			1		1					1			3
Vol au bélier					1								1
Cambriolage dans bâtiment (total)	10	14	9	12	12	8	3	8	8	12	10	5	111

FC Vol autre

	Jan	Fév	Mar	Avr	Mai	Juin	Juil	Août	Sep	Oct	Nov	Déc	Total
Vol à main armée						1			1				2
Vol avec violence sans arme			1		1	1	1		1		1		6
Vol dans ou sur un véhicule	1	1	2	2	1	3	2	2			1	2	17
Vol à la tire		1		2									3
Vol à l'étalage	7		1	3	2	1	2		3		1	2	22
Vol par ruse						1	1						2
Vol de métaux		1			1								2
Vol sur les chantiers			1			1				2	2		6
Vol d'animaux						1							1



Criminalité ICT

	Jan	Fév	Mar	Avr	Mai	Juin	Juil	Août	Sep	Oct	Nov	Déc	Total
Fraude de cartes de paiements	1							1		2	1		5
Phishing	3	1	2	3	1	3	4	5	2	1	4	4	33
Skimming	1							1		1	1		4

FC Autre

	Jan	Fév	Mar	Avr	Mai	Juin	Juil	Août	Sep	Oct	Nov	Total
Violence contre les métiers d'intérêt général			1									1
Graffiti		1			2							3
Dégradation de voiture	4		4	5	4	3	3	2	3	2	3	33

PH Violence intrafamiliale (VIF)

	Jan	Fév	Mar	Avr	Mai	Juin	Juil	Août	Sep	Oct	Nov	Déc	Total
VIF: physique, dans le couple	2	2	1	4	2	2	2	1		3	2	2	23
VIF: physique, envers des descendants	2			2		1		1	1	1			8
VIF: physique, envers d'autres membres	1			1			1	2			2		7
VIF: psychique, dans le couple	3	5	2	2	2	1		2	2	3		1	23
VIF: psychique, envers des descendants										1			1
VIF: psychique, envers d'autres membres										1			1
VIF: économique, dans le couple									1	1	2	1	5
VIF: économique, envers d'autres membres		1									1	1	3

PH Drogues

	Jan	Total
Vente de drogues synthétiques	1	1



PH Violence dans l'espace public

	Jan	Fév	Mar	Avr	Mai	Juin	Juil	Août	Sep	Oct	Nov	Déc	Total
Violence physique (transport public)	1		1										2
Violence physique (voie publique)	2	2	3	5	3	2	1	2	3	1	1	1	26
Violence physique (endroit accessible au public)	3				1		1		1	4	1	2	13
Violence sexuelle (voie publique)	1					1			1				3
Violence sexuelle (endroit accessible au public)							1						1
Violence psychique (voie publique)	1	1	1	1		1			1	2	2	1	11
Violence psychique (endroit accessible au public)		1		1		1				1			4
Vol à main armée (endroit accessible au public)						1			1				2
Vol avec violence sans arme (endr. acces. au pub.)					1				1				2

PH Autre

	Jan	Fév	Mar	Avr	Mai	Juin	Juil	Août	Sep	Oct	Nov	Déc	Total
Cyberharcèlement	5	3	2	2	1	5		3	2	4		3	30
Fraude à l'identité	2	1	5	2	1	1	2	1	2	2	1	1	21

STATISTIQUES POLICIERES DE CRIMINALITE

LIEU DE PERPETRATION: COMMUNE

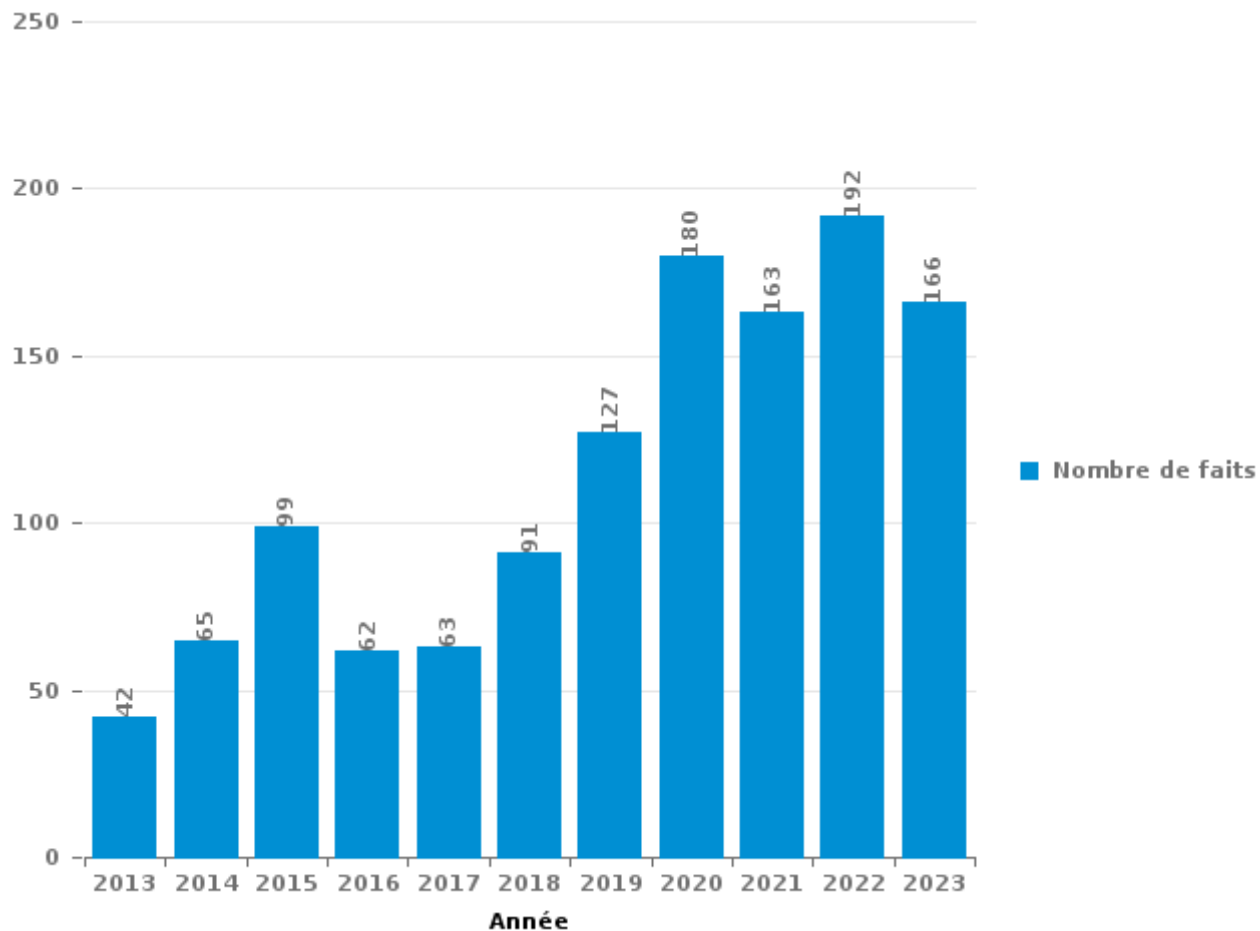
Bornem

PARTIE III : ICT



Bornem

Nombre total de délits avec un élément ICT/online, depuis 2013





Criminalité ICT/online au sens strict

Infractions (exhaustif)

	2013	2014	2015	2016	2017	2018	2019	2020	2021	2022	2023
Criminalité informatique: Faux en informatique:	1		5			1	2	4	2	4	5
Criminalité informatique: Fraude informatique:	11	7	5	6	11	33	39	67	44	64	70
Criminalité informatique: Hacking:	8	10	4	6	8	9	12	13	9	7	12
Criminalité informatique: Sabotage:					1		2	1			
Exercice illégal de l'autorité publique: Violation de communication par fonctionnaire:								1			
Infr. contre autres valeurs morales et sentiments: Violation de communication par particulier:									1		
Total:	20	17	14	12	20	43	55	86	56	75	87

Figures criminelles (à considérer spécifiquement – ne pas additionner avec d'autres éléments – risque de double comptage!)

	2013	2014	2015	2016	2017	2018	2019	2020	2021	2022	2023
Fraude de cartes de paiements	5	2	4	4	2	3	4	8	5	2	5
Phishing	2				1	16	16	33	24	34	33
Ransomware						1					
Shouldersurfing			1	1	2		1		1		
Skimming			1				2	4	2	1	4



Criminalité ICT/online au sens large

Infractions (uniquement si code-fait existe)

	2013	2014	2015	2016	2017	2018	2019	2020	2021	2022	2023
Fraude: Escroquerie: Fraude par internet	14	35	35	34	22	27	44	56	69	82	45
Infr. contre autres valeurs morales et sentiments: Cyberlokkung (leurre de mineur par ICT):			22					1			
Infr. contre les moeurs: Grooming (contact par ICT avec mineur < 16 ans):					1	4	1		1	1	
Infr. contre les moeurs: Pornographie infantine: Accès pornographie infantine via technologie				3							
Infr. contre les moeurs: Voyeurisme: Diffusion enregistrement nudité ou intimité						1	1	1			
Total:	14	35	57	37	23	32	46	58	70	83	45

Figures criminelles (à considérer spécifiquement – ne pas additionner avec d'autres éléments – risque de double comptage!)

	2013	2014	2015	2016	2017	2018	2019	2020	2021	2022	2023
Cyberharcèlement	15	17	19	9	7	13	21	29	32	28	30

STATISTIQUES POLICIERES DE CRIMINALITE

LIEU DE PERPETRATION: COMMUNE

Bornem

PARTIE IV : DESTINATION LIEU



Bornem

Vol et extorsion

	2000	2013	2014	2015	2016	2017	2018	2019	2020	2021	2022	2023
Habitation: maison	59	72	48	115	43	85	89	85	19	30	51	69
Magasin	34	44	29	31	29	49	33	50	56	29	45	30
Voie publique	95	34	46	50	60	26	30	35	17	14	14	24
Entreprise	43	22	24	18	18	31	16	9	16	10	13	13
Station de bus / métro et gare de chemin de fer	32	33	40	8	22	25	9	11	4	8	6	3
Horeca	31	22	9	12	8	14	20	16	9	3	9	15
Habitation: allée	9	24	18	20	28	15	3	14	6	6	12	9
Culture et loisirs	23	15	14	17	9	19	17	12	10		3	4
Parking	17	15	15	13	16	14	18	13	4	4	6	7
Habitation: dépendances	3	12	18	18	11	16	8	14	11	2	8	6
Habitation: appartement	2	11	11	14	10	11	16	5	5	7	4	15
Inconnue	20	12	8	3	6	2	7	10	4	12	12	5
Infrastructure sportive	10	5	10	9	10	11	3	7	1	7	6	4
Habitation: garage	7	4	7	6	10	12	2	5	3	3	3	7
Institution d'enseignement	13	5	8	6	4	5	3	7	2	2	5	3
Chantier	7	4	5	7	4	7	6	4	5	4	3	6
Autre	3	3	1	8	2	4	9	5	2	3	4	1
Emplacement de vélo		3	4	4		5	6	5	5	7	3	2
Terrain	5	5	9	3	5	5	2	1	1	2	3	1
Hôpital	2		1	12	6	7	3	2	1	2	1	3
Habitation: autre	8	1	5	3	1	2			9		2	4
Habitation: non précisée	1	1	2	6	5	1	4	1	4	2	5	3
Service		4	3	2	2	8	3	2				
Maison de repos	3		4	2	2	3		4	1	1		1
Service public	1	2		1		1	4	1	1		3	3
Stade	1	2	3	3	1	4		2			1	
Médecin / dentiste / pharmacien			1	1	3	1			1		1	6
Station essence	4			1	2	1						2
Edifice religieux / lieu du culte		4		1		1		2		1		
Banque / institution financière	2	1			1	1						1
Bâtiment administratif	3	1						1	1			
Eaux intérieures et maritimes			3		1	2						
Moyen de transport: autre				1		1	2			1	1	
Moyen de transport: train / tram / métro		2	1	1	1							
Moyen de transport: voiture	1							2	1			1
Cimetière	1		1							1		1
Moyen de transport: autobus / autocar		1	1		1		1					
Moyen de transport: camion							1	2				
Arrêt de bus / tram		1					1					
Guichet automatique	1											
Total	441	365	349	396	321	389	316	327	199	161	224	249

FPF/DGR/DRI/BIPOL - Statistiques policières de criminalité (date de clôture: 19/04/2024)
 Les données pour les années 2001 jusqu'à 2012 ne sont plus publiées mais restent disponibles sur demande auprès du service BIPOL.



Bornem

Dégradation de la propriété

	2000	2013	2014	2015	2016	2017	2018	2019	2020	2021	2022	2023
Voie publique	55	52	36	47	45	36	39	43	23	25	25	27
Habitation: résidence principale	26	31	16	25	18	13	19	10	12	12	8	16
Parking	12	17	17	11	16	9	22	12	4	9	2	10
Habitation: allée	6	14	4	12	5	6	5	10	3		3	2
Terrain	9	3	7	2	3	2	1	3	5	4	1	2
Culture et loisirs	4	4	4	2	4	3	3	2		6	4	3
Horeca	5	3	1	1	1	5	3	1	2	1	2	2
Habitation: jardin	2	5	1	2	1	2	2	1	1	1	2	5
Habitation: non précisée	3		3	1	3		5	2	2	1	2	1
Entreprise	6	5	2		1	2	1	2			1	1
Inconnue	3	2			3	3	2	2	1	2	1	1
Habitation: dépendances	3	1		2	1	1	1	2		1	2	1
Institution d'enseignement	2	1		1	4	2	4				1	
Magasin	3		3	1	1	1	2	2		1		1
Habitation: résidence secondaire	1	1	2	1	1	2	1	2	1	1	1	
Station de bus / métro et gare de chemin de fer	1	5		1	3	1		2				
Infrastructure sportive	2			2		1	2	1		2	1	
Autre	1		1	3			2			1	1	1
Habitation: garage		1	3	1		1	1	1	1			1
Edifice religieux / lieu du culte	1	1				2	1				1	
Hôpital		2	1					2				1
Emplacement de vélo		2	1		1	1						
Arrêt de bus / tram	1					1		1	1			
Stade		2		1	1							
Chantier			1						1		1	
Moyen de transport: autre				1						2		
Service						1						2
Bureau de police				1						1		
Service public				1						1		
Banque / institution financière						1						
Bâtiment administratif											1	
Cimetière					1							
Eaux intérieures et maritimes							1					
Médecin / dentiste / pharmacien				1								
Moyen de transport: voiture						1						
Total	146	152	103	120	113	97	117	101	57	71	60	77

PPF/DGR/DRI/BIPOL - Statistiques policières de criminalité (date de clôture: 19/04/2024)
 Les données pour les années 2001 jusqu'à 2012 ne sont plus publiées mais restent disponibles sur demande auprès du service BIPOL.



Bornem

Infractions contre l'intégrité physique

	2000	2013	2014	2015	2016	2017	2018	2019	2020	2021	2022	2023
Habitation	20	44	34	34	37	33	28	38	45	39	44	42
Voie publique	28	14	26	15	20	21	31	17	13	23	17	25
Horeca	5	6	3	6	3	5	7	2	2	2	6	7
Institution d'enseignement	1	2	2	1	2	2	4	3	2	3	4	5
Parking	2	3	7	2	3	2	1	2		1	3	2
Culture et loisirs	2	3	11	2	1		2		2		1	
Terrain	1	3		3	5	5	2	1	1			1
Entreprise	1		2	1	2		4	2	1	1	2	2
Infrastructure sportive	1			2		1	1			3	1	3
Habitation: jardin	1	2				3	2	1	2			
Inconnue	2					2				2	3	2
Station de bus / métro et gare de chemin de fer			1	2	1	1	3					2
Habitation: allée	1	1		3						3	1	
Hôpital	1	1		1				1		1		
Stade	1							4				
Service public								1		2	1	
Station essence			1	2							1	
Magasin						1	2					
Service		1				1			1			
Moyen de transport: autobus / autocar	1		1									
Moyen de transport: autre								1		1		
Aéroport			1									
Autre					1							
Bureau de police			1									
Eaux intérieures et maritimes	1											
Moyen de transport: train / tram / métro		1										
Total	69	81	90	74	75	77	87	73	69	81	84	91

STATISTIQUES POLICIERES DE CRIMINALITE

LIEU DE PERPETRATION: COMMUNE

Bornem

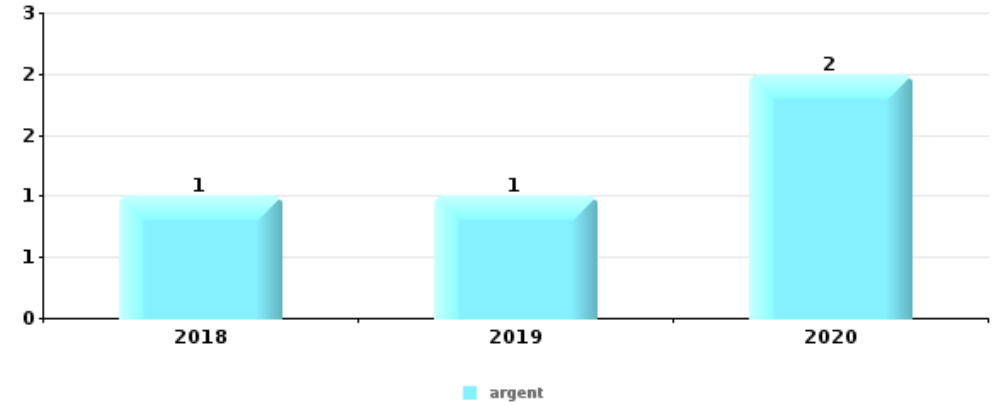
PARTIE V : OBJETS ET MOYENS DE TRANSPORT



Bornem

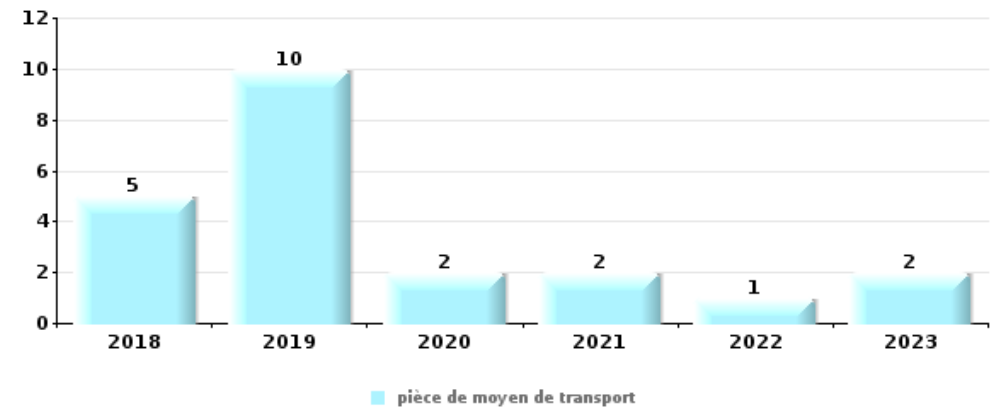
Vol à main armée

Top 5 Objets volés (sbd nombre de faits)		2018	2019	2020	2021	2022	2023
1	argent	1	1	2			
2	GSM et accessoires	1				1	
3	alimentation						1
3	outillage						1
3	tabac			1			



Vol dans ou sur un véhicule

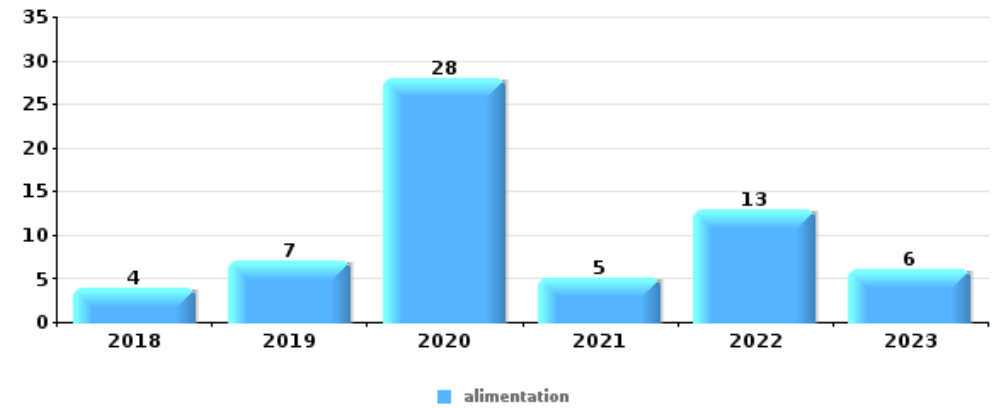
Top 5 Objets volés (sbd nombre de faits)		2018	2019	2020	2021	2022	2023
1	pièce de moyen de transport	5	10	2	2	1	2
2	plaque d'immatriculation	5	4	2	3	3	3
3	argent	5	3	2	3	4	2
4	carte d'identité / passeport	4		1	4	1	3
4	outillage		5	2	1	3	2





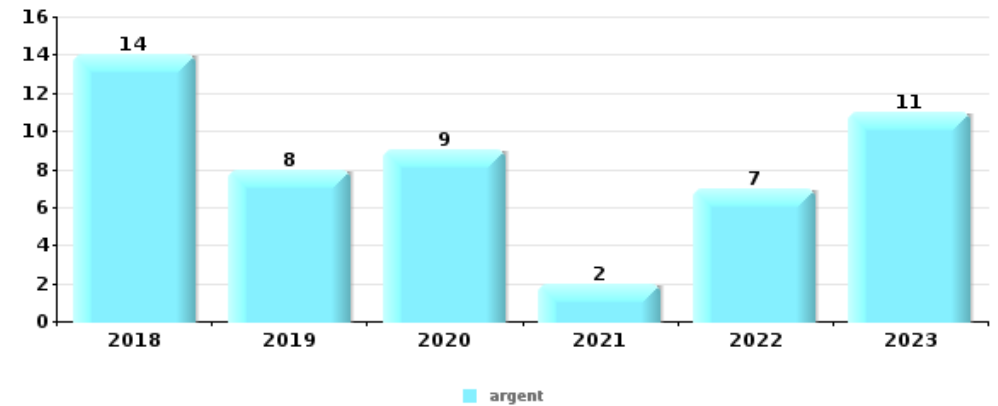
Vol à l'étalage

Top 5 Objets volés (sbd nombre de faits)		2018	2019	2020	2021	2022	2023
1	alimentation	4	7	28	5	13	6
2	multimédia	6	7	15	8	2	4
3	tabac	2	12	7	2	14	3
4	parfum / produit de beauté	4		6	2	3	2
5	vêtement	5	4	3		3	1



Cambrilage ds entreprise ou commerce

Top 5 Objets volés (sbd nombre de faits)		2018	2019	2020	2021	2022	2023
1	argent	14	8	9	2	7	11
2	coffre-fort / coffret (argent) / caisse	4	3	2			3
3	alimentation	1	3	3			4
4	clé	3	1	1			3
5	multimédia	2		4			1

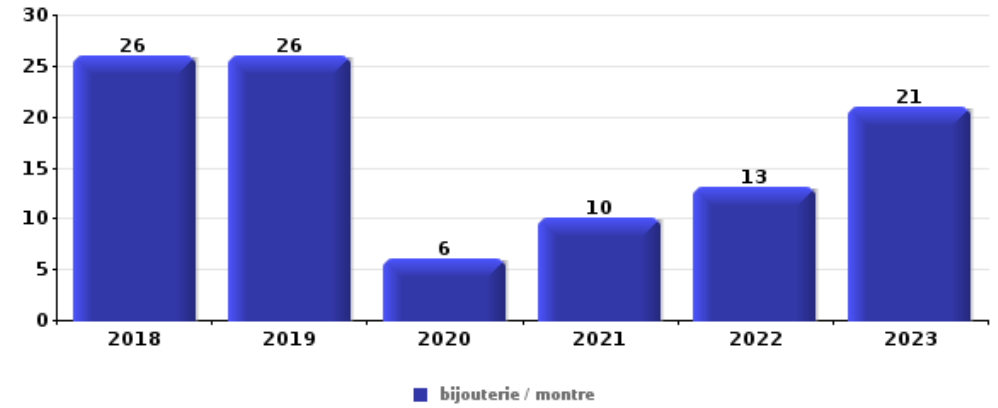




Cambrassage dans habitation

Top 5 Objets volés (sbd nombre de faits)

	2018	2019	2020	2021	2022	2023
1 bijouterie / montre	26	26	6	10	13	21
2 argent	23	18	4	5	13	15
3 ordinateur et accessoires	5	7	4	2	3	5
4 parfum / produit de beauté	6	5	2	1	1	5
5 multimédia	8	4	2	1	1	1



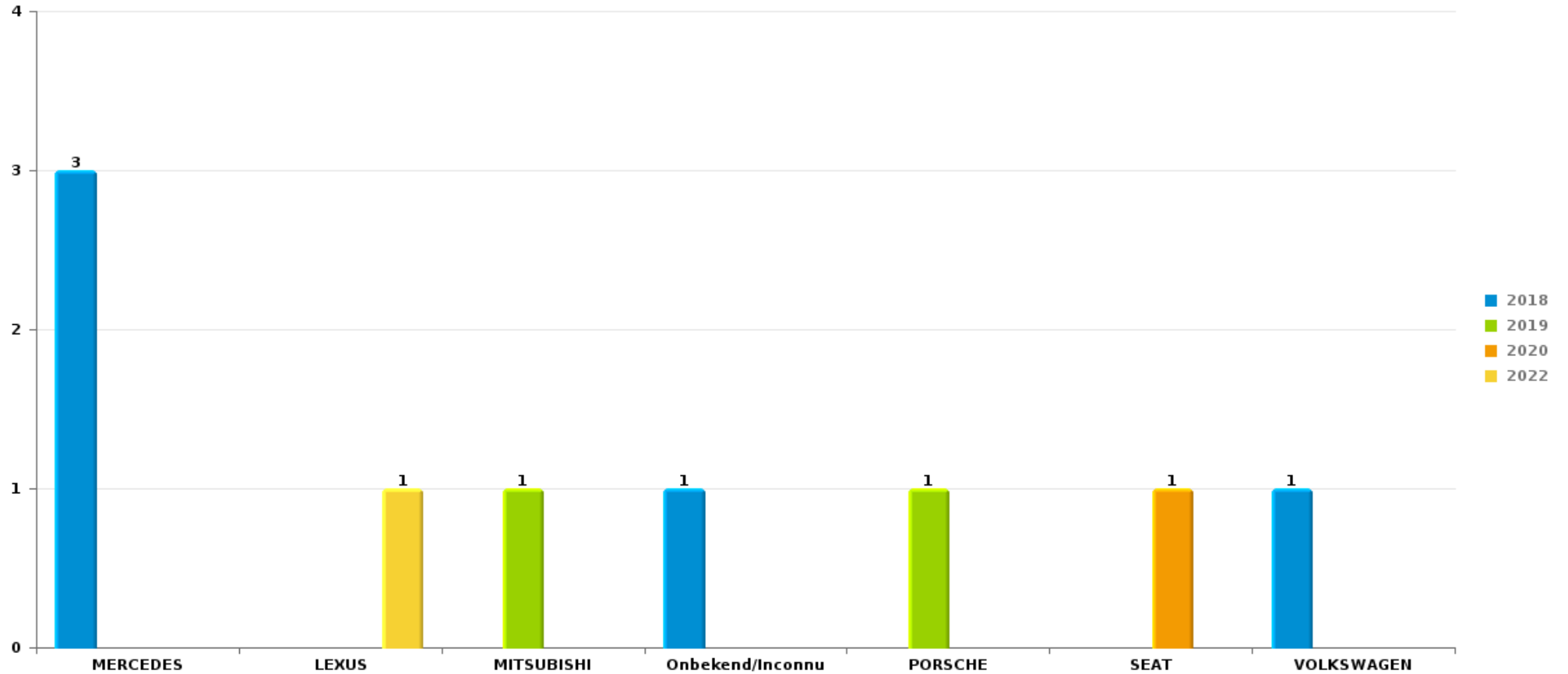
Remarque: en ce qui concerne les objets, aucun total n'est reproduit étant donné que plusieurs objets peuvent avoir été volés lors d'un même fait.



Bornem

Vol de voiture

Nombre de voitures volées par marque (Top 5)



STATISTIQUES POLICIERES DE CRIMINALITE

LIEU DE PERPETRATION: COMMUNE

Bornem

PARTIE VI : SUSPECTS



Partie 1: Niveau FAITS (comptage du nombre de faits pour lesquels un certain type de suspect est impliqué)

1.1. Nombre d'infractions selon le sexe des suspects identifiés (par catégorie principale)

Étant donné que, tant un suspect identifié masculin qu'un suspect identifié féminin peuvent être impliqués lors d'un même fait, il est possible que la somme des colonnes «Hommes» et «Femmes» soit supérieure à la valeur de la colonne «Total...» (voir également la note méthodologique)

Bornem

2023

Catégorie principale / Sexe	Nombre total de faits avec au moins 1 suspect	Hommes	%	Femmes	%
Législation sur les étrangers	44	35	79,5%	12	27,3%
Vol et extorsion	30	25	83,3%	9	30,0%
Infr. contre l'intégrité physique	28	15	53,6%	15	53,6%
Fraude	26	23	88,5%	3	11,5%
Ivresse et alcool	19	17	89,5%	2	10,5%
Drogues	18	17	94,4%	2	11,1%
Environnement	15	15	100,0%	7	46,7%
Registre de population	15	12	80,0%	5	33,3%
Infr. contre la sécurité publique	10	10	100,0%		
Armes et explosifs	9	9	100,0%		
Infr. contre autres valeurs morales et sentiments	8	6	75,0%	2	25,0%
Dégradation de la propriété	5	3	60,0%	2	40,0%
Infr. contre la famille	4	2	50,0%	2	50,0%
Infr. contre la foi publique	4	3	75,0%	1	25,0%
Code pénal social	3	3	100,0%		
Infr. contre l'autorité publique	3	3	100,0%		

CRIMINALITE ENREGISTREE: SUSPECTS



Catégorie principale / Sexe	Nombre total de faits avec au moins 1 suspect	Hommes	%	Femmes	%
Criminalité informatique	2	1	50,0%	1	50,0%
Protection de la personne	2	2	100,0%		
Infr. contre les mœurs	1	1	100,0%		
Total	246	202	82,1%	63	25,6%



1.2. Nombre d'infractions selon le sexe des suspects identifiés (par figure criminelle)

Étant donné que, tant un suspect identifié masculin qu'un suspect identifié féminin peuvent être impliqués lors d'un même fait, il est possible que la somme des colonnes «Hommes» et «Femmes» soit supérieure à la valeur de la colonne «Total...» (voir également la note méthodologique)

Bornem

2023

FC Vol moyen de transport

Figure criminelle / Sexe	Nombre total de faits avec au moins 1 suspect identifié	Hommes	%
Vol de vélo	3	3	100,0%
Total	PA	PA	PA

FC Cambriolage

Figure criminelle / Sexe	Nombre total de faits avec au moins 1 suspect identifié	Hommes	%	Femmes	%
Cambriolage dans habitation	3	2	66,7%	2	66,7%
Cambriolage dans bâtiment (total)	3	2	66,7%	2	66,7%
Total	PA	PA	PA	PA	PA



FC Vol autre

Figure criminelle / Sexe	Nombre total de faits avec au moins 1 suspect identifié	Hommes	%	Femmes	%
Vol avec violence sans arme	2	2	100,0%		
Vol à la tire	1	1	100,0%	1	100,0%
Vol à l'étalage	12	9	75,0%	4	33,3%
Vol de métaux	1	1	100,0%		
Total	PA	PA	PA	PA	PA

Criminalité ICT

Figure criminelle / Sexe	Nombre total de faits avec au moins 1 suspect identifié	Hommes	%	Femmes	%
Fraude de cartes de paiements	1	1	100,0%		
Phishing	1			1	100,0%
Total	PA	PA	PA	PA	PA

FC Autre

Figure criminelle / Sexe	Nombre total de faits avec au moins 1 suspect identifié	Hommes	%	Femmes	%
Violence contre les métiers d'intérêt général	1			1	100,0%
Graffiti	1			1	100,0%
Dégradation de voiture	2	1	50,0%	1	50,0%
Total	PA	PA	PA	PA	PA



PH Violence intrafamiliale (VIF)

Figure criminelle / Sexe	Nombre total de faits avec au moins 1 suspect identifié	Hommes	%	Femmes	%
VIF: physique, dans le couple	10	6	60,0%	6	60,0%
VIF: physique, envers des descendants	5	1	20,0%	4	80,0%
VIF: physique, envers d'autres membres	2	1	50,0%	1	50,0%
VIF: psychique, dans le couple	5	3	60,0%	2	40,0%
VIF: psychique, envers des descendants	1			1	100,0%
VIF: psychique, envers d'autres membres	1	1	100,0%		
VIF: économique, dans le couple	5	5	100,0%		
VIF: économique, envers d'autres membres	3	3	100,0%		
Total	PA	PA	PA	PA	PA

PH Drogues

Figure criminelle / Sexe	Nombre total de faits avec au moins 1 suspect identifié	Hommes	%
Vente de drogues synthétiques	1	1	100,0%
Total	PA	PA	PA

PH Violence dans l'espace public

Figure criminelle / Sexe	Nombre total de faits avec au moins 1 suspect identifié	Hommes	%	Femmes	%
Violence physique (transport public)	1	1	100,0%		
Violence physique (voie publique)	9	5	55,6%	4	44,4%
Violence physique (endroit accessible au public)	5	3	60,0%	2	40,0%
Violence psychique (voie publique)	3	3	100,0%		
Violence psychique (endroit accessible au public)	2	2	100,0%		
Vol avec violence sans arme (endr. acces. au pub.)	1	1	100,0%		
Total	PA	PA	PA	PA	PA

CRIMINALITE ENREGISTREE: SUSPECTS



PH Autre

Figure criminelle / Sexe	Nombre total de faits avec au moins 1 suspect identifié	Hommes	%	Femmes	%
Cyberharcèlement	8	7	87,5%	1	12,5%
Fraude à l'identité	4	3	75,0%	1	25,0%
Total	PA	PA	PA	PA	PA



1.3. Nombre d'infractions selon l'âge des suspects identifiés (par catégorie principale)

Étant donné que, tant un suspect identifié mineur qu'un suspect identifié majeur peuvent être impliqués lors d'un même fait, il est possible que la somme des colonnes «Mineur» et «Majeur» soit supérieure à la valeur de la colonne «Total...» (voir également la note méthodologique)

Bornem

2023

Catégorie principale / Âge	Nombre total de faits avec au moins 1 suspect identifié	Mineur	%	Majeur	%
Législation sur les étrangers	44			44	100,0%
Vol et extorsion	30	1	3,3%	29	96,7%
Infr. contre l'intégrité physique	28	4	14,3%	24	85,7%
Fraude	26			26	100,0%
Ivresse et alcool	19			19	100,0%
Drogues	18	1	5,6%	17	94,4%
Environnement	15			15	100,0%
Registre de population	15			15	100,0%
Infr. contre la sécurité publique	10	1	10,0%	9	90,0%
Armes et explosifs	9	1	11,1%	8	88,9%
Infr. contre autres valeurs morales et sentiments	8			8	100,0%
Dégradation de la propriété	5	1	20,0%	4	80,0%
Infr. contre la famille	4			4	100,0%
Infr. contre la foi publique	4			4	100,0%
Code pénal social	3			3	100,0%
Infr. contre l'autorité publique	3			3	100,0%
Criminalité informatique	2			2	100,0%
Protection de la personne	2			2	100,0%
Infr. contre les mœurs	1			1	100,0%
Total	246	9	3,7%	237	96,3%



1.4. Nombre d'infractions selon l'âge des suspects identifiés (par figure criminelle)

Étant donné que, tant un suspect identifié mineur qu'un suspect identifié majeur peuvent être impliqués lors d'un même fait, il est possible que la somme des colonnes «Mineur» et «Majeur» soit supérieure à la valeur de la colonne «Total...» (voir également la note méthodologique)

Bornem

2023

FC Vol moyen de transport

Figure criminelle / Âge	Nombre total de faits avec au moins 1 suspect identifié	Majeur	%
Vol de vélo	3	3	100,0%
Total	PA	PA	PA

FC Cambriolage

Figure criminelle / Âge	Nombre total de faits avec au moins 1 suspect identifié	Majeur	%
Cambriolage dans habitation	3	3	100,0%
Cambriolage dans bâtiment (total)	3	3	100,0%
Total	PA	PA	PA

FC Vol autre

Figure criminelle / Âge	Nombre total de faits avec au moins 1 suspect identifié	Mineur	%	Majeur	%
Vol avec violence sans arme	2			2	100,0%
Vol à la tire	1			1	100,0%
Vol à l'étalage	12	1	8,3%	11	91,7%
Vol de métaux	1			1	100,0%
Total	PA	PA	PA	PA	PA

CRIMINALITE ENREGISTREE: SUSPECTS



Criminalité ICT

Figure criminelle / Âge	Nombre total de faits avec au moins 1 suspect identifié	Majeur	%
Fraude de cartes de paiements	1	1	100,0%
Phishing	1	1	100,0%
Total	PA	PA	PA

FC Autre

Figure criminelle / Âge	Nombre total de faits avec au moins 1 suspect identifié	Mineur	%	Majeur	%
Violence contre les métiers d'intérêt général	1			1	100,0%
Graffiti	1	1	100,0%		
Dégradation de voiture	2			2	100,0%
Total	PA	PA	PA	PA	PA

PH Violence intrafamiliale (VIF)

Figure criminelle / Âge	Nombre total de faits avec au moins 1 suspect identifié	Majeur	%
VIF: physique, dans le couple	10	10	100,0%
VIF: physique, envers des descendants	5	5	100,0%
VIF: physique, envers d'autres membres	2	2	100,0%
VIF: psychique, dans le couple	5	5	100,0%
VIF: psychique, envers des descendants	1	1	100,0%
VIF: psychique, envers d'autres membres	1	1	100,0%
VIF: économique, dans le couple	5	5	100,0%
VIF: économique, envers d'autres membres	3	3	100,0%
Total	PA	PA	PA

PH Drogues

Figure criminelle / Âge	Nombre total de faits avec au moins 1 suspect identifié	Majeur	%
Vente de drogues synthétiques	1	1	100,0%
Total	PA	PA	PA

CRIMINALITE ENREGISTREE: SUSPECTS



PH Violence dans l'espace public

Figure criminelle / Âge	Nombre total de faits avec au moins 1 suspect identifié	Mineur	%	Majeur	%
Violence physique (transport public)	1			1	100,0%
Violence physique (voie publique)	9	3	33,3%	6	66,7%
Violence physique (endroit accessible au public)	5			5	100,0%
Violence psychique (voie publique)	3			3	100,0%
Violence psychique (endroit accessible au public)	2			2	100,0%
Vol avec violence sans arme (endr. acces. au pub.)	1			1	100,0%
Total	PA	PA	PA	PA	PA

PH Autre

Figure criminelle / Âge	Nombre total de faits avec au moins 1 suspect identifié	Majeur	%
Cyberharcèlement	8	8	100,0%
Fraude à l'identité	4	4	100,0%
Total	PA	PA	PA



Partie 2: Niveau SUSPECTS-FAIT (comptage du nombre de combinaisons suspect-fait)

2.1. Nombre de suspects-fait selon le sexe des suspects identifiés (TOP 5 des catégories principales)

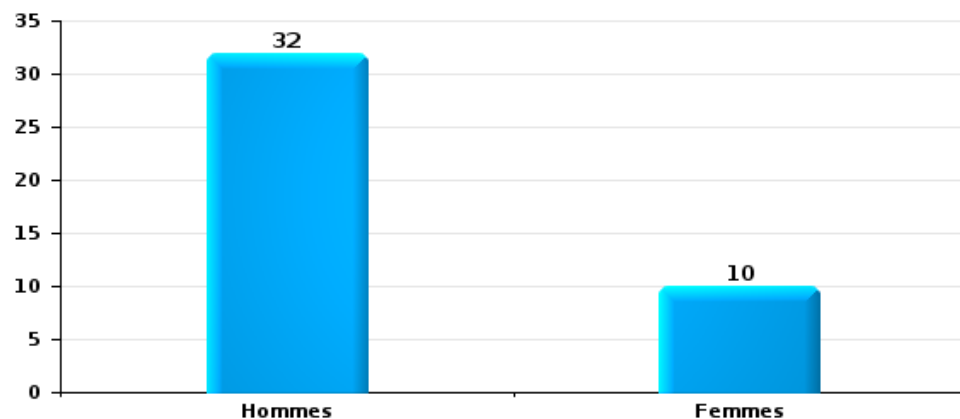
Lorsqu'un même suspect a commis plusieurs faits durant la période considérée, il est aussi comptabilisé plusieurs fois (voir également la note méthodologique)

Bornem

2023

Vol et extorsion

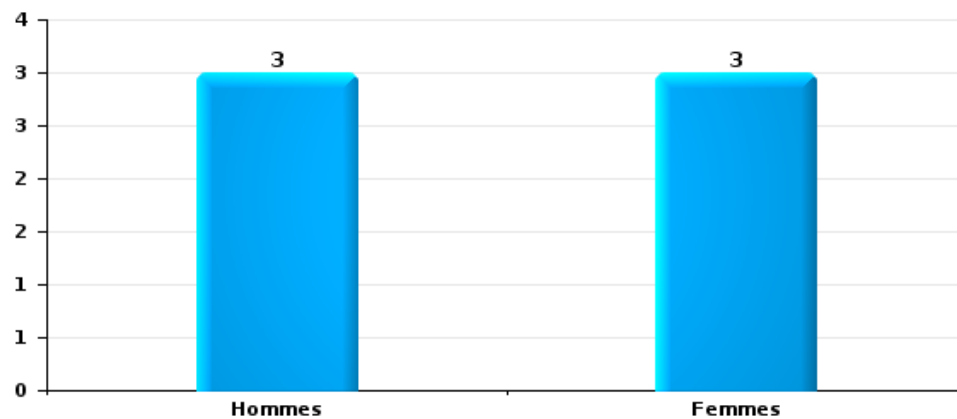
Nombre de suspects-fait selon le sexe





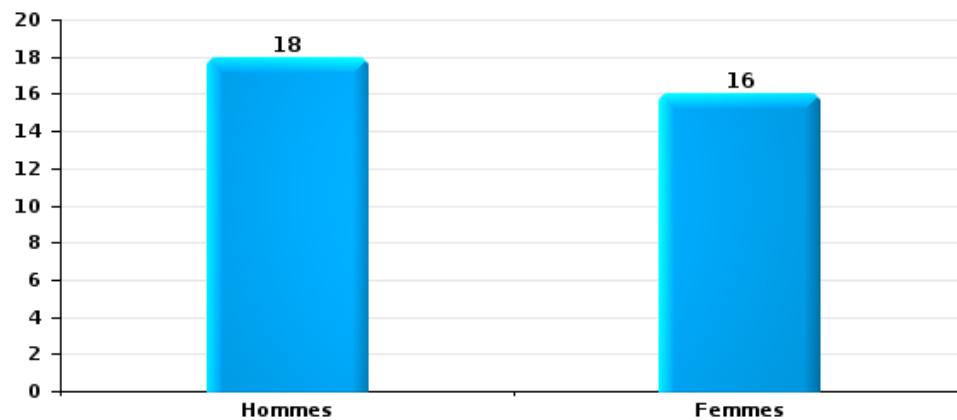
Dégradation de la propriété

Nombre de suspects-fait selon le sexe



Infr. contre l'intégrité physique

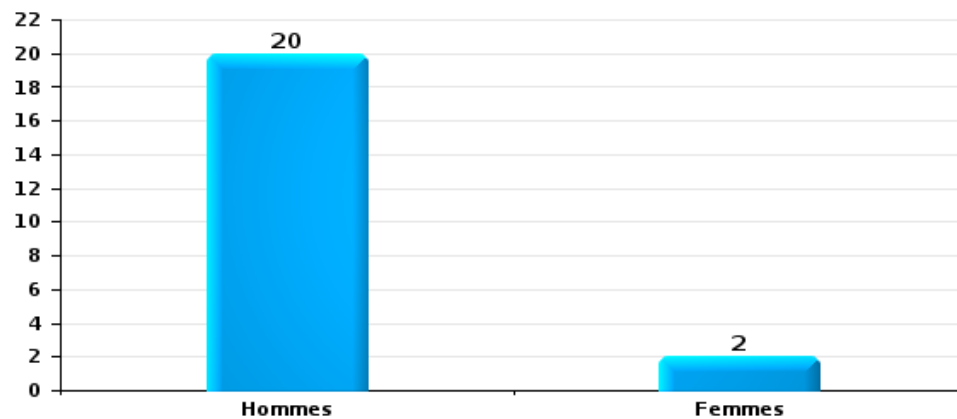
Nombre de suspects-fait selon le sexe





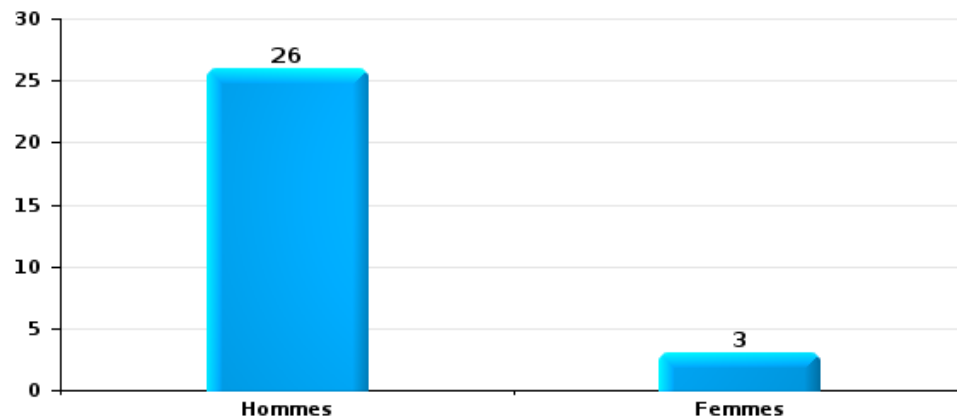
Drogues

Nombre de suspects-fait selon le sexe



Fraude

Nombre de suspects-fait selon le sexe





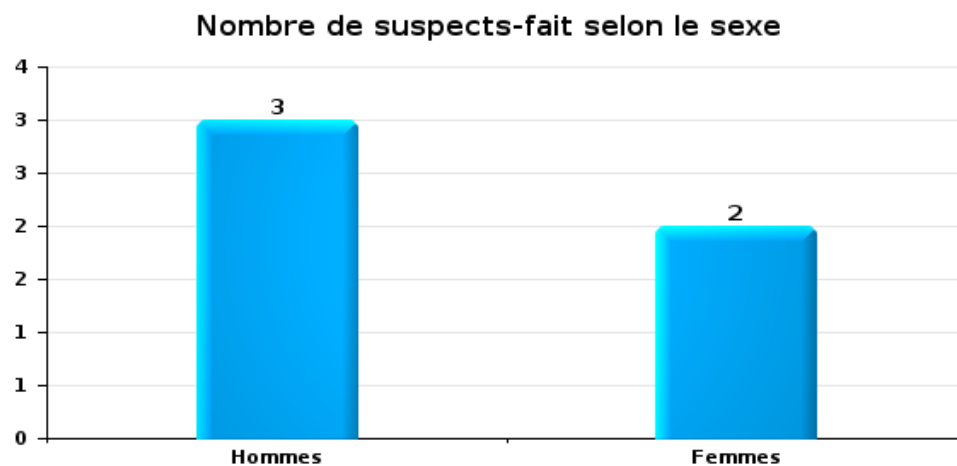
2.2. Nombre de suspects-fait selon le sexe des suspects identifiés (TOP 5 des figures criminelles)

Lorsqu'un même suspect a commis plusieurs faits durant la période considérée, il est aussi comptabilisé plusieurs fois (voir également la note méthodologique)

Bornem

2023

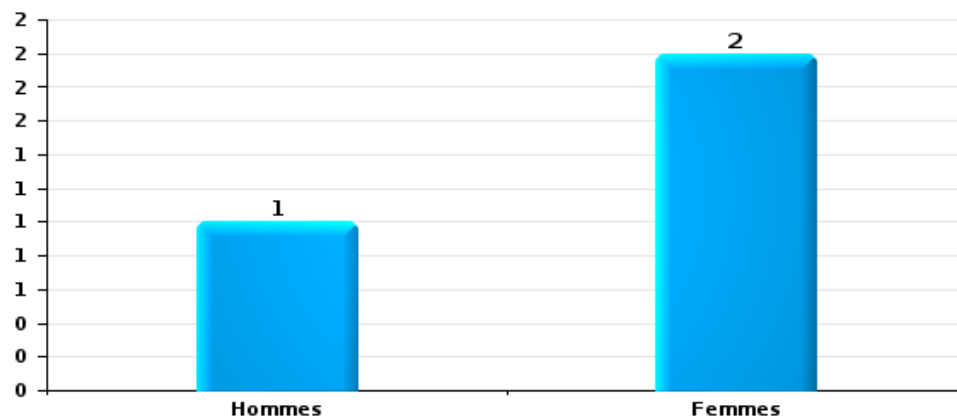
Cambriolage dans bâtiment (total)





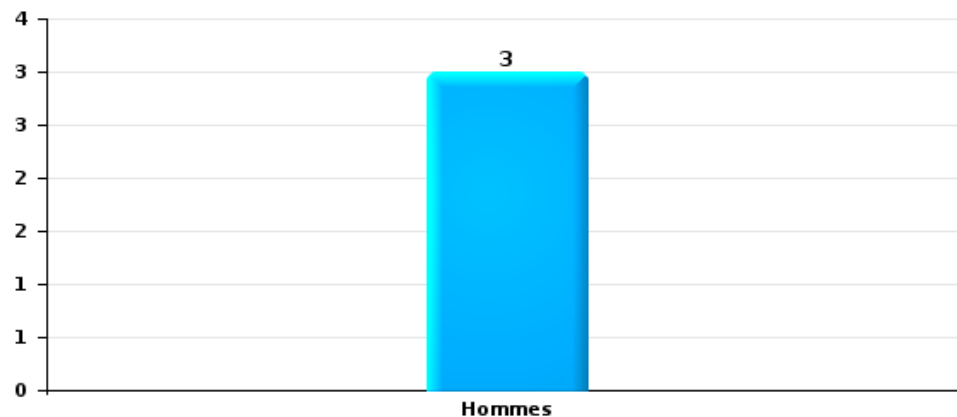
Dégradation de voiture

Nombre de suspects-fait selon le sexe



Vol de vélo

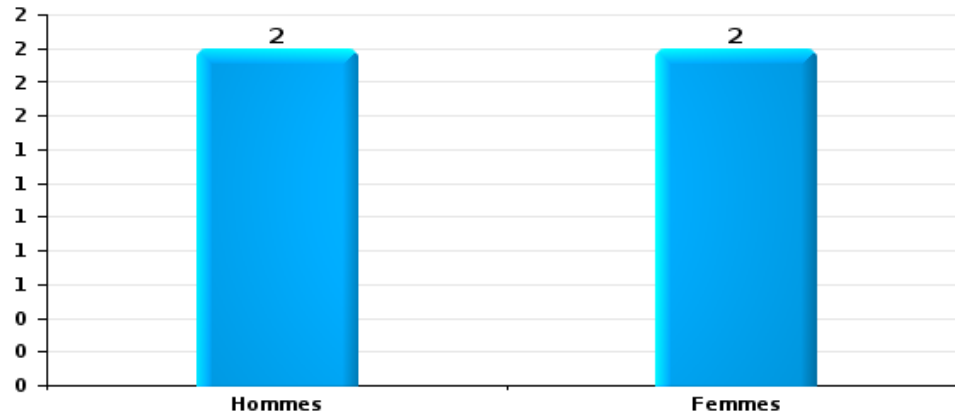
Nombre de suspects-fait selon le sexe





Vol à la tire

Nombre de suspects-fait selon le sexe





2.3. Nombre de suspects-fait selon l'âge des suspects identifiés (TOP 5 des catégories principales)

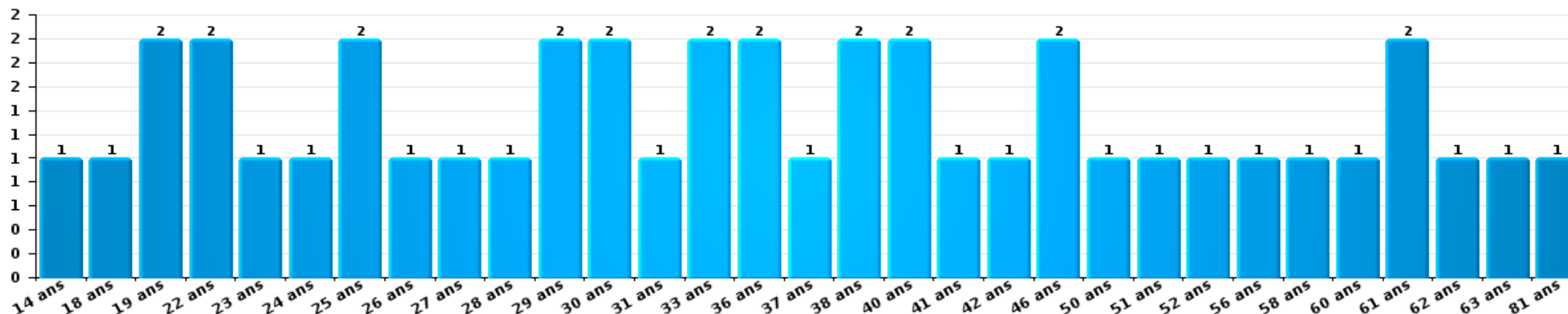
1) Lorsqu'un même suspect a commis plusieurs faits durant la période considérée, il est aussi comptabilisé plusieurs fois, qu'il ait le même âge ou non – 2) Les suspects au-dessous de 14 ans et à partir de 90 ans ne sont pas repris dans le tableau (voir également la note méthodologique)

Bornem

2023

Vol et extorsion

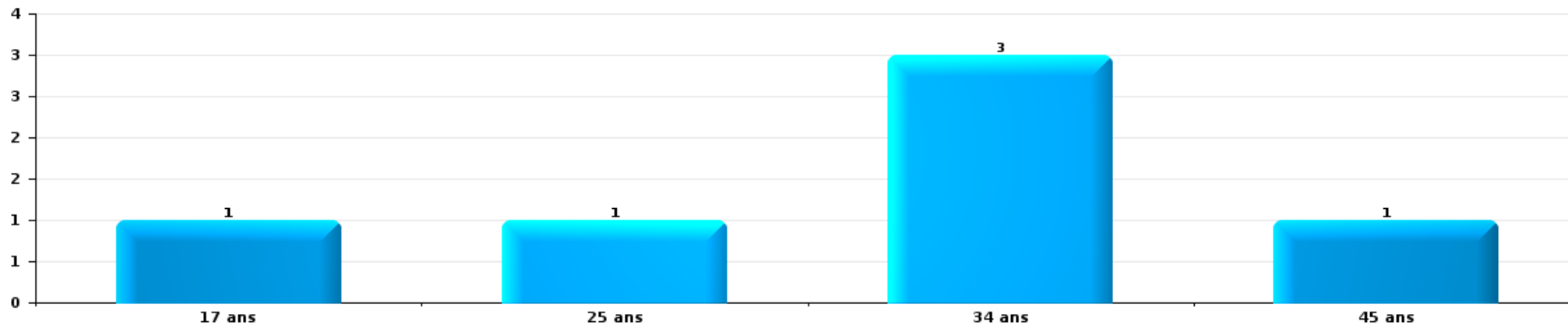
Nombre de suspects-fait par âge (chronologique)





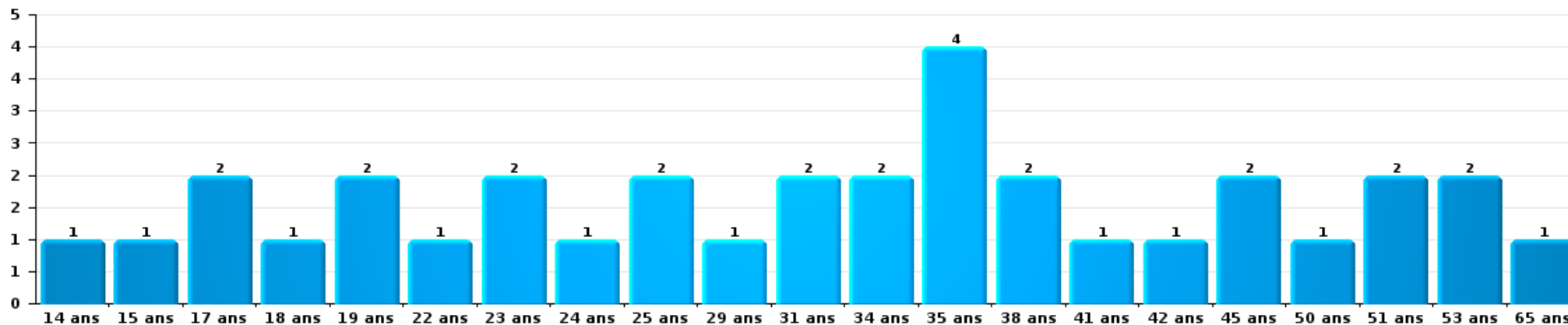
Dégradation de la propriété

Nombre de suspects-fait par âge (chronologique)



Infr. contre l'intégrité physique

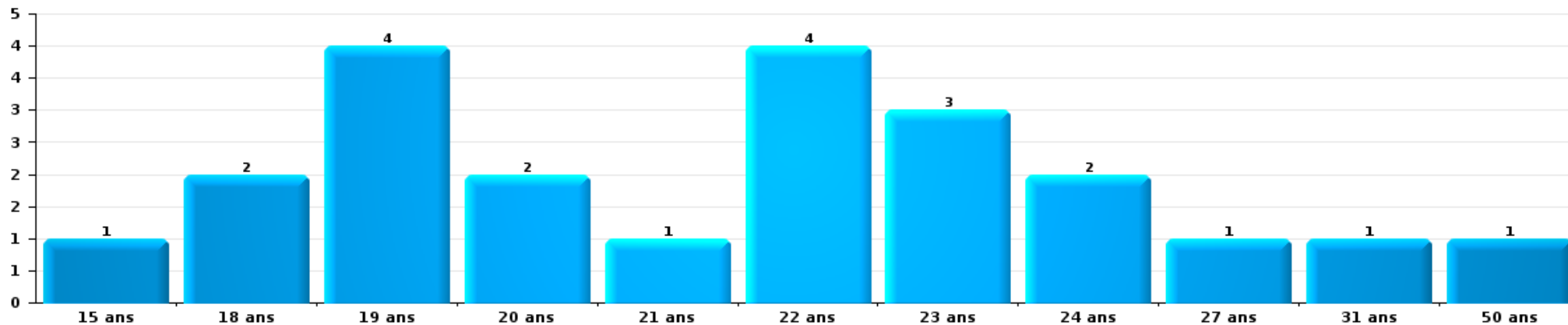
Nombre de suspects-fait par âge (chronologique)





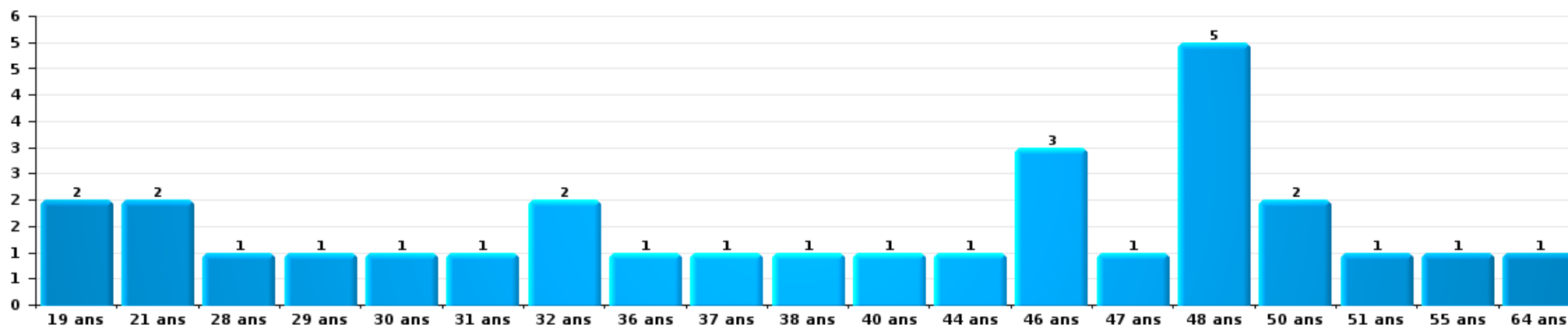
Drogues

Nombre de suspects-fait par âge (chronologique)



Fraude

Nombre de suspects-fait par âge (chronologique)





2.4. Nombre de suspects-fait selon l'âge des suspects identifiés (TOP 5 des figures criminelles)

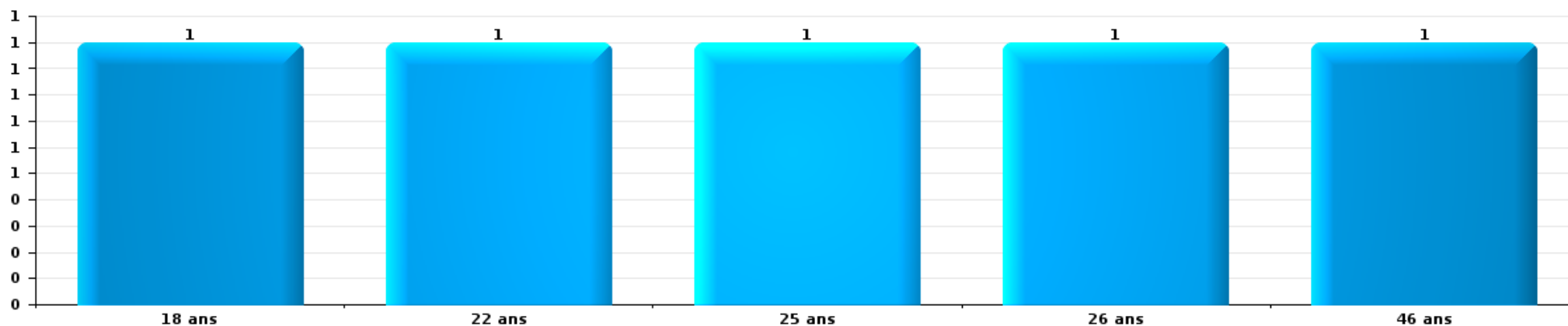
1) Lorsqu'un même suspect a commis plusieurs faits durant la période considérée, il est aussi comptabilisé plusieurs fois, qu'il ait le même âge ou non – 2) Les suspects au-dessous de 14 ans et à partir de 90 ans ne sont pas repris dans le tableau (voir également la note méthodologique)

Bornem

2023

Cambrilage dans bâtiment (total)

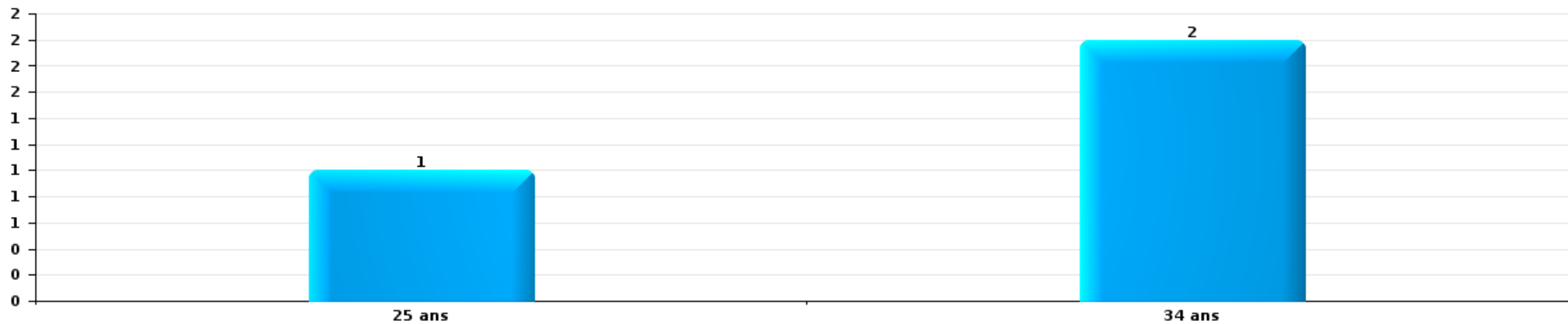
Nombre de suspects-fait par âge (chronologique)





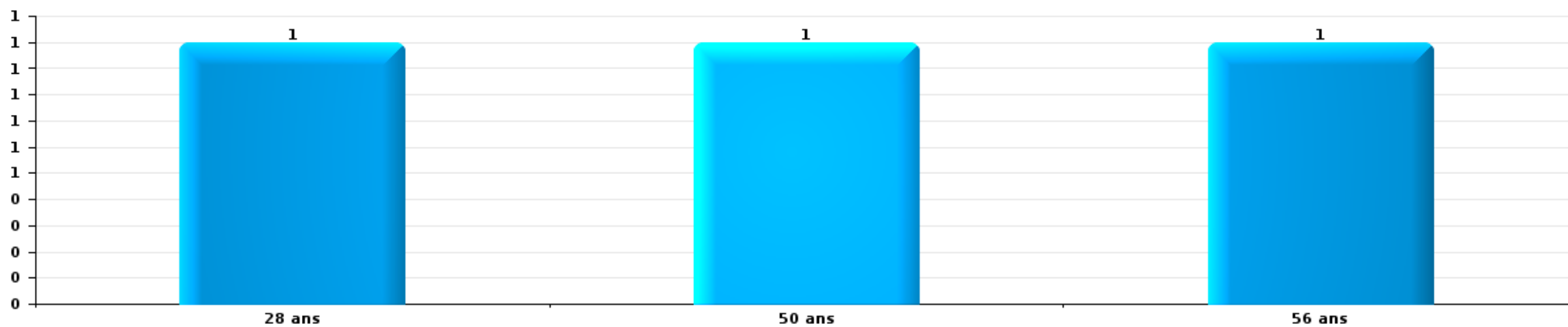
Dégradation de voiture

Nombre de suspects-fait par âge (chronologique)



Vol de vélo

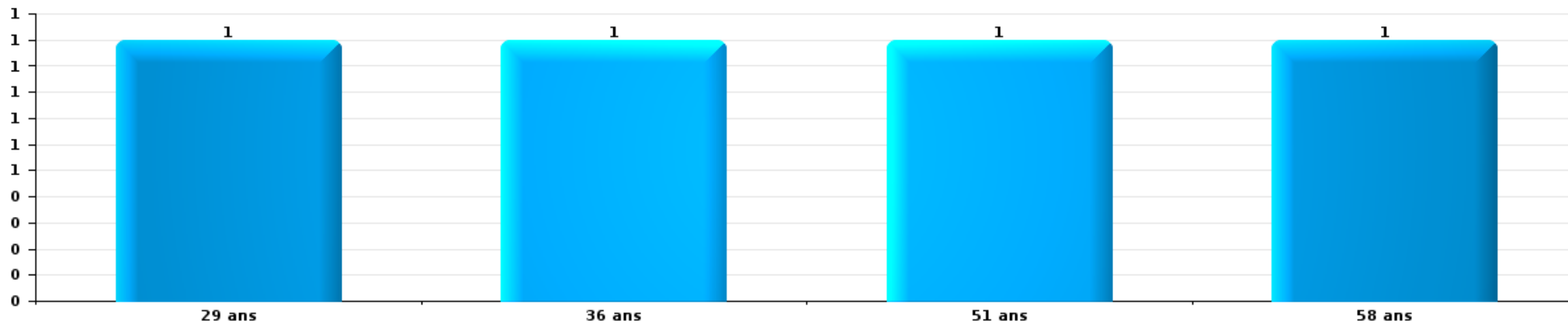
Nombre de suspects-fait par âge (chronologique)





Vol à la tire

Nombre de suspects-fait par âge (chronologique)



STATISTIQUES POLICIERES DE CRIMINALITE

LIEU DE PERPETRATION: COMMUNE

Bornem

***ANNEXE I: DETAIL PAR CATEGORIE DE DELIT
CODE PENAL***

Infraction Code pénal

Infr. contre l'intégrité physique

			2000	2013	2014	2015	2016	2017	2018	2019	2020	2021	2022	2023
Assassinat	Autres	Acc.		1									1	1
		Tent.									1			
	Sous-total		1							1			1	1
Meurtre	Empoisonnement (meurtre)	Tent.								1				
	Autres	Acc.			1									
		Tent.		1	1	1	2	1	4				2	2
Sous-total		1	1	2	2	1	4	1				2	2	
Torture et maltraitance	Traitement inhumain	Acc.											1	
	Traitement dégradant	Acc.									1	2		
	Sous-total										1	3		
Coups et/ou blessures vol. en sphère familiale	Entre partenaires ou ex-partenaires	Acc.	4	25	22	20	26	27	24	18	31	24	30	21
	Lors d'un différend familial en général	Acc.	13											
	Par les parents envers un mineur	Acc.	1	4	2	4	6	3	7	7	2	5	5	4
	Envers les parents	Acc.		4	4		1		4	2	1			2
	Envers d'autres ascendants directs ou collatéraux	Acc.				1		3	3	1	3	3	1	4
	Sous-total		18	33	28	25	33	33	38	28	37	32	36	31
Coups et/ou blessures vol. hors sphère familiale	Bagarres (=coups réciproques)	Acc.	6	3	14	6	4	5	11	8	4	11	6	12
	Coups envers fonctionnaire de police	Acc.		2	3	1		1						
	Envers un mineur par une pers. ayant autorité	Acc.		1	1	3	2	1	1	3				3
	Envers un mineur qualité de l'auteur inconnue	Acc.		3	5	2	4	1	6	4	3	3	3	9
	Envers pers. vulnérable par pers. ayant autorité	Acc.										1		
	Envers un mineur par cohabitant sans rel. Autorité	Acc.											1	
	Coups envers personnel transport public	Acc.			2			2	1					
	Coups envers profession médicale	Acc.				1				1				1
	Coups envers personnel institut d'enseignement	Acc.		1	1				1		1			
	Non spécifié	Acc.	30	26	29	28	21	25	22	21	17	23	28	34
	Tent.			1										
Sous-total		36	37	55	41	31	35	42	37	25	38	39	58	
Abstention coupable		Acc.				1								
	Sous-total					1								
Autres infr. volontaires. c/ l'intégrité phys.	Privation de soins à enfant ou personne vulnérable	Acc.	2	1			1			1			1	
	Délaissement d'enfant ou personne vulnérable	Acc.											2	
	Administration substances nuisibles	Acc.				1			1		1	1		1
		Tent.				1								
	Entrave méchante à la circulation	Acc.	7	2	3	2	1	3	1	1	1	3		
	Voies de faits et violences légères	Acc.	2	5	2	2	4	4	1	3	4	1	2	
Sous-total		11	8	5	4	8	7	3	5	6	5	5	1	

Infr. contre l'intégrité physique

			2000	2013	2014	2015	2016	2017	2018	2019	2020	2021	2022	2023
Infr. involontaires contre l'intégrité physique	Homicides involontaires	Acc.				1								
	Coups et/ou blessures involontaires	Acc.	4		1			1						
	Morsure de chien	Acc.		1		1				1		1	1	
		Sous-total	4	1	1	2		1		1		1	1	
		Total	69	81	90	74	75	77	87	73	69	81	84	91

Infr. contre la liberté individuelle

		2000	2013	2014	2015	2016	2017	2018	2019	2020	2021	2022	2023
Prise d'otages	Acc.										1		
	Sous-total										1		
Enlèvement de mineur ou personne vulnérable	Enlèvement parental	Acc.				1						1	
	Sous-total				1							1	
Détention par un particulier	Acc.	1		1		2	1		1		1	3	1
	Sous-total	1	1	1	2	1	1	1	1	1	1	3	1
	Total	1	1	1	3	1	1	1	1	2	4	1	

Infr. contre les mœurs

			2000	2013	2014	2015	2016	2017	2018	2019	2020	2021	2022	2023
Viol n'ayant pas causé la mort	Victime < 10a	Acc.			1	1	2			2	2			
	Victime 10a - 14a	Acc.				1				1	1		1	
		Tent.									1			
	Victime 14a - 16a	Acc.	1	1			3			1		2		
	Victime 16a - 18a	Acc.				1						1		
	Victime majeure	Acc.	2			3	1		2		3	3		
		Tent.					1							
	Victime âge inconnu	Acc.				1								
		Sous-total	3	1	1	6	8		2	4	7	6	1	
Viol avec conséquence inconnue		Tent.	1											
		Sous-total	1											
Viol n'ayant pas causé la mort (nvCPS)	Victime < 16a	Acc.												3
	Victime 16a - 18a	Acc.											1	
	Victime majeure	Acc.										1	1	2
		Sous-total										1	2	5
Attentat à la pudeur avec violence / menace	Victime < 16a	Acc.		1		1	1				1		1	
	Victime 16a - 18a	Acc.			1							1		
	Victime majeure	Acc.	1	1			4	2		1		1		
		Sous-total	1	2	1	2	5	2		1	1	2	1	
Attentat à la pudeur sans violence / menace	Victime < 16a	Acc.	1	1	2	28	1	4	1	2		1		
		Tent.							1			1		
	Victime 16a - 18a	Acc.		1								2		
	Victime âge inconnu	Acc.	1					1		1				1
		Sous-total	2	2	2	28	1	5	2	3		4		1
Atteinte intégrité sexuelle sans mort (nvCPS)	Victime 16a - 18a	Acc.												1
	Victime majeure	Acc.											1	4
		Sous-total											1	5
Pornographie enfantine	Détention	Acc.		3	1				1		1			
	Distribution	Acc.		2	1		3	2	2	5	8	6		
	Accès pornographie enfantine via technologie	Acc.					3							
		Sous-total		5	2		6	2	3	5	9	6		
Pornographie		Acc.								1				
		Sous-total								1				
Incitation à la débauche	Victime mineure	Acc.		1	3		1			2		1		
		Sous-total		1	3		1			2		1		
Exploitation de la débauche d'autrui	Victime mineure	Acc.			1		1							
	Victime majeure	Acc.		1			1							
		Sous-total		1	1		2							

Infr. contre les mœurs

			2000	2013	2014	2015	2016	2017	2018	2019	2020	2021	2022	2023
Outrage public aux bonnes mœurs	Actions (exhibitionnisme, etc.)	Acc.	4	1	5	2		2				1		
	Ecrits, images, objets	Acc.	2		1	1	5	1	5	3	2	1		
	Exhibitionnisme (nvCPS)	Acc.											1	
		Sous-total	6	1	6	3	5	3	5	3	2	2	1	
Voyeurisme	Observation/enregistrement de nudité ou intimité	Acc.	2				1		3	2	3	1		
	Diffusion enregistrement nudité ou intimité	Acc.							1	1	1			
		Sous-total	2				1		4	3	4	1		
Voyeurisme direct (nvCPS)	Victime majeure	Acc.												1
		Sous-total												1
Diffusion de contenu à caractère sexuel (nvCPS)	Victime < 16a	Acc.											1	3
	Victime majeure	Acc.												1
		Sous-total											1	4
Diffusion contenu sex. but méchant/lucrat. (nvCPS)	Victime < 16a	Acc.												2
	Victime majeure	Acc.												2
		Sous-total												4
Grooming (contact par ICT avec mineur < 16 ans)		Acc.						1	4	1		1	1	
		Sous-total						1	4	1		1	1	
Grooming online - avec ICT (nvCPS)	Victime < 16a	Acc.												1
		Sous-total												1
Grooming - indéterminé (nvCPS)		Acc.										1		
		Sous-total										1		
Images d'abus sexuels de mineurs (nvCPS)	Production/diffusion images abus sexuels (nvCPS)	Acc.												2
	Détention/acquisition images abus sexuels (nvCPS)	Acc.										1		1
		Sous-total										1		3
		Total	15	13	16	39	29	13	20	23	23	26	8	24

Infr. contre autres valeurs morales et sentiments

			2000	2013	2014	2015	2016	2017	2018	2019	2020	2021	2022	2023
Harcèlement	Harcèlement par téléphone (OLD)	Acc.	9											
		Acc.	7	27	24	21	17	19	14	20	39	46	32	39
		Tent.										1		
		Sous-total	16	27	24	21	17	19	14	20	39	47	32	39
Violation de sépulture		Acc.		1	2		1		2	1	1	2	6	2
		Sous-total		1	2		1		2	1	1	2	6	2
Violation du secret professionnel		Acc.	1		1			1	1	1				
		Sous-total	1		1			1	1	1				
Atteinte à l'honneur	Calomnie et diffamation	Acc.	8	7	2	7	8	3	5	7	10	8	7	2
	Déclaration calomnieuse	Acc.	2							2	1			1
	Imputation calomnieuse	Acc.									1			
	Injures (Délit)	Acc.	3	3	1	1	3	1	4	2	1	2	1	1
	Non spécifié	Acc.	1											
		Sous-total	14	10	3	8	11	4	9	11	13	10	8	4
Vie privée	Violation de domicile par un particulier	Acc.	6	3	2	2	4	1	2	2	2	1		1
	Violation du secret des lettres	Acc.		1	1	1								
		Sous-total	6	4	3	3	4	1	2	2	2	1		1
Tapage nocturne		Acc.	5	3	1	5	18	6	9	3		1	5	1
		Sous-total	5	3	1	5	18	6	9	3		1	5	1
Violation de communication par particulier		Acc.										1		
		Sous-total											1	
Abus faiblesses de personnes		Acc.				1		1						
		Sous-total				1		1						
Cyberlokkig (leurre de mineur par ICT)		Acc.			22						1			
		Sous-total			22						1			
Attirer ou utiliser mineur ou personne vulnérable		Acc.								1				
		Sous-total								1				
Occupation bien d'autrui (squatter)	Pénétrer / occuper / séjourner (bien non habité)	Acc.								1				
		Sous-total								1				
		Total	42	45	34	59	52	31	38	40	56	62	51	47

Infr. relative au statut juridique de l'enfant

			2000	2013	2014	2015	2016	2017	2018	2019	2020	2021	2022	2023
Non-représentation d'enfants	Par les parents	Acc.	1	1							1		1	
	Par une personne qui en a la charge	Acc.			1									
		Sous-total	1	1	1						1		1	
Non-déclaration de naissance		Acc.						1			1	1		
		Sous-total						1			1	1		
		Total	1	1	1			1			2	1	1	

Vol et extorsion

				2000	2013	2014	2015	2016	2017	2018	2019	2020	2021	2022	2023
Vol avec circ. aggr.	Avec violence	Acc.	5	4	1	2	2	3	4	3	2			1	2
		Tent.			2		2	1	2	1				1	
	Sans violence	Acc.	47	69	63	127	75	114	97	102	43	31	54	81	
		Tent.	16	45	32	71	48	65	56	54	24	14	28	52	
Sous-total			68	118	98	200	127	183	159	160	69	45	84	135	
Vol sans circ. aggr.	Avec violence	Acc.	2	1	1	2	3	5			1	1		1	1
		Tent.			1										1
	Sans violence, Vol à la tire	Acc.	1	9	13	7	8	11	10	7	4	1	4	3	
		Acc.	1			1							1		
	Sans violence, Vol d'usage	Acc.	8	14	10	11	11	24	8	9	5	8	6	6	
		Tent.	1		1			1							
	Sans violence	Acc.	291	217	217	172	166	160	123	144	115	94	123	97	
Tent.		1	4	2	2	2	3	5	2	2	2	5	1	2	
Sous-total			305	245	245	195	190	204	146	163	127	109	135	110	
Vol non spécifié		Acc.	48	1					1				1		
		Tent.	19												
	Sous-total			67	1					1			1		
Extorsion		Acc.	1	1	2	1	1	2	5	3			3	2	
		Tent.			4		3		5	1	3	3	3	4	
	Sous-total			1	1	6	1	4	2	10	4	3	6	5	4
Total			441	365	349	396	321	389	316	327	199	161	224	249	

Fraude

		2000	2013	2014	2015	2016	2017	2018	2019	2020	2021	2022	2023
Blanchiment d'argent	Acc.		1		2			5	10	25	23	18	10
	Tent.												1
	Sous-total		1		2			5	10	25	23	18	11
Recel	Recel simple	Acc.		3	4	1	1	2	1	1	1	1	2
	Recel qualifié	Acc.			1								
	Non spécifié	Acc.		1									
	Sous-total			4	5	1	1	2	1	1	1	1	2
Grivèlerie	Carburant / lubrifiant	Acc.	1	1			1			1			
	Boissons et aliments	Acc.	1	1	1	1	2			1			1
	Voiture de location	Acc.			1		1	2			1	1	
	Logements	Acc.						1					
	Non spécifié	Acc.	1										
	Sous-total		3	2	2	2	4	3		2	1	1	1
Détournement et destruction frauduleuse	Cel frauduleux	Acc.	5	9	9	8	3	8	4	3	4	8	3
	D'argent, de papiers, etc.	Acc.											2
	D'objets saisis	Acc.					2			1			
	D'héritage	Acc.		1	1								
	Non spécifié	Acc.	13										
Sous-total		18	9	10	9	3	10	4	3	5	8	5	
Escroquerie	Fraude par internet	Acc.		8	27	22	25	18	25	41	51	68	81
	Tent.			6	8	13	9	4	2	3	5	1	1
	Escroquerie sans internet	Acc.		19	8	4	38	5	8	10	2	7	6
	Tent.			2	3	3	2	3	2	2	1	1	1
	Non spécifié	Acc.	18										
	Tent.	3											
Sous-total		21	35	46	42	74	30	37	56	59	77	89	
Tromperie	Marchandises vendues / travail fourni	Acc.				1		2					
	Non spécifié	Acc.	1										
	Sous-total		1			1		2					
Abus de confiance et infr. apparentées	Abus de confiance	Acc.	15	11	7	6	9	5	28	45	42	73	82
	Abus des faiblesses	Acc.	12				1		2		1		
	Sous-total		27	11	7	6	10	5	28	47	42	74	82
Abus de biens sociaux	Par des sociétés	Acc.						1					
	Sous-total							1					
Infr. liées à l'insolvabilité	Par le débiteur	Acc.		6	13	5	1	5	1	1			5
	Non spécifié	Acc.	1						1				
	Sous-total		1	6	13	5	1	5	2	1			5
Chèques sans provision		Acc.	1										
	Sous-total		1										
		Total	74	64	82	72	90	55	83	119	135	184	201

Dégradation de la propriété

			2000	2013	2014	2015	2016	2017	2018	2019	2020	2021	2022	2023
Incendie volontaire	Dans lieu habité (de jour)	Acc.			1		1	1			1	1		
	Dans lieu habité (de nuit)	Acc.					1	1		1				2
	Dans un autre lieu (de jour)	Acc.			1	1		1		2		2	1	4
		Tent.												1
	Dans un autre lieu (de nuit)	Acc.		1	1	1	4	1		1	1		1	1
		Tent.		1										
	Dans un autre lieu (moment indéterminé)	Acc.		1	1				1					
		Sous-total		3	4	2	6	4	1	4	2	3	3	7
Destruction par explosion volontaire	Dans lieu habité (de jour)	Tent.				1								
	Dans lieu habité (de nuit)	Acc.											1	
	Dans un autre lieu (de jour)	Acc.											1	
		Sous-total				1							2	
Incendie involontaire		Acc.	14	7	6	6	2	9	5	2	1	4	5	8
		Sous-total	14	7	6	6	2	9	5	2	1	4	5	8
Destruction, dénaturation, dégradation	Avec circ. aggr.	Acc.	7			2			1					
	Destruction de biens agricoles	Acc.		3		1	3						1	
	Non spécifié	Acc.	37											
		Sous-total	44	3		3	3		1			1		
Vandalisme	Sur véhicules	Acc.	27	70	55	66	60	55	60	66	26	36	26	35
		Acc.	39	21	8	6	8	5	13	5	5	5	4	5
	Sur autres biens mobiliers	Tent.					1							
	Graffitis	Acc.	2	10	3	2	5	2	1		5	1	6	3
	Autres détériorations sur biens immobiliers	Acc.	20	35	23	33	28	21	35	24	17	20	13	19
	Dégradation de clôture	Acc.		3	4	1		1	1		1		1	
		Sous-total	88	139	93	108	102	84	110	95	54	62	50	62
Intrusion dans une zone portuaire		Acc.										1		
		Sous-total										1		
		Total	146	152	103	120	113	97	117	101	57	71	60	77

Infr. contre la Sécurité de l'Etat

		2000	2013	2014	2015	2016	2017	2018	2019	2020	2021	2022	2023
Sûreté intérieure de l'Etat	Acc.										1		
	Sous-total										1		
Terrorisme	Groupe terroriste	Acc.				1							
	Sous-total					1							
	Total					1					1		

Infr. contre la sécurité publique

		2000	2013	2014	2015	2016	2017	2018	2019	2020	2021	2022	2023
Organisation criminelle	Acc.				1					2	2		
	Sous-total				1					2	2		
Association de malfaiteurs	Acc.	1	1		4	5	3	3	4	1	1	2	3
	Sous-total	1	1		4	5	3	3	4	1	1	2	3
Evasion de prisonniers	Non-entrée de congé					1						1	
	Non-respect surveillance électronique					2	1	1	2	1	10	4	
	Sous-total					3	1	1	2	1	11	4	
Menaces	Menace d'attentat				1					1			
	Verbales	33	12	8	9	5	11	11	13	9	14	5	13
	Ecrites		6	5	4	5	2	5	7	4	10	9	7
	Par gestes, emblèmes	9	6	4	8	8	11	5	6	6	4	8	1
	Alerte à la bombe			1	1					1		2	
	Non spécifié	3											
	Sous-total	45	24	18	22	19	24	21	26	21	28	24	21
	Total	46	25	18	26	25	30	25	31	26	32	37	28

Infr. contre l'autorité publique

		2000	2013	2014	2015	2016	2017	2018	2019	2020	2021	2022	2023
Violence c/ personnes investies autorité publique	Acc.			1					1	1			
	Sous-total			1					1	1			
Rébellion	Rébellion armée	Acc.	1	2		1	2		1	2			
	Rébellion non armée	Acc.	6	6	7	1	3	6	2	1	2	4	2
	Sous-total	1	7	8	7	2	5	6	3	3	2	4	2
Outrages	Acc.	9	5	3	2	3	4	2	2	5	2	2	1
	Sous-total	9	5	3	2	3	4	2	2	5	2	2	1
Autres infractions	Bris de scellés	Acc.			1								
	Sous-total				1								
Total		10	12	12	10	5	9	8	6	9	4	6	3

Infr. contre la foi publique

			2000	2013	2014	2015	2016	2017	2018	2019	2020	2021	2022	2023
Faux en écritures	Faux en écritures	Acc.	22	5	12	6	7	7	7	3	7	3		4
	Usage de faux en écrit. et écrit. falsifiées	Acc.	3	3	2	3	1	4	4	5	4	1	3	1
		Sous-total	25	8	14	9	8	11	11	8	11	4	3	5
Usurpation	Immixtion dans fonctions publiques	Acc.	1											
	De fonctions	Acc.		1						1	1		1	
	De nom	Tent.											1	
		Acc.	2	2	4	5	8	8	5	8	3	6	5	5
		Sous-total	3	3	4	5	8	8	5	9	4	6	7	5
Contrefaçon / falsification	Contrefaçon	Acc.	1	1		1	1	1		2	1	3		
	Falsification	Acc.	6	1		1			2		2	1	2	1
		Sous-total	7	2		2	1	1	2	2	3	4	2	1
Fausses monnaies	Emission	Acc.			6		1	1	1					
	Non spécifié	Acc.	3											
		Sous-total	3		6		1	1	1					
Faux en justice	Fausse déclaration	Acc.						1	1				1	
	Faux serment	Acc.		1		1								
		Sous-total		1		1	1	1	1				1	
		Total	38	13	25	16	19	22	20	19	18	14	13	11



Bornem

Infraction Code pénal

Infr. contre la famille

	2000	2013	2014	2015	2016	2017	2018	2019	2020	2021	2022	2023
Abandon de famille Acc.		1										
Sous-total		1										
Refus du droit aux relations personnelles Acc.	19	27	16	21	12	27	8	8	15	22	32	21
Sous-total	19	27	16	21	12	27	8	8	15	22	32	21
Non-acquittement pension alimentaire Acc.	2	6		2	1	2		1	3			1
Sous-total	2	6		2	1	2		1	3			1
Total	21	34	16	23	13	29	8	9	18	22	32	22

Criminalité informatique

	2000	2013	2014	2015	2016	2017	2018	2019	2020	2021	2022	2023
Hacking Acc.		8	10	4	6	7	9	11	12	8	7	12
Tent.						1		1	1	1		
Sous-total		8	10	4	6	8	9	12	13	9	7	12
Faux en informatique Acc.		1		5			1	2	4	2	4	5
Sous-total		1		5			1	2	4	2	4	5
Fraude informatique Acc.		9	5	5	6	10	32	37	62	44	63	67
Tent.		2	2			1	1	2	5		1	3
Sous-total		11	7	5	6	11	33	39	67	44	64	70
Sabotage Acc.						1		2	1			
Sous-total						1		2	1			
Total		20	17	14	12	20	43	55	85	55	75	87



Exercice illégal de l'autorité publique

		2000	2013	2014	2015	2016	2017	2018	2019	2020	2021	2022	2023
Corruption publique	Acc.		1										
	Sous-total		1										
Actes arbitraires	Acc.			1									
	Sous-total			1									
Violation de communication par fonctionnaire	Acc.									1			
	Sous-total									1			
	Total		1	1						1			

Traite des êtres humains

		2000	2013	2014	2015	2016	2017	2018	2019	2020	2021	2022	2023
Exploitation économique	Acc.											1	
	Sous-total											1	
	Total											1	

Autres infractions Code pénal

		2000	2013	2014	2015	2016	2017	2018	2019	2020	2021	2022	2023
	Acc.								1				
	Sous-total								1				
	Total								1				

Contravention Code pénal

		2000	2013	2014	2015	2016	2017	2018	2019	2020	2021	2022	2023
Injures (Contravention)	Acc.	3											
	Sous-total	3											
Dissimulation visage dans lieu public	Acc.						1						
	Sous-total						1						
Autres contraventions CP	Acc.	32						1					
	Sous-total	32						1					
	Total	35					1	1					



STATISTIQUES POLICIERES DE CRIMINALITE

LIEU DE PERPETRATION: COMMUNE

Bornem

***ANNEXE II: DETAIL PAR CATEGORIE DE DELIT
LOIS SPECIALES***



Bornem

Infraction Lois spéciales

Drogues

			2000	2013	2014	2015	2016	2017	2018	2019	2020	2021	2022	2023	
Détention		Acc.	105	36	85	57	30	38	55	32	50	32	57	19	
		Tent.	2												
		Sous-total	107	36	85	57	30	38	55	32	50	32	57	19	
Usage	Usage en groupe	Acc.	98												
	Usage individuel	Acc.	33												
		Tent.	2												
	Faciliter l'usage	Acc.			13	1	1			3	4				
	Incitation à l'usage	Acc.					1								
	Désordre, scandale ou danger dans un espace public	Acc.						1							
	Sous-total	133		13	1	2	1		3	4					
Importation et exportation		Acc.	59	5	3		1	4	1		3				
		Sous-total	59	5	3		1	4	1		3				
Fabrication		Acc.	1	2	6	1	4	2	2	3		3	1		
		Sous-total	1	2	6	1	4	2	2	3		3	1		
Commerce		Acc.	18	8	16	2	6	16	11	9	6	7	2	3	
		Sous-total	18	8	16	2	6	16	11	9	6	7	2	3	
Autres		Acc.	1	1	1		3	1	1	1				1	
		Sous-total	1	1	1		3	1	1	1				1	
Total			319	52	124	61	46	62	70	48	63	42	60	23	



Législation sur les étrangers

			2000	2013	2014	2015	2016	2017	2018	2019	2020	2021	2022	2023
Transmigration illégale	Mariages simulés/blancs sans récompense/contrainte	Acc.		2	1	1	1	3	7	6	5	3	5	8
	Cohab. légale de complais. sans récompense/contr.	Acc.						1	3					2
	Accès au territoire	Acc.	9		5	13	4	13	1		2	1	2	2
	Séjour	Acc.	2	8	7	8	8	16	37	13	9	3	3	10
	Pas de port de documents d'identité ou de voyage	Acc.		1										
	Inscription au registre des étrangers	Acc.		5	9	5	7	22	13	24	22	6	16	37
	Reconnaissance fraudul. sans récompense/contrainte	Acc.								1	2			2
	Sous-total		11	16	22	27	20	55	61	44	40	13	26	61
Trafic d'êtres humains		Acc.				1	1	2				1		
		Tent.							1					
		Sous-total				1	1	2	1			1		
Traite d'êtres humains		Acc.	1											
		Sous-total	1											
Non spécifié		Acc.	6											
		Sous-total	6											
Autres		Acc.				1								
		Sous-total				1								
	Total		18	16	22	29	21	57	62	44	40	14	26	61



Environnement

			2000	2013	2014	2015	2016	2017	2018	2019	2020	2021	2022	2023
Déchets	Transport de déchets	Acc.												1
	Déchets par professionnel	Acc.		3	2	3	2	2	2		5		1	2
	Déchets par particulier	Acc.		14	10	12	7	16	13	9	7	10	8	
	Déchets par personne indéterminée	Acc.	16											
	Déchets: permis/autorisation	Acc.		1	3	4		2	3	1		2		1
	Non spécifié	Acc.	1											
	Sous-total		17	18	15	19	9	20	18	10	12	12	9	4
Autres que déchets	Urbanisme	Acc.	15	9	2	3	5		1	6	4	6	10	13
	Permis d'environnement	Acc.		1	1	1		2	1		1			
	Bruit	Acc.	1	1						1		1		
	Pollution de l'eau	Acc.	3	3			1	1	1	1	1	2		
	Pollution du sol	Acc.				1	1	1						
	Autres nuisances en matière d'environnement	Acc.	2			2	1					1		
	Sous-total		21	14	3	7	7	4	3	8	6	10	10	13
Biodiversité / Faune et flore	Bien-être animal	Acc.	1	1	2	7	2	3	4	2	4	4	1	1
		Tent.	1											
	Protection de la nature	Acc.	4	24	22	2	3	1	1	1	1			
	Permis / autorisation animaux	Acc.											1	
	Destruction d'animaux	Acc.		1		1	1		1					1
		Tent.												
	Sous-total		6	26	24	10	6	4	6	3	5	4	2	2
Non spécifié		Acc.	1											
	Sous-total		1											
	Total		45	58	42	36	22	28	27	21	23	26	21	19



Armes et explosifs

			2000	2013	2014	2015	2016	2017	2018	2019	2020	2021	2022	2023
Détention illégale	Arme à feu	Acc.			2	1	5	2	2	2	3		1	1
	Arme blanche ou non à feu	Acc.		2		2	6	2	1	4	6	2	1	2
	Munition	Acc.					1		1		2			1
	Pièces/accessoires	Acc.									1			
	Non spécifié	Acc.	5											
	Sous-total		5	2	2	3	12	4	4	6	12	2	2	4
Port / transport illégal	Arme à feu	Acc.		1		1		3	1	2	1			
	Arme blanche ou non à feu	Acc.		5	4	4	6	4	6	6	9	2	7	6
	Non spécifié	Acc.	5											
	Sous-total		5	6	4	5	6	7	7	8	10	2	7	6
Commerce illégal	Arme à feu	Acc.							1					
	Non spécifié	Acc.	2											
	Sous-total		2						1					
Explosifs		Acc.							1					
	Sous-total								1					
Autre	Stockage	Acc.									1			
	Non spécifié	Acc.	8											
	Sous-total		8								1			
	Total		20	8	6	8	18	11	13	14	23	4	9	10

Protection de la personne

			2000	2013	2014	2015	2016	2017	2018	2019	2020	2021	2022	2023
Discrimination	Racisme et xénophobie	Acc.		1		1	3		1	5	5	1		2
	Autre discrimination	Acc.											1	
	Sous-total			1		1	3		1	5	5	1	1	2
Négationnisme et révisionnisme	Révisionnisme	Acc.								1				
	Sous-total									1				
Protection de la vie privée		Acc.	1	1	1	1	1	1	1					
	Sous-total		1	1	1	1	1	1	1					
Droit à l'image		Acc.							1	1	1		1	3
	Sous-total								1	1	1		1	3
Interdiction temporaire de résidence		Acc.												2
	Sous-total													2
	Total		1	2	1	2	4	1	3	7	6	1	2	7





Bornem

Infraction Lois spéciales

Hormones et dopage

		2000	2013	2014	2015	2016	2017	2018	2019	2020	2021	2022	2023
Détention	Acc.			4	1	3	3	2	5		1		
	Sous-total:			4	1	3	3	2	5		1		
Usage	Acc.	1				1							
	Sous-total:	1				1							
	Total:	1		4	1	4	3	2	5		1		

Loi du football

		2000	2013	2014	2015	2016	2017	2018	2019	2020	2021	2022	2023
Inciter à la haine ou à l'emportement	Acc.								1				
	Sous-total:								1				
Vente irrégulière de tickets	Acc.		1			1							
	Sous-total:		1			1							
	Total:		1			1			1				

Sécurité privée

		2000	2013	2014	2015	2016	2017	2018	2019	2020	2021	2022	2023
Entreprises de gardiennage / de sécurité	Acc.	1	1	2									
	Sous-total:	1	1	2									
	Total:	1	1	2									

Protection de la jeunesse

		2000	2013	2014	2015	2016	2017	2018	2019	2020	2021	2022	2023
Législation sur l'obligation scolaire	Acc.	4	3	3	3		1		3				1
	Sous-total:	4	3	3	3		1		3				1
Législation sur la protection de la jeunesse	Acc.	10	33	33	23	29	32	52	60	59	34	46	57
	Sous-total:	10	33	33	23	29	32	52	60	59	34	46	57
	Total:	14	36	36	26	29	33	52	63	59	34	46	58



Code pénal social

		2000	2013	2014	2015	2016	2017	2018	2019	2020	2021	2022	2023
Harcèlement au travail	Acc.			1		1	1				1		1
	Sous-total:			1		1	1				1		1
Travail illégal	Acc.	1				1							2
	Sous-total:	1				1							2
Fraude sociale aux cotisations (travail au noir)	Acc.		1	1	2	3		1	1	1	2	3	2
	Sous-total:		1	1	2	3		1	1	1	2	3	2
Documents sociaux	Acc.							1					
	Sous-total:							1					
Sécurité sociale	Acc.							1					
	Sous-total:							1					
Infr. contre foi publique en droit pénal social	Acc.											1	1
	Sous-total:											1	1
Escroquerie en droit pénal social	Acc.		4				1			2		1	
	Sous-total:		4				1			2		1	
Autres	Acc.							1					
	Sous-total:							1					
	Total:	1	5	2	2	5	2	4	1	3	3	5	6

Ivresse et alcool

		2000	2013	2014	2015	2016	2017	2018	2019	2020	2021	2022	2023
Ivresse publique	Acc.	2	7	19	9	7	7	17	12	6	13	22	19
	Sous-total:	2	7	19	9	7	7	17	12	6	13	22	19
	Total:	2	7	19	9	7	7	17	12	6	13	22	19

Législation sur les élections

		2000	2013	2014	2015	2016	2017	2018	2019	2020	2021	2022	2023
	Acc.	46											
	Sous-total:	46											
	Total:	46											



Registre de population

		2000	2013	2014	2015	2016	2017	2018	2019	2020	2021	2022	2023
	Acc.	16	5	16	32	35	12	27	24	21	28	12	19
	Sous-total:	16	5	16	32	35	12	27	24	21	28	12	19
	Total:	16	5	16	32	35	12	27	24	21	28	12	19

Carte d'identité

		2000	2013	2014	2015	2016	2017	2018	2019	2020	2021	2022	2023
Pas en possession	Acc.		1										
	Sous-total:		1										
	Total:		1										

Santé publique

		2000	2013	2014	2015	2016	2017	2018	2019	2020	2021	2022	2023
Art de guérir, art infirmier, etc.	Acc.										1		
	Sous-total:										1		
Politique de la santé	Acc.									89	4		
	Sous-total:									89	4		
Législation médicaments	Acc.		1	1	2		1		1				
	Sous-total:		1	1	2		1		1				
Denrées alimentaires	Acc.									1			
	Sous-total:									1			
Refus ou négligence respect mesures	Acc.									42	36	1	
	Sous-total:									42	36	1	
Non spécifié	Acc.				1								
	Sous-total:				1								
Autres	Acc.											1	
	Sous-total:											1	
	Total:		1	1	3		1		1	132	41	2	



Travail

		2000	2013	2014	2015	2016	2017	2018	2019	2020	2021	2022	2023
Commerce ambulant	Acc.	1			1	3							
	Sous-total:	1			1	3							
Protection professions libérales et intellec.	Acc.												1
	Sous-total:												1
Rémunération profession réglementée	Acc.							1					
	Sous-total:							1					
Infractions mesure interdiction professionnelle	Acc.				1						2		
	Sous-total:				1						2		
Fraude sociale aux cotisations (travail au noir)	Acc.	1	1							1	1		
	Sous-total:	1	1							1	1		
Travailleurs étrangers	Acc.				1								
	Sous-total:				1								
Autres	Acc.	1											
	Sous-total:	1											
	Total:	3	1		1	5		1		1	3		1



Protection des revenus publics

		2000	2013	2014	2015	2016	2017	2018	2019	2020	2021	2022	2023
Douane et accises	Acc.											1	
	Sous-total:											1	
Taxe de circulation / TMC	Acc.		7	6	7	3	2	2	1		1	1	
	Sous-total:		7	6	7	3	2	2	1		1	1	
Fraude TVA	Acc.				1								
	Sous-total:				1								
Fraude fiscale - impôts sur le revenu	Acc.					1			1		1		
	Sous-total:					1			1		1		
Non spécifié	Acc.		1				1		1		1		
	Sous-total:		1				1		1		1		
	Total:		8	6	8	4	3	2	3		3	2	

Législation économique

		2000	2013	2014	2015	2016	2017	2018	2019	2020	2021	2022	2023
Sociétés	Acc.			1	1						1	1	
	Sous-total:			1	1						1	1	
Autres	Acc.		4	2		3		2	2			2	
	Sous-total:		4	2		3		2	2			2	
	Total:		4	3	1	3		2	2		1	3	

Pratiques commerciales

		2000	2013	2014	2015	2016	2017	2018	2019	2020	2021	2022	2023
Pratiques du marché et protection du consommateur	Acc.	4											
	Sous-total:	4											
Registre de commerce	Acc.											1	
	Sous-total:											1	
Autres	Acc.											1	
	Sous-total:											1	
	Total:	4										2	



Autres lois spéciales

		2000	2013	2014	2015	2016	2017	2018	2019	2020	2021	2022	2023
Transport	Acc.	1	4	1	1			1	1	1	1	3	1
	Sous-total:	1	4	1	1			1	1	1	1	3	1
Loteries et jeux de hasard	Acc.	2											
	Sous-total:	2											
Dégradation involontaire câbles télécommunication	Acc.			6	11	7	5	11	3	4	5	9	33
	Sous-total:			6	11	7	5	11	3	4	5	9	33
Infractions Loi police chemins de fer	Acc.			1									
	Sous-total:			1									
Moyens de communications électroniques	Acc.										1		
	Sous-total:										1		
Autres	Acc.	4	2	1	1							1	
	Sous-total:	4	2	1	1							1	
	Total:	7	6	9	13	7	5	12	4	5	7	13	34

STATISTIQUES POLICIERES DE CRIMINALITE

LIEU DE PERPETRATION: COMMUNE

Bornem

***ANNEXE III: DETAIL
FIGURES CRIMINELLES / PHENOMENES***



Bornem

FC Vol moyen de transport

		2000	2013	2014	2015	2016	2017	2018	2019	2020	2021	2022	2023
Vol de voiture	Acc.	13	5	4	4	7	6	4	2	1		1	
	Tent.	5											
	Total	18	5	4	4	7	6	4	2	1		1	
Vol de moto	Acc.		4						1	1	1	2	
	Tent.							1	2				
	Total		4					1	3	1	1	2	
Homejacking	Acc.					1							
	Tent.												
	Total					1							
Vol dans les garages	Acc.	2		1	2		2	1					
	Tent.												
	Total	2		1	2		2	1					
Vol de vélomoteur	Acc.	12	1	3	1	3	1	1	2	4	2	1	1
	Tent.	1				1	1						
	Total	13	1	3	1	4	2	1	2	4	2	1	1
Vol de vélo	Acc.	121	89	105	77	57	74	38	50	24	23	24	32
	Tent.			1				1	1		1	1	
	Total	121	89	106	77	57	74	39	51	24	24	25	32



FC Cambriolage

		2000	2013	2014	2015	2016	2017	2018	2019	2020	2021	2022	2023
Cambriolage dans habitation	Acc.	29	29	28	70	21	45	48	51	14	16	27	42
	Tent.	17	27	15	42	30	29	33	28	9	5	17	33
	Total	46	56	43	112	51	74	81	79	23	21	44	75
Cambriolage ds entreprise ou commerce	Acc.	24	20	5	16	11	28	18	13	13	5	11	21
	Tent.	6	10	10	11	4	13	18	8	4	4	5	12
	Total	30	30	15	27	15	41	36	21	17	9	16	33
Cambriolage ds service public ou bâtiment administ	Acc.	2	3	3	5	1	4	7	8		1	3	1
	Tent.	1	3		5	2	10	3	7	3	2	2	2
	Total	3	6	3	10	3	14	10	15	3	3	5	3
Vol au bélièr	Acc.		1									1	1
	Tent.		1					1					
	Total		2					1				1	1
Cambriolage dans bâtiment (total)	Acc.	54	51	36	91	33	77	72	72	27	22	41	64
	Tent.	24	40	25	58	36	52	53	43	16	11	24	47
	Total	78	91	61	149	69	129	125	115	43	33	65	111

FC Vol autre

		2000	2013	2014	2015	2016	2017	2018	2019	2020	2021	2022	2023
Vol à main armée	Acc.	5	3	1	1			2	1	2		1	2
	Tent.			1		1		2					
	Total	5	3	2	1	1		4	1	2		1	2
Vol avec violence sans arme	Acc.	8	3	2	4	6	10	8	4	2	3	3	2
	Tent.			6		4	1	5	2	3	3	4	4
	Total	8	3	8	4	10	11	13	6	5	6	7	6
Vol dans ou sur un véhicule	Acc.	30	20	19	24	49	28	22	32	10	15	13	13
	Tent.	3	1	3	6	8	6	5	6	4	3	2	4
	Total	33	21	22	30	57	34	27	38	14	18	15	17



FC Vol autre

		2000	2013	2014	2015	2016	2017	2018	2019	2020	2021	2022	2023
Vol d'armes et explosifs	Acc.	1		2	3	1	2	2	3	1		1	
	Total	1		2	3	1	2	2	3	1		1	
Arrachage de sac à main	Acc.	1				1							
	Tent.			2									
Total	1		2		1								
Vol à l'arraché	Acc.	1				2	1	1					
	Tent.			2					1				
Total	1		2		2	1	1	1					
Vol à la tire	Acc.	4	9	13	7	8	12	10	7	4	1	4	3
	Total	4	9	13	7	8	12	10	7	4	1	4	3
Vol à l'étalage	Acc.	9	20	13	22	18	27	26	38	47	21	38	22
	Tent.		1	1						2	1		
Total	9	21	14	22	18	27	26	38	49	22	38	22	
Vol par ruse	Acc.	1	6	1	1	1	4	5	1	2	4	3	
	Tent.	1		1	1	1	1		1	1	1	1	2
Total	2	6	2	2	2	5	5	2	3	5	4	2	
Vol de métaux	Acc.	5	5	2	2		2		1		2	2	2
	Tent.						1						
Total	5	5	2	2		3		1		2	2	2	
Vol sur les chantiers	Acc.	9	4	5	6	2	6	6	3	5	4	3	6
	Tent.				1	2	1		1				
Total	9	4	5	7	4	7	6	4	5	4	3	6	
Home-invasion	Acc.				1								
	Tent.						1				1		
Total				1		1					1		
Vol d'animaux	Acc.	2			3		1		2		1		1
	Tent.					1							
Total	2			3	1	1		2		1		1	



FC Vol autre

		2000	2013	2014	2015	2016	2017	2018	2019	2020	2021	2022	2023
Vol de cargaison	Acc.		3	2	1	2	2	5			1		
	Tent.					1							
	Total		3	2	1	3	2	5			1		

Criminalité ICT

		2000	2013	2014	2015	2016	2017	2018	2019	2020	2021	2022	2023
Fraude de cartes de paiements	Acc.	1	5	2	4	4	2	3	4	8	5	2	5
	Total	1	5	2	4	4	2	3	4	8	5	2	5
Phishing	Acc.		1				1	15	15	31	24	34	31
	Tent.		1					1	1	2			2
	Total		2				1	16	16	33	24	34	33
Ransomware	Acc.							1					
	Total							1					
Shouldersurfing	Acc.				1	1	2		1		1		
	Total				1	1	2		1		1		
Skimming	Acc.				1				2	4	2	1	4
	Total				1				2	4	2	1	4



FC Autre

		2000	2013	2014	2015	2016	2017	2018	2019	2020	2021	2022	2023
Violence contre les métiers d'intérêt général	Acc.		3	7	2		3	2	2	2		1	1
	Total		3	7	2		3	2	2	2		1	1
Viol collectif	Acc.									1	1		
	Total									1	1		
Graffiti	Acc.	2	11	3	2	5	2	1		5	1	6	3
	Total	2	11	3	2	5	2	1		5	1	6	3
Dégradation de voiture	Acc.	16	68	51	63	56	52	59	64	27	35	26	33
	Total	16	68	51	63	56	52	59	64	27	35	26	33
Rixe au couteau	Acc.			1			1		2		1		
	Tent.											1	
	Total			1			1		2		1	1	



PH Violence intrafamiliale (VIF)

		2000	2013	2014	2015	2016	2017	2018	2019	2020	2021	2022	2023
VIF: physique, dans le couple	Acc.	4	27	22	21	27	27	24	19	31	24	30	23
	Tent.				1			1	1		1	1	
	Total	4	27	22	22	27	27	25	20	31	25	31	23
VIF: physique, envers des descendants	Acc.	3	7	4	5	9	5	7	8	3	5	8	8
	Tent.					1							
	Total	3	7	4	5	10	5	7	8	3	5	8	8
VIF: physique, envers d'autres membres	Acc.	13	6	7	2	3	5	9	4	4	4	2	7
	Tent.												
	Total	13	6	7	2	3	5	9	4	4	4	2	7
VIF: sexuelle, dans le couple	Acc.					1		1					
	Tent.												
	Total					1		1					
VIF: sexuelle, envers des descendants	Acc.	1	2	1	2	1			1	2			
	Tent.												
	Total	1	2	1	2	1			1	2			
VIF: psychique, dans le couple	Acc.	20	29	19	22	16	29	12	18	30	33	38	23
	Tent.												
	Total	20	29	19	22	16	29	12	18	30	33	38	23
VIF: psychique, envers des descendants	Acc.			1					1	1	1		1
	Tent.												
	Total			1					1	1	1		1
VIF: psychique, envers d'autres membres	Acc.		2	1	2				1	1		1	1
	Tent.												
	Total		2	1	2				1	1		1	1
VIF: économique, dans le couple	Acc.		1	1	1		1	3	4			1	5
	Tent.					1							
	Total		1	1	1	1	1	3	4			1	5
VIF: économique, envers des descendants	Acc.		1				1			1	2		
	Tent.				1								
	Total		1		1		1			1	2		
VIF: économique, envers d'autres membres	Acc.	3	9	1	3	1	3	2	1	3			3
	Tent.											1	
	Total	3	9	1	3	1	3	2	1	3		1	3



PH Hormones et dopage

		2000	2013	2014	2015	2016	2017	2018	2019	2020	2021	2022	2023
Dopage humain	Acc.	1		4	1	4	3	2	5		1		
	Total	1		4	1	4	3	2	5		1		
Engraissement illégal	Acc.						2						
	Total						2						

PH Drogues

		2000	2013	2014	2015	2016	2017	2018	2019	2020	2021	2022	2023
Vente de cocaïne	Acc.		3	3		4	9	1	5	2	2	1	
	Total		3	3		4	9	1	5	2	2	1	
Import-export de cocaïne	Acc.		1							1			
	Total		1							1			
Production de drogues synthétiques	Acc.			1					1		1		
	Total			1					1		1		
Vente de drogues synthétiques	Acc.	1	1	2		1	2	3	1	1	1		1
	Total	1	1	2		1	2	3	1	1	1		1
Production de cannabis (culture)	Acc.		1	1		3	2	1	2		2	1	
	Total		1	1		3	2	1	2		2	1	
Vente de cannabis en grande quantité	Acc.			7									
	Total			7									
Import-export d'héroïne	Acc.		1										
	Total		1										

PH Trafic d'armes

		2000	2013	2014	2015	2016	2017	2018	2019	2020	2021	2022	2023
Commerce et production d'arme à feu et mun.	Acc.							1					
	Total							1					



PH Traite des êtres humains

		2000	2013	2014	2015	2016	2017	2018	2019	2020	2021	2022	2023
TEH - exploitation économique	Acc.											1	
	Total											1	
TEH - exploitation sexuelle	Acc.		1	1		2							
	Total		1	1		2							

PH Violence dans l'espace public

		2000	2013	2014	2015	2016	2017	2018	2019	2020	2021	2022	2023
Violence physique (transport public)	Acc.	1		4	1	1	1	3					2
	Total	1		4	1	1	1	3					2
Violence physique (voie publique)	Acc.	17	17	25	15	18	18	31	17	13	18	16	26
	Tent.					1		2			1		
	Total	17	17	25	15	19	18	33	17	13	19	16	26
Violence physique (autre endroit public)	Acc.	1	3	3	3	6	3	2			2	1	
	Tent.		1				1	1					
	Total	1	4	3	3	6	4	3			2	1	
Violence physique (endroit accessible au public)	Acc.	11	9	20	13	6	8	15	10	6	5	15	13
	Tent.		1	1				1					
	Total	11	10	21	13	6	8	16	10	6	5	15	13
Violence sexuelle (transport public)	Acc.			1									
	Total			1									
Violence sexuelle (voie publique)	Acc.	2		2	3	3	3	1	2	2		1	3
	Total	2		2	3	3	3	1	2	2		1	3
Violence sexuelle (autre endroit public)	Acc.	1		1	1	1					2		
	Total	1		1	1	1					2		
Violence sexuelle (endroit accessible au public)	Acc.	2	1	4	2	3	3	4	3	3	7		1
	Total	2	1	4	2	3	3	4	3	3	7		1
Violence psychique (transport public)	Acc.		1	3		2		1				1	
	Total		1	3		2		1				1	



PH Violence dans l'espace public

		2000	2013	2014	2015	2016	2017	2018	2019	2020	2021	2022	2023
Violence psychique (voie publique)	Acc.	26	15	8	7	15	15	12	15	19	15	11	11
	Total	26	15	8	7	15	15	12	15	19	15	11	11
Violence psychique (autre endroit public)	Acc.	2	1	1		1	3	3		2	3	2	
	Total	2	1	1		1	3	3		2	3	2	
Violence psychique (endroit accessible au public)	Acc.	10	5	10	8	7	9	5	5	6	5	4	4
	Total	10	5	10	8	7	9	5	5	6	5	4	4
Vol à main armée (transport public)	Acc.				1								
	Total				1								
Vol à main armée (voie publique)	Acc.		2					1	1			1	
	Tent.			1									
	Total		2	1				1	1			1	
Vol à main armée (autre endroit public)	Acc.	1											
	Total	1											
Vol à main armée (endroit accessible au public)	Acc.	4	1	1						2			2
	Tent.					1		1					
	Total	4	1	1		1		1		2			2
Vol avec violence sans arme (transport public)	Acc.						1		1				
	Total						1		1				
Vol avec violence sans arme (voie publique)	Acc.	3		1		3	3	1	1	1			
	Tent.			3		1			2	1			
	Total	3		4		4	3	1	3	2			
Vol avec violence sans arme (endr. acces. au pub.)	Acc.	4	2		3	2	6					1	1
	Tent.												1
	Total	4	2		3	2	6					1	2



PH Autre

		2000	2013	2014	2015	2016	2017	2018	2019	2020	2021	2022	2023
Faux policiers	Acc.		1							1			
	Tent.											1	
	Total		1							1		1	
Terrorisme, extrémisme et radicalisme	Acc.			1		1				1			
	Tent.												
	Total			1		1				1			
Cyberharcèlement	Acc.	9	15	17	19	9	7	13	21	29	32	28	30
	Tent.												
	Total	9	15	17	19	9	7	13	21	29	32	28	30
Fraude à l'identité	Acc.	8	4	11	9	11	9	8	12	18	43	24	20
	Tent.			1	6				2	3			1
	Total	8	4	12	15	11	9	8	14	21	43	24	21

STATISTIQUES POLICIERES DE CRIMINALITE

LIEU DE PERPETRATION: COMMUNE

Bornem

***ANNEXE IV: FAITS ENREGISTRES
NON CRIMINELS***



Bornem

Faits non criminels

Maladies / Décès / Disparition

	2000	2013	2014	2015	2016	2017	2018	2019	2020	2021	2022	2023
Suicide	6	5	12	1	7	1	2	3	1		4	1
Personne malade	7	11	4	9	10	13	8	15	12	20	16	10
Décès suspect	2	4	2	4	8	5	9	3	7	7	6	7
Décès naturel	3	4	2		1		1	1				
Disparition (personne disparue)	9	5	2	10	4	5	4	5	2	3	4	9
Accident (sauf roulage)	2	3	3	2	2	2	2	3	2	2	1	3
Cadavre non identifié									1			
Autres	3	1										
Total	32	33	25	26	32	26	26	30	25	32	31	30

Appels

	2000	2013	2014	2015	2016	2017	2018	2019	2020	2021	2022	2023
Alarme	24											
Appels	4	6	3		2	1				1		
Total	28	6	3		2	1				1		

Problèmes sociaux

	2000	2013	2014	2015	2016	2017	2018	2019	2020	2021	2022	2023
Différends familiaux	29	3	2		2	1	1				2	2
Différend (pas de coups)	9	7						2				
Affaire civile	16	11	4	1	1				1		1	
Protection de la jeunesse	5	1		3	3		8	2	2	5	4	1
Autres	8	3	1	1	2		1	2		3		
Total	67	25	7	5	8	1	10	6	3	8	7	3



Catastrophes

	2000	2013	2014	2015	2016	2017	2018	2019	2020	2021	2022	2023
Fuite de gaz			2									
Dégâts tempête	2	1										
Dégâts eau	2											
Total	4	1	2									

Ordre public

	2000	2013	2014	2015	2016	2017	2018	2019	2020	2021	2022	2023
Troubles	2	1						1		1		
Total	2	1						1		1		

Agissements suspects

	2000	2013	2014	2015	2016	2017	2018	2019	2020	2021	2022	2023
	9	5	5	4		2		1	2		2	
Total	9	5	5	4		2		1	2		2	

Objets trouvés

	2000	2013	2014	2015	2016	2017	2018	2019	2020	2021	2022	2023
	1		1			1		1				1
Total	1		1			1		1				1

Objets perdus

	2000	2013	2014	2015	2016	2017	2018	2019	2020	2021	2022	2023
	406	653	495	499	534	551	508	380	356	408	255	252
Total	406	653	495	499	534	551	508	380	356	408	255	252



Autres non-infractions

	2000	2013	2014	2015	2016	2017	2018	2019	2020	2021	2022	2023
Ordonnance de capture				1								1
Non-respect des conditions			1	1			1		1			
Procès-verbal d'information	16	2	3	3	8	3	2		1	2	3	3
Notification		13	3	9	8	3	11	12	16	22	15	20
Dégradation involontaire câbles (non-télécom)		3	7							3		1
Demande signalement surveillance électronique					2	2					6	13
Fonction de contrôle armes	1		1									1
Non spécifié					1							
Autres non infractions	7											
Total	24	18	15	14	19	8	14	12	18	27	24	39