

# ***STATISTIQUES POLICIERES DE CRIMINALITE***

---

*LIEU DE PERPETRATION: COMMUNE*

**Boechout**

**2000 - 2023**

*Police fédérale - DGRIDRIIBIPOL*

# ***STATISTIQUES POLICIERES DE CRIMINALITE***

---

*LIEU DE PERPETRATION: COMMUNE*

**Boechout**

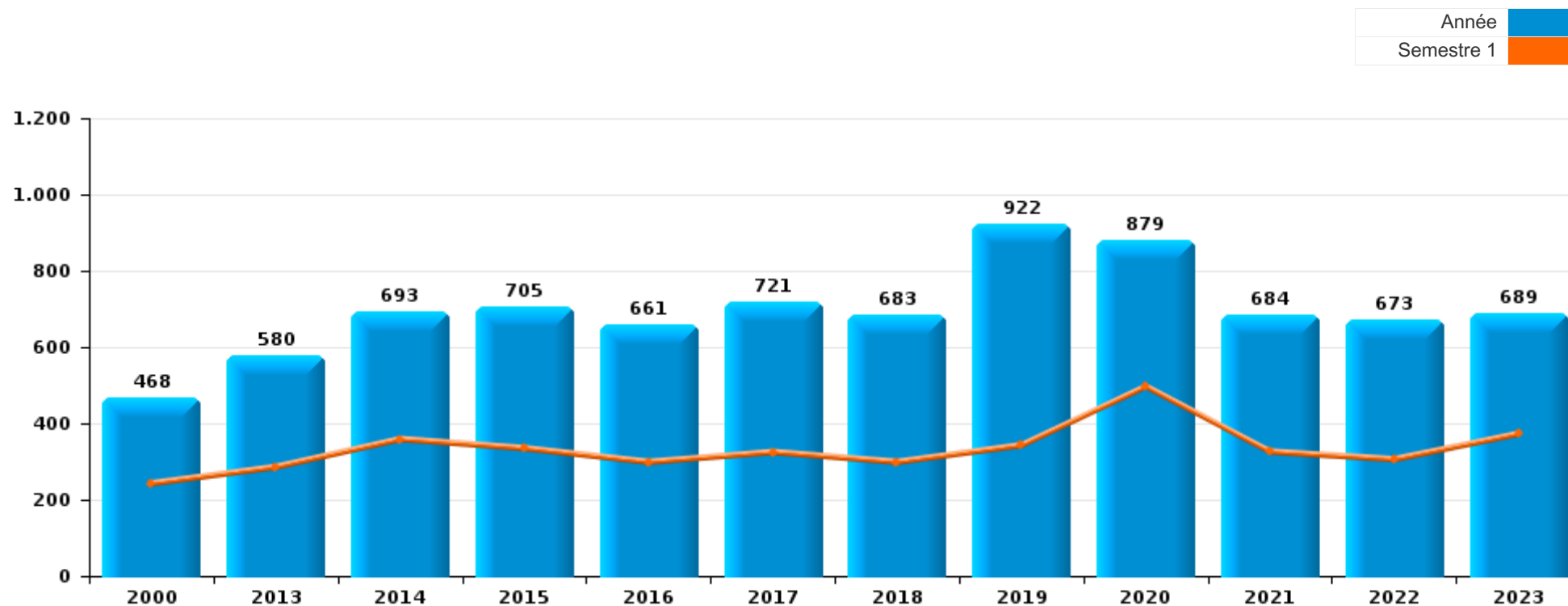
***PARTIE I : INFRACTIONS JUDICIAIRES***

## CRIMINALITE ENREGISTREE COMMISE AU NIVEAU DE LA COMMUNE



### Boechout

	2000	2013	2014	2015	2016	2017	2018	2019	2020	2021	2022	2023
Nombre total des délits	468	580	693	705	661	721	683	922	879	684	673	689





Boechout

	2000	2013	2014	2015	2016	2017	2018	2019	2020	2021	2022	2023
Vol et extorsion	242	291	326	326	259	294	236	259	146	132	173	172
Fraude	19	33	49	64	46	73	67	92	108	105	49	47
Dégradation de la propriété	66	56	79	64	61	68	66	56	39	52	42	39
Infr. contre l'intégrité physique	20	43	45	46	52	59	59	59	70	61	75	58
Drogues	1	9	19	13	26	25	26	186	38	62	68	105
Registre de population	12	35	33	43	38	33	39	20	23	30	31	25
Criminalité informatique		2	9	38	12	10	15	37	46	46	51	43
Infr. contre autres valeurs morales et sentiments	11	15	18	14	30	33	24	27	45	23	36	24
Infr. contre la sécurité publique	16	16	13	19	20	12	25	25	29	20	24	15
Santé publique	3	4	2					1	189	30		1
Ivresse et alcool	3	10	10	10	27	21	24	29	19	22	19	26
Protection de la jeunesse		17	16	9	12	21	20	20	22	22	19	32
Infr. contre la famille	8	11	14	10	17	11	12	38	14	2	10	7
Environnement	22	10	19	11	7	12	8	10	18	8	6	7
Législation sur les étrangers	4	9	11	2	10	7	9	14	16	9	20	27
Infr. contre les mœurs	6	7	3	8	13	9	16	14	11	19	12	18
Armes et explosifs	8	1	6	5	6	4	10	11	15	10	11	6
Infr. contre la foi publique	2	2	4	12	3	11	10	7	10	13	10	9
Infr. contre l'autorité publique	2	5	2	3	6	5	6	11	8	6	4	5
Autres lois spéciales	9	2	3	1	7	8	4	1	6	3	4	11
Protection des revenus publics		1	7		3	2	4	2	4	5	5	2
Protection de la personne	5	1	1	1		2	1	1		3	1	3
Infr. contre la liberté individuelle	1		1	3	1				2		1	3
Carte d'identité	3		1	1	2	1		1				
Code pénal social			1		3						1	3
Pratiques commerciales	2		1				1					
Contravention Code pénal	3											
Exercice illégal de l'autorité publique				1						1		1
Législation économique				1			1					
Hormones et dopage								1				
Traite des êtres humains											1	
Travail									1			
<b>Sous-total</b>	<b>468</b>	<b>580</b>	<b>693</b>	<b>705</b>	<b>661</b>	<b>721</b>	<b>683</b>	<b>922</b>	<b>879</b>	<b>684</b>	<b>673</b>	<b>689</b>
<b>Contravention règlement policier local</b>		39	30	124	230	273	373	477	475	41	61	63
<b>Sous-total</b>		<b>39</b>	<b>30</b>	<b>124</b>	<b>230</b>	<b>273</b>	<b>373</b>	<b>477</b>	<b>475</b>	<b>41</b>	<b>61</b>	<b>63</b>
<b>Total</b>	<b>468</b>	<b>619</b>	<b>723</b>	<b>829</b>	<b>891</b>	<b>994</b>	<b>1.056</b>	<b>1.399</b>	<b>1.354</b>	<b>725</b>	<b>734</b>	<b>752</b>

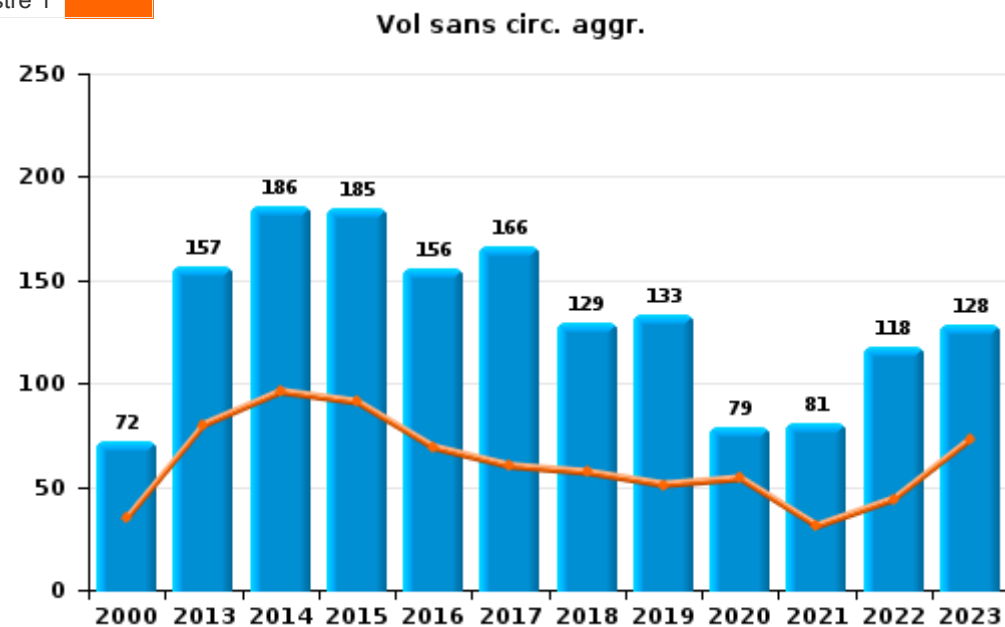
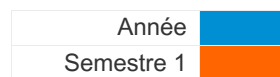
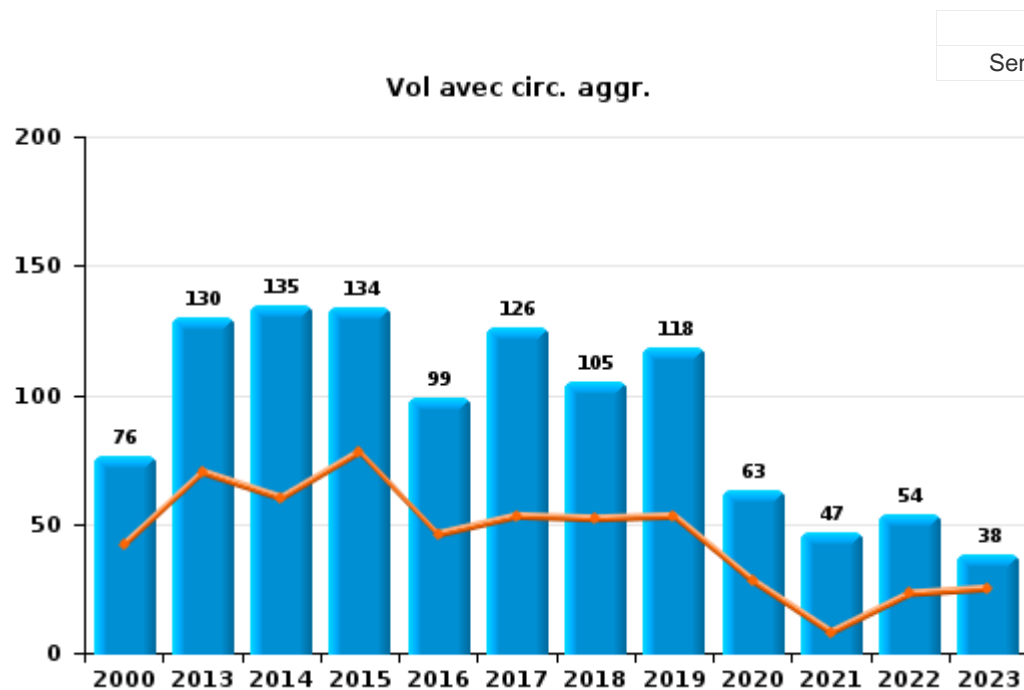
FPF/DGR/DR1/BIPOL - Statistiques policières de criminalité (date de clôture: 19/04/2024)  
 Les données pour les années 2001 jusqu'à 2012 ne sont plus publiées mais restent disponibles sur demande auprès du service BIPOL.



I.1. Catégorie des infractions : Vol et extorsion (top 5 des infractions au niveau national 2023)

**Boechout**

	2000	2013	2014	2015	2016	2017	2018	2019	2020	2021	2022	2023
<b>Vol sans circ. agr.</b>	72	157	186	185	156	166	129	133	79	81	118	128
<b>Vol avec circ. agr.</b>	76	130	135	134	99	126	105	118	63	47	54	38
<b>Vol non spécifié</b>	93		2	1	1	1	1					
<b>Extorsion</b>		4	3	6	3	1	1	8	4	4	1	6
<b>Autres</b>	1											
<b>Total</b>	<b>242</b>	<b>291</b>	<b>326</b>	<b>326</b>	<b>259</b>	<b>294</b>	<b>236</b>	<b>259</b>	<b>146</b>	<b>132</b>	<b>173</b>	<b>172</b>





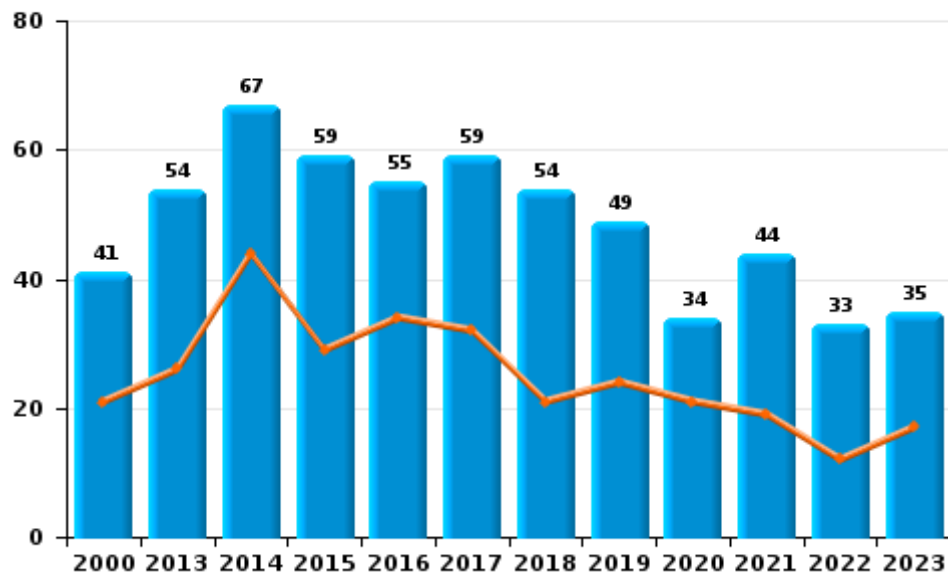
I.2. Catégorie des infractions : Dégradation de la propriété (top 5 des infractions au niveau national 2023)

Boechout

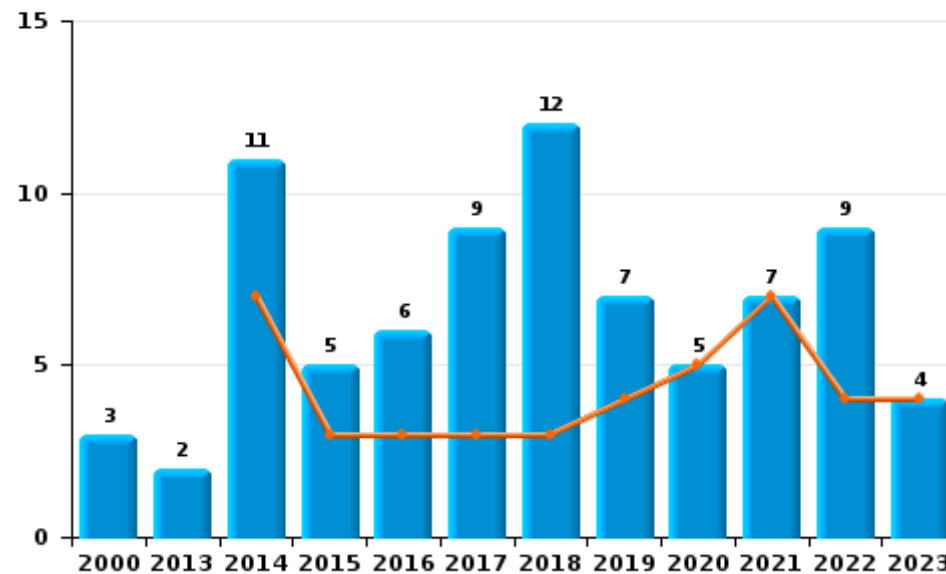
	2000	2013	2014	2015	2016	2017	2018	2019	2020	2021	2022	2023
Vandalisme	41	54	67	59	55	59	54	49	34	44	33	35
Incendie involontaire	2	2	8	4	4	5	7	5	5	5	8	2
Destruction, dénaturaion, dégradation	22		1							1		
Incendie volontaire	1		3	1	2	4	5	2		2	1	2
<b>Total</b>	<b>66</b>	<b>56</b>	<b>79</b>	<b>64</b>	<b>61</b>	<b>68</b>	<b>66</b>	<b>56</b>	<b>39</b>	<b>52</b>	<b>42</b>	<b>39</b>



Vandalisme



Incendie

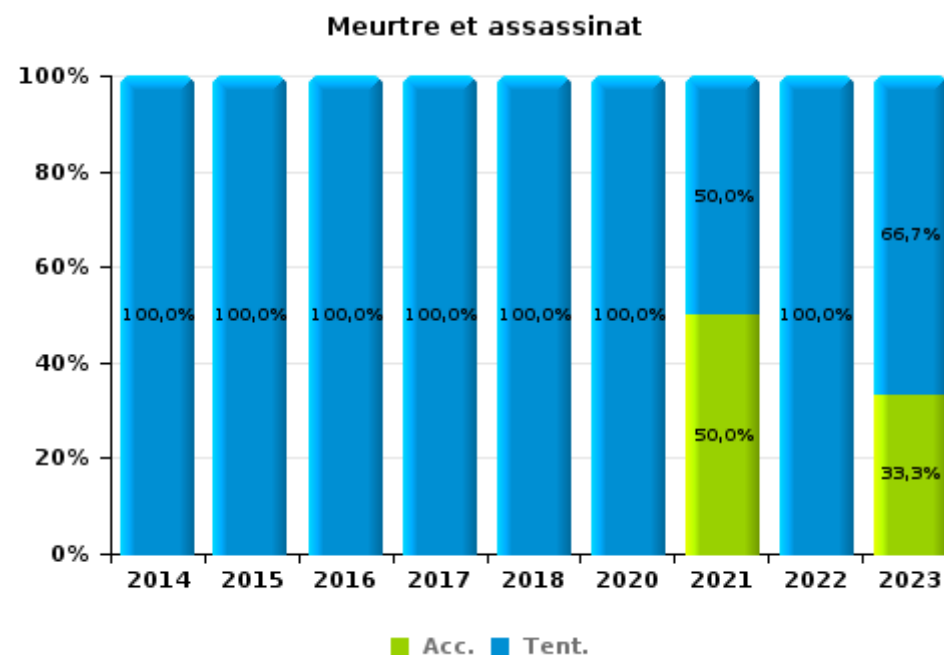
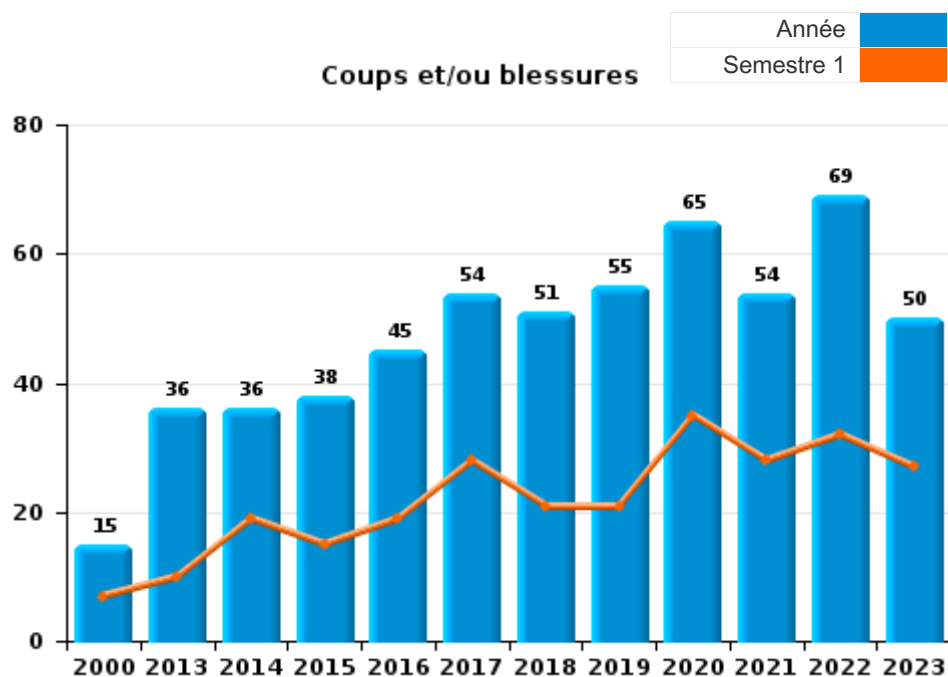




I.3. Catégorie des infractions : Infr. contre l'intégrité physique (top 5 des infractions au niveau national 2023)

**Boechout**

	2000	2013	2014	2015	2016	2017	2018	2019	2020	2021	2022	2023
<b>Coups et/ou blessures</b>	15	36	36	38	45	54	51	55	65	54	69	50
<b>Autres</b>	5	7	7	6	6	4	7	4	3	5	4	5
<b>Meurtre et assassinat</b>			2	2	1	1	1		2	2	2	3
<b>Total</b>	<b>20</b>	<b>43</b>	<b>45</b>	<b>46</b>	<b>52</b>	<b>59</b>	<b>59</b>	<b>59</b>	<b>70</b>	<b>61</b>	<b>75</b>	<b>58</b>





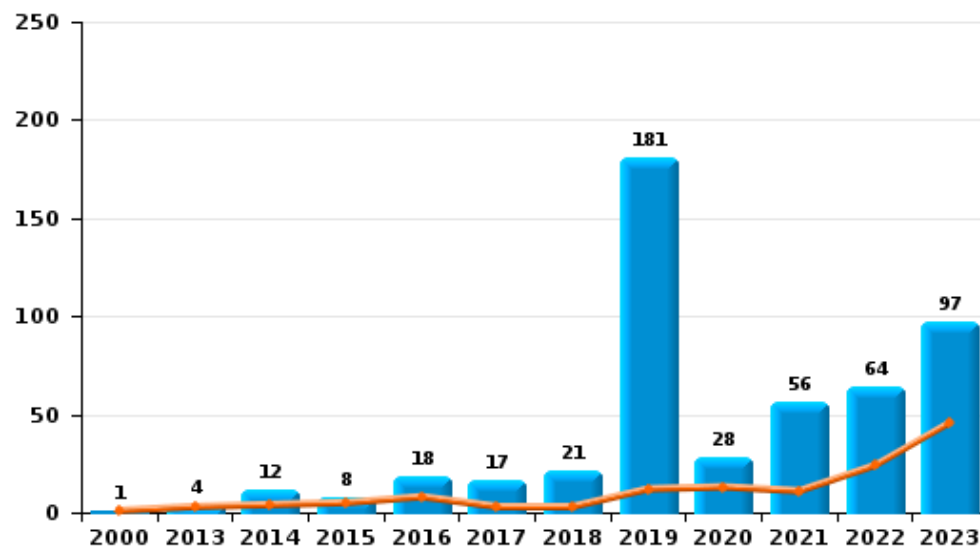
I.4. Catégorie des infractions : Drogues (top 5 des infractions au niveau national 2023)

Boechout

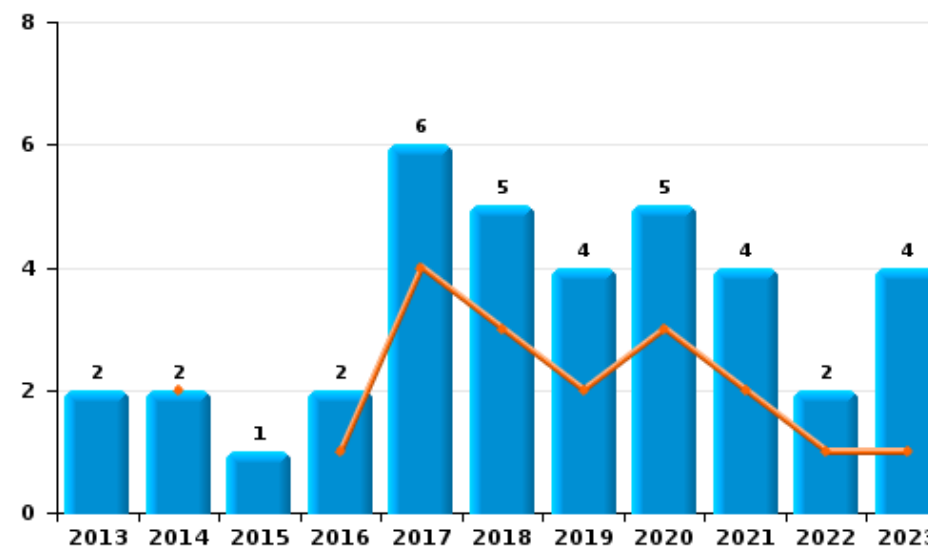
	2000	2013	2014	2015	2016	2017	2018	2019	2020	2021	2022	2023
Détention	1	4	12	8	18	17	21	181	28	56	64	97
Commerce		2	2	1	2	6	5	4	5	4	2	4
Fabrication		3	1	2	2	1			1	1	2	1
Usage			1		3			1	3			2
Autres			3	1						1		
Importation et exportation				1	1	1			1			1
<b>Total</b>	<b>1</b>	<b>9</b>	<b>19</b>	<b>13</b>	<b>26</b>	<b>25</b>	<b>26</b>	<b>186</b>	<b>38</b>	<b>62</b>	<b>68</b>	<b>105</b>



Détention



Commerce







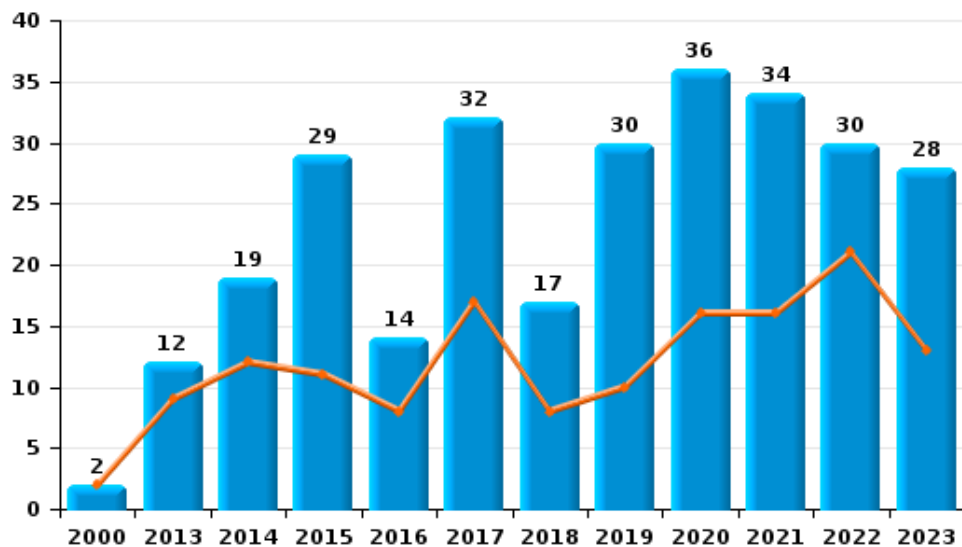
I.5. Catégorie des infractions : Fraude (top 5 des infractions au niveau national 2023)

**Boechout**

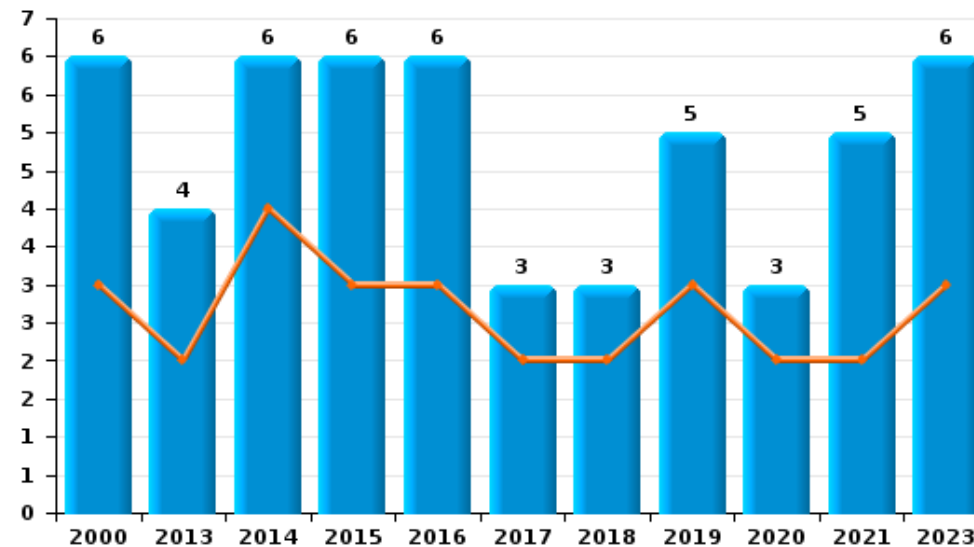
	2000	2013	2014	2015	2016	2017	2018	2019	2020	2021	2022	2023
Détournement et destruction frauduleuse	6	17	19	24	24	35	42	46	57	42	10	4
Escroquerie	2	12	19	29	14	32	17	30	36	34	30	28
Fraudes: Autres	3			2			4	8	10	21	7	4
Abus de confiance et infr. apparentées	6	4	6	6	6	3	3	5	3	5		6
Grivèlerie	2		3	1	2	2	1	3		2		2
Infr. liées à l'insolvabilité			2	2		1				1		3
Recel									2		2	
<b>Total</b>	<b>19</b>	<b>33</b>	<b>49</b>	<b>64</b>	<b>46</b>	<b>73</b>	<b>67</b>	<b>92</b>	<b>108</b>	<b>105</b>	<b>49</b>	<b>47</b>



Escroquerie



Abus de confiance et infr. apparentées



# ***STATISTIQUES POLICIERES DE CRIMINALITE***

---

***LIEU DE PERPETRATION: COMMUNE***

**Boechout**

***PARTIE II : FIGURES CRIMINELLES / PHENOMENES***



**Boechout**

**FC Vol moyen de transport**

	2000	2013	2014	2015	2016	2017	2018	2019	2020	2021	2022	2023
Vol de voiture	11	3	1	1	5	1	3	5		2		1
Vol de moto				2	1							1
Homejacking	1											1
Vol dans les garages	5	2			1	1				1		
Vol de vélomoteur	5	6	3	6	1	2	1	2		1		3
Vol de vélo	14	83	92	108	77	91	57	59	37	24	54	57

**FC Cambriolage**

	2000	2013	2014	2015	2016	2017	2018	2019	2020	2021	2022	2023
Cambriolage dans habitation	112	87	71	88	43	52	55	74	40	28	40	27
Cambriolage ds entreprise ou commerce	7	11	15	4	5	20	13	8	8	2	2	1
Cambriolage ds service public ou bâtiment administ	7	4	7	8	11	9	5	6	3	4	2	4
Vol au bélier							1					
Cambriolage dans bâtiment (total)	125	102	93	100	59	81	73	87	51	34	44	32



**FC Vol autre**

	2000	2013	2014	2015	2016	2017	2018	2019	2020	2021	2022	2023
Vol à main armée	4	1	3	3	1	2	4	6			1	2
Vol avec violence sans arme	8	6	11	12	4	3	3	7	6	5	4	6
Vol dans ou sur un véhicule	32	14	35	15	31	22	18	17	7	8	8	6
Vol d'armes et explosifs	4		2	2		3	7		1	1	2	
Steaming				3								
Arrachage de sac à main			1				2	2		1		
Vol à l'arraché	1		1	3			4	2		3	3	1
Vol à la tire	5	8	7	7	12	12	14	8	5	6	2	7
Vol à l'étalage	4	7	6	11	10	6	6	12	11	11	12	11
Vol par ruse	2		3	3	3			4	6	3	1	4
Vol de métaux		4	3	3		2			1			1
Vol sur les chantiers		3	2	2	5			1	3		2	1
Home-invasion					1	1					1	1
Vol d'animaux	1	1		1		1		1		1	2	

**Criminalité ICT**

	2000	2013	2014	2015	2016	2017	2018	2019	2020	2021	2022	2023
Fraude de cartes de paiements		1	4	28	3	4	4	4	5	5	11	3
Phishing							3	11	19	22	14	12
Ransomware												1
Shouldersurfing			1		2		1	1				
Skimming										2		



FC Autre

	2000	2013	2014	2015	2016	2017	2018	2019	2020	2021	2022	2023
Violence contre les métiers d'intérêt général			2	2	1	3	2		5	3	2	3
Viol collectif	1					1				1		
Graffiti		4		1	1	1			1		1	2
Dégradation de voiture	15	26	29	27	36	30	35	24	15	18	13	23
Rixe au couteau			1		1	1		1	4	1		1

PH Violence intrafamiliale (VIF)

	2000	2013	2014	2015	2016	2017	2018	2019	2020	2021	2022	2023
VIF: physique, dans le couple	4	12	9	14	20	17	21	30	26	23	24	17
VIF: physique, envers des descendants			4	1	4	5	4	8	4	4	8	1
VIF: physique, envers d'autres membres	5	7	6	3	7	5	6	11	12	8	5	5
VIF: sexuelle, dans le couple								1	1	2		
VIF: sexuelle, envers des descendants		1					1	1	1			
VIF: psychique, dans le couple	6	16	19	15	20	18	22	53	22	9	21	7
VIF: psychique, envers des descendants		1		2	2	10	6	15	4	2	4	2
VIF: psychique, envers d'autres membres			1	1	4	6	1	5	3	3	4	2
VIF: économique, dans le couple		2	1	1	2	2	2	1	1		1	
VIF: économique, envers des descendants					1			1				
VIF: économique, envers d'autres membres	2	1		1	1	1		3	1		1	4

PH Hormones et dopage

	2000	2013	2014	2015	2016	2017	2018	2019	2020	2021	2022	2023
Dopage humain								2				



PH Drogues

	2000	2013	2014	2015	2016	2017	2018	2019	2020	2021	2022	2023
Vente de cocaïne							1	1	1	2	1	2
Import-export de cocaïne									1			
Vente de drogues synthétiques						3			1	2		
Production de cannabis (culture)		3	1	1		1			1		2	

PH Trafic d'armes

	2000	2013	2014	2015	2016	2017	2018	2019	2020	2021	2022	2023
Commerce et production d'arme non à feu											1	

PH Traite des êtres humains

	2000	2013	2014	2015	2016	2017	2018	2019	2020	2021	2022	2023
TEH - exploitation sexuelle											1	4



**PH Violence dans l'espace public**

	2000	2013	2014	2015	2016	2017	2018	2019	2020	2021	2022	2023
Violence physique (transport public)					1	1		2	2			
Violence physique (voie publique)	3	12	9	12	12	10	11	11	16	8	14	17
Violence physique (autre endroit public)			1	2		1					2	
Violence physique (endroit accessible au public)	3	8	5	2	7	14	8	6	10	8	13	13
Violence sexuelle (transport public)	1											
Violence sexuelle (voie publique)		1	1			1	4	6	2	3	1	2
Violence sexuelle (autre endroit public)	1							1				
Violence sexuelle (endroit accessible au public)	1	1			4	3	1	1		1	3	6
Violence psychique (transport public)		1				1				3		1
Violence psychique (voie publique)	3	4	5	2	10	10	15	8	9	9	10	9
Violence psychique (autre endroit public)			1		1		1					
Violence psychique (endroit accessible au public)	2	6	4	4	2	3	3	1	7	2	9	6
Vol à main armée (transport public)			1									
Vol à main armée (voie publique)	1			2			1	4				1
Vol à main armée (autre endroit public)		1										
Vol à main armée (endroit accessible au public)	2		2			1	1	1				1
Vol avec violence sans arme (transport public)		1	1			1				1		
Vol avec violence sans arme (voie publique)	2	1	4	6	3	2	3	3			2	
Vol avec violence sans arme (autre endroit public)		2	1									
Vol avec violence sans arme (endr. acces. au pub.)			2	2	1				1			1

**PH Autre**

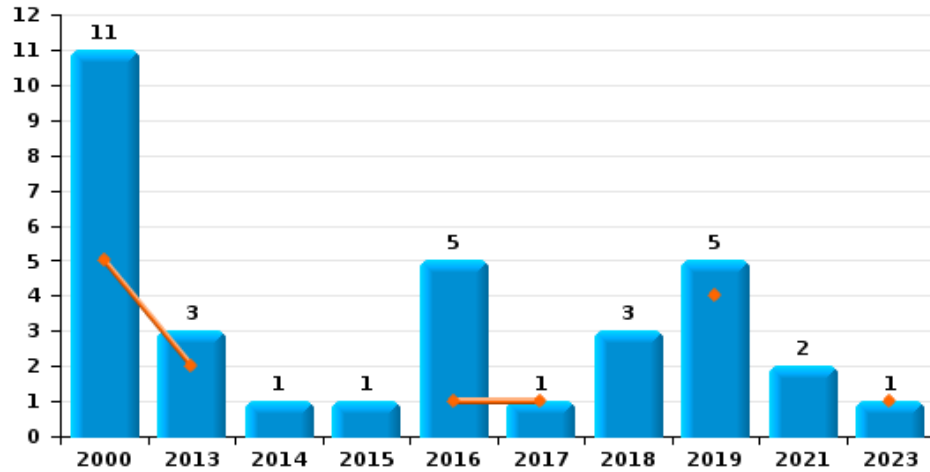
	2000	2013	2014	2015	2016	2017	2018	2019	2020	2021	2022	2023
Cyberharcèlement		9	7	9	9	10	11	10	7	6	13	14
Fraude à l'identité		2	4	8	5	8	4	6	4	13	10	9



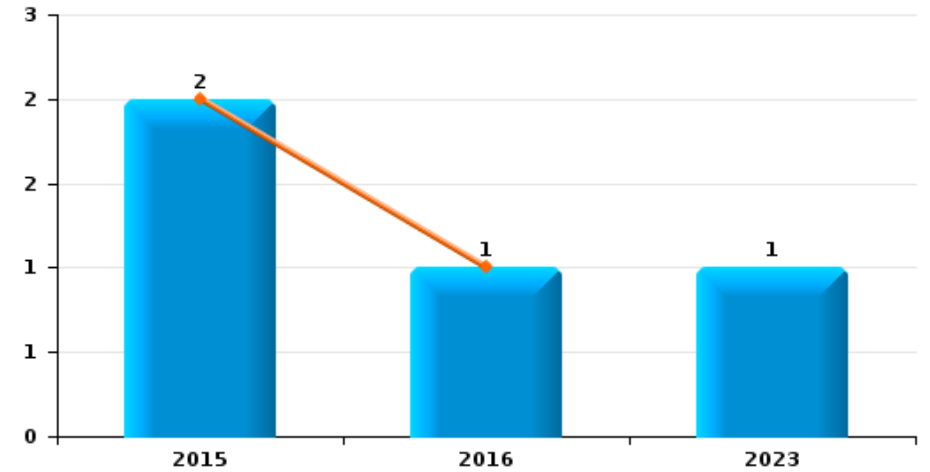
**Boechout**

Année	<span style="color: blue;">■</span>
Semestre 1	<span style="color: orange;">■</span>

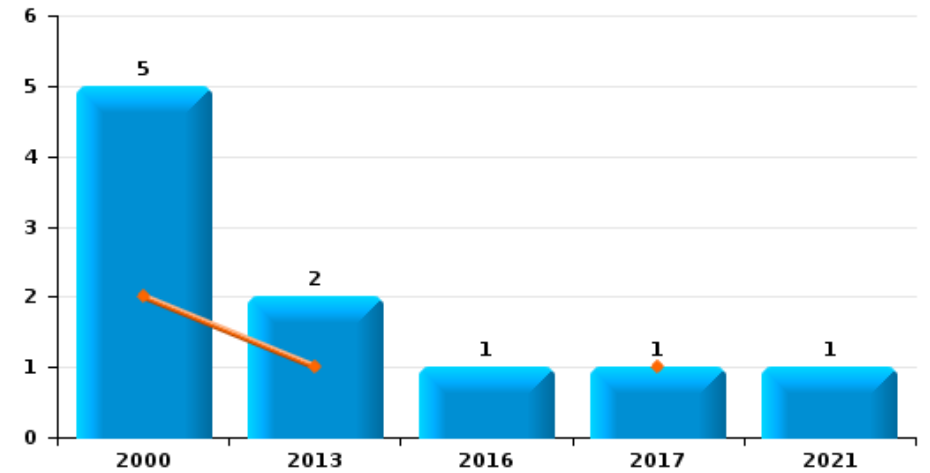
**Vol de voiture**



**Vol de moto**



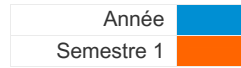
**Vol dans les garages**



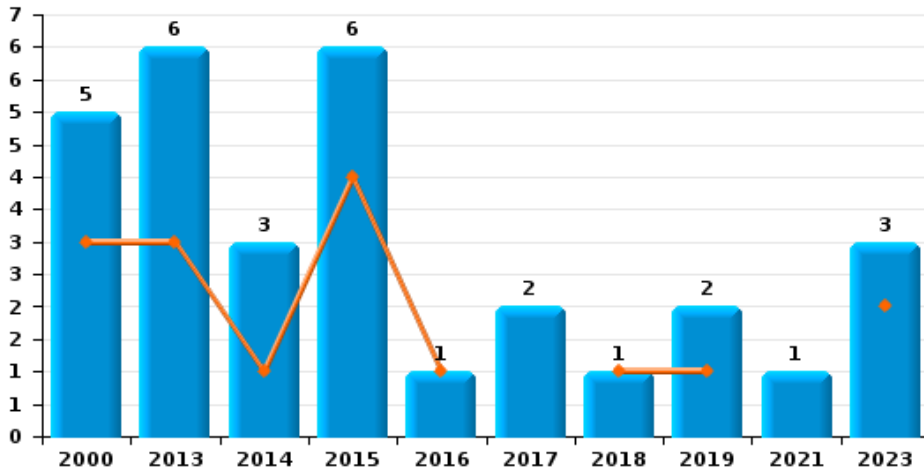




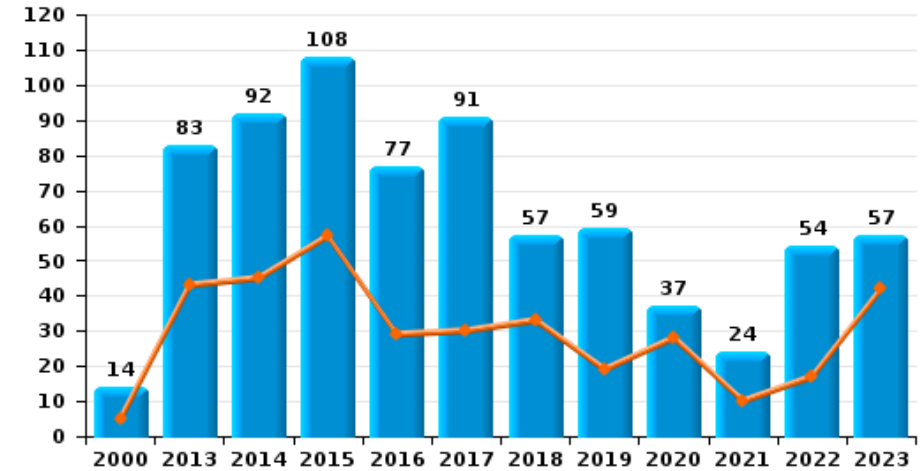
**Boechout**



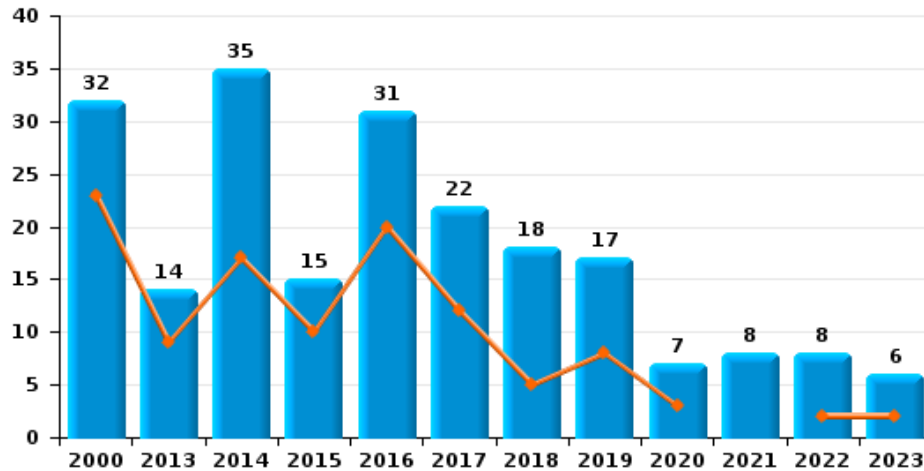
**Vol de vélomoteur**



**Vol de vélo**



**Vol dans ou sur un véhicule**

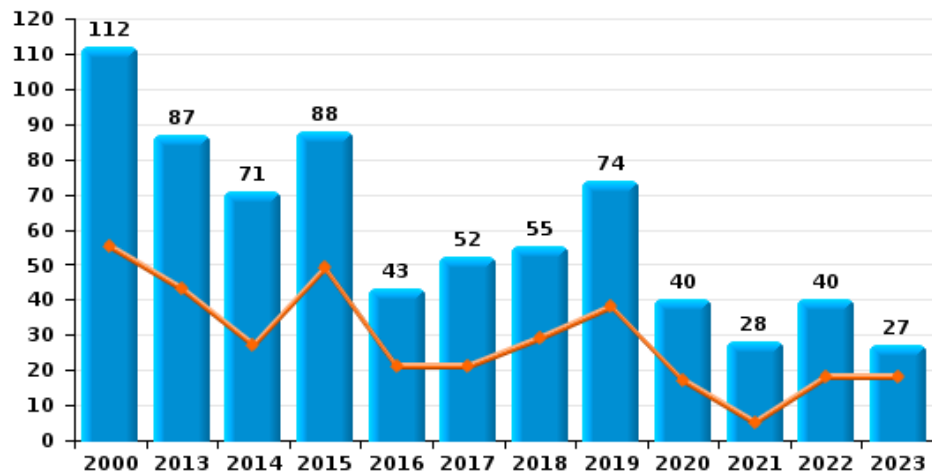




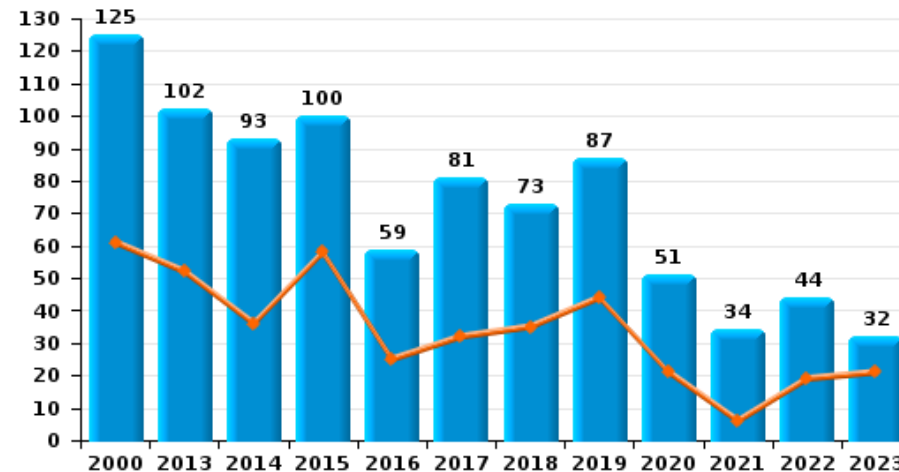
**Boechout**



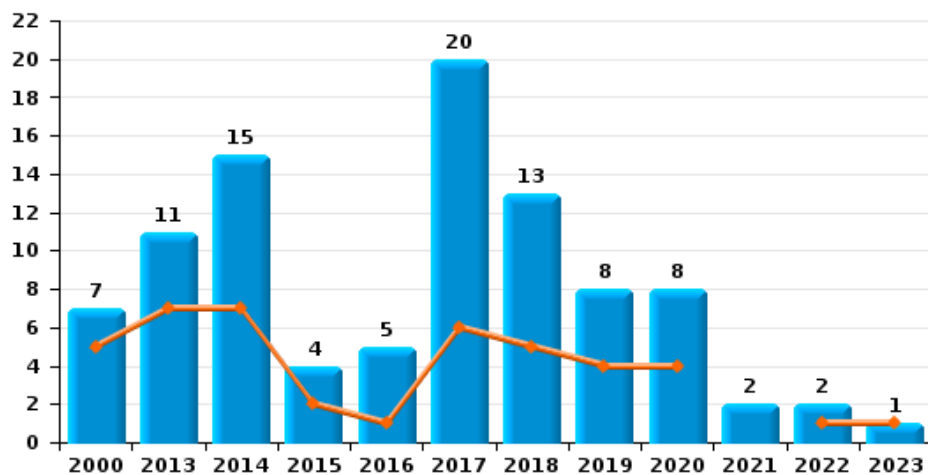
**Cambriolage dans habitation**



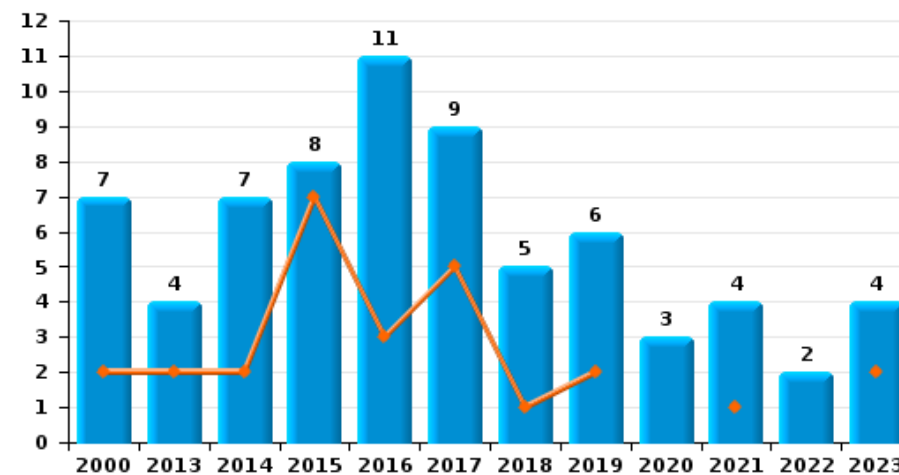
**Cambriolage dans bâtiment (total)**



**Cambriolage ds entreprise ou commerce**



**Cambriolage ds service public ou bâtiment administratif**

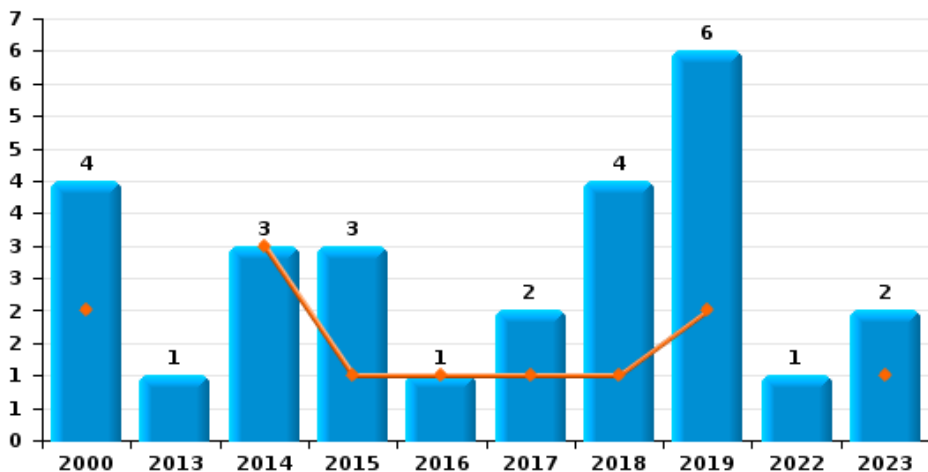




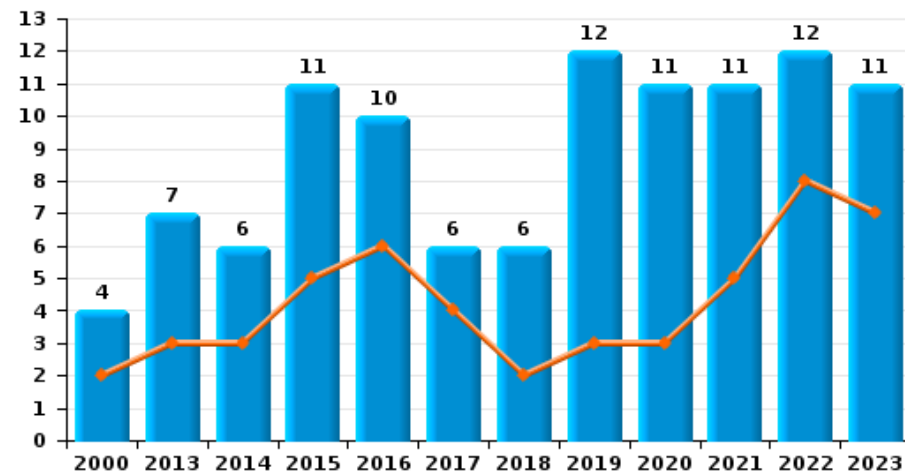
**Boechout**



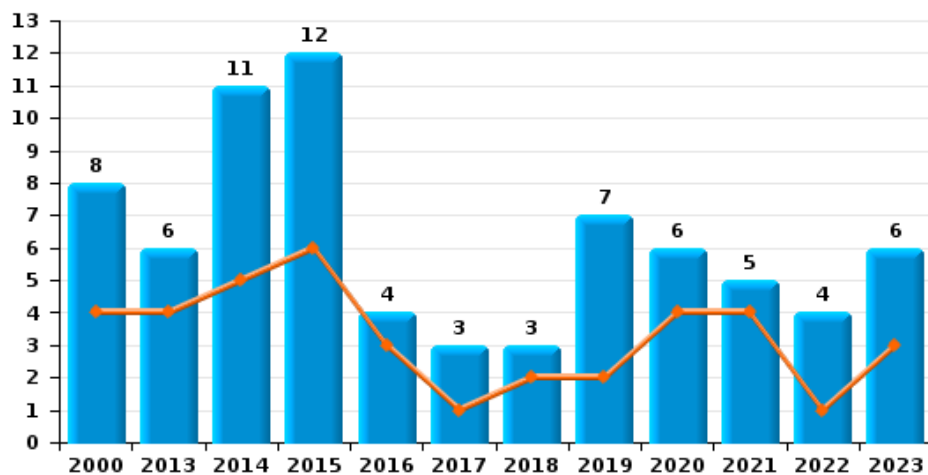
**Vol à main armée**



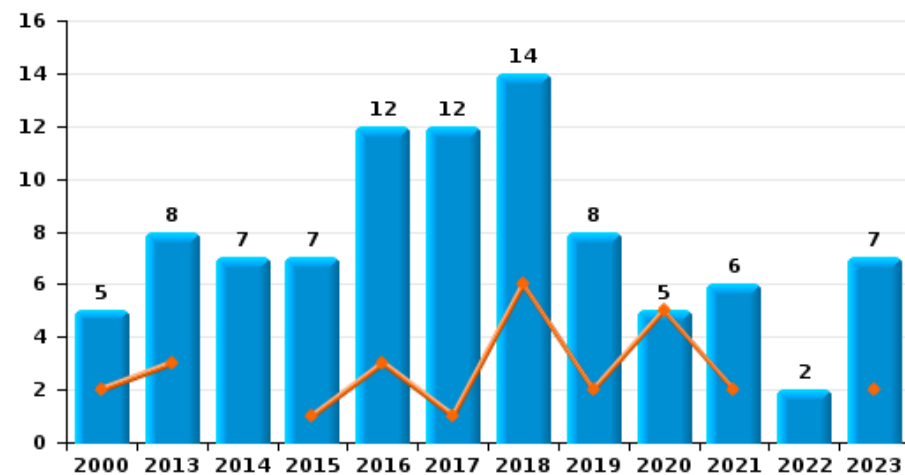
**Vol à l'étalage**



**Vol avec violence sans arme**



**Vol à la tire**

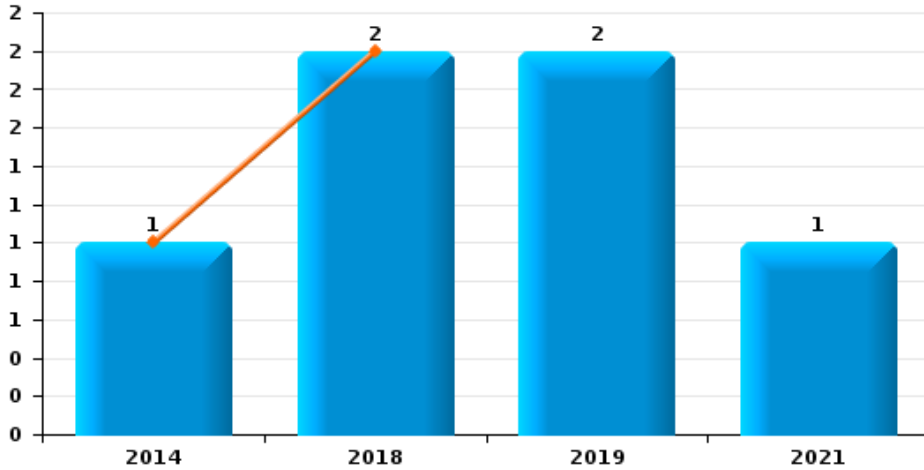




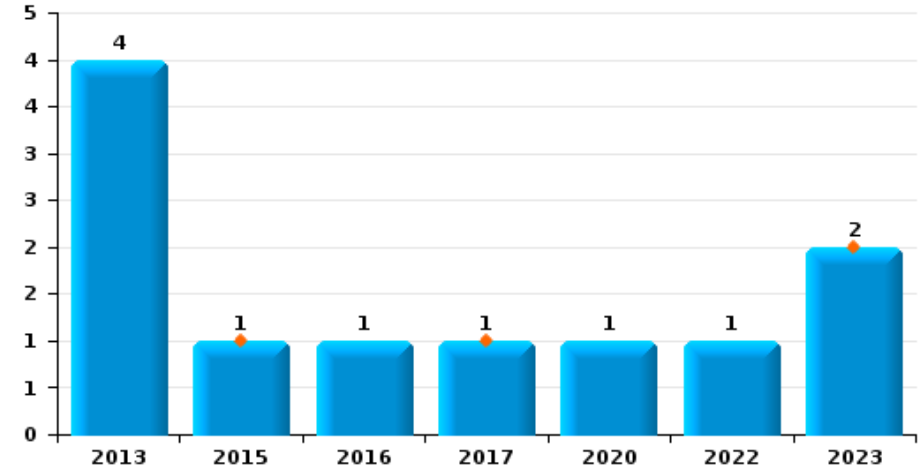
**Boechout**



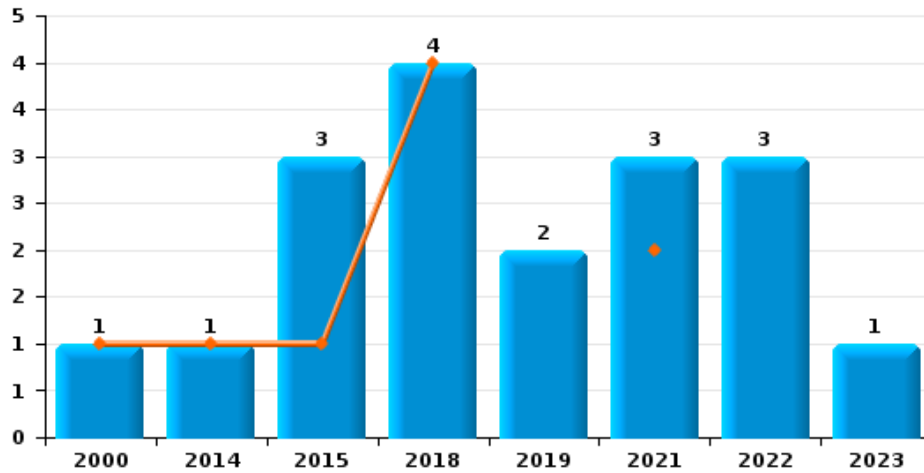
**Arrachage de sac à main**



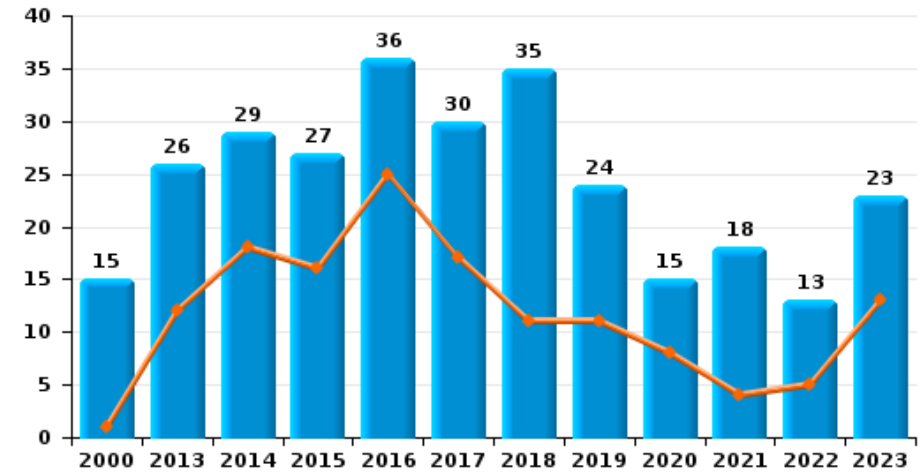
**Graffiti**



**Vol à l'arraché**



**Dégradation de voiture**





**Boechout**

**FC Vol moyen de transport**

		2000	2013	2014	2015	2016	2017	2018	2019	2020	2021	2022	2023
Vol de voiture	Sem 1	5	2			1	1		4				1
	Sem 2	6	1	1	1	4		3	1		2		
	<b>Total</b>	<b>11</b>	<b>3</b>	<b>1</b>	<b>1</b>	<b>5</b>	<b>1</b>	<b>3</b>	<b>5</b>		<b>2</b>		<b>1</b>
Vol de moto	Sem 1				2	1							
	Sem 2												1
	<b>Total</b>			<b>2</b>	<b>1</b>								<b>1</b>
Homejacking	Sem 2	1											1
	<b>Total</b>	<b>1</b>											<b>1</b>
Vol dans les garages	Sem 1	2	1				1						
	Sem 2	3	1			1					1		
	<b>Total</b>	<b>5</b>	<b>2</b>			<b>1</b>	<b>1</b>				<b>1</b>		
Vol de vélomoteur	Sem 1	3	3	1	4	1		1	1				2
	Sem 2	2	3	2	2		2		1		1		1
	<b>Total</b>	<b>5</b>	<b>6</b>	<b>3</b>	<b>6</b>	<b>1</b>	<b>2</b>	<b>1</b>	<b>2</b>		<b>1</b>		<b>3</b>
Vol de vélo	Sem 1	5	43	45	57	29	30	33	19	28	10	17	42
	Sem 2	9	40	47	51	48	61	24	40	9	14	37	15
	<b>Total</b>	<b>14</b>	<b>83</b>	<b>92</b>	<b>108</b>	<b>77</b>	<b>91</b>	<b>57</b>	<b>59</b>	<b>37</b>	<b>24</b>	<b>54</b>	<b>57</b>



FC Cambriolage

		2000	2013	2014	2015	2016	2017	2018	2019	2020	2021	2022	2023
Cambriolage dans habitation	Sem 1	55	43	27	49	21	21	29	38	17	5	18	18
	Sem 2	57	44	44	39	22	31	26	36	23	23	22	9
	<b>Total</b>	<b>112</b>	<b>87</b>	<b>71</b>	<b>88</b>	<b>43</b>	<b>52</b>	<b>55</b>	<b>74</b>	<b>40</b>	<b>28</b>	<b>40</b>	<b>27</b>
Cambriolage ds entreprise ou commerce	Sem 1	5	7	7	2	1	6	5	4	4		1	1
	Sem 2	2	4	8	2	4	14	8	4	4	2	1	
	<b>Total</b>	<b>7</b>	<b>11</b>	<b>15</b>	<b>4</b>	<b>5</b>	<b>20</b>	<b>13</b>	<b>8</b>	<b>8</b>	<b>2</b>	<b>2</b>	<b>1</b>
Cambriolage ds service public ou bâtiment administ	Sem 1	2	2	2	7	3	5	1	2		1		2
	Sem 2	5	2	5	1	8	4	4	4	3	3	2	2
	<b>Total</b>	<b>7</b>	<b>4</b>	<b>7</b>	<b>8</b>	<b>11</b>	<b>9</b>	<b>5</b>	<b>6</b>	<b>3</b>	<b>4</b>	<b>2</b>	<b>4</b>
Vol au béliier	Sem 1							1					
	<b>Total</b>							<b>1</b>					
Cambriolage dans bâtiment (total)	Sem 1	61	52	36	58	25	32	35	44	21	6	19	21
	Sem 2	64	50	57	42	34	49	38	43	30	28	25	11
	<b>Total</b>	<b>125</b>	<b>102</b>	<b>93</b>	<b>100</b>	<b>59</b>	<b>81</b>	<b>73</b>	<b>87</b>	<b>51</b>	<b>34</b>	<b>44</b>	<b>32</b>



FC Vol autre

		2000	2013	2014	2015	2016	2017	2018	2019	2020	2021	2022	2023
Vol à main armée	Sem 1	2		3	1	1	1	1	2				1
	Sem 2	2	1		2		1	3	4			1	1
	<b>Total</b>	<b>4</b>	<b>1</b>	<b>3</b>	<b>3</b>	<b>1</b>	<b>2</b>	<b>4</b>	<b>6</b>			<b>1</b>	<b>2</b>
Vol avec violence sans arme	Sem 1	4	4	5	6	3	1	2	2	4	4	1	3
	Sem 2	4	2	6	6	1	2	1	5	2	1	3	3
	<b>Total</b>	<b>8</b>	<b>6</b>	<b>11</b>	<b>12</b>	<b>4</b>	<b>3</b>	<b>3</b>	<b>7</b>	<b>6</b>	<b>5</b>	<b>4</b>	<b>6</b>
Vol dans ou sur un véhicule	Sem 1	23	9	17	10	20	12	5	8	3		2	2
	Sem 2	9	5	18	5	11	10	13	9	4	8	6	4
	<b>Total</b>	<b>32</b>	<b>14</b>	<b>35</b>	<b>15</b>	<b>31</b>	<b>22</b>	<b>18</b>	<b>17</b>	<b>7</b>	<b>8</b>	<b>8</b>	<b>6</b>
Vol d'armes et explosifs	Sem 1	2		1	1		1	1		1		1	
	Sem 2	2		1	1		2	6			1	1	
	<b>Total</b>	<b>4</b>		<b>2</b>	<b>2</b>		<b>3</b>	<b>7</b>		<b>1</b>	<b>1</b>	<b>2</b>	
Steaming	Sem 1				2								
	Sem 2				1								
	<b>Total</b>				<b>3</b>								
Arrachage de sac à main	Sem 1			1				2					
	Sem 2								2		1		
	<b>Total</b>			<b>1</b>				<b>2</b>	<b>2</b>		<b>1</b>		
Vol à l'arraché	Sem 1	1		1	1			4			2		
	Sem 2				2				2		1	3	1
	<b>Total</b>	<b>1</b>		<b>1</b>	<b>3</b>			<b>4</b>	<b>2</b>		<b>3</b>	<b>3</b>	<b>1</b>
Vol à la tire	Sem 1	2	3		1	3	1	6	2	5	2		2
	Sem 2	3	5	7	6	9	11	8	6		4	2	5
	<b>Total</b>	<b>5</b>	<b>8</b>	<b>7</b>	<b>7</b>	<b>12</b>	<b>12</b>	<b>14</b>	<b>8</b>	<b>5</b>	<b>6</b>	<b>2</b>	<b>7</b>



FC Vol autre

		2000	2013	2014	2015	2016	2017	2018	2019	2020	2021	2022	2023
Vol à l'étalage	Sem 1	2	3	3	5	6	4	2	3	3	5	8	7
	Sem 2	2	4	3	6	4	2	4	9	8	6	4	4
	<b>Total</b>	<b>4</b>	<b>7</b>	<b>6</b>	<b>11</b>	<b>10</b>	<b>6</b>	<b>6</b>	<b>12</b>	<b>11</b>	<b>11</b>	<b>12</b>	<b>11</b>
Vol par ruse	Sem 1				1					5	2		2
	Sem 2	2		3	2	3			4	1	1	1	2
	<b>Total</b>	<b>2</b>		<b>3</b>	<b>3</b>	<b>3</b>			<b>4</b>	<b>6</b>	<b>3</b>	<b>1</b>	<b>4</b>
Vol de métaux	Sem 1		3	2	2		1			1			
	Sem 2		1	1	1		1						1
	<b>Total</b>		<b>4</b>	<b>3</b>	<b>3</b>		<b>2</b>			<b>1</b>			<b>1</b>
Vol sur les chantiers	Sem 1		2	1		1			1	2			
	Sem 2		1	1	2	4				1		2	1
	<b>Total</b>		<b>3</b>	<b>2</b>	<b>2</b>	<b>5</b>			<b>1</b>	<b>3</b>		<b>2</b>	<b>1</b>
Home-invasion	Sem 1					1	1						
	Sem 2											1	1
	<b>Total</b>					<b>1</b>	<b>1</b>					<b>1</b>	<b>1</b>
Vol d'animaux	Sem 1		1		1		1					1	
	Sem 2	1							1		1	1	
	<b>Total</b>	<b>1</b>	<b>1</b>		<b>1</b>		<b>1</b>		<b>1</b>		<b>1</b>	<b>2</b>	





Criminalité ICT

		2000	2013	2014	2015	2016	2017	2018	2019	2020	2021	2022	2023
Fraude de cartes de paiements	Sem 1		1	3	5	1	2	2	2	4	3	2	2
	Sem 2			1	23	2	2	2	2	1	2	9	1
	Total		1	4	28	3	4	4	4	5	5	11	3
Phishing	Sem 1							3	4	12	13	7	7
	Sem 2								7	7	9	7	5
	Total							3	11	19	22	14	12
Ransomware	Sem 1												1
	Total												1
Shouldersurfing	Sem 1								1				
	Sem 2			1		2		1					
	Total			1		2		1	1				
Skimming	Sem 1										2		
	Total										2		



FC Autre

		2000	2013	2014	2015	2016	2017	2018	2019	2020	2021	2022	2023
Violence contre les métiers d'intérêt général	Sem 1			2		1	2			1	1	1	2
	Sem 2				2		1	2		4	2	1	1
	<b>Total</b>			<b>2</b>	<b>2</b>	<b>1</b>	<b>3</b>	<b>2</b>		<b>5</b>	<b>3</b>	<b>2</b>	<b>3</b>
Viol collectif	Sem 1	1					1				1		
	<b>Total</b>	<b>1</b>					<b>1</b>				<b>1</b>		
Graffiti	Sem 1				1		1						2
	Sem 2		4			1				1		1	
	<b>Total</b>		<b>4</b>		<b>1</b>	<b>1</b>	<b>1</b>			<b>1</b>		<b>1</b>	<b>2</b>
Dégradation de voiture	Sem 1	1	12	18	16	25	17	11	11	8	4	5	13
	Sem 2	14	14	11	11	11	13	24	13	7	14	8	10
	<b>Total</b>	<b>15</b>	<b>26</b>	<b>29</b>	<b>27</b>	<b>36</b>	<b>30</b>	<b>35</b>	<b>24</b>	<b>15</b>	<b>18</b>	<b>13</b>	<b>23</b>
Rixe au couteau	Sem 1			1		1				3	1		1
	Sem 2						1		1	1			
	<b>Total</b>			<b>1</b>		<b>1</b>	<b>1</b>		<b>1</b>	<b>4</b>	<b>1</b>		<b>1</b>



PH Violence intrafamiliale (VIF)

		2000	2013	2014	2015	2016	2017	2018	2019	2020	2021	2022	2023
VIF: physique, dans le couple	Sem 1	1	4	7	7	7	7	6	12	12	12	11	12
	Sem 2	3	8	2	7	13	10	15	18	14	11	13	5
Total		4	12	9	14	20	17	21	30	26	23	24	17
VIF: physique, envers des descendants	Sem 1			3	1	2	2	2	2	2	4	5	1
	Sem 2			1		2	3	2	6	2		3	
Total				4	1	4	5	4	8	4	4	8	1
VIF: physique, envers d'autres membres	Sem 1	1	1	3	1	2	4	5	2	10	6	3	3
	Sem 2	4	6	3	2	5	1	1	9	2	2	2	2
Total		5	7	6	3	7	5	6	11	12	8	5	5
VIF: sexuelle, dans le couple	Sem 1								1	1	2		
	Total								1	1	2		
VIF: sexuelle, envers des descendants	Sem 1		1					1	1	1			
	Total		1					1	1	1			
VIF: psychique, dans le couple	Sem 1	3	3	6	6	6	10	11	29	15	6	13	5
	Sem 2	3	13	13	9	14	8	11	24	7	3	8	2
Total		6	16	19	15	20	18	22	53	22	9	21	7
VIF: psychique, envers des descendants	Sem 1				1		5	2	9	1	1	3	2
	Sem 2		1		1	2	5	4	6	3	1	1	
Total			1		2	2	10	6	15	4	2	4	2
VIF: psychique, envers d'autres membres	Sem 1				1	1	4		2	2	2	2	2
	Sem 2			1		3	2	1	3	1	1	2	
Total				1	1	4	6	1	5	3	3	4	2
VIF: économique, dans le couple	Sem 1			1	1		1	1					
	Sem 2		2			2	1	1	1	1		1	
Total			2	1	1	2	2	2	1	1		1	



PH Violence intrafamiliale (VIF)

		2000	2013	2014	2015	2016	2017	2018	2019	2020	2021	2022	2023
VIF: économique, envers des descendants	Sem 1					1			1				
	Total					1			1				
VIF: économique, envers d'autres membres	Sem 1		1		1				1	1			2
	Sem 2	2				1	1		2			1	2
	Total	2	1		1	1	1		3	1		1	4



PH Hormones et dopage

		2000	2013	2014	2015	2016	2017	2018	2019	2020	2021	2022	2023
Dopage humain	Sem 1								1				
	Sem 2								1				
Total									2				



PH Drogues

		2000	2013	2014	2015	2016	2017	2018	2019	2020	2021	2022	2023
Vente de cocaïne	Sem 1							1				1	
	Sem 2								1	1	2		2
	<b>Total</b>							<b>1</b>	<b>1</b>	<b>1</b>	<b>2</b>	<b>1</b>	<b>2</b>
Import-export de cocaïne	Sem 1									1			
	<b>Total</b>									<b>1</b>			
Vente de drogues synthétiques	Sem 1						3			1	1		
	Sem 2										1		
	<b>Total</b>						<b>3</b>			<b>1</b>	<b>2</b>		
Production de cannabis (culture)	Sem 1		3	1	1		1			1		1	
	Sem 2											1	
	<b>Total</b>		<b>3</b>	<b>1</b>	<b>1</b>		<b>1</b>			<b>1</b>		<b>2</b>	



PH Trafic d'armes

		2000	2013	2014	2015	2016	2017	2018	2019	2020	2021	2022	2023
Commerce et production d'arme non à feu	Sem 1											1	
	Total											1	



PH Traite des êtres humains

		2000	2013	2014	2015	2016	2017	2018	2019	2020	2021	2022	2023
TEH - exploitation sexuelle	Sem 1											1	4
	Total											1	4





PH Violence dans l'espace public

		2000	2013	2014	2015	2016	2017	2018	2019	2020	2021	2022	2023
Violence physique (transport public)	Sem 1								1	1			
	Sem 2				1	1			1	1			
Total					1	1			2	2			
Violence physique (voie publique)	Sem 1	2	4	3	7	3	4	2	7	9	4	6	7
	Sem 2	1	8	6	5	9	6	9	4	7	4	8	10
Total		3	12	9	12	12	10	11	11	16	8	14	17
Violence physique (autre endroit public)	Sem 1			1	1		1						
	Sem 2				1							2	
Total				1	2		1					2	
Violence physique (endroit accessible au public)	Sem 1	2	4	1		3	6	3	3	4	2	5	6
	Sem 2	1	4	4	2	4	8	5	3	6	6	8	7
Total		3	8	5	2	7	14	8	6	10	8	13	13
Violence sexuelle (transport public)	Sem 1	1											
Total		1											
Violence sexuelle (voie publique)	Sem 1		1				1	3	5	1	3	1	1
	Sem 2			1				1	1	1			1
Total			1	1			1	4	6	2	3	1	2
Violence sexuelle (autre endroit public)	Sem 1	1							1				
Total		1							1				
Violence sexuelle (endroit accessible au public)	Sem 1					2	1						1
	Sem 2	1	1		4	1		1		1	3		5
Total		1	1		4	3	1	1		1	3		6
Violence psychique (transport public)	Sem 1										3		
	Sem 2		1			1							1
Total			1			1					3		1



PH Violence dans l'espace public

		2000	2013	2014	2015	2016	2017	2018	2019	2020	2021	2022	2023
Violence psychique (voie publique)	Sem 1	2	1	2		4	7	4	4	2	3	4	3
	Sem 2	1	3	3	2	6	3	11	4	7	6	6	6
Total		3	4	5	2	10	10	15	8	9	9	10	9
Violence psychique (autre endroit public)	Sem 2			1		1		1					
	Total			1		1		1					
Violence psychique (endroit accessible au public)	Sem 1	2	2	2	2			3	1	5	2	3	3
	Sem 2		4	2	2		3			2		6	3
Total		2	6	4	4	2	3	3	1	7	2	9	6
Vol à main armée (transport public)	Sem 1			1									
	Total			1									
Vol à main armée (voie publique)	Sem 1	1							1				1
	Sem 2				2			1	3				
Total		1			2			1	4				1
Vol à main armée (autre endroit public)	Sem 2		1										
	Total		1										
Vol à main armée (endroit accessible au public)	Sem 1			2					1				
	Sem 2	2					1	1					1
Total		2		2			1	1	1				1
Vol avec violence sans arme (transport public)	Sem 1		1										
	Sem 2			1			1				1		
Total			1	1			1				1		
Vol avec violence sans arme (voie publique)	Sem 1	1	1	3	3	2	1	2					
	Sem 2	1		1	3	1	1	1	3			2	
Total		2	1	4	6	3	2	3	3			2	



PH Violence dans l'espace public

		2000	2013	2014	2015	2016	2017	2018	2019	2020	2021	2022	2023
Vol avec violence sans arme (autre endroit public)	Sem 1		1	1									
	Sem 2		1										
Total			2	1									
Vol avec violence sans arme (endr. acces. au pub.)	Sem 1			1		1							1
	Sem 2			1	2					1			
Total				2	2	1				1			1



PH Autre

		2000	2013	2014	2015	2016	2017	2018	2019	2020	2021	2022	2023
Cyberharcèlement	Sem 1		3	4	3	7	5	8	3	3	5	5	9
	Sem 2		6	3	6	2	5	3	7	4	1	8	5
	<b>Total</b>		<b>9</b>	<b>7</b>	<b>9</b>	<b>9</b>	<b>10</b>	<b>11</b>	<b>10</b>	<b>7</b>	<b>6</b>	<b>13</b>	<b>14</b>
Fraude à l'identité	Sem 1		2	2	1	3	2		2	3	6	5	3
	Sem 2			2	7	2	6	4	4	1	7	5	6
	<b>Total</b>		<b>2</b>	<b>4</b>	<b>8</b>	<b>5</b>	<b>8</b>	<b>4</b>	<b>6</b>	<b>4</b>	<b>13</b>	<b>10</b>	<b>9</b>



**Boechout**

**2022**

**FC Vol moyen de transport**

	Jan	Fév	Mar	Avr	Mai	Juin	Juil	Août	Sep	Oct	Nov	Déc	Total
Vol de vélo	3	1	1	3	6	3	9	7	7	6	3	5	54

**FC Cambriolage**

	Fév	Mar	Avr	Juin	Juil	Août	Sep	Oct	Nov	Déc	Total
Cambriolage dans habitation	9	6	2	1	1	2	4	6	6	3	40
Cambriolage ds entreprise ou commerce			1							1	2
Cambriolage ds service public ou bâtiment administ									2		2
Cambriolage dans bâtiment (total)	9	6	3	1	1	2	4	6	8	4	44

**FC Vol autre**

	Jan	Fév	Mar	Avr	Mai	Juin	Juil	Août	Sep	Oct	Nov	Déc	Total
Vol à main armée												1	1
Vol avec violence sans arme					1			1	1		1		4
Vol dans ou sur un véhicule			1		1		1	2	1	2			8
Vol d'armes et explosifs						1						1	2
Vol à l'arraché									1		2		3
Vol à la tire							1				1		2
Vol à l'étalage	1	1	1	2	2	1			1	1	2		12
Vol par ruse											1		1
Vol sur les chantiers							1			1			2
Home-invasion												1	1
Vol d'animaux		1									1		2



### Criminalité ICT

	Jan	Fév	Mai	Juil	Oct	Nov	Déc	Total
Fraude de cartes de paiements	1		1	7	1		1	11
Phishing	3	2	2	1	2	2	2	14

### FC Autre

	Jan	Fév	Mar	Juin	Août	Sep	Oct	Nov	Déc	Total
Violence contre les métiers d'intérêt général			1		1					2
Graffiti								1		1
Dégradation de voiture	2	2		1	1	4	2		1	13

### PH Violence intrafamiliale (VIF)

	Jan	Fév	Mar	Avr	Mai	Juin	Juil	Août	Sep	Oct	Nov	Déc	Total
VIF: physique, dans le couple	2	2	4	2	1		2	1	2	3	4	1	24
VIF: physique, envers des descendants		2		3			1		2				8
VIF: physique, envers d'autres membres		1		1	1				2				5
VIF: psychique, dans le couple	5	2	1	2	2	1	1		2	3	1	1	21
VIF: psychique, envers des descendants	1	1				1	1						4
VIF: psychique, envers d'autres membres	1	1							1		1		4
VIF: économique, dans le couple											1		1
VIF: économique, envers d'autres membres									1				1

### PH Drogues

	Jan	Juin	Juil	Total
Vente de cocaïne		1		1
Production de cannabis (culture)	1		1	2

### PH Trafic d'armes

	Avr	Total
Commerce et production d'arme non à feu	1	1



**PH Traite des êtres humains**

	Jan	Total
TEH - exploitation sexuelle	1	1

**PH Violence dans l'espace public**

	Jan	Fév	Mar	Avr	Mai	Juin	Juil	Août	Sep	Oct	Nov	Déc	Total
Violence physique (voie publique)	1	1	2	1	1		1	2	3	2			14
Violence physique (autre endroit public)									1	1			2
Violence physique (endroit accessible au public)	1		1		2	1	1	2	2	1		2	13
Violence sexuelle (voie publique)						1							1
Violence sexuelle (endroit accessible au public)							2				1		3
Violence psychique (voie publique)	1		1			2	1	1	1	1	1	1	10
Violence psychique (endroit accessible au public)		1			2			1	3	1	1		9
Vol avec violence sans arme (voie publique)									1		1		2

**PH Autre**

	Jan	Fév	Mar	Avr	Mai	Juin	Août	Sep	Oct	Nov	Déc	Total
Cyberharcèlement	2	1	1	1				5	2		1	13
Fraude à l'identité	2	1		1	1	1	1		1	1	1	10



2023

**FC Vol moyen de transport**

	Jan	Fév	Mar	Avr	Mai	Juin	Juil	Août	Sep	Oct	Déc	Total
Vol de voiture					1							1
Vol de moto										1		1
Homejacking										1		1
Vol de vélomoteur		1		1						1		3
Vol de vélo	6	7	7	6	10	6	2	3	2	5	3	57

**FC Cambriolage**

	Jan	Fév	Mar	Avr	Mai	Juin	Juil	Août	Oct	Nov	Déc	Total
Cambriolage dans habitation	4	5	1	1	4	3	4	1		1	3	27
Cambriolage ds entreprise ou commerce			1									1
Cambriolage ds service public ou bâtiment administ			1		1		1		1			4
Cambriolage dans bâtiment (total)	4	5	3	1	5	3	5	1	1	1	3	32

**FC Vol autre**

	Jan	Fév	Mar	Avr	Juin	Juil	Août	Sep	Oct	Nov	Déc	Total
Vol à main armée				1							1	2
Vol avec violence sans arme				1	2			1	1		1	6
Vol dans ou sur un véhicule		1		1			1			2	1	6
Vol à l'arraché							1					1
Vol à la tire		1	1				1	3		1		7
Vol à l'étagage	1	1	1	3	1	1			1		2	11
Vol par ruse			1	1		1		1				4
Vol de métaux									1			1
Vol sur les chantiers										1		1
Home-invasion									1			1





### Criminalité ICT

	Jan	Fév	Mar	Avr	Sep	Nov	Déc	Total
Fraude de cartes de paiements			1	1		1		3
Phishing	3	2	2		1	1	3	12
Ransomware	1							1

### FC Autre

	Jan	Fév	Mar	Avr	Mai	Juin	Sep	Oct	Nov	Déc	Total
Violence contre les métiers d'intérêt général	1				1				1		3
Graffiti	1	1									2
Dégradation de voiture	5	1	3	1	2	1	4	1	3	2	23
Rixe au couteau	1										1

### PH Violence intrafamiliale (VIF)

	Jan	Fév	Mar	Avr	Mai	Juin	Juil	Août	Sep	Oct	Déc	Total
VIF: physique, dans le couple	2	2	2	3	2	1		2	3			17
VIF: physique, envers des descendants	1											1
VIF: physique, envers d'autres membres	1	1				1	1			1		5
VIF: psychique, dans le couple	2	1		2			2					7
VIF: psychique, envers des descendants		1		1								2
VIF: psychique, envers d'autres membres					1	1						2
VIF: économique, envers d'autres membres		1	1							1	1	4

### PH Drogues

	Nov	Déc	Total
Vente de cocaïne	1	1	2

### PH Traite des êtres humains

	Mar	Avr	Juin	Total
TEH - exploitation sexuelle	1	2	1	4



### PH Violence dans l'espace public

	Jan	Fév	Mar	Avr	Mai	Juin	Juil	Août	Sep	Oct	Nov	Déc	Total
Violence physique (voie publique)		3	3			1	1	1	1	5		2	17
Violence physique (endroit accessible au public)	1	1	3		1		3	1	1		2		13
Violence sexuelle (voie publique)	1						1						2
Violence sexuelle (endroit accessible au public)	1						4		1				6
Violence psychique (transport public)										1			1
Violence psychique (voie publique)		2	1				1	1		4			9
Violence psychique (endroit accessible au public)					2	1		2	1				6
Vol à main armée (voie publique)				1									1
Vol à main armée (endroit accessible au public)												1	1
Vol avec violence sans arme (endr. acces. au pub.)						1							1

### PH Autre

	Jan	Fév	Mar	Avr	Mai	Juin	Juil	Août	Sep	Oct	Nov	Total
Cyberharcèlement		1	2	3	1	2	1		1	2	1	14
Fraude à l'identité	1		1			1	1	1		2	2	9

# ***STATISTIQUES POLICIERES DE CRIMINALITE***

---

***LIEU DE PERPETRATION: COMMUNE***

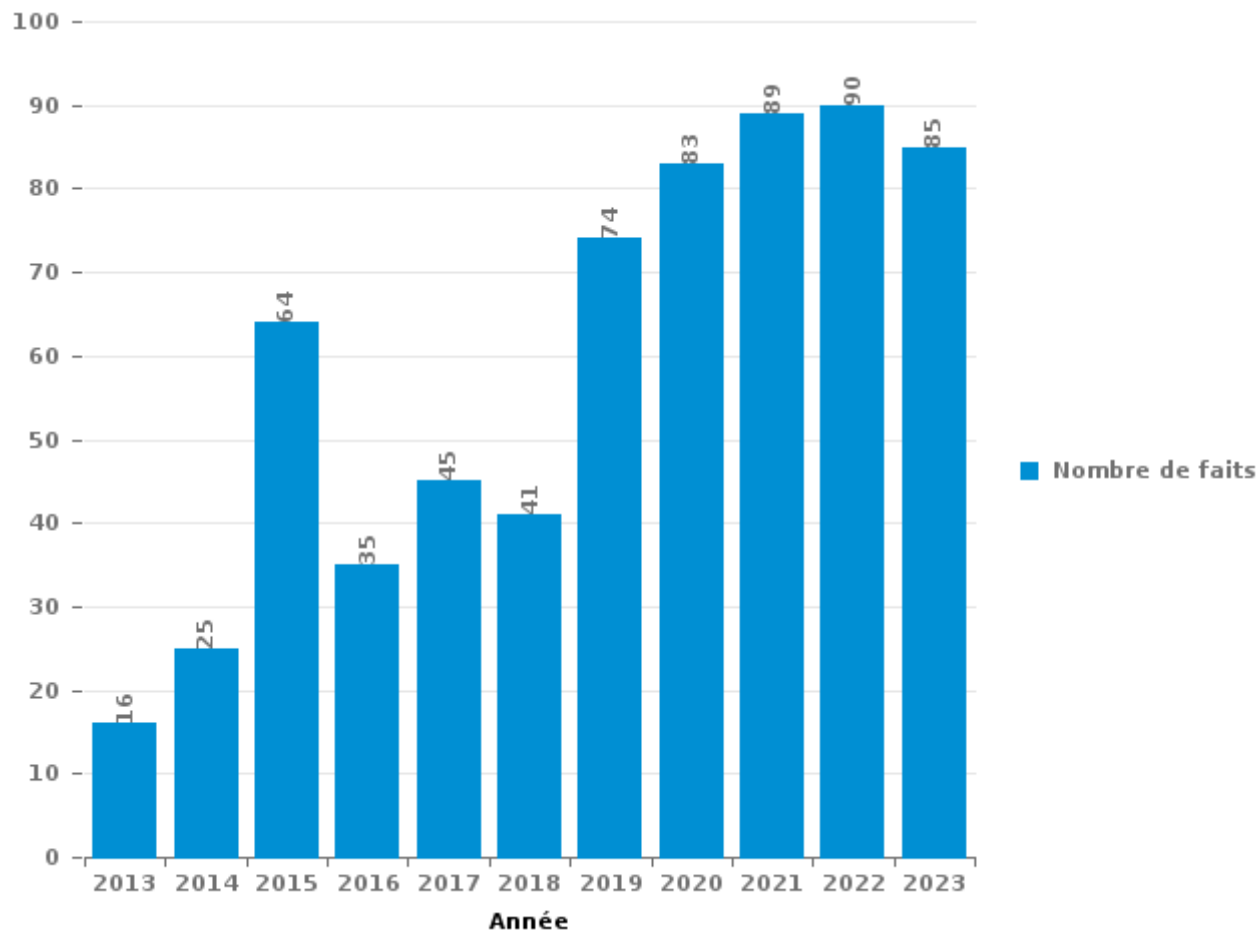
**Boechout**

***PARTIE III : ICT***



**Boechout**

Nombre total de délits avec un élément ICT/online, depuis 2013





Criminalité ICT/online au sens strict

Infractions (exhaustif)

	2013	2014	2015	2016	2017	2018	2019	2020	2021	2022	2023
Criminalité informatique: Faux en informatique:			1	1	1	2		1	2	1	5
Criminalité informatique: Fraude informatique:	1	8	32	7	7	10	28	42	40	40	34
Criminalité informatique: Hacking:	1	1	4	3	2	3	9	3	4	10	2
Criminalité informatique: Sabotage:			1	1							2
Infr. contre autres valeurs morales et sentiments: Violation de communication par particulier:								1			
<b>Total:</b>	<b>2</b>	<b>9</b>	<b>38</b>	<b>12</b>	<b>10</b>	<b>15</b>	<b>37</b>	<b>47</b>	<b>46</b>	<b>51</b>	<b>43</b>

Figures criminelles (à considérer spécifiquement – ne pas additionner avec d'autres éléments – risque de double comptage!)

	2013	2014	2015	2016	2017	2018	2019	2020	2021	2022	2023
Fraude de cartes de paiements	1	4	28	3	4	4	4	5	5	11	3
Phishing						3	11	19	22	14	12
Ransomware											1
Shouldersurfing		1		2		1	1				
Skimming									2		



## Criminalité ICT/online au sens large

Infractions (uniquement si code-fait existe)

	2013	2014	2015	2016	2017	2018	2019	2020	2021	2022	2023
Fraude: Escroquerie: Fraude par internet	4	9	15	11	17	12	24	28	26	25	21
Infr. contre autres valeurs morales et sentiments: Cyberlokkig (leurre de mineur par ICT):									1		
Infr. contre les moeurs: Grooming (contact par ICT avec mineur < 16 ans):										1	
Infr. contre les moeurs: Voyeurisme: Diffusion enregistrement nudité ou intimité									1		
<b>Total:</b>	<b>4</b>	<b>9</b>	<b>15</b>	<b>11</b>	<b>17</b>	<b>12</b>	<b>24</b>	<b>28</b>	<b>28</b>	<b>26</b>	<b>21</b>

Figures criminelles (à considérer spécifiquement – ne pas additionner avec d'autres éléments – risque de double comptage!)

	2013	2014	2015	2016	2017	2018	2019	2020	2021	2022	2023
Cyberharcèlement	9	7	9	9	10	11	10	7	6	13	14

# ***STATISTIQUES POLICIERES DE CRIMINALITE***

---

***LIEU DE PERPETRATION: COMMUNE***

**Boechout**

***PARTIE IV : DESTINATION LIEU***



Boechout

Vol et extorsion

	2000	2013	2014	2015	2016	2017	2018	2019	2020	2021	2022	2023
Habitation: maison	92	76	62	73	36	51	46	50	35	28	37	32
Voie publique	26	55	74	69	60	50	53	46	20	30	41	32
Emplacement de vélo		32	33	44	22	27	13	15	18	8	14	16
Magasin	8	19	12	17	17	17	16	19	15	15	15	13
Habitation: appartement	12	12	13	14	16	9	12	36	15	13	15	10
Parking	6	7	16	15	10	18	17	12	2	4	8	7
Culture et loisirs	12	9	6	5	20	17	19	10	2	3	6	4
Habitation: non précisée	21	6	9	17	4	9	6	7	3	3	7	3
Habitation: dépendances	3	2	11	12	10	11	11	9	8	3	1	4
Habitation: allée		11	13	10	13	9	4	9	2	3	2	5
Horeca	7	8	9	6	3	8	7	7	2		2	6
Inconnue	8	2	7	6	2	5	8	3	1	4	4	7
Entreprise	4	7	9	3	6	13	3	1	3		1	
Autre	1	7	5	3	5	4	6	2	5	1	1	3
Institution d'enseignement	7	3	1	3	5	7	3	4	2	1		2
Arrêt de bus / tram		3	3	3	6	8	1	2		4	1	6
Hôpital	2	1	5	1	3	4	1	3	1	2	5	4
Terrain	5	6	5	4	3	1	3		1	1	1	2
Habitation: garage		2	3	5		3	3	8	3	3		
Station de bus / métro et gare de chemin de fer	2	3	6	2	2	7	1	2			1	2
Infrastructure sportive	3	4	3	2	2	4		3		1	2	2
Maison de repos	1	2	5	3	1	3		1		2	2	4
Service public		3	1	2	1	2		2		3	1	5
Chantier		3	2	2	5			1	3		2	1
Habitation: autre	1	1	5	3	1	2		3			1	
Moyen de transport: voiture	13				1	1		1				
Stade	1		1		1	3			1			
Edifice religieux / lieu du culte		1	1	1	1						1	1
Moyen de transport: train / tram / métro			2				1		1		1	1
Banque / institution financière	1	1			1	1	1					
Moyen de transport: camion	4		1									
Service	2	1	1		1							
Cimetière		1						3				
Moyen de transport: autobus / autocar			1	1	1							
Station essence		1	1								1	
Aéroport		2										
Médecin / dentiste / pharmacien							1		1			
Guichet automatique									1			
Moyen de transport: autre									1			
<b>Total</b>	<b>242</b>	<b>291</b>	<b>326</b>	<b>326</b>	<b>259</b>	<b>294</b>	<b>236</b>	<b>259</b>	<b>146</b>	<b>132</b>	<b>173</b>	<b>172</b>

FPF/DGR/DRI/BIPOL - Statistiques policières de criminalité (date de clôture: 19/04/2024)  
 Les données pour les années 2001 jusqu'à 2012 ne sont plus publiées mais restent disponibles sur demande auprès du service BIPOL.





Boechout

Dégradation de la propriété

	2000	2013	2014	2015	2016	2017	2018	2019	2020	2021	2022	2023
Voie publique	30	18	24	19	29	23	29	16	22	17	10	19
Habitation: résidence principale	8	5	16	14	10	15	12	11	6	11	9	3
Parking	5	6	5	9	4	8	7	7	2	4	2	7
Habitation: allée	2	7	6	4	3	2	2	4	1	4	1	1
Habitation: jardin	1	4	3	3		2	3	3		2	2	
Terrain	3	1	3	4				1		4	1	
Habitation: dépendances	2	1	3	1	2	3		2			2	
Habitation: non précisée	1	2	2	2		1	1	1		1	1	4
Institution d'enseignement		1	2		3	2	1	3		1	2	1
Culture et loisirs	1		1	3	2			2		2	2	1
Horeca	1	2	1		1		2		2	1	1	
Inconnue	2	1			1	1	2	1		1	1	1
Autre	1		2	2	1	2	1		1			
Infrastructure sportive			1			1	1	1	2	2		1
Entreprise	2		2	1				1			1	
Habitation: garage		2	1				2	1			1	
Magasin	1		1		2	1					2	
Service public			1			1	2			1	1	1
Chantier	1	1	1			1					1	
Edifice religieux / lieu du culte	1					1		2				
Emplacement de vélo		1	2		1							
Stade		1		1		1			1			
Hôpital						1	1			1		
Moyen de transport: voiture	3											
Aéroport			1	1								
Arrêt de bus / tram		2										
Habitation: résidence secondaire					2							
Service		1									1	
Station de bus / métro et gare de chemin de fer						1					1	
Bâtiment administratif									1			
Cimetière			1									
Eaux intérieures et maritimes	1											
Médecin / dentiste / pharmacien						1						
Moyen de transport: autre									1			
<b>Total</b>	<b>66</b>	<b>56</b>	<b>79</b>	<b>64</b>	<b>61</b>	<b>68</b>	<b>66</b>	<b>56</b>	<b>39</b>	<b>52</b>	<b>42</b>	<b>39</b>



**Boechout**

**Infractions contre l'intégrité physique**

	2000	2013	2014	2015	2016	2017	2018	2019	2020	2021	2022	2023
Habitation	9	15	23	23	25	32	33	45	41	34	31	20
Voie publique	7	16	13	17	12	11	15	8	15	10	16	16
Culture et loisirs		3	1		2	3	1	1	2	3	6	4
Service public			1	1	2	2	1			4	7	6
Hôpital		1	1	2	1	4			2	2	1	5
Horeca	1	3	2		1		2		1		2	1
Infrastructure sportive			1			4	2	2		1	2	1
Inconnue		1	1	1	1		1			1	3	1
Institution d'enseignement					2		1			3	3	1
Terrain		2	1	1	2				1	1		
Magasin		1				1	1		1	1	2	
Parking	1			1	1			1	1	1		
Arrêt de bus / tram					1			1	2			
Autre					2				1		1	
Maison de repos	1					1						1
Stade		1					1	1				
Habitation: allée			1						1			
Moyen de transport: autre									1		1	
Station de bus / métro et gare de chemin de fer						1						1
Entreprise	1											
Habitation: jardin												1
Médecin / dentiste / pharmacien									1			
Service							1					
<b>Total</b>	<b>20</b>	<b>43</b>	<b>45</b>	<b>46</b>	<b>52</b>	<b>59</b>	<b>59</b>	<b>59</b>	<b>70</b>	<b>61</b>	<b>75</b>	<b>58</b>

# ***STATISTIQUES POLICIERES DE CRIMINALITE***

---

***LIEU DE PERPETRATION: COMMUNE***

**Boechout**

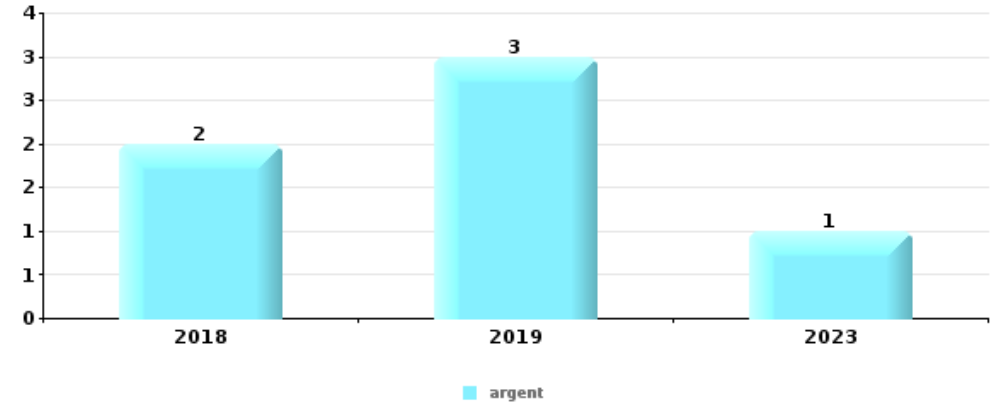
***PARTIE V : OBJETS ET MOYENS DE TRANSPORT***



**Boechout**

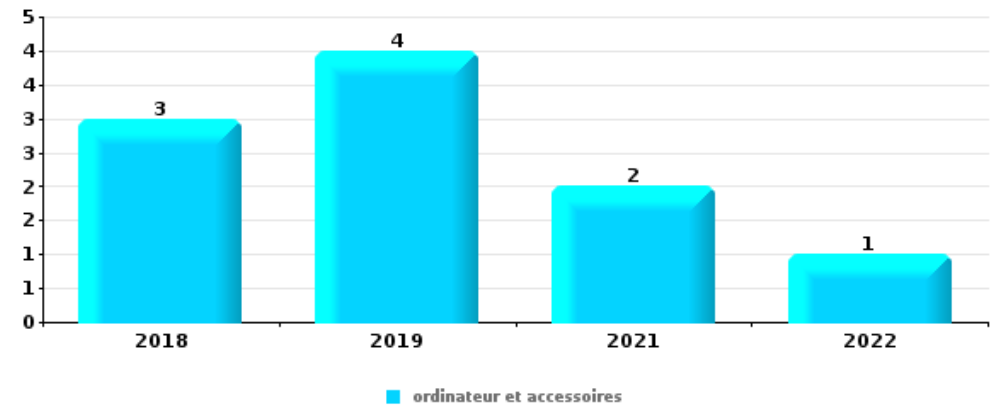
**Vol à main armée**

Top 5 Objets volés (sbd nombre de faits)		2018	2019	2020	2021	2022	2023
1	argent	2	3				1
2	GSM et accessoires	2	3				
3	bijouterie / montre		2			1	
3	carte d'identité / passeport		2			1	
3	portefeuille	1	1				1



**Vol dans ou sur un véhicule**

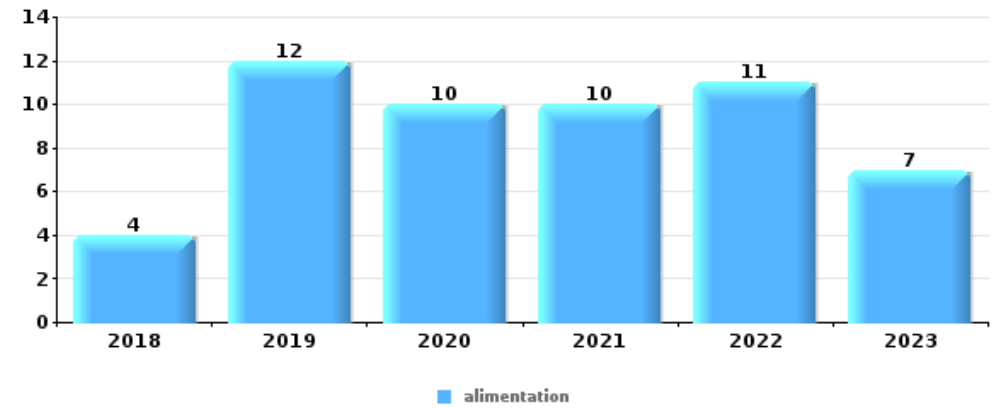
Top 5 Objets volés (sbd nombre de faits)		2018	2019	2020	2021	2022	2023
1	ordinateur et accessoires	3	4		2	1	
2	outillage	2	2	2	3		
2	pièce de moyen de transport	2			1	4	2
4	GPS		4	1			1
5	plaque d'immatriculation	3		1			1





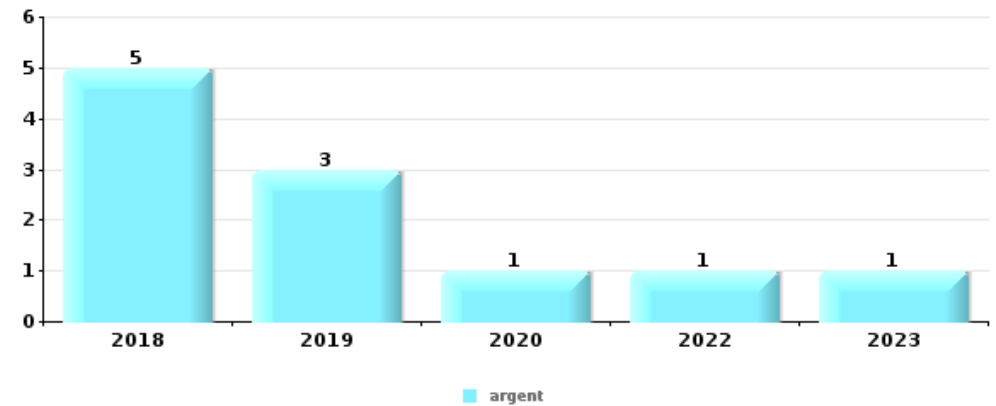
## Vol à l'étalage

Top 5 Objets volés (sbd nombre de faits)		2018	2019	2020	2021	2022	2023
1	alimentation	4	12	10	10	11	7
2	tabac	3					1
3	parfum / produit de beauté				1	1	
4	animaux					1	
4	argent						1
4	outillage						1
4	vêtement					1	



## Cambrilage ds entreprise ou commerce

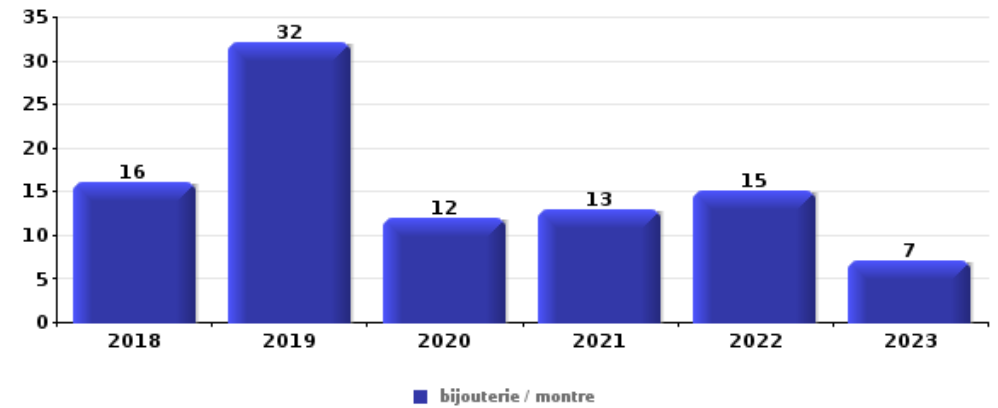
Top 5 Objets volés (sbd nombre de faits)		2018	2019	2020	2021	2022	2023
1	argent	5	3	1		1	1
2	alimentation	2	1			1	
2	coffre-fort / coffret (argent) / caisse	1	1	2			
2	outillage	1	1	2			
5	animaux				1		
5	ordinateur et accessoires		1				
5	plaque d'immatriculation	1					
5	valise / sac			1			
5	vêtement			1			





**Cambrassage dans habitation**

Top 5 Objets volés (sbd nombre de faits)		2018	2019	2020	2021	2022	2023
1	bijouterie / montre	16	32	12	13	15	7
2	argent	13	10	14	6	9	5
3	ordinateur et accessoires	7	3	1	2	2	1
3	vêtement	2	4	2	2	3	3
5	sac à main	4	4	1	1	2	1



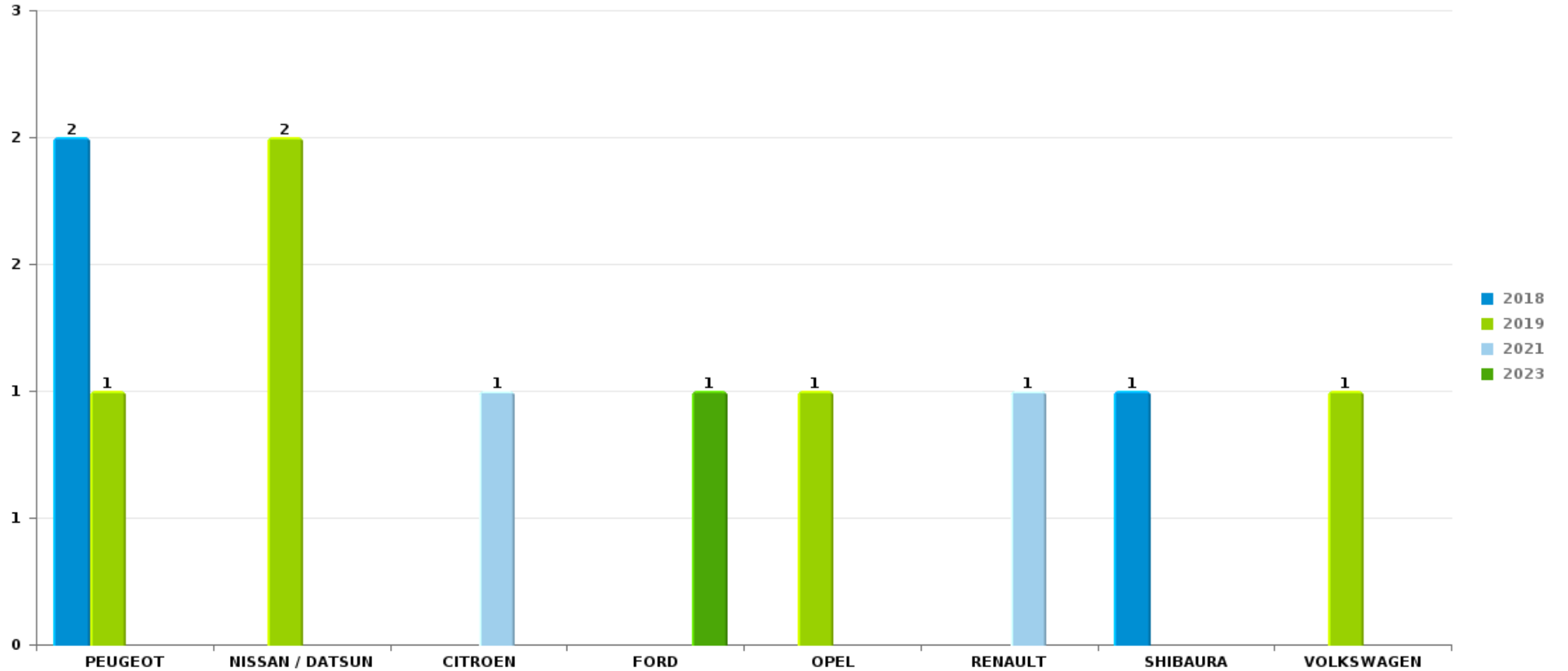
*Remarque: en ce qui concerne les objets, aucun total n'est reproduit étant donné que plusieurs objets peuvent avoir été volés lors d'un même fait.*



Boechout

Vol de voiture

Nombre de voitures volées par marque (Top 5)



# ***STATISTIQUES POLICIERES DE CRIMINALITE***

---

***LIEU DE PERPETRATION: COMMUNE***

**Boechout**

***PARTIE VI : SUSPECTS***





## Partie 1: Niveau FAITS (comptage du nombre de faits pour lesquels un certain type de suspect est impliqué)

### 1.1. Nombre d'infractions selon le sexe des suspects identifiés (par catégorie principale)

Étant donné que, tant un suspect identifié masculin qu'un suspect identifié féminin peuvent être impliqués lors d'un même fait, il est possible que la somme des colonnes «Hommes» et «Femmes» soit supérieure à la valeur de la colonne «Total...» (voir également la note méthodologique)

#### Boechout

2023

Catégorie principale / Sexe	Nombre total de faits avec au moins 1 suspect	Hommes	%	Femmes	%
Drogues	100	80	80,0%	23	23,0%
Registre de population	24	14	58,3%	11	45,8%
Législation sur les étrangers	21	15	71,4%	7	33,3%
Infr. contre l'intégrité physique	18	16	88,9%	2	11,1%
Vol et extorsion	15	8	53,3%	7	46,7%
Fraude	9	8	88,9%	1	11,1%
Infr. contre autres valeurs morales et sentiments	8	7	87,5%	1	12,5%
Environnement	6	5	83,3%	3	50,0%
Armes et explosifs	5	5	100,0%		
Criminalité informatique	5	5	100,0%		
Infr. contre l'autorité publique	5	5	100,0%		
Infr. contre les mœurs	5	5	100,0%		
Dégradation de la propriété	4	4	100,0%		
Infr. contre la foi publique	4	3	75,0%	1	25,0%
Infr. contre la sécurité publique	4	4	100,0%		
Protection de la jeunesse	4	3	75,0%	2	50,0%

## CRIMINALITE ENREGISTREE: SUSPECTS



Catégorie principale / Sexe	Nombre total de faits avec au moins 1 suspect	Hommes	%	Femmes	%
Infr. contre la famille	3			3	100,0%
Code pénal social	2	2	100,0%		
Protection de la personne	2	2	100,0%		
Protection des revenus publics	2	1	50,0%	1	50,0%
Infr. contre la liberté individuelle	1	1	100,0%		
Santé publique	1	1	100,0%		
<b>Total</b>	<b>248</b>	<b>194</b>	<b>78,2%</b>	<b>62</b>	<b>25,0%</b>



## 1.2. Nombre d'infractions selon le sexe des suspects identifiés (par figure criminelle)

Étant donné que, tant un suspect identifié masculin qu'un suspect identifié féminin peuvent être impliqués lors d'un même fait, il est possible que la somme des colonnes «Hommes» et «Femmes» soit supérieure à la valeur de la colonne «Total...» (voir également la note méthodologique)

### Boechout

2023

#### FC Vol moyen de transport

Figure criminelle / Sexe	Nombre total de faits avec au moins 1 suspect identifié	Hommes	%
<b>Vol de vélo</b>	1	1	100,0%
<b>Total</b>	PA	PA	PA

#### FC Vol autre

Figure criminelle / Sexe	Nombre total de faits avec au moins 1 suspect identifié	Hommes	%	Femmes	%
<b>Vol dans ou sur un véhicule</b>	1	1	100,0%		
<b>Vol à l'étalage</b>	6	1	16,7%	5	83,3%
<b>Vol par ruse</b>	1			1	100,0%
<b>Vol sur les chantiers</b>	1	1	100,0%		
<b>Total</b>	PA	PA	PA	PA	PA



### Criminalité ICT

Figure criminelle / Sexe	Nombre total de faits avec au moins 1 suspect identifié	Hommes	%
Fraude de cartes de paiements	1	1	100,0%
Phishing	1	1	100,0%
<b>Total</b>	<b>PA</b>	<b>PA</b>	<b>PA</b>

### FC Autre

Figure criminelle / Sexe	Nombre total de faits avec au moins 1 suspect identifié	Hommes	%	Femmes	%
Violence contre les métiers d'intérêt général	1			1	100,0%
Rixe au couteau	1	1	100,0%		
<b>Total</b>	<b>PA</b>	<b>PA</b>	<b>PA</b>	<b>PA</b>	<b>PA</b>

### PH Violence intrafamiliale (VIF)

Figure criminelle / Sexe	Nombre total de faits avec au moins 1 suspect identifié	Hommes	%	Femmes	%
VIF: physique, dans le couple	5	4	80,0%	1	20,0%
VIF: physique, envers des descendants	1	1	100,0%		
VIF: physique, envers d'autres membres	3	3	100,0%		
VIF: psychique, dans le couple	4	1	25,0%	3	75,0%
VIF: psychique, envers des descendants	2	2	100,0%		
VIF: psychique, envers d'autres membres	2	2	100,0%	1	50,0%
VIF: économique, envers d'autres membres	2	2	100,0%		
<b>Total</b>	<b>PA</b>	<b>PA</b>	<b>PA</b>	<b>PA</b>	<b>PA</b>

## CRIMINALITE ENREGISTREE: SUSPECTS



### PH Drogues

Figure criminelle / Sexe	Nombre total de faits avec au moins 1 suspect identifié	Hommes	%
Vente de cocaïne	2	2	100,0%
Total	PA	PA	PA

### PH Violence dans l'espace public

Figure criminelle / Sexe	Nombre total de faits avec au moins 1 suspect identifié	Hommes	%	Femmes	%
Violence physique (voie publique)	3	3	100,0%		
Violence physique (endroit accessible au public)	6	5	83,3%	1	16,7%
Violence sexuelle (voie publique)	2	2	100,0%		
Violence sexuelle (endroit accessible au public)	2	2	100,0%		
Violence psychique (voie publique)	2	2	100,0%		
Violence psychique (endroit accessible au public)	2	2	100,0%		
Total	PA	PA	PA	PA	PA

### PH Autre

Figure criminelle / Sexe	Nombre total de faits avec au moins 1 suspect identifié	Hommes	%
Cyberharcèlement	5	5	100,0%
Fraude à l'identité	1	1	100,0%
Total	PA	PA	PA



### 1.3. Nombre d'infractions selon l'âge des suspects identifiés (par catégorie principale)

Étant donné que, tant un suspect identifié mineur qu'un suspect identifié majeur peuvent être impliqués lors d'un même fait, il est possible que la somme des colonnes «Mineur» et «Majeur» soit supérieure à la valeur de la colonne «Total...» (voir également la note méthodologique)

#### Boechout

#### 2023

Catégorie principale / Âge	Nombre total de faits avec au moins 1 suspect identifié	Mineur	%	Majeur	%
Drogues	100	11	11,0%	89	89,0%
Registre de population	24			24	100,0%
Législation sur les étrangers	21			21	100,0%
Infr. contre l'intégrité physique	18	2	11,1%	16	88,9%
Vol et extorsion	15	2	13,3%	13	86,7%
Fraude	9	1	11,1%	8	88,9%
Infr. contre autres valeurs morales et sentiments	8			8	100,0%
Environnement	6			6	100,0%
Armes et explosifs	5	2	40,0%	3	60,0%
Criminalité informatique	5	1	20,0%	4	80,0%
Infr. contre l'autorité publique	5			5	100,0%
Infr. contre les mœurs	5	1	20,0%	4	80,0%
Dégradation de la propriété	4	1	25,0%	3	75,0%
Infr. contre la foi publique	4			4	100,0%
Infr. contre la sécurité publique	4	1	25,0%	3	75,0%
Protection de la jeunesse	4			4	100,0%
Infr. contre la famille	3			3	100,0%
Code pénal social	2			2	100,0%
Protection de la personne	2			2	100,0%
Protection des revenus publics	2			2	100,0%
Infr. contre la liberté individuelle	1			1	100,0%
Santé publique	1			1	100,0%
<b>Total</b>	<b>248</b>	<b>22</b>	<b>8,9%</b>	<b>226</b>	<b>91,1%</b>



## 1.4. Nombre d'infractions selon l'âge des suspects identifiés (par figure criminelle)

Étant donné que, tant un suspect identifié mineur qu'un suspect identifié majeur peuvent être impliqués lors d'un même fait, il est possible que la somme des colonnes «Mineur» et «Majeur» soit supérieure à la valeur de la colonne «Total...» (voir également la note méthodologique)

### Boechout

**2023**

#### FC Vol moyen de transport

Figure criminelle / Âge	Nombre total de faits avec au moins 1 suspect identifié	Majeur	%
<b>Vol de vélo</b>	1	1	100,0%
<b>Total</b>	<b>PA</b>	<b>PA</b>	<b>PA</b>

#### FC Vol autre

Figure criminelle / Âge	Nombre total de faits avec au moins 1 suspect identifié	Mineur	%	Majeur	%
<b>Vol dans ou sur un véhicule</b>	1			1	100,0%
<b>Vol à l'étalage</b>	6	1	16,7%	5	83,3%
<b>Vol par ruse</b>	1			1	100,0%
<b>Vol sur les chantiers</b>	1			1	100,0%
<b>Total</b>	<b>PA</b>	<b>PA</b>	<b>PA</b>	<b>PA</b>	<b>PA</b>

#### Criminalité ICT

Figure criminelle / Âge	Nombre total de faits avec au moins 1 suspect identifié	Majeur	%
<b>Fraude de cartes de paiements</b>	1	1	100,0%
<b>Phishing</b>	1	1	100,0%
<b>Total</b>	<b>PA</b>	<b>PA</b>	<b>PA</b>

## CRIMINALITE ENREGISTREE: SUSPECTS



### FC Autre

Figure criminelle / Âge	Nombre total de faits avec au moins 1 suspect identifié	Mineur	%	Majeur	%
Violence contre les métiers d'intérêt général	1			1	100,0%
Rixe au couteau	1	1	100,0%		
<b>Total</b>	<b>PA</b>	<b>PA</b>	<b>PA</b>	<b>PA</b>	<b>PA</b>

### PH Violence intrafamiliale (VIF)

Figure criminelle / Âge	Nombre total de faits avec au moins 1 suspect identifié	Majeur	%
VIF: physique, dans le couple	5	5	100,0%
VIF: physique, envers des descendants	1	1	100,0%
VIF: physique, envers d'autres membres	3	3	100,0%
VIF: psychique, dans le couple	4	4	100,0%
VIF: psychique, envers des descendants	2	2	100,0%
VIF: psychique, envers d'autres membres	2	2	100,0%
VIF: économique, envers d'autres membres	2	2	100,0%
<b>Total</b>	<b>PA</b>	<b>PA</b>	<b>PA</b>

### PH Drogues

Figure criminelle / Âge	Nombre total de faits avec au moins 1 suspect identifié	Majeur	%
Vente de cocaïne	2	2	100,0%
<b>Total</b>	<b>PA</b>	<b>PA</b>	<b>PA</b>



## CRIMINALITE ENREGISTREE: SUSPECTS



### PH Violence dans l'espace public

Figure criminelle / Âge	Nombre total de faits avec au moins 1 suspect identifié	Mineur	%	Majeur	%
Violence physique (voie publique)	3			3	100,0%
Violence physique (endroit accessible au public)	6	1	16,7%	5	83,3%
Violence sexuelle (voie publique)	2	1	50,0%	1	50,0%
Violence sexuelle (endroit accessible au public)	2			2	100,0%
Violence psychique (voie publique)	2			2	100,0%
Violence psychique (endroit accessible au public)	2			2	100,0%
<b>Total</b>	<b>PA</b>	<b>PA</b>	<b>PA</b>	<b>PA</b>	<b>PA</b>

### PH Autre

Figure criminelle / Âge	Nombre total de faits avec au moins 1 suspect identifié	Mineur	%	Majeur	%
Cyberharcèlement	5	1	20,0%	4	80,0%
Fraude à l'identité	1			1	100,0%
<b>Total</b>	<b>PA</b>	<b>PA</b>	<b>PA</b>	<b>PA</b>	<b>PA</b>



## Partie 2: Niveau SUSPECTS-FAIT (comptage du nombre de combinaisons suspect-fait)

### 2.1. Nombre de suspects-fait selon le sexe des suspects identifiés (TOP 5 des catégories principales)

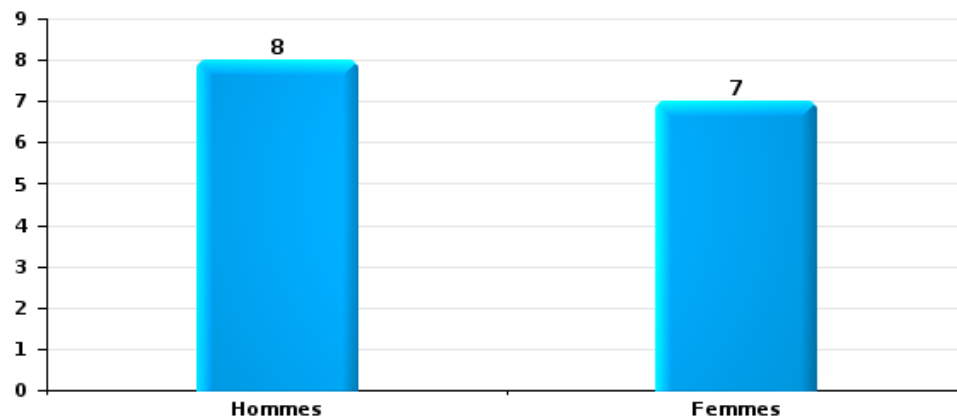
Lorsqu'un même suspect a commis plusieurs faits durant la période considérée, il est aussi comptabilisé plusieurs fois (voir également la note méthodologique)

#### Boechout

2023

#### Vol et extorsion

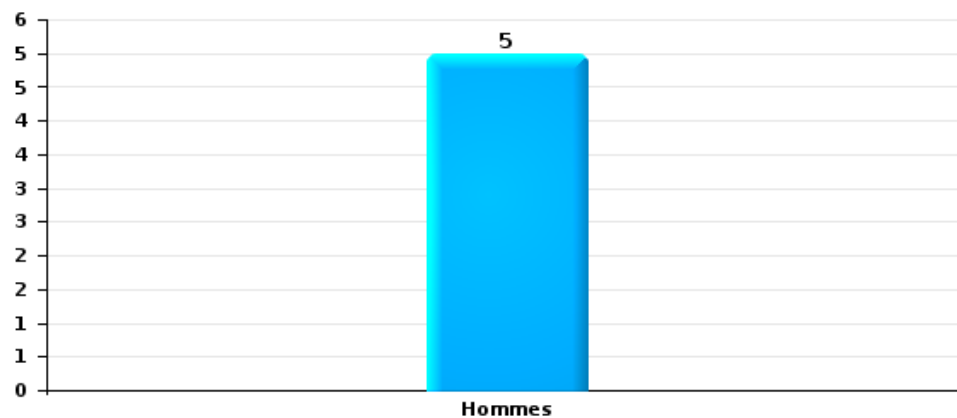
Nombre de suspects-fait selon le sexe





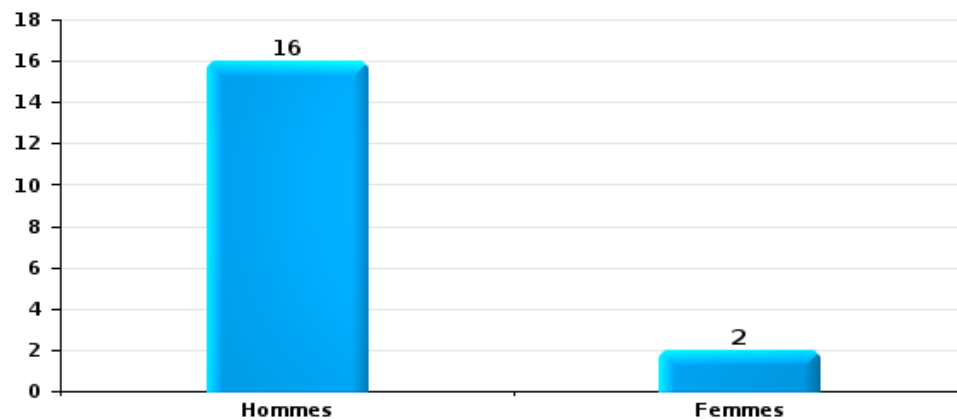
Dégradation de la propriété

Nombre de suspects-fait selon le sexe



Infr. contre l'intégrité physique

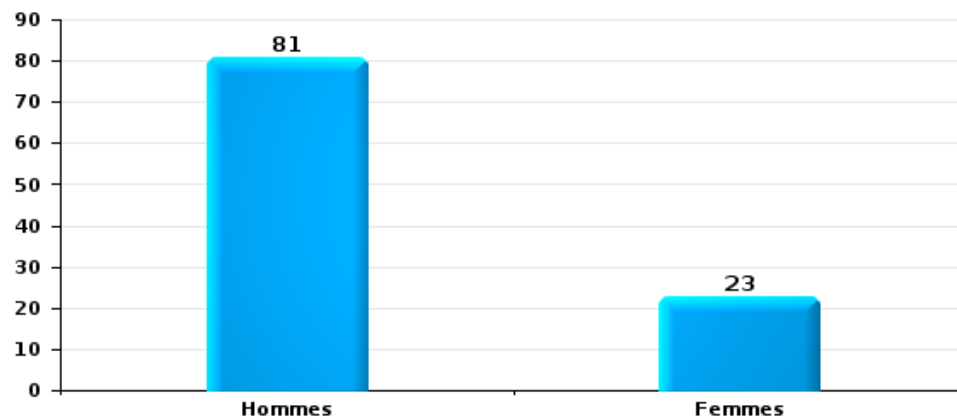
Nombre de suspects-fait selon le sexe





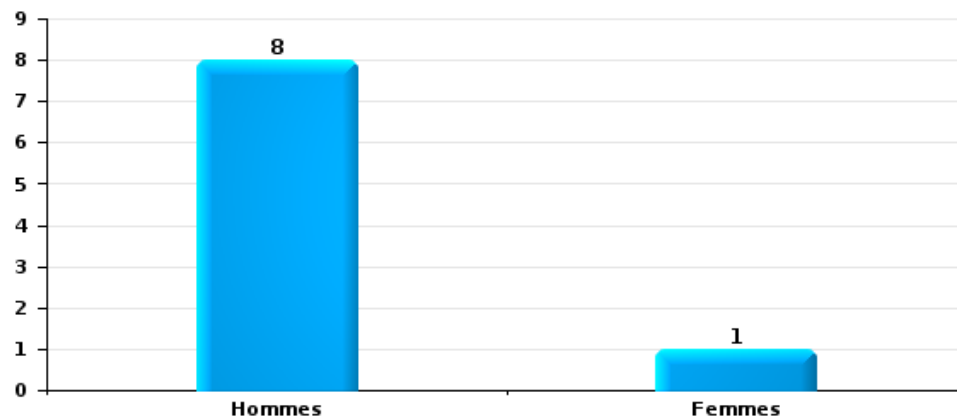
Drogues

Nombre de suspects-fait selon le sexe



Fraude

Nombre de suspects-fait selon le sexe





## 2.2. Nombre de suspects-fait selon le sexe des suspects identifiés (TOP 5 des figures criminelles)

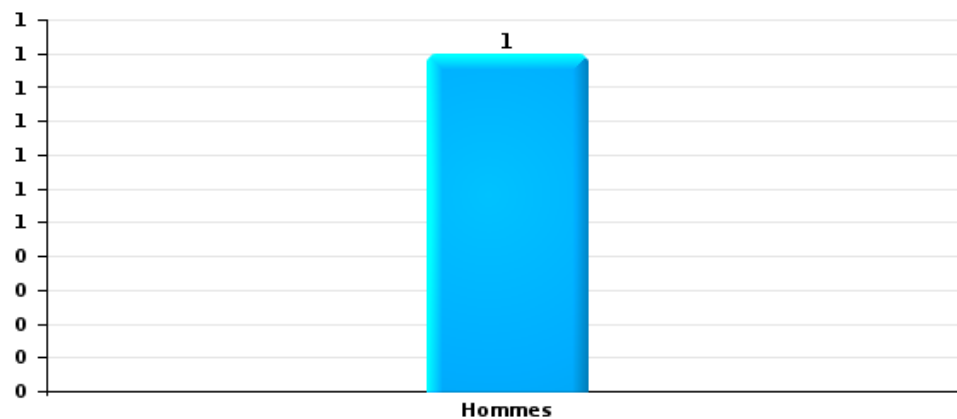
Lorsqu'un même suspect a commis plusieurs faits durant la période considérée, il est aussi comptabilisé plusieurs fois (voir également la note méthodologique)

### Boechout

2023

### Vol dans ou sur un véhicule

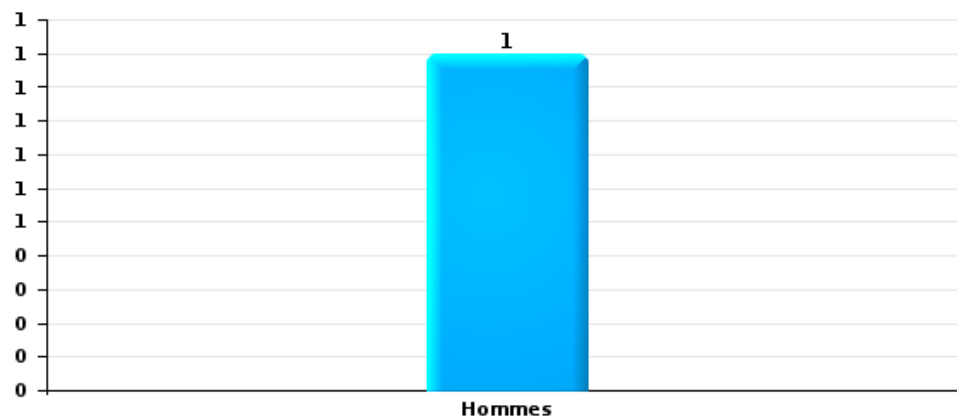
Nombre de suspects-fait selon le sexe





Vol de vélo

Nombre de suspects-fait selon le sexe





### 2.3. Nombre de suspects-fait selon l'âge des suspects identifiés (TOP 5 des catégories principales)

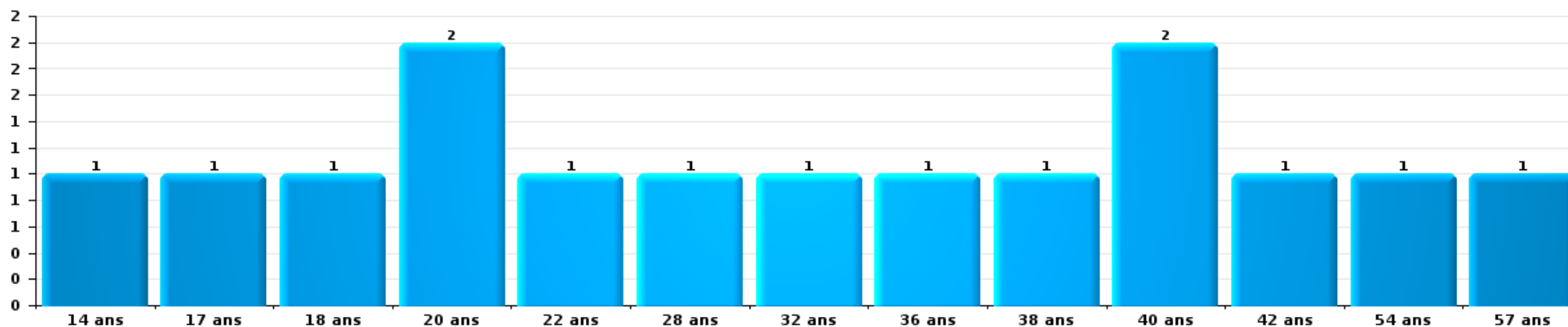
1) Lorsqu'un même suspect a commis plusieurs faits durant la période considérée, il est aussi comptabilisé plusieurs fois, qu'il ait le même âge ou non – 2) Les suspects au-dessous de 14 ans et à partir de 90 ans ne sont pas repris dans le tableau (voir également la note méthodologique)

#### Boechout

2023

#### Vol et extorsion

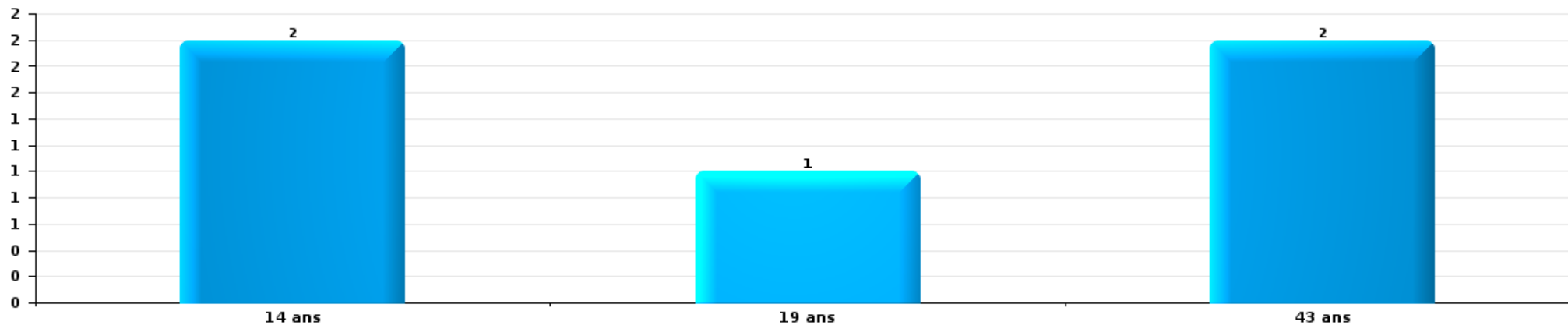
Nombre de suspects-fait par âge (chronologique)





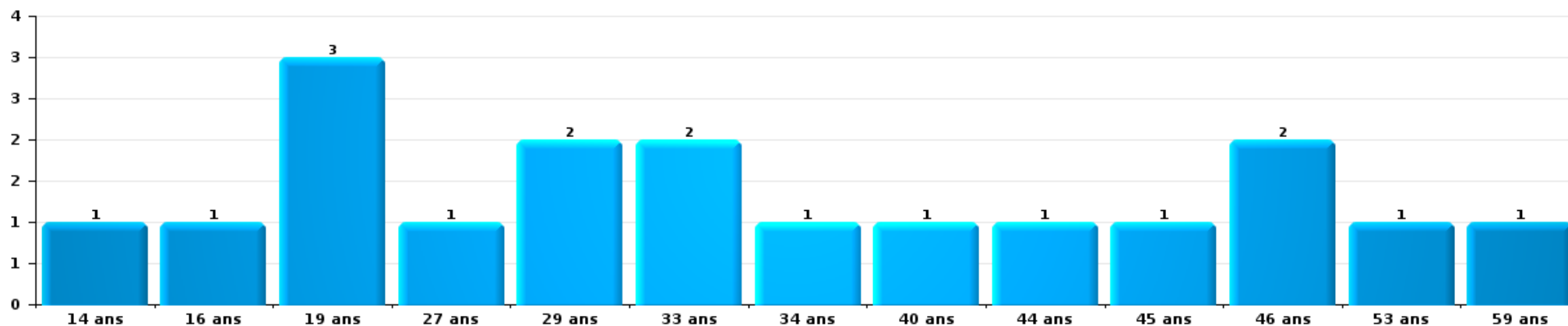
Dégradation de la propriété

Nombre de suspects-fait par âge (chronologique)



Infr. contre l'intégrité physique

Nombre de suspects-fait par âge (chronologique)

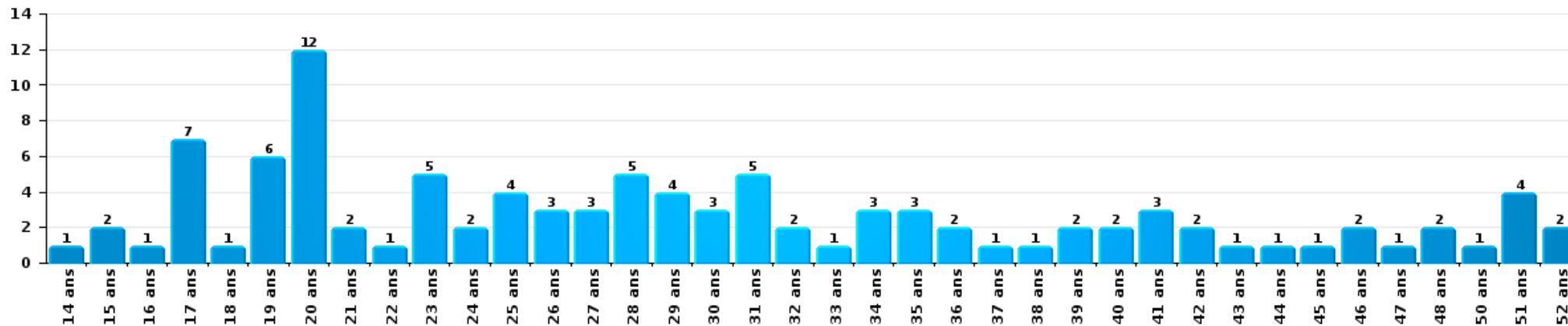






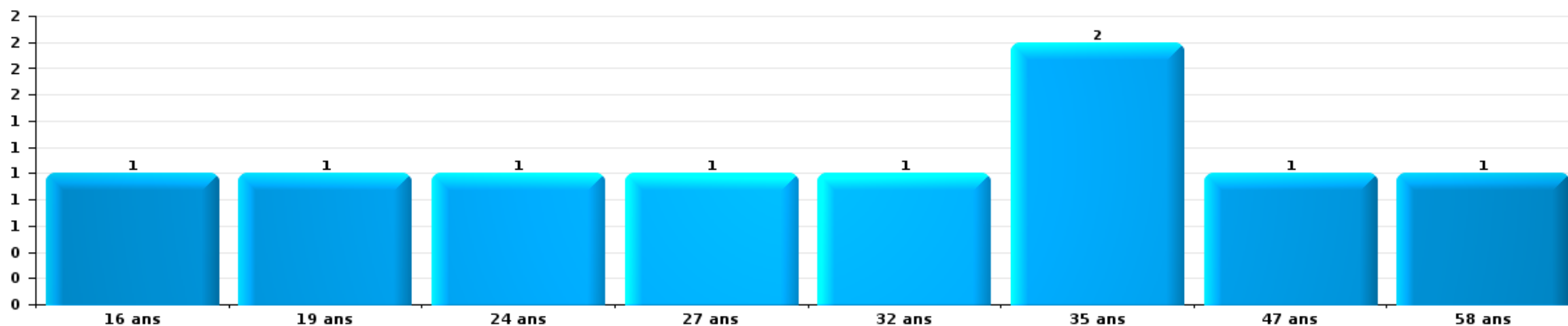
Drogues

Nombre de suspects-fait par âge (chronologique)



Fraude

Nombre de suspects-fait par âge (chronologique)





## 2.4. Nombre de suspects-fait selon l'âge des suspects identifiés (TOP 5 des figures criminelles)

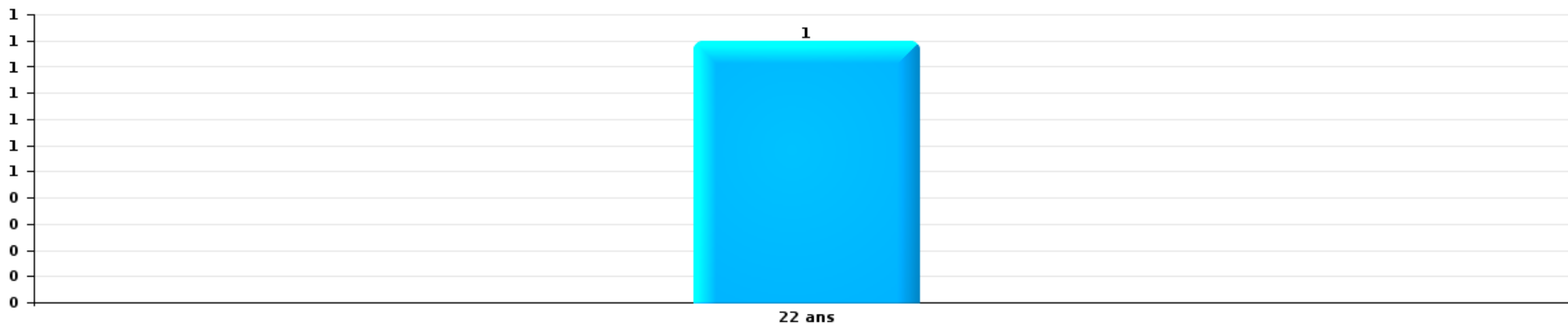
1) Lorsqu'un même suspect a commis plusieurs faits durant la période considérée, il est aussi comptabilisé plusieurs fois, qu'il ait le même âge ou non – 2) Les suspects au-dessous de 14 ans et à partir de 90 ans ne sont pas repris dans le tableau (voir également la note méthodologique)

### Boechout

2023

### Vol dans ou sur un véhicule

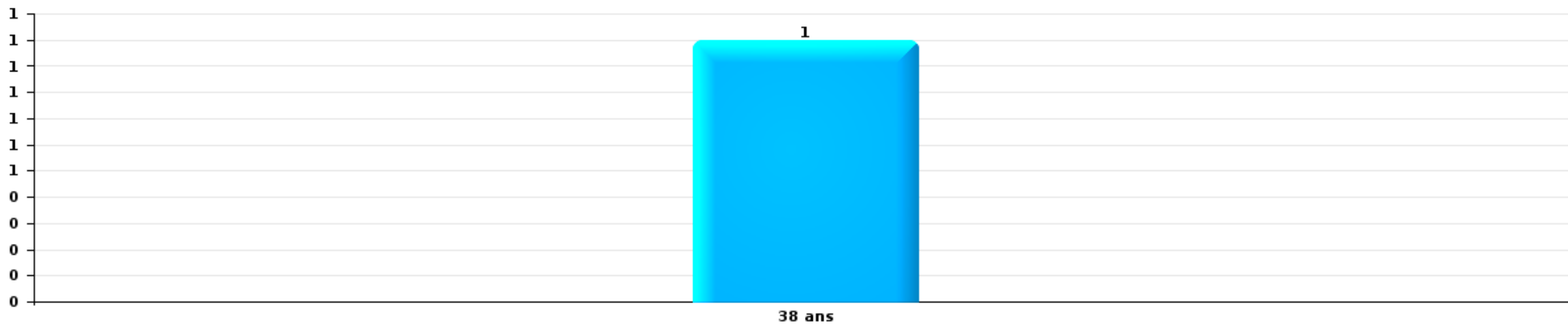
Nombre de suspects-fait par âge (chronologique)





Vol de vélo

Nombre de suspects-fait par âge (chronologique)



# ***STATISTIQUES POLICIERES DE CRIMINALITE***

---

***LIEU DE PERPETRATION: COMMUNE***

**Boechout**

***ANNEXE I: DETAIL PAR CATEGORIE DE DELIT  
CODE PENAL***

## Infraction Code pénal

## Infr. contre l'intégrité physique

			2000	2013	2014	2015	2016	2017	2018	2019	2020	2021	2022	2023
Assassinat	Empoisonnement (assassinat)	Tent.			1									
	Autres	Acc.										1		1
		Tent.				1	1					1		
		Sous-total			1	1	1				1	1		2
Meurtre	Non spécifié	Tent.											1	
	Autres	Tent.			1	1		1	1		1	1	1	1
		Sous-total			1	1		1	1		1	1	2	1
Torture et maltraitance	Traitement inhumain	Acc.									1			
	Traitement dégradant	Acc.												1
	Sous-total										1			1
Coups et/ou blessures vol. en sphère familiale	Entre partenaires ou ex-partenaires	Acc.	4	11	8	12	18	15	21	26	24	22	23	17
	Lors d'un différend familial en général	Acc.	5											
	Par les parents envers un mineur	Acc.			2			2	2	4	2		3	
	Envers les parents	Acc.		6	1		1	2	4	2	8	2	2	4
	Envers d'autres ascendants directs ou collatéraux	Acc.		1	2	1	2	2	1	3	2	3	2	
	Sous-total		9	18	13	13	21	21	28	35	36	27	30	21
Coups et/ou blessures vol. hors sphère familiale	Bagarres (=coups réciproques)	Acc.		5	6	6	8	7	5	8	8	5	9	4
	Coups envers fonctionnaire de police	Acc.				1			1		1	1		1
	Envers un mineur par une pers. ayant autorité	Acc.						1			1		1	
	Envers un mineur qualité de l'auteur inconnue	Tent.		2	3	3	5	3	2		2	2	3	2
	Envers pers. vulnérable par pers. ayant autorité	Acc.										1		
	Envers pers. vulnérable (qualité auteur inconnue)	Acc.											2	1
	Envers un mineur par cohabitant sans rel. Autorité	Acc.											1	
	Coups envers personnel transport public	Acc.			1									
	Coups envers personnel autre service public	Acc.											1	
	Coups envers profession médicale	Acc.					1	2			3	1		
	Coups envers personnel institut d'enseignement	Acc.			1	1		1				1	1	2
	Non spécifié	Acc.	6	11	12	14	10	19	15	12	14	16	20	19
	Sous-total		6	18	23	25	24	33	23	20	29	27	39	29
	Abstention coupable		Acc.	1							1			
Sous-total			1							1				
Autres infr. volontaires. c/ l'intégrité phys.	Administration substances nuisibles	Acc.											1	
	Entrave méchante à la circulation	Acc.		1				1	1					1
	Voies de faits et violences légères	Acc.	2	2	4	5	4	3	3	3		3	1	3
	Sous-total		2	3	5	5	4	4	4	3		3	2	4

**Infr. contre l'intégrité physique**

			2000	2013	2014	2015	2016	2017	2018	2019	2020	2021	2022	2023
Infr. involontaires contre l'intégrité physique	Homicides involontaires	Acc.			1									
	Coups et/ou blessures involontaires	Acc.	2	1		1			2			1	2	
	Morsure de chien	Acc.		2	1		2		1		2	1		
	Non spécifié	Acc.		1										
		Sous-total	2	4	2	1	2		3		2	2	2	
		Total	20	43	45	46	52	59	59	59	70	61	75	58

**Infr. contre la liberté individuelle**

		2000	2013	2014	2015	2016	2017	2018	2019	2020	2021	2022	2023
Enlèvement de mineur ou personne vulnérable	Enlèvement parental	Acc.			1								
	Autre enlèvement	Tent.		1						1			1
		Sous-total		1	1					1			1
Détenue par un particulier		Acc.			2	1				1		1	2
		Sous-total			2	1				1		1	2
		Total		1	3	1				2		1	3

**Infr. contre les mœurs**

			2000	2013	2014	2015	2016	2017	2018	2019	2020	2021	2022	2023
Viol n'ayant pas causé la mort	Victime < 10a	Acc.	1	1							2			
	Victime 10a - 14a	Acc.	1			1								
	Victime 14a - 16a	Acc.			1		1	1				1		
	Victime 16a - 18a	Acc.							1				2	
	Victime majeure	Acc.		1		1	3	2	2	4		2		
	Sous-total		2	2	1	1	4	3	4	4	2	5		
Viol avec conséquence inconnue		Acc.	1											
		Sous-total	1											
Viol n'ayant pas causé la mort (nvCPS)	Victime < 16a	Acc.												2
	Victime 16a - 18a	Acc.											1	1
	Victime majeure	Acc.											3	
	Sous-total												4	3
Attentat à la pudeur avec violence / menace	Victime < 16a	Acc.				1					2			
	Victime 16a - 18a	Acc.							1					
	Victime majeure	Acc.		1	3	3		1	1	2	5			
	Sous-total		1	1	3	4		2	1	4	5			
Attentat à la pudeur sans violence / menace	Victime < 16a	Acc.	1	1			2				3	2		
	Victime 16a - 18a	Acc.	1		1			1	1					
	Victime âge inconnu	Acc.						1	1					
	Sous-total		2	1	2	2	2	2	2	3	2			
Atteinte intégrité sexuelle sans mort (nvCPS)	Victime < 16a	Acc.											1	3
	Victime 16a - 18a	Acc.											2	2
	Victime majeure	Acc.										2	3	
	Sous-total											3	8	
Pornographie infantine	Détention	Acc.				1	1	1	1					
	Distribution	Acc.		1		2	1	3	2			2	1	
	Non spécifié	Acc.				1								
	Sous-total		1		4	2	4	3			2	1		
Incitation à la débauche	Victime mineure	Acc.		1	1	1			1			1		
		Sous-total		1	1	1			1			1		
Exploitation de la débauche d'autrui	Victime majeure	Acc.											2	
		Sous-total											2	
Outrage public aux bonnes mœurs	Actions (exhibitionnisme, etc.)	Acc.	1			1		2	3	4	1			
	Ecrits, images, objets	Acc.		1								2		
	Sous-total		1		1		2	3	4	1	2			
Voyeurisme	Observation/enregistrement de nudité ou intimité	Acc.				1					1			
	Diffusion enregistrement nudité ou intimité	Acc.										1		
	Sous-total				1					1	1			
Voyeurisme direct (nvCPS)	Victime < 16a	Acc.												1
		Sous-total												1



## Infr. contre les mœurs

			2000	2013	2014	2015	2016	2017	2018	2019	2020	2021	2022	2023
Voyeurisme via moyen technique ou autre (nvCPS)	Victime < 16a	Acc.											1	
		Sous-total											1	
Diffusion de contenu à caractère sexuel (nvCPS)	Victime < 16a	Acc.												1
		Sous-total												1
Diffusion contenu sex. but méchant/lucrat. (nvCPS)	Victime majeure	Acc.											1	1
		Sous-total											1	1
Grooming (contact par ICT avec mineur < 16 ans)		Acc.											1	
		Sous-total											1	
Exploitation sexuelle mineurs-prostitution (nvCPS)	Incitation à la débauche/prostit. (nvCPS)	Acc.												3
	Tenue d'une maison de débauche/prostit. (nvCPS)	Acc.												1
		Sous-total												4
		Total	6	7	3	8	13	9	16	14	11	19	12	18

**Infr. contre autres valeurs morales et sentiments**

		2000	2013	2014	2015	2016	2017	2018	2019	2020	2021	2022	2023
Harcèlement	Acc.		10	9	8	17	23	18	16	26	13	22	20
	Sous-total		10	9	8	17	23	18	16	26	13	22	20
Violation du secret professionnel	Acc.												1
	Sous-total												1
Atteinte à l'honneur	Calomnie et diffamation	Acc.	2	3	2	6	5	2	4	11	3	6	1
	Déclaration calomnieuse	Acc.		2				1				1	
	Imputation calomnieuse	Acc.		2		1				1		2	
	Injures (Délit)	Acc.		1				2		2	4	1	1
	Sous-total		2	4	6	2	7	5	5	4	14	7	10
Vie privée	Intrusion de nuit	Acc.				2							
	Violation de domicile par un particulier	Acc.	1	2	1	4	1		2	2			1
	Violation du secret des lettres	Acc.			2							1	
Sous-total		1	1	2	3	6	1		2	2		1	1
Tapage nocturne	Acc.	8		1			4		4	2	2	2	
	Sous-total	8		1			4		4	2	2	2	
Abus d'informations issues d'un dossier pénal	Acc.								1				
	Sous-total								1				
Violation de communication par particulier	Acc.								1				
	Sous-total								1				
Abus faiblesses de personnes	Acc.				1			1					1
	Sous-total				1			1					1
Cyberlokkking (leurre de mineur par ICT)	Acc.										1		
	Sous-total										1		
<b>Total</b>		<b>11</b>	<b>15</b>	<b>18</b>	<b>14</b>	<b>30</b>	<b>33</b>	<b>24</b>	<b>27</b>	<b>45</b>	<b>23</b>	<b>36</b>	<b>24</b>

## Vol et extorsion

			2000	2013	2014	2015	2016	2017	2018	2019	2020	2021	2022	2023
Vol avec circ. aggr.	Avec violence	Acc.	10	2	8	6	4	2	6	8		1	1	
		Tent.			2	1								
	Sans violence	Acc.	54	94	95	98	79	101	79	90	49	40	38	21
		Tent.	12	34	30	29	16	23	20	20	14	6	15	16
	Sous-total		76	130	135	134	99	126	105	118	63	47	54	38
Vol sans circ. aggr.	Avec violence	Acc.		1	1	3		2	1	1	1		3	1
		Tent.												1
	Sans violence, Vol à la tire	Acc.	1	7	7	7	12	12	14	7	5	6	2	7
		Acc.				1	1		1					
	Sans violence, Vol d'usage	Acc.	1	2	2	3	2	1	6	2	1	5	6	4
		Acc.	69	147	174	169	140	148	103	119	71	69	104	107
Sans violence	Tent.	1		2	2	2	2	5	3	1	1	3	8	
	Sous-total		72	157	186	185	156	166	129	133	79	81	118	128
Vol non spécifié		Acc.	67		2	1	1	1						
		Tent.	26						1					
	Sous-total		93	2	1	1	1	1	1					
Extorsion		Acc.		2	2	3	2		1	5		2	1	2
		Tent.		2	1	3	1	1		3	4	2		4
	Sous-total		4	3	6	3	1	1	8	4	4	4	1	6
Maraudage		Acc.	1											
	Sous-total		1											
		Total	242	291	326	326	259	294	236	259	146	132	173	172

## Fraude

		2000	2013	2014	2015	2016	2017	2018	2019	2020	2021	2022	2023
Blanchiment d'argent	Acc.				1			4	8	9	18	7	4
	Tent.									1			
	Sous-total				1			4	8	10	18	7	4
Recel	Recel simple	Acc.								2		2	
	Sous-total									2		2	
Grivèlerie	Boissons et aliments	Acc.		2		1	1		1		1		1
	Voiture de location	Acc.	2		1	1	1	1	2		1		1
	Sous-total	2		3	1	2	2	1	3		2		2
Détournement et destruction frauduleuse	Cel frauduleux	Acc.	1										
	D'objets saisis	Acc.			1						1	1	
	De biens mobiliers des époux	Acc.	1										
	Non spécifié	Acc.	4		2	1		1	2		1	1	
Sous-total	6	17	17	22	24	34	40	46	56	40	9	4	
Escroquerie	Fraude par internet	Acc.		3	9	13	9	12	12	23	24	24	25
	Tent.			1		2	2	5		1	4	2	1
	Escroquerie sans internet	Acc.		8	10	12	3	14	4	4	8	8	5
	Tent.				2		1	1	2				
	Non spécifié	Acc.	1										
	Tent.	1											
Sous-total	2	12	19	29	14	32	17	30	36	34	30	28	
Tromperie	Marchandises vendues / travail fourni	Acc.									1		
	Sous-total										1		
Abus de confiance et infr. apparentées	Abus de confiance	Acc.	6	4	5	3	6	3	3	5	3	5	6
	Abus des faiblesses	Acc.			1	3							
	Sous-total	6	4	6	6	6	3	3	5	3	5		6
Abus de biens sociaux	Par des sociétés	Acc.									1		
	Sous-total										1		
Infr. liées à l'insolvabilité	Par des tiers	Acc.											1
	Par le débiteur	Acc.		2	1		1				1		
	Non spécifié	Acc.			1								2
	Sous-total		2	2		1					1		3
Insolvabilité frauduleuse	Acc.				1						1		
	Sous-total				1						1		
Chèques sans provision	Acc.	3											
	Sous-total	3											
Total		19	33	49	64	46	73	67	92	108	105	49	47

## Dégradation de la propriété

			2000	2013	2014	2015	2016	2017	2018	2019	2020	2021	2022	2023
Incendie volontaire	Dans lieu habité (de jour)	Acc.										1		1
	Dans lieu habité (de nuit)	Acc.						1		1				
		Tent.				1				1				1
	Dans un autre lieu (de jour)	Acc.			1			2	2			1		
	Dans un autre lieu (de nuit)	Acc.	1		2		2		2				1	
		Tent.								1				
	Dans un autre lieu (moment indéterminé)	Acc.						1						
		Sous-total	1		3	1	2	4	5	2		2	1	2
Incendie involontaire		Acc.	2	2	8	4	4	5	7	5	5	5	8	2
		Sous-total	2	2	8	4	4	5	7	5	5	5	8	2
Destruction, dénaturation, dégradation	Avec circ. aggr.	Acc.	1		1								1	
		Acc.	20											
	Non spécifié	Tent.	1											
		Sous-total	22		1							1		
Vandalisme	Sur véhicules	Acc.	21	30	32	29	36	33	36	28	18	21	15	26
	Sur autres biens mobiliers	Acc.	15	4	7	3	5	7	2	2	5	8	5	1
	Graffitis	Acc.		4		1	1	1			1		2	2
	Autres détériorations sur biens immobiliers	Acc.	5	15	25	25	13	17	15	16	10	13	11	6
	Dégradation de clôture	Acc.		1	3	1		1	1	3		2		
		Sous-total	41	54	67	59	55	59	54	49	34	44	33	35
		Total	66	56	79	64	61	68	66	56	39	52	42	39

## Infr. contre la sécurité publique

		2000	2013	2014	2015	2016	2017	2018	2019	2020	2021	2022	2023
Association de malfaiteurs	Acc.		2		3	2		1	2	2			1
	Sous-total		2		3	2		1	2	2			1
Evasion de prisonniers	Evasion qualifiée	Acc.		1									
	Non-respect surveillance électronique	Acc.			1					1	2	1	1
	Non spécifié	Acc.							1				
	Sous-total	1		1	1				1	1	2	1	1
Menaces	Menace d'attentat	Acc.				1		1				2	
	Verbales	Acc.	14	11	8	8	6	9	6	10	11	8	8
	Ecrites	Acc.		1	2	5	4	3	10	8	7	4	8
	Par gestes, emblèmes	Acc.		1	2	2	5	2	4	7	9	2	5
	Alerte à la bombe	Acc.		1				1		1			
	Non spécifié	Acc.	1								1		
	Sous-total	15	14	12	15	18	12	24	22	26	18	23	13
	Total	16	16	13	19	20	12	25	25	29	20	24	15

## Infr. contre l'autorité publique

			2000	2013	2014	2015	2016	2017	2018	2019	2020	2021	2022	2023	
Rébellion	Rébellion armée	Acc.				1		1						1	
	Rébellion non armée	Acc.		2	1	1	4	3	4	11	7	5	4	3	
		Sous-total		2	1	2	4	4	4	11	7	5	4	4	
Outrages		Acc.	2	1	1	1	1	1	2		1	1		1	
		Sous-total	2	1	1	1	1	1	2		1	1		1	
Autres infractions	Bris de scellés	Acc.		2			1								
		Sous-total		2			1								
			Total	2	5	2	3	6	5	6	11	8	6	4	5

## Infr. contre la foi publique

			2000	2013	2014	2015	2016	2017	2018	2019	2020	2021	2022	2023
Faux en écritures	Faux en écritures	Acc.	1	2	2	7		4	7	5	6	6	3	4
	Usage de faux en écrit. et écrit. falsifiées	Acc.			2	1		2			3	2	1	1
		Sous-total	1	2	4	8		6	7	5	9	8	4	5
Usurpation	De fonctions	Acc.						1	1					
	De nom	Acc.			4	1	3			2	1	5	6	4
		Sous-total			4	1	4	1	2	1	5	6	4	
Fausses monnaies	Emission	Acc.				1			2					
		Tent.				1								
	Non spécifié	Acc.	1											
	Autres	Acc.					1							
		Sous-total	1			2	1	2						
		Total	2	2	4	12	3	11	10	7	10	13	10	9





**Boechout**

**Infraction Code pénal**

**Infr. contre la famille**

		2000	2013	2014	2015	2016	2017	2018	2019	2020	2021	2022	2023
Abandon de famille	Acc.												1
	Sous-total												1
Refus du droit aux relations personnelles	Acc.	5	10	14	9	16	10	12	37	14	2	10	5
	Tent.	1											
	Sous-total	6	10	14	9	16	10	12	37	14	2	10	5
Non-acquittement pension alimentaire	Acc.	2	1		1	1	1		1				1
	Sous-total	2	1		1	1	1		1				1
	Total	8	11	14	10	17	11	12	38	14	2	10	7

**Criminalité informatique**

		2000	2013	2014	2015	2016	2017	2018	2019	2020	2021	2022	2023
Hacking	Acc.		1	1	4	3	2	3	7	3	4	10	2
	Tent.								2				
	Sous-total		1	1	4	3	2	3	9	3	4	10	2
Faux en informatique	Acc.				1	1	1	2		1	2	1	5
	Sous-total				1	1	1	2		1	2	1	5
Fraude informatique	Acc.		1	7	32	7	7	9	26	38	36	39	33
	Tent.			1				1	2	4	4	1	1
	Sous-total		1	8	32	7	7	10	28	42	40	40	34
Sabotage	Acc.				1	1							2
	Sous-total				1	1							2
	Total		2	9	38	12	10	15	37	46	46	51	43



Exercice illégal de l'autorité publique

		2000	2013	2014	2015	2016	2017	2018	2019	2020	2021	2022	2023
Corruption publique	Acc.												1
	Tent.										1		
	Sous-total										1		1
Abus de l'autorité	Acc.				1								
	Sous-total				1								
<b>Total</b>					1						1		1

Traite des êtres humains

		2000	2013	2014	2015	2016	2017	2018	2019	2020	2021	2022	2023
Exploitation sexuelle	Acc.											1	
	Sous-total											1	
<b>Total</b>												1	

Contravention Code pénal

		2000	2013	2014	2015	2016	2017	2018	2019	2020	2021	2022	2023
Injures (Contravention)	Acc.	2											
	Sous-total	2											
Autres contraventions CP	Acc.	1											
	Sous-total	1											
<b>Total</b>		3											

# ***STATISTIQUES POLICIERES DE CRIMINALITE***

---

***LIEU DE PERPETRATION: COMMUNE***

**Boechout**

***ANNEXE II: DETAIL PAR CATEGORIE DE DELIT  
LOIS SPECIALES***



Boechout

Infraction Lois spéciales

Drogues

			2000	2013	2014	2015	2016	2017	2018	2019	2020	2021	2022	2023
Détention	Acc.		1	4	12	8	18	17	21	181	28	56	64	97
	Sous-total		1	4	12	8	18	17	21	181	28	56	64	97
Usage	Faciliter l'usage	Acc.			1		2							1
	Incitation à l'usage	Acc.												1
	Désordre, scandale ou danger dans un espace public	Acc.					1			1	3			
	Sous-total				1		3			1	3			2
Importation et exportation	Acc.					1	1	1						1
	Tent.										1			
	Sous-total					1	1	1			1			1
Fabrication	Acc.			3	1	2	2	1			1	1	2	1
	Sous-total			3	1	2	2	1			1	1	2	1
Commerce	Acc.			2	2	1	2	6	5	4	5	4	2	4
	Sous-total			2	2	1	2	6	5	4	5	4	2	4
Autres	Acc.				3	1						1		
	Sous-total				3	1						1		
Total			1	9	19	13	26	25	26	186	38	62	68	105



Législation sur les étrangers

			2000	2013	2014	2015	2016	2017	2018	2019	2020	2021	2022	2023	
Transmigration illégale	Mariages simulés/blancs sans récompense/contrainte	Acc.			1		1				1		2	2	
		Tent.			2		1	1					1	1	
	Cohab. légale de complais. sans récompense/contr.	Acc.			1	1	1							2	3
		Tent.			2				1						
	Accès au territoire	Acc.			1			3					5	2	
	Séjour	Acc.	4	8	4		6	2	8	13	12	3	8	3	
	Inscription au registre des étrangers	Acc.					1				1		5	18	
	Reconnaissance fraudul. sans récompense/contrainte	Acc.									1				
	Tent.									1					
	<b>Sous-total</b>		<b>4</b>	<b>8</b>	<b>11</b>	<b>1</b>	<b>10</b>	<b>7</b>	<b>8</b>	<b>14</b>	<b>15</b>	<b>9</b>	<b>20</b>	<b>26</b>	
Trafic d'êtres humains		Acc.							1		1			1	
		<b>Sous-total</b>							<b>1</b>		<b>1</b>			<b>1</b>	
Aide au séjour illégal		Acc.				1									
		<b>Sous-total</b>				<b>1</b>									
Autres		Acc.		1											
		<b>Sous-total</b>		<b>1</b>											
		<b>Total</b>	<b>4</b>	<b>9</b>	<b>11</b>	<b>2</b>	<b>10</b>	<b>7</b>	<b>9</b>	<b>14</b>	<b>16</b>	<b>9</b>	<b>20</b>	<b>27</b>	



Environnement

			2000	2013	2014	2015	2016	2017	2018	2019	2020	2021	2022	2023	
Déchets	Déchets par professionnel	Acc.			1										1
	Déchets par particulier	Acc.			1	1		1			5	1			
	Déchets par personne indéterminée	Acc.	8												
	<b>Sous-total</b>		<b>8</b>		<b>2</b>	<b>1</b>		<b>1</b>			<b>5</b>	<b>1</b>			<b>1</b>
Autres que déchets	Urbanisme	Acc.	6	7	9	3	2	2	1	1	5	2	3	1	
	Permis d'environnement	Acc.				1									
	Bruit	Acc.	3					1							
	Pollution de l'eau	Acc.								1					
	Pollution du sol	Acc.		1											
	Autres nuisances en matière d'environnement	Acc.	2												
<b>Sous-total</b>		<b>11</b>	<b>8</b>	<b>9</b>	<b>4</b>	<b>2</b>	<b>3</b>	<b>1</b>	<b>2</b>	<b>5</b>	<b>2</b>	<b>3</b>	<b>1</b>		
Biodiversité / Faune et flore	Bien-être animal	Acc.	1	2	7	4	5	5	7	6	8	5	2	4	
	Protection de la nature	Acc.	1			2									
	Permis / autorisation animaux	Acc.					1		2						
	Destruction d'animaux	Acc.	1		1			2							
	Santé des animaux	Acc.											1	1	
<b>Sous-total</b>		<b>3</b>	<b>2</b>	<b>8</b>	<b>6</b>	<b>5</b>	<b>8</b>	<b>7</b>	<b>8</b>	<b>8</b>	<b>8</b>	<b>5</b>	<b>3</b>	<b>5</b>	
		<b>Total</b>	<b>22</b>	<b>10</b>	<b>19</b>	<b>11</b>	<b>7</b>	<b>12</b>	<b>8</b>	<b>10</b>	<b>18</b>	<b>8</b>	<b>6</b>	<b>7</b>	



**Armes et explosifs**

			2000	2013	2014	2015	2016	2017	2018	2019	2020	2021	2022	2023
Détention illégale	Arme à feu	Acc.			1					2		1	1	
	Arme blanche ou non à feu	Acc.		1	1	2	1	3	3	6	6	4	1	2
	Munition	Acc.							1					
	Non spécifié	Acc.	1											
		<b>Sous-total</b>	<b>1</b>	<b>1</b>	<b>2</b>	<b>2</b>	<b>1</b>	<b>3</b>	<b>4</b>	<b>8</b>	<b>6</b>	<b>5</b>	<b>2</b>	<b>2</b>
Port / transport illégal	Arme à feu	Acc.									1		1	
	Arme blanche ou non à feu	Acc.			4	3	5	1	5	3	8	5	7	4
	Non spécifié	Acc.	4											
		<b>Sous-total</b>	<b>4</b>	<b>4</b>	<b>4</b>	<b>3</b>	<b>5</b>	<b>1</b>	<b>5</b>	<b>3</b>	<b>9</b>	<b>5</b>	<b>8</b>	<b>4</b>
Commerce illégal	Arme blanche ou non à feu	Acc.											1	
		<b>Sous-total</b>											<b>1</b>	
Autre	Documents	Acc.							1					
	Non spécifié	Acc.	3											
		<b>Sous-total</b>	<b>3</b>						<b>1</b>					
		<b>Total</b>	<b>8</b>	<b>1</b>	<b>6</b>	<b>5</b>	<b>6</b>	<b>4</b>	<b>10</b>	<b>11</b>	<b>15</b>	<b>10</b>	<b>11</b>	<b>6</b>

**Protection de la personne**

			2000	2013	2014	2015	2016	2017	2018	2019	2020	2021	2022	2023
Discrimination	Racisme et xénophobie	Acc.										1	1	
	Fondée sur son orientation sexuelle (homophobie)	Acc.						2				1		
	Fondée sur conviction religieuse ou philosophique	Acc.								1				1
		<b>Sous-total</b>						<b>2</b>		<b>1</b>		<b>2</b>	<b>1</b>	<b>1</b>
Négationnisme et révisionnisme	Révisionnisme	Acc.										1		
		<b>Sous-total</b>										<b>1</b>		
Protection de la vie privée		Acc.	5	1		1								
		<b>Sous-total</b>	<b>5</b>	<b>1</b>		<b>1</b>								
Droit à l'image		Acc.			1				1					
		<b>Sous-total</b>		<b>1</b>					<b>1</b>					
Interdiction temporaire de résidence		Acc.												2
		<b>Sous-total</b>												<b>2</b>
		<b>Total</b>	<b>5</b>	<b>1</b>	<b>1</b>	<b>1</b>		<b>2</b>	<b>1</b>	<b>1</b>		<b>3</b>	<b>1</b>	<b>3</b>



**Boechout**

**Infraction Lois spéciales**

**Hormones et dopage**

		2000	2013	2014	2015	2016	2017	2018	2019	2020	2021	2022	2023
Détention	Acc.								1				
	Sous-total:								1				
	Total:								1				

**Protection de la jeunesse**

		2000	2013	2014	2015	2016	2017	2018	2019	2020	2021	2022	2023
Législation sur l'obligation scolaire	Acc.			1	1		1	1					
	Sous-total:			1	1		1	1					
Législation sur la protection de la jeunesse	Acc.		17	15	8	12	20	19	20	22	22	19	32
	Sous-total:		17	15	8	12	20	19	20	22	22	19	32
	Total:		17	16	9	12	21	20	20	22	22	19	32

**Code pénal social**

		2000	2013	2014	2015	2016	2017	2018	2019	2020	2021	2022	2023
Harcèlement au travail	Acc.												1
	Sous-total:												1
Age d'admission au travail	Acc.												1
	Sous-total:												1
Fraude sociale aux cotisations (travail au noir)	Acc.			1		1							1
	Sous-total:			1		1							1
Escroquerie en droit pénal social	Acc.					2							
	Sous-total:					2							
Autres	Acc.											1	
	Sous-total:											1	
	Total:			1		3						1	3





**Ivresse et alcool**

		2000	2013	2014	2015	2016	2017	2018	2019	2020	2021	2022	2023
<b>Ivresse publique</b>	Acc.	3	10	10	10	27	21	24	28	19	22	19	26
	Sous-total:	3	10	10	10	27	21	24	28	19	22	19	26
<b>Non spécifié</b>	Acc.								1				
	Sous-total:								1				
	Total:	3	10	10	10	27	21	24	29	19	22	19	26

**Registre de population**

		2000	2013	2014	2015	2016	2017	2018	2019	2020	2021	2022	2023
	Acc.	12	35	33	43	38	33	39	20	23	30	31	25
	Sous-total:	12	35	33	43	38	33	39	20	23	30	31	25
	Total:	12	35	33	43	38	33	39	20	23	30	31	25

**Carte d'identité**

		2000	2013	2014	2015	2016	2017	2018	2019	2020	2021	2022	2023
<b>Pas en possession</b>	Acc.	2											
	Sous-total:	2											
<b>Refus de présentation</b>	Acc.								1				
	Sous-total:								1				
<b>Non spécifié</b>	Acc.				1	2	1						
	Sous-total:				1	2	1						
<b>Autres</b>	Acc.	1		1									
	Sous-total:	1		1									
	Total:	3		1	1	2	1		1				



Santé publique

		2000	2013	2014	2015	2016	2017	2018	2019	2020	2021	2022	2023
<b>Art de guérir, art infirmier, etc.</b>	Acc.			1									
	Sous-total:			1									
<b>Interdiction de fumer</b>	Acc.		3										
	Sous-total:		3										
<b>Vaccination obligatoire</b>	Acc.	3											
	Sous-total:	3											
<b>Denrées alimentaires</b>	Acc.			1									
	Sous-total:			1									
<b>Refus ou négligence respect mesures</b>	Acc.									149	30		
	Sous-total:									149	30		
<b>Non spécifié</b>	Acc.												1
	Sous-total:												1
<b>Autres</b>	Acc.		1						1	40			
	Sous-total:		1						1	40			
	Total:	3	4	2					1	189	30		1

Travail

		2000	2013	2014	2015	2016	2017	2018	2019	2020	2021	2022	2023
<b>Commerce ambulant</b>	Acc.									1			
	Sous-total:									1			
	Total:									1			



Protection des revenus publics

		2000	2013	2014	2015	2016	2017	2018	2019	2020	2021	2022	2023
<b>Taxe de circulation / TMC</b>	Acc.					3	2	2	1	3	5	5	2
	Sous-total:					3	2	2	1	3	5	5	2
<b>Fraude TVA</b>	Acc.			1				1					
	Sous-total:			1				1					
<b>Fraude fiscale - impôts sur le revenu</b>	Acc.			1									
	Sous-total:			1									
<b>Non spécifié</b>	Acc.		1	5				1	1	1			
	Sous-total:		1	5				1	1	1			
	<b>Total:</b>		<b>1</b>	<b>7</b>		<b>3</b>	<b>2</b>	<b>4</b>	<b>2</b>	<b>4</b>	<b>5</b>	<b>5</b>	<b>2</b>

Législation économique

		2000	2013	2014	2015	2016	2017	2018	2019	2020	2021	2022	2023
<b>Autres</b>	Acc.				1			1					
	Sous-total:				1			1					
	<b>Total:</b>				<b>1</b>			<b>1</b>					

Pratiques commerciales

		2000	2013	2014	2015	2016	2017	2018	2019	2020	2021	2022	2023
<b>Pratiques du marché et protection du consommateur</b>	Acc.	1											
	Sous-total:	1											
<b>Registre de commerce</b>	Acc.			1									
	Sous-total:			1									
<b>Autres</b>	Acc.	1						1					
	Sous-total:	1						1					
	<b>Total:</b>	<b>2</b>		<b>1</b>				<b>1</b>					



Autres lois spéciales

		2000	2013	2014	2015	2016	2017	2018	2019	2020	2021	2022	2023
<b>Transport</b>	Acc.			2		1							
	Sous-total:			2		1							
<b>Incitation à certains crimes</b>	Acc.									1			
	Sous-total:									1			
<b>Dégradation involontaire câbles télécommunication</b>	Acc.			1		2	1	1	1	4	3	4	11
	Sous-total:			1		2	1	1	1	4	3	4	11
<b>Infractions Loi police chemins de fer</b>	Acc.				1	4	7	2					
	Sous-total:				1	4	7	2					
<b>Moyens de communications électroniques</b>	Acc.									1			
	Sous-total:									1			
<b>Autres</b>	Acc.	9	2					1					
	Sous-total:	9	2					1					
	<b>Total:</b>	<b>9</b>	<b>2</b>	<b>3</b>	<b>1</b>	<b>7</b>	<b>8</b>	<b>4</b>	<b>1</b>	<b>6</b>	<b>3</b>	<b>4</b>	<b>11</b>

# ***STATISTIQUES POLICIERES DE CRIMINALITE***

---

***LIEU DE PERPETRATION: COMMUNE***

**Boechout**

***ANNEXE III: DETAIL  
FIGURES CRIMINELLES / PHENOMENES***



Boechout

FC Vol moyen de transport

		2000	2013	2014	2015	2016	2017	2018	2019	2020	2021	2022	2023
Vol de voiture	Acc.	11	3	1	1	5	1	3	5		2		1
	Total	11	3	1	1	5	1	3	5		2		1
Vol de moto	Acc.				2	1							
	Tent.												1
Total	Total				2	1							1
Homejacking	Acc.	1											
	Tent.												1
Total	Total	1											1
Vol dans les garages	Acc.	5	2			1	1				1		
	Total	5	2			1	1				1		
Vol de vélomoteur	Acc.	5	6	3	6	1	2		2		1		3
	Tent.							1					
Total	Total	5	6	3	6	1	2	1	2		1		3
Vol de vélo	Acc.	14	83	91	107	77	91	57	59	37	24	52	55
	Tent.			1	1							2	2
Total	Total	14	83	92	108	77	91	57	59	37	24	54	57



**FC Cambriolage**

		2000	2013	2014	2015	2016	2017	2018	2019	2020	2021	2022	2023
<b>Cambriolage dans habitation</b>	Acc.	84	59	49	64	31	39	43	60	31	24	30	12
	Tent.	28	28	22	24	12	13	12	14	9	4	10	15
	<b>Total</b>	<b>112</b>	<b>87</b>	<b>71</b>	<b>88</b>	<b>43</b>	<b>52</b>	<b>55</b>	<b>74</b>	<b>40</b>	<b>28</b>	<b>40</b>	<b>27</b>
<b>Cambriolage ds entreprise ou commerce</b>	Acc.	7	8	12	2	3	16	11	7	6	2	2	1
	Tent.		3	3	2	2	4	2	1	2			
	<b>Total</b>	<b>7</b>	<b>11</b>	<b>15</b>	<b>4</b>	<b>5</b>	<b>20</b>	<b>13</b>	<b>8</b>	<b>8</b>	<b>2</b>	<b>2</b>	<b>1</b>
<b>Cambriolage ds service public ou bâtiment administ</b>	Acc.	5	4	7	7	11	8	5	5	3	4	2	4
	Tent.	2			1		1		1				
	<b>Total</b>	<b>7</b>	<b>4</b>	<b>7</b>	<b>8</b>	<b>11</b>	<b>9</b>	<b>5</b>	<b>6</b>	<b>3</b>	<b>4</b>	<b>2</b>	<b>4</b>
<b>Vol au béliier</b>	Acc.							1					
	Tent.												
	<b>Total</b>							<b>1</b>					
<b>Cambriolage dans bâtiment (total)</b>	Acc.	95	71	68	73	45	63	59	71	40	30	34	17
	Tent.	30	31	25	27	14	18	14	16	11	4	10	15
	<b>Total</b>	<b>125</b>	<b>102</b>	<b>93</b>	<b>100</b>	<b>59</b>	<b>81</b>	<b>73</b>	<b>87</b>	<b>51</b>	<b>34</b>	<b>44</b>	<b>32</b>

**FC Vol autre**

		2000	2013	2014	2015	2016	2017	2018	2019	2020	2021	2022	2023
<b>Vol à main armée</b>	Acc.	3	1	2	3	1	2	4	6			1	1
	Tent.	1		1									1
	<b>Total</b>	<b>4</b>	<b>1</b>	<b>3</b>	<b>3</b>	<b>1</b>	<b>2</b>	<b>4</b>	<b>6</b>			<b>1</b>	<b>2</b>
<b>Vol avec violence sans arme</b>	Acc.	8	4	9	10	4	2	3	4	2	3	4	2
	Tent.		2	2	2		1		3	4	2		4
	<b>Total</b>	<b>8</b>	<b>6</b>	<b>11</b>	<b>12</b>	<b>4</b>	<b>3</b>	<b>3</b>	<b>7</b>	<b>6</b>	<b>5</b>	<b>4</b>	<b>6</b>
<b>Vol dans ou sur un véhicule</b>	Acc.	27	12	29	14	28	19	14	15	6	6	6	4
	Tent.	5	2	6	1	3	3	4	2	1	2	2	2
	<b>Total</b>	<b>32</b>	<b>14</b>	<b>35</b>	<b>15</b>	<b>31</b>	<b>22</b>	<b>18</b>	<b>17</b>	<b>7</b>	<b>8</b>	<b>8</b>	<b>6</b>
<b>Vol d'armes et explosifs</b>	Acc.	4		2	2		3	7		1	1	2	
	Tent.												
	<b>Total</b>	<b>4</b>		<b>2</b>	<b>2</b>		<b>3</b>	<b>7</b>		<b>1</b>	<b>1</b>	<b>2</b>	



FC Vol autre

		2000	2013	2014	2015	2016	2017	2018	2019	2020	2021	2022	2023
<b>Steaming</b>	Acc.				3								
	Total				3								
<b>Arrachage de sac à main</b>	Acc.			1				2	2		1		
	Total			1				2	2		1		
<b>Vol à l'arraché</b>	Acc.	1		1	3			4	2		3	3	1
	Total	1		1	3			4	2		3	3	1
<b>Vol à la tire</b>	Acc.	5	8	7	7	12	12	14	8	5	6	2	7
	Total	5	8	7	7	12	12	14	8	5	6	2	7
<b>Vol à l'étalage</b>	Acc.	4	7	6	11	10	5	5	12	11	11	11	9
	Tent.						1	1				1	2
	Total	4	7	6	11	10	6	6	12	11	11	12	11
<b>Vol par ruse</b>	Acc.	2		2	1	2			4	5	3	1	4
	Tent.			1	2	1				1			
	Total	2		3	3	3			4	6	3	1	4
<b>Vol de métaux</b>	Acc.		3	3	3		2			1			1
	Tent.		1										
	Total		4	3	3		2			1			1
<b>Vol sur les chantiers</b>	Acc.		3	2	2	5			1	3		2	
	Tent.												1
	Total		3	2	2	5			1	3		2	1
<b>Home-invasion</b>	Acc.					1	1					1	
	Tent.												1
	Total					1	1					1	1
<b>Vol d'animaux</b>	Acc.	1	1		1		1		1		1	2	
	Total	1	1		1		1		1		1	2	





**Criminalité ICT**

		2000	2013	2014	2015	2016	2017	2018	2019	2020	2021	2022	2023
Fraude de cartes de paiements	Acc.		1	4	28	3	4	4	4	4	5	11	3
	Tent.									1			
	<b>Total</b>		<b>1</b>	<b>4</b>	<b>28</b>	<b>3</b>	<b>4</b>	<b>4</b>	<b>4</b>	<b>5</b>	<b>5</b>	<b>11</b>	<b>3</b>
Phishing	Acc.							2	10	17	22	13	11
	Tent.							1	1	2		1	1
	<b>Total</b>							<b>3</b>	<b>11</b>	<b>19</b>	<b>22</b>	<b>14</b>	<b>12</b>
Ransomware	Acc.												1
	Tent.												
	<b>Total</b>												<b>1</b>
Shouldersurfing	Acc.			1		2		1	1				
	Tent.												
	<b>Total</b>			<b>1</b>		<b>2</b>		<b>1</b>	<b>1</b>				
Skimming	Acc.										2		
	Tent.												
	<b>Total</b>										<b>2</b>		

**FC Autre**

		2000	2013	2014	2015	2016	2017	2018	2019	2020	2021	2022	2023
Violence contre les métiers d'intérêt général	Acc.			2	2	1	3	2		5	3	2	3
	Tent.												
	<b>Total</b>			<b>2</b>	<b>2</b>	<b>1</b>	<b>3</b>	<b>2</b>		<b>5</b>	<b>3</b>	<b>2</b>	<b>3</b>
Viol collectif	Acc.	1					1				1		
	Tent.												
	<b>Total</b>	<b>1</b>					<b>1</b>				<b>1</b>		
Graffiti	Acc.		4		1	1	1			1		1	2
	Tent.												
	<b>Total</b>		<b>4</b>		<b>1</b>	<b>1</b>	<b>1</b>			<b>1</b>		<b>1</b>	<b>2</b>
Dégradation de voiture	Acc.	14	26	29	27	36	30	35	24	15	18	13	23
	Tent.	1											
	<b>Total</b>	<b>15</b>	<b>26</b>	<b>29</b>	<b>27</b>	<b>36</b>	<b>30</b>	<b>35</b>	<b>24</b>	<b>15</b>	<b>18</b>	<b>13</b>	<b>23</b>
Rixe au couteau	Acc.			1		1	1		1	2	1		
	Tent.									2			1
	<b>Total</b>			<b>1</b>		<b>1</b>	<b>1</b>		<b>1</b>	<b>4</b>	<b>1</b>		<b>1</b>



**PH Violence intrafamiliale (VIF)**

		2000	2013	2014	2015	2016	2017	2018	2019	2020	2021	2022	2023
VIF: physique, dans le couple	Acc.	4	12	9	14	20	16	21	30	25	23	24	17
	Tent.						1			1			
	<b>Total</b>	<b>4</b>	<b>12</b>	<b>9</b>	<b>14</b>	<b>20</b>	<b>17</b>	<b>21</b>	<b>30</b>	<b>26</b>	<b>23</b>	<b>24</b>	<b>17</b>
VIF: physique, envers des descendants	Acc.			4	1	4	5	4	8	4	4	8	1
	Total			4	1	4	5	4	8	4	4	8	1
VIF: physique, envers d'autres membres	Acc.	5	7	6	3	7	5	6	11	12	8	5	5
	Total	5	7	6	3	7	5	6	11	12	8	5	5
VIF: sexuelle, dans le couple	Acc.								1	1	2		
	Total								1	1	2		
VIF: sexuelle, envers des descendants	Acc.		1					1	1	1			
	Total		1					1	1	1			
VIF: psychique, dans le couple	Acc.	5	16	19	15	20	18	22	53	22	9	21	7
	Tent.	1											
	<b>Total</b>	<b>6</b>	<b>16</b>	<b>19</b>	<b>15</b>	<b>20</b>	<b>18</b>	<b>22</b>	<b>53</b>	<b>22</b>	<b>9</b>	<b>21</b>	<b>7</b>
VIF: psychique, envers des descendants	Acc.		1		2	2	10	6	15	4	2	4	2
	Total		1		2	2	10	6	15	4	2	4	2
VIF: psychique, envers d'autres membres	Acc.			1	1	4	6	1	5	3	3	4	2
	Total			1	1	4	6	1	5	3	3	4	2
VIF: économique, dans le couple	Acc.		2	1	1	2	2	2	1	1		1	
	Total		2	1	1	2	2	2	1	1		1	
VIF: économique, envers des descendants	Acc.					1			1				
	Total					1			1				
VIF: économique, envers d'autres membres	Acc.	2	1		1	1	1		3	1		1	4
	Total	2	1		1	1	1		3	1		1	4



**PH Hormones et dopage**

	2000	2013	2014	2015	2016	2017	2018	2019	2020	2021	2022	2023
<b>Dopage humain</b> Acc.								2				
Total								2				

**PH Drogues**

	2000	2013	2014	2015	2016	2017	2018	2019	2020	2021	2022	2023
<b>Vente de cocaïne</b> Acc.							1	1	1	2	1	2
Total							1	1	1	2	1	2

	2000	2013	2014	2015	2016	2017	2018	2019	2020	2021	2022	2023
<b>Import-export de cocaïne</b> Tent.									1			
Total									1			

	2000	2013	2014	2015	2016	2017	2018	2019	2020	2021	2022	2023
<b>Vente de drogues synthétiques</b> Acc.						3			1	2		
Total						3			1	2		

	2000	2013	2014	2015	2016	2017	2018	2019	2020	2021	2022	2023
<b>Production de cannabis (culture)</b> Acc.		3	1	1		1			1		2	
Total		3	1	1		1			1		2	

**PH Trafic d'armes**

	2000	2013	2014	2015	2016	2017	2018	2019	2020	2021	2022	2023
<b>Commerce et production d'arme non à feu</b> Acc.											1	
Total											1	

**PH Traite des êtres humains**

	2000	2013	2014	2015	2016	2017	2018	2019	2020	2021	2022	2023
<b>TEH - exploitation sexuelle</b> Acc.											1	4
Total											1	4

**PH Violence dans l'espace public**

	2000	2013	2014	2015	2016	2017	2018	2019	2020	2021	2022	2023
<b>Violence physique (transport public)</b> Acc.					1	1		2	2			
Total					1	1		2	2			

	2000	2013	2014	2015	2016	2017	2018	2019	2020	2021	2022	2023
<b>Violence physique (voie publique)</b> Acc.	3	12	8	11	12	10	11	11	15	8	14	16
Tent.			1	1					1			1
Total	3	12	9	12	12	10	11	11	16	8	14	17



**PH Violence dans l'espace public**

		2000	2013	2014	2015	2016	2017	2018	2019	2020	2021	2022	2023
<b>Violence physique (autre endroit public)</b>	Acc.			1	2		1					2	
	Total			1	2		1					2	
<b>Violence physique (endroit accessible au public)</b>	Acc.	3	8	5	2	7	14	8	6	10	6	13	13
	Tent.										2		
	Total	3	8	5	2	7	14	8	6	10	8	13	13
<b>Violence sexuelle (transport public)</b>	Acc.	1											
	Total	1											
<b>Violence sexuelle (voie publique)</b>	Acc.		1	1			1	4	6	2	3	1	2
	Total		1	1			1	4	6	2	3	1	2
<b>Violence sexuelle (autre endroit public)</b>	Acc.	1							1				
	Total	1							1				
<b>Violence sexuelle (endroit accessible au public)</b>	Acc.	1	1			4	3	1	1		1	3	6
	Total	1	1			4	3	1	1		1	3	6
<b>Violence psychique (transport public)</b>	Acc.		1				1				3		1
	Total		1				1				3		1
<b>Violence psychique (voie publique)</b>	Acc.	3	4	5	2	10	10	15	8	9	9	10	9
	Total	3	4	5	2	10	10	15	8	9	9	10	9
<b>Violence psychique (autre endroit public)</b>	Acc.			1		1		1					
	Total			1		1		1					
<b>Violence psychique (endroit accessible au public)</b>	Acc.	2	6	4	4	2	3	3	1	7	2	9	6
	Total	2	6	4	4	2	3	3	1	7	2	9	6
<b>Vol à main armée (transport public)</b>	Acc.			1									
	Total			1									
<b>Vol à main armée (voie publique)</b>	Acc.				2			1	4				1
	Tent.	1											
	Total	1			2			1	4				1



**PH Violence dans l'espace public**

		2000	2013	2014	2015	2016	2017	2018	2019	2020	2021	2022	2023
<b>Vol à main armée (autre endroit public)</b>	Acc.		1										
	Total		1										
<b>Vol à main armée (endroit accessible au public)</b>	Acc.	2		1			1	1	1				
	Tent.			1									1
Total		2		2			1	1	1				1
<b>Vol avec violence sans arme (transport public)</b>	Acc.		1	1							1		
	Tent.						1						
Total			1	1			1				1		
<b>Vol avec violence sans arme (voie publique)</b>	Acc.	2	1	4	5	3	2	3	2			2	
	Tent.				1				1				
Total		2	1	4	6	3	2	3	3			2	
<b>Vol avec violence sans arme (autre endroit public)</b>	Acc.		1	1									
	Tent.		1										
Total			2	1									
<b>Vol avec violence sans arme (endr. acces. au pub.)</b>	Acc.			1	2	1				1			1
	Tent.			1									
Total			2	2	1					1			1

**PH Autre**

		2000	2013	2014	2015	2016	2017	2018	2019	2020	2021	2022	2023
<b>Cyberharcèlement</b>	Acc.		9	7	9	9	10	11	10	7	6	13	14
	Total		9	7	9	9	10	11	10	7	6	13	14
<b>Fraude à l'identité</b>	Acc.		2	4	6	4	7	4	6	4	13	10	9
	Tent.				2	1	1						
Total			2	4	8	5	8	4	6	4	13	10	9



# ***STATISTIQUES POLICIERES DE CRIMINALITE***

---

*LIEU DE PERPETRATION: COMMUNE*

**Boechout**

***ANNEXE IV: FAITS ENREGISTRES  
NON CRIMINELS***



**Boechout**

**Faits non criminels**

**Maladies / Décès / Disparition**

	2000	2013	2014	2015	2016	2017	2018	2019	2020	2021	2022	2023
Suicide		1	2	4	9	4	2	5	1	3	3	3
Personne malade	4	14	7	9	8	11	13	9	16	7	10	10
Décès suspect	1		1	1	2	2	1	3	2	2	2	
Décès naturel	1		1				1					
Disparition (personne disparue)	18	42	40	50	72	121	117	115	73	91	136	101
Accident (sauf roulage)		6	4	1	2	1	4	2				
Sécurité des travailleurs (accident du travail)												1
Non spécifié							1					
<b>Total</b>	<b>24</b>	<b>63</b>	<b>55</b>	<b>65</b>	<b>93</b>	<b>139</b>	<b>139</b>	<b>134</b>	<b>92</b>	<b>103</b>	<b>151</b>	<b>115</b>

**Appels**

	2000	2013	2014	2015	2016	2017	2018	2019	2020	2021	2022	2023
Appels								1				
<b>Total</b>								<b>1</b>				

**Problèmes sociaux**

	2000	2013	2014	2015	2016	2017	2018	2019	2020	2021	2022	2023
Différends familiaux	9			1	8	9	24	27	34	41	25	11
Différend (pas de coups)	5	2			1	3	1	3	1			
Affaire civile	2				2	1	1	1	4		1	2
Protection de la jeunesse	4	9	22	27	16	16	16	14	6	15	23	44
Autres	4	7	4		2	2	4	1	3	2	2	1
<b>Total</b>	<b>24</b>	<b>18</b>	<b>26</b>	<b>28</b>	<b>29</b>	<b>31</b>	<b>46</b>	<b>46</b>	<b>48</b>	<b>58</b>	<b>51</b>	<b>58</b>





### Catastrophes

	2000	2013	2014	2015	2016	2017	2018	2019	2020	2021	2022	2023
Fuite de gaz	1											
Dégâts tempête	1								1			
Autres	1											
<b>Total</b>	<b>3</b>								<b>1</b>			

### Ordre public

	2000	2013	2014	2015	2016	2017	2018	2019	2020	2021	2022	2023
Troubles	1		1			1			1	2		
<b>Total</b>	<b>1</b>		<b>1</b>			<b>1</b>			<b>1</b>	<b>2</b>		

### Agissements suspects

	2000	2013	2014	2015	2016	2017	2018	2019	2020	2021	2022	2023
	2	2	1	1	1	1	2					
<b>Total</b>	<b>2</b>	<b>2</b>	<b>1</b>	<b>1</b>	<b>1</b>	<b>1</b>	<b>2</b>					

### Objets trouvés

	2000	2013	2014	2015	2016	2017	2018	2019	2020	2021	2022	2023
		1		2	3			2				1
<b>Total</b>		<b>1</b>		<b>2</b>	<b>3</b>			<b>2</b>				<b>1</b>

### Objets perdus

	2000	2013	2014	2015	2016	2017	2018	2019	2020	2021	2022	2023
	23	289	258	237	277	222	161	126	96	85	118	124
<b>Total</b>	<b>23</b>	<b>289</b>	<b>258</b>	<b>237</b>	<b>277</b>	<b>222</b>	<b>161</b>	<b>126</b>	<b>96</b>	<b>85</b>	<b>118</b>	<b>124</b>



**Autres non-infractions**

	2000	2013	2014	2015	2016	2017	2018	2019	2020	2021	2022	2023
Ordonnance de capture		4			1		3	1	6	1	1	2
Non-respect des conditions			4	8	2	17	4	8	5	6	15	11
Procès-verbal d'information	17	3	3	4	9	6	8	5	2	4	8	4
Notification		8	11	16	4	2	3	4	5	5	2	4
Dégradation involontaire câbles (non-télécom)		6	3		3	1	1			2		
Demande signalement surveillance électronique											2	3
Fonction de contrôle armes					1							
Autres non infractions	2											
<b>Total</b>	<b>19</b>	<b>21</b>	<b>21</b>	<b>28</b>	<b>20</b>	<b>26</b>	<b>19</b>	<b>18</b>	<b>18</b>	<b>18</b>	<b>28</b>	<b>24</b>