

# ***STATISTIQUES POLICIERES DE CRIMINALITE***

---

*LIEU DE PERPETRATION: COMMUNE*

**Berlaar**

**2000 - 2023**

*Police fédérale - DGRIDRIIBIPOL*

# ***STATISTIQUES POLICIERES DE CRIMINALITE***

---

*LIEU DE PERPETRATION: COMMUNE*

**Berlaar**

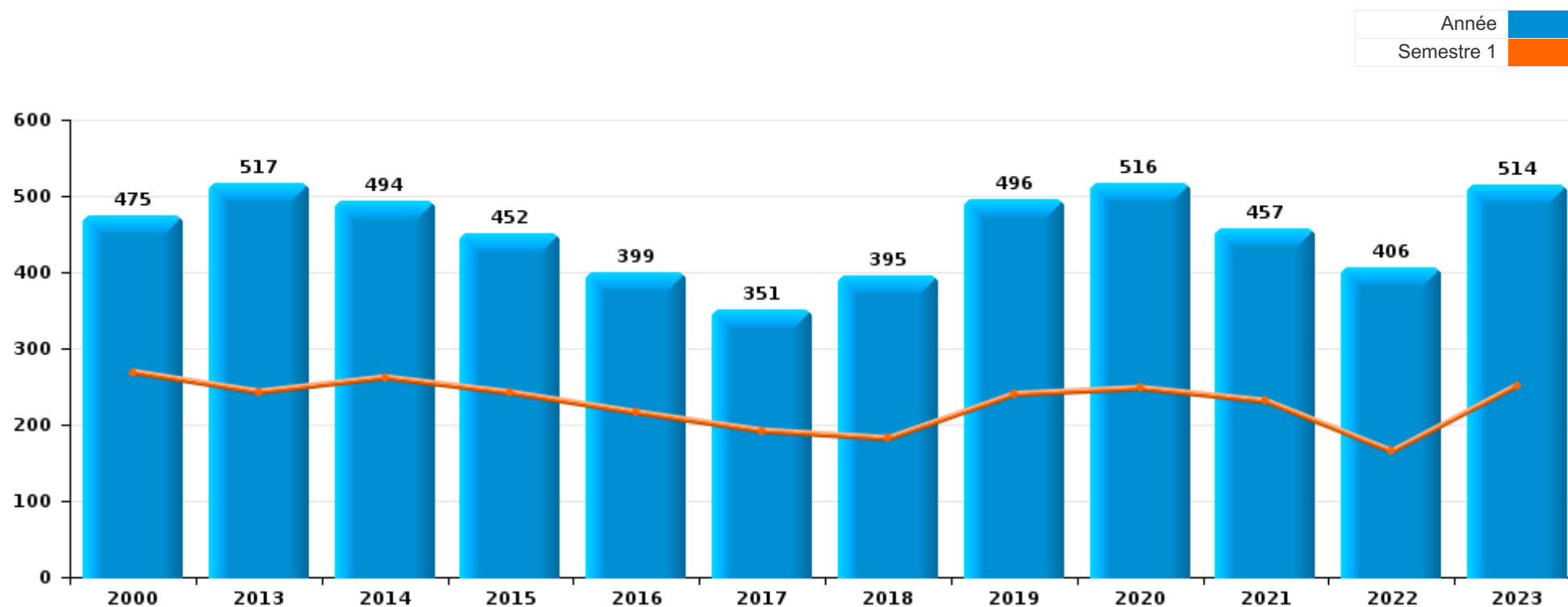
***PARTIE I : INFRACTIONS JUDICIAIRES***

## CRIMINALITE ENREGISTREE COMMISE AU NIVEAU DE LA COMMUNE



### Berlaar

	2000	2013	2014	2015	2016	2017	2018	2019	2020	2021	2022	2023
Nombre total des délits	475	517	494	452	399	351	395	496	516	457	406	514





**Berlaar**

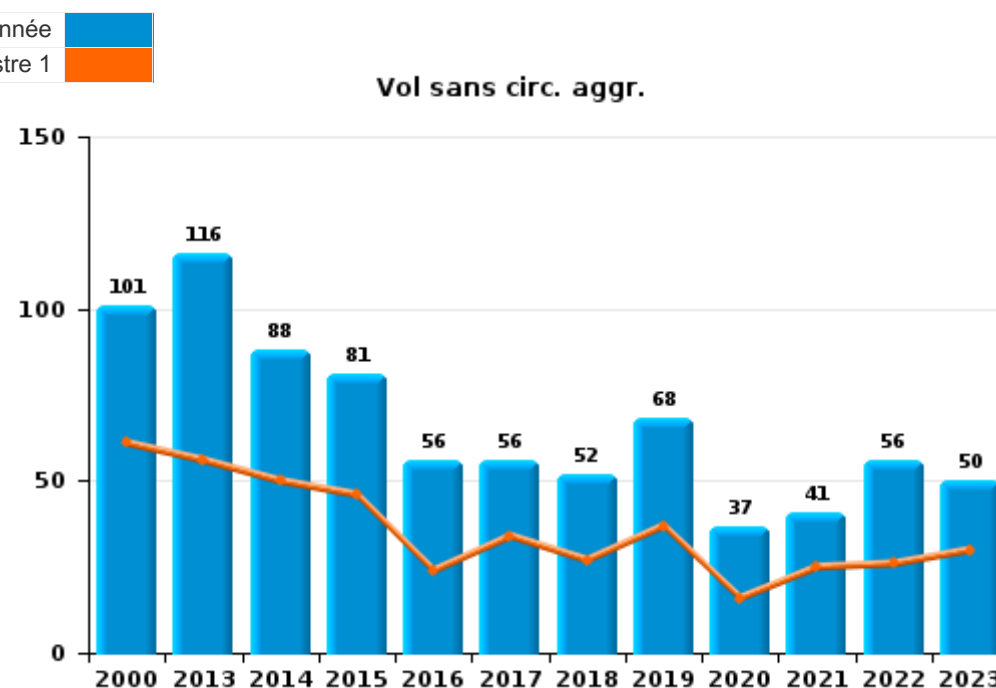
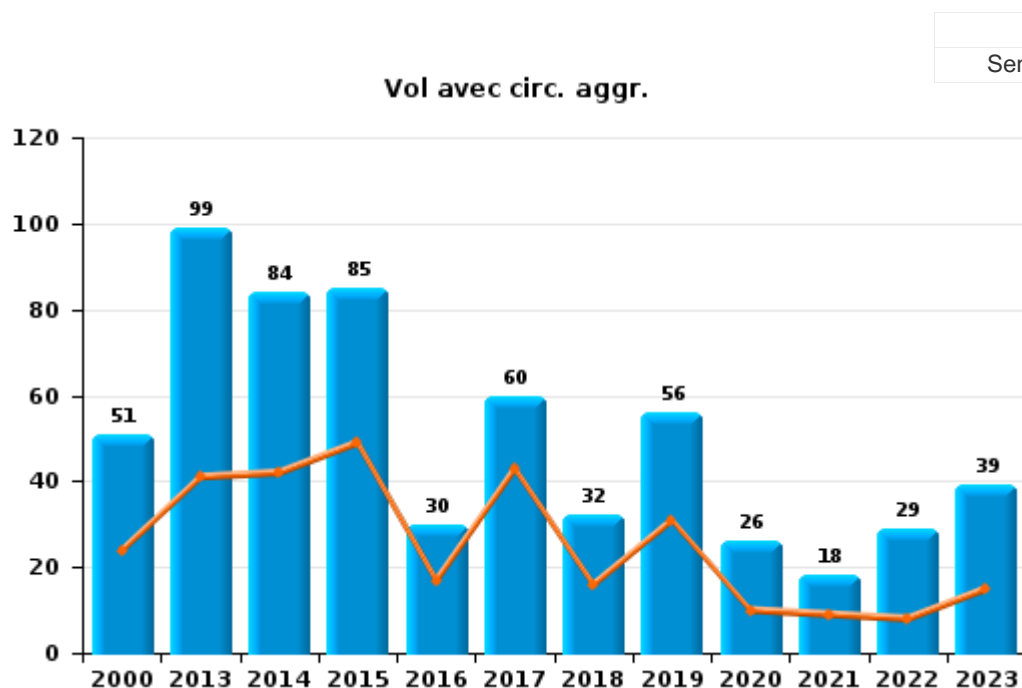
	2000	2013	2014	2015	2016	2017	2018	2019	2020	2021	2022	2023
Vol et extorsion	197	216	172	168	86	116	85	124	68	63	88	92
Fraude	15	28	67	69	61	34	43	57	72	95	66	58
Dégradation de la propriété	60	61	54	39	29	28	35	48	29	49	23	45
Infr. contre l'intégrité physique	25	38	49	25	41	26	36	41	30	39	38	67
Drogues	34	12	19	10	18	7	30	48	45	36	22	15
Registre de population	9	24	15	31	17	17	26	21	25	30	10	11
Infr. contre autres valeurs morales et sentiments	12	31	20	16	23	11	20	16	22	13	11	32
Protection de la jeunesse	3	20	16	21	18	16	20	20	19	19	17	31
Environnement	27	19	18	16	13	12	14	19	16	18	15	8
Santé publique	1	3	4	4	4	3	6	9	95	19	5	
Infr. contre la sécurité publique	20	5	9	7	14	10	7	16	10	9	22	23
Infr. contre les mœurs	4	7	7	9	6	12	13	8	9	10	13	20
Criminalité informatique		6	6	4	17	7	13	11	9	11	11	12
Ivresse et alcool	2	10	7	8		10	7	15	12	8	12	11
Autres lois spéciales	5	3	8	2	8	9	9	7	7	8	9	25
Infr. contre la famille	20	10	7	4	6	3	4	10	6	3	2	15
Armes et explosifs	5	5	5	1	12	4	12	10	12		3	9
Infr. contre la foi publique	6	6	2	7	14	10	4	3	10	5	6	4
Législation sur les étrangers	5	3	3	1	2	3	5	3	7	1	9	21
Infr. contre l'autorité publique	4	4	1	1	6	1	1	4	2	6	5	7
Protection de la personne	3	1		3			1		1	2	3	2
Loi du football										6	7	1
Code pénal social	1				1	2		1	3	1	2	2
Infr. contre la liberté individuelle	1			1	2				3	5	1	
Travail	4		1	2		2		1	1	1	1	
Autres infractions Code pénal							1	3	3			
Pratiques commerciales	3	2	1		1							
Protection des revenus publics				1		6						
Carte d'identité	2	2				1						1
Hormones et dopage		1				1	1	1			2	
Contravention Code pénal	4						1					
Infr. relative au statut juridique de l'enfant	2										2	1
Législation économique	1		2	1								
Exercice illégal de l'autorité publique				1							1	
Infr. contre la Sécurité de l'Etat												1
Législation sur les élections			1									
Traite des êtres humains							1					
<b>Sous-total</b>	<b>475</b>	<b>517</b>	<b>494</b>	<b>452</b>	<b>399</b>	<b>351</b>	<b>395</b>	<b>496</b>	<b>516</b>	<b>457</b>	<b>406</b>	<b>514</b>
<b>Contravention règlement policier local</b>		124	72	73	54	39	33	41	46	43	34	19
<b>Sous-total</b>		<b>124</b>	<b>72</b>	<b>73</b>	<b>54</b>	<b>39</b>	<b>33</b>	<b>41</b>	<b>46</b>	<b>43</b>	<b>34</b>	<b>19</b>
<b>Total</b>	<b>475</b>	<b>641</b>	<b>566</b>	<b>525</b>	<b>453</b>	<b>390</b>	<b>428</b>	<b>537</b>	<b>562</b>	<b>500</b>	<b>440</b>	<b>533</b>



I.1. Catégorie des infractions : Vol et extorsion (top 5 des infractions au niveau national 2023)

**Berlaar**

	2000	2013	2014	2015	2016	2017	2018	2019	2020	2021	2022	2023
<b>Vol sans circ. aggr.</b>	101	116	88	81	56	56	52	68	37	41	56	50
<b>Vol avec circ. aggr.</b>	51	99	84	85	30	60	32	56	26	18	29	39
<b>Vol non spécifié</b>	45									1		
<b>Extorsion</b>		1		2			1		5	3	3	3
<b>Total</b>	<b>197</b>	<b>216</b>	<b>172</b>	<b>168</b>	<b>86</b>	<b>116</b>	<b>85</b>	<b>124</b>	<b>68</b>	<b>63</b>	<b>88</b>	<b>92</b>

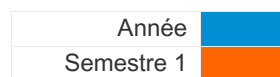




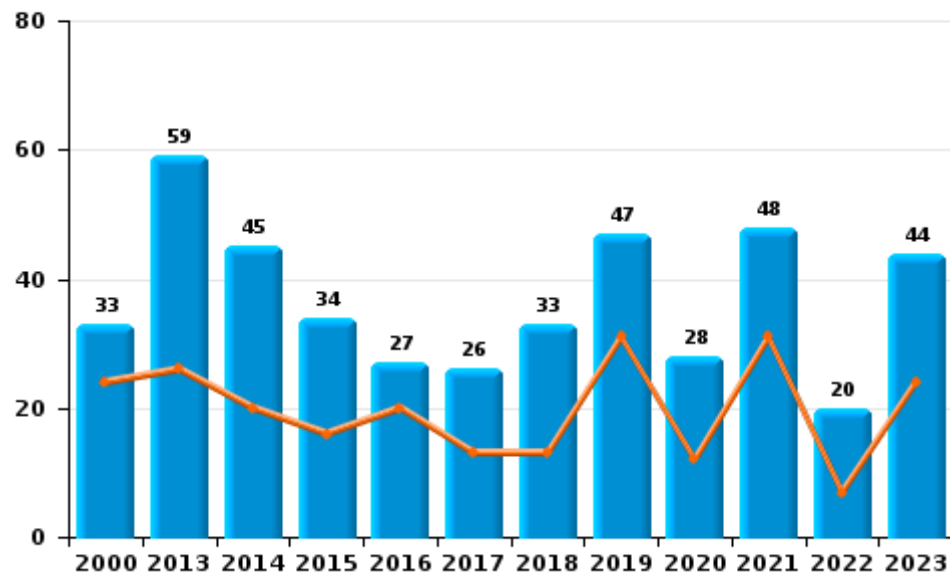
I.2. Catégorie des infractions : Dégradation de la propriété (top 5 des infractions au niveau national 2023)

**Berlaar**

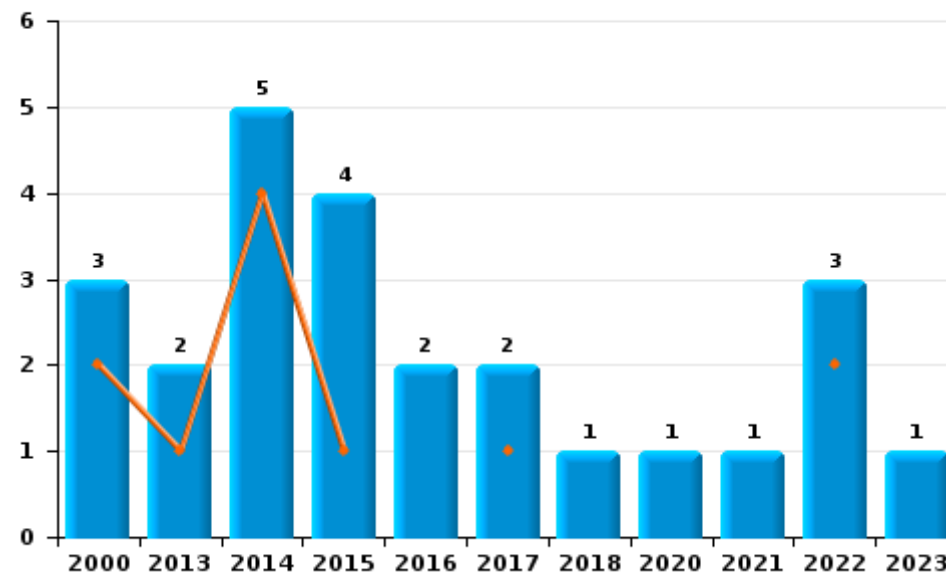
	2000	2013	2014	2015	2016	2017	2018	2019	2020	2021	2022	2023
<b>Vandalisme</b>	33	59	45	34	27	26	33	47	28	48	20	44
<b>Destruction, dénaturation, dégradation</b>	24		4	1			1	1				
<b>Incendie involontaire</b>	3	1	1	4	1	1	1		1	1		
<b>Incendie volontaire</b>		1	4		1	1					3	1
<b>Total</b>	<b>60</b>	<b>61</b>	<b>54</b>	<b>39</b>	<b>29</b>	<b>28</b>	<b>35</b>	<b>48</b>	<b>29</b>	<b>49</b>	<b>23</b>	<b>45</b>



**Vandalisme**



**Incendie**

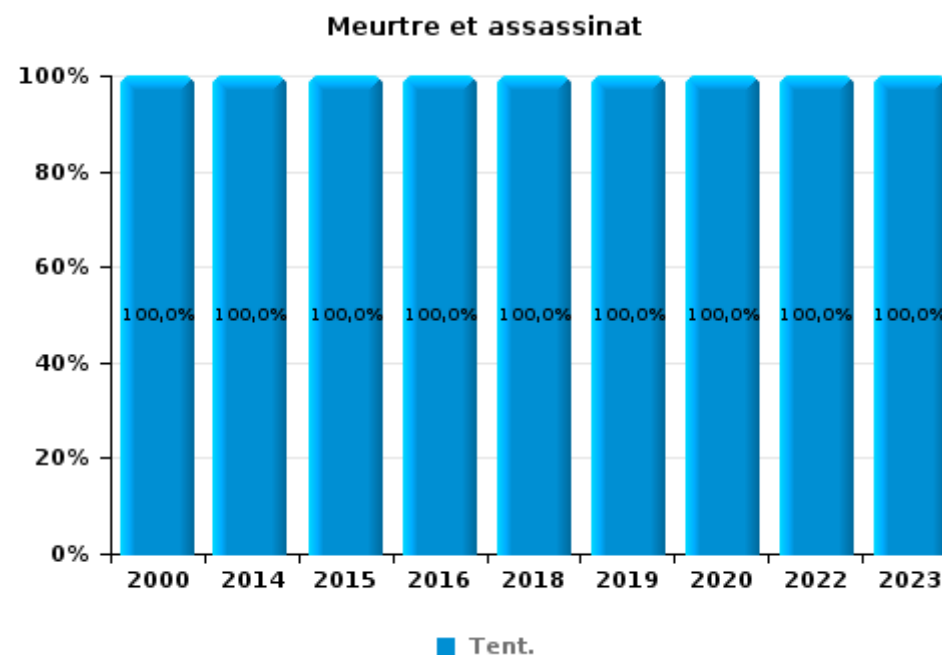
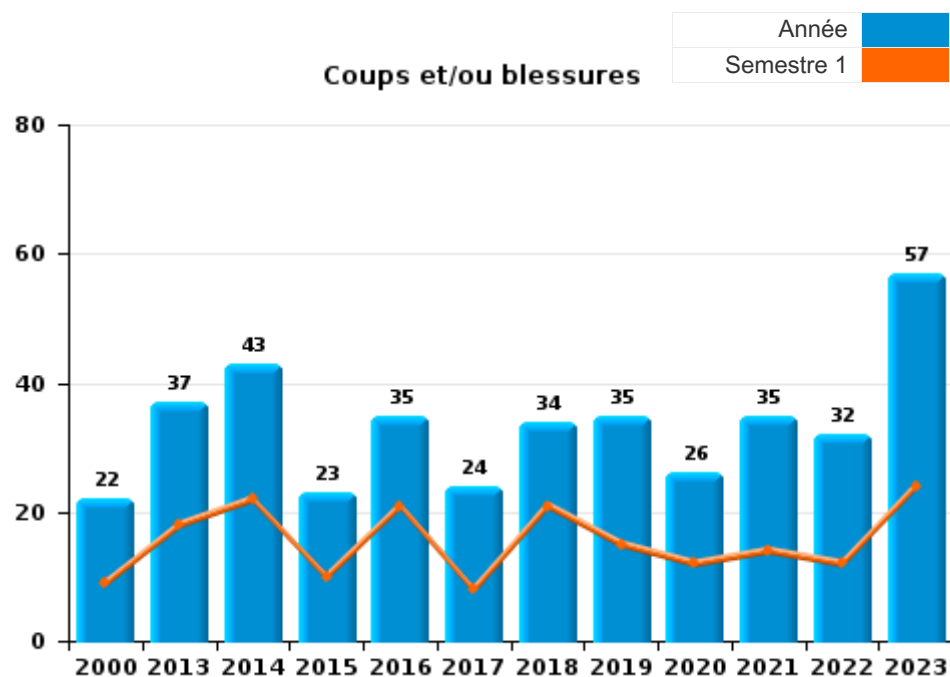




I.3. Catégorie des infractions : Infr. contre l'intégrité physique (top 5 des infractions au niveau national 2023)

Berlaar

	2000	2013	2014	2015	2016	2017	2018	2019	2020	2021	2022	2023
<b>Coups et/ou blessures</b>	22	37	43	23	35	24	34	35	26	35	32	57
<b>Autres</b>	2	1	5	1	5	2	1	3	3	4	5	9
<b>Meurtre et assassinat</b>	1		1	1	1		1	3	1		1	1
<b>Total</b>	<b>25</b>	<b>38</b>	<b>49</b>	<b>25</b>	<b>41</b>	<b>26</b>	<b>36</b>	<b>41</b>	<b>30</b>	<b>39</b>	<b>38</b>	<b>67</b>





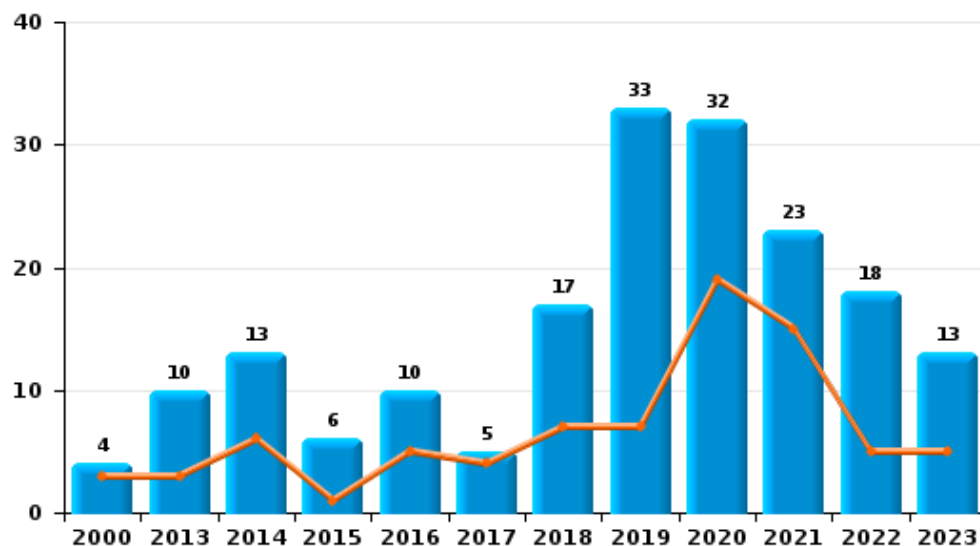
I.4. Catégorie des infractions : Drogues (top 5 des infractions au niveau national 2023)

Berlaar

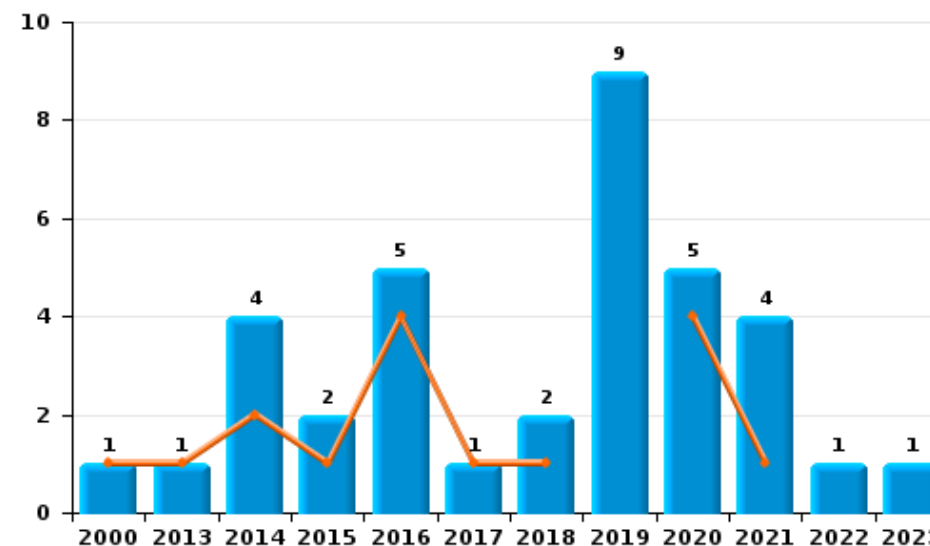
	2000	2013	2014	2015	2016	2017	2018	2019	2020	2021	2022	2023
Détention	4	10	13	6	10	5	17	33	32	23	18	13
Commerce	1	1	4	2	5	1	2	9	5	4	1	1
Usage	20			1		1	1		2	1	3	
Autres		1	1		2		5	4	4	4		
Fabrication			1		1		5	1	1	4		1
Importation et exportation	9			1				1	1			
<b>Total</b>	<b>34</b>	<b>12</b>	<b>19</b>	<b>10</b>	<b>18</b>	<b>7</b>	<b>30</b>	<b>48</b>	<b>45</b>	<b>36</b>	<b>22</b>	<b>15</b>



Détention



Commerce



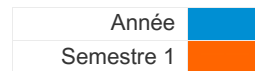




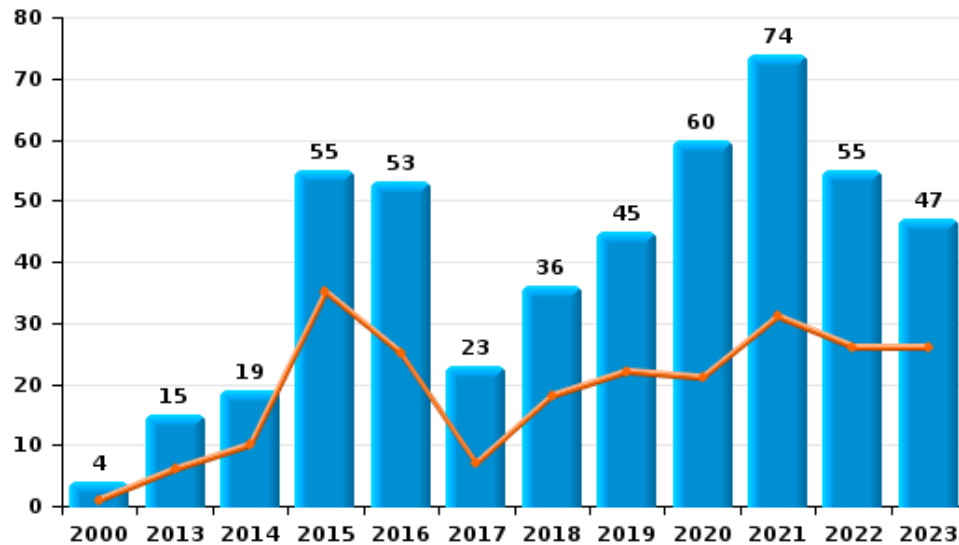
I.5. Catégorie des infractions : Fraude (top 5 des infractions au niveau national 2023)

Berlaar

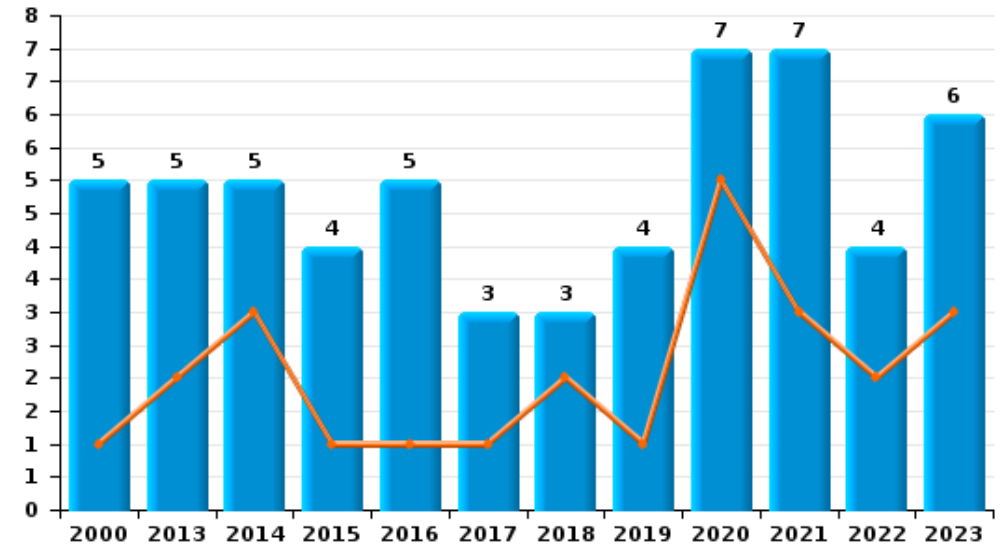
	2000	2013	2014	2015	2016	2017	2018	2019	2020	2021	2022	2023
Escroquerie	4	15	19	55	53	23	36	45	60	74	55	47
Détournement et destruction frauduleuse	4	4	39	4	1	3	3	3		4	3	3
Abus de confiance et infr. apparentées	5	5	5	4	5	3	3	4	7	7	4	6
Fraudes: Autres				1		2	1	3	4	8	2	
Infr. liées à l'insolvabilité		4	2	2	1	3		1	1	2	2	1
Grivèlerie				3	1			1				
Recel	2		2									1
<b>Total</b>	<b>15</b>	<b>28</b>	<b>67</b>	<b>69</b>	<b>61</b>	<b>34</b>	<b>43</b>	<b>57</b>	<b>72</b>	<b>95</b>	<b>66</b>	<b>58</b>



Escroquerie



Abus de confiance et infr. apparentées



# ***STATISTIQUES POLICIERES DE CRIMINALITE***

---

***LIEU DE PERPETRATION: COMMUNE***

**Berlaar**

***PARTIE II : FIGURES CRIMINELLES / PHENOMENES***



**Berlaar**

**FC Vol moyen de transport**

	2000	2013	2014	2015	2016	2017	2018	2019	2020	2021	2022	2023
<b>Vol de voiture</b>	10	2	3	7	3	4	1	2			2	
<b>Vol de moto</b>		1		1								
<b>Homejacking</b>				1								
<b>Vol dans les garages</b>	1				1			1				
<b>Vol de vélomoteur</b>	5	4		1	1		1		2			
<b>Vol de vélo</b>	34	41	26	32	18	24	21	21	11	13	12	26

**FC Cambriolage**

	2000	2013	2014	2015	2016	2017	2018	2019	2020	2021	2022	2023
<b>Cambriolage dans habitation</b>	52	45	34	40	10	28	15	25	8	7	17	22
<b>Cambriolage ds entreprise ou commerce</b>	13	7	8	11	7	7	5	2	6	3	1	4
<b>Cambriolage ds service public ou bâtiment administ</b>	3	9	5	14	5	6	3	2	2			3
<b>Cambriolage dans bâtiment (total)</b>	68	61	47	64	22	41	23	29	16	10	18	29



**FC Vol autre**

	2000	2013	2014	2015	2016	2017	2018	2019	2020	2021	2022	2023
Vol à main armée		1		1		1		1				1
Vol avec violence sans arme	1	4		4	1	2	3	2	5	5	2	5
Vol dans ou sur un véhicule	23	8	18	13	12	5	6	28	7	3	12	2
Sacjacking dans une voiture					1							
Vol d'armes et explosifs		1	1	1	2			1	1	1		
Arrachage de sac à main												1
Vol à l'arraché					1		1	1		1	2	1
Vol à la tire	3	10	2	5	5	4	1	4	1	3	1	
Vol à l'étalage	5	10	6	4	5	10	8	3	4	6	5	9
Vol par ruse			2		5	3	1	2	1	2	2	2
Vol de métaux		2	1			1		1		1		
Vol sur les chantiers		2	2	2				2	4	1	1	2
Vol d'animaux		1	3	2	1	1	1	2				1
Vol de cargaison					2							

**Criminalité ICT**

	2000	2013	2014	2015	2016	2017	2018	2019	2020	2021	2022	2023
Fraude de cartes de paiements	2	2	3	2	10	3	4	3	1	1		4
Phishing		1					2		2		1	3
Shouldersurfing							3	1				
Skimming					5		1					

**FC Autre**

	2000	2013	2014	2015	2016	2017	2018	2019	2020	2021	2022	2023
Violence contre les métiers d'intérêt général					2	1	1		1	2	1	1
Viol collectif									1			
Graffiti				3	7		1			1	1	
Dégradation de voiture	1	21	15	10	10	18	15	13	17	26	5	17
Rixe au couteau			1				1	1	1			



**PH Violence intrafamiliale (VIF)**

	2000	2013	2014	2015	2016	2017	2018	2019	2020	2021	2022	2023
VIF: physique, dans le couple	4	13	7	10	18	6	13	12	9	8	11	13
VIF: physique, envers des descendants	1	4	4		2	2	1	4	3	2	2	5
VIF: physique, envers d'autres membres	5	3	5	2	1	1	1	2	3	7	4	3
VIF: sexuelle, envers des descendants			2	3		2			1		1	
VIF: sexuelle, envers d'autres membres						1						
VIF: psychique, dans le couple	13	12	9	8	10	4	5	11	11	3	5	17
VIF: psychique, envers des descendants		1				1		2				1
VIF: psychique, envers d'autres membres		1	1			1	2		1	2	2	
VIF: économique, dans le couple			1	2		1		3	1	1	1	
VIF: économique, envers des descendants							1					
VIF: économique, envers d'autres membres	9	2	1	3			2	3	2	1	1	1

**PH Hormones et dopage**

	2000	2013	2014	2015	2016	2017	2018	2019	2020	2021	2022	2023
Dopage humain		1				1	1	1			2	

**PH Drogues**

	2000	2013	2014	2015	2016	2017	2018	2019	2020	2021	2022	2023
Vente de cocaïne								1	1	1		
Production de drogues synthétiques					1			1		2		
Vente de drogues synthétiques		1	3	2			1	2	1	1	1	
Production de cannabis (culture)			1				2		1	2		
Vente de cannabis en grande quantité											1	

**PH Traite des êtres humains**

	2000	2013	2014	2015	2016	2017	2018	2019	2020	2021	2022	2023
TEH - exploitation sexuelle							1					



**PH Violence dans l'espace public**

	2000	2013	2014	2015	2016	2017	2018	2019	2020	2021	2022	2023
Violence physique (transport public)		1			1		1		1			1
Violence physique (voie publique)		9	8	7	10	7	6	6	8	9	7	15
Violence physique (autre endroit public)		1					1	1				1
Violence physique (endroit accessible au public)	5	3	7	2	3	4	11	9	1	1	5	6
Violence sexuelle (transport public)		1										
Violence sexuelle (voie publique)	1		1	2		1	1		1	1	1	1
Violence sexuelle (autre endroit public)		1						1		1	1	2
Violence sexuelle (endroit accessible au public)				1		2	2				2	4
Violence psychique (transport public)			2		1							
Violence psychique (voie publique)	8	9	5	3	4	4	9	8	11	11	5	14
Violence psychique (autre endroit public)	1							1	1	1		2
Violence psychique (endroit accessible au public)	6	1	1	2	7	1	3	2	1		2	5
Vol à main armée (voie publique)		1										1
Vol à main armée (endroit accessible au public)								1				
Vol avec violence sans arme (transport public)												1
Vol avec violence sans arme (voie publique)				1		1	1	1				
Vol avec violence sans arme (endr. acces. au pub.)	1	3			1	1	1		1	1		1

**PH Autre**

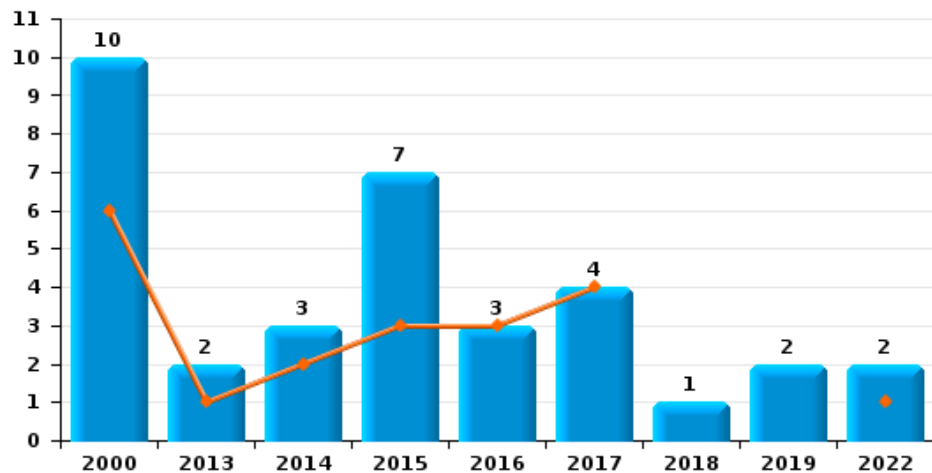
	2000	2013	2014	2015	2016	2017	2018	2019	2020	2021	2022	2023
Terrorisme, extrémisme et radicalisme												1
Cyberharcèlement	3	2	2	3	6	4	2	5	3	1	4	5
Fraude à l'identité		3		4	10	7	3	3	15	7	3	2



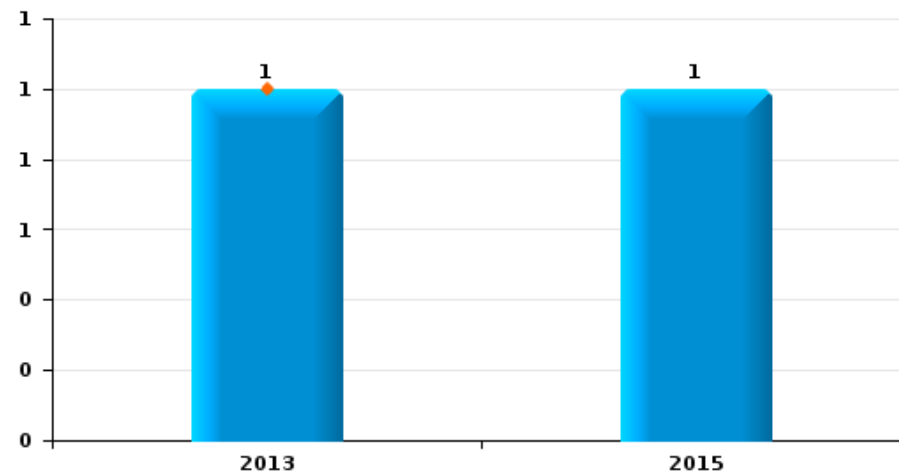
**Berlaar**

Année	<span style="color: blue;">■</span>
Semestre 1	<span style="color: orange;">■</span>

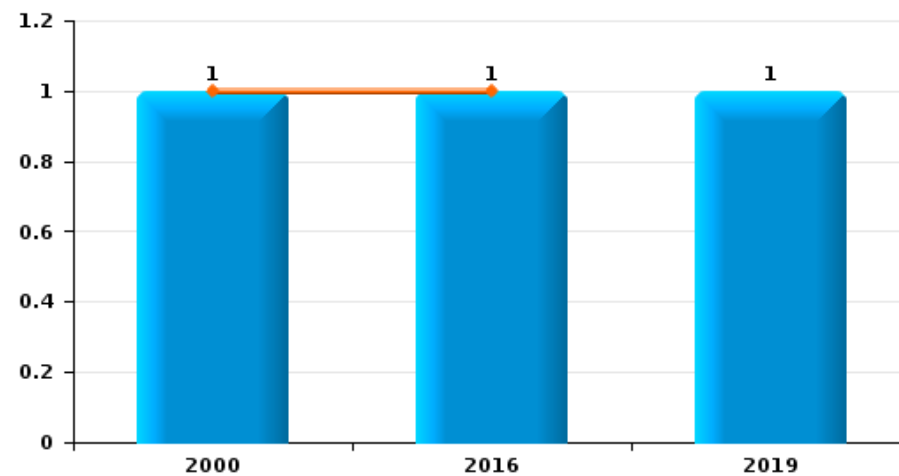
**Vol de voiture**



**Vol de moto**



**Vol dans les garages**

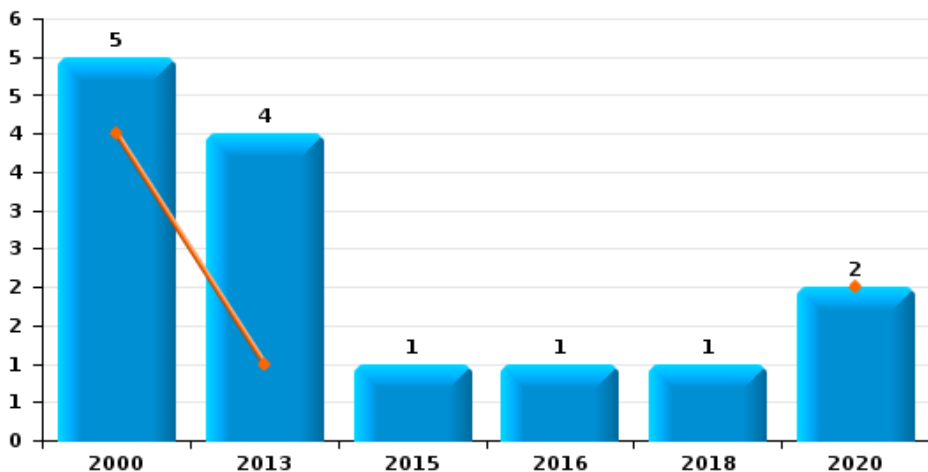




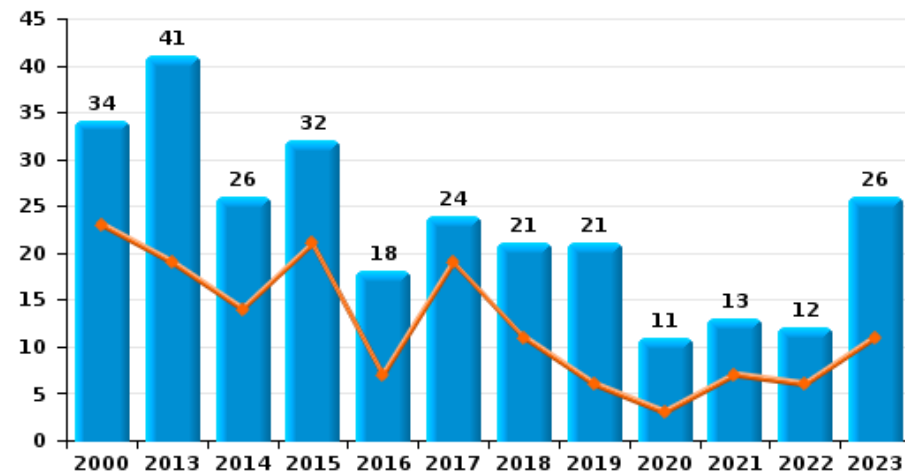
**Berlaar**

Année	<span style="color: blue;">■</span>
Semestre 1	<span style="color: orange;">■</span>

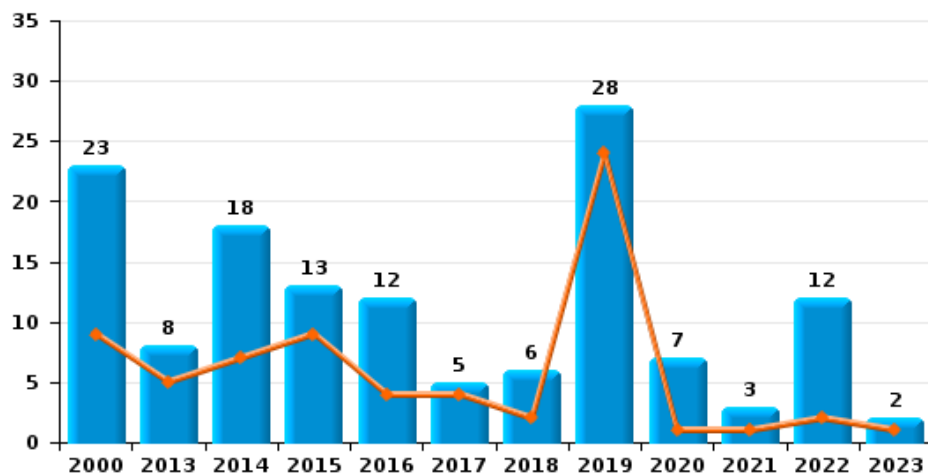
**Vol de vélomoteur**



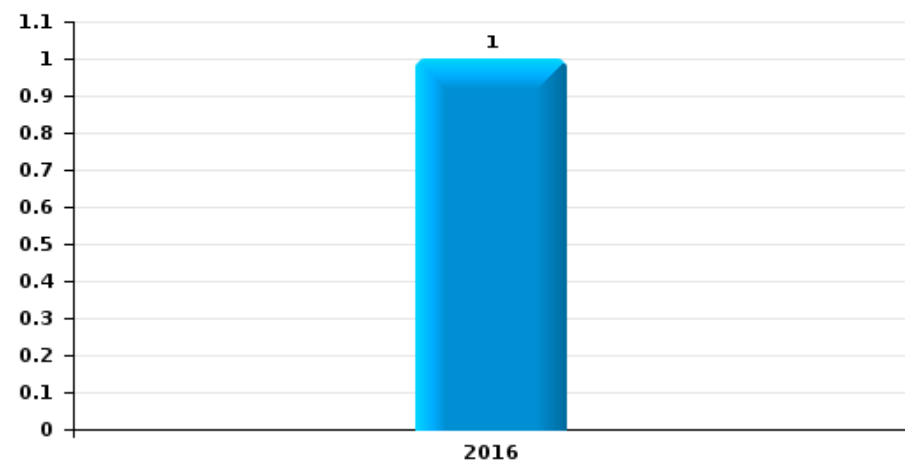
**Vol de vélo**



**Vol dans ou sur un véhicule**



**Sacjacking dans une voiture**



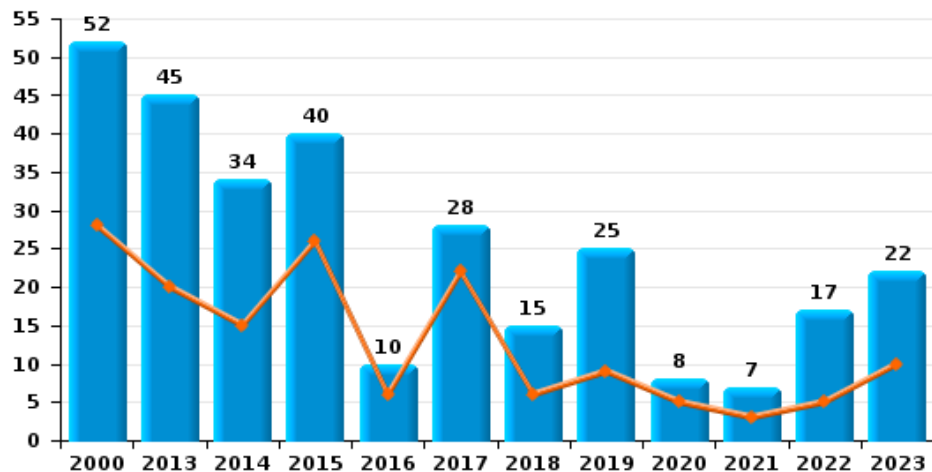




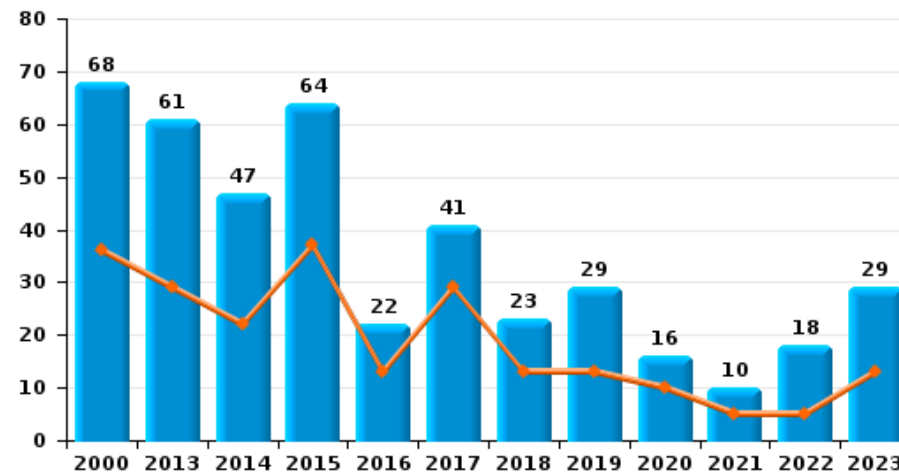
**Berlaar**



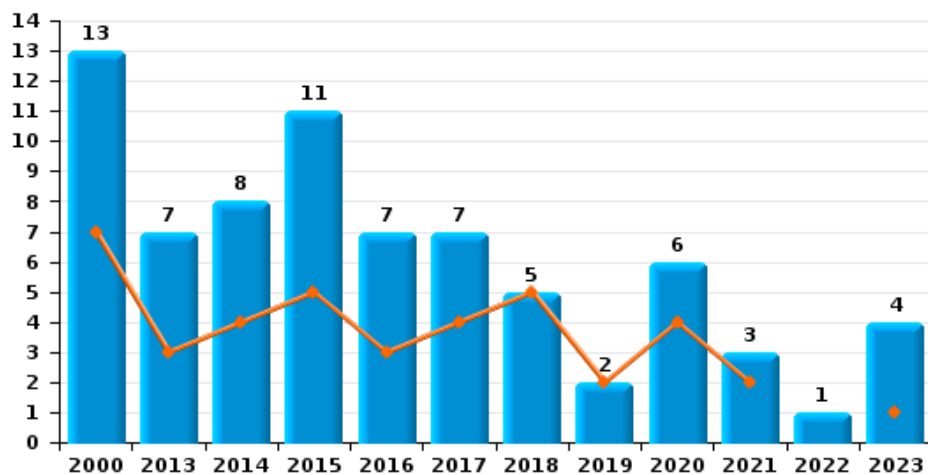
**Cambrilage dans habitation**



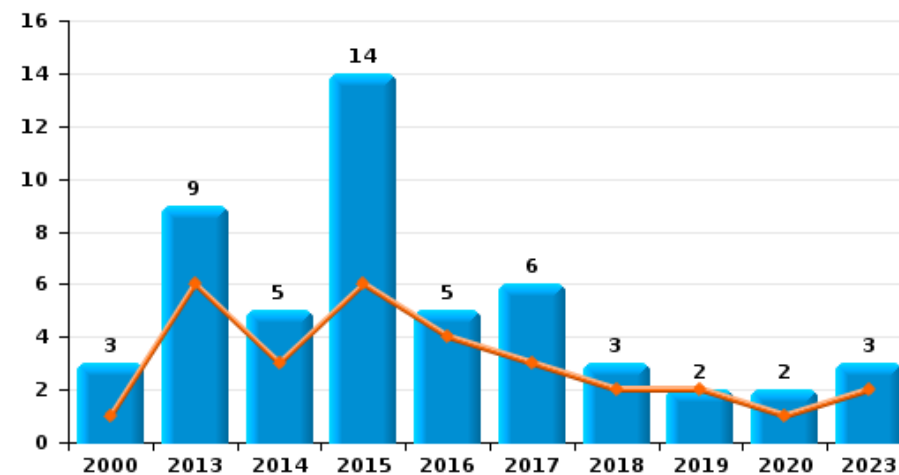
**Cambrilage dans bâtiment (total)**



**Cambrilage ds entreprise ou commerce**

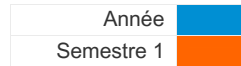


**Cambrilage ds service public ou bâtiment administratif**

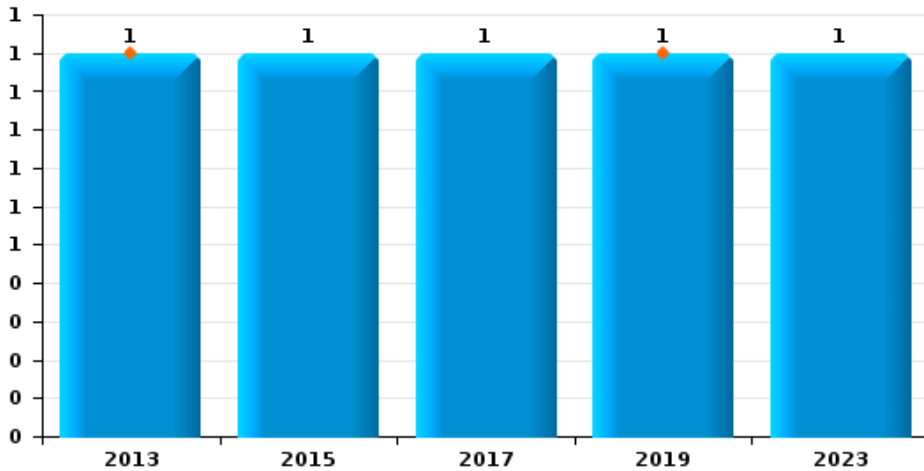




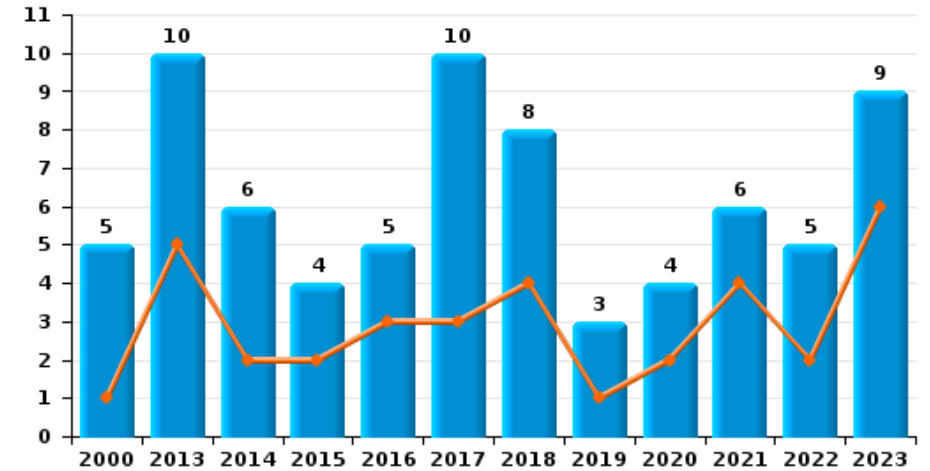
**Berlaar**



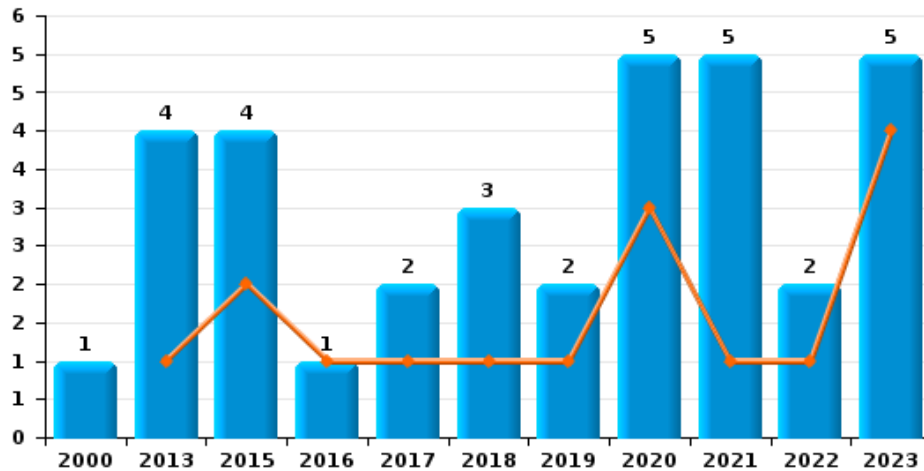
**Vol à main armée**



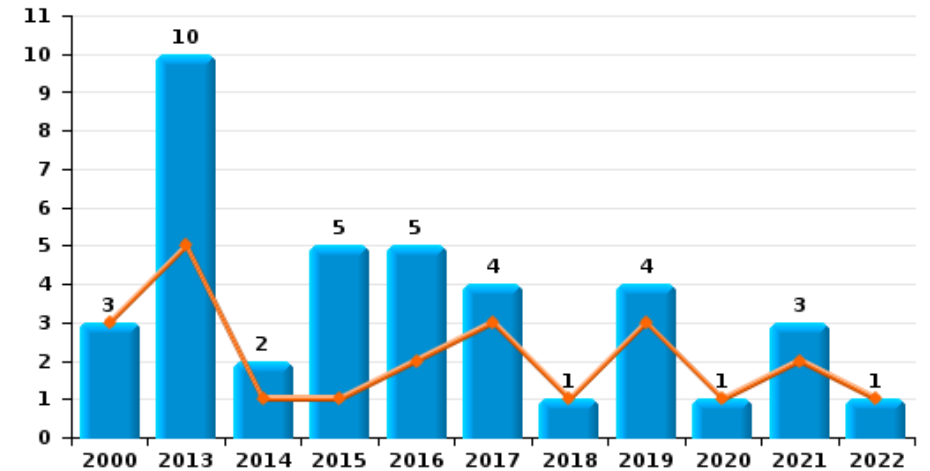
**Vol à l'étalage**



**Vol avec violence sans arme**



**Vol à la tire**

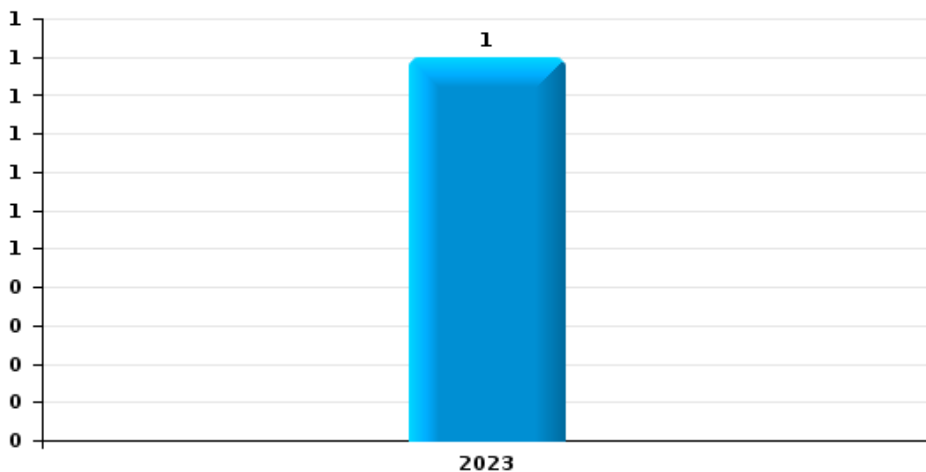




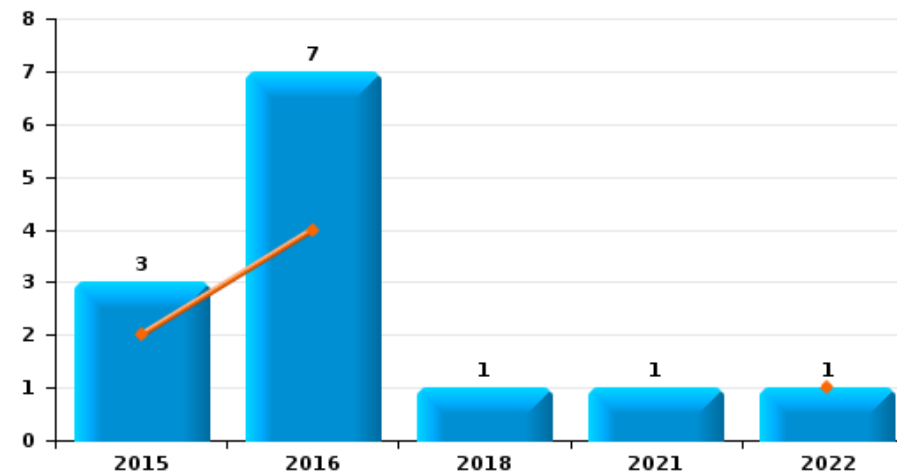
**Berlaar**

Année	<span style="color: blue;">■</span>
Semestre 1	<span style="color: orange;">■</span>

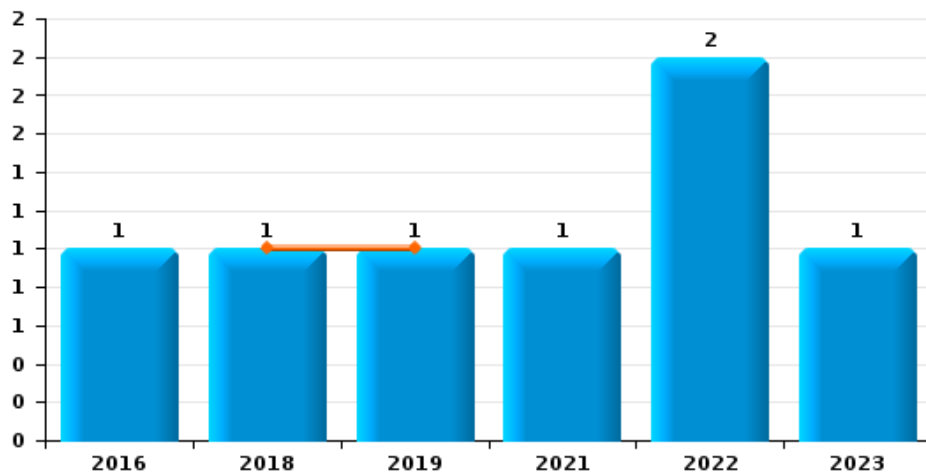
**Arrachage de sac à main**



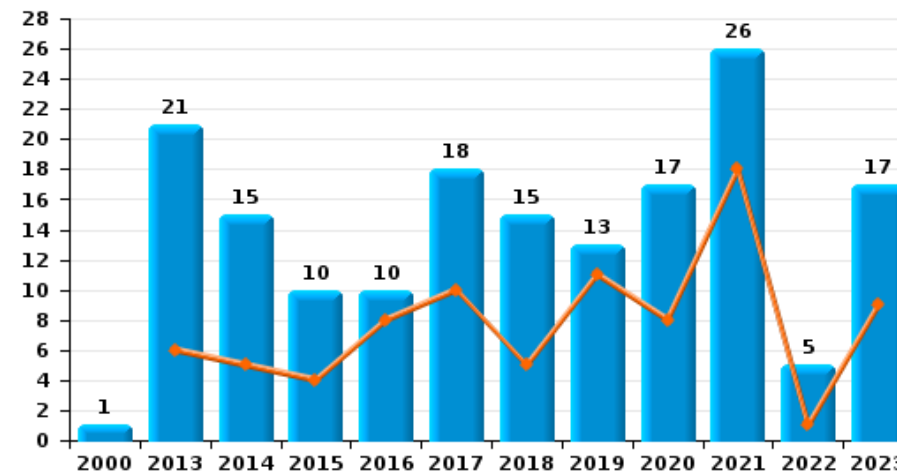
**Graffiti**



**Vol à l'arraché**



**Dégradation de voiture**





**Berlaar**

**FC Vol moyen de transport**

		2000	2013	2014	2015	2016	2017	2018	2019	2020	2021	2022	2023
Vol de voiture	Sem 1	6	1	2	3	3	4					1	
	Sem 2	4	1	1	4			1	2			1	
	<b>Total</b>	<b>10</b>	<b>2</b>	<b>3</b>	<b>7</b>	<b>3</b>	<b>4</b>	<b>1</b>	<b>2</b>			<b>2</b>	
Vol de moto	Sem 1		1										
	Sem 2				1								
	<b>Total</b>		<b>1</b>		<b>1</b>								
Homejacking	Sem 2				1								
	<b>Total</b>				<b>1</b>								
Vol dans les garages	Sem 1	1				1							
	Sem 2								1				
	<b>Total</b>	<b>1</b>				<b>1</b>			<b>1</b>				
Vol de vélomoteur	Sem 1	4	1							2			
	Sem 2	1	3		1	1		1					
	<b>Total</b>	<b>5</b>	<b>4</b>		<b>1</b>	<b>1</b>		<b>1</b>		<b>2</b>			
Vol de vélo	Sem 1	23	19	14	21	7	19	11	6	3	7	6	11
	Sem 2	11	22	12	11	11	5	10	15	8	6	6	15
	<b>Total</b>	<b>34</b>	<b>41</b>	<b>26</b>	<b>32</b>	<b>18</b>	<b>24</b>	<b>21</b>	<b>21</b>	<b>11</b>	<b>13</b>	<b>12</b>	<b>26</b>



FC Cambriolage

		2000	2013	2014	2015	2016	2017	2018	2019	2020	2021	2022	2023
Cambriolage dans habitation	Sem 1	28	20	15	26	6	22	6	9	5	3	5	10
	Sem 2	24	25	19	14	4	6	9	16	3	4	12	12
<b>Total</b>		<b>52</b>	<b>45</b>	<b>34</b>	<b>40</b>	<b>10</b>	<b>28</b>	<b>15</b>	<b>25</b>	<b>8</b>	<b>7</b>	<b>17</b>	<b>22</b>
Cambriolage ds entreprise ou commerce	Sem 1	7	3	4	5	3	4	5	2	4	2		1
	Sem 2	6	4	4	6	4	3			2	1	1	3
<b>Total</b>		<b>13</b>	<b>7</b>	<b>8</b>	<b>11</b>	<b>7</b>	<b>7</b>	<b>5</b>	<b>2</b>	<b>6</b>	<b>3</b>	<b>1</b>	<b>4</b>
Cambriolage ds service public ou bâtiment administ	Sem 1	1	6	3	6	4	3	2	2	1			2
	Sem 2	2	3	2	8	1	3	1		1			1
<b>Total</b>		<b>3</b>	<b>9</b>	<b>5</b>	<b>14</b>	<b>5</b>	<b>6</b>	<b>3</b>	<b>2</b>	<b>2</b>			<b>3</b>
Cambriolage dans bâtiment (total)	Sem 1	36	29	22	37	13	29	13	13	10	5	5	13
	Sem 2	32	32	25	27	9	12	10	16	6	5	13	16
<b>Total</b>		<b>68</b>	<b>61</b>	<b>47</b>	<b>64</b>	<b>22</b>	<b>41</b>	<b>23</b>	<b>29</b>	<b>16</b>	<b>10</b>	<b>18</b>	<b>29</b>



FC Vol autre

		2000	2013	2014	2015	2016	2017	2018	2019	2020	2021	2022	2023
Vol à main armée	Sem 1		1						1				
	Sem 2				1		1						1
	<b>Total</b>		<b>1</b>		<b>1</b>		<b>1</b>		<b>1</b>				<b>1</b>
Vol avec violence sans arme	Sem 1		1		2	1	1	1	1	3	1	1	4
	Sem 2	1	3		2		1	2	1	2	4	1	1
	<b>Total</b>	<b>1</b>	<b>4</b>		<b>4</b>	<b>1</b>	<b>2</b>	<b>3</b>	<b>2</b>	<b>5</b>	<b>5</b>	<b>2</b>	<b>5</b>
Vol dans ou sur un véhicule	Sem 1	9	5	7	9	4	4	2	24	1	1	2	1
	Sem 2	14	3	11	4	8	1	4	4	6	2	10	1
	<b>Total</b>	<b>23</b>	<b>8</b>	<b>18</b>	<b>13</b>	<b>12</b>	<b>5</b>	<b>6</b>	<b>28</b>	<b>7</b>	<b>3</b>	<b>12</b>	<b>2</b>
Sacjacking dans une voiture	Sem 2					1							
	<b>Total</b>					<b>1</b>							
Vol d'armes et explosifs	Sem 1		1		1					1			
	Sem 2			1		2			1		1		
	<b>Total</b>		<b>1</b>	<b>1</b>	<b>1</b>	<b>2</b>			<b>1</b>	<b>1</b>	<b>1</b>		
Arrachage de sac à main	Sem 2												1
	<b>Total</b>												<b>1</b>
Vol à l'arraché	Sem 1							1	1				
	Sem 2					1					1	2	1
	<b>Total</b>					<b>1</b>		<b>1</b>	<b>1</b>		<b>1</b>	<b>2</b>	<b>1</b>
Vol à la tire	Sem 1	3	5	1	1	2	3	1	3	1	2	1	
	Sem 2		5	1	4	3	1		1		1		
	<b>Total</b>	<b>3</b>	<b>10</b>	<b>2</b>	<b>5</b>	<b>5</b>	<b>4</b>	<b>1</b>	<b>4</b>	<b>1</b>	<b>3</b>	<b>1</b>	
Vol à l'étalage	Sem 1	1	5	2	2	3	3	4	1	2	4	2	6
	Sem 2	4	5	4	2	2	7	4	2	2	2	3	3
	<b>Total</b>	<b>5</b>	<b>10</b>	<b>6</b>	<b>4</b>	<b>5</b>	<b>10</b>	<b>8</b>	<b>3</b>	<b>4</b>	<b>6</b>	<b>5</b>	<b>9</b>



FC Vol autre

		2000	2013	2014	2015	2016	2017	2018	2019	2020	2021	2022	2023
Vol par ruse	Sem 1					2	1		1	1	1	1	1
	Sem 2			2		3	2	1	1		1	1	1
	<b>Total</b>			<b>2</b>		<b>5</b>	<b>3</b>	<b>1</b>	<b>2</b>	<b>1</b>	<b>2</b>	<b>2</b>	<b>2</b>
Vol de métaux	Sem 1		2	1							1		
	Sem 2						1		1				
	<b>Total</b>		<b>2</b>	<b>1</b>			<b>1</b>		<b>1</b>		<b>1</b>		
Vol sur les chantiers	Sem 1		2	1	2				1	1	1		
	Sem 2			1					1	3		1	2
	<b>Total</b>		<b>2</b>	<b>2</b>	<b>2</b>				<b>2</b>	<b>4</b>	<b>1</b>	<b>1</b>	<b>2</b>
Vol d'animaux	Sem 1		1	2	2	1	1		2				1
	Sem 2			1				1					
	<b>Total</b>		<b>1</b>	<b>3</b>	<b>2</b>	<b>1</b>	<b>1</b>	<b>1</b>	<b>2</b>				<b>1</b>
Vol de cargaison	Sem 2					2							
	<b>Total</b>					<b>2</b>							



Criminalité ICT

		2000	2013	2014	2015	2016	2017	2018	2019	2020	2021	2022	2023
Fraude de cartes de paiements	Sem 1	1	1	2	1	4	1	1			1		1
	Sem 2	1	1	1	6	2	3	3	1				3
Total		2	2	3	2	10	3	4	3	1	1		4
Phishing	Sem 1									1			
	Sem 2		1					2		1		1	3
Total			1					2		2		1	3
Shouldersurfing	Sem 2							3	1				
	Total							3	1				
Skimming	Sem 1				2			1					
	Sem 2				3								
Total					5			1					





FC Autre

		2000	2013	2014	2015	2016	2017	2018	2019	2020	2021	2022	2023
Violence contre les métiers d'intérêt général	Sem 1					2	1			1	1		1
	Sem 2							1			1	1	
	<b>Total</b>					<b>2</b>	<b>1</b>	<b>1</b>		<b>1</b>	<b>2</b>	<b>1</b>	<b>1</b>
Viol collectif	Sem 2									1			
	<b>Total</b>									<b>1</b>			
Graffiti	Sem 1				2	4						1	
	Sem 2				1	3		1			1		
	<b>Total</b>				<b>3</b>	<b>7</b>		<b>1</b>			<b>1</b>	<b>1</b>	
Dégradation de voiture	Sem 1		6	5	4	8	10	5	11	8	18	1	9
	Sem 2	1	15	10	6	2	8	10	2	9	8	4	8
	<b>Total</b>	<b>1</b>	<b>21</b>	<b>15</b>	<b>10</b>	<b>10</b>	<b>18</b>	<b>15</b>	<b>13</b>	<b>17</b>	<b>26</b>	<b>5</b>	<b>17</b>
Rixe au couteau	Sem 1								1				
	Sem 2			1				1		1			
	<b>Total</b>			<b>1</b>				<b>1</b>	<b>1</b>	<b>1</b>			



PH Violence intrafamiliale (VIF)

		2000	2013	2014	2015	2016	2017	2018	2019	2020	2021	2022	2023
VIF: physique, dans le couple	Sem 1	3	5	4	4	10		8	4	3	5	6	2
	Sem 2	1	8	3	6	8	6	5	8	6	3	5	11
	<b>Total</b>	<b>4</b>	<b>13</b>	<b>7</b>	<b>10</b>	<b>18</b>	<b>6</b>	<b>13</b>	<b>12</b>	<b>9</b>	<b>8</b>	<b>11</b>	<b>13</b>
VIF: physique, envers des descendants	Sem 1	1	2	2		1			2	1		1	3
	Sem 2		2	2		1	2	1	2	2	2	1	2
	<b>Total</b>	<b>1</b>	<b>4</b>	<b>4</b>		<b>2</b>	<b>2</b>	<b>1</b>	<b>4</b>	<b>3</b>	<b>2</b>	<b>2</b>	<b>5</b>
VIF: physique, envers d'autres membres	Sem 1	3	1	2	1			1	1	1	2	2	1
	Sem 2	2	2	3	1	1	1		1	2	5	2	2
	<b>Total</b>	<b>5</b>	<b>3</b>	<b>5</b>	<b>2</b>	<b>1</b>	<b>1</b>	<b>1</b>	<b>2</b>	<b>3</b>	<b>7</b>	<b>4</b>	<b>3</b>
VIF: sexuelle, envers des descendants	Sem 1				2					1		1	
	Sem 2			2	1		2						
	<b>Total</b>			<b>2</b>	<b>3</b>		<b>2</b>			<b>1</b>		<b>1</b>	
VIF: sexuelle, envers d'autres membres	Sem 2						1						
	<b>Total</b>						<b>1</b>						
VIF: psychique, dans le couple	Sem 1	9	6	3	5	4	2	1	7	4	2	1	4
	Sem 2	4	6	6	3	6	2	4	4	7	1	4	13
	<b>Total</b>	<b>13</b>	<b>12</b>	<b>9</b>	<b>8</b>	<b>10</b>	<b>4</b>	<b>5</b>	<b>11</b>	<b>11</b>	<b>3</b>	<b>5</b>	<b>17</b>
VIF: psychique, envers des descendants	Sem 1								2				
	Sem 2		1				1						1
	<b>Total</b>		<b>1</b>				<b>1</b>		<b>2</b>				<b>1</b>
VIF: psychique, envers d'autres membres	Sem 1		1					2			1	1	
	Sem 2			1			1			1	1	1	
	<b>Total</b>		<b>1</b>	<b>1</b>			<b>1</b>	<b>2</b>		<b>1</b>	<b>2</b>	<b>2</b>	
VIF: économique, dans le couple	Sem 1				2		1		1	1	1	1	
	Sem 2			1					2				
	<b>Total</b>			<b>1</b>	<b>2</b>		<b>1</b>		<b>3</b>	<b>1</b>	<b>1</b>	<b>1</b>	



PH Violence intrafamiliale (VIF)

		2000	2013	2014	2015	2016	2017	2018	2019	2020	2021	2022	2023
VIF: économique, envers des descendants	Sem 1							1					
	Total							1					
VIF: économique, envers d'autres membres	Sem 1	3	1	1	2			1	1	2	1	1	1
	Sem 2	6	1		1			1	2				
	Total	9	2	1	3			2	3	2	1	1	1



PH Hormones et dopage

		2000	2013	2014	2015	2016	2017	2018	2019	2020	2021	2022	2023
Dopage humain	Sem 1		1				1		1				
	Sem 2							1				2	
Total			1				1	1	1			2	



PH Drogues

		2000	2013	2014	2015	2016	2017	2018	2019	2020	2021	2022	2023
Vente de cocaïne	Sem 1									1			
	Sem 2								1		1		
	<b>Total</b>								<b>1</b>	<b>1</b>	<b>1</b>		
Production de drogues synthétiques	Sem 1				1						2		
	Sem 2								1				
	<b>Total</b>				<b>1</b>				<b>1</b>		<b>2</b>		
Vente de drogues synthétiques	Sem 1		1	1	1					1	1		
	Sem 2			2	1			1	2			1	
	<b>Total</b>		<b>1</b>	<b>3</b>	<b>2</b>			<b>1</b>	<b>2</b>	<b>1</b>	<b>1</b>	<b>1</b>	
Production de cannabis (culture)	Sem 1			1				2			1		
	Sem 2									1	1		
	<b>Total</b>			<b>1</b>				<b>2</b>		<b>1</b>	<b>2</b>		
Vente de cannabis en grande quantité	Sem 2											1	
	<b>Total</b>											<b>1</b>	



PH Traite des êtres humains

		2000	2013	2014	2015	2016	2017	2018	2019	2020	2021	2022	2023
TEH - exploitation sexuelle	Sem 1							1					
	Total							1					



PH Violence dans l'espace public

		2000	2013	2014	2015	2016	2017	2018	2019	2020	2021	2022	2023
Violence physique (transport public)	Sem 1									1			1
	Sem 2		1			1		1					
Total			1			1		1		1			1
Violence physique (voie publique)	Sem 1		4	3	2	6	3	3	4	4	4	2	10
	Sem 2		5	5	5	4	4	3	2	4	5	5	5
Total			9	8	7	10	7	6	6	8	9	7	15
Violence physique (autre endroit public)	Sem 1								1				1
	Sem 2		1					1					
Total			1					1	1				1
Violence physique (endroit accessible au public)	Sem 1	2	2	4	1		3	7	4	1	1	2	2
	Sem 2	3	1	3	1	3	1	4	5			3	4
Total		5	3	7	2	3	4	11	9	1	1	5	6
Violence sexuelle (transport public)	Sem 1		1										
Total			1										
Violence sexuelle (voie publique)	Sem 1	1		1			1	1					1
	Sem 2				2					1	1	1	
Total		1		1	2		1	1		1	1	1	1
Violence sexuelle (autre endroit public)	Sem 1										1		2
	Sem 2		1						1			1	
Total			1						1		1	1	2
Violence sexuelle (endroit accessible au public)	Sem 1				1		1	2					3
	Sem 2						1					2	1
Total					1		2	2				2	4
Violence psychique (transport public)	Sem 1			2		1							
Total				2		1							



PH Violence dans l'espace public

		2000	2013	2014	2015	2016	2017	2018	2019	2020	2021	2022	2023
Violence psychique (voie publique)	Sem 1	4	7	3		3	1	1	3	3	6	2	3
	Sem 2	4	2	2	3	1	3	8	5	8	5	3	11
	<b>Total</b>	<b>8</b>	<b>9</b>	<b>5</b>	<b>3</b>	<b>4</b>	<b>4</b>	<b>9</b>	<b>8</b>	<b>11</b>	<b>11</b>	<b>5</b>	<b>14</b>
Violence psychique (autre endroit public)	Sem 1	1									1		2
	Sem 2							1	1				
	<b>Total</b>	<b>1</b>						<b>1</b>	<b>1</b>	<b>1</b>			<b>2</b>
Violence psychique (endroit accessible au public)	Sem 1	3	1		1	4		2					3
	Sem 2	3		1	1	3	1	1	2	1		2	2
	<b>Total</b>	<b>6</b>	<b>1</b>	<b>1</b>	<b>2</b>	<b>7</b>	<b>1</b>	<b>3</b>	<b>2</b>	<b>1</b>		<b>2</b>	<b>5</b>
Vol à main armée (voie publique)	Sem 1		1										
	Sem 2												1
	<b>Total</b>		<b>1</b>										<b>1</b>
Vol à main armée (endroit accessible au public)	Sem 1								1				
	Sem 2												
	<b>Total</b>								<b>1</b>				
Vol avec violence sans arme (transport public)	Sem 1												1
	Sem 2												
	<b>Total</b>												<b>1</b>
Vol avec violence sans arme (voie publique)	Sem 1				1		1	1	1				
	Sem 2												
	<b>Total</b>				<b>1</b>		<b>1</b>	<b>1</b>	<b>1</b>				
Vol avec violence sans arme (endr. acces. au pub.)	Sem 1					1				1			1
	Sem 2	1	3				1	1			1		
	<b>Total</b>	<b>1</b>	<b>3</b>			<b>1</b>	<b>1</b>	<b>1</b>		<b>1</b>	<b>1</b>		<b>1</b>





PH Autre

		2000	2013	2014	2015	2016	2017	2018	2019	2020	2021	2022	2023
<b>Terrorisme, extrémisme et radicalisme</b>	<b>Sem 1</b>												1
	<b>Total</b>												1
<b>Cyberharcèlement</b>	<b>Sem 1</b>	1		1	1	5		1	1	1	1	1	
	<b>Sem 2</b>	2	2	1	2	1	4	1	4	2		3	5
	<b>Total</b>	3	2	2	3	6	4	2	5	3	1	4	5
<b>Fraude à l'identité</b>	<b>Sem 1</b>		1			7	3	3		6	3	2	2
	<b>Sem 2</b>		2		4	3	4		3	9	4	1	
	<b>Total</b>		3		4	10	7	3	3	15	7	3	2



**Berlaar**

**2022**

**FC Vol moyen de transport**

	Mar	Avr	Mai	Juin	Juil	Août	Sep	Oct	Nov	Total
Vol de voiture	1					1				2
Vol de vélo		1	2	3	2		1	2	1	12

**FC Cambriolage**

	Avr	Mai	Juin	Août	Sep	Oct	Nov	Déc	Total
Cambriolage dans habitation	2	2	1	2	1	1	4	4	17
Cambriolage ds entreprise ou commerce							1		1
Cambriolage dans bâtiment (total)	2	2	1	2	1	1	5	4	18

**FC Vol autre**

	Jan	Mar	Avr	Mai	Juin	Août	Sep	Oct	Nov	Déc	Total
Vol avec violence sans arme		1							1		2
Vol dans ou sur un véhicule			1	1		1	7	1	1		12
Vol à l'arraché									1	1	2
Vol à la tire					1						1
Vol à l'étagage	1		1					1	2		5
Vol par ruse					1				1		2
Vol sur les chantiers									1		1

**Criminalité ICT**

	Nov	Total
Phishing	1	1



### FC Autre

	Avr	Juil	Août	Sep	Déc	Total
Violence contre les métiers d'intérêt général				1		1
Graffiti	1					1
Dégradation de voiture	1	1	1		2	5

### PH Violence intrafamiliale (VIF)

	Jan	Fév	Mar	Avr	Mai	Juin	Juil	Août	Sep	Oct	Déc	Total
VIF: physique, dans le couple	2	3				1	1		1	2	1	11
VIF: physique, envers des descendants						1		1				2
VIF: physique, envers d'autres membres	1			1					1	1		4
VIF: sexuelle, envers des descendants					1							1
VIF: psychique, dans le couple				1			2		1		1	5
VIF: psychique, envers d'autres membres			1						1			2
VIF: économique, dans le couple					1							1
VIF: économique, envers d'autres membres					1							1

### PH Hormones et dopage

	Juil	Déc	Total
Dopage humain	1	1	2

### PH Drogues

	Déc	Total
Vente de drogues synthétiques	1	1
Vente de cannabis en grande quantité	1	1



**PH Violence dans l'espace public**

	Fév	Mar	Mai	Juil	Août	Sep	Oct	Nov	Total
Violence physique (voie publique)	1		1	3	2				7
Violence physique (endroit accessible au public)			2				3		5
Violence sexuelle (voie publique)				1					1
Violence sexuelle (autre endroit public)							1		1
Violence sexuelle (endroit accessible au public)						1	1		2
Violence psychique (voie publique)		2			1	1		1	5
Violence psychique (endroit accessible au public)					1		1		2

**PH Autre**

	Mar	Avr	Juin	Août	Sep	Déc	Total
Cyberharcèlement	1			1	1	1	4
Fraude à l'identité		1	1			1	3



2023

**FC Vol moyen de transport**

	Fév	Mar	Avr	Mai	Juin	Juil	Août	Sep	Oct	Déc	Total
Vol de vélo	2	3	2	1	3	3	2	1	6	3	26

**FC Cambriolage**

	Jan	Mar	Avr	Juin	Juil	Août	Sep	Nov	Déc	Total
Cambriolage dans habitation	1	1	3	5	2		2	3	5	22
Cambriolage ds entreprise ou commerce				1		1		1	1	4
Cambriolage ds service public ou bâtiment administ	1			1				1		3
Cambriolage dans bâtiment (total)	2	1	3	7	2	1	2	5	6	29

**FC Vol autre**

	Jan	Fév	Mar	Mai	Juin	Juil	Août	Oct	Nov	Total
Vol à main armée							1			1
Vol avec violence sans arme	1		2		1		1			5
Vol dans ou sur un véhicule					1				1	2
Arrachage de sac à main							1			1
Vol à l'arraché							1			1
Vol à l'étalage		1	2	3				1	2	9
Vol par ruse			1						1	2
Vol sur les chantiers						2				2
Vol d'animaux	1									1

**Criminalité ICT**

	Juin	Août	Oct	Nov	Déc	Total
Fraude de cartes de paiements	1	1	1	1		4
Phishing			1	1	1	3



## FC Autre

	Jan	Fév	Mar	Avr	Mai	Juin	Juil	Sep	Oct	Nov	Déc	Total
Violence contre les métiers d'intérêt général						1						1
Dégradation de voiture	1	2	2	2	2		2	1	2	2	1	17

## PH Violence intrafamiliale (VIF)

	Jan	Fév	Mar	Avr	Mai	Juin	Juil	Août	Sep	Oct	Nov	Déc	Total
VIF: physique, dans le couple		1				1		1	2	2	5	1	13
VIF: physique, envers des descendants			1			2		1		1			5
VIF: physique, envers d'autres membres						1			1	1			3
VIF: psychique, dans le couple	1	1		1	1		1	2	2	4	1	3	17
VIF: psychique, envers des descendants								1					1
VIF: économique, envers d'autres membres	1												1

## PH Violence dans l'espace public

	Jan	Fév	Mar	Mai	Juin	Juil	Août	Sep	Oct	Nov	Déc	Total
Violence physique (transport public)				1								1
Violence physique (voie publique)		1	1	6	2		1	1		1	2	15
Violence physique (autre endroit public)		1										1
Violence physique (endroit accessible au public)			1		1		3			1		6
Violence sexuelle (voie publique)				1								1
Violence sexuelle (autre endroit public)					2							2
Violence sexuelle (endroit accessible au public)		1		2						1		4
Violence psychique (voie publique)		1	1	1		1	2		2	3	3	14
Violence psychique (autre endroit public)	1				1							2
Violence psychique (endroit accessible au public)	1		2				1			1		5
Vol à main armée (voie publique)							1					1
Vol avec violence sans arme (transport public)							1					1
Vol avec violence sans arme (endr. acces. au pub.)			1									1

**PH Autre**

	Fév	Mar	Mai	Juil	Nov	Déc	Total
Terrorisme, extrémisme et radicalisme		1					1
Cyberharcèlement				1	2	2	5
Fraude à l'identité	1		1				2

# ***STATISTIQUES POLICIERES DE CRIMINALITE***

---

***LIEU DE PERPETRATION: COMMUNE***

**Berlaar**

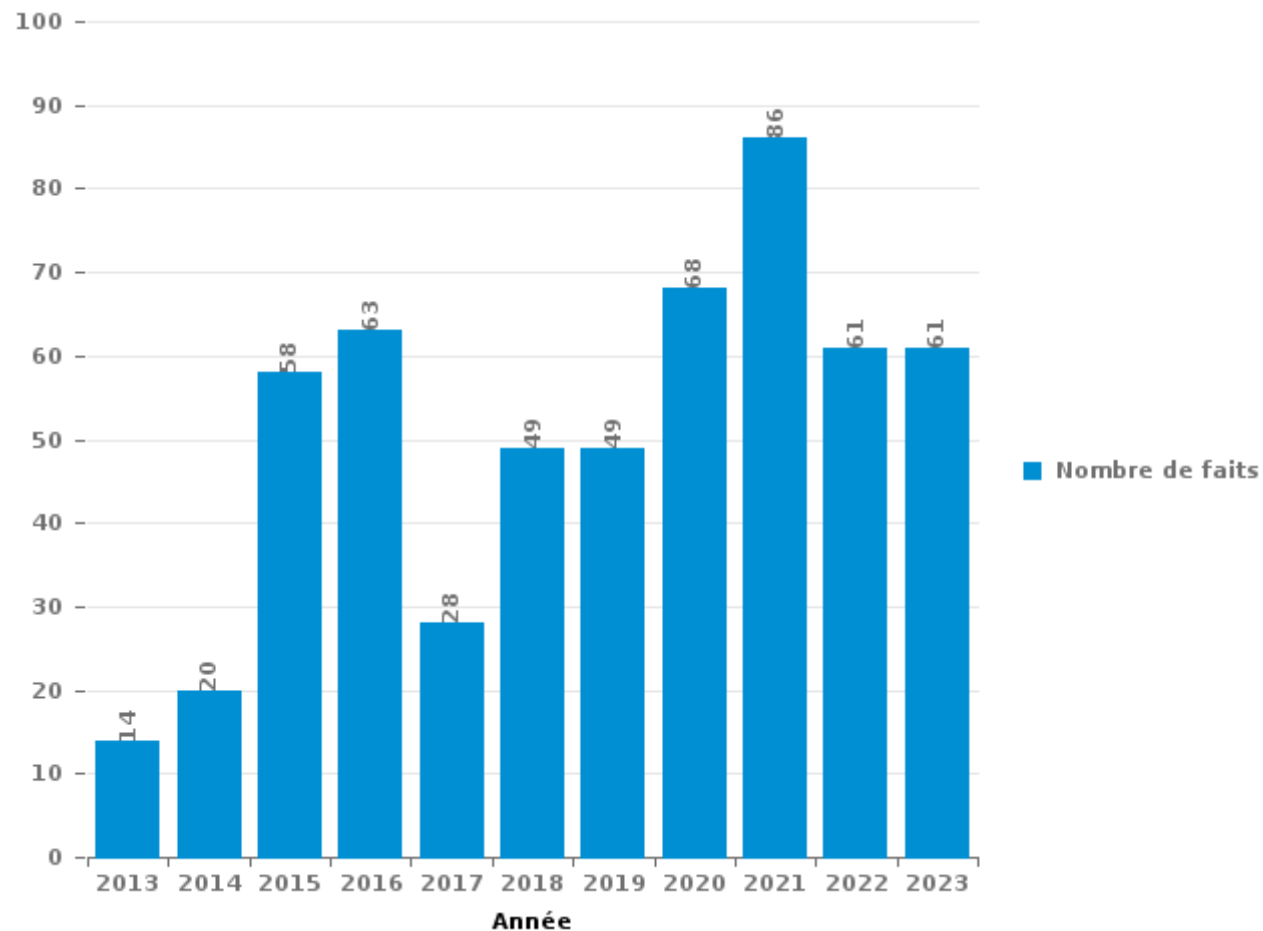
***PARTIE III : ICT***





**Berlaar**

Nombre total de délits avec un élément ICT/online, depuis 2013





Criminalité ICT/online au sens strict

Infractions (exhaustif)

	2013	2014	2015	2016	2017	2018	2019	2020	2021	2022	2023
Criminalité informatique: Faux en informatique:				2		2	1	2	3		1
Criminalité informatique: Fraude informatique:	4	6	4	14	4	8	5	5	5	5	9
Criminalité informatique: Hacking:					3	3	5	2	3	6	2
Criminalité informatique: Sabotage:	2			1							
<b>Total:</b>	<b>6</b>	<b>6</b>	<b>4</b>	<b>17</b>	<b>7</b>	<b>13</b>	<b>11</b>	<b>9</b>	<b>11</b>	<b>11</b>	<b>12</b>

Figures criminelles (à considérer spécifiquement – ne pas additionner avec d'autres éléments – risque de double comptage!)

	2013	2014	2015	2016	2017	2018	2019	2020	2021	2022	2023
Fraude de cartes de paiements	2	3	2	10	3	4	3	1	1		4
Phishing	1					2		2		1	3
Shouldersurfing						3	1				
Skimming				5		1					



## Criminalité ICT/online au sens large

Infractions (uniquement si code-fait existe)

	2013	2014	2015	2016	2017	2018	2019	2020	2021	2022	2023
Fraude: Escroquerie: Fraude par internet	8	10	48	41	16	35	37	52	69	47	41
Infr. contre autres valeurs morales et sentiments: Cyberlokkig (leurre de mineur par ICT):						1					
Infr. contre les moeurs: Grooming (contact par ICT avec mineur < 16 ans):							1				
Infr. contre les moeurs: Voyeurisme: Diffusion enregistrement nudité ou intimité			2								
<b>Total:</b>	<b>8</b>	<b>10</b>	<b>50</b>	<b>41</b>	<b>16</b>	<b>36</b>	<b>38</b>	<b>52</b>	<b>69</b>	<b>47</b>	<b>41</b>

Figures criminelles (à considérer spécifiquement – ne pas additionner avec d'autres éléments – risque de double comptage!)

	2013	2014	2015	2016	2017	2018	2019	2020	2021	2022	2023
Cyberharcèlement	2	2	3	6	4	2	5	3	1	4	5

# ***STATISTIQUES POLICIERES DE CRIMINALITE***

---

*LIEU DE PERPETRATION: COMMUNE*

**Berlaar**

***PARTIE IV : DESTINATION LIEU***



**Berlaar**

**Vol et extorsion**

	2000	2013	2014	2015	2016	2017	2018	2019	2020	2021	2022	2023
Habitation: maison	62	56	36	47	13	25	15	31	11	12	18	20
Voie publique	24	27	20	24	16	12	16	27	10	6	22	10
Magasin	20	28	13	14	10	20	11	7	7	11	5	13
Parking	13	15	13	6	7	5	6	2	1	2	5	3
Habitation: non précisée	2	13	15	9	4	5	4	4	1	2	7	3
Habitation: allée	7	6	6	10	4	4	1	12	5	3	4	
Habitation: dépendances	4	12	8	6	1	12	3	2	3	6	2	2
Institution d'enseignement	3	5	7	10	4	5	7	5	2		2	6
Station de bus / métro et gare de chemin de fer	7	8	6	5	6		4		5	4	4	6
Habitation: appartement	2	4	6	4	2	5	4	3	1	1	4	7
Entreprise	8	1	4	5	6	1	2	1	2	3	2	2
Horeca	6	1	5	4	2	2	3	1	2	3	3	1
Inconnue	9	4		1	2	1	1	2	7	2	2	2
Culture et loisirs	5	9		8	1	1	2	2	1			
Habitation: garage	3	1	5	2		2	2	4		1	2	3
Autre		9	4	1		2	1	2		1	1	1
Infrastructure sportive	2		5	2	1	2	1	1	1	2	1	3
Emplacement de vélo	2	1	1	2	2	4	1	2		1		3
Terrain	1		3	3	1	1	1	5	1	2		
Chantier		2	2	2				2	4	1	1	2
Habitation: autre	3	2	1	1		2		1				1
Stade	1	3	3		2	1		1				
Maison de repos	1	1		1		2	1	2	1			1
Service public	1	2			2						2	2
Banque / institution financière	1		1			1			2			1
Bâtiment administratif	2					1		1				
Cimetière	1	2	1									
Installation militaire	1	2	1									
Moyen de transport: voiture			2					2				
Arrêt de bus / tram	1		1	1								
Edifice religieux / lieu du culte	2		1									
Station essence	1	1						1				
Aéroport		1	1									
Moyen de transport: autre	1										1	
Moyen de transport: train / tram / métro	1								1			
Médecin / dentiste / pharmacien								1				
Moyen de transport: camion			1									
<b>Total</b>	<b>197</b>	<b>216</b>	<b>172</b>	<b>168</b>	<b>86</b>	<b>116</b>	<b>85</b>	<b>124</b>	<b>68</b>	<b>63</b>	<b>88</b>	<b>92</b>



Berlaar

Dégradation de la propriété

	2000	2013	2014	2015	2016	2017	2018	2019	2020	2021	2022	2023
Voie publique	18	19	10	10	9	12	8	13	8	16	10	25
Habitation: résidence principale	9	11	15	8	4	5	8	17	12	6	4	3
Parking	6	5	5	4	2	4	4	3	3	11		3
Habitation: allée	3	4	5	1	4	3	1		3	5		
Habitation: non précisée	4	8	3	3			1			2		1
Habitation: jardin		1	2	2	1	1	2	4		2		3
Terrain	2	2	2	1	2		2	2	1	1	1	
Habitation: dépendances	1	3	1	3	1		1	1	1		1	1
Institution d'enseignement	2	1	2			1				1	1	4
Culture et loisirs			1		1	1		2		1	3	1
Horeca	2	1		3		1					1	
Magasin	4						1	1			1	
Entreprise	3		1	1			1					
Autre		1						2	1		1	
Habitation: garage	2	2			1							
Inconnue	1						2	1		1		
Infrastructure sportive			2	1	1							
Moyen de transport: voiture			2							2		
Service public		1		1	1							1
Chantier	1						1					
Cimetière	1						1					
Eaux intérieures et maritimes	1									1		
Habitation: résidence secondaire							1	1				
Installation militaire			1									1
Stade							1	1				
Arrêt de bus / tram												1
Banque / institution financière		1										
Bâtiment administratif												1
Edifice religieux / lieu du culte				1								
Maison de débauche		1										
Maison de repos			1									
Médecin / dentiste / pharmacien					1							
Moyen de transport: autre			1									
Service					1							
<b>Total</b>	<b>60</b>	<b>61</b>	<b>54</b>	<b>39</b>	<b>29</b>	<b>28</b>	<b>35</b>	<b>48</b>	<b>29</b>	<b>49</b>	<b>23</b>	<b>45</b>



**Berlaar**

**Infractions contre l'intégrité physique**

	2000	2013	2014	2015	2016	2017	2018	2019	2020	2021	2022	2023
Habitation	16	24	27	14	27	10	17	18	15	25	22	22
Voie publique	1	8	9	8	10	8	6	10	7	9	6	12
Horeca	3	2	4			2	6	2	1		4	2
Service public					1						1	17
Inconnue	1	2	1			3	1		1	3		1
Habitation: allée	1		1	1				1	2	1		1
Institution d'enseignement	1		1			1			1		1	3
Culture et loisirs				1	2		1	1				2
Infrastructure sportive	1	1					1	1			2	1
Terrain			1		1			2			2	
Maison de repos								2		1		1
Stade			2				2					
Entreprise						1			2			
Habitation: jardin			1					1				1
Magasin	1		1					1				
Parking				1		1						1
Arrêt de bus / tram		1						1				
Installation militaire			1									1
Station de bus / métro et gare de chemin de fer							1		1			
Autre												1
Bâtiment administratif							1					
Moyen de transport: autobus / autocar												1
Station essence								1				
<b>Total</b>	<b>25</b>	<b>38</b>	<b>49</b>	<b>25</b>	<b>41</b>	<b>26</b>	<b>36</b>	<b>41</b>	<b>30</b>	<b>39</b>	<b>38</b>	<b>67</b>

FPF/DGR/DRI/BIPOL - Statistiques policières de criminalité (date de clôture: 19/04/2024)  
 Les données pour les années 2001 jusqu'à 2012 ne sont plus publiées mais restent disponibles sur demande auprès du service BIPOL.

# ***STATISTIQUES POLICIERES DE CRIMINALITE***

---

*LIEU DE PERPETRATION: COMMUNE*

**Berlaar**

***PARTIE V : OBJETS ET MOYENS DE TRANSPORT***

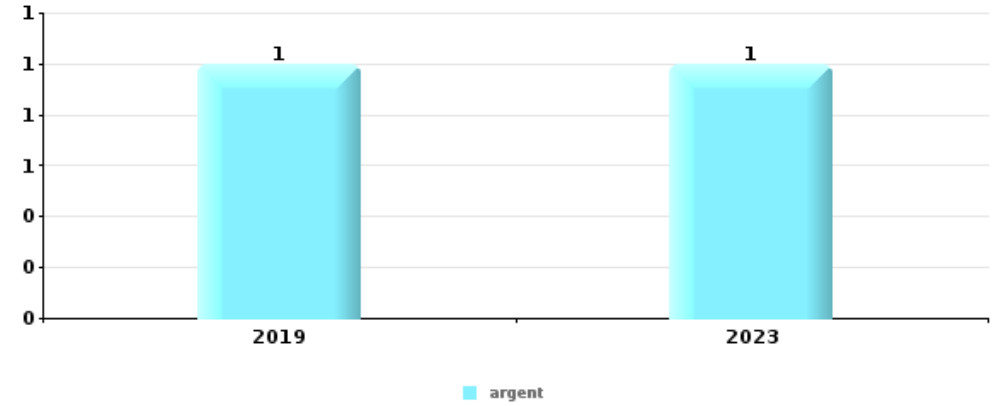




**Berlaar**

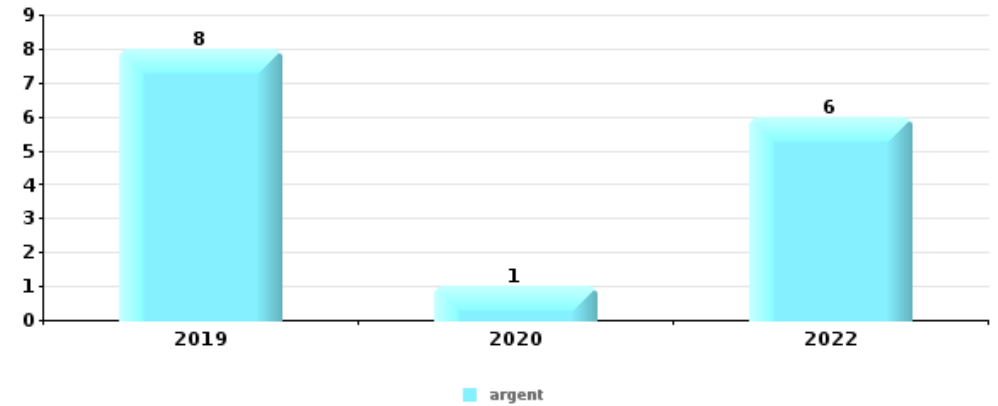
**Vol à main armée**

Top 5 Objets volés (sbd nombre de faits)		2018	2019	2020	2021	2022	2023
1	argent		1				1
2	carte bancaire / carte de crédit						1
2	carte d'identité / passeport						1
2	outillage						1
2	permis de conduire						1
2	portefeuille						1
2	tabac		1				



**Vol dans ou sur un véhicule**

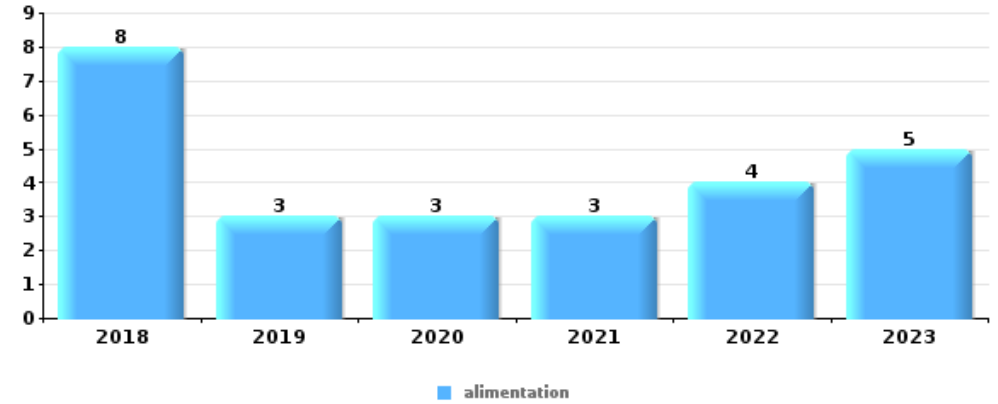
Top 5 Objets volés (sbd nombre de faits)		2018	2019	2020	2021	2022	2023
1	argent		8	1		6	
2	portefeuille	1	4	2		2	
3	carte d'identité / passeport		4	1		1	
3	pièce de moyen de transport	1	1	1	1	1	1
5	ordinateur et accessoires	1	3	1			
5	permis de conduire		3	1		1	





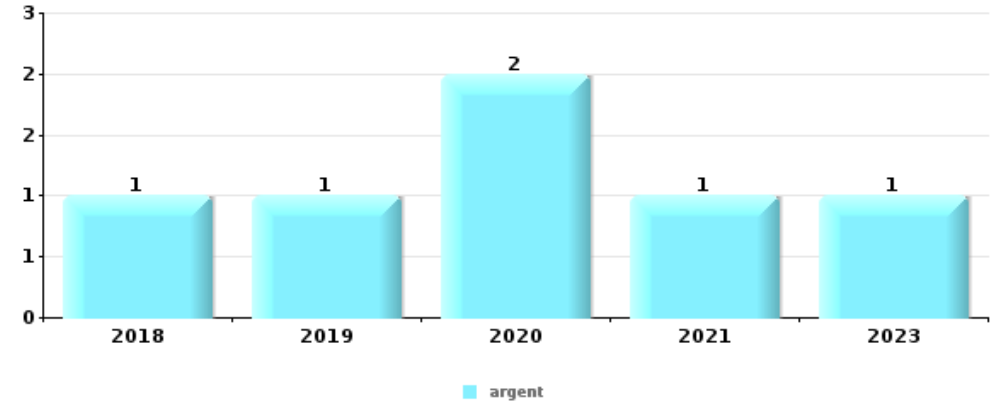
Vol à l'étalage

Top 5 Objets volés (sbd nombre de faits)		2018	2019	2020	2021	2022	2023
1	alimentation	8	3	3	3	4	5
2	livre / cahier					1	1
2	tabac						2
4	argent				1		
4	parfum / produit de beauté				1		
4	pièce de moyen de transport						1



Cambrilage ds entreprise ou commerce

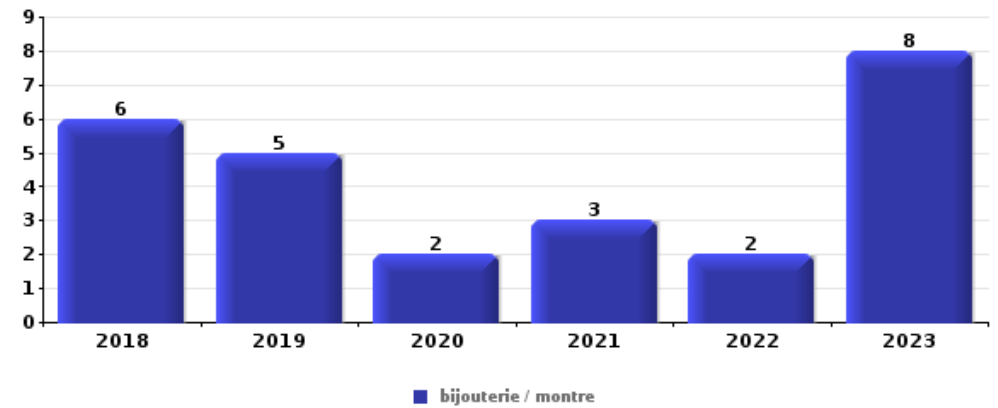
Top 5 Objets volés (sbd nombre de faits)		2018	2019	2020	2021	2022	2023
1	argent	1	1	2	1		1
2	pièce de moyen de transport	2		1			1
3	alimentation			1			
3	coffre-fort / coffret (argent) / caisse	1					
3	tabac		1				





**Cambrassage dans habitation**

Top 5 Objets volés (sbd nombre de faits)		2018	2019	2020	2021	2022	2023
1	bijouterie / montre	6	5	2	3	2	8
2	argent	4	7	2		3	5
3	multimédia	1	1	1		3	1
4	vêtement	2	1			1	2
5	ordinateur et accessoires	3			1	1	



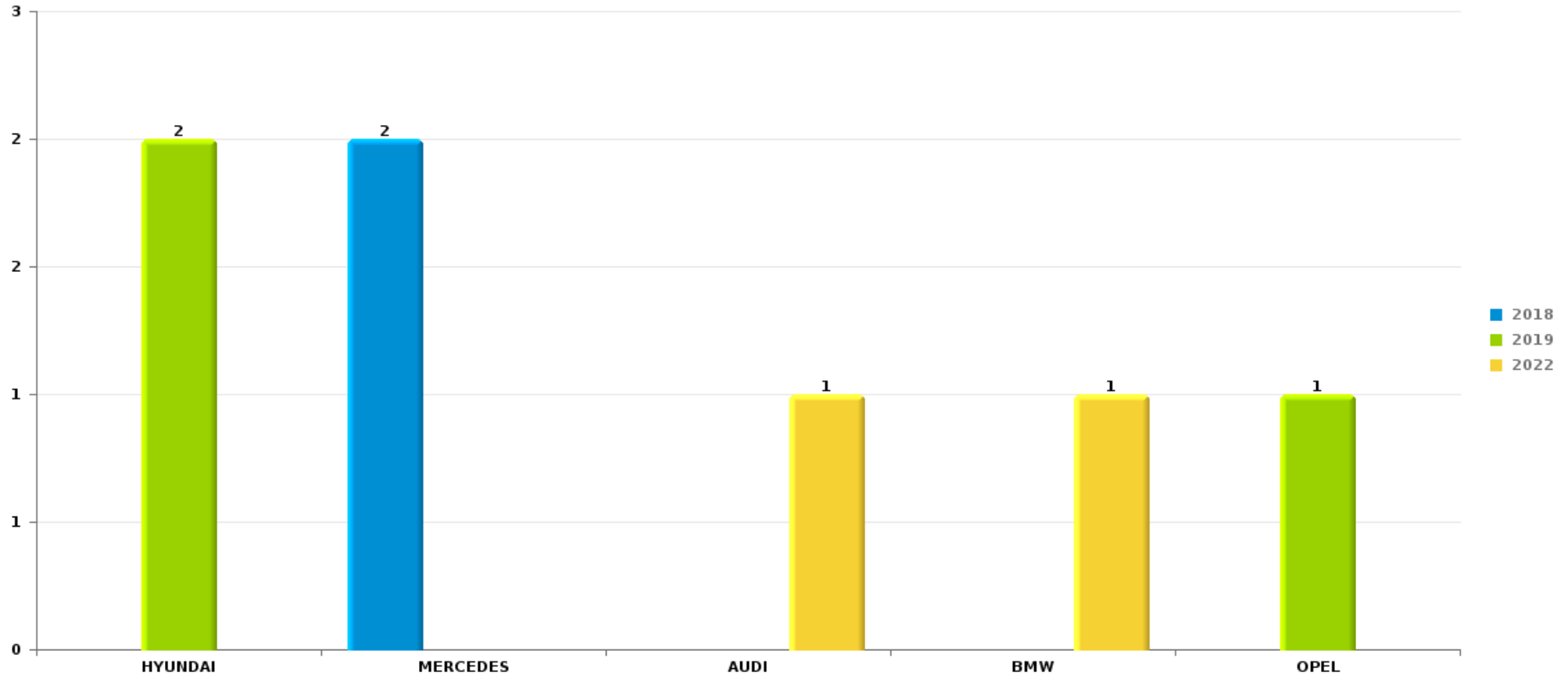
*Remarque: en ce qui concerne les objets, aucun total n'est reproduit étant donné que plusieurs objets peuvent avoir été volés lors d'un même fait.*



Berlaar

Vol de voiture

Nombre de voitures volées par marque (Top 5)



# ***STATISTIQUES POLICIERES DE CRIMINALITE***

---

***LIEU DE PERPETRATION: COMMUNE***

**Berlaar**

***PARTIE VI : SUSPECTS***



## Partie 1: Niveau FAITS (comptage du nombre de faits pour lesquels un certain type de suspect est impliqué)

### 1.1. Nombre d'infractions selon le sexe des suspects identifiés (par catégorie principale)

Étant donné que, tant un suspect identifié masculin qu'un suspect identifié féminin peuvent être impliqués lors d'un même fait, il est possible que la somme des colonnes «Hommes» et «Femmes» soit supérieure à la valeur de la colonne «Total...» (voir également la note méthodologique)

**Berlaar**

**2023**

Catégorie principale / Sexe	Nombre total de faits avec au moins 1 suspect	Hommes	%	Femmes	%
Infr. contre l'intégrité physique	19	16	84,2%	3	15,8%
Législation sur les étrangers	16	14	87,5%	2	12,5%
Drogues	15	14	93,3%	1	6,7%
Vol et extorsion	13	11	84,6%	2	15,4%
Ivresse et alcool	11	11	100,0%		
Registre de population	10	9	90,0%	5	50,0%
Infr. contre la sécurité publique	9	8	88,9%	1	11,1%
Infr. contre autres valeurs morales et sentiments	8	4	50,0%	4	50,0%
Infr. contre les moeurs	7	7	100,0%		
Armes et explosifs	6	5	83,3%	1	16,7%
Infr. contre l'autorité publique	6	4	66,7%	2	33,3%
Protection de la jeunesse	6	2	33,3%	4	66,7%
Dégradation de la propriété	5	5	100,0%		
Environnement	5	3	60,0%	3	60,0%
Fraude	5	3	60,0%	3	60,0%
Infr. contre la famille	4			4	100,0%

## CRIMINALITE ENREGISTREE: SUSPECTS



Catégorie principale / Sexe	Nombre total de faits avec au moins 1 suspect	Hommes	%	Femmes	%
Code pénal social	2	2	100,0%	1	50,0%
Infr. contre la foi publique	2	1	50,0%	1	50,0%
Protection de la personne	2	1	50,0%	1	50,0%
Carte d'identité	1			1	100,0%
Criminalité informatique	1			1	100,0%
Infr. contre la Sécurité de l'Etat	1	1	100,0%		
Loi du football	1	1	100,0%		
<b>Total</b>	<b>155</b>	<b>122</b>	<b>78,7%</b>	<b>40</b>	<b>25,8%</b>



## 1.2. Nombre d'infractions selon le sexe des suspects identifiés (par figure criminelle)

Étant donné que, tant un suspect identifié masculin qu'un suspect identifié féminin peuvent être impliqués lors d'un même fait, il est possible que la somme des colonnes «Hommes» et «Femmes» soit supérieure à la valeur de la colonne «Total...» (voir également la note méthodologique)

Berlaar

2023

### FC Vol moyen de transport

Figure criminelle / Sexe	Nombre total de faits avec au moins 1 suspect identifié	Hommes	%
<b>Vol de vélo</b>	1	1	100,0%
Total	PA	PA	PA

### FC Cambriolage

Figure criminelle / Sexe	Nombre total de faits avec au moins 1 suspect identifié	Hommes	%	Femmes	%
<b>Cambriolage dans habitation</b>	2	1	50,0%	1	50,0%
<b>Cambriolage ds entreprise ou commerce</b>	1	1	100,0%		
<b>Cambriolage dans bâtiment (total)</b>	3	2	66,7%	1	33,3%
Total	PA	PA	PA	PA	PA



## CRIMINALITE ENREGISTREE: SUSPECTS



### FC Vol autre

Figure criminelle / Sexe	Nombre total de faits avec au moins 1 suspect identifié	Hommes	%	Femmes	%
Vol avec violence sans arme	1			1	100,0%
Vol dans ou sur un véhicule	1	1	100,0%		
Vol à l'étalage	6	6	100,0%		
Total	PA	PA	PA	PA	PA

### Criminalité ICT

Figure criminelle / Sexe	Nombre total de faits avec au moins 1 suspect identifié	Femmes	%
Fraude de cartes de paiements	1	1	100,0%
Total	PA	PA	PA

### FC Autre

Figure criminelle / Sexe	Nombre total de faits avec au moins 1 suspect identifié	Hommes	%
Violence contre les métiers d'intérêt général	1	1	100,0%
Total	PA	PA	PA



### PH Violence intrafamiliale (VIF)

Figure criminelle / Sexe	Nombre total de faits avec au moins 1 suspect identifié	Hommes	%	Femmes	%
VIF: physique, dans le couple	4	3	75,0%	1	25,0%
VIF: physique, envers des descendants	2	1	50,0%	1	50,0%
VIF: physique, envers d'autres membres	1			1	100,0%
VIF: psychique, dans le couple	5	1	20,0%	4	80,0%
VIF: psychique, envers des descendants	1	1	100,0%		
VIF: économique, envers d'autres membres	1	1	100,0%		
<b>Total</b>	<b>PA</b>	<b>PA</b>	<b>PA</b>	<b>PA</b>	<b>PA</b>

### PH Violence dans l'espace public

Figure criminelle / Sexe	Nombre total de faits avec au moins 1 suspect identifié	Hommes	%	Femmes	%
Violence physique (voie publique)	8	6	75,0%	2	25,0%
Violence physique (endroit accessible au public)	3	3	100,0%		
Violence sexuelle (autre endroit public)	2	2	100,0%		
Violence sexuelle (endroit accessible au public)	1	1	100,0%		
Violence psychique (voie publique)	6	5	83,3%	1	16,7%
Violence psychique (autre endroit public)	1	1	100,0%		
Violence psychique (endroit accessible au public)	1	1	100,0%		
<b>Total</b>	<b>PA</b>	<b>PA</b>	<b>PA</b>	<b>PA</b>	<b>PA</b>

### PH Autre

Figure criminelle / Sexe	Nombre total de faits avec au moins 1 suspect identifié	Hommes	%
Terrorisme, extrémisme et radicalisme	1	1	100,0%
Fraude à l'identité	1	1	100,0%
<b>Total</b>	<b>PA</b>	<b>PA</b>	<b>PA</b>





### 1.3. Nombre d'infractions selon l'âge des suspects identifiés (par catégorie principale)

Étant donné que, tant un suspect identifié mineur qu'un suspect identifié majeur peuvent être impliqués lors d'un même fait, il est possible que la somme des colonnes «Mineur» et «Majeur» soit supérieure à la valeur de la colonne «Total...» (voir également la note méthodologique)

**Berlaar**

**2023**

Catégorie principale / Âge	Nombre total de faits avec au moins 1 suspect identifié	Mineur	%	Majeur	%
Infr. contre l'intégrité physique	19	5	26,3%	17	89,5%
Législation sur les étrangers	16	2	12,5%	14	87,5%
Drogues	15	1	6,7%	14	93,3%
Vol et extorsion	13	3	23,1%	11	84,6%
Ivresse et alcool	11			11	100,0%
Registre de population	10			10	100,0%
Infr. contre la sécurité publique	9	2	22,2%	8	88,9%
Infr. contre autres valeurs morales et sentiments	8			8	100,0%
Infr. contre les moeurs	7	1	14,3%	6	85,7%
Armes et explosifs	6	1	16,7%	5	83,3%
Infr. contre l'autorité publique	6	1	16,7%	5	83,3%
Protection de la jeunesse	6	3	50,0%	3	50,0%
Dégradation de la propriété	5	1	20,0%	4	80,0%
Environnement	5			5	100,0%
Fraude	5			5	100,0%
Infr. contre la famille	4			4	100,0%
Code pénal social	2			2	100,0%
Infr. contre la foi publique	2			2	100,0%
Protection de la personne	2	2	100,0%		
Carte d'identité	1			1	100,0%
Criminalité informatique	1			1	100,0%
Infr. contre la Sécurité de l'Etat	1			1	100,0%
Loi du football	1			1	100,0%
<b>Total</b>	<b>155</b>	<b>22</b>	<b>14,2%</b>	<b>138</b>	<b>89,0%</b>



## 1.4. Nombre d'infractions selon l'âge des suspects identifiés (par figure criminelle)

Étant donné que, tant un suspect identifié mineur qu'un suspect identifié majeur peuvent être impliqués lors d'un même fait, il est possible que la somme des colonnes «Mineur» et «Majeur» soit supérieure à la valeur de la colonne «Total...»  
(voir également la note méthodologique)

### Berlaar

**2023**

#### FC Vol moyen de transport

Figure criminelle / Âge	Nombre total de faits avec au moins 1 suspect identifié	Majeur	%
<b>Vol de vélo</b>	1	1	100,0%
<b>Total</b>	<b>PA</b>	<b>PA</b>	<b>PA</b>

#### FC Cambriolage

Figure criminelle / Âge	Nombre total de faits avec au moins 1 suspect identifié	Mineur	%	Majeur	%
<b>Cambriolage dans habitation</b>	2	1	50,0%	2	100,0%
<b>Cambriolage ds entreprise ou commerce</b>	1			1	100,0%
<b>Cambriolage dans bâtiment (total)</b>	3	1	33,3%	3	100,0%
<b>Total</b>	<b>PA</b>	<b>PA</b>	<b>PA</b>	<b>PA</b>	<b>PA</b>

#### FC Vol autre

Figure criminelle / Âge	Nombre total de faits avec au moins 1 suspect identifié	Majeur	%
<b>Vol avec violence sans arme</b>	1	1	100,0%
<b>Vol dans ou sur un véhicule</b>	1	1	100,0%
<b>Vol à l'étalage</b>	6	6	100,0%
<b>Total</b>	<b>PA</b>	<b>PA</b>	<b>PA</b>

## CRIMINALITE ENREGISTREE: SUSPECTS



### Criminalité ICT

Figure criminelle / Âge	Nombre total de faits avec au moins 1 suspect identifié	Majeur	%
Fraude de cartes de paiements	1	1	100,0%
<b>Total</b>	<b>PA</b>	<b>PA</b>	<b>PA</b>

### FC Autre

Figure criminelle / Âge	Nombre total de faits avec au moins 1 suspect identifié	Majeur	%
Violence contre les métiers d'intérêt général	1	1	100,0%
<b>Total</b>	<b>PA</b>	<b>PA</b>	<b>PA</b>

### PH Violence intrafamiliale (VIF)

Figure criminelle / Âge	Nombre total de faits avec au moins 1 suspect identifié	Mineur	%	Majeur	%
VIF: physique, dans le couple	4			4	100,0%
VIF: physique, envers des descendants	2			2	100,0%
VIF: physique, envers d'autres membres	1			1	100,0%
VIF: psychique, dans le couple	5			5	100,0%
VIF: psychique, envers des descendants	1			1	100,0%
VIF: économique, envers d'autres membres	1	1	100,0%		
<b>Total</b>	<b>PA</b>	<b>PA</b>	<b>PA</b>	<b>PA</b>	<b>PA</b>

### PH Violence dans l'espace public

Figure criminelle / Âge	Nombre total de faits avec au moins 1 suspect identifié	Mineur	%	Majeur	%
Violence physique (voie publique)	8	1	12,5%	7	87,5%
Violence physique (endroit accessible au public)	3	2	66,7%	2	66,7%
Violence sexuelle (autre endroit public)	2			2	100,0%
Violence sexuelle (endroit accessible au public)	1			1	100,0%
Violence psychique (voie publique)	6	1	16,7%	5	83,3%
Violence psychique (autre endroit public)	1			1	100,0%
Violence psychique (endroit accessible au public)	1			1	100,0%
<b>Total</b>	<b>PA</b>	<b>PA</b>	<b>PA</b>	<b>PA</b>	<b>PA</b>

## CRIMINALITE ENREGISTREE: SUSPECTS



### PH Autre

Figure criminelle / Âge	Nombre total de faits avec au moins 1 suspect identifié	Majeur	%
Terrorisme, extrémisme et radicalisme	1	1	100,0%
Fraude à l'identité	1	1	100,0%
Total	PA	PA	PA



## Partie 2: Niveau SUSPECTS-FAIT (comptage du nombre de combinaisons suspect-fait)

### 2.1. Nombre de suspects-fait selon le sexe des suspects identifiés (TOP 5 des catégories principales)

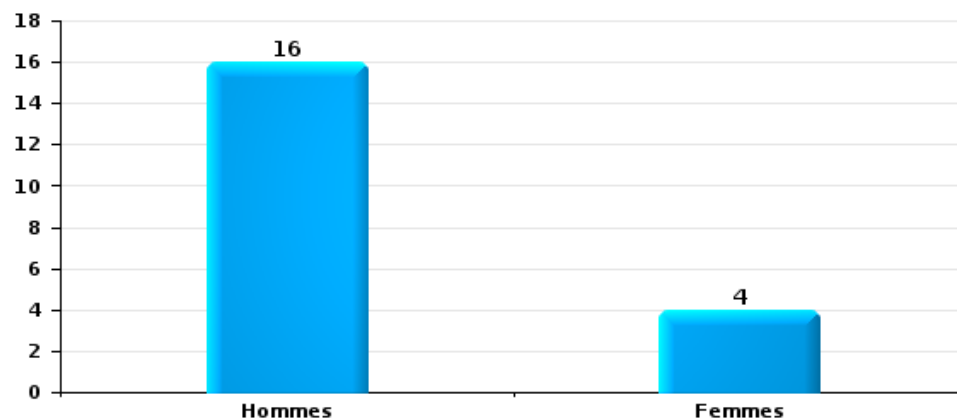
Lorsqu'un même suspect a commis plusieurs faits durant la période considérée, il est aussi comptabilisé plusieurs fois (voir également la note méthodologique)

#### Berlaar

2023

#### Vol et extorsion

Nombre de suspects-fait selon le sexe

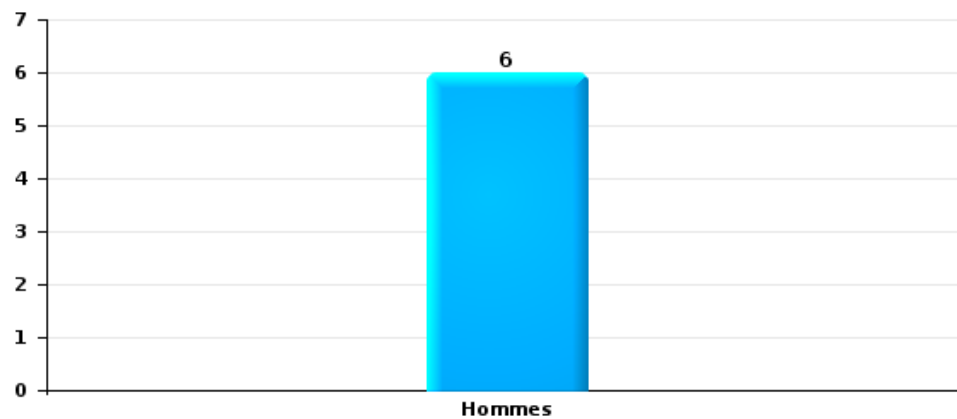






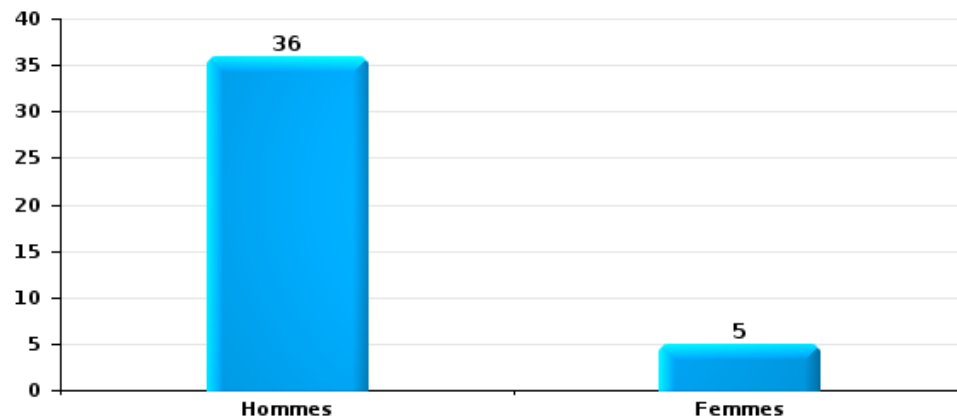
Dégradation de la propriété

Nombre de suspects-fait selon le sexe



Infr. contre l'intégrité physique

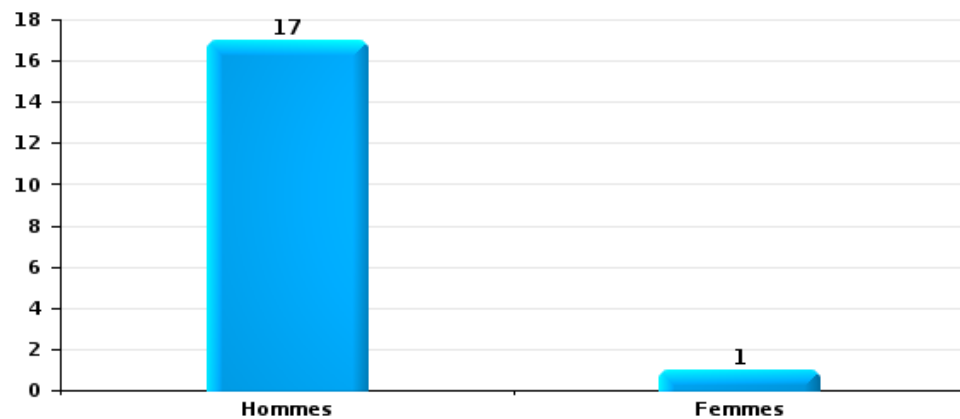
Nombre de suspects-fait selon le sexe





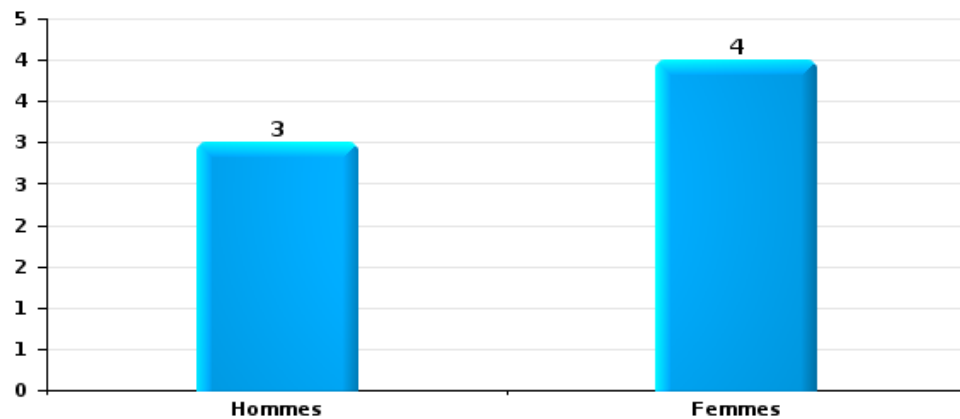
Drogues

Nombre de suspects-fait selon le sexe



Fraude

Nombre de suspects-fait selon le sexe





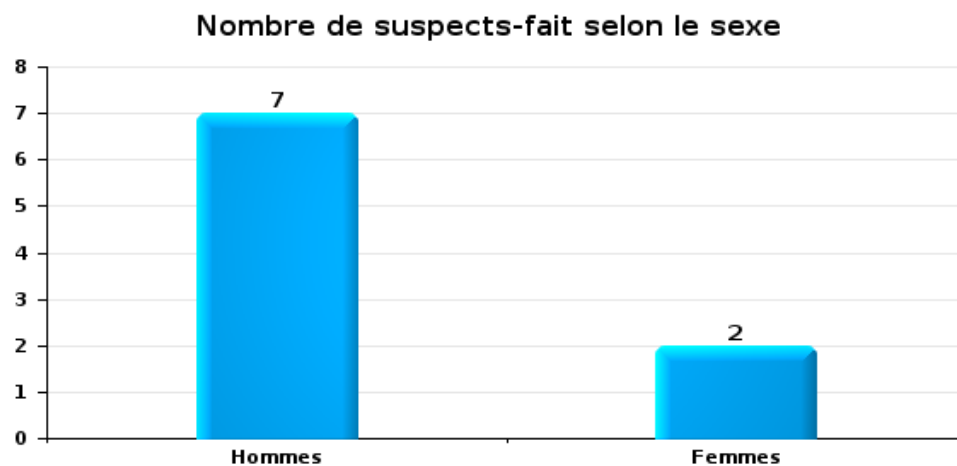
## 2.2. Nombre de suspects-fait selon le sexe des suspects identifiés (TOP 5 des figures criminelles)

Lorsqu'un même suspect a commis plusieurs faits durant la période considérée, il est aussi comptabilisé plusieurs fois (voir également la note méthodologique)

### Berlaar

2023

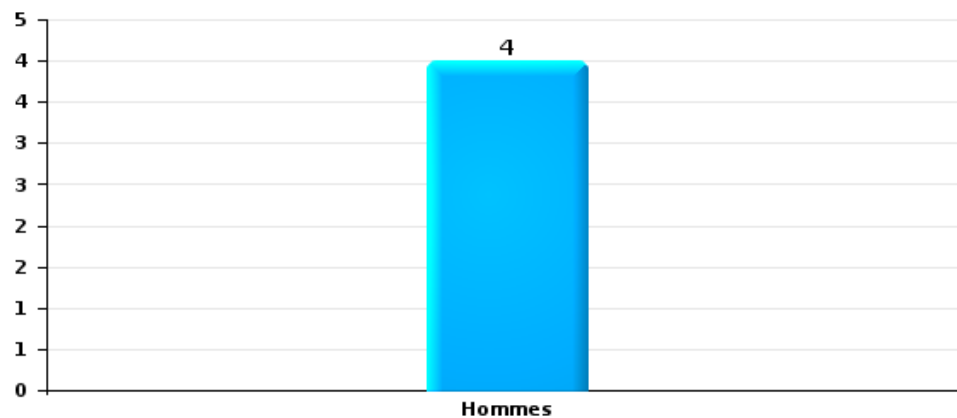
### Cambriolage dans bâtiment (total)





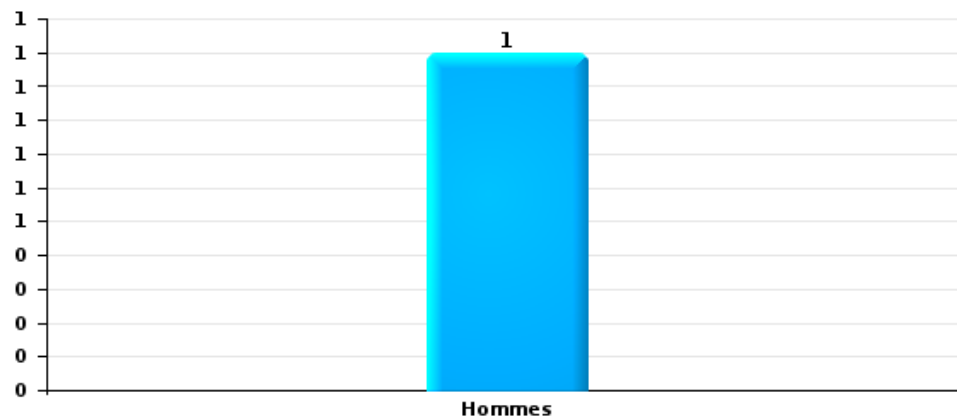
Vol dans ou sur un véhicule

Nombre de suspects-fait selon le sexe



Vol de vélo

Nombre de suspects-fait selon le sexe





### 2.3. Nombre de suspects-fait selon l'âge des suspects identifiés (TOP 5 des catégories principales)

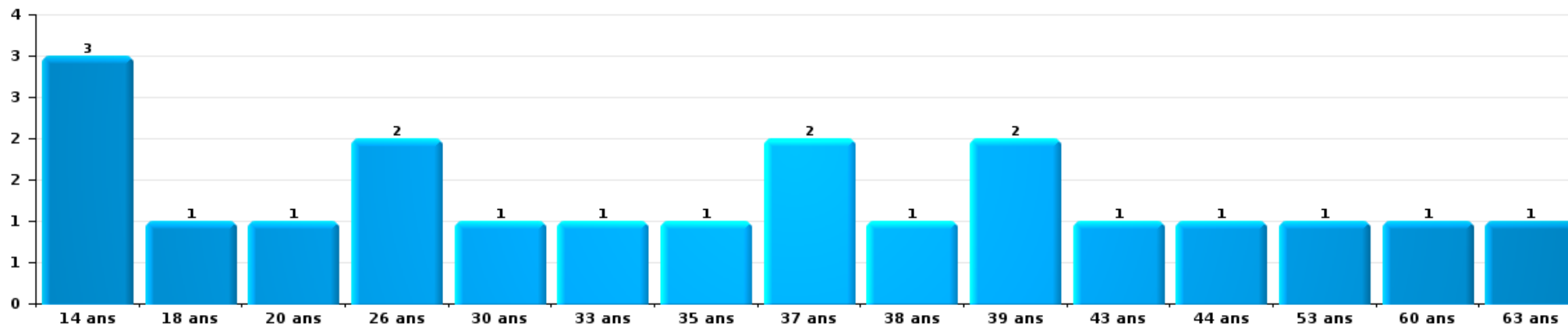
1) Lorsqu'un même suspect a commis plusieurs faits durant la période considérée, il est aussi comptabilisé plusieurs fois, qu'il ait le même âge ou non – 2) Les suspects au-dessous de 14 ans et à partir de 90 ans ne sont pas repris dans le tableau (voir également la note méthodologique)

#### Berlaar

#### 2023

#### Vol et extorsion

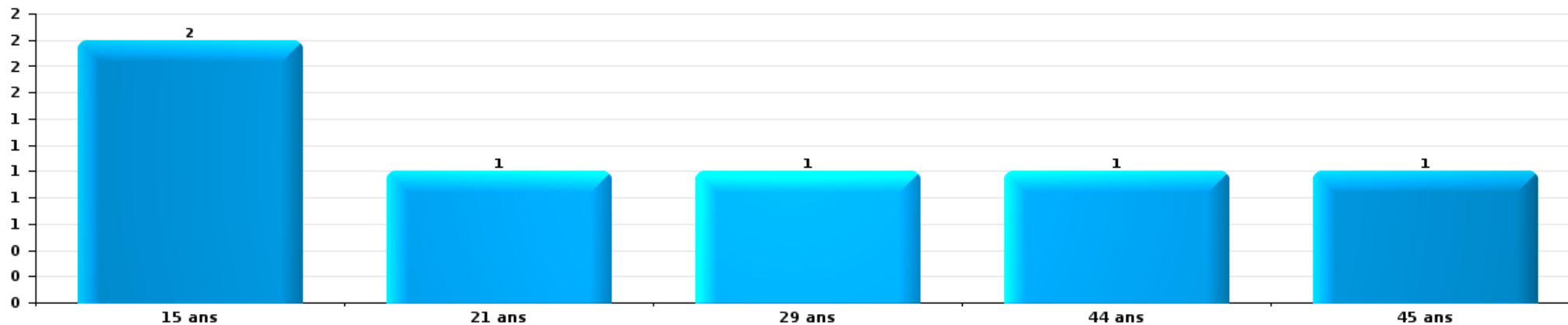
Nombre de suspects-fait par âge (chronologique)





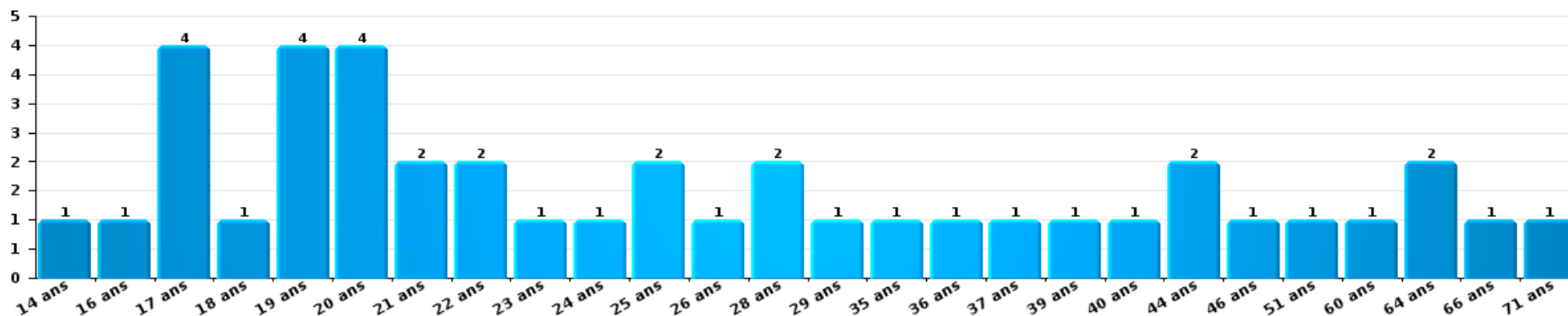
Dégradation de la propriété

Nombre de suspects-fait par âge (chronologique)



Infr. contre l'intégrité physique

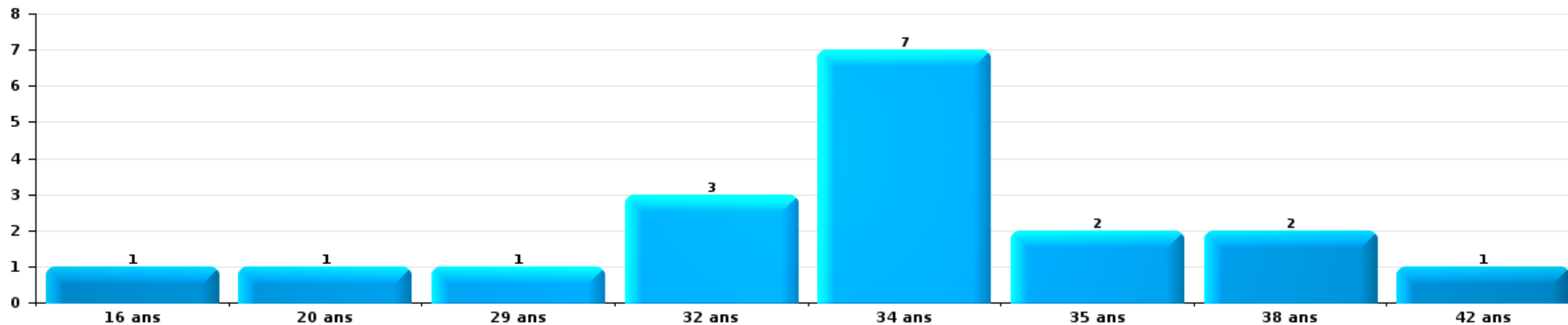
Nombre de suspects-fait par âge (chronologique)





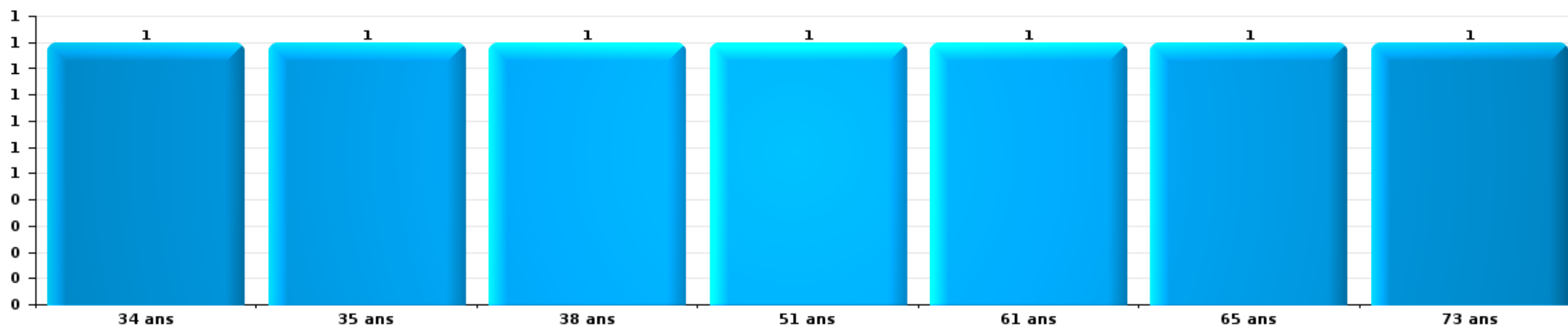
Drogues

Nombre de suspects-fait par âge (chronologique)



Fraude

Nombre de suspects-fait par âge (chronologique)





## 2.4. Nombre de suspects-fait selon l'âge des suspects identifiés (TOP 5 des figures criminelles)

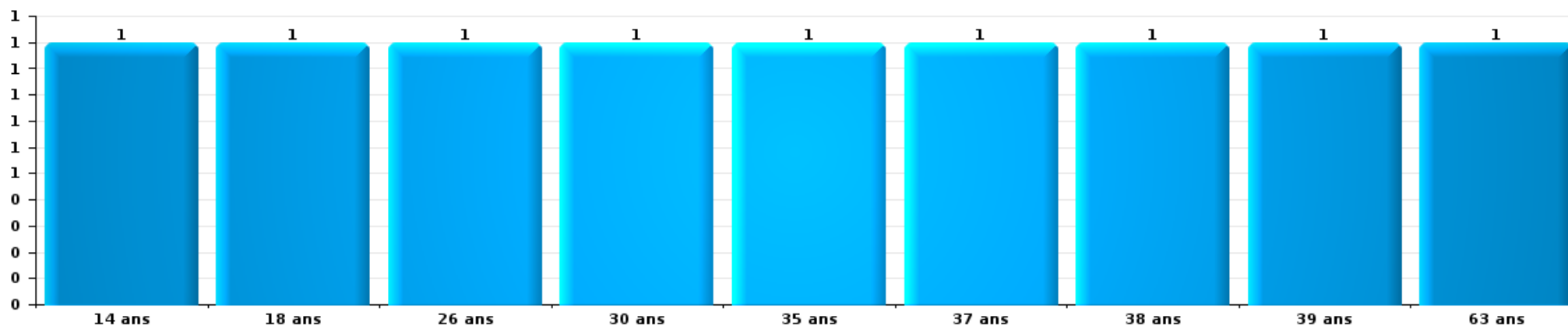
1) Lorsqu'un même suspect a commis plusieurs faits durant la période considérée, il est aussi comptabilisé plusieurs fois, qu'il ait le même âge ou non – 2) Les suspects au-dessous de 14 ans et à partir de 90 ans ne sont pas repris dans le tableau (voir également la note méthodologique)

### Berlaar

2023

### Cambrilage dans bâtiment (total)

Nombre de suspects-fait par âge (chronologique)

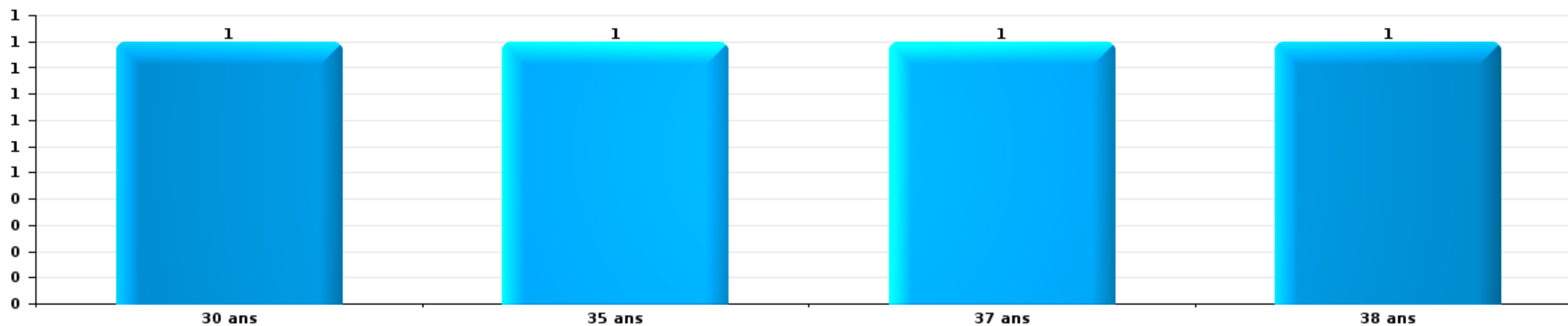






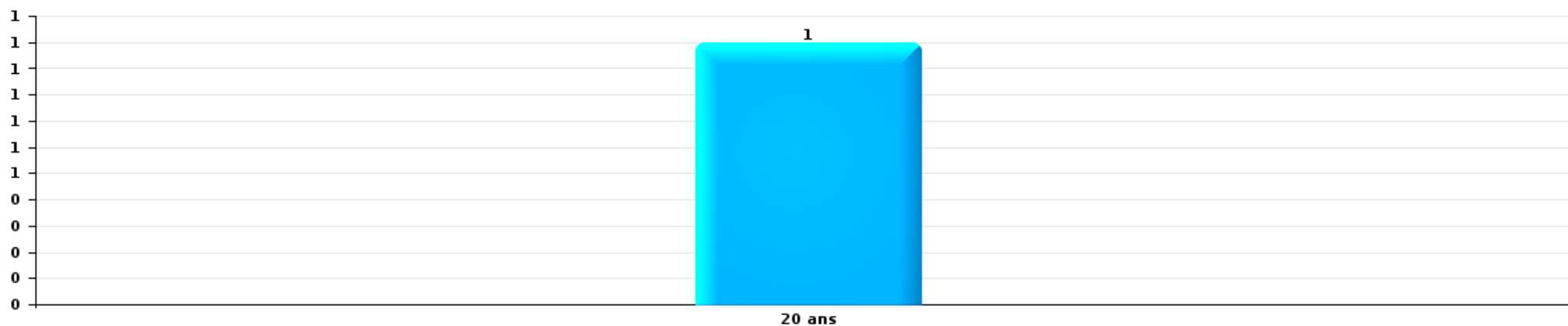
Vol dans ou sur un véhicule

Nombre de suspects-fait par âge (chronologique)



Vol de vélo

Nombre de suspects-fait par âge (chronologique)



# ***STATISTIQUES POLICIERES DE CRIMINALITE***

---

*LIEU DE PERPETRATION: COMMUNE*

**Berlaar**

***ANNEXE I: DETAIL PAR CATEGORIE DE DELIT  
CODE PENAL***

## Infraction Code pénal

## Infr. contre l'intégrité physique

			2000	2013	2014	2015	2016	2017	2018	2019	2020	2021	2022	2023
Assassinat	Parricide (assassinat)	Tent.											1	
	Autres	Tent.	1											
		Sous-total	1										1	
Meurtre	Autres	Tent.			1	1	1		1	3	1			1
		Sous-total			1	1	1		1	3	1			1
Torture et maltraitance	Traitement inhumain	Acc.											1	
	Traitement dégradant	Acc.									2		1	
	Non spécifié	Acc.		1										
		Sous-total		1							2		2	
Coups et/ou blessures vol. en sphère familiale	Entre partenaires ou ex-partenaires	Acc.	4	12	7	10	15	6	12	11	8	8	11	12
	Lors d'un différend familial en général	Acc.	5											
	Par les parents envers un mineur	Acc.	1	4	3		1	1	1	2	1	1		2
	Par les parents envers personne vulnérable	Acc.												1
	Envers les parents	Acc.		1	2	2		1	1	1	1	1	1	2
	Envers d'autres ascendants directs ou collatéraux	Acc.		2	2			1		1	1	1	2	
		Sous-total	10	19	14	12	16	9	14	15	11	12	14	16
Coups et/ou blessures vol. hors sphère familiale	Bagarres (=coups réciproques)	Acc.	4	5	10	2	3	4	7	4	5	8	4	14
	Coups envers fonctionnaire de police	Acc.					2	1				2		1
	Envers un mineur par une pers. ayant autorité	Acc.			3	1		1						1
	Envers un mineur qualité de l'auteur inconnue	Acc.			1	1				1	1	1	1	4
	Envers pers. vulnérable par pers. ayant autorité	Acc.												1
	Coups envers personnel autre service public	Acc.							1					1
	Coups envers personnel institut d'enseignement	Acc.									1			
	Non spécifié	Acc.	8	13	15	7	14	9	12	15	8	12	11	21
	Sous-total	12	18	29	11	19	15	20	20	20	15	23	18	41
Abstention coupable		Acc.								1		1		1
		Sous-total								1		1		1
Autres infr. volontaires. c/ l'intégrité phys.	Privation de soins à enfant ou personne vulnérable	Acc.			1							1	1	2
	Abandon d'enfant dans le besoin	Acc.					1							
	Administration substances nuisibles	Acc.					1							
	Entrave méchante à la circulation	Acc.				1	2	2					1	
	Voies de faits et violences légères	Acc.	2		1		1		1	1		1	1	6
	Sous-total	2		2	1	5	2	1	1	1		2	3	8
Infr. involontaires contre l'intégrité physique	Coups et/ou blessures involontaires	Acc.			1					1				
	Abstention d'entretien enfant/personne vulnérable	Acc.			1									
	Morsure de chien	Acc.			1						1	1		
	Sous-total			3						1	1	1		

**Infr. contre l'intégrité physique**

			2000	2013	2014	2015	2016	2017	2018	2019	2020	2021	2022	2023
		Total	25	38	49	25	41	26	36	41	30	39	38	67

**Infr. contre la liberté individuelle**

			2000	2013	2014	2015	2016	2017	2018	2019	2020	2021	2022	2023
Enlèvement de mineur ou personne vulnérable	Enlèvement parental	Acc.										1	1	
	Autre enlèvement	Acc.	1								2	1		
		Tent.				1								
Sous-total			1			1					2	2	1	
Détention par un particulier		Acc.				1	1				1	3		
Sous-total						1	1				1	3		
Total			1			1	2				3	5	1	

**Infr. contre les mœurs**

			2000	2013	2014	2015	2016	2017	2018	2019	2020	2021	2022	2023
Viol n'ayant pas causé la mort	Victime < 10a	Acc.			1									
	Victime 10a - 14a	Acc.		2		1			1					
	Victime 14a - 16a	Acc.	1							1	1			
	Victime majeure	Acc.		1	2	1	2			1	1			
	<b>Sous-total</b>		<b>1</b>	<b>3</b>	<b>3</b>	<b>2</b>	<b>2</b>			<b>1</b>	<b>2</b>	<b>2</b>		
Viol n'ayant pas causé la mort (nvCPS)	Victime < 16a	Acc.											2	1
	Victime 16a - 18a	Acc.											1	
	Victime majeure	Acc.										1	1	
	<b>Sous-total</b>											<b>1</b>	<b>4</b>	<b>1</b>
Attentat à la pudeur avec violence / menace	Victime < 16a	Acc.									1			
	Victime majeure	Acc.			1	1		2			1	1		
	<b>Sous-total</b>			<b>1</b>	<b>1</b>		<b>2</b>			<b>2</b>	<b>1</b>			
Attentat à la pudeur sans violence / menace	Victime < 16a	Acc.	1	2	1	2		3			2		1	
	Victime âge inconnu	Acc.						1				1		
	<b>Sous-total</b>	<b>1</b>	<b>2</b>	<b>1</b>	<b>2</b>		<b>4</b>			<b>2</b>	<b>1</b>	<b>1</b>		
Attentat à la pudeur non spécifié		Acc.	1											
	<b>Sous-total</b>		<b>1</b>											
Atteinte intégrité sexuelle sans mort (nvCPS)	Victime < 16a	Acc.											2	4
	Victime 16a - 18a	Acc.												1
	Victime majeure	Acc.											2	4
	<b>Sous-total</b>												<b>4</b>	<b>9</b>
Pornographie infantile	Détention	Acc.							1		2			
	Distribution	Acc.				1	1	2	4			2		
	Non spécifié	Acc.										1		
	<b>Sous-total</b>				<b>1</b>	<b>1</b>	<b>3</b>	<b>4</b>	<b>2</b>	<b>3</b>				
Pornographie		Acc.							1					
	<b>Sous-total</b>								<b>1</b>					
Incitation à la débauche	Victime mineure	Acc.						1	3	1		1		
	Victime majeure	Acc.						1						
	Age victime inconnu	Acc.							1					
	<b>Sous-total</b>							<b>2</b>	<b>4</b>	<b>1</b>		<b>1</b>		
Outrage public aux bonnes mœurs	Actions (exhibitionnisme, etc.)	Acc.		2	2	2	2	2	2		1	2		
	Ecrits, images, objets	Acc.				1			2				1	
	Obscénités en public	Acc.	1					1						
	Exhibitionnisme (nvCPS)	Acc.											1	1
	<b>Sous-total</b>	<b>1</b>	<b>2</b>	<b>2</b>	<b>2</b>	<b>3</b>	<b>3</b>	<b>4</b>		<b>1</b>	<b>2</b>	<b>2</b>	<b>2</b>	<b>1</b>
Voyeurisme	Diffusion enregistrement nudité ou intimité	Acc.			2									
	<b>Sous-total</b>				<b>2</b>									
Voyeurisme via moyen technique ou autre (nvCPS)	Victime majeure	Acc.										1		2
	<b>Sous-total</b>											<b>1</b>		<b>2</b>

## Infr. contre les mœurs

			2000	2013	2014	2015	2016	2017	2018	2019	2020	2021	2022	2023	
Diffusion de contenu à caractère sexuel (nvCPS)	Victime < 16a	Acc.													2
		Sous-total													2
Diffusion contenu sex. but méchant/lucrat. (nvCPS)	Victime majeure	Acc.													3
		Sous-total													3
Grooming (contact par ICT avec mineur < 16 ans)		Acc.								1					
		Sous-total								1					
Images d'abus sexuels de mineurs (nvCPS)	Production/diffusion images abus sexuels (nvCPS)	Acc.											2	1	
	Détention/acquisition images abus sexuels (nvCPS)	Acc.												1	
		Sous-total											2	2	
		Total	4	7	7	9	6	12	13	8	9	10	13	20	

**Infr. contre autres valeurs morales et sentiments**

			2000	2013	2014	2015	2016	2017	2018	2019	2020	2021	2022	2023
Harcèlement	Harcèlement par téléphone (OLD)	Acc.	3											
		Acc.	1	22	10	9	15	8	14	12	17	11	8	21
		Tent.							1					
	Sous-total	4	22	10	9	15	8	15	12	17	11	8	21	
Violation de sépulture		Acc.				1								
		Sous-total				1								
Atteinte à l'honneur	Calomnie et diffamation	Acc.	4	4	2	2	4			2	2		1	8
		Acc.		1	1								1	
		Acc.		2					2		1			
		Acc.		1	1				1		1		1	
	Injures (Délit)	Sous-total	4	8	4	2	4		3	2	4		3	8
Vie privée	Violation de domicile par un particulier	Acc.	3		4	5	2	2				1		1
		Acc.				1	1							
	Violation du secret des lettres	Sous-total	3		4	5	3	3				1		1
Tapage nocturne		Acc.	1	1	2							1		2
		Sous-total	1	1	2							1		2
Abus faiblesses de personnes		Acc.							1					
		Sous-total							1					
Cyberlokkking (leurre de mineur par ICT)		Acc.							1					
		Sous-total							1					
Occupation bien d'autrui (squatter)	Pénétrer / occuper / séjourner (bien non habité)	Acc.								2	1			
		Sous-total								2	1			
<b>Total</b>			<b>12</b>	<b>31</b>	<b>20</b>	<b>16</b>	<b>23</b>	<b>11</b>	<b>20</b>	<b>16</b>	<b>22</b>	<b>13</b>	<b>11</b>	<b>32</b>



**Infr. relative au statut juridique de l'enfant**

			2000	2013	2014	2015	2016	2017	2018	2019	2020	2021	2022	2023
<b>Non-représentation d'enfants</b>	<b>Par les parents</b>	<b>Acc.</b>	2										2	1
		<b>Sous-total</b>	2										2	1
		<b>Total</b>	2										2	1

## Vol et extorsion

				2000	2013	2014	2015	2016	2017	2018	2019	2020	2021	2022	2023	
Vol avec circ. aggr.	Avec violence	Acc.						1	2		1					2
		Tent.								1						
	Sans violence	Acc.	30	69	59	56	21	44	20	43	15	12	16	28		
		Tent.	21	28	25	28	8	14	11	12	11	6	13	9		
Sous-total			51	99	84	85	30	60	32	56	26	18	29	39		
Vol sans circ. aggr.	Avec violence	Acc.	1	2		1		1	1				2		1	
		Tent.			1						1					
	Sans violence, Vol à la tire	Acc.		9	1	5	4	3	1	4	1	3	1			
		Tent.				1										
	Sans violence, Vol d'usage	Acc.		1			1	1								
	Sans violence, Vol domestique	Acc.	2	1	2	5		1		2	2	1	1	2		
	Sans violence	Acc.	98	98	85	68	48	48	49	56	31	35	52	47		
Tent.			5		1	2	2	1	5	3		2				
Sous-total			101	116	88	81	56	56	52	68	37	41	56	50		
Vol non spécifié		Acc.	30										1			
		Tent.	15													
	Sous-total			45									1			
Extorsion		Acc.		1		2						3		3	2	
		Tent.							1		2	3			1	
	Sous-total				1		2			1		5	3	3	3	
Total			197	216	172	168	86	116	85	124	68	63	88	92		

## Fraude

		2000	2013	2014	2015	2016	2017	2018	2019	2020	2021	2022	2023	
Blanchiment d'argent	Acc.				1			1	2	3	8	2		
	Sous-total				1			1	2	3	8	2		
Recel	Recel simple	Acc.		2									1	
	Sous-total			2									1	
Grivèlerie	Voiture de location	Acc.			3	1			1					
	Sous-total				3	1			1					
Corruption privée		Acc.					1							
	Sous-total						1							
Détournement et destruction frauduleuse	Cel frauduleux	Acc.	4			1	3	2	2		2	3	3	
	D'argent, de papiers, etc.	Acc.							1		1			
	D'objets saisis	Acc.			1			1			1			
	Non spécifié	Acc.			1									
	Sous-total		4	39	4	1	3	3	3		4	3	3	
Escroquerie	Fraude par internet	Acc.	7	10	11	13	11	18	26	45	59	45	38	
		Tent.	1		37	28	5	17	11	7	10	2	3	
	Escroquerie sans internet	Acc.	4	7	5	8	5		5	4	4	8	6	
		Tent.	3	2	2	4	2	1	3	4	1			
	Non spécifié	Acc.												
	Sous-total		15	19	55	53	23	36	45	60	74	55	47	
Abus de confiance et infr. apparentées	Abus de confiance	Acc.	5	5	4	5	3	3	4	6	7	4	4	
		Tent.												
	Abus des faiblesses	Acc.								1			2	
	Sous-total		5	5	4	5	3	3	4	7	7	4	6	
Abus de biens sociaux	Par des A.S.B.L.	Acc.					1							
	Autres	Acc.							1	1				
	Sous-total						1		1	1				
Infr. liées à l'insolvabilité	Par des tiers	Acc.			2	1	3						1	
	Par le débiteur	Acc.	4	2					1	1	2	1	1	
	Sous-total		4	2	2	1	3		1	1	2	2	1	
	Total		15	28	67	69	61	34	43	57	72	95	66	58

## Dégradation de la propriété

			2000	2013	2014	2015	2016	2017	2018	2019	2020	2021	2022	2023
Incendie volontaire	Dans un autre lieu (de jour)	Acc.		1	2								3	
	Dans un autre lieu (de nuit)	Acc.			2		1	1						1
		Sous-total		1	4		1	1					3	1
Incendie involontaire		Acc.	3	1	1	4	1	1	1		1	1		
		Sous-total	3	1	1	4	1	1	1		1	1		
Destruction, dénaturation, dégradation	Avec circ. aggr.	Acc.	3		1				1	1				
	Destruction de biens agricoles	Acc.	1		3	1								
	Non spécifié	Acc.	20											
		Sous-total	24		4	1			1	1				
Vandalisme	Sur véhicules	Acc.	11	21	18	9	11	18	14	12	17	26	5	22
	Sur autres biens mobiliers	Acc.	11	8	8	3	3	2	6	11	7	3	4	5
	Graffitis	Acc.				3	7		1			1	1	
	Autres détériorations sur biens immobiliers	Acc.	10	30	18	19	6	5	10	24	4	16	10	15
	Dégradation de clôture	Acc.	1		1			1	2			2		2
	Sous-total	33	59	45	34	27	26	33	47	28	48	20	44	
		Total	60	61	54	39	29	28	35	48	29	49	23	45

**Infr. contre la Sécurité de l'Etat**

			2000	2013	2014	2015	2016	2017	2018	2019	2020	2021	2022	2023	
<b>Terrorisme</b>	<b>Groupe terroriste</b>	<b>Acc.</b>													1
		<b>Sous-total</b>													1
		<b>Total</b>													1

## Infr. contre la sécurité publique

		2000	2013	2014	2015	2016	2017	2018	2019	2020	2021	2022	2023	
Association de malfaiteurs	Acc.								3	1	3	5	2	
	Sous-total								3	1	3	5	2	
Evasion de prisonniers	Non-respect surveillance électronique	Acc.										1		
	Non spécifié	Acc.			1							1		
	Sous-total				1							2		
Menaces	Menace d'attentat	Acc.	1	1		1	1			3	2			
	Verbales	Acc.	15	3	5	5	9	4	5	10	1	3	9	11
	Ecrites	Acc.	1		2	1	1	3	1	1	2	1	3	2
	Par gestes, emblèmes	Acc.	2	1	1		3	2	1	2	3		3	8
	Non spécifié	Acc.	2											
	Sous-total	20	5	9	6	14	10	7	13	9	6	15	21	
	Total	20	5	9	7	14	10	7	16	10	9	22	23	

## Infr. contre l'autorité publique

		2000	2013	2014	2015	2016	2017	2018	2019	2020	2021	2022	2023
Rébellion	Rébellion armée	Acc.	1										
	Rébellion non armée	Acc.	1			5	1	1	2	1	2	3	5
		Sous-total	2			5	1	1	2	1	2	3	5
Outrages		Acc.	2	1	1	1			2		3	2	2
		Sous-total	2	1	1	1			2		3	2	2
Autres infractions	Bris de scellés	Acc.							1				
	Imprimés sans éditeur responsable	Acc.								1			
		Sous-total							1	1			
		Total	4	1	1	6	1	1	4	2	6	5	7

## Infr. contre la foi publique

			2000	2013	2014	2015	2016	2017	2018	2019	2020	2021	2022	2023
Faux en écritures	Faux en écritures	Acc.	6	1	1	1	2	3	2	2	5		3	
	Usage de faux en écrit. et écrit. falsifiées	Acc.		1		2			1					
		Sous-total	6	2	1	3	2	3	3	2	5		3	
Usurpation	De fonctions	Acc.					1			1			1	1
	De titres	Acc.					1							
	De nom	Acc.		3		2	8	3			4	4	3	1
		Sous-total		3		2	10	3		1	4	5	3	2
Contrefaçon / falsification	Contrefaçon	Acc.												1
	Falsification	Acc.			1									
		Sous-total			1									1
Fausses monnaies	Emission	Acc.				1	1	4	1		1			1
	Non spécifié	Acc.					1							
		Sous-total				1	2	4	1		1			1
Faux en justice	Fausse déclarations	Acc.		1										
	Faux serment	Acc.				1								
		Sous-total		1		1								
		Total	6	6	2	7	14	10	4	3	10	5	6	4





Berlaar

Infraction Code pénal

Infr. contre la famille

		2000	2013	2014	2015	2016	2017	2018	2019	2020	2021	2022	2023
Abandon de famille	Acc.	1											
	Sous-total	1											
Refus du droit aux relations personnelles	Acc.	11	9	6	4	6	3	3	9	5	3	2	15
	Sous-total	11	9	6	4	6	3	3	9	5	3	2	15
Non-acquittement pension alimentaire	Acc.	7	1	1				1	1	1			
	Sous-total	7	1	1				1	1	1			
Non spécifié	Acc.	1											
	Sous-total	1											
<b>Total</b>		<b>20</b>	<b>10</b>	<b>7</b>	<b>4</b>	<b>6</b>	<b>3</b>	<b>4</b>	<b>10</b>	<b>6</b>	<b>3</b>	<b>2</b>	<b>15</b>

Criminalité informatique

		2000	2013	2014	2015	2016	2017	2018	2019	2020	2021	2022	2023
Hacking	Acc.						3	3	5	2	2	6	2
	Tent.										1		
	Sous-total						3	3	5	2	3	6	2
Faux en informatique	Acc.				2			2	1	2	3		1
	Sous-total				2			2	1	2	3		1
Fraude informatique	Acc.		4	4	3	14	4	8	5	4	5	5	8
	Tent.			2	1					1			1
	Sous-total		4	6	4	14	4	8	5	5	5	5	9
Sabotage	Acc.		2			1							
	Sous-total		2			1							
<b>Total</b>			<b>6</b>	<b>6</b>	<b>4</b>	<b>17</b>	<b>7</b>	<b>13</b>	<b>11</b>	<b>9</b>	<b>11</b>	<b>11</b>	<b>12</b>



Exercice illégal de l'autorité publique

		2000	2013	2014	2015	2016	2017	2018	2019	2020	2021	2022	2023
<b>Usurpation de pouvoir</b>	Acc.				1								
	Sous-total				1								
<b>Actes arbitraires</b>	Acc.											1	
	Sous-total											1	
	<b>Total</b>				1							1	

Traite des êtres humains

		2000	2013	2014	2015	2016	2017	2018	2019	2020	2021	2022	2023
<b>Exploitation sexuelle</b>	Acc.							1					
	Sous-total							1					
	<b>Total</b>							1					

Autres infractions Code pénal

		2000	2013	2014	2015	2016	2017	2018	2019	2020	2021	2022	2023
	Acc.							1	3	3			
	Sous-total							1	3	3			
	<b>Total</b>							1	3	3			

Contravention Code pénal

		2000	2013	2014	2015	2016	2017	2018	2019	2020	2021	2022	2023
<b>Injures (Contravention)</b>	Acc.	1											
	Sous-total	1											
<b>Destruction d'animaux (Contravention)</b>	Acc.	2											
	Sous-total	2											
<b>Autres contraventions CP</b>	Acc.	1						1					
	Sous-total	1						1					
	<b>Total</b>	4						1					



# ***STATISTIQUES POLICIERES DE CRIMINALITE***

---

*LIEU DE PERPETRATION: COMMUNE*

**Berlaar**

***ANNEXE II: DETAIL PAR CATEGORIE DE DELIT  
LOIS SPECIALES***



Berlaar

Infraction Lois spéciales

Drogues

			2000	2013	2014	2015	2016	2017	2018	2019	2020	2021	2022	2023
Détention		Acc.	4	10	13	6	10	5	17	33	32	23	18	13
		Sous-total	4	10	13	6	10	5	17	33	32	23	18	13
Usage	Usage en groupe	Acc.	9											
		Tent.	2											
	Usage individuel	Acc.	9											
	Faciliter l'usage	Acc.				1					1			
	Désordre, scandale ou danger dans un espace public	Acc.					1	1			1	1	3	
		Sous-total	20			1		1	1		2	1	3	
Importation et exportation		Acc.	9			1				1	1			
		Sous-total	9			1				1	1			
Fabrication		Acc.			1		1		5	1	1	4		1
		Sous-total			1		1		5	1	1	4		1
Commerce		Acc.	1	1	4	2	5	1	2	9	5	4	1	1
		Sous-total	1	1	4	2	5	1	2	9	5	4	1	1
Autres		Acc.		1	1		2		5	4	4	4		
		Sous-total		1	1		2		5	4	4	4		
		Total	34	12	19	10	18	7	30	48	45	36	22	15



Législation sur les étrangers

			2000	2013	2014	2015	2016	2017	2018	2019	2020	2021	2022	2023
Transmigration illégale	Mariages simulés/blancs sans récompense/contrainte	Acc.			2									1
	Cohab. légale de complais. sans récompense/contr.	Acc.			1									
	Tent.											1		
	Accès au territoire	Acc.	1								4			
	Séjour	Acc.		3			2	2	4	2	2		9	19
	Pas de port de documents d'identité ou de voyage	Acc.												1
	Inscription au registre des étrangers	Acc.	4		1					1				
Reconnaissance fraudul. sans récompense/contrainte	Acc.										1			
	Sous-total		5	3	3	1	2	2	4	3	7	1	9	21
Trafic d'êtres humains		Acc.							1					
	Sous-total								1					
Aide au séjour illégal		Acc.						1						
	Sous-total							1						
	Total		5	3	3	1	2	3	5	3	7	1	9	21



**Environnement**

			2000	2013	2014	2015	2016	2017	2018	2019	2020	2021	2022	2023
<b>Déchets</b>	Déchets par professionnel	Acc.			1			1		1				
	Déchets par particulier	Acc.		12	13	11	6	4	10	13	9	14	10	3
	Déchets par personne indéterminée	Acc.	9											
	Non spécifié	Acc.	1											
	<b>Sous-total</b>		<b>10</b>	<b>12</b>	<b>14</b>	<b>11</b>	<b>6</b>	<b>5</b>	<b>10</b>	<b>14</b>	<b>9</b>	<b>14</b>	<b>10</b>	<b>3</b>
<b>Autres que déchets</b>	Urbanisme	Acc.	3	5	1	3	3	2	1			1	1	
	Permis d'environnement	Acc.				1								
	Bruit	Acc.	1											
	Pollution de l'eau	Acc.	1		1	1	1							
	Pollution du sol	Acc.		1	1		1							
	Autres nuisances en matière d'environnement	Acc.	7	1			1						1	
	<b>Sous-total</b>		<b>12</b>	<b>7</b>	<b>3</b>	<b>3</b>	<b>6</b>	<b>4</b>	<b>1</b>			<b>1</b>	<b>2</b>	
<b>Biodiversité / Faune et flore</b>	Bien-être animal	Acc.	2			1	1	1	2	5	7	1	2	5
	Protection de la nature	Acc.	1			1		1						
	Permis / autorisation animaux	Acc.							1			1		
	Destruction d'animaux	Acc.	2		1			1				1	1	
	<b>Sous-total</b>		<b>5</b>	<b>1</b>	<b>2</b>	<b>1</b>	<b>3</b>	<b>3</b>	<b>3</b>	<b>5</b>	<b>7</b>	<b>3</b>	<b>3</b>	<b>5</b>
	<b>Total</b>		<b>27</b>	<b>19</b>	<b>18</b>	<b>16</b>	<b>13</b>	<b>12</b>	<b>14</b>	<b>19</b>	<b>16</b>	<b>18</b>	<b>15</b>	<b>8</b>



**Armes et explosifs**

			2000	2013	2014	2015	2016	2017	2018	2019	2020	2021	2022	2023
Détention illégale	Arme à feu	Acc.		1	1		5	2		2	2			2
	Arme blanche ou non à feu	Acc.		3			2	1		2	3		1	2
	Munition	Acc.			1				1	2	2			
	Non spécifié	Acc.	2											
		Sous-total	2	4	2		7	3	1	6	7		1	4
Port / transport illégal	Arme à feu	Acc.							1					
	Arme blanche ou non à feu	Acc.			3	1	3	1	2	4	5		2	4
		Sous-total			3	1	3	1	3	4	5		2	4
Explosifs		Acc.		1										1
		Sous-total		1										1
Autre	Documents	Acc.							8					
	Mesures de sécurité	Acc.				1								
	Défaut signalement vol ou perte	Acc.				1								
	Non spécifié	Acc.	3											
		Sous-total	3				2		8					
		Total	5	5	5	1	12	4	12	10	12		3	9

**Protection de la personne**

			2000	2013	2014	2015	2016	2017	2018	2019	2020	2021	2022	2023
Discrimination	Racisme et xénophobie	Acc.				1					1	1		1
		Sous-total				1					1	1		1
Protection de la vie privée		Acc.	2	1		2			1					
		Sous-total	2	1		2			1					
Caméras de surveillance		Acc.											1	
		Sous-total											1	
Droit à l'image		Acc.											1	1
		Sous-total											1	1
Interdiction temporaire de résidence		Acc.											1	
		Sous-total											1	
Autres		Acc.	1									1		
		Sous-total	1									1		
		Total	3	1		3			1		1	2	3	2





**Berlaar**

**Infraction Lois spéciales**

**Hormones et dopage**

		2000	2013	2014	2015	2016	2017	2018	2019	2020	2021	2022	2023
<b>Détention</b>	Acc.						1	1	1			2	
	Sous-total:						1	1	1			2	
<b>Fabrication et distribution</b>	Acc.		1										
	Sous-total:		1										
	Total:		1				1	1	1			2	

**Loi du football**

		2000	2013	2014	2015	2016	2017	2018	2019	2020	2021	2022	2023
<b>Jet d'objets</b>	Acc.										1	1	
	Sous-total:										1	1	
<b>Pénétrer irrégulièrement le stade ou son périmètre</b>	Acc.										1		
	Sous-total:										1		
<b>Pénétration zones du stade inaccessibles au public</b>	Acc.										1	5	
	Sous-total:										1	5	
<b>Non-respect des injonctions données</b>	Acc.										1		
	Sous-total:										1		
<b>Inciter à la haine ou à l'emportement</b>	Acc.										1	1	1
	Sous-total:										1	1	1
<b>Objets pyrotechniques dans le stade ou périmètre</b>	Acc.										1		
	Sous-total:										1		
	Total:										6	7	1



**Protection de la jeunesse**

		2000	2013	2014	2015	2016	2017	2018	2019	2020	2021	2022	2023
Législation sur l'obligation scolaire	Acc.	2		2					1	1			2
	Sous-total:	2		2					1	1			2
Législation sur la protection de la jeunesse	Acc.	1	20	14	21	18	16	19	18	18	19	17	29
	Sous-total:	1	20	14	21	18	16	19	18	18	19	17	29
Non spécifié	Acc.							1	1				
	Sous-total:							1	1				
	Total:	3	20	16	21	18	16	20	20	19	19	17	31

**Code pénal social**

		2000	2013	2014	2015	2016	2017	2018	2019	2020	2021	2022	2023
Harcèlement au travail	Acc.												1
	Sous-total:												1
Fraude sociale aux cotisations (travail au noir)	Acc.				1					1		1	
	Sous-total:				1					1		1	
Sécurité sociale	Acc.	1											
	Sous-total:	1											
Infr. contre foi publique en droit pénal social	Acc.									1	1		
	Sous-total:									1	1		
Escroquerie en droit pénal social	Acc.					2			1	1		1	1
	Sous-total:					2			1	1		1	1
	Total:	1			1	2			1	3	1	2	2

**Ivresse et alcool**

		2000	2013	2014	2015	2016	2017	2018	2019	2020	2021	2022	2023
Ivresse publique	Acc.	2	9	7	8		9	7	15	11	8	12	11
	Sous-total:	2	9	7	8		9	7	15	11	8	12	11
Servir de l'alcool à une personne ivre	Acc.		1				1			1			
	Sous-total:		1				1			1			
	Total:	2	10	7	8		10	7	15	12	8	12	11



Législation sur les élections

		2000	2013	2014	2015	2016	2017	2018	2019	2020	2021	2022	2023
	Acc.			1									
	Sous-total:			1									
	Total:			1									

Registre de population

		2000	2013	2014	2015	2016	2017	2018	2019	2020	2021	2022	2023
	Acc.	8	24	15	31	17	17	26	21	25	30	10	11
	Tent.	1											
	Sous-total:	9	24	15	31	17	17	26	21	25	30	10	11
	Total:	9	24	15	31	17	17	26	21	25	30	10	11

Carte d'identité

		2000	2013	2014	2015	2016	2017	2018	2019	2020	2021	2022	2023
Pas en possession	Acc.	1											
	Sous-total:	1											
Refus de présentation	Acc.	1											1
	Sous-total:	1											1
Endommagée	Acc.		1				1						
	Sous-total:		1				1						
Non spécifié	Acc.		1										
	Sous-total:		1										
	Total:	2	2				1						1



Santé publique

		2000	2013	2014	2015	2016	2017	2018	2019	2020	2021	2022	2023
<b>Art de guérir, art infirmier, etc.</b>	Acc.		1										
	Sous-total:		1										
<b>Vaccination obligatoire</b>	Acc.	1	2	4	3	4	3	6	8	2	6	5	
	Sous-total:	1	2	4	3	4	3	6	8	2	6	5	
<b>Législation médicaments</b>	Acc.				1								
	Sous-total:				1								
<b>Denrées alimentaires</b>	Acc.										1		
	Sous-total:										1		
<b>Refus ou négligence respect mesures</b>	Acc.									91	12		
	Sous-total:									91	12		
<b>Non spécifié</b>	Acc.								1				
	Sous-total:								1				
<b>Autres</b>	Acc.									2			
	Sous-total:									2			
	Total:	1	3	4	4	4	3	6	9	95	19	5	

Travail

		2000	2013	2014	2015	2016	2017	2018	2019	2020	2021	2022	2023
<b>Commerce ambulant</b>	Acc.	1		1	2		1			1	1		
	Sous-total:	1		1	2		1			1	1		
<b>Fraude sociale aux cotisations (travail au noir)</b>	Acc.	3										1	
	Sous-total:	3										1	
<b>Accès à l'exercice d'une profession</b>	Acc.						1						
	Sous-total:						1						
<b>Autres</b>	Acc.								1				
	Sous-total:								1				
	Total:	4		1	2		2		1	1	1	1	



Protection des revenus publics

		2000	2013	2014	2015	2016	2017	2018	2019	2020	2021	2022	2023
<b>Douane et accises</b>	Acc.						1						
	Sous-total:						1						
<b>Fraude fiscale - impôts sur le revenu</b>	Acc.						1						
	Sous-total:						1						
<b>Non spécifié</b>	Acc.				1		4						
	Sous-total:				1		4						
	Total:				1		6						

Législation économique

		2000	2013	2014	2015	2016	2017	2018	2019	2020	2021	2022	2023
<b>Sociétés</b>	Acc.	1		1	1								
	Sous-total:	1		1	1								
<b>Autres</b>	Acc.			1									
	Sous-total:			1									
	Total:	1		2	1								

Pratiques commerciales

		2000	2013	2014	2015	2016	2017	2018	2019	2020	2021	2022	2023
<b>Pratiques du marché et protection du consommateur</b>	Acc.	3											
	Sous-total:	3											
<b>Registre de commerce</b>	Acc.		2										
	Sous-total:		2										
<b>Autres</b>	Acc.			1		1							
	Sous-total:			1		1							
	Total:	3	2	1		1							



Autres lois spéciales

		2000	2013	2014	2015	2016	2017	2018	2019	2020	2021	2022	2023
<b>Transport</b>	<b>Acc.</b>	2		1									
	<b>Sous-total:</b>	2		1									
<b>Prévention: incendies, explosions, accidents</b>	<b>Acc.</b>	1											
	<b>Sous-total:</b>	1											
<b>Dégradation involontaire câbles télécommunication</b>	<b>Acc.</b>			3	1	6	4	9	7	7	8	4	24
	<b>Sous-total:</b>			3	1	6	4	9	7	7	8	4	24
<b>Infractions Loi police chemins de fer</b>	<b>Acc.</b>					1	5					1	
	<b>Sous-total:</b>					1	5					1	
<b>Moyens de communications électroniques</b>	<b>Acc.</b>												1
	<b>Sous-total:</b>												1
<b>Autres</b>	<b>Acc.</b>	2	3	4	1	1						4	
	<b>Sous-total:</b>	2	3	4	1	1						4	
	<b>Total:</b>	5	3	8	2	8	9	9	7	7	8	9	25

# ***STATISTIQUES POLICIERES DE CRIMINALITE***

---

***LIEU DE PERPETRATION: COMMUNE***

**Berlaar**

***ANNEXE III: DETAIL  
FIGURES CRIMINELLES / PHENOMENES***



Berlaar

FC Vol moyen de transport

		2000	2013	2014	2015	2016	2017	2018	2019	2020	2021	2022	2023
Vol de voiture	Acc.	10	2	2	7	2	3	1	2			2	
	Tent.			1		1	1						
	<b>Total</b>	<b>10</b>	<b>2</b>	<b>3</b>	<b>7</b>	<b>3</b>	<b>4</b>	<b>1</b>	<b>2</b>			<b>2</b>	
Vol de moto	Acc.		1		1								
	Total		1		1								
Homejacking	Acc.				1								
	Total				1								
Vol dans les garages	Acc.	1				1			1				
	Total	1				1			1				
Vol de vélomoteur	Acc.	5	4		1	1		1		1			
	Tent.									1			
	<b>Total</b>	<b>5</b>	<b>4</b>		<b>1</b>	<b>1</b>		<b>1</b>		<b>2</b>			
Vol de vélo	Acc.	34	41	26	32	18	24	21	21	11	13	12	26
	Total	34	41	26	32	18	24	21	21	11	13	12	26





**FC Cambriolage**

		2000	2013	2014	2015	2016	2017	2018	2019	2020	2021	2022	2023
<b>Cambriolage dans habitation</b>	Acc.	24	24	20	23	6	20	10	17	5	4	8	17
	Tent.	28	21	14	17	4	8	5	8	3	3	9	5
	<b>Total</b>	<b>52</b>	<b>45</b>	<b>34</b>	<b>40</b>	<b>10</b>	<b>28</b>	<b>15</b>	<b>25</b>	<b>8</b>	<b>7</b>	<b>17</b>	<b>22</b>
<b>Cambriolage ds entreprise ou commerce</b>	Acc.	9	6	5	7	5	5	4	2	3	1		2
	Tent.	4	1	3	4	2	2	1		3	2	1	2
	<b>Total</b>	<b>13</b>	<b>7</b>	<b>8</b>	<b>11</b>	<b>7</b>	<b>7</b>	<b>5</b>	<b>2</b>	<b>6</b>	<b>3</b>	<b>1</b>	<b>4</b>
<b>Cambriolage ds service public ou bâtiment administ</b>	Acc.	2	9	3	13	5	4		1	1			3
	Tent.	1		2	1		2	3	1	1			
	<b>Total</b>	<b>3</b>	<b>9</b>	<b>5</b>	<b>14</b>	<b>5</b>	<b>6</b>	<b>3</b>	<b>2</b>	<b>2</b>			<b>3</b>
<b>Cambriolage dans bâtiment (total)</b>	Acc.	35	39	28	42	16	29	14	20	9	5	8	22
	Tent.	33	22	19	22	6	12	9	9	7	5	10	7
	<b>Total</b>	<b>68</b>	<b>61</b>	<b>47</b>	<b>64</b>	<b>22</b>	<b>41</b>	<b>23</b>	<b>29</b>	<b>16</b>	<b>10</b>	<b>18</b>	<b>29</b>

**FC Vol autre**

		2000	2013	2014	2015	2016	2017	2018	2019	2020	2021	2022	2023
<b>Vol à main armée</b>	Acc.						1		1				1
	Tent.		1		1								
	<b>Total</b>		<b>1</b>		<b>1</b>		<b>1</b>		<b>1</b>				<b>1</b>
<b>Vol avec violence sans arme</b>	Acc.	1	3		3	1	2	1	1	3	2	2	4
	Tent.		1		1			2	1	2	3		1
	<b>Total</b>	<b>1</b>	<b>4</b>		<b>4</b>	<b>1</b>	<b>2</b>	<b>3</b>	<b>2</b>	<b>5</b>	<b>5</b>	<b>2</b>	<b>5</b>
<b>Vol dans ou sur un véhicule</b>	Acc.	21	7	16	9	10	4	5	22	5	3	10	2
	Tent.	2	1	2	4	2	1	1	6	2		2	
	<b>Total</b>	<b>23</b>	<b>8</b>	<b>18</b>	<b>13</b>	<b>12</b>	<b>5</b>	<b>6</b>	<b>28</b>	<b>7</b>	<b>3</b>	<b>12</b>	<b>2</b>
<b>Sacjacking dans une voiture</b>	Acc.					1							
	Tent.												
	<b>Total</b>					<b>1</b>							



**FC Vol autre**

		2000	2013	2014	2015	2016	2017	2018	2019	2020	2021	2022	2023
<b>Vol d'armes et explosifs</b>	Acc.		1	1	1	1			1	1	1		
	Tent.					1							
	<b>Total</b>		<b>1</b>	<b>1</b>	<b>1</b>	<b>2</b>			<b>1</b>	<b>1</b>	<b>1</b>		
<b>Arrachage de sac à main</b>	Acc.												1
	Tent.												
	<b>Total</b>												<b>1</b>
<b>Vol à l'arraché</b>	Acc.					1					1	2	1
	Tent.							1	1				
	<b>Total</b>					<b>1</b>		<b>1</b>	<b>1</b>		<b>1</b>	<b>2</b>	<b>1</b>
<b>Vol à la tire</b>	Acc.	3	10	2	5	4	4	1	4	1	3	1	
	Tent.					1							
	<b>Total</b>	<b>3</b>	<b>10</b>	<b>2</b>	<b>5</b>	<b>5</b>	<b>4</b>	<b>1</b>	<b>4</b>	<b>1</b>	<b>3</b>	<b>1</b>	
<b>Vol à l'étalage</b>	Acc.	5	10	6	4	5	10	8	3	2	6	5	9
	Tent.									2			
	<b>Total</b>	<b>5</b>	<b>10</b>	<b>6</b>	<b>4</b>	<b>5</b>	<b>10</b>	<b>8</b>	<b>3</b>	<b>4</b>	<b>6</b>	<b>5</b>	<b>9</b>
<b>Vol par ruse</b>	Acc.			2		5	3		1	1	1	2	2
	Tent.							1	1		1		
	<b>Total</b>			<b>2</b>		<b>5</b>	<b>3</b>	<b>1</b>	<b>2</b>	<b>1</b>	<b>2</b>	<b>2</b>	<b>2</b>
<b>Vol de métaux</b>	Acc.		2	1			1		1		1		
	Tent.												
	<b>Total</b>		<b>2</b>	<b>1</b>			<b>1</b>		<b>1</b>		<b>1</b>		
<b>Vol sur les chantiers</b>	Acc.		2	2	2				2	4	1	1	1
	Tent.												1
	<b>Total</b>		<b>2</b>	<b>2</b>	<b>2</b>				<b>2</b>	<b>4</b>	<b>1</b>	<b>1</b>	<b>2</b>
<b>Vol d'animaux</b>	Acc.		1	3	2	1	1	1	2				1
	Tent.												
	<b>Total</b>		<b>1</b>	<b>3</b>	<b>2</b>	<b>1</b>	<b>1</b>	<b>1</b>	<b>2</b>				<b>1</b>
<b>Vol de cargaison</b>	Acc.					2							
	Tent.												
	<b>Total</b>					<b>2</b>							



**Criminalité ICT**

		2000	2013	2014	2015	2016	2017	2018	2019	2020	2021	2022	2023
Fraude de cartes de paiements	Acc.	2	2	2	2	10	3	4	3	1	1		3
	Tent.			1									1
	<b>Total</b>	<b>2</b>	<b>2</b>	<b>3</b>	<b>2</b>	<b>10</b>	<b>3</b>	<b>4</b>	<b>3</b>	<b>1</b>	<b>1</b>		<b>4</b>
Phishing	Acc.		1					2		2		1	2
	Tent.												1
	<b>Total</b>		<b>1</b>					<b>2</b>		<b>2</b>		<b>1</b>	<b>3</b>
Shouldersurfing	Acc.							3	1				
	Tent.												
	<b>Total</b>							<b>3</b>	<b>1</b>				
Skimming	Acc.				5		1						
	Tent.												
	<b>Total</b>				<b>5</b>		<b>1</b>						

**FC Autre**

		2000	2013	2014	2015	2016	2017	2018	2019	2020	2021	2022	2023
Violence contre les métiers d'intérêt général	Acc.				2	1	1			1	2	1	1
	Tent.												
	<b>Total</b>				<b>2</b>	<b>1</b>	<b>1</b>			<b>1</b>	<b>2</b>	<b>1</b>	<b>1</b>
Viol collectif	Acc.									1			
	Tent.												
	<b>Total</b>									<b>1</b>			
Graffiti	Acc.			3	7		1				1	1	
	Tent.												
	<b>Total</b>			<b>3</b>	<b>7</b>		<b>1</b>				<b>1</b>	<b>1</b>	
Dégradation de voiture	Acc.	1	21	15	10	10	18	15	13	17	26	5	17
	Tent.												
	<b>Total</b>	<b>1</b>	<b>21</b>	<b>15</b>	<b>10</b>	<b>10</b>	<b>18</b>	<b>15</b>	<b>13</b>	<b>17</b>	<b>26</b>	<b>5</b>	<b>17</b>
Rixe au couteau	Acc.								1	1			
	Tent.			1				1					
	<b>Total</b>			<b>1</b>				<b>1</b>	<b>1</b>	<b>1</b>			



**PH Violence intrafamiliale (VIF)**

		2000	2013	2014	2015	2016	2017	2018	2019	2020	2021	2022	2023
VIF: physique, dans le couple	Acc.	4	13	7	10	18	6	12	12	9	8	11	13
	Tent.							1					
	<b>Total</b>	<b>4</b>	<b>13</b>	<b>7</b>	<b>10</b>	<b>18</b>	<b>6</b>	<b>13</b>	<b>12</b>	<b>9</b>	<b>8</b>	<b>11</b>	<b>13</b>
VIF: physique, envers des descendants	Acc.	1	4	4		2	2	1	3	3	2	2	5
	Tent.								1				
	<b>Total</b>	<b>1</b>	<b>4</b>	<b>4</b>		<b>2</b>	<b>2</b>	<b>1</b>	<b>4</b>	<b>3</b>	<b>2</b>	<b>2</b>	<b>5</b>
VIF: physique, envers d'autres membres	Acc.	5	3	5	2	1	1	1	2	3	7	3	3
	Tent.											1	
	<b>Total</b>	<b>5</b>	<b>3</b>	<b>5</b>	<b>2</b>	<b>1</b>	<b>1</b>	<b>1</b>	<b>2</b>	<b>3</b>	<b>7</b>	<b>4</b>	<b>3</b>
VIF: sexuelle, envers des descendants	Acc.			2	3		2			1		1	
	Tent.												
	<b>Total</b>			<b>2</b>	<b>3</b>		<b>2</b>			<b>1</b>		<b>1</b>	
VIF: sexuelle, envers d'autres membres	Acc.						1						
	Tent.												
	<b>Total</b>						<b>1</b>						
VIF: psychique, dans le couple	Acc.	13	12	9	8	10	4	5	11	11	3	5	17
	Tent.												
	<b>Total</b>	<b>13</b>	<b>12</b>	<b>9</b>	<b>8</b>	<b>10</b>	<b>4</b>	<b>5</b>	<b>11</b>	<b>11</b>	<b>3</b>	<b>5</b>	<b>17</b>
VIF: psychique, envers des descendants	Acc.		1				1		2				1
	Tent.												
	<b>Total</b>		<b>1</b>				<b>1</b>		<b>2</b>				<b>1</b>
VIF: psychique, envers d'autres membres	Acc.		1	1			1	1		1	2	2	
	Tent.							1					
	<b>Total</b>		<b>1</b>	<b>1</b>			<b>1</b>	<b>2</b>		<b>1</b>	<b>2</b>	<b>2</b>	
VIF: économique, dans le couple	Acc.			1	2		1		3	1	1	1	
	Tent.												
	<b>Total</b>			<b>1</b>	<b>2</b>		<b>1</b>		<b>3</b>	<b>1</b>	<b>1</b>	<b>1</b>	
VIF: économique, envers des descendants	Acc.							1					
	Tent.												
	<b>Total</b>							<b>1</b>					
VIF: économique, envers d'autres membres	Acc.	9	2	1	3			2	3	2	1	1	1
	Tent.												
	<b>Total</b>	<b>9</b>	<b>2</b>	<b>1</b>	<b>3</b>			<b>2</b>	<b>3</b>	<b>2</b>	<b>1</b>	<b>1</b>	<b>1</b>



**PH Hormones et dopage**

		2000	2013	2014	2015	2016	2017	2018	2019	2020	2021	2022	2023
<b>Dopage humain</b>	Acc.		1				1	1	1			2	
	Total		1				1	1	1			2	

**PH Drogues**

		2000	2013	2014	2015	2016	2017	2018	2019	2020	2021	2022	2023
<b>Vente de cocaïne</b>	Acc.								1	1	1		
	Total								1	1	1		

		2000	2013	2014	2015	2016	2017	2018	2019	2020	2021	2022	2023
<b>Production de drogues synthétiques</b>	Acc.					1			1		2		
	Total					1			1		2		

		2000	2013	2014	2015	2016	2017	2018	2019	2020	2021	2022	2023
<b>Vente de drogues synthétiques</b>	Acc.		1	3	2			1	2	1	1	1	
	Total		1	3	2			1	2	1	1	1	

		2000	2013	2014	2015	2016	2017	2018	2019	2020	2021	2022	2023
<b>Production de cannabis (culture)</b>	Acc.			1				2		1	2		
	Total			1				2		1	2		

		2000	2013	2014	2015	2016	2017	2018	2019	2020	2021	2022	2023
<b>Vente de cannabis en grande quantité</b>	Acc.											1	
	Total											1	

**PH Traite des êtres humains**

		2000	2013	2014	2015	2016	2017	2018	2019	2020	2021	2022	2023
<b>TEH - exploitation sexuelle</b>	Acc.							1					
	Total							1					

**PH Violence dans l'espace public**

		2000	2013	2014	2015	2016	2017	2018	2019	2020	2021	2022	2023
<b>Violence physique (transport public)</b>	Acc.		1			1		1		1			1
	Total		1			1		1		1			1

		2000	2013	2014	2015	2016	2017	2018	2019	2020	2021	2022	2023
<b>Violence physique (voie publique)</b>	Acc.		9	7	6	8	7	6	6	7	9	7	15
	Tent.			1	1	2				1			
	Total		9	8	7	10	7	6	6	8	9	7	15

		2000	2013	2014	2015	2016	2017	2018	2019	2020	2021	2022	2023
<b>Violence physique (autre endroit public)</b>	Acc.		1					1	1				1
	Total		1					1	1				1



**PH Violence dans l'espace public**

		2000	2013	2014	2015	2016	2017	2018	2019	2020	2021	2022	2023
Violence physique (endroit accessible au public)	Acc.	4	3	7	2	3	4	11	8	1	1	4	6
	Tent.	1							1			1	
	<b>Total</b>	<b>5</b>	<b>3</b>	<b>7</b>	<b>2</b>	<b>3</b>	<b>4</b>	<b>11</b>	<b>9</b>	<b>1</b>	<b>1</b>	<b>5</b>	<b>6</b>
Violence sexuelle (transport public)	Acc.		1										
	<b>Total</b>		<b>1</b>										
Violence sexuelle (voie publique)	Acc.	1		1	2		1	1		1	1	1	1
	<b>Total</b>	<b>1</b>		<b>1</b>	<b>2</b>		<b>1</b>	<b>1</b>		<b>1</b>	<b>1</b>	<b>1</b>	<b>1</b>
Violence sexuelle (autre endroit public)	Acc.		1						1		1	1	2
	<b>Total</b>		<b>1</b>						<b>1</b>		<b>1</b>	<b>1</b>	<b>2</b>
Violence sexuelle (endroit accessible au public)	Acc.				1		2	2				2	4
	<b>Total</b>				<b>1</b>		<b>2</b>	<b>2</b>				<b>2</b>	<b>4</b>
Violence psychique (transport public)	Acc.			2		1							
	<b>Total</b>			<b>2</b>		<b>1</b>							
Violence psychique (voie publique)	Acc.	8	9	5	3	4	4	9	8	11	11	5	14
	<b>Total</b>	<b>8</b>	<b>9</b>	<b>5</b>	<b>3</b>	<b>4</b>	<b>4</b>	<b>9</b>	<b>8</b>	<b>11</b>	<b>11</b>	<b>5</b>	<b>14</b>
Violence psychique (autre endroit public)	Acc.	1							1	1	1		2
	<b>Total</b>	<b>1</b>							<b>1</b>	<b>1</b>	<b>1</b>		<b>2</b>
Violence psychique (endroit accessible au public)	Acc.	6	1	1	2	7	1	3	2	1		2	5
	<b>Total</b>	<b>6</b>	<b>1</b>	<b>1</b>	<b>2</b>	<b>7</b>	<b>1</b>	<b>3</b>	<b>2</b>	<b>1</b>		<b>2</b>	<b>5</b>
Vol à main armée (voie publique)	Acc.												1
	Tent.		1										
	<b>Total</b>		<b>1</b>										<b>1</b>
Vol à main armée (endroit accessible au public)	Acc.								1				
	<b>Total</b>								<b>1</b>				
Vol avec violence sans arme (transport public)	Acc.												1
	<b>Total</b>												<b>1</b>



**PH Violence dans l'espace public**

		2000	2013	2014	2015	2016	2017	2018	2019	2020	2021	2022	2023
Vol avec violence sans arme (voie publique)	Acc.						1						
	Tent.				1			1	1				
	<b>Total</b>				<b>1</b>		<b>1</b>	<b>1</b>	<b>1</b>				
Vol avec violence sans arme (endr. acces. au pub.)	Acc.	1	2			1	1	1		1	1		1
	Tent.		1										
	<b>Total</b>	<b>1</b>	<b>3</b>			<b>1</b>	<b>1</b>	<b>1</b>		<b>1</b>	<b>1</b>		<b>1</b>

**PH Autre**

		2000	2013	2014	2015	2016	2017	2018	2019	2020	2021	2022	2023
Terrorisme, extrémisme et radicalisme	Acc.												1
	<b>Total</b>												<b>1</b>
Cyberharcèlement	Acc.	3	2	2	3	6	4	2	5	3	1	4	5
	<b>Total</b>	<b>3</b>	<b>2</b>	<b>2</b>	<b>3</b>	<b>6</b>	<b>4</b>	<b>2</b>	<b>5</b>	<b>3</b>	<b>1</b>	<b>4</b>	<b>5</b>
Fraude à l'identité	Acc.		3		4	10	4	2	3	15	7	3	2
	Tent.						3	1					
	<b>Total</b>		<b>3</b>		<b>4</b>	<b>10</b>	<b>7</b>	<b>3</b>	<b>3</b>	<b>15</b>	<b>7</b>	<b>3</b>	<b>2</b>

# ***STATISTIQUES POLICIERES DE CRIMINALITE***

---

*LIEU DE PERPETRATION: COMMUNE*

**Berlaar**

***ANNEXE IV: FAITS ENREGISTRES  
NON CRIMINELS***





Berlaar

Faits non criminels

Maladies / Décès / Disparition

	2000	2013	2014	2015	2016	2017	2018	2019	2020	2021	2022	2023
Suicide	4	1	2	2	2			1	3	2	3	4
Personne malade	1	3	4	1	3	3	3	6	3	4	7	16
Décès suspect		3	1		2	2	3	3	3	2	2	1
Décès naturel	1	3		2								
Disparition (personne disparue)	4	1	6	6	4	7	4	7	3	8	3	3
Accident (sauf roulage)		1	2	2		1	1	1				2
Sécurité des travailleurs (accident du travail)												1
<b>Total</b>	<b>10</b>	<b>12</b>	<b>15</b>	<b>13</b>	<b>11</b>	<b>13</b>	<b>11</b>	<b>18</b>	<b>12</b>	<b>16</b>	<b>15</b>	<b>27</b>

Appels

	2000	2013	2014	2015	2016	2017	2018	2019	2020	2021	2022	2023
Alarme	1											
Appels	3								1			
<b>Total</b>	<b>4</b>								<b>1</b>			

Problèmes sociaux

	2000	2013	2014	2015	2016	2017	2018	2019	2020	2021	2022	2023
Différends familiaux	19	7	3	1	5	5	11	13	14	9	12	14
Différend (pas de coups)	5		1									3
Affaire civile	6	1	3		1		2				1	
Protection de la jeunesse		1	1		1	1	1		1		2	
Autres	2	1			1							
<b>Total</b>	<b>32</b>	<b>10</b>	<b>8</b>	<b>1</b>	<b>8</b>	<b>6</b>	<b>14</b>	<b>13</b>	<b>15</b>	<b>9</b>	<b>15</b>	<b>17</b>



### Catastrophes

	2000	2013	2014	2015	2016	2017	2018	2019	2020	2021	2022	2023
Fuite de gaz				1								
Eboulement							1					
Dégâts tempête		1										1
Problèmes causés par l'eau		1										
Autres		9	2	1			1					
<b>Total</b>		<b>11</b>	<b>2</b>	<b>2</b>			<b>2</b>					<b>1</b>

### Ordre public

	2000	2013	2014	2015	2016	2017	2018	2019	2020	2021	2022	2023
Troubles	1	1				1			1	2	3	3
<b>Total</b>	<b>1</b>	<b>1</b>				<b>1</b>			<b>1</b>	<b>2</b>	<b>3</b>	<b>3</b>

### Agissements suspects

	2000	2013	2014	2015	2016	2017	2018	2019	2020	2021	2022	2023
	2	2		1	2		3		1	2	1	1
<b>Total</b>	<b>2</b>	<b>2</b>		<b>1</b>	<b>2</b>		<b>3</b>		<b>1</b>	<b>2</b>	<b>1</b>	<b>1</b>

### Objets trouvés

	2000	2013	2014	2015	2016	2017	2018	2019	2020	2021	2022	2023
			1					2	1			
<b>Total</b>			<b>1</b>					<b>2</b>	<b>1</b>			

### Objets perdus

	2000	2013	2014	2015	2016	2017	2018	2019	2020	2021	2022	2023
	5	135	100	122	91	116	150	137	110	123	136	183
<b>Total</b>	<b>5</b>	<b>135</b>	<b>100</b>	<b>122</b>	<b>91</b>	<b>116</b>	<b>150</b>	<b>137</b>	<b>110</b>	<b>123</b>	<b>136</b>	<b>183</b>



**Autres non-infractions**

	2000	2013	2014	2015	2016	2017	2018	2019	2020	2021	2022	2023
Non-respect des conditions				1	2		1		4	2	2	
Procès-verbal d'information	8		1	1	2	3	1		4		4	2
Notification		10	4	4	4	5	5	3	1	14	13	19
Dégradation involontaire câbles (non-télécom)		2	1		2		1	1		1	2	
Demande signalement surveillance électronique											3	7
Fonction de contrôle armes			1	1	1					3	2	1
Non spécifié									1			
Autres non infractions	3											
<b>Total</b>	<b>11</b>	<b>12</b>	<b>7</b>	<b>7</b>	<b>11</b>	<b>8</b>	<b>8</b>	<b>4</b>	<b>10</b>	<b>20</b>	<b>26</b>	<b>29</b>