

STATISTIQUES POLICIERES DE CRIMINALITE

LIEU DE PERPETRATION: COMMUNE

Baarle-Hertog

2000 - 2023

Police fédérale - DGRIDRIIBIPOL

STATISTIQUES POLICIERES DE CRIMINALITE

LIEU DE PERPETRATION: COMMUNE

Baarle-Hertog

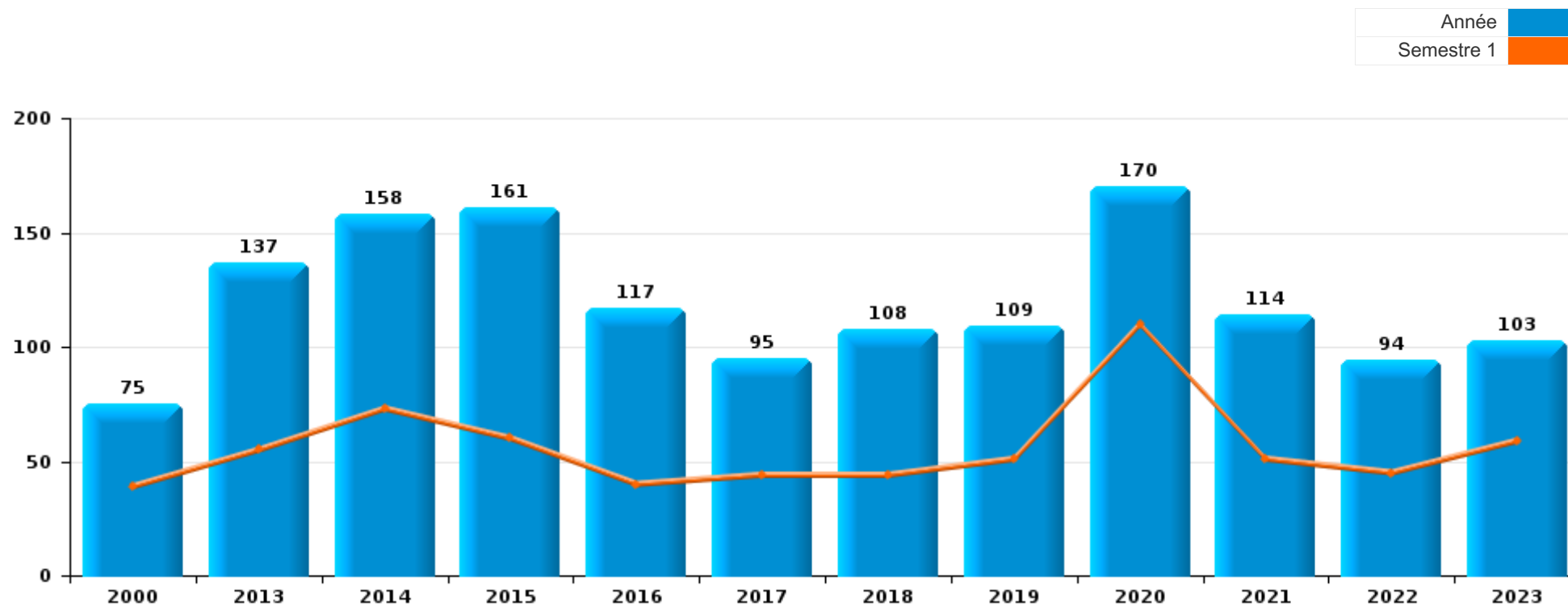
PARTIE I : INFRACTIONS JUDICIAIRES

CRIMINALITE ENREGISTREE COMMISE AU NIVEAU DE LA COMMUNE



Baarle-Hertog

	2000	2013	2014	2015	2016	2017	2018	2019	2020	2021	2022	2023
Nombre total des délits	75	137	158	161	117	95	108	109	170	114	94	103





Baarle-Hertog

	2000	2013	2014	2015	2016	2017	2018	2019	2020	2021	2022	2023
Vol et extorsion	31	52	58	77	40	33	40	25	25	35	22	37
Dégradation de la propriété	13	12	18	13	15	18	19	16	7	13	18	13
Environnement	7	34	25	26	2	8	9	18	4	3	2	2
Drogues	7	13	17	13	12	7	10	5	20	5	6	3
Infr. contre l'intégrité physique	3	3	7	10	13	3	3	5	11	10	9	10
Infr. contre autres valeurs morales et sentiments	1		3	2	11	6	13	7	8	5	11	13
Fraude		6	5	7	5	4	3	8	6	14	9	4
Santé publique							1		67			
Infr. contre la sécurité publique	3	5	5	3	9	3	2	7	9	8	2	3
Criminalité informatique		1	1		1	2	2	3	3	7	7	3
Législation sur les étrangers	2	1	2	1	1	4	1	6	2	2	1	1
Armes et explosifs	4	5	2	1		2	1	2	1	2	1	2
Protection de la jeunesse		1		1	1	3	1	3	2	4		4
Infr. contre les moeurs		1	4	1	1			2	3	2	2	2
Infr. contre la foi publique		1	2	1	2				1	1		2
Ivresse et alcool		1	1	1			1	1		1	2	1
Registre de population			2	3	2					1		
Autres lois spéciales							1	1	1		1	
Protection de la personne	1		1									2
Infr. contre l'autorité publique					1						1	1
Travail			2			1						
Code pénal social						1				1		
Infr. contre la famille		1			1							
Législation économique			2									
Pratiques commerciales	2											
Contravention Code pénal	1											
Infr. relative au statut juridique de l'enfant				1								
Protection des revenus publics							1					
Sécurité privée			1									
Sous-total	75	137	158	161	117	95	108	109	170	114	94	103
Contravention règlement policier local				1			1			2		1
Sous-total				1			1			2		1
Total	75	137	158	162	117	95	109	109	170	116	94	104

PPF/DGR/DRI/BIPOL - Statistiques policières de criminalité (date de clôture: 19/04/2024)

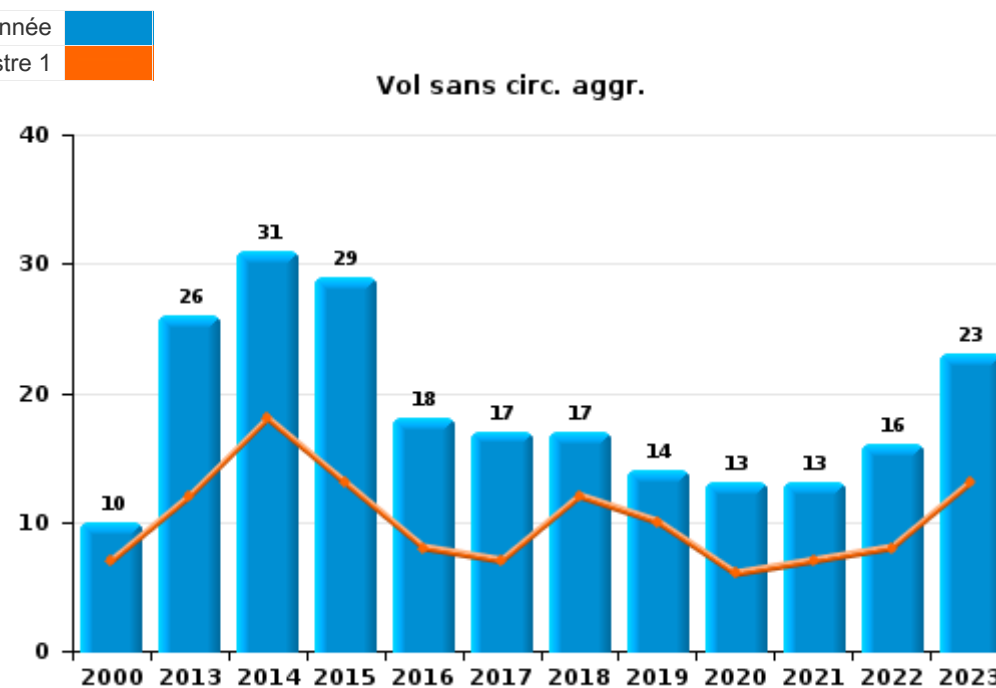
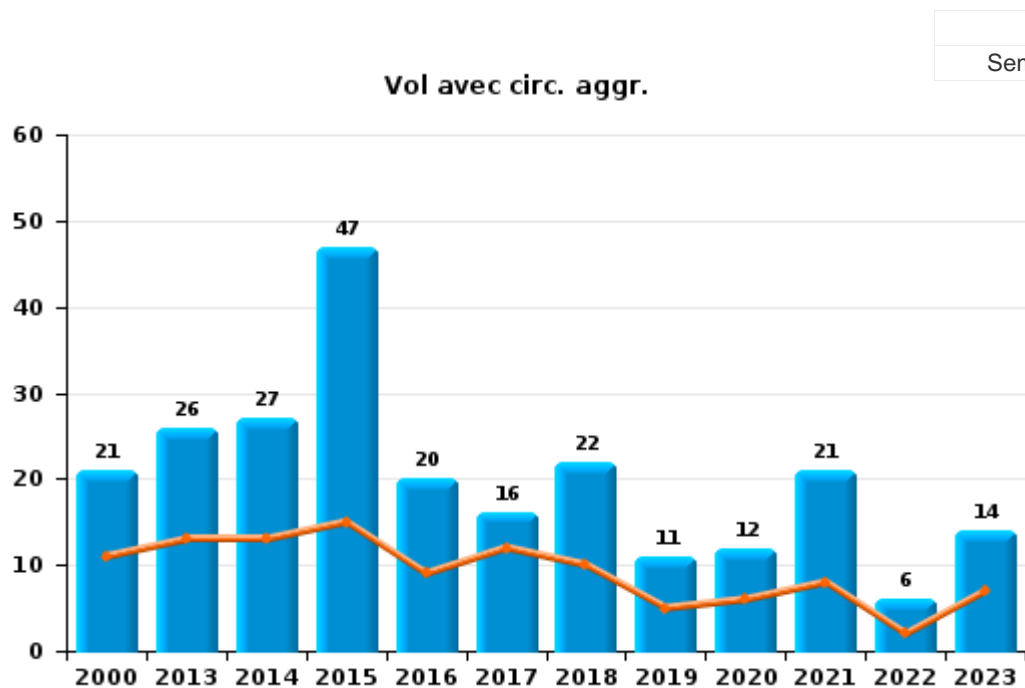
Les données pour les années 2001 jusqu'à 2012 ne sont plus publiées mais restent disponibles sur demande auprès du service BIPOL.



I.1. Catégorie des infractions : Vol et extorsion (top 5 des infractions au niveau national 2023)

Baarle-Hertog

	2000	2013	2014	2015	2016	2017	2018	2019	2020	2021	2022	2023
Vol avec circ. aggr.	21	26	27	47	20	16	22	11	12	21	6	14
Vol sans circ. aggr.	10	26	31	29	18	17	17	14	13	13	16	23
Extorsion				1	2		1			1		
Total	31	52	58	77	40	33	40	25	25	35	22	37





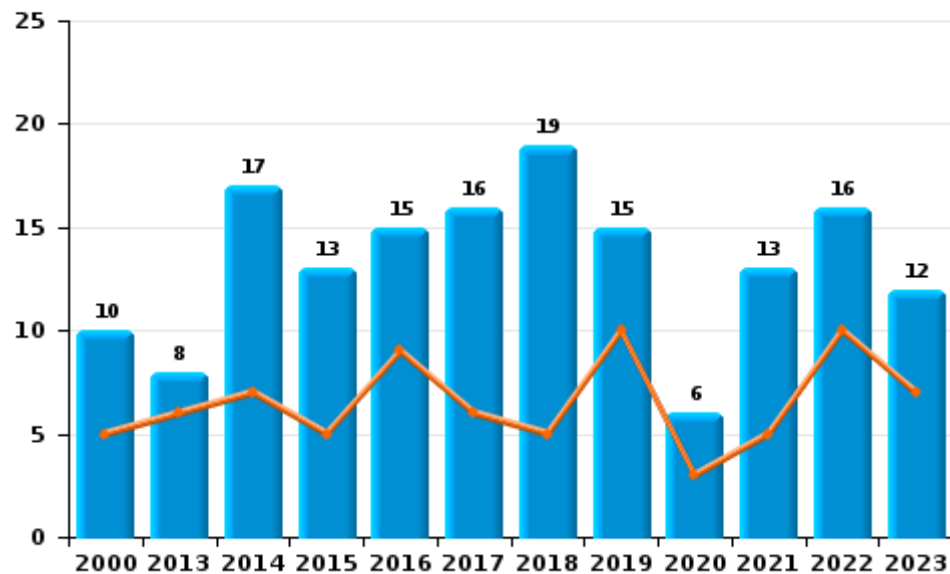
I.2. Catégorie des infractions : Dégradation de la propriété (top 5 des infractions au niveau national 2023)

Baarle-Hertog

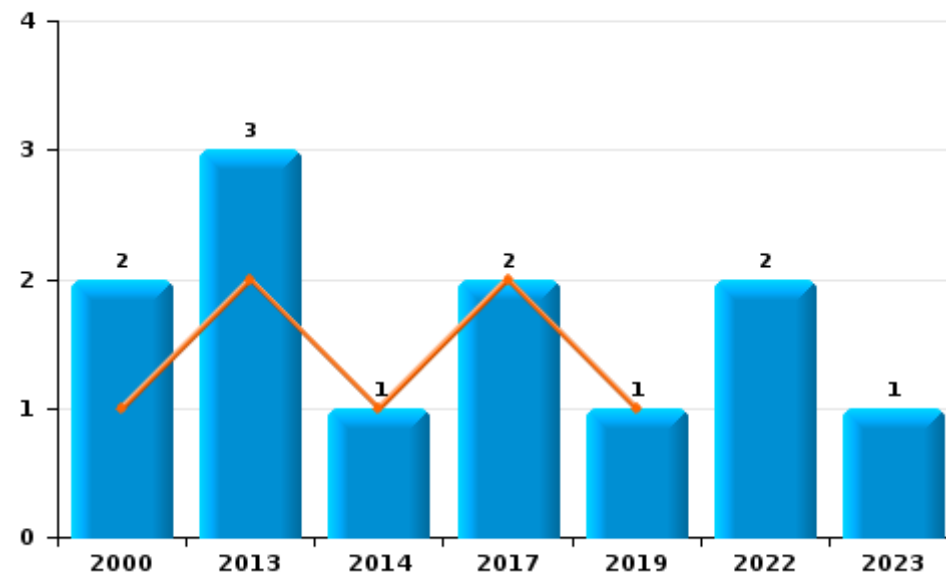
	2000	2013	2014	2015	2016	2017	2018	2019	2020	2021	2022	2023
Vandalisme	10	8	17	13	15	16	19	15	6	13	16	12
Incendie involontaire		2	1			1		1			1	1
Incendie volontaire	2	1				1					1	
Destruction, dénaturation, dégradation	1	1							1			
Total	13	12	18	13	15	18	19	16	7	13	18	13



Vandalisme



Incendie

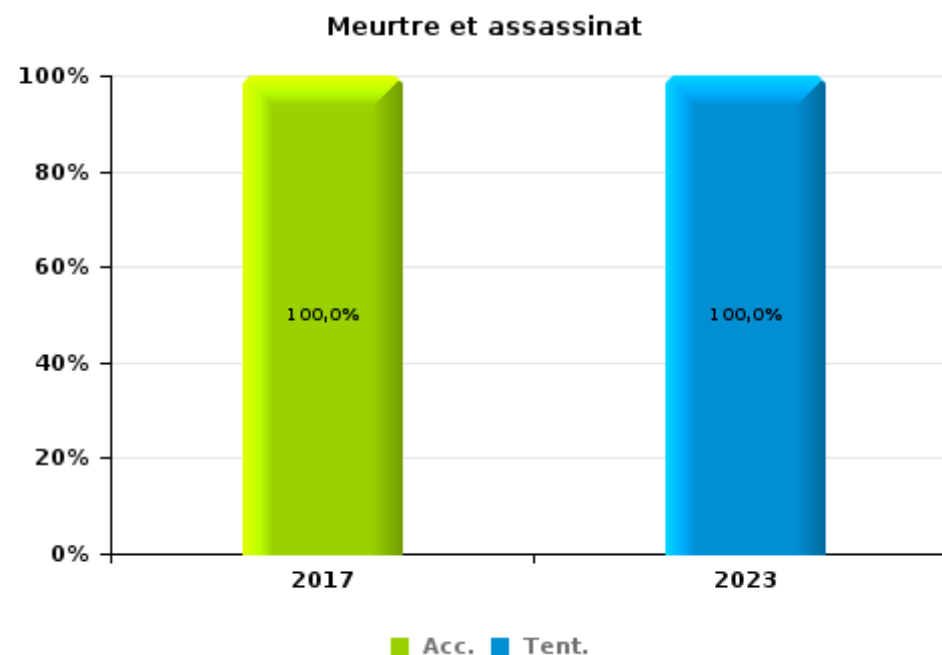
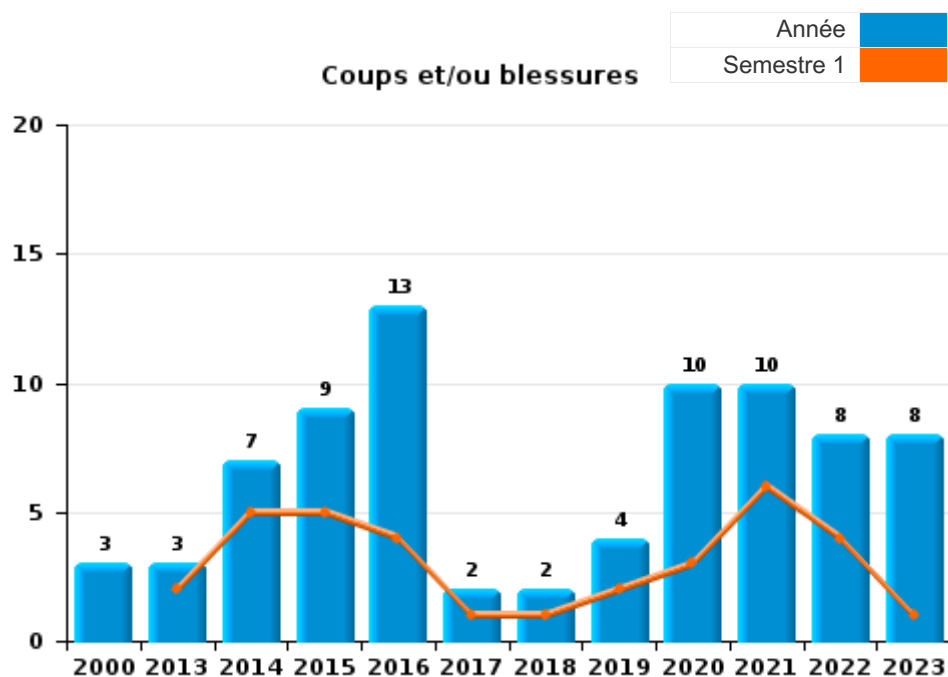




I.3. Catégorie des infractions : Infr. contre l'intégrité physique (top 5 des infractions au niveau national 2023)

Baarle-Hertog

	2000	2013	2014	2015	2016	2017	2018	2019	2020	2021	2022	2023
Coups et/ou blessures	3	3	7	9	13	2	2	4	10	10	8	8
Autres				1			1	1	1		1	1
Meurtre et assassinat						1						1
Total	3	3	7	10	13	3	3	5	11	10	9	10





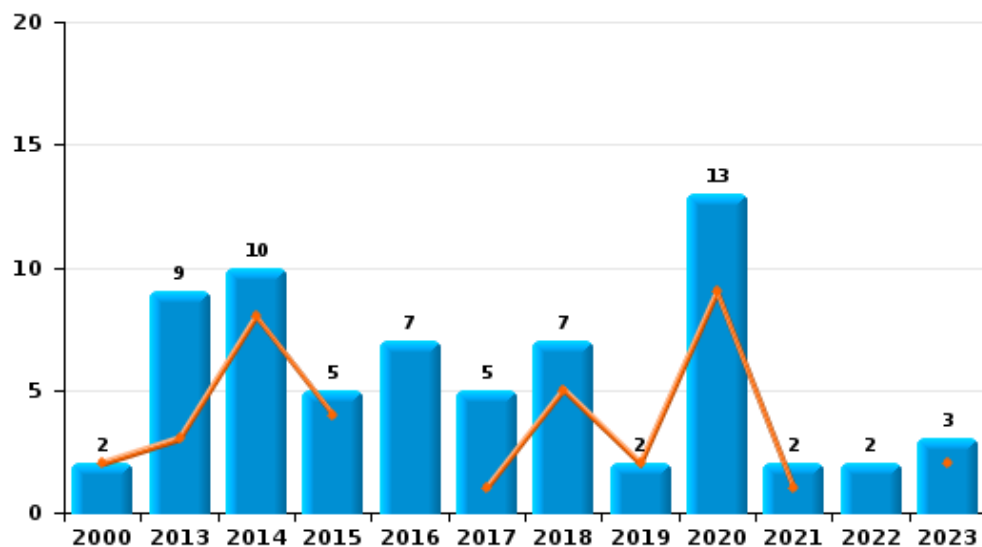
I.4. Catégorie des infractions : Drogues (top 5 des infractions au niveau national 2023)

Baarle-Hertog

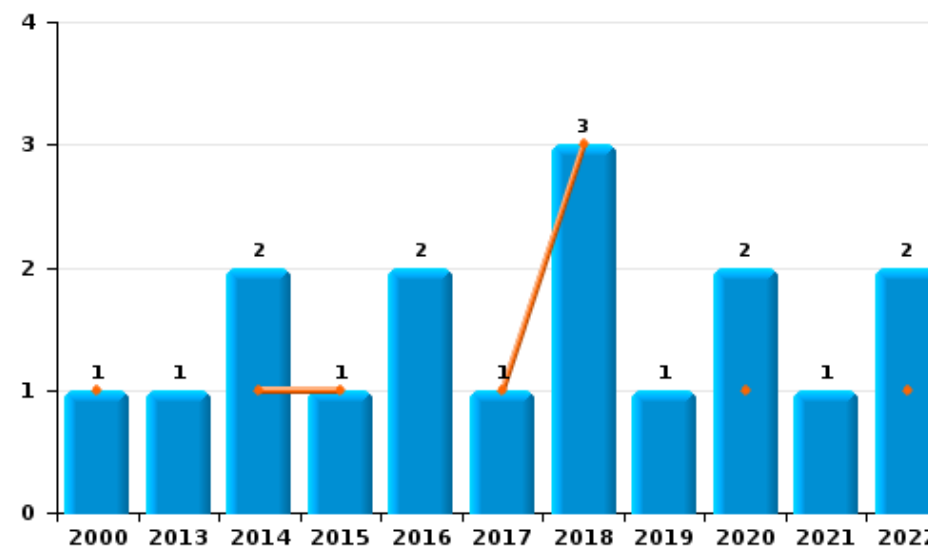
	2000	2013	2014	2015	2016	2017	2018	2019	2020	2021	2022	2023
Détention	2	9	10	5	7	5	7	2	13	2	2	3
Importation et exportation	2	1	4	5	3			1	3	2		
Commerce	1	1	2	1	2	1	3	1	2	1	2	
Fabrication		2	1	2		1		1	2		2	
Usage	2											
Total	7	13	17	13	12	7	10	5	20	5	6	3



Détention



Commerce





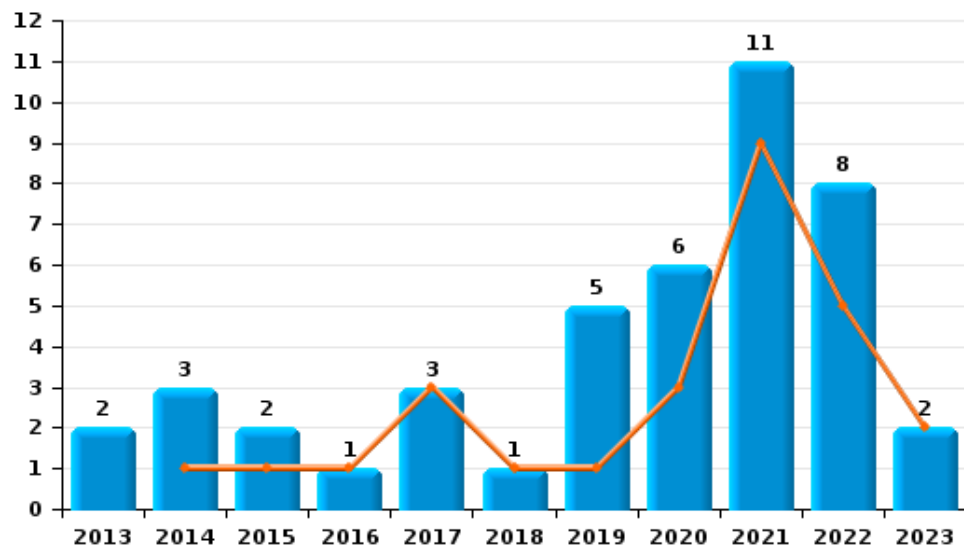
I.5. Catégorie des infractions : Fraude (top 5 des infractions au niveau national 2023)

Baarle-Hertog

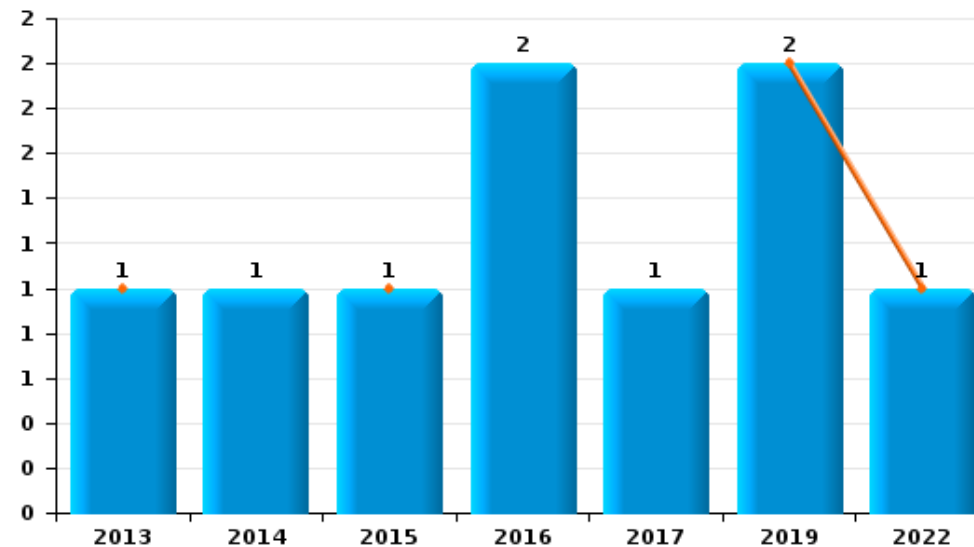
	2000	2013	2014	2015	2016	2017	2018	2019	2020	2021	2022	2023
Escroquerie		2	3	2	1	3	1	5	6	11	8	2
Abus de confiance et infr. apparentées		1	1	1	2	1		2			1	
Grivèlerie		2		3	1		1					
Fraudes: Autres								1		3		
Recel				1	1							1
Détournement et destruction frauduleuse							1					1
Infr. liées à l'insolvabilité		1	1									
Total		6	5	7	5	4	3	8	6	14	9	4



Escroquerie



Abus de confiance et infr. apparentées



STATISTIQUES POLICIERES DE CRIMINALITE

LIEU DE PERPETRATION: COMMUNE

Baarle-Hertog

PARTIE II : FIGURES CRIMINELLES / PHENOMENES



Baarle-Hertog

FC Vol moyen de transport

	2000	2013	2014	2015	2016	2017	2018	2019	2020	2021	2022	2023
Vol de voiture	2	3	2	1	1	3	1	2			2	
Vol de moto				1			2					
Carjacking	1											
Vol dans les garages		1										
Vol de vélomoteur	1			1			1					2
Vol de vélo		2	7	10	5	3	7	3	5	6	3	8

FC Cambriolage

	2000	2013	2014	2015	2016	2017	2018	2019	2020	2021	2022	2023
Cambriolage dans habitation	8	12	12	15	7	3	9	3	2	12	2	3
Cambriolage ds entreprise ou commerce	10	7	4	9	4	3	6	3	2	3		3
Cambriolage ds service public ou bâtiment administ		4		1		1		1	2			2
Vol au bélier	1		1	2								
Cambriolage dans bâtiment (total)	17	23	16	25	11	7	15	7	6	15	2	8



FC Vol autre

	2000	2013	2014	2015	2016	2017	2018	2019	2020	2021	2022	2023
Vol à main armée	2							2				
Vol avec violence sans arme	1	1		1	2	2	1		1	1		
Vol dans ou sur un véhicule	1	3	4	2	4			2	2	2		1
Vol d'armes et explosifs		1						1				
Vol à l'arraché		1					1					
Vol à la tire	1		6			1						
Vol à l'étalage		2		5	1	1	2	1	1			
Vol par ruse		1		1		1		1	1			
Vol de métaux		1	1				2					4
Vol sur les chantiers				3		2						1
Vol d'animaux										1		

Criminalité ICT

	2000	2013	2014	2015	2016	2017	2018	2019	2020	2021	2022	2023
Fraude de cartes de paiements						1		1		1		
Phishing										1	1	
Skimming						1						

FC Autre

	2000	2013	2014	2015	2016	2017	2018	2019	2020	2021	2022	2023
Violence contre les métiers d'intérêt général												1
Graffiti			2	1		1	1				2	1
Dégradation de voiture	3	2	3	6	2	6	11	5	2	6	4	5



PH Violence intrafamiliale (VIF)

	2000	2013	2014	2015	2016	2017	2018	2019	2020	2021	2022	2023
VIF: physique, dans le couple	1	2	2	1	1	2		1	4	4	1	2
VIF: physique, envers des descendants				1	1			1				1
VIF: physique, envers d'autres membres	1								1		1	
VIF: sexuelle, envers des descendants				1					1			
VIF: psychique, dans le couple		1			1					1	1	
VIF: économique, dans le couple										1		1
VIF: économique, envers des descendants				1								

PH Drogues

	2000	2013	2014	2015	2016	2017	2018	2019	2020	2021	2022	2023
Vente de cocaïne					2				1			
Import-export de cocaïne					2							
Production de drogues synthétiques			1	1								
Import-export de drogues synthétiques		1	1	1	1							
Vente de drogues synthétiques		1		1					1		1	
Production de cannabis (culture)		1		1					2			
Import-export d'héroïne										1		



PH Violence dans l'espace public

	2000	2013	2014	2015	2016	2017	2018	2019	2020	2021	2022	2023
Violence physique (voie publique)			1	2	8	1	1		1	2	1	5
Violence physique (endroit accessible au public)	1		2	3	2			1	1		1	
Violence sexuelle (voie publique)								1				
Violence sexuelle (endroit accessible au public)			1									1
Violence psychique (voie publique)	1	1	1		4				1		3	1
Violence psychique (endroit accessible au public)	2		1	1	3	1	1	3		2		1
Vol à main armée (endroit accessible au public)	2							2				
Vol avec violence sans arme (voie publique)	1	1				1						

PH Autre

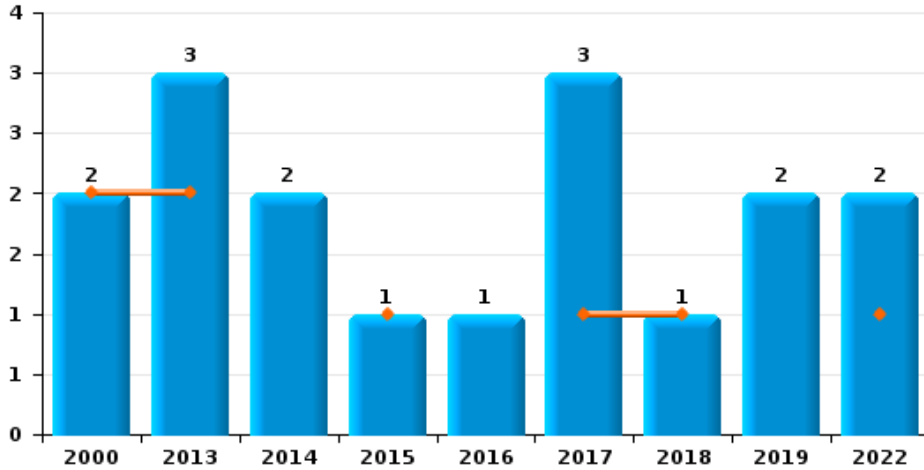
	2000	2013	2014	2015	2016	2017	2018	2019	2020	2021	2022	2023
Cyberharcèlement			1									
Fraude à l'identité						1						



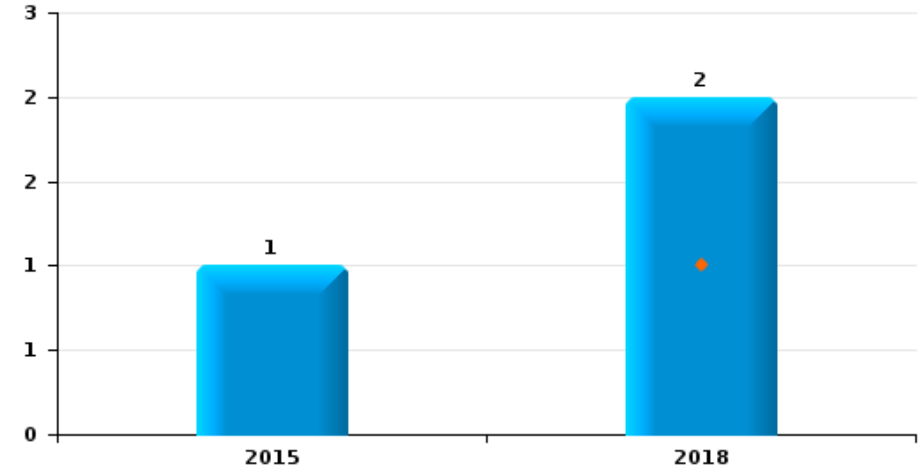
Baarle-Hertog

Année	■
Semestre 1	■

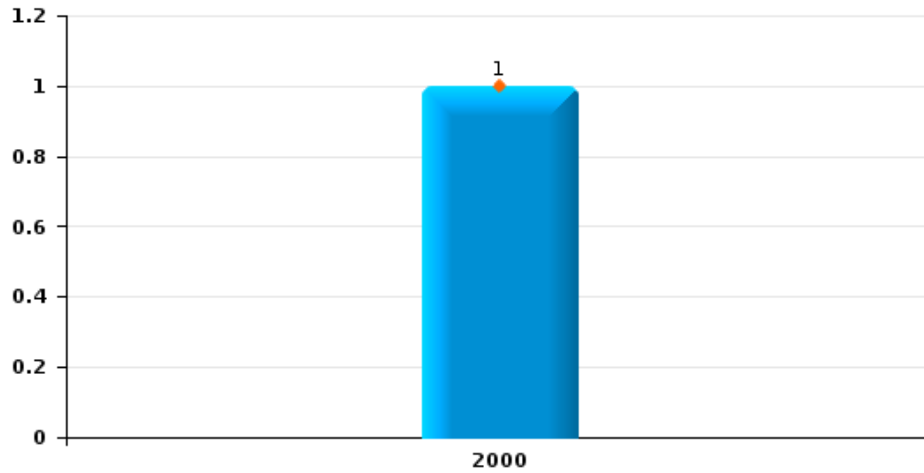
Vol de voiture



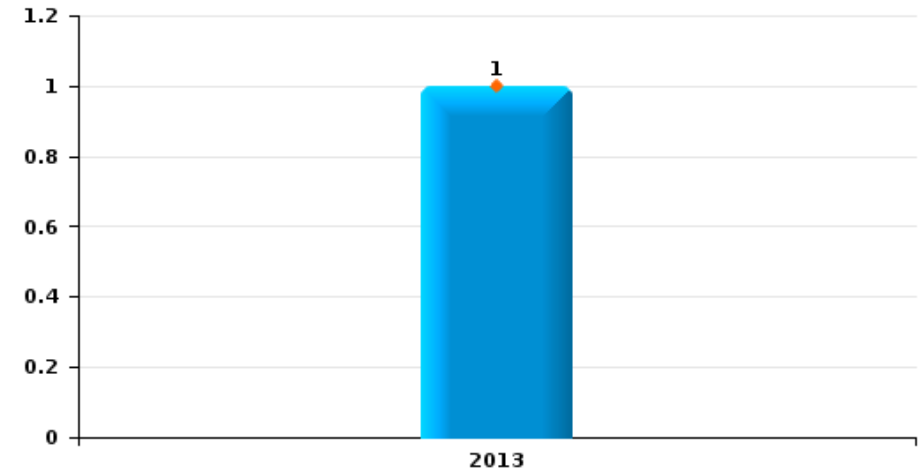
Vol de moto



Carjacking

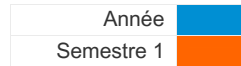


Vol dans les garages

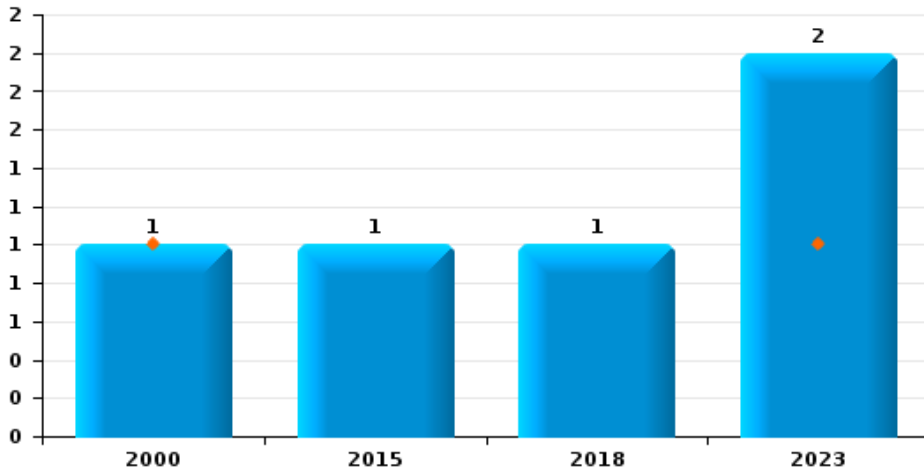




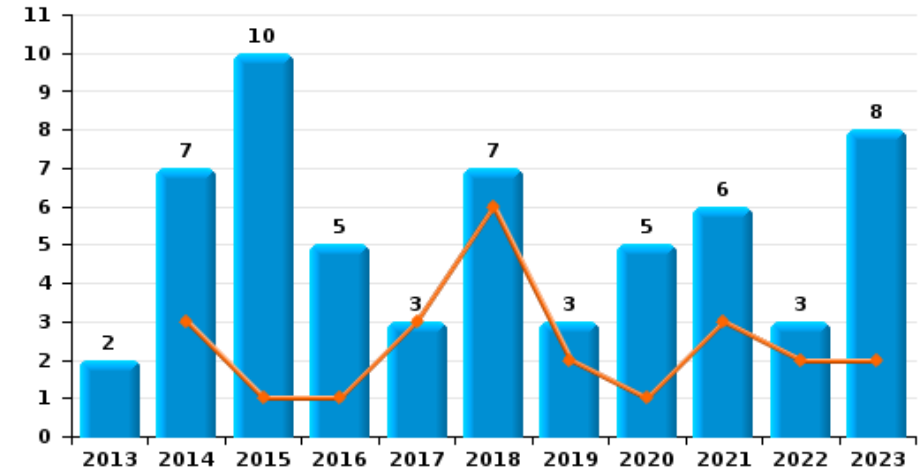
Baarle-Hertog



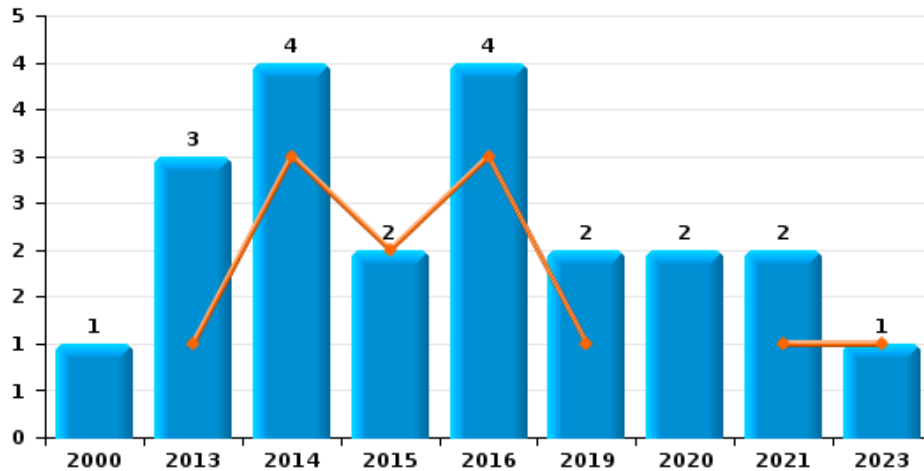
Vol de vélomoteur



Vol de vélo



Vol dans ou sur un véhicule

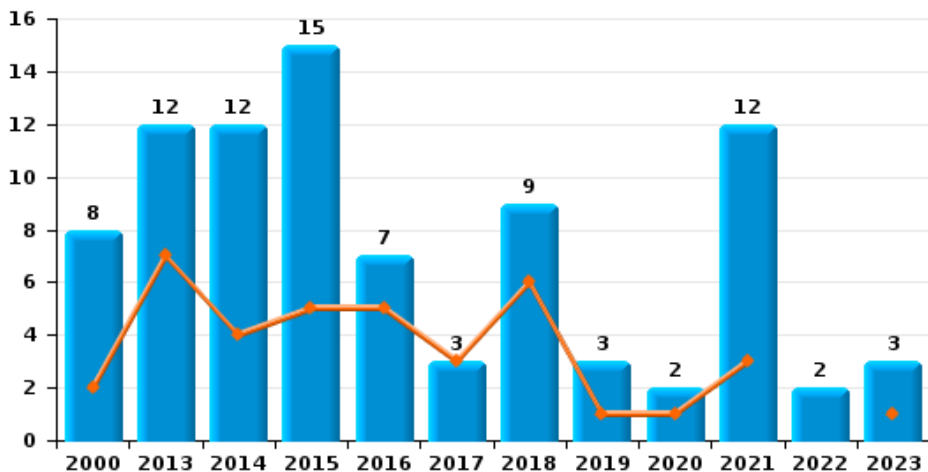




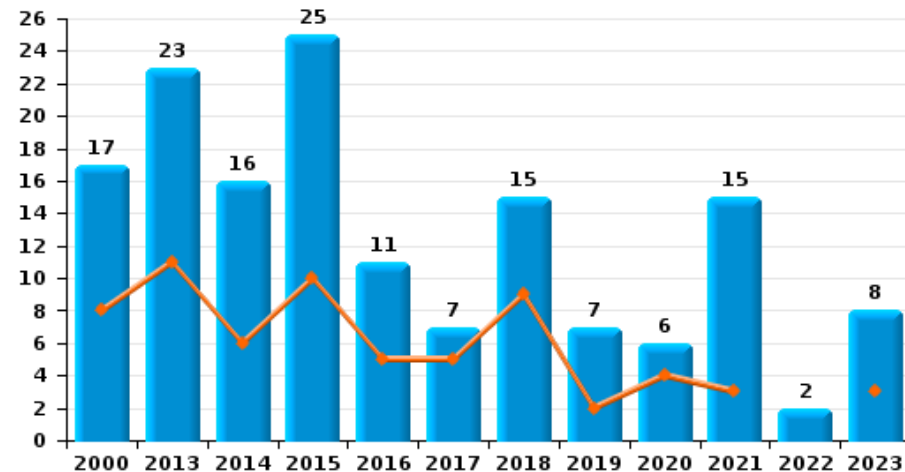
Baarle-Hertog



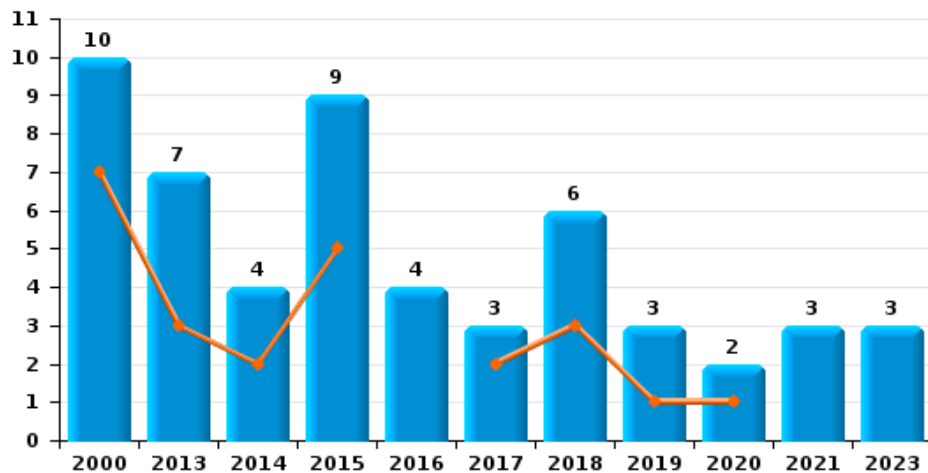
Cambrilage dans habitation



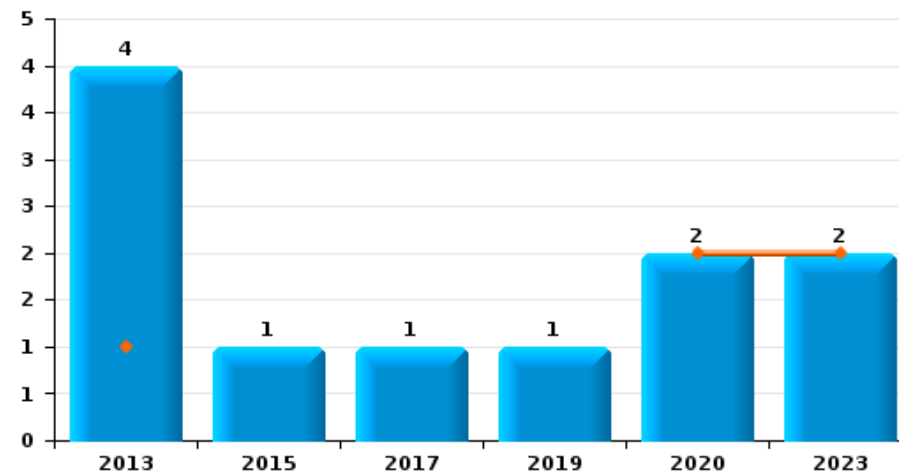
Cambrilage dans bâtiment (total)



Cambrilage ds entreprise ou commerce



Cambrilage ds service public ou bâtiment administratif

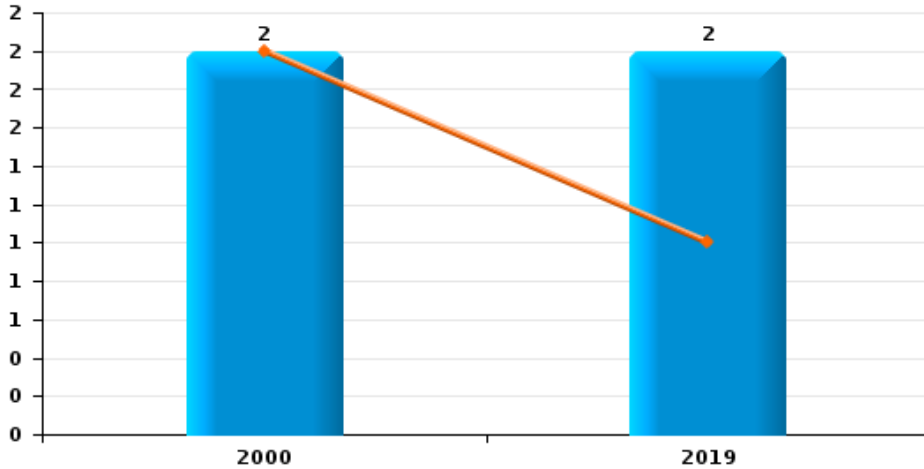




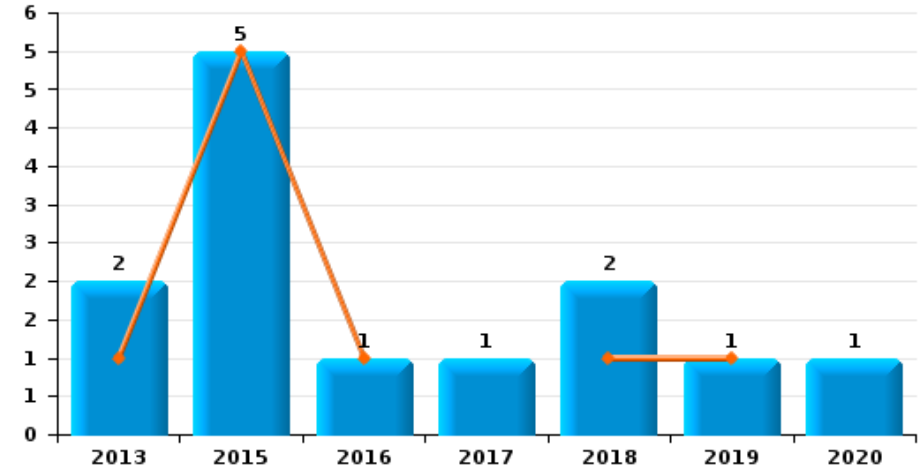
Baarle-Hertog

Année	■
Semestre 1	■

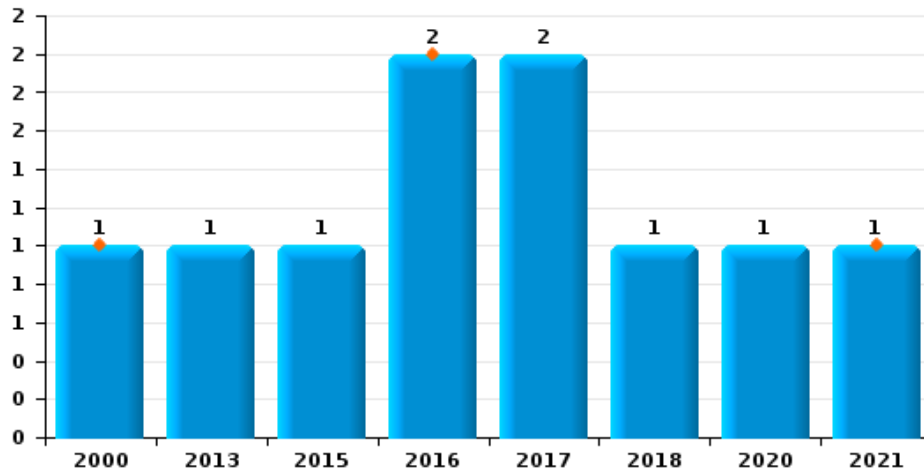
Vol à main armée



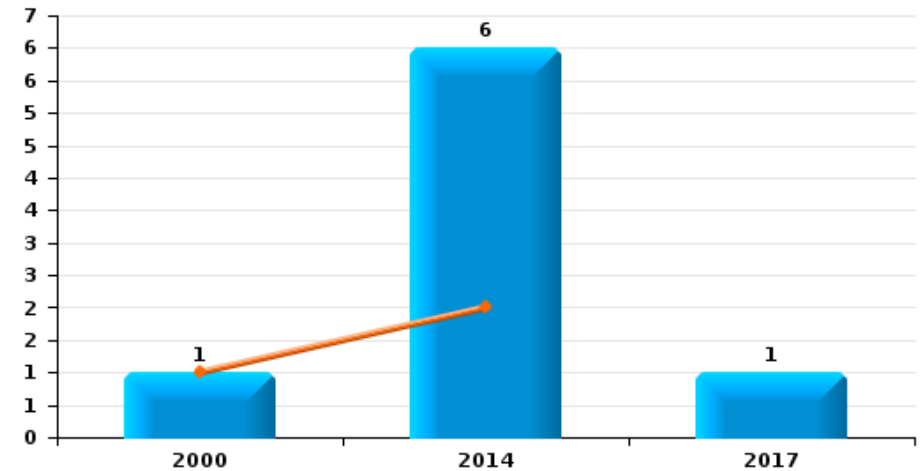
Vol à l'étalage



Vol avec violence sans arme



Vol à la tire

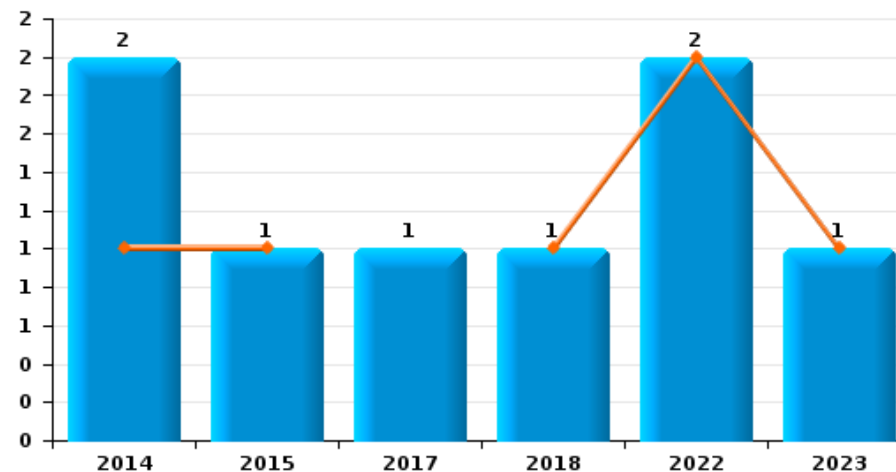




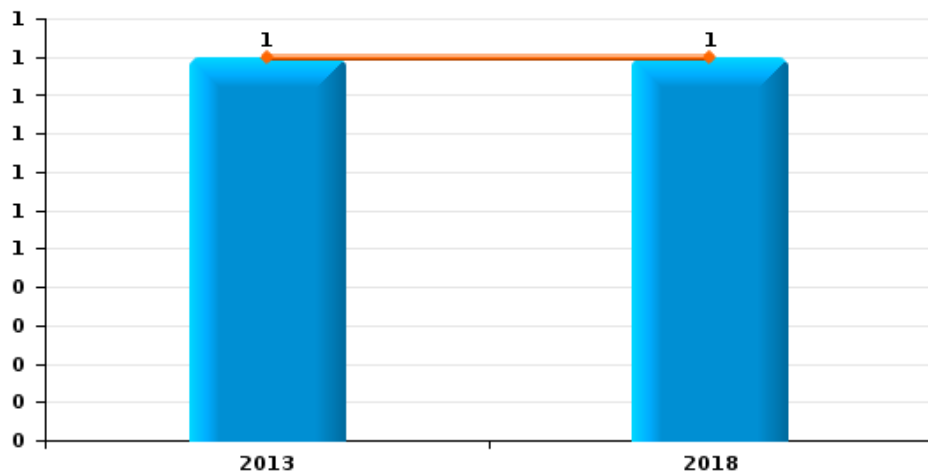
Baarle-Hertog

Année	■
Semestre 1	■

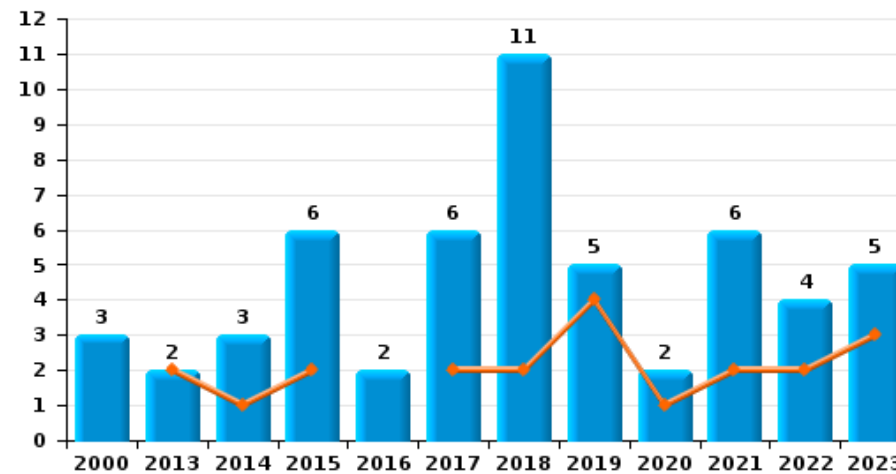
Graffiti



Vol à l'arraché



Dégradation de voiture





Baarle-Hertog

FC Vol moyen de transport

		2000	2013	2014	2015	2016	2017	2018	2019	2020	2021	2022	2023
Vol de voiture	Sem 1	2	2		1		1	1				1	
	Sem 2		1	2		1	2		2			1	
	Total	2	3	2	1	1	3	1	2			2	
Vol de moto	Sem 1							1					
	Sem 2			1				1					
	Total			1				2					
Carjacking	Sem 1	1											
	Total	1											
Vol dans les garages	Sem 1		1										
	Total		1										
Vol de vélomoteur	Sem 1	1											1
	Sem 2			1				1					1
	Total	1		1				1					2
Vol de vélo	Sem 1			3	1	1	3	6	2	1	3	2	2
	Sem 2		2	4	9	4		1	1	4	3	1	6
	Total		2	7	10	5	3	7	3	5	6	3	8



FC Cambriolage

		2000	2013	2014	2015	2016	2017	2018	2019	2020	2021	2022	2023
Cambriolage dans habitation	Sem 1	2	7	4	5	5	3	6	1	1	3		1
	Sem 2	6	5	8	10	2		3	2	1	9	2	2
Total		8	12	12	15	7	3	9	3	2	12	2	3
Cambriolage ds entreprise ou commerce	Sem 1	7	3	2	5		2	3	1	1			
	Sem 2	3	4	2	4	4	1	3	2	1	3		3
Total		10	7	4	9	4	3	6	3	2	3		3
Cambriolage ds service public ou bâtiment administ	Sem 1		1							2			2
	Sem 2		3		1		1		1				
Total			4		1		1		1	2			2
Vol au béliier	Sem 1	1		1	1								
	Sem 2				1								
Total		1		1	2								
Cambriolage dans bâtiment (total)	Sem 1	8	11	6	10	5	5	9	2	4	3		3
	Sem 2	9	12	10	15	6	2	6	5	2	12	2	5
Total		17	23	16	25	11	7	15	7	6	15	2	8



FC Vol autre

		2000	2013	2014	2015	2016	2017	2018	2019	2020	2021	2022	2023
Vol à main armée	Sem 1	2							1				
	Sem 2								1				
	Total	2							2				
Vol avec violence sans arme	Sem 1	1				2					1		
	Sem 2		1		1		2	1		1			
	Total	1	1		1	2	2	1		1	1		
Vol dans ou sur un véhicule	Sem 1		1	3	2	3			1		1		1
	Sem 2	1	2	1		1			1	2	1		
	Total	1	3	4	2	4			2	2	2		1
Vol d'armes et explosifs	Sem 2		1						1				
	Total		1						1				
Vol à l'arraché	Sem 1		1					1					
	Total		1					1					
Vol à la tire	Sem 1	1		2									
	Sem 2			4			1						
	Total	1		6			1						
Vol à l'étalage	Sem 1		1		5	1		1	1				
	Sem 2		1				1	1		1			
	Total		2		5	1	1	2	1	1			
Vol par ruse	Sem 1				1								
	Sem 2		1				1		1	1			
	Total		1		1		1		1	1			
Vol de métaux	Sem 1			1									2
	Sem 2		1				2						2
	Total		1	1			2						4



FC Vol autre

		2000	2013	2014	2015	2016	2017	2018	2019	2020	2021	2022	2023
Vol sur les chantiers	Sem 1				2		1						
	Sem 2				1		1						1
Total					3		2						1
Vol d'animaux	Sem 1										1		
	Total										1		



Criminalité ICT

		2000	2013	2014	2015	2016	2017	2018	2019	2020	2021	2022	2023
Fraude de cartes de paiements	Sem 1						1		1		1		
	Total						1		1		1		
Phishing	Sem 1											1	
	Sem 2										1		
	Total										1	1	
Skimming	Sem 1						1						
	Total						1						



FC Autre

		2000	2013	2014	2015	2016	2017	2018	2019	2020	2021	2022	2023
Violence contre les métiers d'intérêt général	Sem 2												1
	Total												1
Graffiti	Sem 1			1	1			1				2	1
	Sem 2			1			1						
	Total			2	1		1	1				2	1
Dégradation de voiture	Sem 1		2	1	2		2	2	4	1	2	2	3
	Sem 2	3		2	4	2	4	9	1	1	4	2	2
	Total	3	2	3	6	2	6	11	5	2	6	4	5



PH Violence intrafamiliale (VIF)

		2000	2013	2014	2015	2016	2017	2018	2019	2020	2021	2022	2023
VIF: physique, dans le couple	Sem 1		2	2			1		1	2	1		
	Sem 2	1			1	1	1			2	3	1	2
	Total	1	2	2	1	1	2		1	4	4	1	2
VIF: physique, envers des descendants	Sem 1					1							
	Sem 2				1				1				1
	Total				1	1			1				1
VIF: physique, envers d'autres membres	Sem 1											1	
	Sem 2	1								1			
	Total	1								1		1	
VIF: sexuelle, envers des descendants	Sem 2				1					1			
	Total				1					1			
VIF: psychique, dans le couple	Sem 1		1			1						1	
	Sem 2										1		
	Total		1			1					1	1	
VIF: économique, dans le couple	Sem 1												1
	Sem 2										1		
	Total										1		1
VIF: économique, envers des descendants	Sem 1				1								
	Total				1								



PH Drogues

		2000	2013	2014	2015	2016	2017	2018	2019	2020	2021	2022	2023
Vente de cocaïne	Sem 1									1			
	Sem 2				2								
	Total				2					1			
Import-export de cocaïne	Sem 2				2								
	Total				2								
Production de drogues synthétiques	Sem 1			1	1								
	Total			1	1								
Import-export de drogues synthétiques	Sem 1			1	1								
	Sem 2		1			1							
	Total		1	1	1	1							
Vente de drogues synthétiques	Sem 1				1					1		1	
	Sem 2		1										
	Total		1		1					1		1	
Production de cannabis (culture)	Sem 2		1		1					2			
	Total		1		1					2			
Import-export d'héroïne	Sem 2										1		
	Total										1		



PH Violence dans l'espace public

		2000	2013	2014	2015	2016	2017	2018	2019	2020	2021	2022	2023
Violence physique (voie publique)	Sem 1				1	3	1				2		2
	Sem 2			1	1	5		1		1		1	3
Total				1	2	8	1	1		1	2	1	5
Violence physique (endroit accessible au public)	Sem 1			2	2				1			1	
	Sem 2	1			1	2				1			
Total		1		2	3	2			1	1		1	
Violence sexuelle (voie publique)	Sem 2								1				
	Total								1				
Violence sexuelle (endroit accessible au public)	Sem 1			1									1
	Total			1									1
Violence psychique (voie publique)	Sem 1		1							1		1	1
	Sem 2	1		1		4						2	
Total		1	1	1		4				1		3	1
Violence psychique (endroit accessible au public)	Sem 1					1		1	1				
	Sem 2	2		1	1	2	1		2		2		1
Total		2		1	1	3	1	1	3		2		1
Vol à main armée (endroit accessible au public)	Sem 1	2							1				
	Sem 2								1				
Total		2							2				
Vol avec violence sans arme (voie publique)	Sem 1	1											
	Sem 2		1				1						
Total		1	1				1						



PH Autre

		2000	2013	2014	2015	2016	2017	2018	2019	2020	2021	2022	2023
Cyberharcèlement	Sem 1			1									
	Total			1									
Fraude à l'identité	Sem 1						1						
	Total						1						



Baarle-Hertog

2022

FC Vol moyen de transport

	Avr	Juin	Juil	Oct	Total
Vol de voiture		1		1	2
Vol de vélo	1	1	1		3

FC Cambriolage

	Oct	Nov	Total
Cambriolage dans habitation	1	1	2
Cambriolage dans bâtiment (total)	1	1	2

Criminalité ICT

	Mai	Total
Phishing	1	1

FC Autre

	Fév	Avr	Juin	Sep	Nov	Total
Graffiti		2				2
Dégradation de voiture	1		1	1	1	4

PH Violence intrafamiliale (VIF)

	Jan	Avr	Nov	Total
VIF: physique, dans le couple			1	1
VIF: physique, envers d'autres membres		1		1
VIF: psychique, dans le couple	1			1



PH Drogues

	Mai	Total
Vente de drogues synthétiques	1	1

PH Violence dans l'espace public

	Fév	Sep	Nov	Total
Violence physique (voie publique)		1		1
Violence physique (endroit accessible au public)	1			1
Violence psychique (voie publique)	1		2	3



2023

FC Vol moyen de transport

	Mai	Juin	Juil	Août	Sep	Oct	Déc	Total
Vol de vélomoteur	1			1				2
Vol de vélo		2	2		1	1	2	8

FC Cambriolage

	Jan	Fév	Mai	Août	Sep	Nov	Déc	Total
Cambriolage dans habitation	1			1		1		3
Cambriolage ds entreprise ou commerce					1		2	3
Cambriolage ds service public ou bâtiment administ		1	1					2
Cambriolage dans bâtiment (total)	1	1	1	1	1	1	2	8

FC Vol autre

	Mar	Mai	Août	Sep	Total
Vol dans ou sur un véhicule		1			1
Vol de métaux	2			2	4
Vol sur les chantiers			1		1

FC Autre

	Jan	Mar	Mai	Juil	Sep	Total
Violence contre les métiers d'intérêt général				1		1
Graffiti	1					1
Dégradation de voiture	1	1	1		2	5



PH Violence intrafamiliale (VIF)

	Jan	Juil	Oct	Total
VIF: physique, dans le couple		1	1	2
VIF: physique, envers des descendants			1	1
VIF: économique, dans le couple	1			1

PH Violence dans l'espace public

	Jan	Avr	Juin	Juil	Août	Oct	Total
Violence physique (voie publique)	1	1		1	1	1	5
Violence sexuelle (endroit accessible au public)			1				1
Violence psychique (voie publique)	1						1
Violence psychique (endroit accessible au public)				1			1

STATISTIQUES POLICIERES DE CRIMINALITE

LIEU DE PERPETRATION: COMMUNE

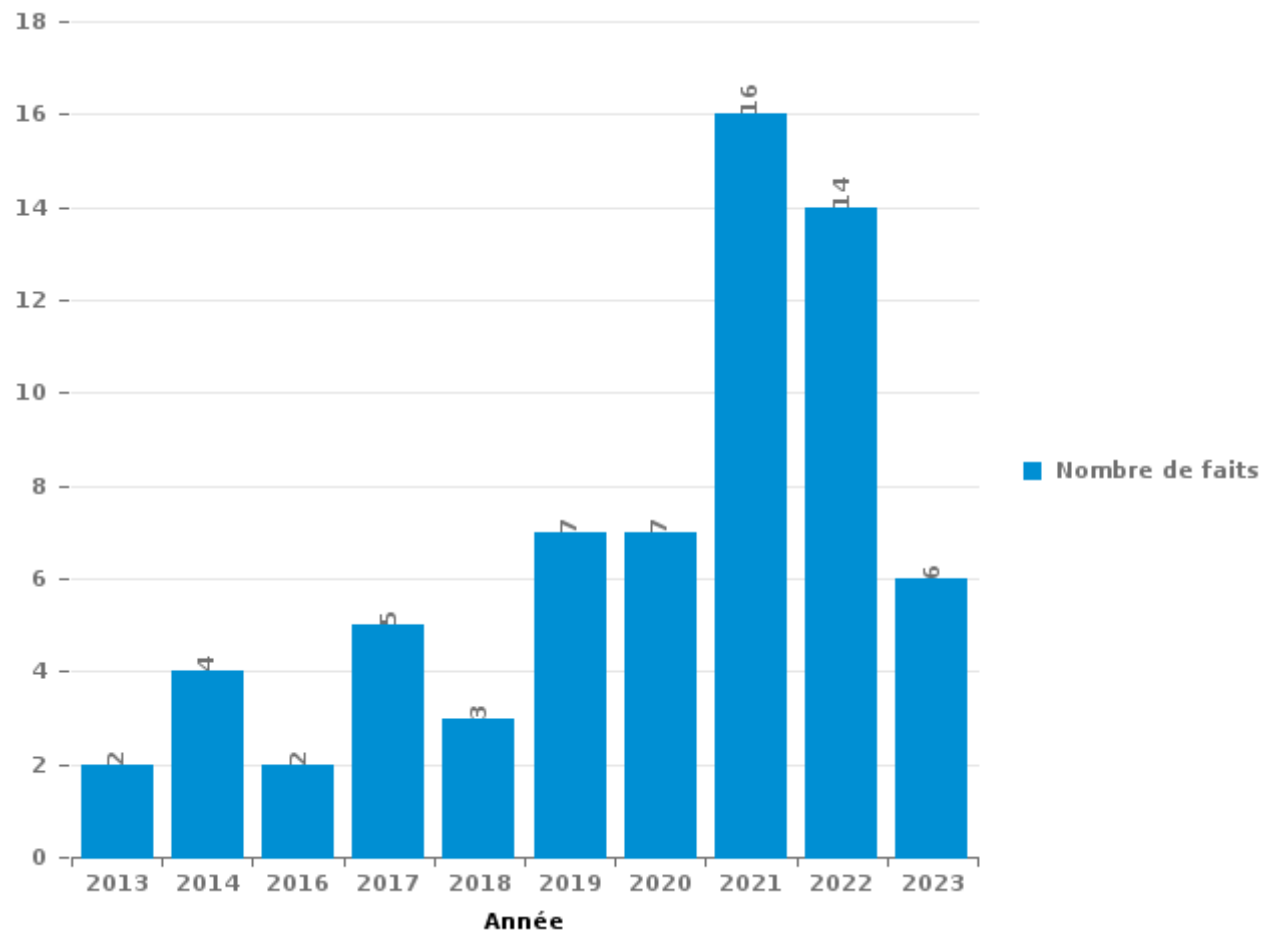
Baarle-Hertog

PARTIE III : ICT



Baarle-Hertog

Nombre total de délits avec un élément ICT/online, depuis 2013





Criminalité ICT/online au sens strict

Infractions (exhaustif)

	2013	2014	2016	2017	2018	2019	2020	2021	2022	2023
Criminalité informatique: Fraude informatique:	1			2	2	3	3	7	6	2
Criminalité informatique: Hacking:		1	1						1	1
Total:	1	1	1	2	2	3	3	7	7	3

Figures criminelles (à considérer spécifiquement – ne pas additionner avec d'autres éléments – risque de double comptage!)

	2017	2019	2021	2022
Fraude de cartes de paiements	1	1	1	
Phishing			1	1
Skimming	1			



Criminalité ICT/online au sens large

Infractions (uniquement si code-fait existe)

	2013	2014	2016	2017	2018	2019	2020	2021	2022	2023
Fraude: Escroquerie: Fraude par internet	1	2	1	3	1	4	4	9	7	2
Total:	1	2	1	3	1	4	4	9	7	2

Figures criminelles (à considérer spécifiquement – ne pas additionner avec d'autres éléments – risque de double comptage!)

	2014
Cyberharcèlement	1

STATISTIQUES POLICIERES DE CRIMINALITE

LIEU DE PERPETRATION: COMMUNE

Baarle-Hertog

PARTIE IV : DESTINATION LIEU



Baarle-Hertog

Vol et extorsion

	2000	2013	2014	2015	2016	2017	2018	2019	2020	2021	2022	2023
Voie publique	6	11	14	8	7	6	8	9	5	7	15	11
Habitation: maison	10	16	8	15	6	3	9	2	3	2	2	1
Magasin	8	6	2	10	3	3	7	3	2			3
Habitation: dépendances		2	1	14	5	2	1	1	1	2		1
Habitation: appartement			7	3	2	1		2		8	2	2
Habitation: non précisée			1	2	3	3	4	1	2	3	1	3
Horeca	1	5	5	2	1	1	1		1			2
Habitation: allée	1	1	6	2		1	1	2	1	1		1
Habitation: garage		1	2	3	1	1	1		1	5		1
Parking		1	2	1	1	2	3		1	3	1	1
Autre	1		4	2	5	1			1		1	
Inconnue		2	1	3		1	3			1		3
Culture et loisirs		3				2				1		1
Station essence				2	1	1		1		1		1
Chantier				3		2						1
Entreprise	2				1			1	1			1
Edifice religieux / lieu du culte		1	1			2						1
Terrain	1		1		2		1					
Institution d'enseignement	1	1		1					1			
Service				2					1	1		
Bâtiment administratif		2							1			
Cimetière								1				2
Service public								1	1			1
Stade			1	1		1						
Arrêt de bus / tram							1		1			
Habitation: autre				1				1				
Infrastructure sportive			2									
Aéroport				1								
Hôpital				1								
Médecin / dentiste / pharmacien					1							
Moyen de transport: autre					1							
Moyen de transport: camion									1			
Total	31	52	58	77	40	33	40	25	25	35	22	37

PPF/DGR/DRI/BIPOL - Statistiques policières de criminalité (date de clôture: 19/04/2024)
 Les données pour les années 2001 jusqu'à 2012 ne sont plus publiées mais restent disponibles sur demande auprès du service BIPOL.



Dégradation de la propriété

	2000	2013	2014	2015	2016	2017	2018	2019	2020	2021	2022	2023
Habitation: résidence principale	3	3	8	2	3	6	3	3	1	2	4	6
Voie publique	4	2	5	5	1	6	8	2	1		2	4
Parking		3		3	1	2	5	3		4	1	1
Habitation: allée	1		1		1			2		6	2	
Habitation: non précisée		1			1		2	2	2		4	
Horeca	1		3	1	2					1	1	
Cimetière			1		1			1	1			
Habitation: garage					2			1	1			
Institution d'enseignement				2		2						
Magasin		1							1		1	
Service public						2						1
Edifice religieux / lieu du culte							1	1				
Entreprise	1										1	
Habitation: dépendances		1										1
Habitation: jardin	2											
Infrastructure sportive		1									1	
Banque / institution financière	1											
Chantier											1	
Culture et loisirs					1							
Habitation: résidence secondaire					1							
Inconnue								1				
Station essence					1							
Total	13	12	18	13	15	18	19	16	7	13	18	13

FPF/DGR/DRI/BIPOL - Statistiques policières de criminalité (date de clôture: 19/04/2024)

Les données pour les années 2001 jusqu'à 2012 ne sont plus publiées mais restent disponibles sur demande auprès du service BIPOL.



Baarle-Hertog

Infractions contre l'intégrité physique

	2000	2013	2014	2015	2016	2017	2018	2019	2020	2021	2022	2023
Habitation	2	2	3	5	2	2	1	2	8	6	5	4
Voie publique			1	2	6	1	2	1	2	2	1	6
Horeca	1		2	2	3			1			2	
Habitation: jardin		1			1			1				
Inconnue			1							2		
Entreprise											1	
Habitation: allée					1							
Parking									1			
Stade				1								
Total	3	3	7	10	13	3	3	5	11	10	9	10

FPF/DGR/DR/BIPOL - Statistiques policières de criminalité (date de clôture: 19/04/2024)
 Les données pour les années 2001 jusqu'à 2012 ne sont plus publiées mais restent disponibles sur demande auprès du service BIPOL.

STATISTIQUES POLICIERES DE CRIMINALITE

LIEU DE PERPETRATION: COMMUNE

Baarle-Hertog

PARTIE V : OBJETS ET MOYENS DE TRANSPORT

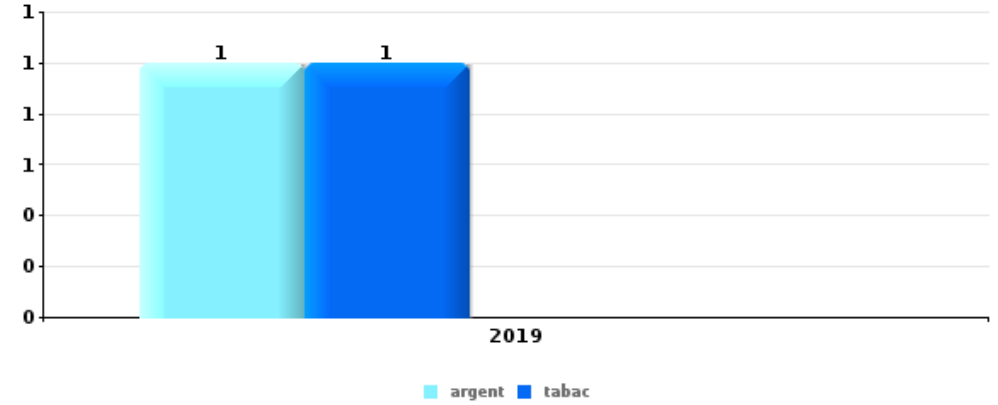


Baarle-Hertog

Vol à main armée

Top 5 Objets volés (sbd nombre de faits)

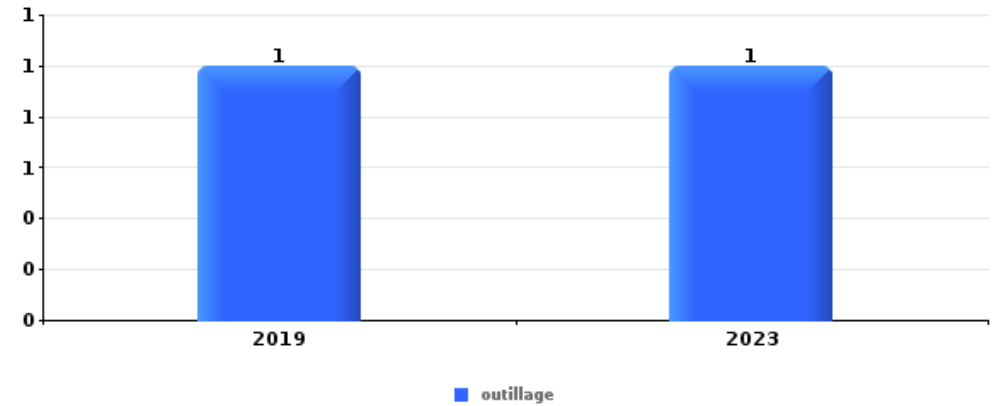
	2018	2019	2020	2021	2022	2023
1 argent		1				
1 tabac		1				



Vol dans ou sur un véhicule

Top 5 Objets volés (sbd nombre de faits)

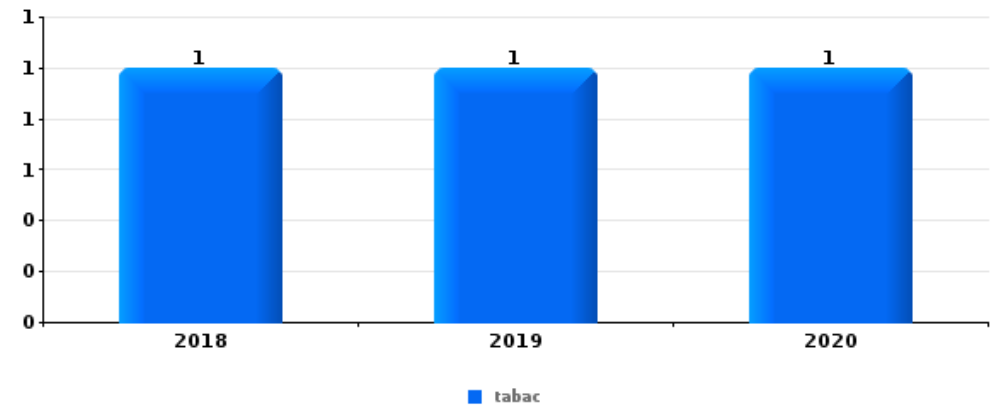
	2018	2019	2020	2021	2022	2023
1 outillage		1				1
2 argent			1			
2 lunettes / verres de contact			1			
2 parfum / produit de beauté			1			
2 valise / sac			1			
2 vêtement			1			





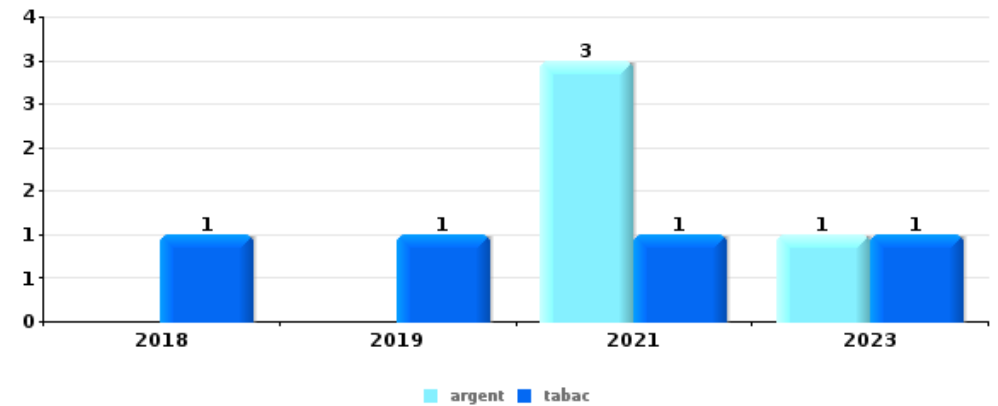
Vol à l'étalage

Top 5 Objets volés (sbd nombre de faits)		2018	2019	2020	2021	2022	2023
1	tabac	1	1	1			



Cambrilage ds entreprise ou commerce

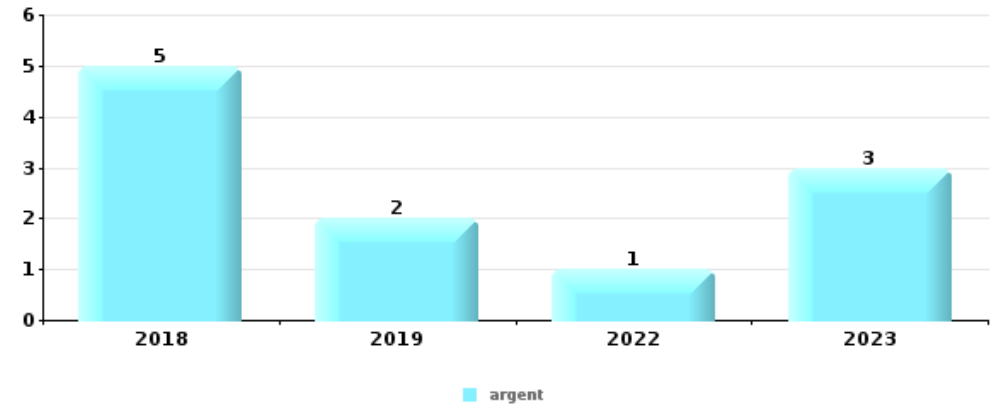
Top 5 Objets volés (sbd nombre de faits)		2018	2019	2020	2021	2022	2023
1	argent				3		1
1	tabac	1	1		1		1
3	alimentation	1			1		
4	GSM et accessoires		1				
4	outillage			1			
4	pièce de moyen de transport						1
4	vêtement	1					





Cambrassage dans habitation

Top 5 Objets volés (sbd nombre de faits)		2018	2019	2020	2021	2022	2023
1	argent	5	2			1	3
2	bijouterie / montre	4	2			1	3
3	vêtement	2	1			1	1
4	ordinateur et accessoires	2	1	1			
4	sac à main	2				1	1



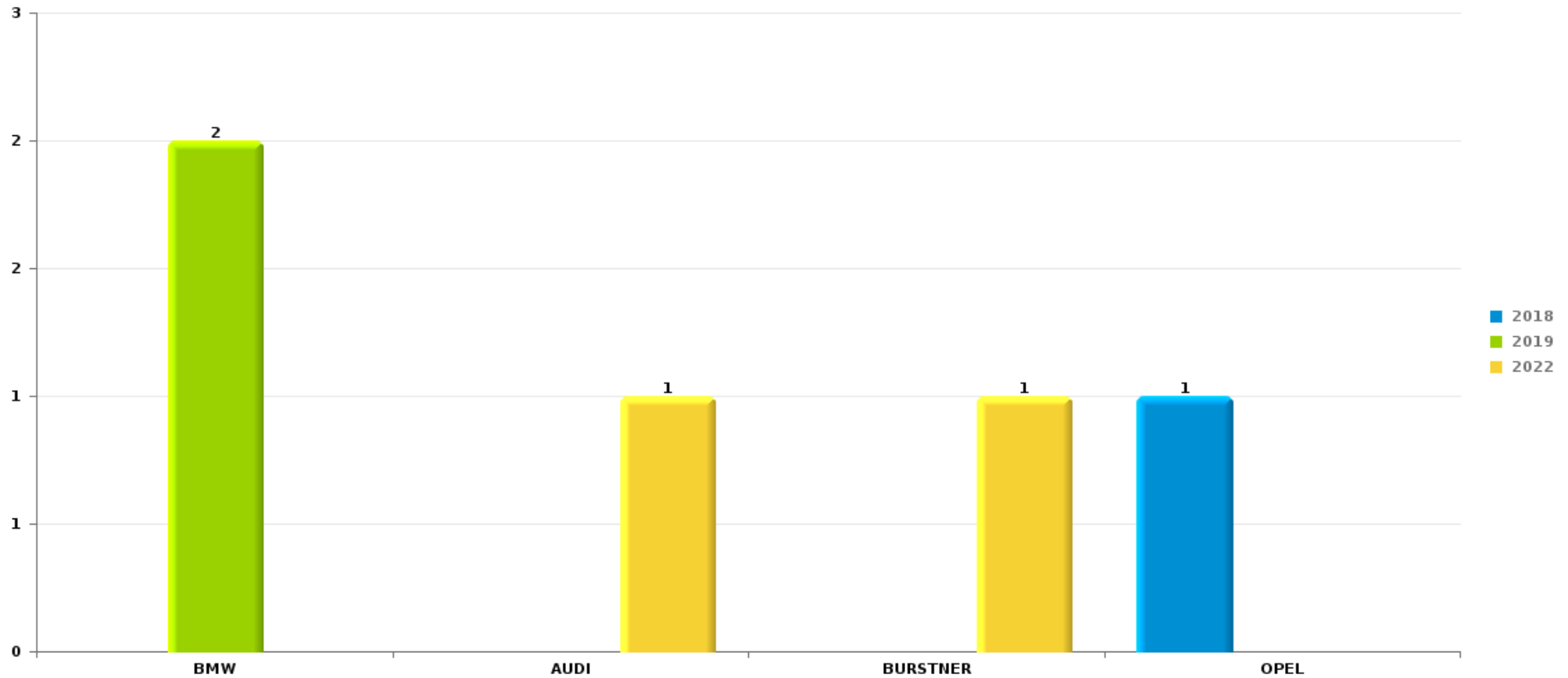
Remarque: en ce qui concerne les objets, aucun total n'est reproduit étant donné que plusieurs objets peuvent avoir été volés lors d'un même fait.



Baarle-Hertog

Vol de voiture

Nombre de voitures volées par marque (Top 5)



STATISTIQUES POLICIERES DE CRIMINALITE

LIEU DE PERPETRATION: COMMUNE

Baarle-Hertog

PARTIE VI : SUSPECTS



Partie 1: Niveau FAITS (comptage du nombre de faits pour lesquels un certain type de suspect est impliqué)

1.1. Nombre d'infractions selon le sexe des suspects identifiés (par catégorie principale)

Étant donné que, tant un suspect identifié masculin qu'un suspect identifié féminin peuvent être impliqués lors d'un même fait, il est possible que la somme des colonnes «Hommes» et «Femmes» soit supérieure à la valeur de la colonne «Total...» (voir également la note méthodologique)

Baarle-Hertog

2023

Catégorie principale / Sexe	Nombre total de faits avec au moins 1 suspect	Hommes	%	Femmes	%
Infr. contre autres valeurs morales et sentiments	5	3	60,0%	2	40,0%
Dégradation de la propriété	3	3	100,0%		
Drogues	3	2	66,7%	1	33,3%
Infr. contre la sécurité publique	2	1	50,0%	1	50,0%
Vol et extorsion	2	2	100,0%		
Infr. contre la foi publique	1			1	100,0%
Infr. contre l'intégrité physique	1	1	100,0%		
Total	17	12	70,6%	5	29,4%



1.2. Nombre d'infractions selon le sexe des suspects identifiés (par figure criminelle)

Étant donné que, tant un suspect identifié masculin qu'un suspect identifié féminin peuvent être impliqués lors d'un même fait, il est possible que la somme des colonnes «Hommes» et «Femmes» soit supérieure à la valeur de la colonne «Total...» (voir également la note méthodologique)

Baarle-Hertog

2023

FC Cambriolage

Figure criminelle / Sexe	Nombre total de faits avec au moins 1 suspect identifié	Hommes	%
Cambriolage ds service public ou bâtiment administ	1	1	100,0%
Cambriolage dans bâtiment (total)	1	1	100,0%
Total	PA	PA	PA

FC Autre

Figure criminelle / Sexe	Nombre total de faits avec au moins 1 suspect identifié	Hommes	%
Dégradation de voiture	1	1	100,0%
Total	PA	PA	PA

PH Violence intrafamiliale (VIF)

Figure criminelle / Sexe	Nombre total de faits avec au moins 1 suspect identifié	Hommes	%
VIF: économique, dans le couple	1	1	100,0%
Total	PA	PA	PA



PH Violence dans l'espace public

Figure criminelle / Sexe	Nombre total de faits avec au moins 1 suspect identifié	Hommes	%	Femmes	%
Violence physique (voie publique)	1	1	100,0%		
Violence psychique (endroit accessible au public)	1			1	100,0%
Total	PA	PA	PA	PA	PA



1.3. Nombre d'infractions selon l'âge des suspects identifiés (par catégorie principale)

Étant donné que, tant un suspect identifié mineur qu'un suspect identifié majeur peuvent être impliqués lors d'un même fait, il est possible que la somme des colonnes «Mineur» et «Majeur» soit supérieure à la valeur de la colonne «Total...»
(voir également la note méthodologique)

Baarle-Hertog

2023

Catégorie principale / Âge	Nombre total de faits avec au moins 1 suspect identifié	Majeur	%
Infr. contre autres valeurs morales et sentiments	5	5	100,0%
Dégradation de la propriété	3	3	100,0%
Drogues	3	3	100,0%
Infr. contre la sécurité publique	2	2	100,0%
Vol et extorsion	2	2	100,0%
Infr. contre la foi publique	1	1	100,0%
Infr. contre l'intégrité physique	1	1	100,0%
Total	17	17	100,0%



1.4. Nombre d'infractions selon l'âge des suspects identifiés (par figure criminelle)

Étant donné que, tant un suspect identifié mineur qu'un suspect identifié majeur peuvent être impliqués lors d'un même fait, il est possible que la somme des colonnes «Mineur» et «Majeur» soit supérieure à la valeur de la colonne «Total...» (voir également la note méthodologique)

Baarle-Hertog

2023

FC Cambriolage

Figure criminelle / Âge	Nombre total de faits avec au moins 1 suspect identifié	Majeur	%
Cambriolage ds service public ou bâtiment administ	1	1	100,0%
Cambriolage dans bâtiment (total)	1	1	100,0%
Total	PA	PA	PA

FC Autre

Figure criminelle / Âge	Nombre total de faits avec au moins 1 suspect identifié	Majeur	%
Dégradation de voiture	1	1	100,0%
Total	PA	PA	PA

PH Violence intrafamiliale (VIF)

Figure criminelle / Âge	Nombre total de faits avec au moins 1 suspect identifié	Majeur	%
VIF: économique, dans le couple	1	1	100,0%
Total	PA	PA	PA

PH Violence dans l'espace public

Figure criminelle / Âge	Nombre total de faits avec au moins 1 suspect identifié	Majeur	%
Violence physique (voie publique)	1	1	100,0%
Violence psychique (endroit accessible au public)	1	1	100,0%
Total	PA	PA	PA





Partie 2: Niveau SUSPECTS-FAIT (comptage du nombre de combinaisons suspect-fait)

2.1. Nombre de suspects-fait selon le sexe des suspects identifiés (TOP 5 des catégories principales)

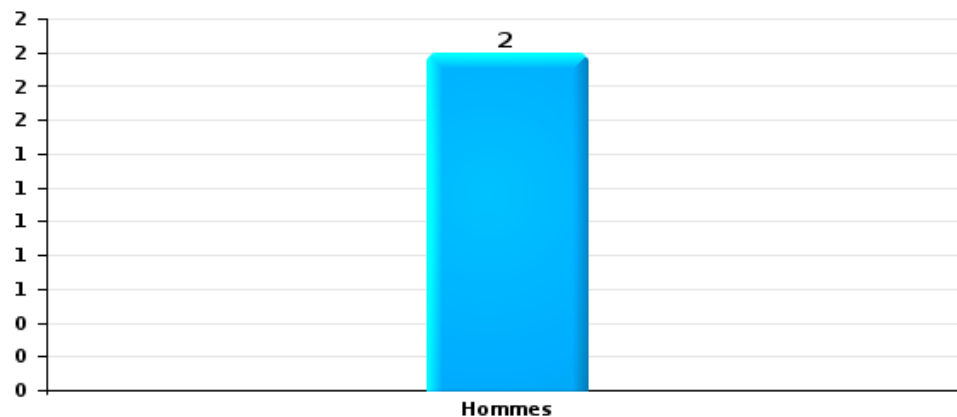
Lorsqu'un même suspect a commis plusieurs faits durant la période considérée, il est aussi comptabilisé plusieurs fois (voir également la note méthodologique)

Baarle-Hertog

2023

Vol et extorsion

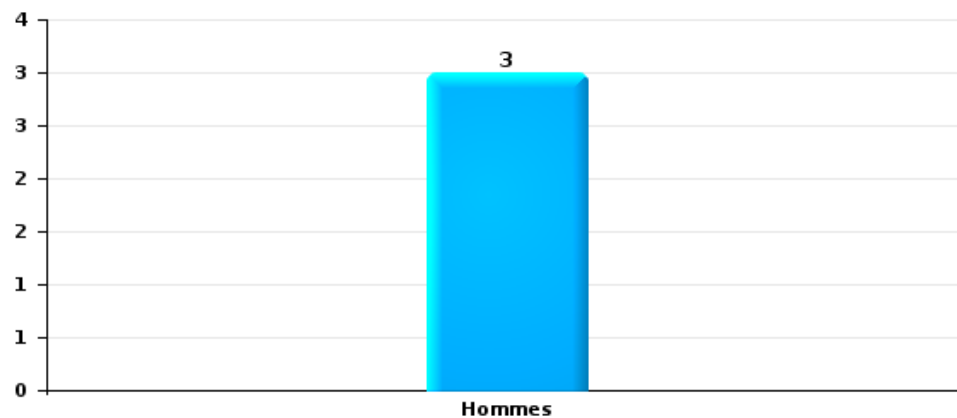
Nombre de suspects-fait selon le sexe





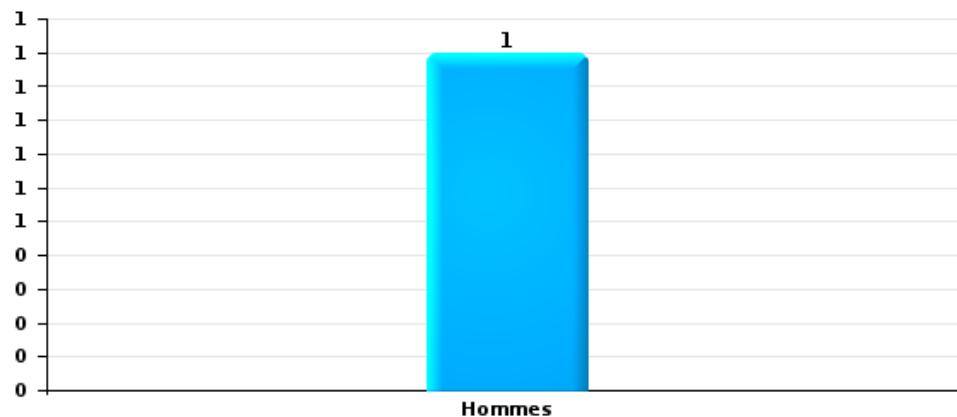
Dégradation de la propriété

Nombre de suspects-fait selon le sexe



Infr. contre l'intégrité physique

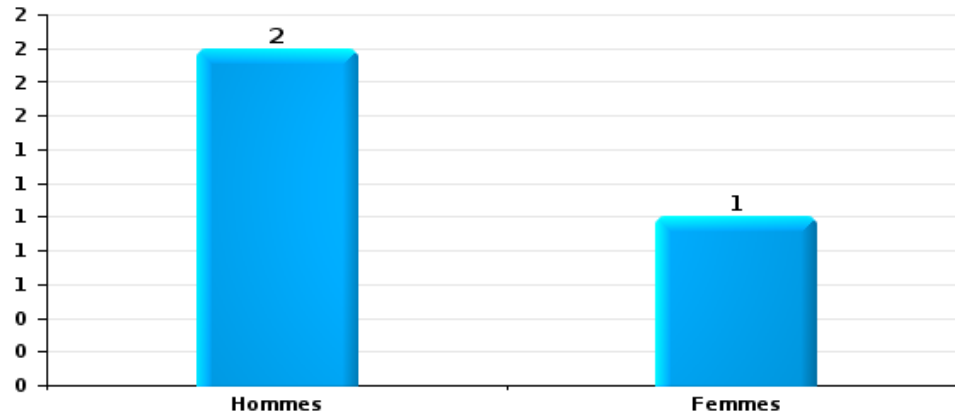
Nombre de suspects-fait selon le sexe





Drogues

Nombre de suspects-fait selon le sexe





2.2. Nombre de suspects-fait selon le sexe des suspects identifiés (TOP 5 des figures criminelles)

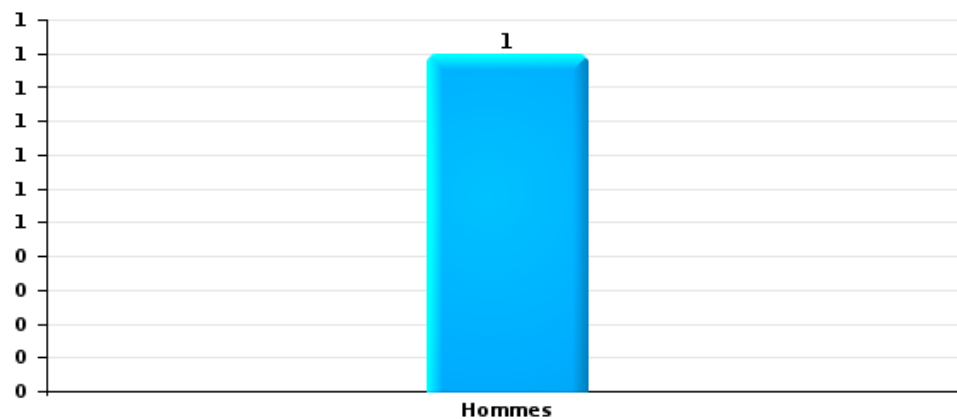
Lorsqu'un même suspect a commis plusieurs faits durant la période considérée, il est aussi comptabilisé plusieurs fois (voir également la note méthodologique)

Baarle-Hertog

2023

Cambrilage dans bâtiment (total)

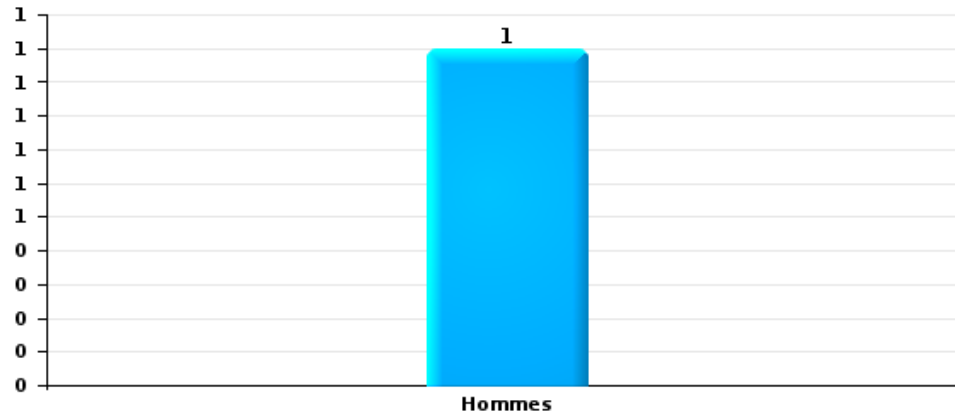
Nombre de suspects-fait selon le sexe





Dégradation de voiture

Nombre de suspects-fait selon le sexe





2.3. Nombre de suspects-fait selon l'âge des suspects identifiés (TOP 5 des catégories principales)

1) Lorsqu'un même suspect a commis plusieurs faits durant la période considérée, il est aussi comptabilisé plusieurs fois, qu'il ait le même âge ou non – 2) Les suspects au-dessous de 14 ans et à partir de 90 ans ne sont pas repris dans le tableau (voir également la note méthodologique)

Baarle-Hertog

2023

Vol et extorsion

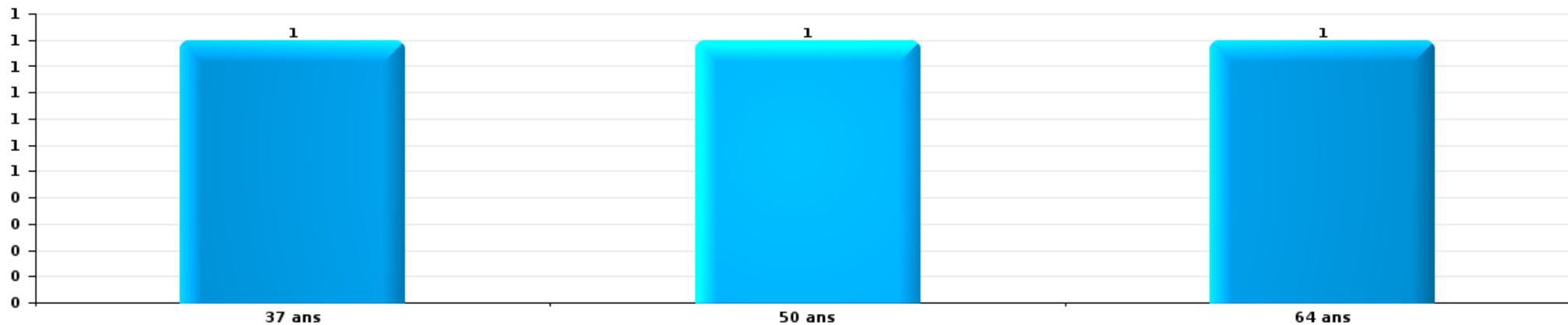
Nombre de suspects-fait par âge (chronologique)





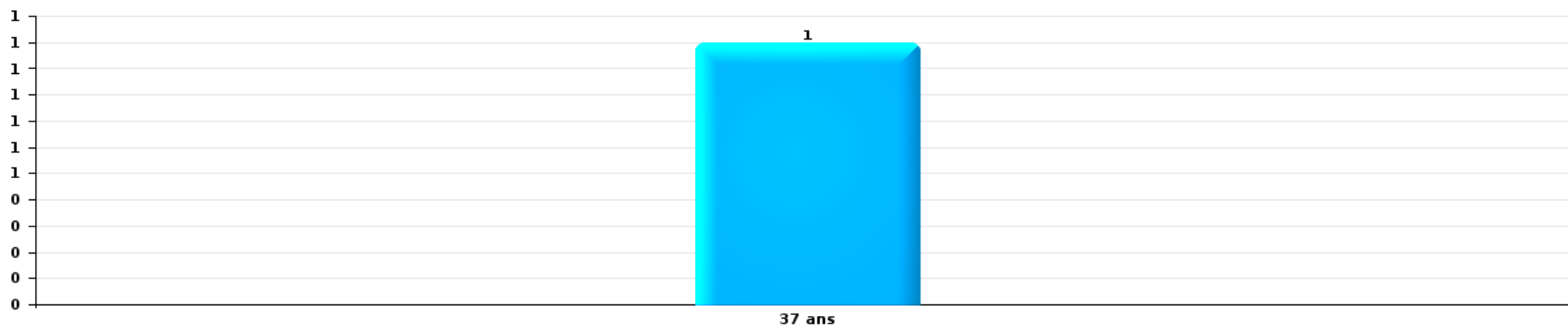
Dégradation de la propriété

Nombre de suspects-fait par âge (chronologique)



Infr. contre l'intégrité physique

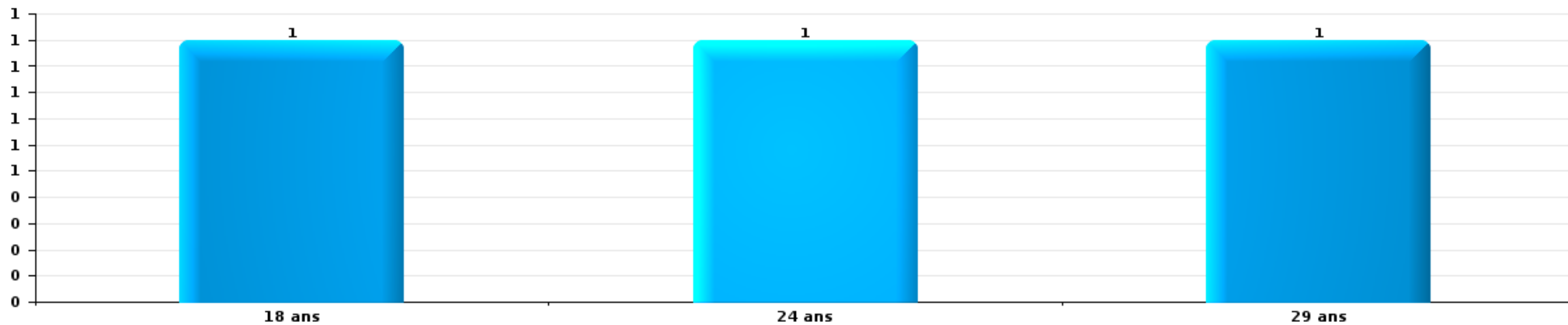
Nombre de suspects-fait par âge (chronologique)





Drogues

Nombre de suspects-fait par âge (chronologique)





2.4. Nombre de suspects-fait selon l'âge des suspects identifiés (TOP 5 des figures criminelles)

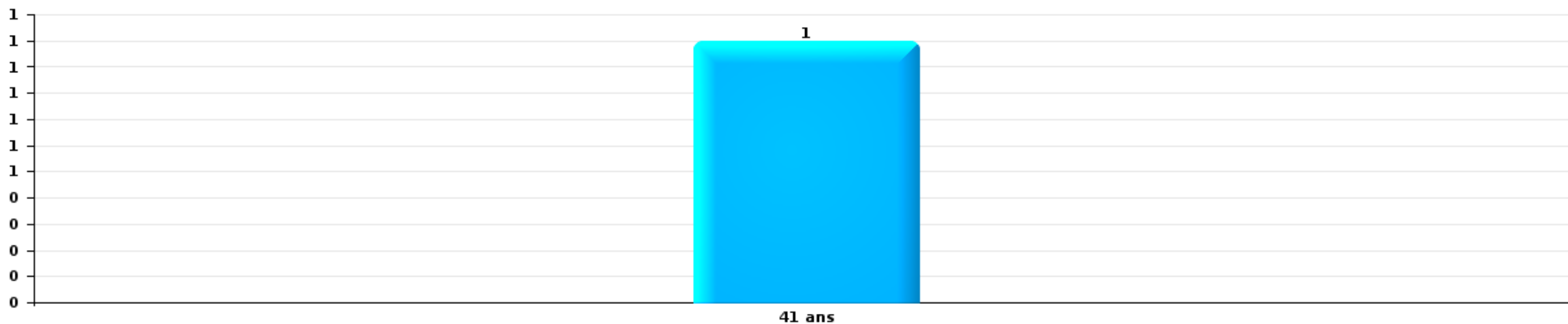
1) Lorsqu'un même suspect a commis plusieurs faits durant la période considérée, il est aussi comptabilisé plusieurs fois, qu'il ait le même âge ou non – 2) Les suspects au-dessous de 14 ans et à partir de 90 ans ne sont pas repris dans le tableau (voir également la note méthodologique)

Baarle-Hertog

2023

Cambrilage dans bâtiment (total)

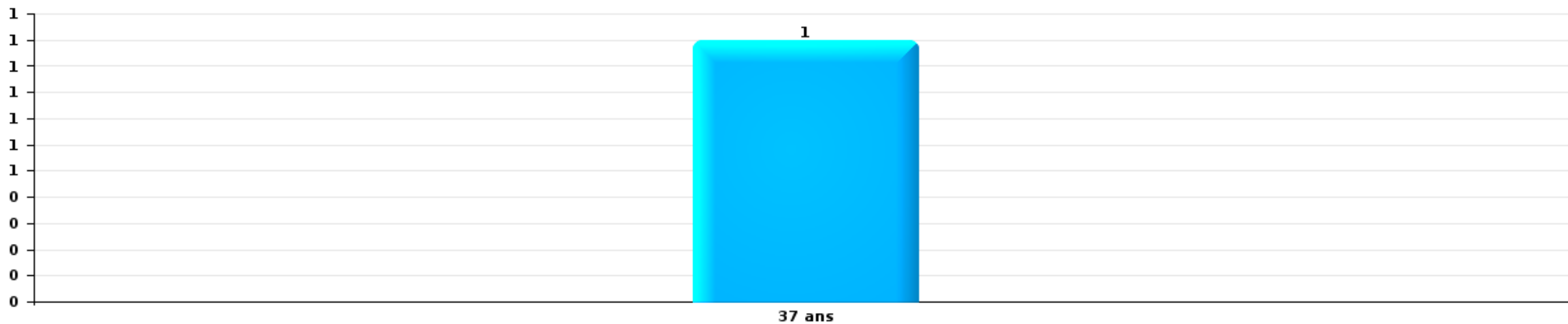
Nombre de suspects-fait par âge (chronologique)





Dégradation de voiture

Nombre de suspects-fait par âge (chronologique)



STATISTIQUES POLICIERES DE CRIMINALITE

LIEU DE PERPETRATION: COMMUNE

Baarle-Hertog

***ANNEXE I: DETAIL PAR CATEGORIE DE DELIT
CODE PENAL***

Infraction Code pénal

Infr. contre l'intégrité physique

			2000	2013	2014	2015	2016	2017	2018	2019	2020	2021	2022	2023
Assassinat	Autres	Acc.						1						
		Sous-total						1						
Meurtre	Autres	Tent.												1
		Sous-total												1
Coups et/ou blessures vol. en sphère familiale	Entre partenaires ou ex-partenaires	Acc.	1	2	2	1	1	2		1	4	4	1	2
	Lors d'un différend familial en général	Acc.	1											
	Par les parents envers un mineur	Acc.				1	1			1				1
	Envers les parents	Acc.									1		1	
		Sous-total		2	2	2	2	2	2	2	2	5	4	2
Coups et/ou blessures vol. hors sphère familiale	Bagarres (=coups réciproques)	Acc.					2		1				3	
	Coups envers fonctionnaire de police	Acc.												1
	Envers un mineur par une pers. ayant autorité	Acc.											1	
	Envers un mineur qualité de l'auteur inconnue	Acc.								1				2
	Non spécifié	Acc.	1	1	5	7	9		1	1	5	6	2	2
	Sous-total		1	1	5	7	11		2	2	5	6	6	5
Autres infr. volontaires. c/ l'intégrité phys.	Entrave méchante à la circulation	Acc.							1					
	Voies de faits et violences légères	Acc.				1					1		1	1
	Sous-total				1				1		1		1	1
Infr. involontaires contre l'intégrité physique	Coups et/ou blessures involontaires	Acc.								1				
		Sous-total								1				
		Total	3	3	7	10	13	3	3	5	11	10	9	10

Infr. contre les mœurs

			2000	2013	2014	2015	2016	2017	2018	2019	2020	2021	2022	2023
Viol n'ayant pas causé la mort	Victime < 10a	Acc.				1					1			
	Victime 10a - 14a	Acc.									1			
	Victime majeure	Acc.				1								
		Sous-total				1	1				2			
Attentat à la pudeur avec violence / menace	Victime < 16a	Acc.										1		
		Sous-total										1		
Attentat à la pudeur sans violence / menace	Victime 16a - 18a	Acc.								1				
		Sous-total								1				
Atteinte intégrité sexuelle sans mort (nvCPS)	Victime < 16a	Acc.											1	1
		Sous-total											1	1
Pornographie infantile	Détention	Acc.										1		
	Distribution	Acc.								1	1			
		Sous-total								1	1	1		
Outrage public aux bonnes mœurs	Actions (exhibitionnisme, etc.)	Acc.		1	4									
		Sous-total		1	4									
Grooming online - avec ICT (nvCPS)	Victime < 16a	Acc.												1
		Sous-total												1
Images d'abus sexuels de mineurs (nvCPS)	Détention/acquisition images abus sexuels (nvCPS)	Acc.											1	
		Sous-total											1	
		Total		1	4	1	1			2	3	2	2	2

Infr. contre autres valeurs morales et sentiments

		2000	2013	2014	2015	2016	2017	2018	2019	2020	2021	2022	2023
Harcèlement	Acc.			2	1	6	3	4	4	5	5	10	6
	Sous-total			2	1	6	3	4	4	5	5	10	6
Atteinte à l'honneur	Calomnie et diffamation	Acc.			1	3	2			1		1	4
	Déclaration calomnieuse	Acc.							1				
	Imputation calomnieuse	Acc.							1	1			
	Divulgateion méchante	Acc.							1				
	Injures (Délit)	Acc.				2				1			
	Sous-total				1	5	2		3	3		1	4
Vie privée	Violation de domicile par un particulier	Acc.					1						3
	Violation du secret des lettres	Acc.		1									
	Sous-total	1		1			1						3
Tapage nocturne		Acc.						9					
	Sous-total							9					
	Total	1		3	2	11	6	13	7	8	5	11	13

Infr. relative au statut juridique de l'enfant

		2000	2013	2014	2015	2016	2017	2018	2019	2020	2021	2022	2023
Non-déclaration de naissance	Acc.				1								
	Sous-total				1								
	Total				1								

Vol et extorsion

				2000	2013	2014	2015	2016	2017	2018	2019	2020	2021	2022	2023		
Vol avec circ. aggr.	Avec violence	Acc.	1								2	1					
		Tent.							1								
	Sans violence	Acc.	17	19	23	31	16	13	17	7	9	12	6	12			
		Tent.	3	7	4	16	4	2	5	2	2	9		2			
Sous-total			21	26	27	47	20	16	22	11	12	21	6	14			
Vol sans circ. aggr.	Avec violence	Acc.	1														
		Tent.		1				1									
	Sans violence, Vol à la tire	Acc.	1		6			1									
		Acc.	2			1						1	1				
	Sans violence	Acc.	6	25	25	26	18	14	16	14	12	12	16	23			
Tent.					2		1	1									
Sous-total			10	26	31	29	18	17	17	14	13	13	16	23			
Extorsion		Acc.				1											
		Tent.			1	1		1					1				
Sous-total						1	2		1				1				
Total			31	52	58	77	40	33	40	25	25	35	22	37			

Fraude

		2000	2013	2014	2015	2016	2017	2018	2019	2020	2021	2022	2023
Blanchiment d'argent	Acc.								1		3		
	Sous-total								1		3		
Recel	Recel simple Acc.				1								1
	Recel qualifié Acc.					1							
	Sous-total				1	1							1
Grivèlerie	Carburant / lubrifiant Acc.		2		3								
	Boissons et aliments Acc.							1					
	Voiture de location Acc.					1							
	Sous-total		2		3	1		1					
Détournement et destruction frauduleuse	Non spécifié Acc.							1					1
	Sous-total							1					1
Escroquerie	Fraude par internet Tent.		1	1		1	3	1	4	4	7	5	2
	Escroquerie sans internet Acc.			1							2	2	
	Sous-total		1	1	2				1	2	2	1	
	Sous-total		2	3	2	1	3	1	5	6	11	8	2
Abus de confiance et infr. apparentées	Abus de confiance Acc.		1	1		2	1		2				1
	Abus des faiblesses Acc.				1								
	Sous-total		1	1	1	2	1		2				1
Infr. liées à l'insolvabilité	Non spécifié Acc.		1	1									
	Sous-total		1	1									
	Total		6	5	7	5	4	3	8	6	14	9	4

Dégradation de la propriété

			2000	2013	2014	2015	2016	2017	2018	2019	2020	2021	2022	2023
Incendie volontaire	Dans lieu habité (de jour)	Acc.						1					1	
	Dans un autre lieu (de jour)	Acc.		1										
	Dans un autre lieu (de nuit)	Acc.	2											
		Sous-total	2	1				1					1	
Incendie involontaire		Acc.		2	1			1		1			1	1
		Sous-total		2	1			1		1			1	1
Destruction, dénaturation, dégradation	Avec circ. aggr.	Acc.	1	1							1			
		Sous-total	1	1							1			
Vandalisme	Sur véhicules	Acc.	3	2	3	6	4	6	11	5	2	7	5	5
	Sur autres biens mobiliers	Acc.	2	1	2		3		1	1		1	1	1
	Graffitis	Acc.			2	1		1	1				2	1
	Autres détériorations sur biens immobiliers	Acc.	5	5	10	6	8	8	6	9	3	4	8	5
	Dégradation de clôture	Acc.						1			1	1		
		Sous-total	10	8	17	13	15	16	19	15	6	13	16	12
		Total	13	12	18	13	15	18	19	16	7	13	18	13

Infr. contre la sécurité publique

		2000	2013	2014	2015	2016	2017	2018	2019	2020	2021	2022	2023
Association de malfaiteurs	Acc.		1	2	2		1	2	2	1	3		
	Sous-total		1	2	2		1	2	2	1	3		
Evasion de prisonniers	Non-respect surveillance électronique Acc.					1							
	Sous-total					1							
Menaces	Verbales Acc.	2	4		1	6			3	5	2		1
	Ecrites Acc.			1					2	2	2	1	1
	Par gestes, emblèmes Acc.	1		2		2	2			1	1	1	1
	Sous-total	3	4	3	1	8	2		5	8	5	2	3
		Total	5	5	3	9	3	2	7	9	8	2	3

Infr. contre l'autorité publique

		2000	2013	2014	2015	2016	2017	2018	2019	2020	2021	2022	2023
Rébellion	Rébellion armée	Acc.				1							
	Rébellion non armée	Acc.											1
		Sous-total				1							1
Outrages		Acc.										1	
		Sous-total										1	
		Total				1						1	1

Infr. contre la foi publique

			2000	2013	2014	2015	2016	2017	2018	2019	2020	2021	2022	2023
Faux en écritures	Faux en écritures	Acc.									1	1		2
	Usage de faux en écrit. et écrit. falsifiées	Acc.		1										
		Sous-total		1							1	1		2
Fausses monnaies	Emission	Acc. Tent.			2	1	1							
							1							
		Sous-total			2	1	2							
			Total	1	2	1	2				1	1		2



Baarle-Hertog

Infraction Code pénal

Infr. contre la famille

		2000	2013	2014	2015	2016	2017	2018	2019	2020	2021	2022	2023
Refus du droit aux relations personnelles	Acc.		1			1							
	Sous-total		1			1							
	Total		1			1							

Criminalité informatique

		2000	2013	2014	2015	2016	2017	2018	2019	2020	2021	2022	2023
Hacking	Acc.			1		1						1	1
	Sous-total			1		1						1	1
Fraude informatique	Acc.		1				2	2	3	1	7	6	2
	Tent.									2			
	Sous-total		1				2	2	3	3	7	6	2
	Total		1	1		1	2	2	3	3	7	7	3

Contravention Code pénal

		2000	2013	2014	2015	2016	2017	2018	2019	2020	2021	2022	2023
Autres contraventions CP	Acc.	1											
	Sous-total	1											
	Total	1											

STATISTIQUES POLICIERES DE CRIMINALITE

LIEU DE PERPETRATION: COMMUNE

Baarle-Hertog

***ANNEXE II: DETAIL PAR CATEGORIE DE DELIT
LOIS SPECIALES***



Baarle-Hertog

Infraction Lois spéciales

Drogues

			2000	2013	2014	2015	2016	2017	2018	2019	2020	2021	2022	2023
Détention	Acc.		2	9	10	5	7	5	7	2	13	2	2	3
	Sous-total		2	9	10	5	7	5	7	2	13	2	2	3
Usage	Usage en groupe	Acc.	1											
	Usage individuel	Tent.	1											
	Sous-total		2											
Importation et exportation	Acc.		2	1	4	5	3			1	3	2		
	Sous-total		2	1	4	5	3			1	3	2		
Fabrication	Acc.			2	1	2		1		1	2			2
	Sous-total			2	1	2		1		1	2			2
Commerce	Acc.		1	1	2	1	2	1	3	1	2	1	2	
	Sous-total		1	1	2	1	2	1	3	1	2	1	2	
Total			7	13	17	13	12	7	10	5	20	5	6	3

Législation sur les étrangers

			2000	2013	2014	2015	2016	2017	2018	2019	2020	2021	2022	2023	
Transmigration illégale	Mariages simulés/blancs sans récompense/contrainte	Acc.						1						1	1
	Accès au territoire	Acc.				1		1		6					
	Séjour	Acc.	1	1	2			2			2	2			
	Sous-total		1	1	2	1		4		6	2	2	1	1	
Aide au séjour illégal	Acc.				1										
	Sous-total				1										
Autres	Acc.		1						1						
	Sous-total		1						1						
Total			2	1	2	1	1	4	1	6	2	2	1	1	



Environnement

			2000	2013	2014	2015	2016	2017	2018	2019	2020	2021	2022	2023
Déchets	Déchets par professionnel	Acc.						2	2		1		1	
	Déchets par particulier	Acc.			2	4		1	2	3		2	1	
	Sous-total				2	4		3	4	3	1	2	2	
Feux d'artifice		Acc.		31	23	22	2	3	2	9	1			
	Sous-total			31	23	22	2	3	2	9	1			
Autres que déchets	Urbanisme	Acc.	3	1					1	1				1
	Permis d'environnement	Acc.		1						4				
	Bruit	Acc.		1										
	Pollution de l'eau	Acc.	1					1	1	1	2			
	Pollution du sol	Acc.												1
	Autres nuisances en matière d'environnement	Acc.	1					1						
Sous-total		5	3				2	2	6	2				2
Biodiversité / Faune et flore	Protection de la nature	Acc.	2											
	Destruction d'animaux	Acc.							1			1		
	Sous-total		2						1			1		
Total		7	34	25	26	2	8	9	18	4	3	2	2	

Armes et explosifs

			2000	2013	2014	2015	2016	2017	2018	2019	2020	2021	2022	2023
Détenition illégale	Arme à feu	Acc.		1				1	1			1		1
	Arme blanche ou non à feu	Acc.		1		1							1	
	Munition	Acc.								1				1
	Non spécifié	Acc.	1											
Sous-total		1	2		1		1	1	1	1	1	1	1	2
Port / transport illégal	Arme à feu	Acc.						1						
	Arme blanche ou non à feu	Acc.		2	2					1	1	1		
	Munition	Acc.		1										
Sous-total			3	2				1		1	1	1		
Explosifs		Acc.	3											
	Sous-total		3											
Total		4	5	2	1			2	1	2	1	2	1	2



Protection de la personne

		2000	2013	2014	2015	2016	2017	2018	2019	2020	2021	2022	2023
Droits d'auteur	Tent.	1											
	Sous-total	1											
Protection de la vie privée	Acc.			1									1
	Sous-total			1									1
Caméras de surveillance	Acc.												1
	Sous-total												1
	Total	1		1									2



Baarle-Hertog

Infraction Lois spéciales

Sécurité privée

		2000	2013	2014	2015	2016	2017	2018	2019	2020	2021	2022	2023
Entreprises de gardiennage / de sécurité	Acc.			1									
	Sous-total:			1									
	Total:			1									

Protection de la jeunesse

		2000	2013	2014	2015	2016	2017	2018	2019	2020	2021	2022	2023
Législation sur la protection de la jeunesse	Acc.		1		1	1	3	1	3	2	4		4
	Sous-total:		1		1	1	3	1	3	2	4		4
	Total:		1		1	1	3	1	3	2	4		4

Code pénal social

		2000	2013	2014	2015	2016	2017	2018	2019	2020	2021	2022	2023
Fraude sociale aux cotisations (travail au noir)	Acc.						1				1		
	Sous-total:						1				1		
	Total:						1				1		

Ivresse et alcool

		2000	2013	2014	2015	2016	2017	2018	2019	2020	2021	2022	2023
Ivresse publique	Acc.		1	1	1			1	1		1	2	1
	Sous-total:		1	1	1			1	1		1	2	1
	Total:		1	1	1			1	1		1	2	1

Registre de population

		2000	2013	2014	2015	2016	2017	2018	2019	2020	2021	2022	2023
	Acc.			2	3	2					1		
	Sous-total:			2	3	2					1		
	Total:			2	3	2					1		



Santé publique

		2000	2013	2014	2015	2016	2017	2018	2019	2020	2021	2022	2023
Politique de la santé	Acc.									1			
	Sous-total:									1			
Législation médicaments	Acc.							1					
	Sous-total:							1					
Refus ou négligence respect mesures	Acc.									49			
	Sous-total:									49			
Autres	Acc.									17			
	Sous-total:									17			
	Total:							1		67			

Travail

		2000	2013	2014	2015	2016	2017	2018	2019	2020	2021	2022	2023
Infractions mesure interdiction professionnelle	Acc.			1									
	Sous-total:			1									
Fraude sociale aux cotisations (travail au noir)	Acc.			1			1						
	Sous-total:			1			1						
	Total:			2			1						

Protection des revenus publics

		2000	2013	2014	2015	2016	2017	2018	2019	2020	2021	2022	2023
Non spécifié	Acc.							1					
	Sous-total:							1					
	Total:							1					

Législation économique

		2000	2013	2014	2015	2016	2017	2018	2019	2020	2021	2022	2023
Autres	Acc.			2									
	Sous-total:			2									
	Total:			2									



Pratiques commerciales

		2000	2013	2014	2015	2016	2017	2018	2019	2020	2021	2022	2023
Pratiques du marché et protection du consommateur	Tent.	1											
	Sous-total:	1											
Autres	Tent.	1											
	Sous-total:	1											
	Total:	2											

Autres lois spéciales

		2000	2013	2014	2015	2016	2017	2018	2019	2020	2021	2022	2023
Dégradation involontaire câbles télécommunication	Acc.							1	1	1		1	
	Sous-total:							1	1	1		1	
	Total:							1	1	1		1	

STATISTIQUES POLICIERES DE CRIMINALITE

LIEU DE PERPETRATION: COMMUNE

Baarle-Hertog

***ANNEXE III: DETAIL
FIGURES CRIMINELLES / PHENOMENES***



Baarle-Hertog

FC Vol moyen de transport

		2000	2013	2014	2015	2016	2017	2018	2019	2020	2021	2022	2023
Vol de voiture	Acc.	1	3	2	1	1	3	1	2			2	
	Tent.	1											
	Total	2	3	2	1	1	3	1	2			2	
Vol de moto	Acc.				1			2					
	Total				1			2					
Carjacking	Acc.	1											
	Total	1											
Vol dans les garages	Acc.		1										
	Total		1										
Vol de vélomoteur	Acc.	1			1								2
	Tent.							1					
	Total	1			1			1					2
Vol de vélo	Acc.		2	7	10	5	3	7	3	5	6	3	8
	Total		2	7	10	5	3	7	3	5	6	3	8



FC Cambriolage

		2000	2013	2014	2015	2016	2017	2018	2019	2020	2021	2022	2023
Cambriolage dans habitation	Acc.	7	8	9	10	5	3	8	3	2	5	2	3
	Tent.	1	4	3	5	2		1			7		
	Total	8	12	12	15	7	3	9	3	2	12	2	3
Cambriolage ds entreprise ou commerce	Acc.	9	5	4	4	3	1	4	2	1	3		2
	Tent.	1	2		5	1	2	2	1	1			1
	Total	10	7	4	9	4	3	6	3	2	3		3
Cambriolage ds service public ou bâtiment administ	Acc.		4				1		1	1			2
	Tent.				1					1			
	Total		4		1		1		1	2			2
Vol au b�lier	Acc.	1		1									
	Tent.				2								
	Total	1		1	2								
Cambriolage dans b�timent (total)	Acc.	15	17	13	14	8	5	12	6	4	8	2	7
	Tent.	2	6	3	11	3	2	3	1	2	7		1
	Total	17	23	16	25	11	7	15	7	6	15	2	8



FC Vol autre

		2000	2013	2014	2015	2016	2017	2018	2019	2020	2021	2022	2023
Vol à main armée	Acc.	2							2				
	Total	2							2				
Vol avec violence sans arme	Acc.	1				1				1			
	Tent.		1		1	1	2	1			1		
Total	1	1	1	1	2	2	1		1	1			
Vol dans ou sur un véhicule	Acc.	1	2	4	1	4			2	2			1
	Tent.		1		1						2		
Total	1	3	4	2	4			2	2	2			1
Vol d'armes et explosifs	Acc.		1						1				
	Total		1						1				
Vol à l'arraché	Acc.		1					1					
	Total		1					1					
Vol à la tire	Acc.	1		6			1						
	Total	1		6			1						
Vol à l'étalage	Acc.		2		4	1	1	2	1	1			
	Tent.				1								
Total		2		5	1	1	2	1	1				
Vol par ruse	Acc.		1		1		1		1	1			
	Total		1		1		1		1	1			
Vol de métaux	Acc.		1	1			2						4
	Total		1	1			2						4
Vol sur les chantiers	Acc.				2		2						1
	Tent.				1								
Total				3		2							1
Vol d'animaux	Acc.										1		
	Total										1		



Criminalité ICT

		2000	2013	2014	2015	2016	2017	2018	2019	2020	2021	2022	2023
Fraude de cartes de paiements	Acc.						1		1		1		
	Total						1		1		1		
Phishing	Acc.										1	1	
	Total										1	1	
Skimming	Acc.						1						
	Total						1						

FC Autre

		2000	2013	2014	2015	2016	2017	2018	2019	2020	2021	2022	2023
Violence contre les métiers d'intérêt général	Acc.												1
	Total												1
Graffiti	Acc.			2	1		1	1				2	1
	Total			2	1		1	1				2	1
Dégradation de voiture	Acc.	3	2	3	6	2	6	11	5	2	6	4	5
	Total	3	2	3	6	2	6	11	5	2	6	4	5



PH Violence intrafamiliale (VIF)

		2000	2013	2014	2015	2016	2017	2018	2019	2020	2021	2022	2023
VIF: physique, dans le couple	Acc.	1	2	2	1	1	2		1	4	4	1	2
	Total	1	2	2	1	1	2		1	4	4	1	2
VIF: physique, envers des descendants	Acc.				1	1			1				1
	Total				1	1			1				1
VIF: physique, envers d'autres membres	Acc.	1								1		1	
	Total	1								1		1	
VIF: sexuelle, envers des descendants	Acc.				1					1			
	Total				1					1			
VIF: psychique, dans le couple	Acc.		1			1					1	1	
	Total		1			1					1	1	
VIF: économique, dans le couple	Acc.										1		1
	Total										1		1
VIF: économique, envers des descendants	Acc.				1								
	Total				1								



PH Drogues

		2000	2013	2014	2015	2016	2017	2018	2019	2020	2021	2022	2023
Vente de cocaïne	Acc.					2				1			
	Total					2				1			
Import-export de cocaïne	Acc.					2							
	Total					2							
Production de drogues synthétiques	Acc.			1	1								
	Total			1	1								
Import-export de drogues synthétiques	Acc.		1	1	1	1							
	Total		1	1	1	1							
Vente de drogues synthétiques	Acc.		1		1					1		1	
	Total		1		1					1		1	
Production de cannabis (culture)	Acc.		1		1					2			
	Total		1		1					2			
Import-export d'héroïne	Acc.										1		
	Total										1		



PH Violence dans l'espace public

		2000	2013	2014	2015	2016	2017	2018	2019	2020	2021	2022	2023
Violence physique (voie publique)	Acc.			1	2	8	1	1		1	2	1	4
	Tent.												1
	Total			1	2	8	1	1		1	2	1	5
Violence physique (endroit accessible au public)	Acc.	1		2	3	2			1	1		1	
	Total	1		2	3	2			1	1		1	
Violence sexuelle (voie publique)	Acc.								1				
	Total								1				
Violence sexuelle (endroit accessible au public)	Acc.			1									1
	Total			1									1
Violence psychique (voie publique)	Acc.	1	1	1		4				1		3	1
	Total	1	1	1		4				1		3	1
Violence psychique (endroit accessible au public)	Acc.	2		1	1	3	1	1	3		2		1
	Total	2		1	1	3	1	1	3		2		1
Vol à main armée (endroit accessible au public)	Acc.	2							2				
	Total	2							2				
Vol avec violence sans arme (voie publique)	Acc.	1											
	Tent.						1						
	Total	1					1						

PH Autre

		2000	2013	2014	2015	2016	2017	2018	2019	2020	2021	2022	2023
Cyberharcèlement	Acc.			1									
	Total			1									
Fraude à l'identité	Acc.						1						
	Total						1						



STATISTIQUES POLICIERES DE CRIMINALITE

LIEU DE PERPETRATION: COMMUNE

Baarle-Hertog

***ANNEXE IV: FAITS ENREGISTRES
NON CRIMINELS***



Baarle-Hertog

Faits non criminels

Maladies / Décès / Disparition

	2000	2013	2014	2015	2016	2017	2018	2019	2020	2021	2022	2023
Suicide		1		1		1		1	1	1		
Personne malade	1				1	1	1	1	2	2	3	1
Décès suspect			1				1				1	1
Décès naturel	1	1		1								
Disparition (personne disparue)		4			3	1	1		1	1	2	2
Accident (sauf roulage)									1			
Total	2	6	1	2	4	3	3	2	5	4	6	4

Problèmes sociaux

	2000	2013	2014	2015	2016	2017	2018	2019	2020	2021	2022	2023
Différends familiaux		2	1	1			1	1	1	1	1	2
Différend (pas de coups)	1											
Affaire civile		1		1								1
Protection de la jeunesse							1					
Autres									2	2	3	
Total	1	3	1	2			2	1	3	3	4	3

Ordre public

	2000	2013	2014	2015	2016	2017	2018	2019	2020	2021	2022	2023
Troubles					1		1				1	
Total					1		1				1	



Agissements suspects

	2000	2013	2014	2015	2016	2017	2018	2019	2020	2021	2022	2023
		1	4	1			1		1		2	
Total		1	4	1			1		1		2	

Objets trouvés

	2000	2013	2014	2015	2016	2017	2018	2019	2020	2021	2022	2023
		2	1	2		1				1		1
Total		2	1	2		1				1		1

Objets perdus

	2000	2013	2014	2015	2016	2017	2018	2019	2020	2021	2022	2023
	7	42	55	38	59	46	53	69	45	65	49	53
Total	7	42	55	38	59	46	53	69	45	65	49	53

Autres non-infractions

	2000	2013	2014	2015	2016	2017	2018	2019	2020	2021	2022	2023
Ordonnance de capture			1									
Réhabilitation										1		
Non-respect des conditions					2					3	1	
Procès-verbal d'information	1	5	4	2	6	1	2		2		1	1
Notification				1		1	1		1	1	1	2
Demande signalement surveillance électronique										1	2	
Fonction de contrôle armes										1		1
Total	1	5	5	3	8	2	3		3	7	5	4

