

STATISTIQUES POLICIERES DE CRIMINALITE

LIEU DE PERPETRATION: COMMUNE

Arendonk

2000 - 2023

Police fédérale - DGRIDRIIBIPOL

STATISTIQUES POLICIERES DE CRIMINALITE

LIEU DE PERPETRATION: COMMUNE

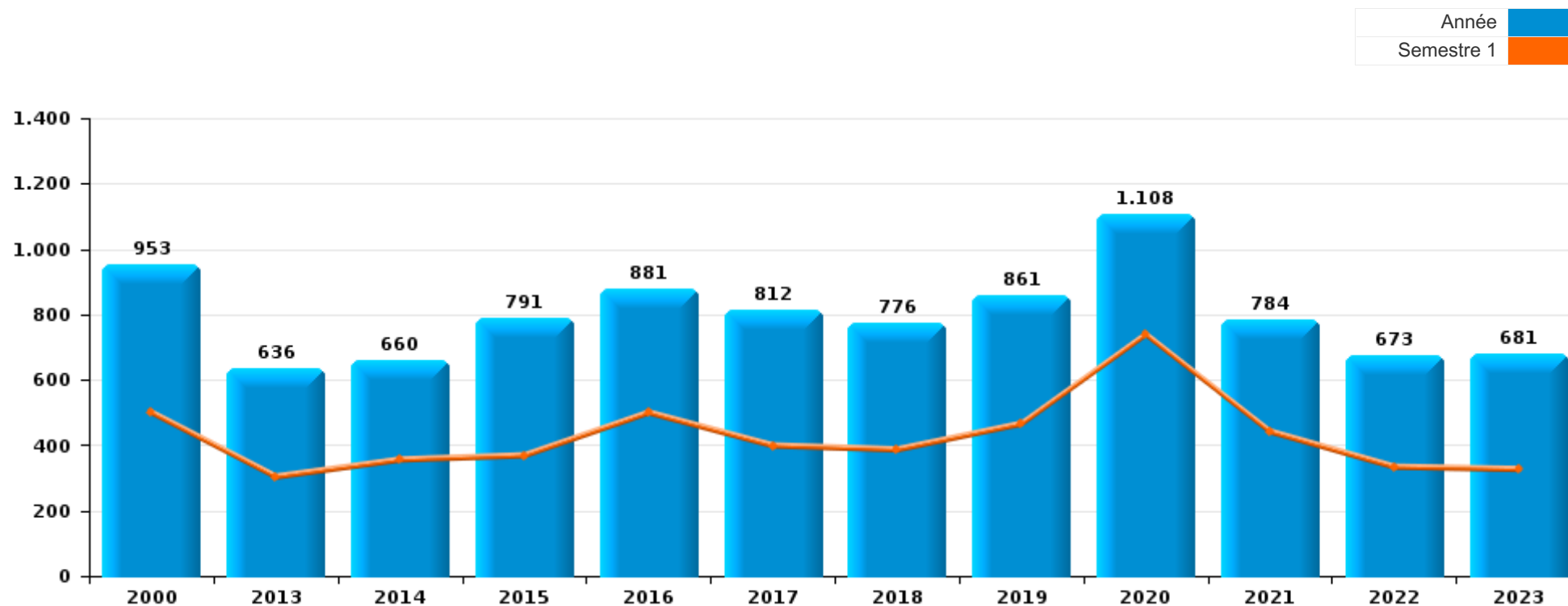
Arendonk

PARTIE I : INFRACTIONS JUDICIAIRES



Arendonk

	2000	2013	2014	2015	2016	2017	2018	2019	2020	2021	2022	2023
Nombre total des délits	953	636	660	791	881	812	776	861	1.108	784	673	681





Arendonk

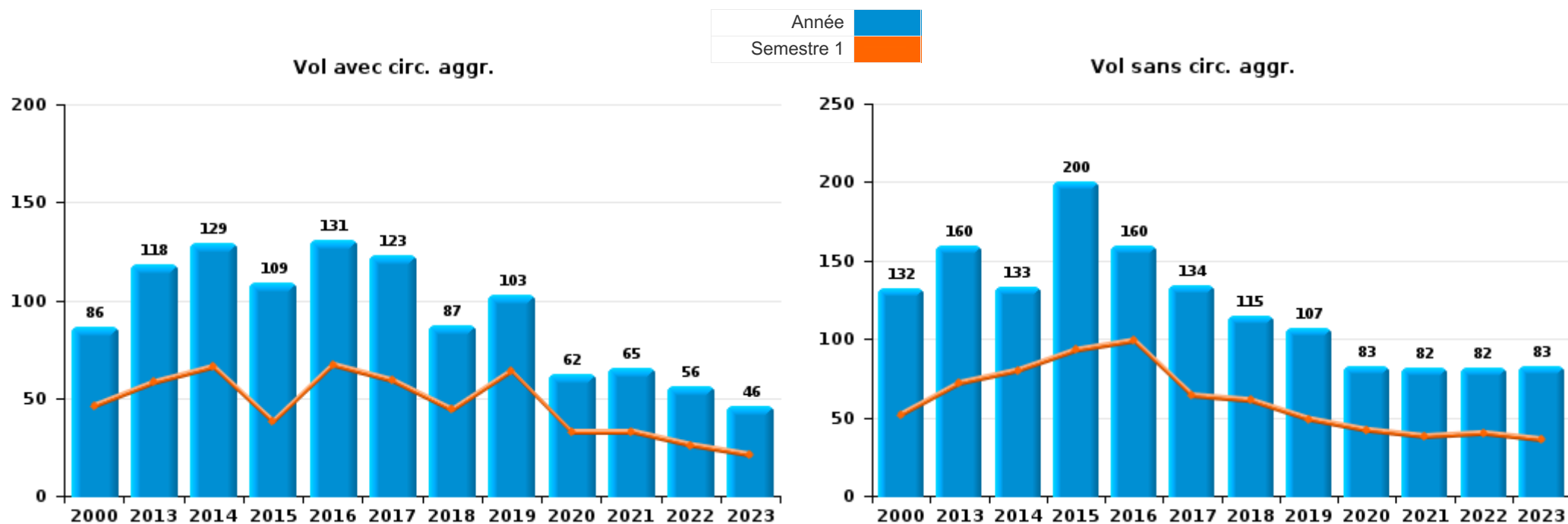
	2000	2013	2014	2015	2016	2017	2018	2019	2020	2021	2022	2023
Vol et extorsion	249	279	262	311	292	260	207	213	151	158	143	136
Drogues	217	44	54	88	69	60	97	110	69	81	33	48
Dégradation de la propriété	138	57	74	78	51	68	58	41	58	56	49	54
Législation sur les étrangers	15	34	32	38	132	99	80	89	50	38	30	36
Fraude	29	27	33	47	53	43	38	56	96	83	68	92
Infr. contre l'intégrité physique	45	39	32	50	46	65	48	62	48	54	69	55
Santé publique		2			2				397	78	2	2
Environnement	24	29	31	24	37	30	49	38	31	31	42	30
Infr. contre la sécurité publique	23	20	26	35	28	40	35	41	19	21	37	32
Infr. contre autres valeurs morales et sentiments	12	17	27	16	26	26	27	36	24	37	37	41
Criminalité informatique		8	9	10	6	13	33	40	49	51	40	41
Registre de population	12	10	11	15	32	25	26	35	24	20	41	21
Armes et explosifs	18	7	10	14	22	7	16	32	20	16	15	12
Infr. contre les moeurs	16	9	15	10	15	13	14	19	15	22	19	17
Protection de la jeunesse		8	3	14	12	11	10	12	13	11	23	31
Infr. contre la foi publique	7	14	16	12	11	12	13	9	12	5	10	11
Infr. contre la famille	20	14	8	9	11	12	8	4	10	2	2	6
Infr. contre l'autorité publique	7	4	3	3	11	12	8	10	6	6	2	4
Autres lois spéciales	34	3			1	3	2	2	5	5	5	3
Protection des revenus publics	41		2	1	4	2	2					2
Code pénal social	1		3		5	4	1	4	5	2	1	2
Ivresse et alcool	15	4	1	3	1		1					
Protection de la personne	4	1		1	1	1	1	3	4	1	1	1
Contravention Code pénal	11			1	1			1				
Pratiques commerciales	8	1	1	1		2						
Infr. contre la liberté individuelle		2			3	1		2		1	1	2
Infr. contre la Sécurité de l'Etat		1		3	1	2			1	2		2
Travail	1	1	1	1	4			1		1		1
Hormones et dopage	2			1	3				1		1	1
Autres infractions Code pénal		1	3	2						2		
Carte d'identité	4		1				1					
Infr. relative au statut juridique de l'enfant				3	1							
Législation économique			1			1	1	1				
Législation sur les élections			1									
Sous-total	953	636	660	791	881	812	776	861	1.108	784	673	681
Contravention règlement policier local		35	24	26	36	73	84	112	73	66	88	61
Sous-total		35	24	26	36	73	84	112	73	66	88	61
Total	953	671	684	817	917	885	860	973	1.181	850	761	742



I.1. Catégorie des infractions : Vol et extorsion (top 5 des infractions au niveau national 2023)

Arendonk

	2000	2013	2014	2015	2016	2017	2018	2019	2020	2021	2022	2023
Vol sans circ. aggr.	132	160	133	200	160	134	115	107	83	82	82	83
Vol avec circ. aggr.	86	118	129	109	131	123	87	103	62	65	56	46
Vol non spécifié	29			1		1	2		2	1	2	1
Extorsion	2	1		1	1	2	3	3	4	10	3	6
Total	249	279	262	311	292	260	207	213	151	158	143	136

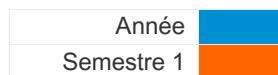




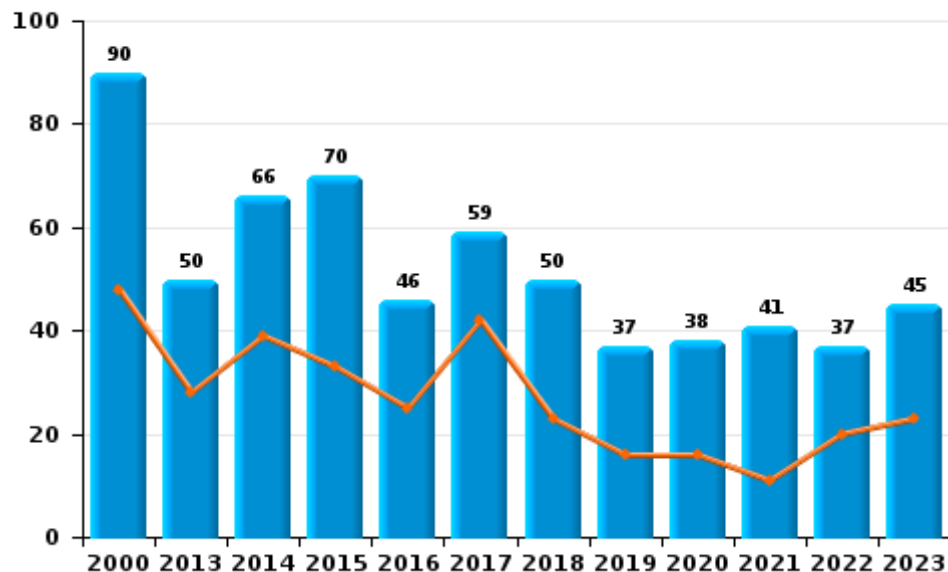
I.2. Catégorie des infractions : Dégradation de la propriété (top 5 des infractions au niveau national 2023)

Arendonk

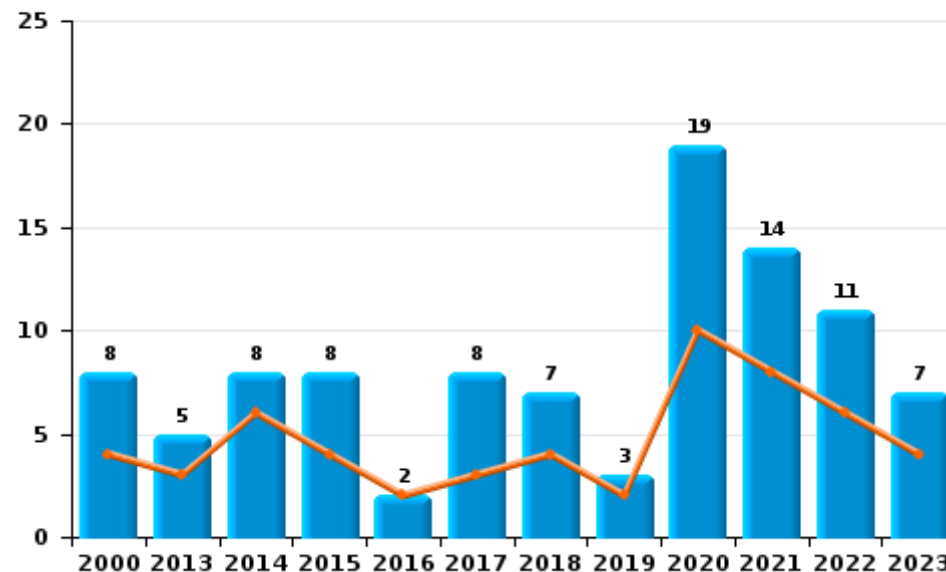
	2000	2013	2014	2015	2016	2017	2018	2019	2020	2021	2022	2023
Vandalisme	90	50	66	70	46	59	50	37	38	41	37	45
Incendie involontaire	7	3	3	3		6	4	3	10	7	11	5
Destruction, dénaturaion, dégradation	40	2			3	1		1	1	1	1	2
Incendie volontaire	1	2	5	5	2	2	3		9	7		2
Destruction par explosion volontaire							1					
Total	138	57	74	78	51	68	58	41	58	56	49	54



Vandalisme



Incendie

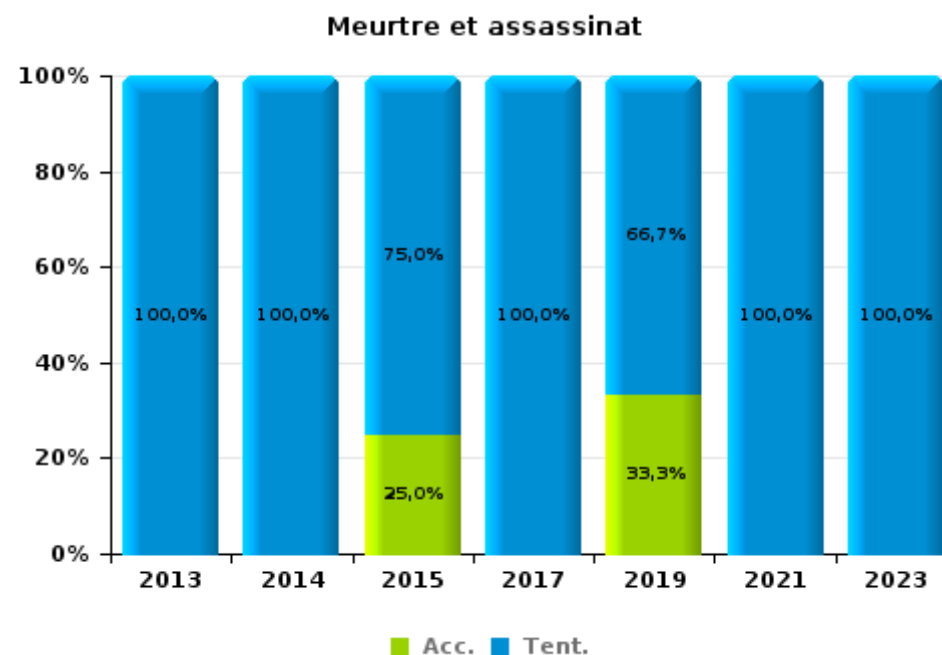
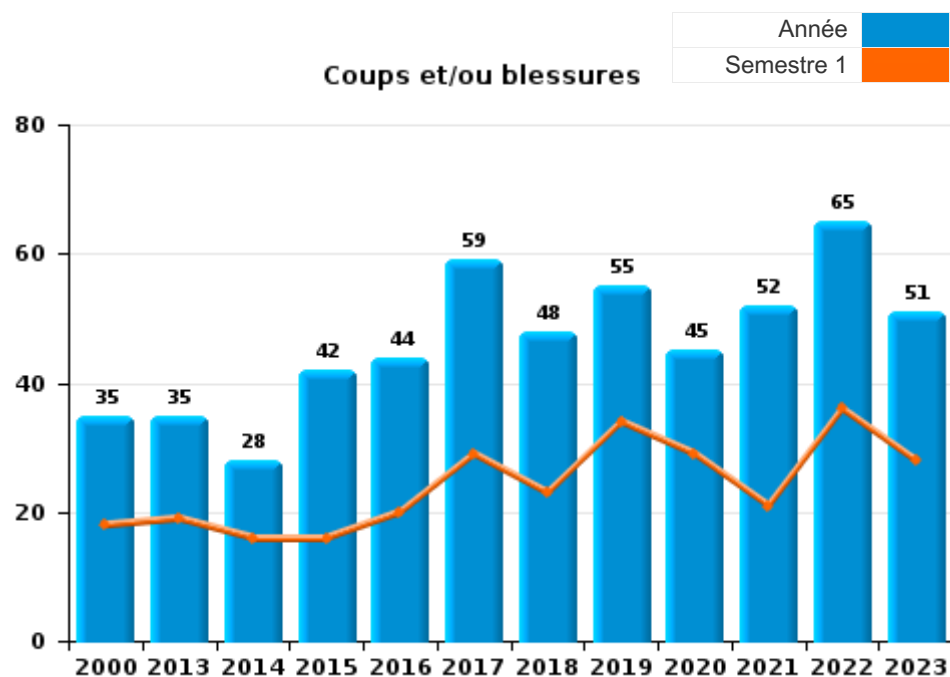




I.3. Catégorie des infractions : Infr. contre l'intégrité physique (top 5 des infractions au niveau national 2023)

Arendonk

	2000	2013	2014	2015	2016	2017	2018	2019	2020	2021	2022	2023
Coups et/ou blessures	35	35	28	42	44	59	48	55	45	52	65	51
Autres	10	1	3	4	2	3		4	3	1	4	3
Meurtre et assassinat		3	1	4		3		3		1		1
Total	45	39	32	50	46	65	48	62	48	54	69	55

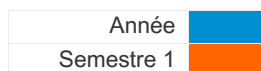




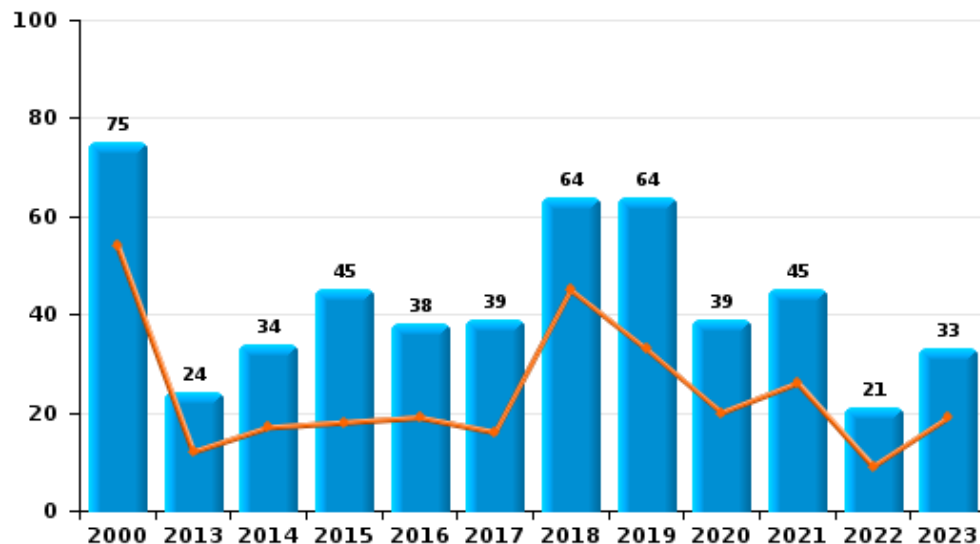
I.4. Catégorie des infractions : Drogues (top 5 des infractions au niveau national 2023)

Arendonk

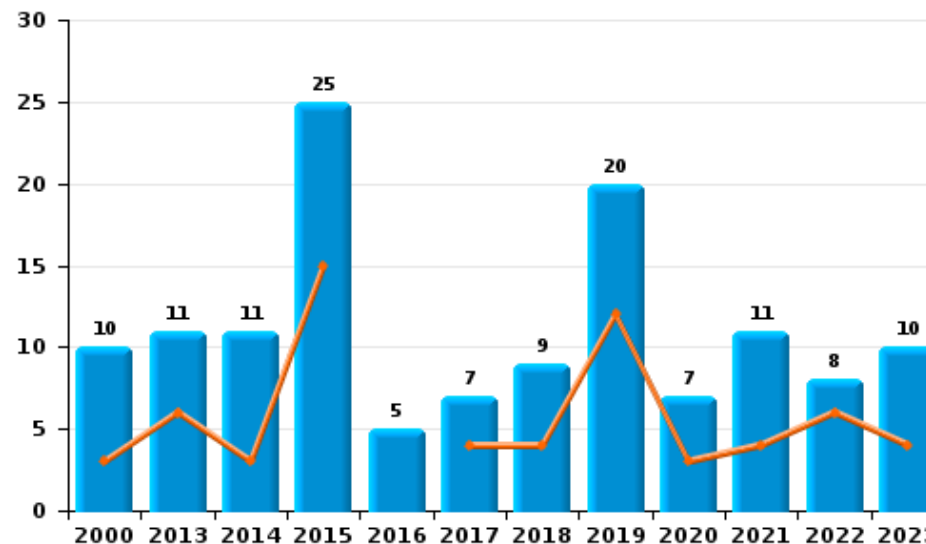
	2000	2013	2014	2015	2016	2017	2018	2019	2020	2021	2022	2023
Détention	75	24	34	45	38	39	64	64	39	45	21	33
Importation et exportation	66	2	3	7	15	5	16	15	8	15	2	1
Commerce	10	11	11	25	5	7	9	20	7	11	8	10
Fabrication	3	6	5	8	9	5	8	6	14	8	2	3
Usage	62	1		2	2	3		3		2		1
Autres	1		1	1		1		2	1			
Total	217	44	54	88	69	60	97	110	69	81	33	48



Détention



Commerce

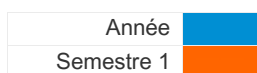




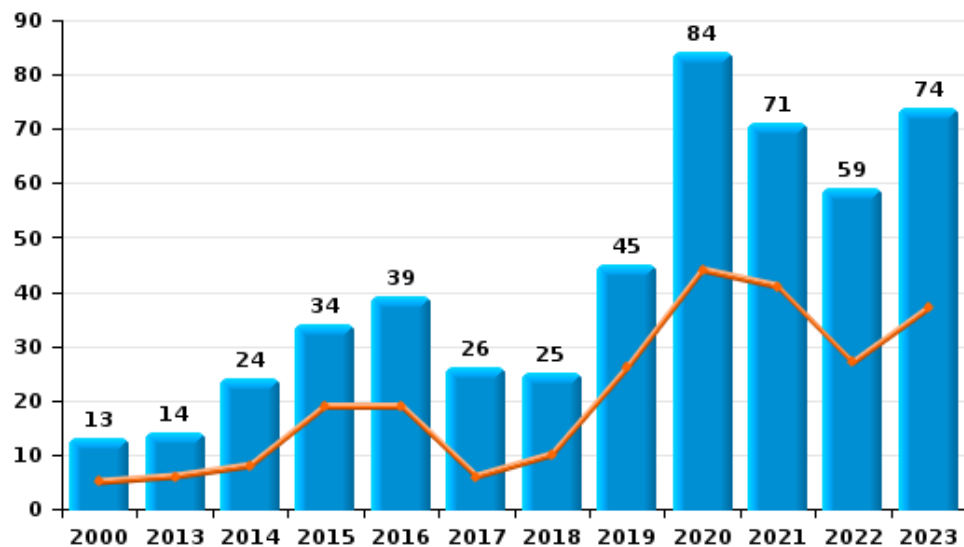
I.5. Catégorie des infractions : Fraude (top 5 des infractions au niveau national 2023)

Arendonk

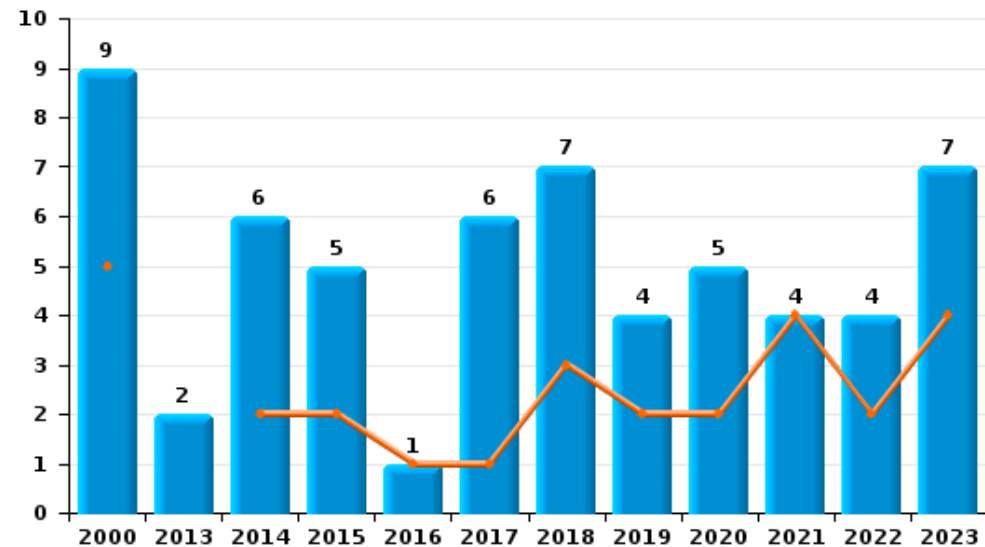
	2000	2013	2014	2015	2016	2017	2018	2019	2020	2021	2022	2023
Escroquerie	13	14	24	34	39	26	25	45	84	71	59	74
Abus de confiance et infr. apparentées	9	2	6	5	1	6	7	4	5	4	4	7
Fraudes: Autres	4	2			2		3	2	4	5	4	6
Grivèlerie	2	2	2	5	4	4	3	3				
Détournement et destruction frauduleuse		1	1	2	3	4		2	1	2	1	4
Recel	1	4		1	2	3			1	1		1
Infr. liées à l'insolvabilité		2			2				1			
Total	29	27	33	47	53	43	38	56	96	83	68	92



Escroquerie



Abus de confiance et infr. apparentées



STATISTIQUES POLICIERES DE CRIMINALITE

LIEU DE PERPETRATION: COMMUNE

Arendonk

PARTIE II : FIGURES CRIMINELLES / PHENOMENES



Arendonk

FC Vol moyen de transport

	2000	2013	2014	2015	2016	2017	2018	2019	2020	2021	2022	2023
Vol de voiture	21	9	4	6	8	5	4	5	3	3	1	2
Vol de moto	1	1	1	2	2					1	3	
Vol dans les garages	1	1						1				
Vol de vélomoteur	3	2		3	3	2	3	1	1	1		3
Vol de vélo	16	60	65	81	73	49	51	44	33	30	23	18

FC Cambriolage

	2000	2013	2014	2015	2016	2017	2018	2019	2020	2021	2022	2023
Cambriolage dans habitation	26	38	56	24	39	35	23	21	13	21	18	17
Cambriolage ds entreprise ou commerce	19	13	13	11	14	14	14	10	5	1	7	5
Cambriolage ds service public ou bâtiment administ	3	4	2	12	4	15	6	23	12	6	8	4
Vol au bélier			2									
Cambriolage dans bâtiment (total)	46	55	71	47	57	64	43	54	30	28	33	26



FC Vol autre

	2000	2013	2014	2015	2016	2017	2018	2019	2020	2021	2022	2023
Vol à main armée	1		1		1			1		1	2	1
Vol avec violence sans arme	4	2		5	4	6	5	5	7	10	3	6
Vol dans ou sur un véhicule	34	17	15	28	18	23	15	15	8	6	5	6
Vol d'armes et explosifs	2	2			1	1	1				1	1
Arrachage de sac à main				1								
Vol à l'arraché	1			1		1	1	3	1			1
Vol à la tire	3	7	7	5	2	4	4	2	3		3	1
Vol à l'étalage	1	8	6	14	13	16	12	9	12	26	17	16
Vol par ruse		1						1				
Vol de métaux	2	3	5	5	4	4	4	3	1	2	2	1
Vol sur les chantiers	1	1	9	1	4	6	2	1	1		2	5
Vol d'animaux	2	2	4	3		1	1	1				1
Vol de cargaison			1	1		1						

Criminalité ICT

	2000	2013	2014	2015	2016	2017	2018	2019	2020	2021	2022	2023
Fraude de cartes de paiements				1	1	1	4	4	5	1	7	8
Phishing		1					2			1		1
Ransomware							1					
Skimming				1								

FC Autre

	2000	2013	2014	2015	2016	2017	2018	2019	2020	2021	2022	2023
Violence contre les métiers d'intérêt général		2	1	1	5	5	4	2	3	4	1	
Graffiti	1		1			3					1	2
Dégradation de voiture	5	27	34	31	20	16	17	17	15	12	12	22
Rixe au couteau		2					2			1		



PH Violence intrafamiliale (VIF)

	2000	2013	2014	2015	2016	2017	2018	2019	2020	2021	2022	2023
VIF: physique, dans le couple	4	11	9	9	9	18	8	15	19	15	16	18
VIF: physique, envers des descendants		1		1	1	6	2	4	1		6	5
VIF: physique, envers d'autres membres	3	5	2		3	1	1	2		1	2	2
VIF: sexuelle, dans le couple											1	1
VIF: sexuelle, envers des descendants			1	1	1	2			1			
VIF: sexuelle, envers d'autres membres												1
VIF: psychique, dans le couple	11	14	8	14	12	13	12	4	11	5	2	7
VIF: psychique, envers d'autres membres		1					1				1	
VIF: économique, dans le couple			2	2				1	1			1
VIF: économique, envers des descendants								1				
VIF: économique, envers d'autres membres	9		3	1					1	1	1	

PH Hormones et dopage

	2000	2013	2014	2015	2016	2017	2018	2019	2020	2021	2022	2023
Dopage humain				1	3				1		1	1
Engraissement illégal	2											



PH Drogues

	2000	2013	2014	2015	2016	2017	2018	2019	2020	2021	2022	2023
Vente de cocaïne				2		1		6	1	3		
Import-export de cocaïne						1				1		
Production de drogues synthétiques				2	1				2	2	1	
Import-export de drogues synthétiques		2	2	1	1	1		4	1	1		
Vente de drogues synthétiques		5	2	6	2	3	1	8	2	6	2	4
Production de cannabis (culture)		1	2	4	4	3	3	4	6	1		1
Import-export de cannabis en grande quantité							1					
Vente de cannabis en grande quantité							1				1	
Import-export d'héroïne		2										
Vente-traffic d'héroïne			1									1

PH Trafic d'armes

	2000	2013	2014	2015	2016	2017	2018	2019	2020	2021	2022	2023
Commerce et production d'arme à feu et mun.					1							

PH Traite des êtres humains

	2000	2013	2014	2015	2016	2017	2018	2019	2020	2021	2022	2023
TEH - exploitation sexuelle	1	1			1		1	1				



PH Violence dans l'espace public

	2000	2013	2014	2015	2016	2017	2018	2019	2020	2021	2022	2023
Violence physique (transport public)							2	1		3		
Violence physique (voie publique)	9	6	7	10	12	16	11	16	9	5	16	11
Violence physique (autre endroit public)	2	3			2	2	1		3			
Violence physique (endroit accessible au public)	11	11	3	11	13	16	11	10	4	8	8	10
Violence sexuelle (transport public)									2			
Violence sexuelle (voie publique)	3		1		5	1	2		3	1	5	2
Violence sexuelle (autre endroit public)	3	1		1	1			1	1			
Violence sexuelle (endroit accessible au public)	3		2	1		3		1	1	1	1	
Violence psychique (transport public)		1			1		1			1	1	
Violence psychique (voie publique)	5		8	3	5	10	4	5	8	3	9	12
Violence psychique (autre endroit public)	1	2	2	2	1	1	2	1	3		1	
Violence psychique (endroit accessible au public)	7	6	3	4	3	3	4	8	4	3	8	3
Vol à main armée (endroit accessible au public)					1			1				1
Vol avec violence sans arme (transport public)									1			
Vol avec violence sans arme (voie publique)				3		3	1	2	2	2		
Vol avec violence sans arme (autre endroit public)				1								
Vol avec violence sans arme (endr. acces. au pub.)	3	1			2	1	2	2	1	3		2

PH Autre

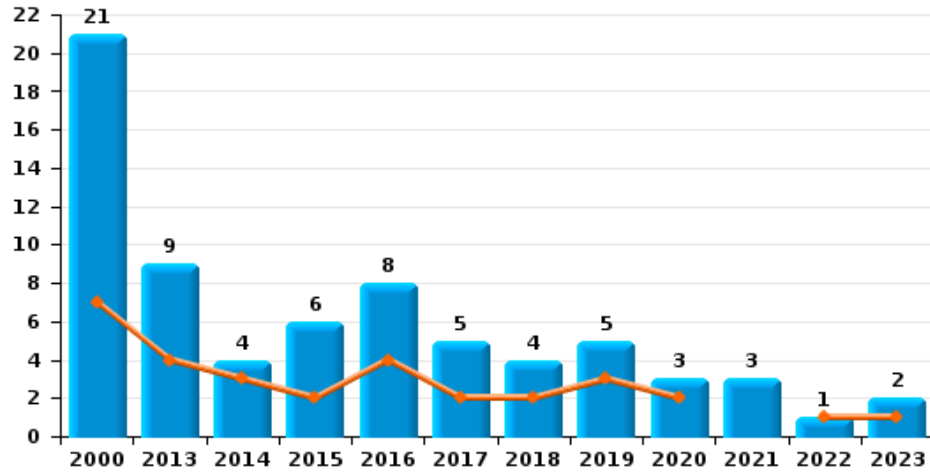
	2000	2013	2014	2015	2016	2017	2018	2019	2020	2021	2022	2023
Faux policiers											3	
Terrorisme, extrémisme et radicalisme					1					1		
Cyberharcèlement			1					2		1	3	1
Fraude à l'identité	1	6	7	5	2	2	4	4	7	3	4	7



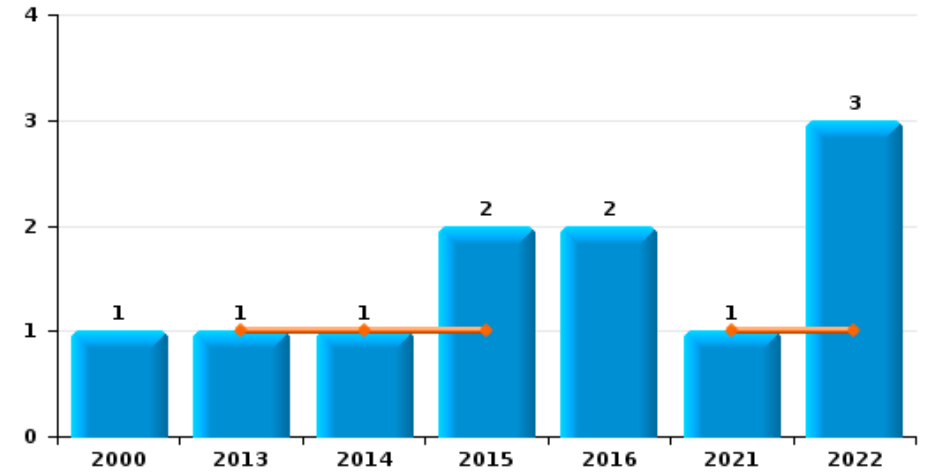
Arendonk

Année	■
Semestre 1	■

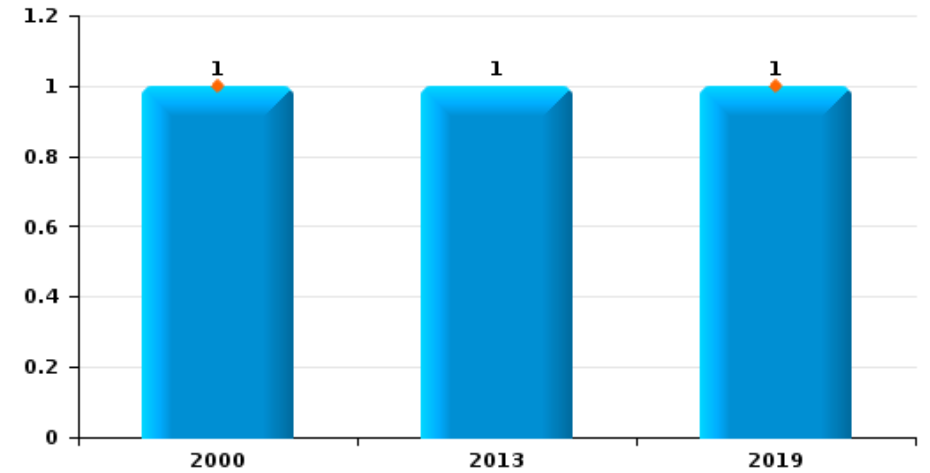
Vol de voiture



Vol de moto



Vol dans les garages

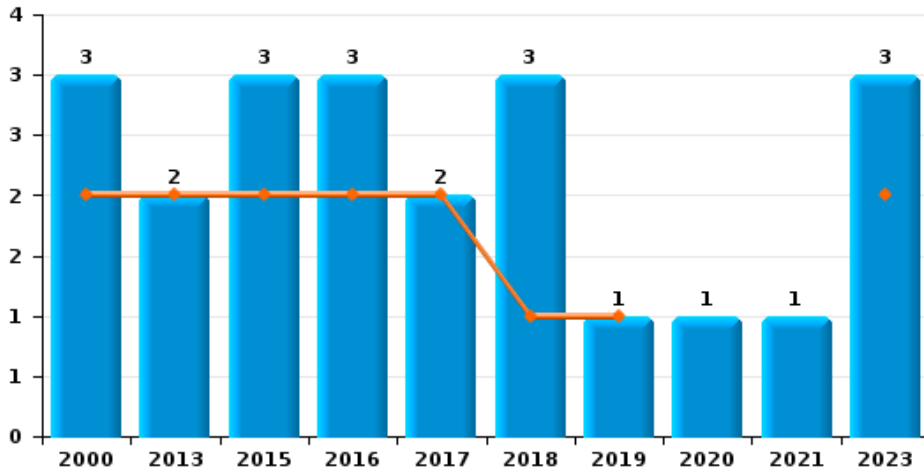




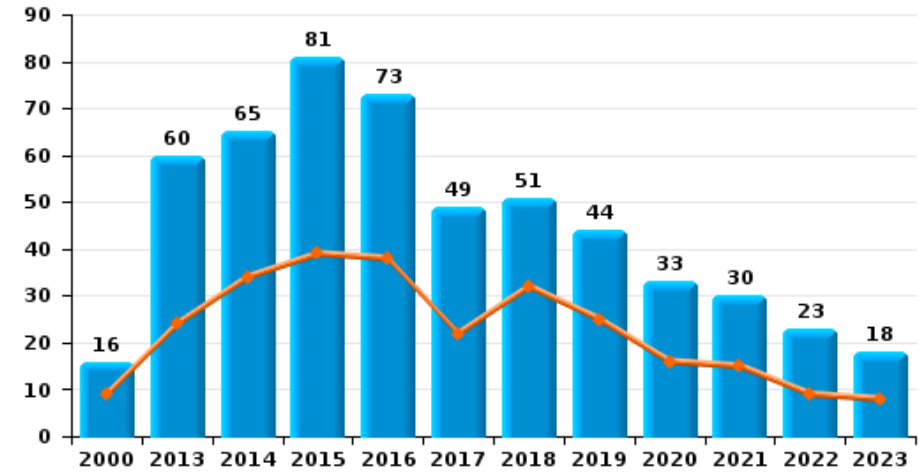
Arendonk

Année	■
Semestre 1	■

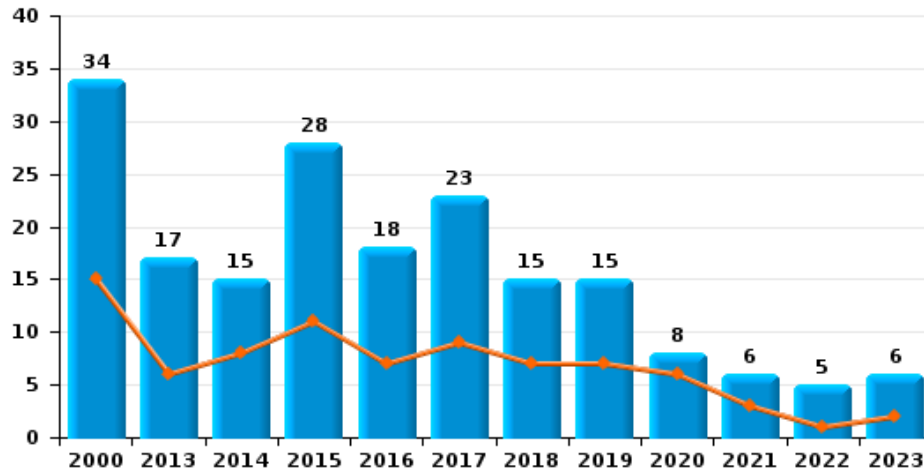
Vol de vélomoteur



Vol de vélo

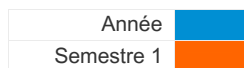


Vol dans ou sur un véhicule

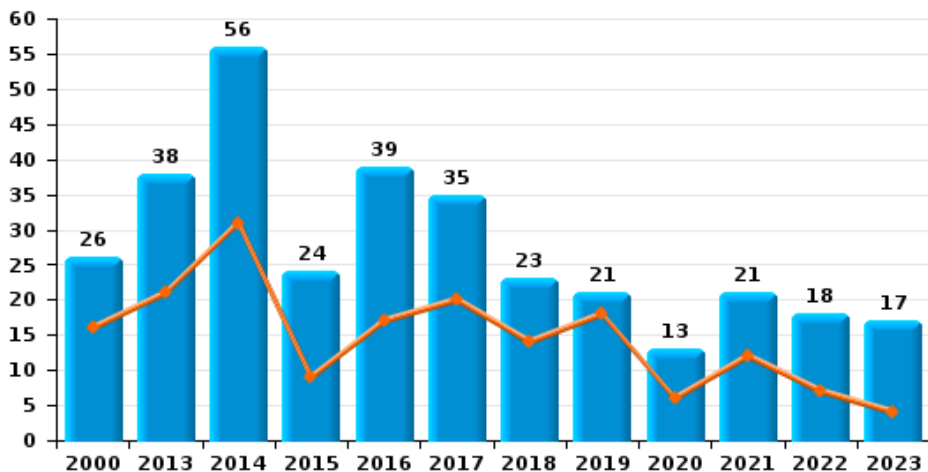




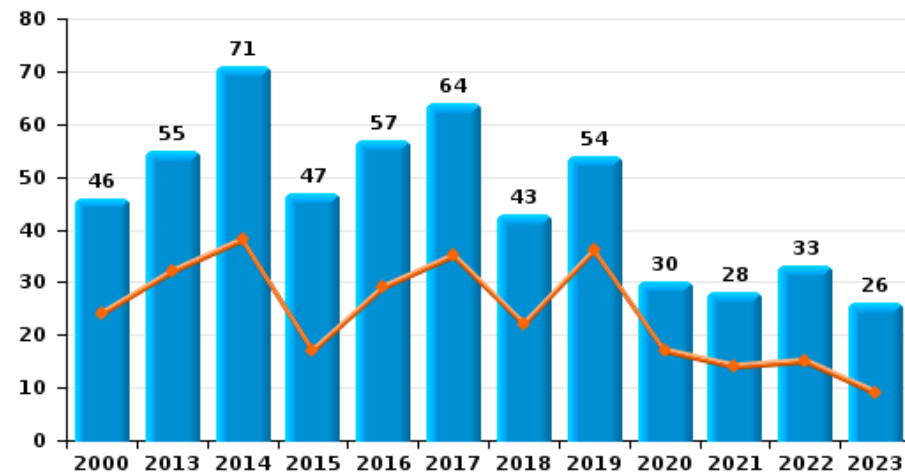
Arendonk



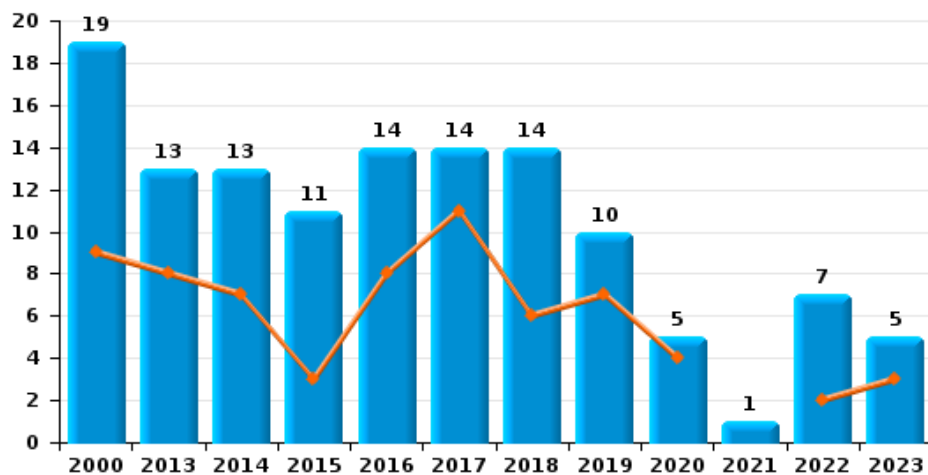
Cambriolage dans habitation



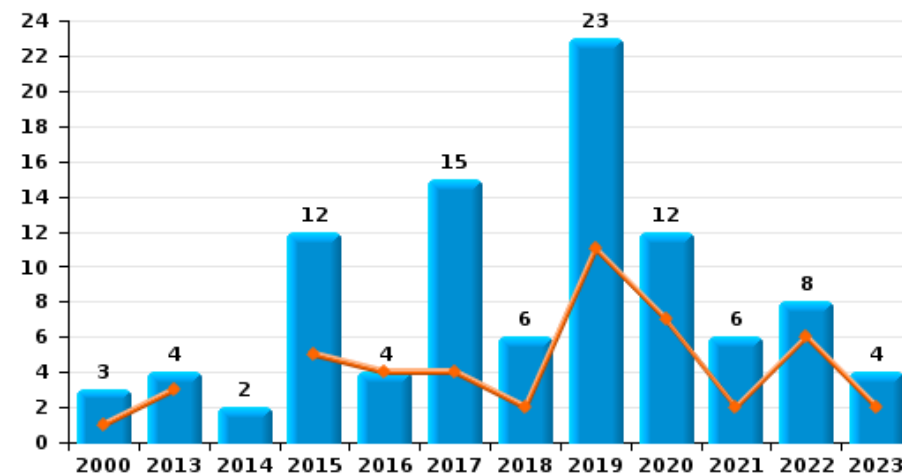
Cambriolage dans bâtiment (total)



Cambriolage ds entreprise ou commerce

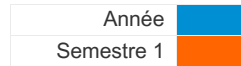


Cambriolage ds service public ou bâtiment administratif

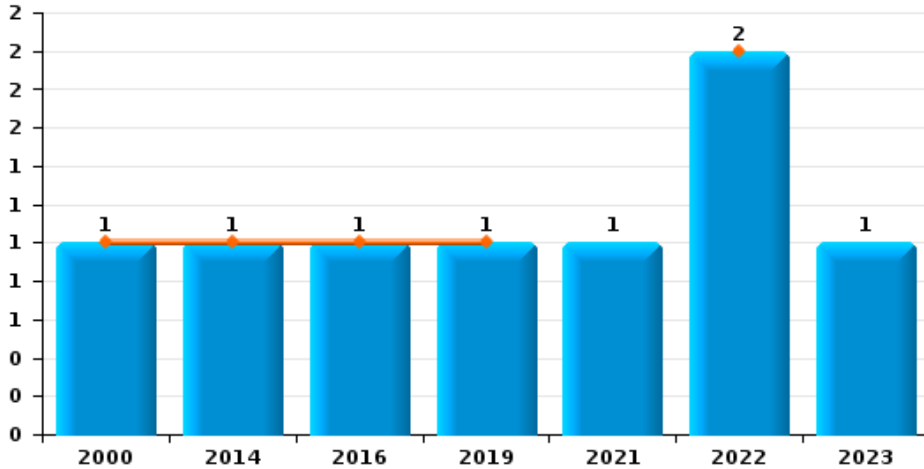




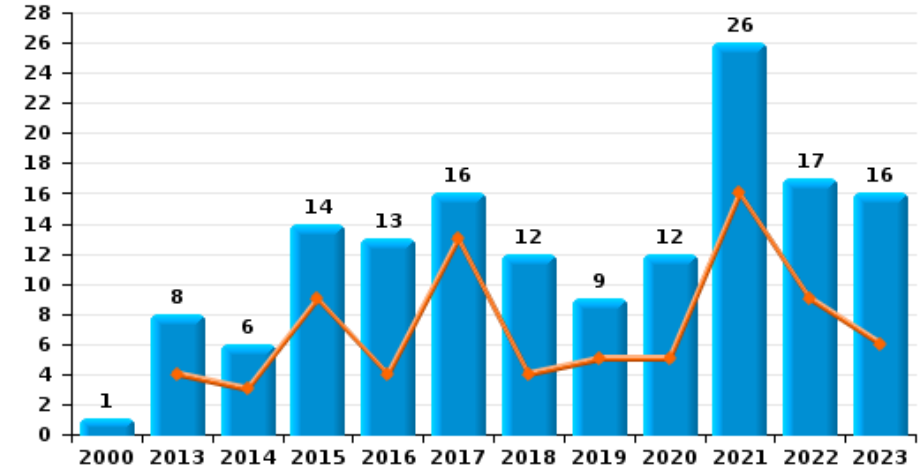
Arendonk



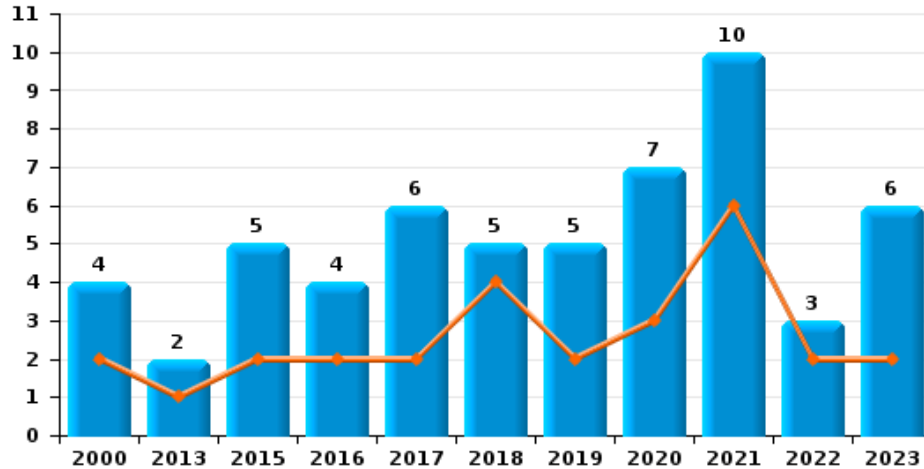
Vol à main armée



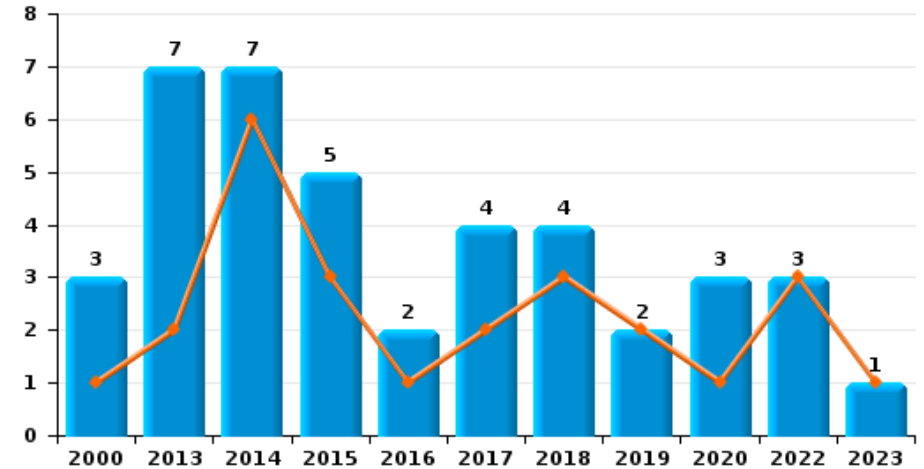
Vol à l'étalage



Vol avec violence sans arme



Vol à la tire

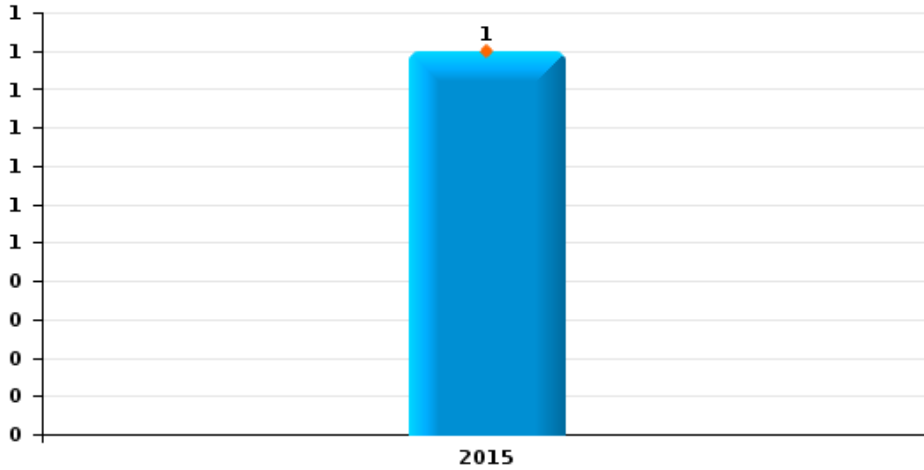




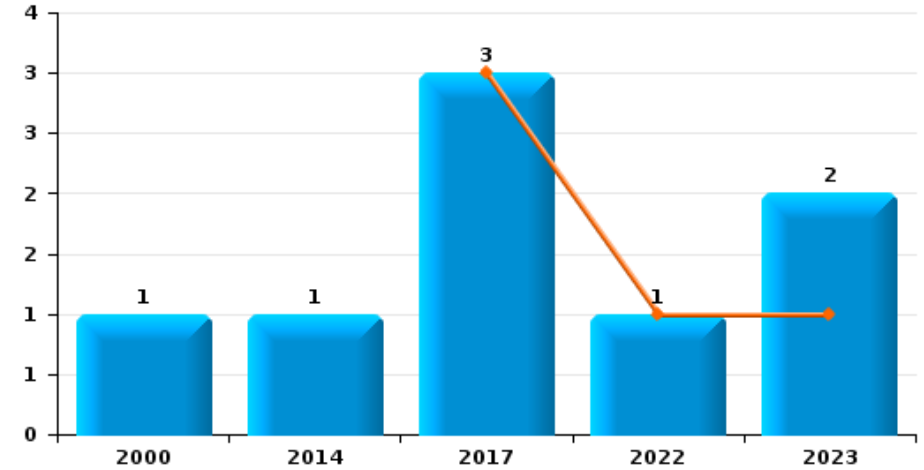
Arendonk

Année	■
Semestre 1	■

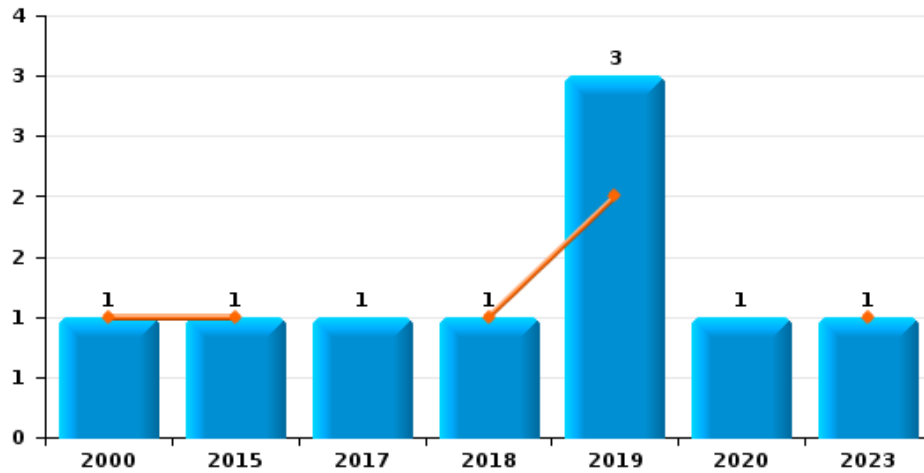
Arrachage de sac à main



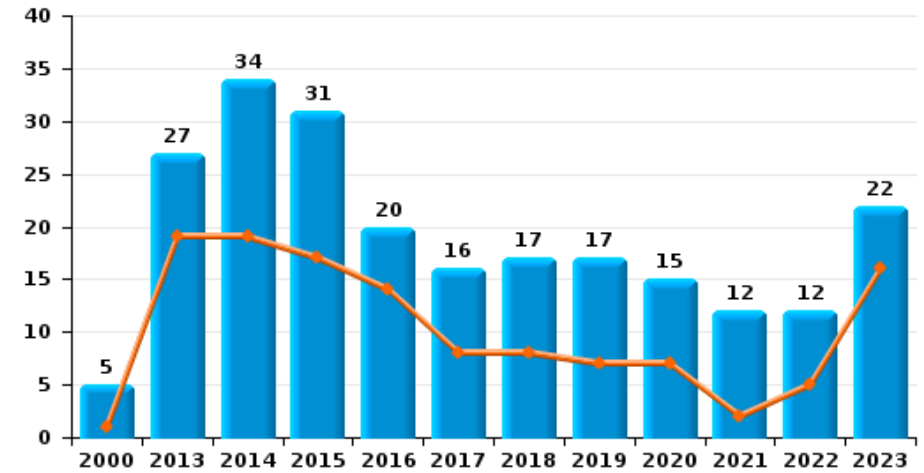
Graffiti



Vol à l'arraché



Dégradation de voiture





Arendonk

FC Vol moyen de transport

		2000	2013	2014	2015	2016	2017	2018	2019	2020	2021	2022	2023
Vol de voiture	Sem 1	7	4	3	2	4	2	2	3	2		1	1
	Sem 2	14	5	1	4	4	3	2	2	1	3		1
	Total	21	9	4	6	8	5	4	5	3	3	1	2
Vol de moto	Sem 1		1	1	1						1	1	
	Sem 2	1			1	2						2	
	Total	1	1	1	2	2					1	3	
Vol dans les garages	Sem 1	1							1				
	Sem 2		1										
	Total	1	1						1				
Vol de vélomoteur	Sem 1	2	2		2	2	2	1	1				2
	Sem 2	1			1	1		2		1	1		1
	Total	3	2		3	3	2	3	1	1	1		3
Vol de vélo	Sem 1	9	24	34	39	38	22	32	25	16	15	9	8
	Sem 2	7	36	31	42	35	27	19	19	17	15	14	10
	Total	16	60	65	81	73	49	51	44	33	30	23	18



FC Cambriolage

		2000	2013	2014	2015	2016	2017	2018	2019	2020	2021	2022	2023
Cambriolage dans habitation	Sem 1	16	21	31	9	17	20	14	18	6	12	7	4
	Sem 2	10	17	25	15	22	15	9	3	7	9	11	13
Total		26	38	56	24	39	35	23	21	13	21	18	17
Cambriolage ds entreprise ou commerce	Sem 1	9	8	7	3	8	11	6	7	4		2	3
	Sem 2	10	5	6	8	6	3	8	3	1	1	5	2
Total		19	13	13	11	14	14	14	10	5	1	7	5
Cambriolage ds service public ou bâtiment administ	Sem 1	1	3		5	4	4	2	11	7	2	6	2
	Sem 2	2	1	2	7		11	4	12	5	4	2	2
Total		3	4	2	12	4	15	6	23	12	6	8	4
Vol au blier	Sem 1			1									
	Sem 2			1									
Total				2									
Cambriolage dans btiment (total)	Sem 1	24	32	38	17	29	35	22	36	17	14	15	9
	Sem 2	22	23	33	30	28	29	21	18	13	14	18	17
Total		46	55	71	47	57	64	43	54	30	28	33	26



FC Vol autre

		2000	2013	2014	2015	2016	2017	2018	2019	2020	2021	2022	2023
Vol à main armée	Sem 1	1		1		1			1			2	
	Sem 2										1		1
	Total	1		1		1			1		1	2	1
Vol avec violence sans arme	Sem 1	2	1		2	2	2	4	2	3	6	2	2
	Sem 2	2	1		3	2	4	1	3	4	4	1	4
	Total	4	2		5	4	6	5	5	7	10	3	6
Vol dans ou sur un véhicule	Sem 1	15	6	8	11	7	9	7	7	6	3	1	2
	Sem 2	19	11	7	17	11	14	8	8	2	3	4	4
	Total	34	17	15	28	18	23	15	15	8	6	5	6
Vol d'armes et explosifs	Sem 1					1							
	Sem 2	2	2				1	1				1	1
	Total	2	2			1	1	1				1	1
Arrachage de sac à main	Sem 1				1								
	Total				1								
Vol à l'arraché	Sem 1	1			1			1	2				1
	Sem 2						1		1	1			
	Total	1			1		1	1	3	1			1
Vol à la tire	Sem 1	1	2	6	3	1	2	3	2	1		3	1
	Sem 2	2	5	1	2	1	2	1		2			
	Total	3	7	7	5	2	4	4	2	3		3	1
Vol à l'étalage	Sem 1		4	3	9	4	13	4	5	5	16	9	6
	Sem 2	1	4	3	5	9	3	8	4	7	10	8	10
	Total	1	8	6	14	13	16	12	9	12	26	17	16
Vol par ruse	Sem 1		1						1				
	Total		1						1				



FC Vol autre

		2000	2013	2014	2015	2016	2017	2018	2019	2020	2021	2022	2023
Vol de métaux	Sem 1	2	1	3	3	3	1		2		1		1
	Sem 2		2	2	2	1	3	4	1	1	1	2	
Total		2	3	5	5	4	4	4	3	1	2	2	1
Vol sur les chantiers	Sem 1		1	3		2	2	1	1				2
	Sem 2	1		6	1	2	4	1		1		2	3
Total		1	1	9	1	4	6	2	1	1		2	5
Vol d'animaux	Sem 1	2		3			1						
	Sem 2		2	1	3			1	1				1
Total		2	2	4	3		1	1	1				1
Vol de cargaison	Sem 1						1						
	Sem 2			1	1								
Total				1	1		1						



Criminalité ICT

		2000	2013	2014	2015	2016	2017	2018	2019	2020	2021	2022	2023
Fraude de cartes de paiements	Sem 1				1	1		1	2	4	1	4	7
	Sem 2						1	3	2	1		3	1
	Total				1	1	1	4	4	5	1	7	8
Phishing	Sem 1		1					1			1		1
	Sem 2							1					
	Total		1					2			1		1
Ransomware	Sem 1							1					
	Total							1					
Skimming	Sem 1				1								
	Total				1								



FC Autre

		2000	2013	2014	2015	2016	2017	2018	2019	2020	2021	2022	2023
Violence contre les métiers d'intérêt général	Sem 1		1	1	1	2	2	1	1	2	2	1	
	Sem 2		1			3	3	3	1	1	2		
	Total		2	1	1	5	5	4	2	3	4	1	
Graffiti	Sem 1						3					1	1
	Sem 2	1		1									1
	Total	1		1			3					1	2
Dégradation de voiture	Sem 1	1	19	19	17	14	8	8	7	7	2	5	16
	Sem 2	4	8	15	14	6	8	9	10	8	10	7	6
	Total	5	27	34	31	20	16	17	17	15	12	12	22
Rixe au couteau	Sem 1		1					1					
	Sem 2		1					1			1		
	Total		2					2			1		



PH Violence intrafamiliale (VIF)

		2000	2013	2014	2015	2016	2017	2018	2019	2020	2021	2022	2023
VIF: physique, dans le couple	Sem 1	1	6	3	3	4	9	4	10	13	7	7	6
	Sem 2	3	5	6	6	5	9	4	5	6	8	9	12
	Total	4	11	9	9	9	18	8	15	19	15	16	18
VIF: physique, envers des descendants	Sem 1		1		1	1	3		3	1		2	3
	Sem 2						3	2	1			4	2
	Total		1		1	1	6	2	4	1		6	5
VIF: physique, envers d'autres membres	Sem 1	2	2	1		2			1			1	
	Sem 2	1	3	1		1	1	1	1		1	1	2
	Total	3	5	2		3	1	1	2		1	2	2
VIF: sexuelle, dans le couple	Sem 1											1	
	Sem 2												1
	Total											1	1
VIF: sexuelle, envers des descendants	Sem 1			1	1		1						
	Sem 2					1	1			1			
	Total			1	1	1	2			1			
VIF: sexuelle, envers d'autres membres	Sem 2												1
	Total												1
VIF: psychique, dans le couple	Sem 1	7	4	2	8	5	7	5	2	7	1	2	4
	Sem 2	4	10	6	6	7	6	7	2	4	4		3
	Total	11	14	8	14	12	13	12	4	11	5	2	7
VIF: psychique, envers d'autres membres	Sem 1											1	
	Sem 2		1					1					
	Total		1					1				1	
VIF: économique, dans le couple	Sem 1			2					1				1
	Sem 2				2					1			
	Total			2	2				1	1			1



PH Violence intrafamiliale (VIF)

		2000	2013	2014	2015	2016	2017	2018	2019	2020	2021	2022	2023
VIF: économique, envers des descendants	Sem 1								1				
	Total								1				
VIF: économique, envers d'autres membres	Sem 1	5		2						1		1	
	Sem 2	4		1	1						1		
	Total	9		3	1					1	1	1	



PH Hormones et dopage

		2000	2013	2014	2015	2016	2017	2018	2019	2020	2021	2022	2023
Dopage humain	Sem 1					3						1	1
	Sem 2				1					1			
	Total				1	3				1		1	1
Engraissement illégal	Sem 2	2											
	Total	2											



PH Drogues

		2000	2013	2014	2015	2016	2017	2018	2019	2020	2021	2022	2023
Vente de cocaïne	Sem 1				1				6	1			
	Sem 2				1		1				3		
	Total				2		1		6	1	3		
Import-export de cocaïne	Sem 1										1		
	Sem 2						1						
	Total						1				1		
Production de drogues synthétiques	Sem 1				1						1		
	Sem 2				1	1				2	1	1	
	Total				2	1				2	2	1	
Import-export de drogues synthétiques	Sem 1		2	1		1	1		4		1		
	Sem 2			1	1					1			
	Total		2	2	1	1	1		4	1	1		
Vente de drogues synthétiques	Sem 1		4		3		2		5		2	1	2
	Sem 2		1	2	3	2	1	1	3	2	4	1	2
	Total		5	2	6	2	3	1	8	2	6	2	4
Production de cannabis (culture)	Sem 1		1	1	1	2	2	2	1	3	1		1
	Sem 2			1	3	2	1	1	3	3			
	Total		1	2	4	4	3	3	4	6	1		1
Import-export de cannabis en grande quantité	Sem 2							1					
Total								1					
Vente de cannabis en grande quantité	Sem 1											1	
	Sem 2							1					
	Total							1				1	
Import-export d'héroïne	Sem 1		2										
Total		2											



PH Drogues

		2000	2013	2014	2015	2016	2017	2018	2019	2020	2021	2022	2023
Vente-traffic d héroïne	Sem 2			1									1
	Total			1									1



PH Trafic d'armes

		2000	2013	2014	2015	2016	2017	2018	2019	2020	2021	2022	2023
Commerce et production d'arme à feu et mun.	Sem 2					1							
	Total					1							



PH Traite des êtres humains

		2000	2013	2014	2015	2016	2017	2018	2019	2020	2021	2022	2023
TEH - exploitation sexuelle	Sem 1	1						1	1				
	Sem 2		1			1							
Total		1	1			1		1	1				



PH Violence dans l'espace public

		2000	2013	2014	2015	2016	2017	2018	2019	2020	2021	2022	2023
Violence physique (transport public)	Sem 1							1	1		1		
	Sem 2							1			2		
	Total							2	1		3		
Violence physique (voie publique)	Sem 1	4	4	4	3	5	7	3	10	5	4	8	7
	Sem 2	5	2	3	7	7	9	8	6	4	1	8	4
	Total	9	6	7	10	12	16	11	16	9	5	16	11
Violence physique (autre endroit public)	Sem 1		3							2			
	Sem 2	2				2	2	1		1			
	Total	2	3			2	2	1		3			
Violence physique (endroit accessible au public)	Sem 1	7	5	3	6	7	10	9	4	4		7	9
	Sem 2	4	6		5	6	6	2	6		8	1	1
	Total	11	11	3	11	13	16	11	10	4	8	8	10
Violence sexuelle (transport public)	Sem 2									2			
	Total									2			
Violence sexuelle (voie publique)	Sem 1	3		1		3	1	1		2		1	1
	Sem 2					2		1		1	1	4	1
	Total	3		1		5	1	2		3	1	5	2
Violence sexuelle (autre endroit public)	Sem 1	3			1								
	Sem 2		1			1			1	1			
	Total	3	1		1	1			1	1			
Violence sexuelle (endroit accessible au public)	Sem 1	1		2	1		2		1		1	1	
	Sem 2	2					1			1			
	Total	3		2	1		3		1	1	1	1	
Violence psychique (transport public)	Sem 1		1			1		1					
	Sem 2										1	1	
	Total		1			1		1			1	1	



PH Violence dans l'espace public

		2000	2013	2014	2015	2016	2017	2018	2019	2020	2021	2022	2023
Violence psychique (voie publique)	Sem 1	3		1	1	4	6	1	3	3	1	6	9
	Sem 2	2		7	2	1	4	3	2	5	2	3	3
	Total	5		8	3	5	10	4	5	8	3	9	12
Violence psychique (autre endroit public)	Sem 1	1	1	1	2			1	1	2		1	
	Sem 2		1	1		1	1	1		1			
	Total	1	2	2	2	1	1	2	1	3		1	
Violence psychique (endroit accessible au public)	Sem 1	3	2	2	2	1		3	4	2	1	4	2
	Sem 2	4	4	1	2	2	3	1	4	2	2	4	1
	Total	7	6	3	4	3	3	4	8	4	3	8	3
Vol à main armée (endroit accessible au public)	Sem 1					1			1				
	Sem 2												1
	Total					1			1				1
Vol avec violence sans arme (transport public)	Sem 1									1			
	Total									1			
Vol avec violence sans arme (voie publique)	Sem 1				2				1		2		
	Sem 2				1		3	1	1	2			
	Total				3		3	1	2	2	2		
Vol avec violence sans arme (autre endroit public)	Sem 2				1								
	Total				1								
Vol avec violence sans arme (endr. acces. au pub.)	Sem 1	1	1			1	1	2	1	1			1
	Sem 2	2				1			1		3		1
	Total	3	1			2	1	2	2	1	3		2



PH Autre

		2000	2013	2014	2015	2016	2017	2018	2019	2020	2021	2022	2023
Faux policiers	Sem 1											2	
	Sem 2											1	
	Total											3	
Terrorisme, extrémisme et radicalisme	Sem 2				1						1		
	Total				1						1		
Cyberharcèlement	Sem 1			1					1			2	
	Sem 2								1		1	1	1
	Total			1					2		1	3	1
Fraude à l'identité	Sem 1	1	2	4	5	1	2	2	2	2	2	1	6
	Sem 2		4	3		1		2	2	5	1	3	1
	Total	1	6	7	5	2	2	4	4	7	3	4	7



Arendonk

2022

FC Vol moyen de transport

	Jan	Fév	Mar	Avr	Mai	Juin	Juil	Août	Sep	Oct	Nov	Déc	Total
Vol de voiture		1											1
Vol de moto					1				1	1			3
Vol de vélo	1		2	3	1	2	2	2	2	1	4	3	23

FC Cambriolage

	Jan	Fév	Avr	Juin	Juil	Août	Sep	Oct	Nov	Déc	Total
Cambriolage dans habitation	1	4		2		3	1	1	5	1	18
Cambriolage ds entreprise ou commerce	1	1					2	1		2	7
Cambriolage ds service public ou bâtiment administ			5	1	1				1		8
Cambriolage dans bâtiment (total)	2	5	5	3	1	3	3	2	6	3	33

FC Vol autre

	Jan	Fév	Mar	Mai	Juin	Juil	Août	Sep	Oct	Nov	Déc	Total
Vol à main armée			2									2
Vol avec violence sans arme					2						1	3
Vol dans ou sur un véhicule	1					1	2		1			5
Vol d'armes et explosifs								1				1
Vol à la tire	1		1	1								3
Vol à l'étalage	3	2		2	2	2	1	2		3		17
Vol de métaux						1			1			2
Vol sur les chantiers						2						2



Criminalité ICT

	Jan	Mai	Oct	Nov	Total
Fraude de cartes de paiements	2	2	1	2	7

FC Autre

	Jan	Mar	Mai	Juin	Août	Sep	Oct	Déc	Total
Violence contre les métiers d'intérêt général			1						1
Graffiti		1							1
Dégradation de voiture	1	2	1	1	3	1	1	2	12

PH Violence intrafamiliale (VIF)

	Jan	Fév	Mar	Avr	Mai	Juin	Juil	Août	Oct	Nov	Déc	Total
VIF: physique, dans le couple			1	2	1	3	1	1	2	2	3	16
VIF: physique, envers des descendants		2					2	1			1	6
VIF: physique, envers d'autres membres		1					1					2
VIF: sexuelle, dans le couple				1								1
VIF: psychique, dans le couple	1		1									2
VIF: psychique, envers d'autres membres	1											1
VIF: économique, envers d'autres membres				1								1

PH Hormones et dopage

	Mar	Total
Dopage humain	1	1

PH Drogues

	Jan	Août	Nov	Total
Production de drogues synthétiques			1	1
Vente de drogues synthétiques	1	1		2
Vente de cannabis en grande quantité	1			1



PH Violence dans l'espace public

	Jan	Fév	Mar	Avr	Mai	Juin	Juil	Août	Sep	Oct	Déc	Total
Violence physique (voie publique)	1	3	1		2	1	1	2	3	2		16
Violence physique (endroit accessible au public)			1		3	3					1	8
Violence sexuelle (voie publique)					1			1	2	1		5
Violence sexuelle (endroit accessible au public)	1											1
Violence psychique (transport public)									1			1
Violence psychique (voie publique)		1	2			3				2	1	9
Violence psychique (autre endroit public)	1											1
Violence psychique (endroit accessible au public)	2			1		1	1	1	1	1		8

PH Autre

	Jan	Mar	Mai	Juil	Août	Oct	Déc	Total
Faux policiers	1		1			1		3
Cyberharcèlement		1	1		1			3
Fraude à l'identité		1		1		1	1	4



2023

FC Vol moyen de transport

	Fév	Mar	Avr	Mai	Juil	Août	Sep	Oct	Nov	Déc	Total
Vol de voiture				1	1						2
Vol de vélomoteur	1		1					1			3
Vol de vélo	2	1	1	4		3	2	1	2	2	18

FC Cambriolage

	Jan	Fév	Mar	Avr	Mai	Juin	Juil	Août	Sep	Oct	Nov	Déc	Total
Cambriolage dans habitation		1		1		2	4	2	1	1	2	3	17
Cambriolage ds entreprise ou commerce		2			1		1			1			5
Cambriolage ds service public ou bâtiment administ	1		1				2						4
Cambriolage dans bâtiment (total)	1	3	1	1	1	2	7	2	1	2	2	3	26

FC Vol autre

	Jan	Fév	Mar	Avr	Mai	Juin	Juil	Août	Sep	Oct	Nov	Déc	Total
Vol à main armée										1			1
Vol avec violence sans arme		1			1				1	1		2	6
Vol dans ou sur un véhicule				1		1		1	2		1		6
Vol d'armes et explosifs											1		1
Vol à l'arraché					1								1
Vol à la tire	1												1
Vol à l'étalage	3	1	1	1			3	2	1	1	2	1	16
Vol de métaux						1							1
Vol sur les chantiers	1		1						1		1	1	5
Vol d'animaux										1			1



Criminalité ICT

	Jan	Fév	Mar	Avr	Mai	Oct	Total
Fraude de cartes de paiements	1	1	1	2	2	1	8
Phishing	1						1

FC Autre

	Jan	Fév	Mar	Avr	Mai	Juin	Juil	Août	Sep	Oct	Nov	Total
Graffiti				1			1					2
Dégradation de voiture	5	1	1	3	3	3	1	2	1	1	1	22

PH Violence intrafamiliale (VIF)

	Jan	Mar	Avr	Mai	Août	Sep	Oct	Nov	Déc	Total
VIF: physique, dans le couple	1	1	1	3	2	2	2	3	3	18
VIF: physique, envers des descendants			1	2					2	5
VIF: physique, envers d'autres membres					1			1		2
VIF: sexuelle, dans le couple						1				1
VIF: sexuelle, envers d'autres membres						1				1
VIF: psychique, dans le couple		1	1	2	1	1	1			7
VIF: économique, dans le couple			1							1

PH Hormones et dopage

	Juin	Total
Dopage humain	1	1

PH Drogues

	Fév	Avr	Juin	Oct	Nov	Total
Vente de drogues synthétiques	1		1	1	1	4
Production de cannabis (culture)		1				1
Vente-traffic d'héroïne					1	1



PH Violence dans l'espace public

	Jan	Fév	Mar	Avr	Mai	Juin	Juil	Août	Oct	Nov	Déc	Total
Violence physique (voie publique)	1		2	1	3			2		1	1	11
Violence physique (endroit accessible au public)			1	2	5	1	1					10
Violence sexuelle (voie publique)					1				1			2
Violence psychique (voie publique)		1		2	6		2				1	12
Violence psychique (endroit accessible au public)		1			1			1				3
Vol à main armée (endroit accessible au public)									1			1
Vol avec violence sans arme (endr. acces. au pub.)					1						1	2

PH Autre

	Jan	Fév	Mai	Juin	Nov	Total
Cyberharcèlement					1	1
Fraude à l'identité	1	1	3	1	1	7

STATISTIQUES POLICIERES DE CRIMINALITE

LIEU DE PERPETRATION: COMMUNE

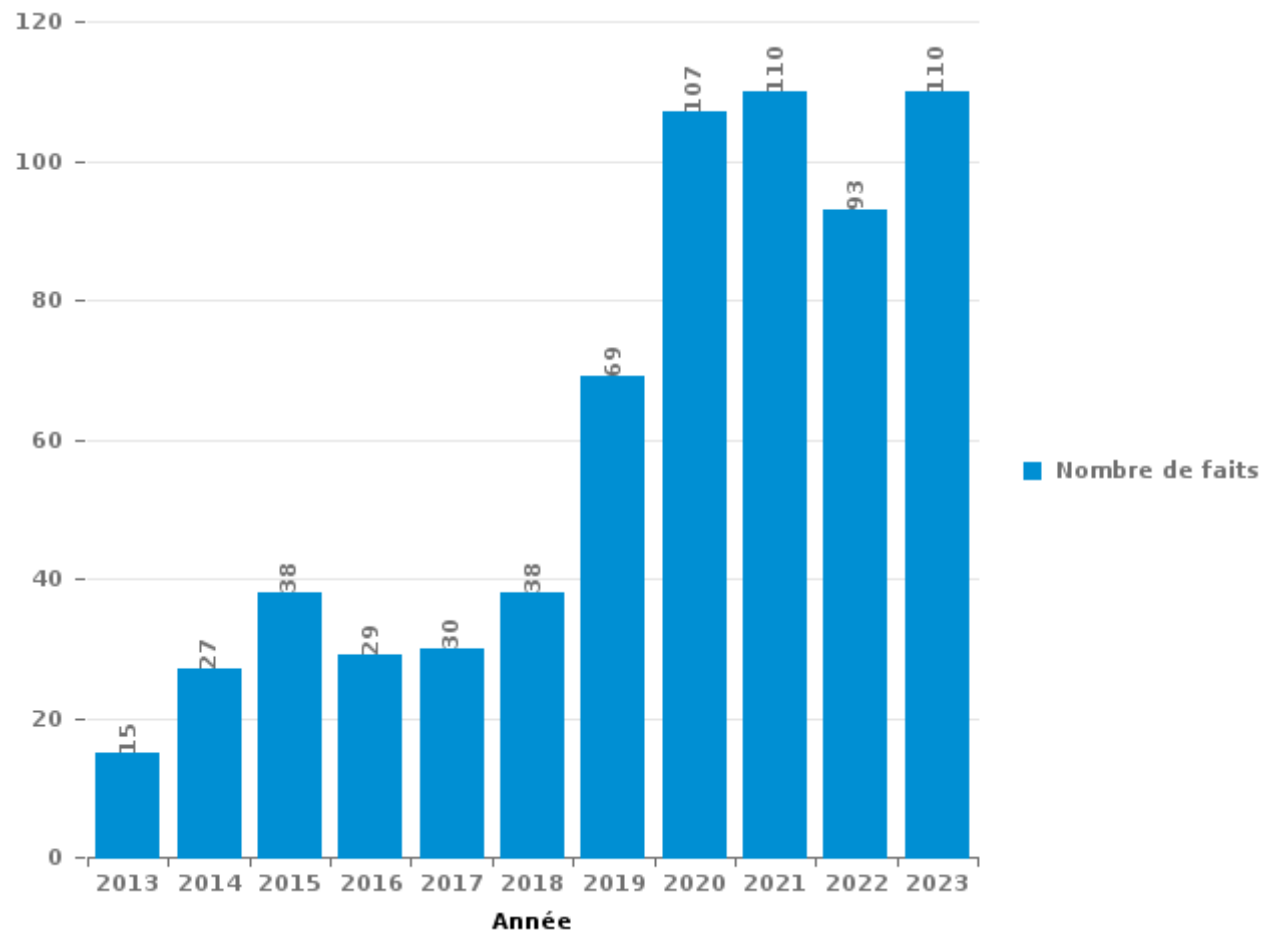
Arendonk

PARTIE III : ICT



Arendonk

Nombre total de délits avec un élément ICT/online, depuis 2013





Criminalité ICT/online au sens strict

Infractions (exhaustif)

	2013	2014	2015	2016	2017	2018	2019	2020	2021	2022	2023
Code pénal social: Infr. contre foi publique en droit pénal social: Faux en informatique											1
Criminalité informatique: Faux en informatique:					3	3	1	4	7	2	3
Criminalité informatique: Fraude informatique:	7	8	8	2	4	17	23	37	30	29	35
Criminalité informatique: Hacking:		1	2	4	6	8	11	7	12	9	2
Criminalité informatique: Sabotage:	1					5	5	1	2		1
Total:	8	9	10	6	13	33	40	49	51	40	42

Figures criminelles (à considérer spécifiquement – ne pas additionner avec d'autres éléments – risque de double comptage!)

	2013	2015	2016	2017	2018	2019	2020	2021	2022	2023
Fraude de cartes de paiements		1	1	1	4	4	5	1	7	8
Phishing	1				2			1		1
Ransomware					1					
Skimming		1								



Criminalité ICT/online au sens large

Infractions (uniquement si code-fait existe)

	2013	2014	2015	2016	2017	2018	2019	2020	2021	2022	2023
Fraude: Escroquerie: Fraude par internet	7	18	29	23	20	19	38	75	68	52	67
Infr. contre les moeurs: Grooming (contact par ICT avec mineur < 16 ans):				1				2			
Infr. contre les moeurs: Pornographie infantine: Accès pornographie infantine via technologie						1			1		
Infr. contre les moeurs: Voyeurisme: Diffusion enregistrement nudité ou intimité							1		1	1	
Total:	7	18	29	24	20	20	39	77	70	53	67

Figures criminelles (à considérer spécifiquement – ne pas additionner avec d'autres éléments – risque de double comptage!)

	2014	2019	2021	2022	2023
Cyberharcèlement	1	2	1	3	1

STATISTIQUES POLICIERES DE CRIMINALITE

LIEU DE PERPETRATION: COMMUNE

Arendonk

PARTIE IV : DESTINATION LIEU



Arendonk

Vol et extorsion

	2000	2013	2014	2015	2016	2017	2018	2019	2020	2021	2022	2023
Voie publique	34	66	45	83	50	49	28	32	24	18	22	12
Habitation: maison	42	47	56	29	49	40	23	17	17	10	25	28
Magasin	12	17	13	17	22	22	12	15	16	32	23	18
Entreprise	22	16	15	17	17	22	25	11	2	5	11	10
Habitation: dépendances	18	17	12	11	16	11	13	4	12	19	2	4
Parking	16	17	10	31	14	9	17	8	5	3	5	4
Habitation: allée	9	11	10	13	21	14	5	11	6	1	1	3
Habitation: appartement	1	13	17	12	10	3	3	3	4	10	4	7
Service public	9	3	1	11	7	10	4	18	9	5	5	4
Habitation: autre	2	12	12	10	9	3	3	4	3	11	3	4
Culture et loisirs	9	7	4	7	1	6	8	8	4	2	7	5
Horeca	16	10	6	5	9	9	3	2	3	2	3	
Inconnue	4	3	3	10	8	3	6	6	8	9	5	2
Habitation: garage	3	3	5	8	9	9	7	8	3	9	1	1
Habitation: non précisée	2	2	3	2	9	7	9	7	5	7	3	5
Infrastructure sportive	11	5	3	6	3	1	9	6	3		2	6
Terrain	6	5	8	5	2	5	4	7	4	1	6	
Cimetière	15	7	10		1	6	2	1	1	3	4	2
Institution d'enseignement	4		4	12	6	1	4	6	5	1	2	2
Autre		2	2	5	15	6	3	5	1	3		
Emplacement de vélo		1	4	5	2	5	6	9	4		2	4
Chantier	1	1	9	1	4	6	2	1	1		2	5
Maison de repos	2	2	1	1			2	6		1	2	2
Arrêt de bus / tram		2		1	1	3	2	2	2	2		2
Edifice religieux / lieu du culte		2		3	2		2	1		3	1	1
Service	2	3			1	1	1	4	3			
Bâtiment administratif	2					2		4	1	1	2	1
Banque / institution financière	2	1	2	1		1	1	1	1			
Médecin / dentiste / pharmacien	1	2	2		1			3				
Moyen de transport: camion	2							2	4			1
Installation militaire		1		1		4						1
Stade	1		1		2		2	1				
Station essence		1			1		1					2
Aéroport			1	2		1						
Moyen de transport: autobus / autocar				2								
Eaux intérieures et maritimes			1									
Guichet automatique	1											
Moyen de transport: autre						1						
Moyen de transport: voiture			1									
Station de bus / métro et gare de chemin de fer			1									
Total	249	279	262	311	292	260	207	213	151	158	143	136

PPF/DGR/DRI/BIPOL - Statistiques policières de criminalité (date de clôture: 19/04/2024)
 Les données pour les années 2001 jusqu'à 2012 ne sont plus publiées mais restent disponibles sur demande auprès du service BIPOL.



Arendonk

Dégradation de la propriété

	2000	2013	2014	2015	2016	2017	2018	2019	2020	2021	2022	2023
Voie publique	51	19	29	23	16	18	16	9	13	7	10	15
Habitation: résidence principale	21	8	16	10	11	11	11	7	9	15	13	11
Parking	13	5	4	8	7	6	1	4	6	2	3	4
Habitation: allée	7	6	3	10		2	2	2	3	5	4	1
Entreprise	5		4	1		2	4	3	3	4		3
Habitation: non précisée	2	2				3	5	1	3	4	5	3
Terrain	2	1	2		4	1	4	2	5	1	1	3
Habitation: jardin	2		4	3	3	1		1	1	4	2	4
Service public		3		2			2	3	6	4	1	1
Habitation: dépendances	7		2	3		2	1		1		2	2
Habitation: garage	3	1	2	2	2	4			1	1	2	1
Institution d'enseignement	3	3		2	2	1	2	1	1		2	1
Culture et loisirs	4	1	1	3		2	4		1			1
Habitation: résidence secondaire		3	2	1	1	3	1	1	1	1		
Edifice religieux / lieu du culte	2		1	5		2				2		1
Inconnue	2		1		1	1		2		2		
Infrastructure sportive	2					1	1	2	1		1	
Autre			1	2	2				1	1		
Moyen de transport: voiture	5					1				1		
Bureau de police	2			1	1				2			
Horeca	3	2								1		
Installation militaire		1				2		1				2
Magasin	1			1			2				2	
Chantier	1			1	1							
Cimetière			1			1	1					
Emplacement de vélo						2		1				
Eaux intérieures et maritimes						1					1	
Stade						1	1					
Aéroport		1										
Arrêt de bus / tram										1		
Banque / institution financière		1										
Bâtiment administratif								1				
Maison de repos												1
Service			1									
Total	138	57	74	78	51	68	58	41	58	56	49	54



Arendonk

Infractions contre l'intégrité physique

	2000	2013	2014	2015	2016	2017	2018	2019	2020	2021	2022	2023
Habitation	14	14	15	19	17	23	14	21	24	26	25	26
Voie publique	8	5	6	9	9	15	12	14	10	5	18	11
Service public		5	4	8	3	3	8	9	7	10	5	4
Horeca	9	5	1	3	3	1	5	1		2	1	4
Culture et loisirs	1	3		2	1	7	3	5		1	2	3
Parking	1	1	2	2	3			2	1	4	3	
Terrain	5	1	1			1	1	1	1		4	1
Inconnue	1		1	1		4		2	1		3	2
Habitation: allée	4	1	1	2	1	1	1	1				
Entreprise		3			1	3					2	
Habitation: jardin	1	1	1	1				3	1		1	
Infrastructure sportive	1				2	2					1	2
Institution d'enseignement					1	1				3	3	
Magasin				2	1	2		1				1
Moyen de transport: autobus / autocar							2			2		
Bureau de police					2				1			
Service									2			1
Stade					1	1	1					
Arrêt de bus / tram								1		1		
Autre					1		1					
Bâtiment administratif						1		1				
Maison de repos											1	
Station essence				1								
Total	45	39	32	50	46	65	48	62	48	54	69	55

FPF/DGR/DR/BIPOL - Statistiques policières de criminalité (date de clôture: 19/04/2024)
 Les données pour les années 2001 jusqu'à 2012 ne sont plus publiées mais restent disponibles sur demande auprès du service BIPOL.

STATISTIQUES POLICIERES DE CRIMINALITE

LIEU DE PERPETRATION: COMMUNE

Arendonk

PARTIE V : OBJETS ET MOYENS DE TRANSPORT

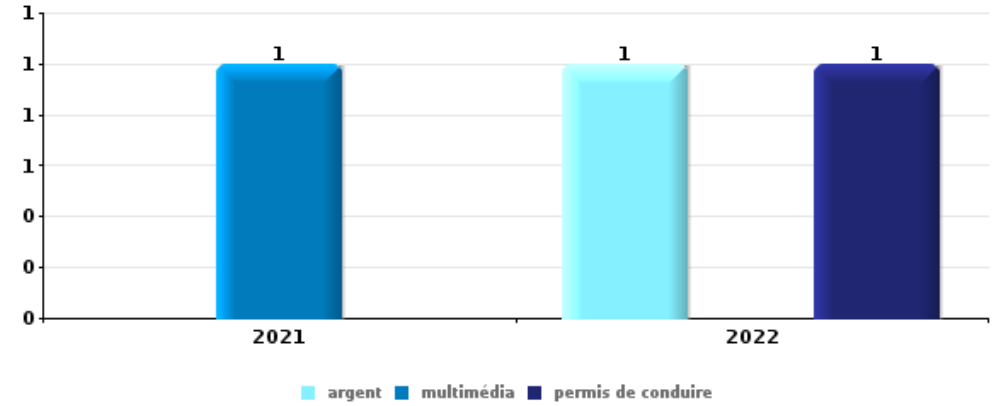


Arendonk

Vol à main armée

Top 5 Objets volés (sbd nombre de faits)

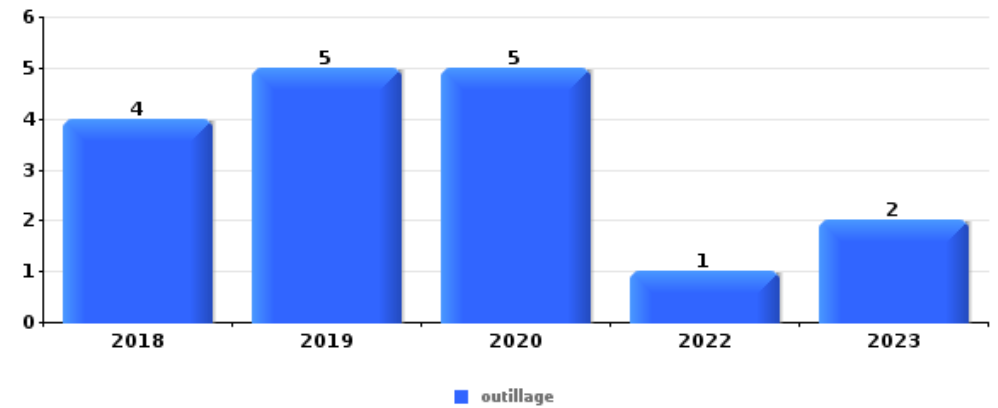
	2018	2019	2020	2021	2022	2023
1 argent					1	
1 multimédia				1		
1 permis de conduire					1	



Vol dans ou sur un véhicule

Top 5 Objets volés (sbd nombre de faits)

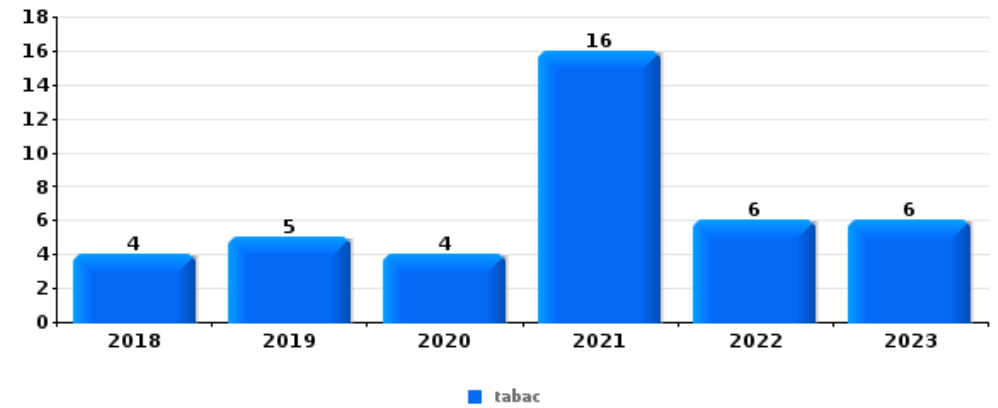
	2018	2019	2020	2021	2022	2023
1 outillage	4	5	5		1	2
2 argent	3	1		1		
2 carte d'identité / passeport	3		1	1		
2 multimédia	3		1		1	
2 permis de conduire	2		1	1		1
2 pièce de moyen de transport	1	2		1	1	





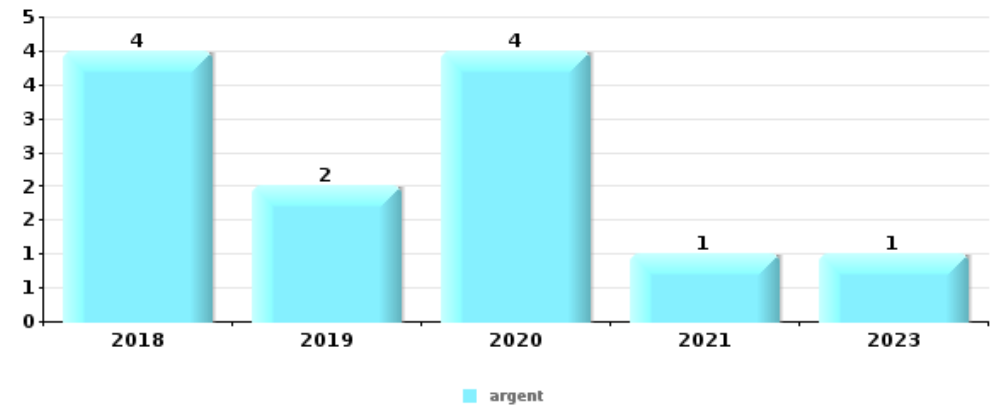
Vol à l'étalage

Top 5 Objets volés (sbd nombre de faits)		2018	2019	2020	2021	2022	2023
1	tabac	4	5	4	16	6	6
2	alimentation	1		1	3	3	7
3	parfum / produit de beauté	1	1			3	1
4	outillage			1	2	1	
5	ordinateur et accessoires				2		1



Cambrilage ds entreprise ou commerce

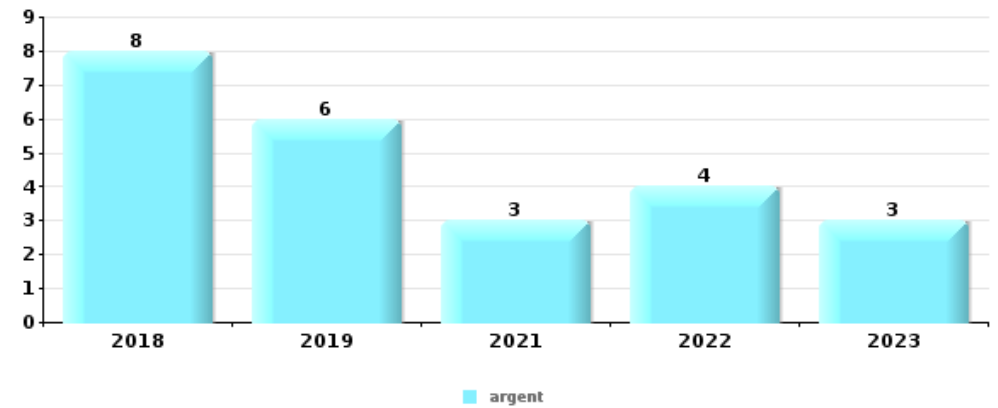
Top 5 Objets volés (sbd nombre de faits)		2018	2019	2020	2021	2022	2023
1	argent	4	2	4	1		1
2	outillage	2				2	1
2	pièce de moyen de transport	2				2	1
4	ordinateur et accessoires	1				1	1
4	plaque d'immatriculation	1					2





Cambrassage dans habitation

Top 5 Objets volés (sbd nombre de faits)		2018	2019	2020	2021	2022	2023
1	argent	8	6		3	4	3
2	bijouterie / montre	6	4		3	4	5
3	outillage	3	3		2	1	
4	multimédia	1	2		1	2	1
4	ordinateur et accessoires	2	3		1		1



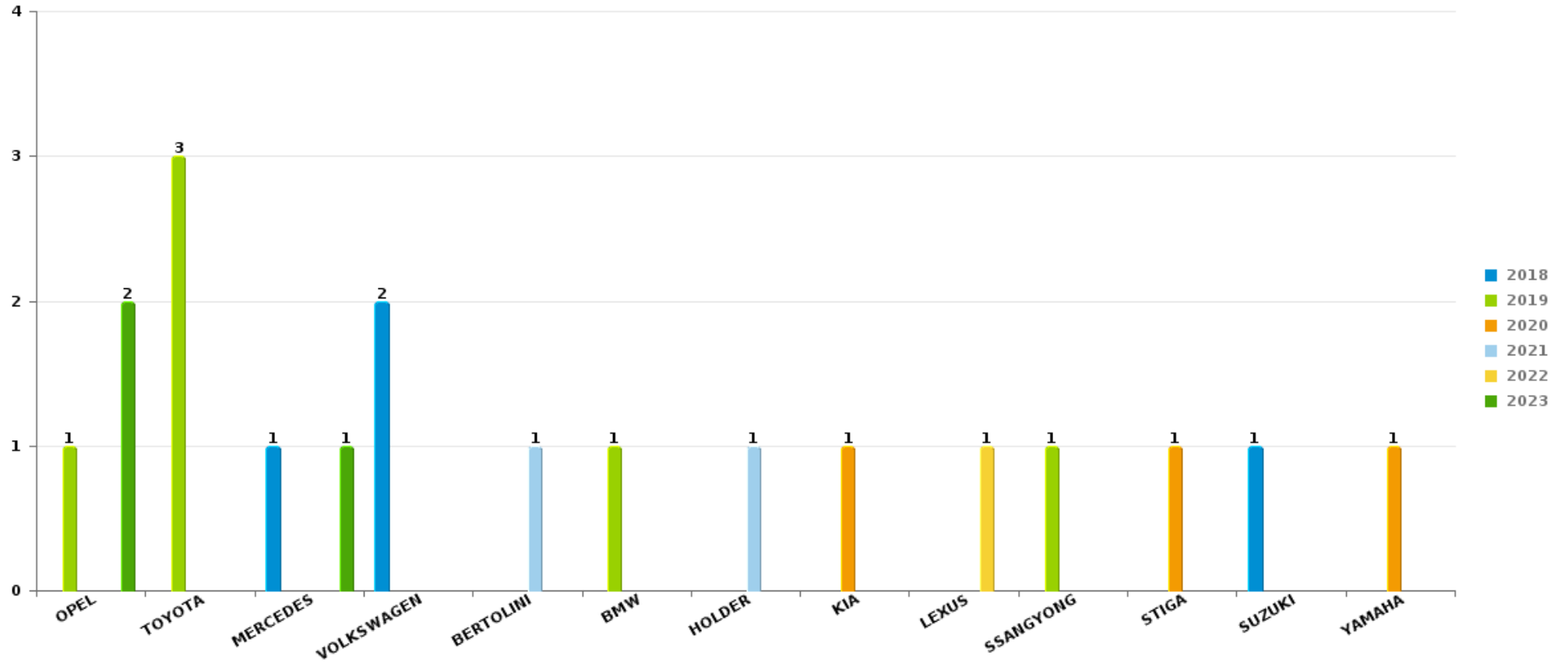
Remarque: en ce qui concerne les objets, aucun total n'est reproduit étant donné que plusieurs objets peuvent avoir été volés lors d'un même fait.



Arendonk

Vol de voiture

Nombre de voitures volées par marque (Top 5)



STATISTIQUES POLICIERES DE CRIMINALITE

LIEU DE PERPETRATION: COMMUNE

Arendonk

PARTIE VI : SUSPECTS



Partie 1: Niveau FAITS (comptage du nombre de faits pour lesquels un certain type de suspect est impliqué)

1.1. Nombre d'infractions selon le sexe des suspects identifiés (par catégorie principale)

Étant donné que, tant un suspect identifié masculin qu'un suspect identifié féminin peuvent être impliqués lors d'un même fait, il est possible que la somme des colonnes «Hommes» et «Femmes» soit supérieure à la valeur de la colonne «Total...» (voir également la note méthodologique)

Arendonk

2023

Catégorie principale / Sexe	Nombre total de faits avec au moins 1 suspect	Hommes	%	Femmes	%
Drogues	37	34	91,9%	4	10,8%
Législation sur les étrangers	30	25	83,3%	13	43,3%
Infr. contre l'intégrité physique	25	23	92,0%	4	16,0%
Vol et extorsion	23	19	82,6%	5	21,7%
Infr. contre autres valeurs morales et sentiments	21	19	90,5%	3	14,3%
Registre de population	19	15	78,9%	4	21,1%
Infr. contre la sécurité publique	14	13	92,9%	3	21,4%
Armes et explosifs	12	11	91,7%	1	8,3%
Fraude	12	8	66,7%	8	66,7%
Dégradation de la propriété	10	9	90,0%	1	10,0%
Environnement	9	9	100,0%	3	33,3%
Protection de la jeunesse	6	3	50,0%	4	66,7%
Infr. contre la foi publique	4	3	75,0%	1	25,0%
Infr. contre l'autorité publique	4	4	100,0%		
Criminalité informatique	2			2	100,0%
Infr. contre les moeurs	2	2	100,0%		

CRIMINALITE ENREGISTREE: SUSPECTS



Catégorie principale / Sexe	Nombre total de faits avec au moins 1 suspect	Hommes	%	Femmes	%
Code pénal social	1	1	100,0%		
Hormones et dopage	1	1	100,0%		
Infr. contre la famille	1			1	100,0%
Infr. contre la Sécurité de l'Etat	1	1	100,0%		
Total	234	200	85,5%	57	24,4%



1.2. Nombre d'infractions selon le sexe des suspects identifiés (par figure criminelle)

Étant donné que, tant un suspect identifié masculin qu'un suspect identifié féminin peuvent être impliqués lors d'un même fait, il est possible que la somme des colonnes «Hommes» et «Femmes» soit supérieure à la valeur de la colonne «Total...» (voir également la note méthodologique)

Arendonk

2023

FC Cambriolage

Figure criminelle / Sexe	Nombre total de faits avec au moins 1 suspect identifié	Hommes	%
Cambriolage dans habitation	3	3	100,0%
Cambriolage dans bâtiment (total)	3	3	100,0%
Total	PA	PA	PA

FC Vol autre

Figure criminelle / Sexe	Nombre total de faits avec au moins 1 suspect identifié	Hommes	%	Femmes	%
Vol à main armée	1	1	100,0%		
Vol d'armes et explosifs	1	1	100,0%		
Vol à l'étalage	13	12	92,3%	2	15,4%
Total	PA	PA	PA	PA	PA

Criminalité ICT

Figure criminelle / Sexe	Nombre total de faits avec au moins 1 suspect identifié	Femmes	%
Fraude de cartes de paiements	1	1	100,0%
Total	PA	PA	PA

CRIMINALITE ENREGISTREE: SUSPECTS



FC Autre

Figure criminelle / Sexe	Nombre total de faits avec au moins 1 suspect identifié	Hommes	%
Dégradation de voiture	3	3	100,0%
Total	PA	PA	PA

PH Violence intrafamiliale (VIF)

Figure criminelle / Sexe	Nombre total de faits avec au moins 1 suspect identifié	Hommes	%	Femmes	%
VIF: physique, dans le couple	10	10	100,0%	1	10,0%
VIF: physique, envers des descendants	3	3	100,0%		
VIF: sexuelle, dans le couple	1	1	100,0%		
VIF: sexuelle, envers d'autres membres	1	1	100,0%		
VIF: psychique, dans le couple	2	1	50,0%	1	50,0%
VIF: économique, dans le couple	1			1	100,0%
Total	PA	PA	PA	PA	PA

PH Hormones et dopage

Figure criminelle / Sexe	Nombre total de faits avec au moins 1 suspect identifié	Hommes	%
Dopage humain	1	1	100,0%
Total	PA	PA	PA



PH Drogues

Figure criminelle / Sexe	Nombre total de faits avec au moins 1 suspect identifié	Hommes	%	Femmes	%
Vente de drogues synthétiques	3	3	100,0%	1	33,3%
Production de cannabis (culture)	1	1	100,0%		
Vente-traffic d'héroïne	1	1	100,0%		
Total	PA	PA	PA	PA	PA

PH Violence dans l'espace public

Figure criminelle / Sexe	Nombre total de faits avec au moins 1 suspect identifié	Hommes	%	Femmes	%
Violence physique (voie publique)	5	5	100,0%		
Violence physique (endroit accessible au public)	3	2	66,7%	1	33,3%
Violence psychique (voie publique)	3	3	100,0%	1	33,3%
Vol à main armée (endroit accessible au public)	1	1	100,0%		
Total	PA	PA	PA	PA	PA

PH Autre

Figure criminelle / Sexe	Nombre total de faits avec au moins 1 suspect identifié	Hommes	%	Femmes	%
Fraude à l'identité	2	1	50,0%	1	50,0%
Total	PA	PA	PA	PA	PA



1.3. Nombre d'infractions selon l'âge des suspects identifiés (par catégorie principale)

Étant donné que, tant un suspect identifié mineur qu'un suspect identifié majeur peuvent être impliqués lors d'un même fait, il est possible que la somme des colonnes «Mineur» et «Majeur» soit supérieure à la valeur de la colonne «Total...» (voir également la note méthodologique)

Arendonk

2023

Catégorie principale / Âge	Nombre total de faits avec au moins 1 suspect identifié	Mineur	%	Majeur	%
Drogues	37	5	13,5%	33	89,2%
Législation sur les étrangers	30	4	13,3%	30	100,0%
Infr. contre l'intégrité physique	25	3	12,0%	23	92,0%
Vol et extorsion	23	4	17,4%	20	87,0%
Infr. contre autres valeurs morales et sentiments	21			21	100,0%
Registre de population	19			19	100,0%
Infr. contre la sécurité publique	14	2	14,3%	13	92,9%
Armes et explosifs	12	3	25,0%	9	75,0%
Fraude	12	1	8,3%	11	91,7%
Dégradation de la propriété	10	3	30,0%	7	70,0%
Environnement	9	1	11,1%	8	88,9%
Protection de la jeunesse	6	3	50,0%	3	50,0%
Infr. contre la foi publique	4	1	25,0%	3	75,0%
Infr. contre l'autorité publique	4			4	100,0%
Criminalité informatique	2			2	100,0%
Infr. contre les mœurs	2			2	100,0%
Code pénal social	1	1	100,0%		
Hormones et dopage	1			1	100,0%
Infr. contre la famille	1			1	100,0%
Infr. contre la Sécurité de l'Etat	1	1	100,0%		
Total	234	32	13,7%	210	89,7%



1.4. Nombre d'infractions selon l'âge des suspects identifiés (par figure criminelle)

Étant donné que, tant un suspect identifié mineur qu'un suspect identifié majeur peuvent être impliqués lors d'un même fait, il est possible que la somme des colonnes «Mineur» et «Majeur» soit supérieure à la valeur de la colonne «Total...» (voir également la note méthodologique)

Arendonk

2023

FC Cambrilage

Figure criminelle / Âge	Nombre total de faits avec au moins 1 suspect identifié	Mineur	%	Majeur	%
Cambriolage dans habitation	3	1	33,3%	2	66,7%
Cambriolage dans bâtiment (total)	3	1	33,3%	2	66,7%
Total	PA	PA	PA	PA	PA

FC Vol autre

Figure criminelle / Âge	Nombre total de faits avec au moins 1 suspect identifié	Mineur	%	Majeur	%
Vol à main armée	1			1	100,0%
Vol d'armes et explosifs	1			1	100,0%
Vol à l'étalage	13	1	7,7%	13	100,0%
Total	PA	PA	PA	PA	PA

Criminalité ICT

Figure criminelle / Âge	Nombre total de faits avec au moins 1 suspect identifié	Majeur	%
Fraude de cartes de paiements	1	1	100,0%
Total	PA	PA	PA

FC Autre

Figure criminelle / Âge	Nombre total de faits avec au moins 1 suspect identifié	Majeur	%
Dégradation de voiture	3	3	100,0%
Total	PA	PA	PA



PH Violence intrafamiliale (VIF)

Figure criminelle / Âge	Nombre total de faits avec au moins 1 suspect identifié	Mineur	%	Majeur	%
VIF: physique, dans le couple	10	1	10,0%	10	100,0%
VIF: physique, envers des descendants	3			3	100,0%
VIF: sexuelle, dans le couple	1			1	100,0%
VIF: sexuelle, envers d'autres membres	1			1	100,0%
VIF: psychique, dans le couple	2			2	100,0%
VIF: économique, dans le couple	1			1	100,0%
Total	PA	PA	PA	PA	PA

PH Hormones et dopage

Figure criminelle / Âge	Nombre total de faits avec au moins 1 suspect identifié	Majeur	%
Dopage humain	1	1	100,0%
Total	PA	PA	PA

PH Drogues

Figure criminelle / Âge	Nombre total de faits avec au moins 1 suspect identifié	Majeur	%
Vente de drogues synthétiques	3	3	100,0%
Production de cannabis (culture)	1	1	100,0%
Vente-traffic d'héroïne	1	1	100,0%
Total	PA	PA	PA

PH Violence dans l'espace public

Figure criminelle / Âge	Nombre total de faits avec au moins 1 suspect identifié	Mineur	%	Majeur	%
Violence physique (voie publique)	5			5	100,0%
Violence physique (endroit accessible au public)	3	2	66,7%	1	33,3%
Violence psychique (voie publique)	3	1	33,3%	2	66,7%
Vol à main armée (endroit accessible au public)	1			1	100,0%
Total	PA	PA	PA	PA	PA

CRIMINALITE ENREGISTREE: SUSPECTS



PH Autre

Figure criminelle / Âge	Nombre total de faits avec au moins 1 suspect identifié	Mineur	%	Majeur	%
Fraude à l'identité	2	1	50,0%	1	50,0%
Total	PA	PA	PA	PA	PA



Partie 2: Niveau SUSPECTS-FAIT (comptage du nombre de combinaisons suspect-fait)

2.1. Nombre de suspects-fait selon le sexe des suspects identifiés (TOP 5 des catégories principales)

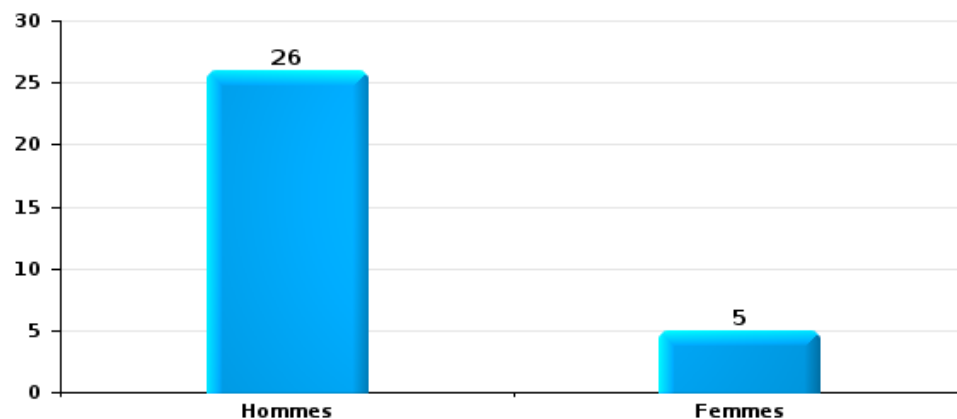
Lorsqu'un même suspect a commis plusieurs faits durant la période considérée, il est aussi comptabilisé plusieurs fois (voir également la note méthodologique)

Arendonk

2023

Vol et extorsion

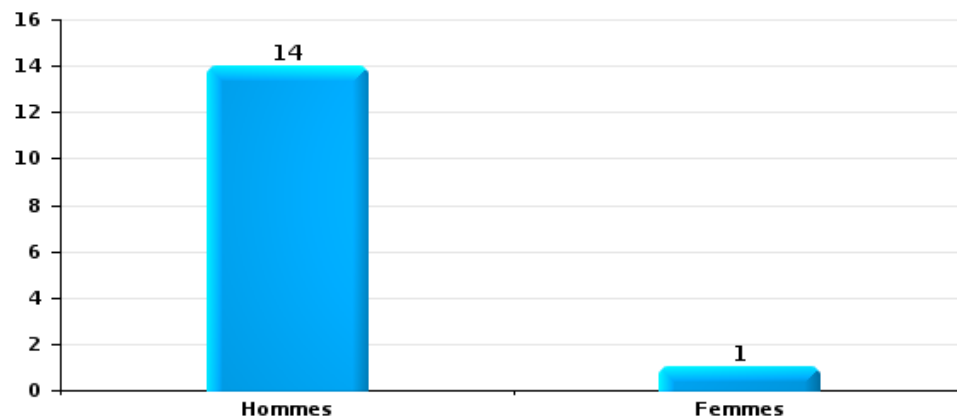
Nombre de suspects-fait selon le sexe





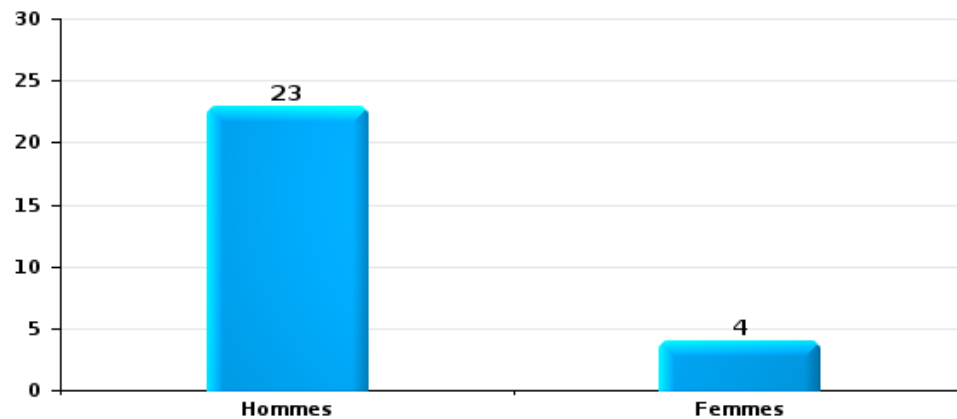
Dégradation de la propriété

Nombre de suspects-fait selon le sexe



Infr. contre l'intégrité physique

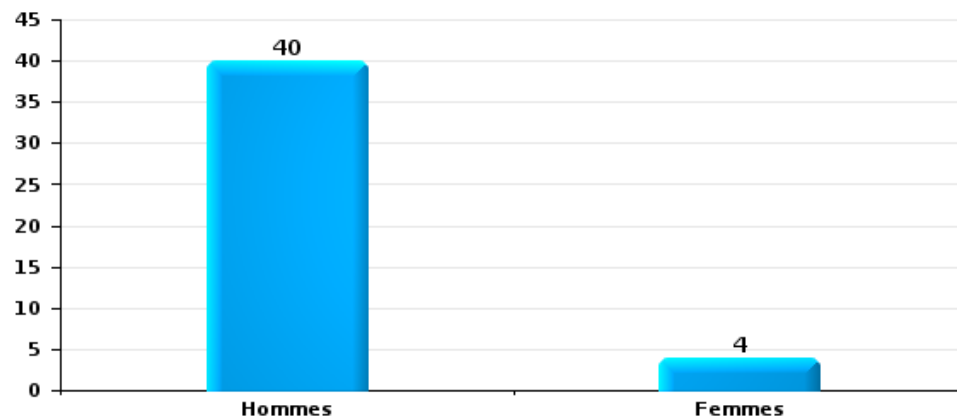
Nombre de suspects-fait selon le sexe





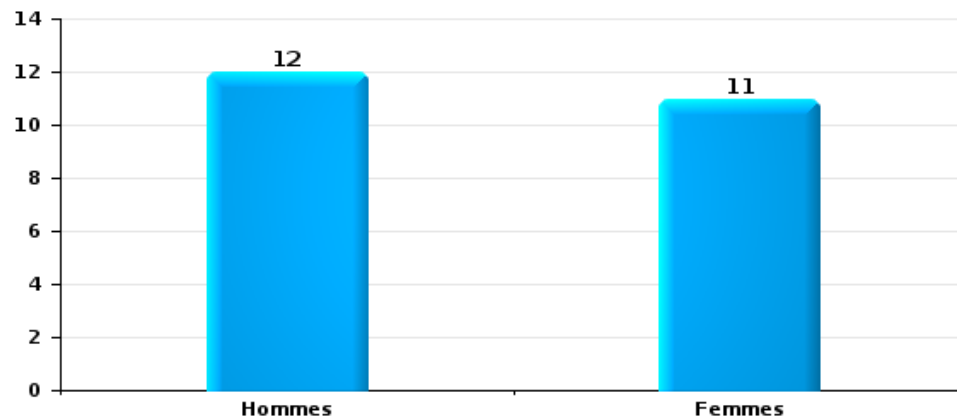
Drogues

Nombre de suspects-fait selon le sexe



Fraude

Nombre de suspects-fait selon le sexe





2.2. Nombre de suspects-fait selon le sexe des suspects identifiés (TOP 5 des figures criminelles)

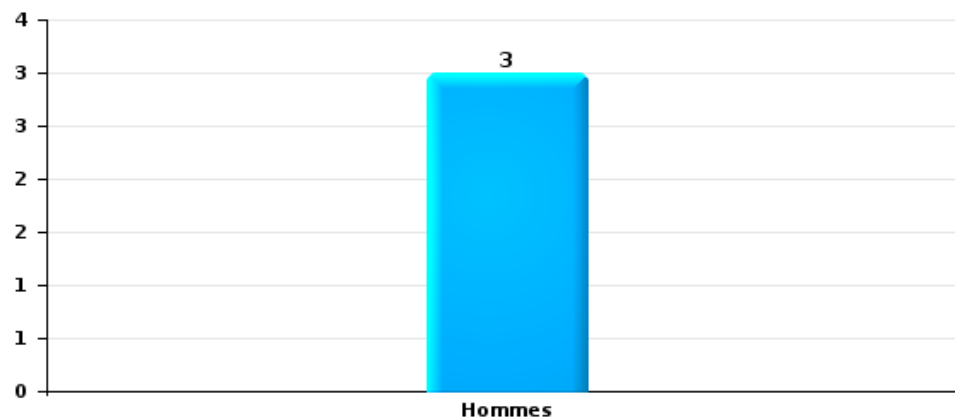
Lorsqu'un même suspect a commis plusieurs faits durant la période considérée, il est aussi comptabilisé plusieurs fois (voir également la note méthodologique)

Arendonk

2023

Cambriolage dans bâtiment (total)

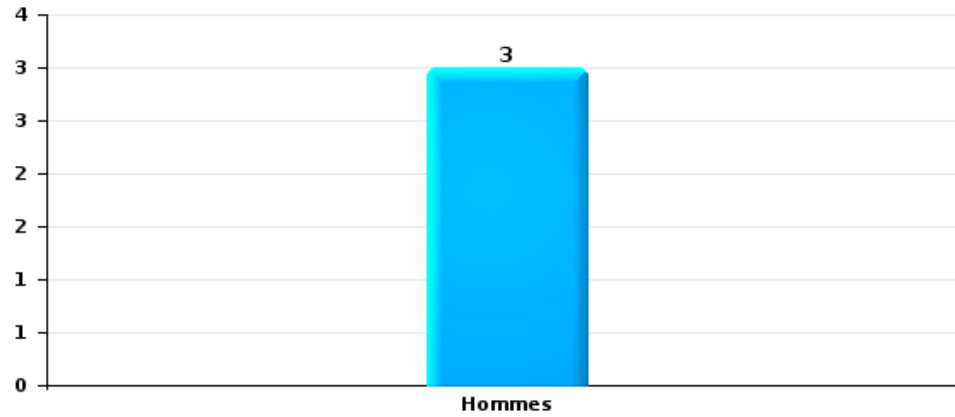
Nombre de suspects-fait selon le sexe





Dégradation de voiture

Nombre de suspects-fait selon le sexe





2.3. Nombre de suspects-fait selon l'âge des suspects identifiés (TOP 5 des catégories principales)

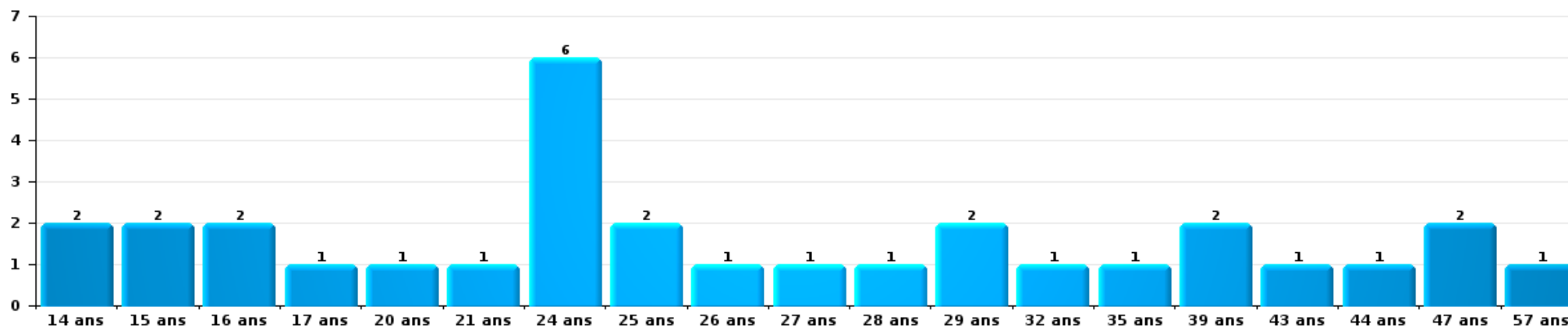
1) Lorsqu'un même suspect a commis plusieurs faits durant la période considérée, il est aussi comptabilisé plusieurs fois, qu'il ait le même âge ou non – 2) Les suspects au-dessous de 14 ans et à partir de 90 ans ne sont pas repris dans le tableau (voir également la note méthodologique)

Arendonk

2023

Vol et extorsion

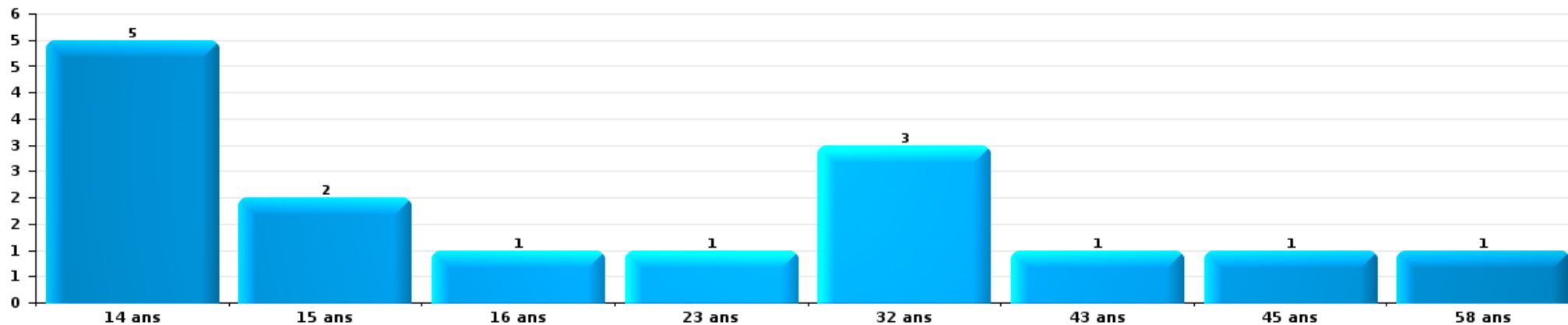
Nombre de suspects-fait par âge (chronologique)





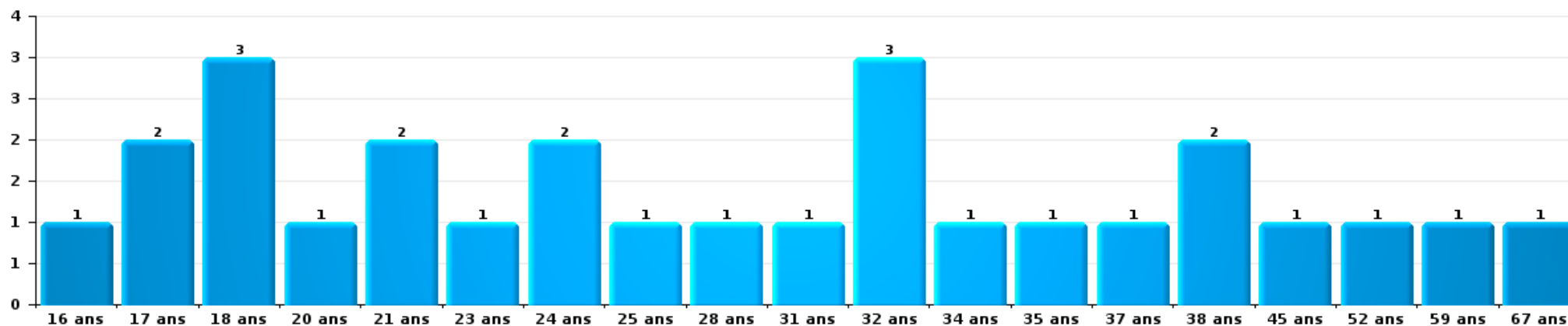
Dégradation de la propriété

Nombre de suspects-fait par âge (chronologique)



Infr. contre l'intégrité physique

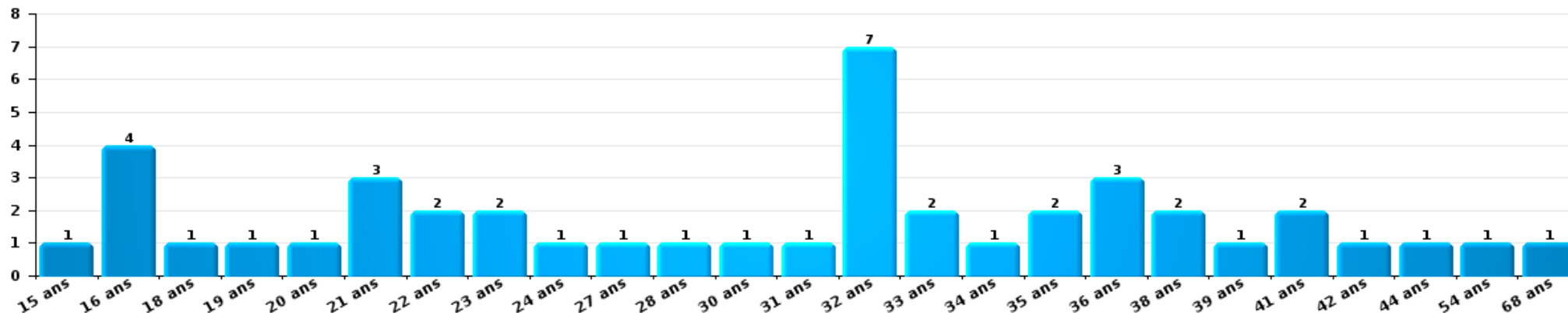
Nombre de suspects-fait par âge (chronologique)





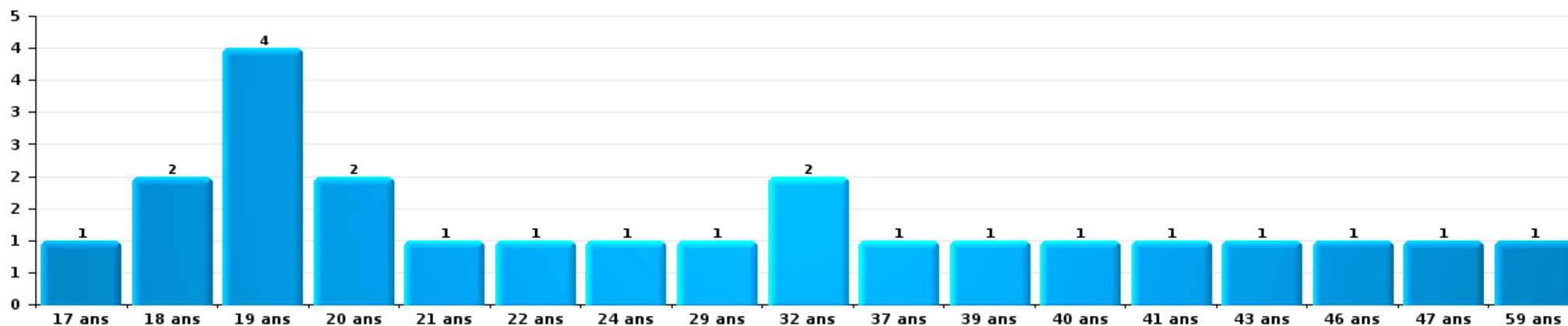
Drogues

Nombre de suspects-fait par âge (chronologique)



Fraude

Nombre de suspects-fait par âge (chronologique)





2.4. Nombre de suspects-fait selon l'âge des suspects identifiés (TOP 5 des figures criminelles)

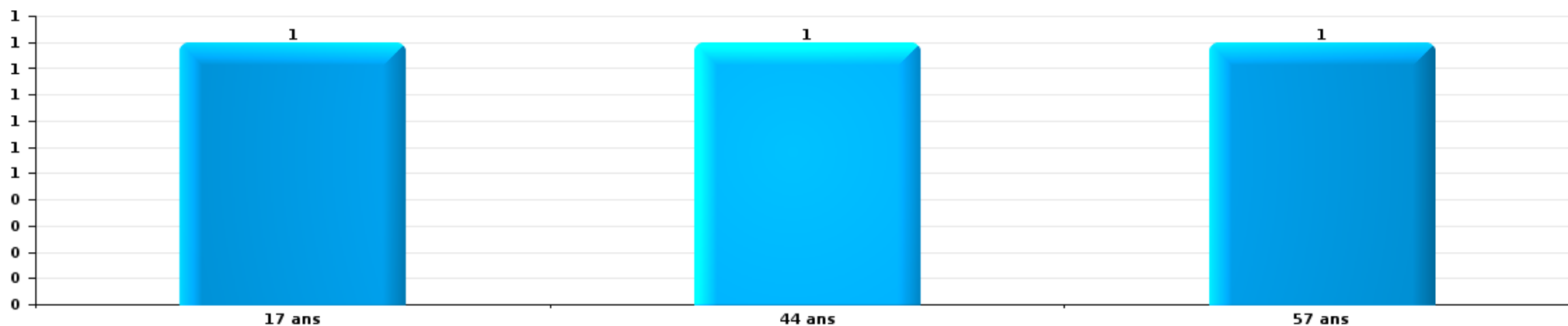
1) Lorsqu'un même suspect a commis plusieurs faits durant la période considérée, il est aussi comptabilisé plusieurs fois, qu'il ait le même âge ou non – 2) Les suspects au-dessous de 14 ans et à partir de 90 ans ne sont pas repris dans le tableau (voir également la note méthodologique)

Arendonk

2023

Cambrilage dans bâtiment (total)

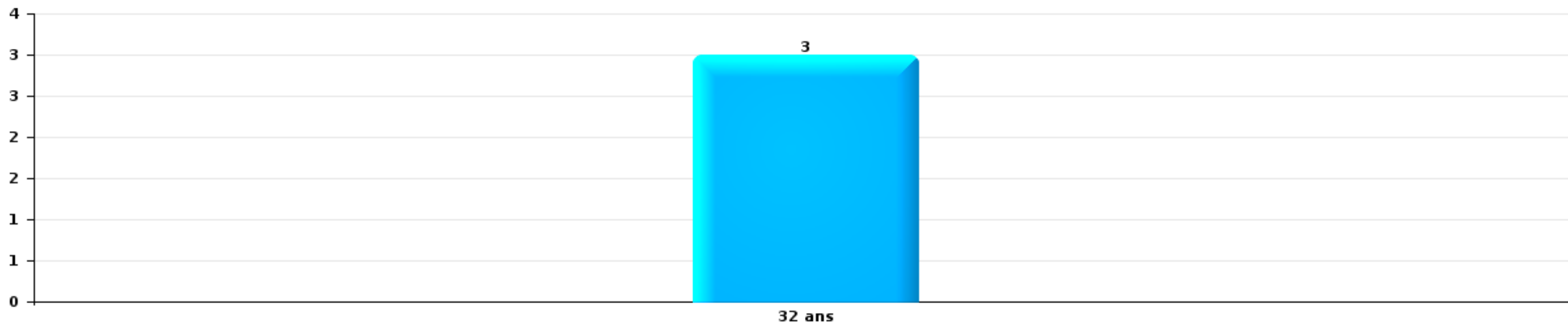
Nombre de suspects-fait par âge (chronologique)





Dégradation de voiture

Nombre de suspects-fait par âge (chronologique)



STATISTIQUES POLICIERES DE CRIMINALITE

LIEU DE PERPETRATION: COMMUNE

Arendonk

***ANNEXE I: DETAIL PAR CATEGORIE DE DELIT
CODE PENAL***

Infraction Code pénal

Infr. contre l'intégrité physique

			2000	2013	2014	2015	2016	2017	2018	2019	2020	2021	2022	2023
Assassinat	Autres	Acc.				1				1				
		Tent.		1		1		1		1				
	Sous-total		1		2		1		2					
Meurtre	Empoisonnement (meurtre)	Tent.										1		
	Non spécifié	Tent.		1										
	Autres	Tent.		1	2		2		1					1
	Sous-total		2	1	2		2		1			1		1
Coups et/ou blessures vol. en sphère familiale	Entre partenaires ou ex-partenaires	Acc.	4	11	9	9	9	17	8	15	19	13	13	16
	Lors d'un différend familial en général	Acc.	2											
	Par les parents envers un mineur	Acc.				1	1	3	2		1		5	
	Par les parents envers personne vulnérable	Acc.												1
	Envers les parents	Acc.		1	1		2		1	1			2	1
	Envers d'autres ascendants directs ou collatéraux	Acc.		3			1	1					1	1
	Sous-total		6	15	10	10	13	21	11	16	20	14	20	19
Coups et/ou blessures vol. hors sphère familiale	Bagarres (=coups réciproques)	Acc.	4	3	1	7	5	6	4	4	5	11	8	5
	Coups envers fonctionnaire de police	Acc.		1			5	2	3	1	1	2	1	
	Envers un mineur par une pers. ayant autorité	Acc.			2			1		3	2	1		2
	Envers un mineur qualité de l'auteur inconnue	Acc.	1			1	1	3	2	2	2	8	3	2
	Envers pers. vulnérable par pers. ayant autorité	Acc.							1					
	Envers pers. vulnérable (qualité auteur inconnue)	Acc.							1					
	Envers un mineur par cohabitant sans rel. Autorité	Acc.												1
	Coups envers personnel transport public	Acc.						1					1	
	Coups envers personnel autre service public	Acc.		1	1	1				1		1	1	
	Coups envers profession médicale	Acc.							1			1		
	Coups envers personnel institut d'enseignement	Acc.									1		1	
	Non spécifié	Acc.	24	15	14	23	20	24	25	28	13	13	33	22
	Sous-total		29	20	18	32	31	38	37	39	25	38	45	32
Abstention coupable	Acc.			1		1					1		1	
Sous-total				1		1					1		1	
Autres infr. volontaires. c/ l'intégrité phys.	Privation de soins à enfant ou personne vulnérable	Acc.	1											
	Abandon d'enfant dans le besoin	Acc.						1						
	Administration substances nuisibles	Acc.	1			1							1	
	Entrave méchante à la circulation	Acc.						1		1				1
	Voies de faits et violences légères	Acc.	6			1		1					1	1
Sous-total		8			2		3		1			2	2	

Infr. contre l'intégrité physique

			2000	2013	2014	2015	2016	2017	2018	2019	2020	2021	2022	2023
Infr. involontaires contre l'intégrité physique	Coups et/ou blessures involontaires	Acc.			1	1	1			2				
	Abstention d'entretien enfant/personne vulnérable	Acc.	1											
	Morsure de chien	Acc.	1	1	1					1	2	1	1	1
		Sous-total	2	1	2	2	1			3	2	1	1	1
		Total	45	39	32	50	46	65	48	62	48	54	69	55

Infr. contre la liberté individuelle

		2000	2013	2014	2015	2016	2017	2018	2019	2020	2021	2022	2023
Enlèvement de mineur ou personne vulnérable	Enlèvement parental	Acc.					1		2				2
		Tent.	1										
	Autre enlèvement	Tent.				1							
		Sous-total	1			1	1		2				2
Détention par un particulier		Acc.	1			2					1	1	
		Sous-total	1			2					1	1	
		Total	2			3	1		2		1	1	2

Infr. contre les mœurs

			2000	2013	2014	2015	2016	2017	2018	2019	2020	2021	2022	2023
Viol n'ayant pas causé la mort	Victime < 10a	Acc.						1	1					
	Victime 10a - 14a	Acc.		1	1	1	1				2			
	Victime 14a - 16a	Acc.		1		2		1					1	
		Tent.				1								
	Victime 16a - 18a	Acc.	1									1		
	Victime majeure	Acc.	3		2	1	3	1	3			2	2	
	Sous-total		4	2	3	5	4	3	4		2	3	3	
Viol avec conséquence inconnue		Acc.			1									
		Sous-total			1									
Viol n'ayant pas causé la mort (nvCPS)	Victime 16a - 18a	Acc.											1	
	Victime majeure	Acc.											3	1
		Sous-total											4	1
Attentat à la pudeur avec violence / menace	Victime < 16a	Acc.				1	1		1				2	
		Tent.									1			
	Victime majeure	Acc.		3	1	1	2			2	1	3		
	Sous-total		3	2	2	2	2	1	2	2	2	5		
Attentat à la pudeur sans violence / menace	Victime < 16a	Acc.		3	5	1	2	5	3	2	2	3		
	Victime 16a - 18a	Acc.							1	1				
	Victime âge inconnu	Acc.								1			1	
		Sous-total		3	5	1	2	5	4	4	2	3	1	
Atteinte intégrité sexuelle sans mort (nvCPS)	Victime < 16a	Acc.										1		1
	Victime 16a - 18a	Acc.												1
	Victime majeure	Acc.										1		4
		Sous-total										1	1	6
Atteinte intégrité sex.-indéterminé (nvCPS)		Acc.												1
		Sous-total												1
Pornographie enfantine	Détention	Acc.				1	1			1		2		
	Distribution	Acc.		1		1			1	5	1	3		
	Accès pornographie enfantine via technologie	Acc.							1			1		
		Sous-total		1			2	1	2	6	1	6		
Incitation à la débauche	Victime mineure	Acc.		2	3	1		1	1					
		Sous-total		2	3	1		1	1					
Exploitation de la débauche d'autrui	Victime majeure	Acc.	1			1			1	1				
		Sous-total	1			1			1	1				
Outrage public aux bonnes mœurs	Actions (exhibitionnisme, etc.)	Acc.	8			1	3	1	1	2	5		4	
	Ecrits, images, objets	Acc.	2							2		1		
	Exhibitionnisme (nvCPS)	Acc.												1
	Contenu pornographique extrême ou violent (nvCPS)	Acc.												1
	Non spécifié	Acc.	1											
		Sous-total	11			1	3	1	1	4	5	1	4	2

Infr. contre les mœurs

			2000	2013	2014	2015	2016	2017	2018	2019	2020	2021	2022	2023
Voyeurisme	Observation/enregistrement de nudité ou intimité	Acc.								1	1	1		
	Diffusion enregistrement nudité ou intimité	Acc.								1		1	1	
		Sous-total								2	1	2	1	
Voyeurisme via moyen technique ou autre (nvCPS)	Victime majeure	Acc.												1
		Sous-total												1
Diffusion de contenu à caractère sexuel (nvCPS)	Victime < 16a	Acc.										1		
	Victime majeure	Acc.												1
		Sous-total										1		1
Diffusion contenu sex. but méchant/lucrat. (nvCPS)	Victime < 16a	Acc.												1
		Tent.											1	
	Victime majeure	Acc.												3
		Sous-total											1	4
Grooming (contact par ICT avec mineur < 16 ans)		Acc.				1					2			
		Sous-total				1					2			
Grooming online - avec ICT (nvCPS)	Victime < 16a	Acc.											1	
	Victime 16a - 18a	Acc.											1	1
		Sous-total											2	1
Images d'abus sexuels de mineurs (nvCPS)	Production/diffusion images abus sexuels (nvCPS)	Acc.											1	
	Détention/acquisition images abus sexuels (nvCPS)	Acc.											1	
		Sous-total											2	
		Total	16	9	15	10	15	13	14	19	15	22	19	17

Infr. contre autres valeurs morales et sentiments

		2000	2013	2014	2015	2016	2017	2018	2019	2020	2021	2022	2023
Harcèlement	Acc.	3	13	19	8	15	18	16	22	13	24	27	35
	Sous-total	3	13	19	8	15	18	16	22	13	24	27	35
Violation de sépulture	Acc.					1				1			
	Sous-total					1				1			
Violation du secret professionnel	Acc.			1									
	Sous-total			1									
Atteinte à l'honneur	Calomnie et diffamation	Acc.	2										
	Déclaration calomnieuse	Acc.				1	1			1	1		1
	Imputation calomnieuse	Acc.	1	1					1		1	1	
	Divulgation méchante	Acc.						2	1		1		
	Injures (Délit)	Acc.	1						2	1	1	1	
	Sous-total	4	4	6	6	7	2	11	12	6	10	8	4
Vie privée	Violation de domicile par un particulier	Acc.	3	1	2	2	5		2	2		1	1
	Violation du secret des lettres	Acc.				1				1	1		1
	Sous-total	3	1	2	3	5		2	3	1	1		2
Tapage nocturne	Acc.	2											
	Sous-total	2											
Vie privée mœurs: publication identité victime	Acc.						1			1		1	
	Sous-total						1			1		1	
Occupation bien d'autrui (squatter)	Pénétrer / occuper / séjourner (bien non habité)	Acc.									1		
	Pénétrer / occuper / séjourner (bien habité)	Acc.									1		
	Sous-total										2		
	Total	12	17	27	16	26	26	27	36	24	37	37	41

Infr. relative au statut juridique de l'enfant

			2000	2013	2014	2015	2016	2017	2018	2019	2020	2021	2022	2023
Non-représentation d'enfants	Par les parents	Acc.				3	1							
		Sous-total				3	1							
		Total				3	1							

Vol et extorsion

			2000	2013	2014	2015	2016	2017	2018	2019	2020	2021	2022	2023
Vol avec circ. aggr.	Avec violence	Acc.	2	1	1	2		3		4	1		1	3
		Tent.	1			1	1			2	1		1	
	Sans violence	Acc.	67	98	104	90	101	96	70	73	46	50	38	30
		Tent.	16	19	24	16	29	24	17	24	14	15	16	13
Sous-total			86	118	129	109	131	123	87	103	62	65	56	46
Vol sans circ. aggr.	Avec violence	Acc.		1		2	3		2		1	2		
		Tent.						1	1		1			
	Sans violence, Vol à la tire	Acc.	3	7	5	5	2	3	4	1	3		2	1
		Tent.			2			1					1	
	Sans violence, Vol d'usage	Acc.					1				1		1	
		Tent.												1
	Sans violence, Vol domestique	Acc.		4	1	13	2	4	3	7	5	2	3	2
		Tent.	129	144	119	176	150	121	100	96	69	77	72	77
Sans violence	Acc.		4	6	4	2	4	5	2	4		3	3	
	Tent.													
Sous-total			132	160	133	200	160	134	115	107	83	82	82	83
Vol non spécifié		Acc.	24			1		1	2		2	1	2	1
		Tent.	5											
	Sous-total	29			1		1	2		2	1	2	1	
Extorsion		Acc.	2	1		1		1	1		4	7	2	2
		Tent.				1	1	2	3			3	1	4
	Sous-total	2	1		1	1	2	3	3	4	10	3	6	
Total			249	279	262	311	292	260	207	213	151	158	143	136

Fraude

		2000	2013	2014	2015	2016	2017	2018	2019	2020	2021	2022	2023
Blanchiment d'argent	Acc.		1			1		3	2	4	5	4	5
	Sous-total		1			1		3	2	4	5	4	5
Recel	Recel simple Acc.	1	4		1	2	3				1		1
	Recel qualifié Acc.									1			
	Sous-total	1	4		1	2	3			1	1		1
Grivèlerie	Carburant / lubrifiant Acc.		2	2	5	3	3	3	1				
	Boissons et aliments Acc.								1				
	Voiture de location Acc.	2					1		1				
	Logements Acc.				1								
	Sous-total	2	2	2	5	4	4	3	3				
Détournement et destruction frauduleuse	Cel frauduleux Acc.					2	4		2		1	1	4
	D'argent, de papiers, etc. Acc.		1		1					1			
	D'objets saisis Acc.				1	1					1		
	Non spécifié Acc.			1									
	Sous-total		1	1	2	3	4		2	1	2	1	4
Escroquerie	Fraude par internet Acc.		7	17	24	18	17	16	26	66	62	49	64
	Tent.			1	5	5	3	3	12	9	6	3	3
	Escroquerie sans internet Acc.		7	2	3	12	6	5	6	7	3	6	5
	Tent.			4	2	4		1	1	2		1	2
	Non spécifié Acc.	11											
	Tent.	2											
	Sous-total	13	14	24	34	39	26	25	45	84	71	59	74
Tromperie	Marchandises vendues / travail fourni Acc.		1										1
	Sous-total		1										1
Abus de confiance et infr. apparentées	Abus de confiance Acc.	9	2	5	5	1	6	6	3	5	4	4	7
	Abus des faiblesses Acc.			1				1	1				
	Sous-total	9	2	6	5	1	6	7	4	5	4	4	7
Infr. liées à l'insolvabilité	Non spécifié Acc.		2			2				1			
	Sous-total		2			2				1			
Insolvabilité frauduleuse	Acc.					1							
	Sous-total					1							
Chèques sans provision	Acc.	4											
	Sous-total	4											
	Total	29	27	33	47	53	43	38	56	96	83	68	92

Dégradation de la propriété

			2000	2013	2014	2015	2016	2017	2018	2019	2020	2021	2022	2023
Incendie volontaire	Dans lieu habité (de jour)	Acc.				1					3	3		
	Dans lieu habité (de nuit)	Acc.										1		
	Dans un autre lieu (de jour)	Acc.	1		2	2	1	2	2		4	1		2
	Dans un autre lieu (de nuit)	Acc.		1	3	1	1		1			2		
	Dans un autre lieu (moment indéterminé)	Acc.		1		1					2			
	Sous-total		1	2	5	5	2	2	3		9	7		2
Destruction par explosion volontaire	Dans un autre lieu (de nuit)	Acc.							1					
	Sous-total								1					
Incendie involontaire		Acc.	7	3	3	3		6	4	3	10	7	11	5
	Sous-total		7	3	3	3		6	4	3	10	7	11	5
Destruction, dénaturation, dégradation	Avec circ. aggr.	Acc.	6	2			2	1		1		1	1	
	Destruction de biens agricoles	Acc.				1					1			2
		Acc.	33											
	Non spécifié	Tent.	1											
	Sous-total		40	2			3	1		1	1	1	1	2
Vandalisme	Sur véhicules	Acc.	27	28	36	33	22	21	19	17	16	12	13	22
	Sur autres biens mobiliers	Acc.	41	9	5	2	4	3	5	6	8	8	8	4
		Tent.	1											
	Graffitis	Acc.	1		1			3					1	2
	Autres détériorations sur biens immobiliers	Acc.	17	12	24	35	17	26	22	12	13	20	14	16
		Tent.	1											
	Dégradation de clôture	Acc.	2	1			3	6	4	2	1	1	1	1
	Sous-total		90	50	66	70	46	59	50	37	38	41	37	45
	Total		138	57	74	78	51	68	58	41	58	56	49	54

Infr. contre la Sécurité de l'Etat

		2000	2013	2014	2015	2016	2017	2018	2019	2020	2021	2022	2023
Sûreté extérieure de l'Etat	Acc.		1		3		2			1	2		2
	Sous-total		1		3		2			1	2		2
Terrorisme	Groupe terroriste	Acc.				1							
	Sous-total					1							
	Total		1		3	1	2			1	2		2

Infr. contre la sécurité publique

			2000	2013	2014	2015	2016	2017	2018	2019	2020	2021	2022	2023
Organisation criminelle	Acc.									1			1	
	Sous-total									1			1	
Association de malfaiteurs	Acc.			8	9	8	4	11	8	11		1	4	7
	Sous-total			8	9	8	4	11	8	11		1	4	7
Evasion de prisonniers	Non-respect surveillance électronique	Acc.				2		5					1	1
	Non spécifié	Acc.												
	Sous-total		1			2		5					1	1
Recel	Recel de criminel	Acc.							1					
	Sous-total								1					
Menaces	Menace d'attentat	Acc.				2	2				2			
	Verbales	Acc.	19	8	8	13	15	13	15	16	10	11	21	14
	Ecrites	Acc.	1	4	7	5	5	6	2	5	2	1	3	6
	Par gestes, emblèmes	Acc.	1		2	4	2	5	8	6	5	8	5	4
	Alerte à la bombe	Acc.				1				2			2	
	Non spécifié	Acc.	1						1					
	Sous-total		22	12	17	25	24	24	26	29	19	20	31	24
	Total		23	20	26	35	28	40	35	41	19	21	37	32

Infr. contre l'autorité publique

		2000	2013	2014	2015	2016	2017	2018	2019	2020	2021	2022	2023
Violence c/ personnes investies autorité publique	Acc.						1						
	Sous-total						1						
Rébellion	Rébellion armée	Acc.			1				4	2	2		
	Rébellion non armée	Acc.	3	1	2	5	8	6	3	3	2		3
	Non spécifié	Acc.		1		2		1		1			
	Sous-total	3	3	2	3	7	8	7	7	6	4		3
Outrages	Acc.	3	1	1		3	1	1	3		2	2	1
	Sous-total	3	1	1		3	1	1	3		2	2	1
Autres infractions	Bris de scellés	Acc.				1	2						
	Sous-total	1				1	2						
	Total	7	4	3	3	11	12	8	10	6	6	2	4

Infr. contre la foi publique

			2000	2013	2014	2015	2016	2017	2018	2019	2020	2021	2022	2023
Faux en écritures	Faux en écritures	Acc.	4	5	7	3	5	5	2	2	1	1	3	6
	Usage de faux en écrit. et écrit. falsifiées	Acc.		3	5	3	4	3	3	1		1		
		Sous-total	4	8	12	6	9	8	5	3	1	2	3	6
Usurpation	De fonctions	Acc.					1		2		1			1
	De nom	Acc.	1	6	3	4	1	2	3	4	6	3	4	2
		Sous-total	1	6	3	4	2	2	5	4	7	3	4	3
Contrefaçon / falsification	Contrefaçon	Acc.						1			1		1	
	Falsification	Acc.								1				
		Sous-total						1		1	1		1	
Fausses monnaies	Emission	Acc.	1		1	2			3		3		1	2
	Non spécifié	Acc.	1											
		Sous-total	2		1	2			3		3		1	2
Faux en justice	Fausses déclarations	Acc.						1		1			1	
		Sous-total						1		1			1	
Total			7	14	16	12	11	12	13	9	12	5	10	11



Arendonk

Infraction Code pénal

Infr. contre la famille

	2000	2013	2014	2015	2016	2017	2018	2019	2020	2021	2022	2023
Abandon de famille Acc.	3											
Sous-total	3											
Refus du droit aux relations personnelles Acc.	11	14	6	9	11	12	8	4	9	1	1	6
Sous-total	11	14	6	9	11	12	8	4	9	1	1	6
Non-acquittement pension alimentaire Acc.	6		2						1	1	1	
Sous-total	6		2						1	1	1	
Total	20	14	8	9	11	12	8	4	10	2	2	6

Criminalité informatique

	2000	2013	2014	2015	2016	2017	2018	2019	2020	2021	2022	2023
Hacking Acc.			1	2	4	6	7	11	7	11	9	2
Tent.							1			1		
Sous-total			1	2	4	6	8	11	7	12	9	2
Faux en informatique Acc.						3	3	1	4	6	2	3
Tent.										1		
Sous-total						3	3	1	4	7	2	3
Fraude informatique Acc.		4	4	4	2	4	11	20	36	26	27	34
Tent.		3	4	4			6	3	1	4	2	1
Sous-total		7	8	8	2	4	17	23	37	30	29	35
Sabotage Acc.		1					5	5	1	2		1
Sous-total		1					5	5	1	2		1
Total		8	9	10	6	13	33	40	49	51	40	41



Autres infractions Code pénal

		2000	2013	2014	2015	2016	2017	2018	2019	2020	2021	2022	2023
	Acc.		1	2	1						2		
	Tent.			1	1								
	Sous-total		1	3	2						2		
	Total		1	3	2						2		

Contravention Code pénal

		2000	2013	2014	2015	2016	2017	2018	2019	2020	2021	2022	2023
Injures (Contravention)	Acc.	4											
	Sous-total	4											
Destruction d'animaux (Contravention)	Acc.	1											
	Sous-total	1											
Autres contraventions CP	Acc.	5			1	1			1				
	Tent.	1											
	Sous-total	6			1	1			1				
	Total	11			1	1			1				

STATISTIQUES POLICIERES DE CRIMINALITE

LIEU DE PERPETRATION: COMMUNE

Arendonk

***ANNEXE II: DETAIL PAR CATEGORIE DE DELIT
LOIS SPECIALES***



Arendonk

Infraction Lois spéciales

Drogues

			2000	2013	2014	2015	2016	2017	2018	2019	2020	2021	2022	2023
Détention		Acc.	75	24	34	45	38	39	64	64	39	45	21	33
		Sous-total	75	24	34	45	38	39	64	64	39	45	21	33
Usage	Usage en groupe	Acc.	36											
	Usage individuel	Acc.	23											
	Faciliter l'usage	Acc.	1	1		2	1	3		1		2		1
	Incitation à l'usage	Acc.	1				1			1				
	Désordre, scandale ou danger dans un espace public	Acc.								1				
	Non spécifié	Acc.	1											
		Sous-total	62	1		2	2	3		3		2		1
Importation et exportation		Acc.	66	2	3	7	15	5	16	15	8	15	2	1
		Sous-total	66	2	3	7	15	5	16	15	8	15	2	1
Fabrication		Acc.	3	6	5	8	9	4	8	6	14	8	2	3
		Tent.						1						
		Sous-total	3	6	5	8	9	5	8	6	14	8	2	3
Commerce		Acc.	10	11	11	25	5	7	9	20	7	11	8	10
		Sous-total	10	11	11	25	5	7	9	20	7	11	8	10
Autres		Acc.	1		1	1		1		2	1			
		Sous-total	1		1	1		1		2	1			
		Total	217	44	54	88	69	60	97	110	69	81	33	48



Législation sur les étrangers

			2000	2013	2014	2015	2016	2017	2018	2019	2020	2021	2022	2023
Transmigration illégale	Mariages simulés/blancs sans récompense/contrainte	Acc.		1	2	2	5	10	4	9	3	10	8	5
	Cohab. légale de complais. sans récompense/contr.	Acc.			1	4	6	5	2	1		5		2
	Accès au territoire	Acc.	1	9		1			2			1		
	Séjour	Acc.	6	18	25	27	78	57	59	57	26	18	11	9
	Pas de port de documents d'identité ou de voyage	Acc.						1	2					
	Inscription au registre des étrangers	Acc.	2	5	3	3	42	23	8	19	16	3	9	19
	Reconnaissance fraudul. sans récompense/contrainte	Acc.						1			4	1	2	
		Sous-total	9	33	31	37	131	97	77	86	49	38	30	35
Trafic d'êtres humains		Acc.					1		3	3				
		Sous-total					1		3	3				
Aide au séjour illégal		Acc.		1	1			2			1			1
		Sous-total		1	1			2			1			1
Non spécifié		Acc.	6											
		Sous-total	6											
Autres		Acc.				1								
		Sous-total				1								
		Total	15	34	32	38	132	99	80	89	50	38	30	36



Environnement

			2000	2013	2014	2015	2016	2017	2018	2019	2020	2021	2022	2023
Déchets	Déchets par professionnel	Acc.		1	1	6		4	5	1	2	1		
	Déchets par particulier	Acc.		8	7	5	14	14	17	24	13	6	11	9
	Déchets par personne indéterminée	Acc.	13											
	Déchets: permis/autorisation	Acc.		1					1					
	Sous-total		13	10	8	11	14	18	23	25	15	7	11	9
Feux d'artifice		Acc.										1	1	2
	Sous-total											1	1	2
Autres que déchets	Urbanisme	Acc.	7	16	18	10	10	8	8	2	11	16	20	14
	Permis d'environnement	Acc.		2				1	3	2				
	Pollution de l'eau	Acc.		1	1		3		5	1			6	2
	Pollution de l'air	Acc.					4		2	1				
	Pollution du sol	Acc.			1	1	2	1	2			1		
	Autres nuisances en matière d'environnement	Acc.	2		1		2	1		1	1	1	1	
	Sous-total		9	19	21	11	21	11	20	7	12	18	26	16
Biodiversité / Faune et flore	Bien-être animal	Acc.			2	1	2	1	4	2	2	4	1	2
	Protection de la nature	Acc.				1				3	1	1		
	Permis / autorisation animaux	Acc.											1	1
	Destruction d'animaux	Acc.							2	1	1			
	Santé des animaux	Acc.											2	
	Sous-total			2	2	2	2	1	6	6	4	5	4	3
Non spécifié		Acc.	2											
	Sous-total		2											
	Total		24	29	31	24	37	30	49	38	31	31	42	30



Armes et explosifs

			2000	2013	2014	2015	2016	2017	2018	2019	2020	2021	2022	2023
Détention illégale	Arme à feu	Acc.				1	2		1	5	4	3	3	1
	Arme blanche ou non à feu	Acc.		1	2	5	3	2	4	6	3	1	5	3
	Munition	Acc.				2	3			1	1	3		
	Pièces/accessoires	Acc.								1				
	Non spécifié	Acc.	3											
	Sous-total		3	1	2	8	8	2	5	13	8	7	8	4
Port / transport illégal	Arme à feu	Acc.			2	1	2	1	1	1	1	1		
	Arme blanche ou non à feu	Acc.		5	5	5	10	4	10	13	8	5	5	8
	Munition	Acc.			1									
	Pièces/accessoires	Acc.					1							
	Non spécifié	Acc.	10											
	Sous-total		10	5	8	6	13	5	11	14	9	6	5	8
Commerce illégal	Arme à feu	Acc.					1							
	Non spécifié	Acc.	2											
	Sous-total		2				1							
Explosifs		Acc.	3							2	3	2	2	
		Sous-total	3							2	3	2	2	
Autre	Mesures de sécurité	Acc.								1				
	Stockage	Acc.		1						2		1		
	Sous-total			1						3		1		
	Total		18	7	10	14	22	7	16	32	20	16	15	12



Protection de la personne

			2000	2013	2014	2015	2016	2017	2018	2019	2020	2021	2022	2023
Discrimination	Racisme et xénophobie	Acc.		1			1	1	1		2		1	1
	Fondée sur son orientation sexuelle (homophobie)	Acc.								2				
		Sous-total		1			1	1	1	2	2		1	1
Protection de la vie privée		Acc.	2			1								
		Sous-total	2			1								
Caméras de surveillance		Acc.								1				
		Sous-total								1				
Droit à l'image		Acc.								1	1	1		
		Sous-total								1	1	1		
Autres		Acc.	2											
		Sous-total	2											
			Total	4	1		1	1	1	3	4	1	1	1



Arendonk

Infraction Lois spéciales

Hormones et dopage

		2000	2013	2014	2015	2016	2017	2018	2019	2020	2021	2022	2023
Détention	Acc.				1	3				1		1	1
	Sous-total:				1	3				1		1	1
Usage	Acc.	2											
	Sous-total:	2											
	Total:	2			1	3				1		1	1

Protection de la jeunesse

		2000	2013	2014	2015	2016	2017	2018	2019	2020	2021	2022	2023
Législation sur l'obligation scolaire	Acc.		1		4				1		1	3	5
	Sous-total:		1		4				1		1	3	5
Législation sur la protection de la jeunesse	Acc.		7	3	10	12	11	10	11	13	10	20	26
	Sous-total:		7	3	10	12	11	10	11	13	10	20	26
	Total:		8	3	14	12	11	10	12	13	11	23	31



Code pénal social

		2000	2013	2014	2015	2016	2017	2018	2019	2020	2021	2022	2023
Travail illégal	Acc.	1				3		1					
	Sous-total:	1				3		1					
Fraude sociale aux cotisations (travail au noir)	Acc.			2		2			1	3			1
	Sous-total:			2		2			1	3			1
Documents sociaux	Acc.											1	
	Sous-total:											1	
Infr. contre foi publique en droit pénal social	Acc.						1		3	1	1		
	Tent.												1
	Sous-total:						1		3	1	1		1
Escroquerie en droit pénal social	Acc.			1							1		
	Sous-total:			1							1		
Autres	Acc.						3			1			
	Sous-total:						3			1			
	Total:	1		3		5	4	1	4	5	2	1	2

Ivresse et alcool

		2000	2013	2014	2015	2016	2017	2018	2019	2020	2021	2022	2023
Ivresse publique	Acc.	4	3	1	3	1		1					
	Sous-total:	4	3	1	3	1		1					
Servir de l'alcool à une personne ivre	Acc.		1										
	Sous-total:		1										
Autres	Acc.	11											
	Sous-total:	11											
	Total:	15	4	1	3	1		1					



Législation sur les élections

		2000	2013	2014	2015	2016	2017	2018	2019	2020	2021	2022	2023
	Acc.			1									
	Sous-total:			1									
	Total:			1									

Registre de population

		2000	2013	2014	2015	2016	2017	2018	2019	2020	2021	2022	2023
	Acc.	12	10	11	15	32	25	26	35	24	20	41	21
	Sous-total:	12	10	11	15	32	25	26	35	24	20	41	21
	Total:	12	10	11	15	32	25	26	35	24	20	41	21

Carte d'identité

		2000	2013	2014	2015	2016	2017	2018	2019	2020	2021	2022	2023
Pas en possession	Acc.	2						1					
	Sous-total:	2						1					
Endommagée	Acc.			1									
	Sous-total:			1									
Autres	Acc.	2											
	Sous-total:	2											
	Total:	4		1				1					



Santé publique

		2000	2013	2014	2015	2016	2017	2018	2019	2020	2021	2022	2023
Art de guérir, art infirmier, etc.	Acc.		1										
	Sous-total:		1										
Politique de la santé	Acc.									67			1
	Sous-total:									67			1
Interdiction de fumer	Acc.		1										
	Sous-total:		1										
Législation médicaments	Acc.				1							1	
	Sous-total:				1							1	
Vente de tabac	Acc.												1
	Sous-total:												1
Denrées alimentaires	Acc.				1								
	Sous-total:				1								
Refus ou négligence respect mesures	Acc.									202	78		
	Sous-total:									202	78		
Autres	Acc.									128		1	
	Sous-total:									128		1	
	Total:		2			2				397	78	2	2



Travail

		2000	2013	2014	2015	2016	2017	2018	2019	2020	2021	2022	2023
Règlement général protection du travail	Acc.										1		
	Sous-total:										1		
Commerce ambulant	Acc.	1		1	1	1							
	Sous-total:	1		1	1	1							
Infractions mesure interdiction professionnelle	Acc.					3			1				
	Sous-total:					3			1				
Fraude sociale aux cotisations (travail au noir)	Acc.		1										1
	Sous-total:		1										1
	Total:	1	1	1	1	4			1		1		1

Protection des revenus publics

		2000	2013	2014	2015	2016	2017	2018	2019	2020	2021	2022	2023
Douane et accises	Acc.					1							
	Sous-total:					1							
Taxe de circulation / TMC	Acc.			1	1	3	2	1					
	Sous-total:			1	1	3	2	1					
Fraude fiscale - impôts sur le revenu	Acc.	2											
	Sous-total:	2											
Fraude autres revenus publics	Acc.	29											
	Tent.	1											
	Sous-total:	30											
Non spécifié	Acc.	8		1				1				2	
	Tent.	1											
	Sous-total:	9		1				1				2	
	Total:	41		2	1	4	2	2				2	



Législation économique

		2000	2013	2014	2015	2016	2017	2018	2019	2020	2021	2022	2023
Sociétés	Acc.							1	1				
	Sous-total:							1	1				
Contrefaçon de droits de propriété intellectuelle	Acc.						1						
	Sous-total:						1						
Autres	Acc.			1									
	Sous-total:			1									
	Total:			1			1	1	1				

Pratiques commerciales

		2000	2013	2014	2015	2016	2017	2018	2019	2020	2021	2022	2023
Pratiques du marché et protection du consommateur	Acc.	7			1								
	Sous-total:	7			1								
Non spécifié	Acc.		1				2						
	Sous-total:		1				2						
Autres	Acc.	1		1									
	Sous-total:	1		1									
	Total:	8	1	1	1		2						



Autres lois spéciales

		2000	2013	2014	2015	2016	2017	2018	2019	2020	2021	2022	2023
Transport	Acc.		1				1						
	Sous-total:		1				1						
Prévention: incendies, explosions, accidents	Acc.	18											
	Sous-total:	18											
Loteries et jeux de hasard	Acc.		2										
	Sous-total:		2										
Infr. dans le secteur audiovisuel	Acc.									1			
	Sous-total:									1			
Dégradation involontaire câbles télécommunication	Acc.				1	1	1	1	1	3	4	2	3
	Sous-total:				1	1	1	1	1	3	4	2	3
Protection (pièce de l') uniforme policier	Acc.											2	
	Sous-total:											2	
Autres	Acc.	16					1	1	1	1	1	1	
	Sous-total:	16					1	1	1	1	1	1	
	Total:	34	3			1	3	2	2	5	5	5	3

STATISTIQUES POLICIERES DE CRIMINALITE

LIEU DE PERPETRATION: COMMUNE

Arendonk

***ANNEXE III: DETAIL
FIGURES CRIMINELLES / PHENOMENES***



Arendonk

FC Vol moyen de transport

		2000	2013	2014	2015	2016	2017	2018	2019	2020	2021	2022	2023
Vol de voiture	Acc.	17	9	4	4	6	4	4	5	2	2	1	2
	Tent.	4			2	2	1			1	1		
	Total	21	9	4	6	8	5	4	5	3	3	1	2
Vol de moto	Acc.	1	1	1	2	2					1	3	
	Total	1	1	1	2	2					1	3	
Vol dans les garages	Acc.	1	1						1				
	Total	1	1						1				
Vol de vélomoteur	Acc.	3	2		3	3	2	3	1		1		3
	Tent.									1			
	Total	3	2		3	3	2	3	1	1	1		3
Vol de vélo	Acc.	16	59	65	81	73	49	49	42	32	30	23	18
	Tent.		1					2	2	1			
	Total	16	60	65	81	73	49	51	44	33	30	23	18



FC Cambriolage

		2000	2013	2014	2015	2016	2017	2018	2019	2020	2021	2022	2023
Cambriolage dans habitation	Acc.	20	29	45	19	27	27	17	14	8	15	12	11
	Tent.	6	9	11	5	12	8	6	7	5	6	6	6
	Total	26	38	56	24	39	35	23	21	13	21	18	17
Cambriolage ds entreprise ou commerce	Acc.	15	11	7	10	14	11	11	5	5	1	6	3
	Tent.	4	2	6	1		3	3	5			1	2
	Total	19	13	13	11	14	14	14	10	5	1	7	5
Cambriolage ds service public ou bâtiment administ	Acc.	3	3	2	11	2	13	5	18	8	3	4	2
	Tent.		1		1	2	2	1	5	4	3	4	2
	Total	3	4	2	12	4	15	6	23	12	6	8	4
Vol au béliier	Acc.			2									
	Total			2									
Cambriolage dans bâtiment (total)	Acc.	37	43	54	40	43	51	33	37	21	19	22	16
	Tent.	9	12	17	7	14	13	10	17	9	9	11	10
	Total	46	55	71	47	57	64	43	54	30	28	33	26

FC Vol autre

		2000	2013	2014	2015	2016	2017	2018	2019	2020	2021	2022	2023
Vol à main armée	Acc.	1		1					1		1	2	1
	Tent.					1							
	Total	1		1		1			1		1	2	1
Vol avec violence sans arme	Acc.	3	2		4	3	4	3	3	5	9	1	3
	Tent.	1			1	1	2	2	2	2	1	2	3
	Total	4	2		5	4	6	5	5	7	10	3	6
Vol dans ou sur un véhicule	Acc.	31	16	12	23	15	20	14	14	8	5	3	5
	Tent.	3	1	3	5	3	3	1	1		1	2	1
	Total	34	17	15	28	18	23	15	15	8	6	5	6
Vol d'armes et explosifs	Acc.	2	2			1	1	1				1	1
	Total	2	2			1	1	1				1	1



FC Vol autre

		2000	2013	2014	2015	2016	2017	2018	2019	2020	2021	2022	2023
Arrachage de sac à main	Acc.				1								
	Total				1								
Vol à l'arraché	Acc.	1			1		1	1	3	1			1
	Total	1			1		1	1	3	1			1
Vol à la tire	Acc.	3	7	5	5	2	3	4	2	3		2	1
	Tent.			2			1					1	
	Total	3	7	7	5	2	4	4	2	3		3	1
Vol à l'étalage	Acc.	1	8	6	13	13	16	11	9	11	26	15	16
	Tent.				1			1		1		2	
	Total	1	8	6	14	13	16	12	9	12	26	17	16
Vol par ruse	Acc.		1						1				
	Total		1						1				
Vol de métaux	Acc.	2	3	5	5	4	4	4	3	1	2	2	1
	Total	2	3	5	5	4	4	4	3	1	2	2	1
Vol sur les chantiers	Acc.	1	1	9	1	4	6	2	1	1		2	5
	Total	1	1	9	1	4	6	2	1	1		2	5
Vol d'animaux	Acc.	2	2	4	3		1	1	1				1
	Total	2	2	4	3		1	1	1				1
Vol de cargaison	Acc.			1	1		1						
	Total			1	1		1						



Criminalité ICT

		2000	2013	2014	2015	2016	2017	2018	2019	2020	2021	2022	2023
Fraude de cartes de paiements	Acc.				1	1	1	4	4	4	1	7	8
	Tent.									1			
	Total				1	1	1	4	4	5	1	7	8
Phishing	Acc.		1					2			1		1
	Tent.												
	Total		1					2			1		1
Ransomware	Acc.							1					
	Tent.												
	Total							1					
Skimming	Acc.				1								
	Tent.												
	Total				1								

FC Autre

		2000	2013	2014	2015	2016	2017	2018	2019	2020	2021	2022	2023
Violence contre les métiers d'intérêt général	Acc.		2	1	1	5	5	4	2	3	4	1	
	Tent.												
	Total		2	1	1	5	5	4	2	3	4	1	
Graffiti	Acc.	1		1			3					1	2
	Tent.												
	Total	1		1			3					1	2
Dégradation de voiture	Acc.	5	27	34	31	20	16	17	17	15	12	12	22
	Tent.												
	Total	5	27	34	31	20	16	17	17	15	12	12	22
Rixe au couteau	Acc.		1					2			1		
	Tent.		1										
	Total		2					2			1		



PH Violence intrafamiliale (VIF)

		2000	2013	2014	2015	2016	2017	2018	2019	2020	2021	2022	2023
VIF: physique, dans le couple	Acc.	4	11	9	9	9	17	8	15	19	15	16	18
	Tent.						1						
	Total	4	11	9	9	9	18	8	15	19	15	16	18
VIF: physique, envers des descendants	Acc.				1	1	5	2	4	1		6	5
	Tent.		1				1						
	Total		1		1	1	6	2	4	1		6	5
VIF: physique, envers d'autres membres	Acc.	3	4	2		3	1	1	2		1	2	2
	Tent.		1										
	Total	3	5	2		3	1	1	2		1	2	2
VIF: sexuelle, dans le couple	Acc.											1	1
	Total											1	1
VIF: sexuelle, envers des descendants	Acc.			1	1	1	2			1			
	Total			1	1	1	2			1			
VIF: sexuelle, envers d'autres membres	Acc.												1
	Total												1
VIF: psychique, dans le couple	Acc.	11	14	8	14	12	13	12	4	11	5	2	7
	Total	11	14	8	14	12	13	12	4	11	5	2	7
VIF: psychique, envers d'autres membres	Acc.		1					1				1	
	Total		1					1				1	
VIF: économique, dans le couple	Acc.			2	2				1	1			1
	Total			2	2				1	1			1
VIF: économique, envers des descendants	Acc.								1				
	Total								1				
VIF: économique, envers d'autres membres	Acc.	9		3	1					1	1	1	
	Total	9		3	1					1	1	1	



PH Hormones et dopage

		2000	2013	2014	2015	2016	2017	2018	2019	2020	2021	2022	2023
Dopage humain	Acc.				1	3				1		1	1
	Total				1	3				1		1	1
Engraissement illégal	Acc.	2											
	Total	2											

PH Drogues

		2000	2013	2014	2015	2016	2017	2018	2019	2020	2021	2022	2023
Vente de cocaïne	Acc.				2		1		6	1	3		
	Total				2		1		6	1	3		
Import-export de cocaïne	Acc.						1				1		
	Total						1				1		
Production de drogues synthétiques	Acc.				2	1				2	2	1	
	Total				2	1				2	2	1	
Import-export de drogues synthétiques	Acc.		2	2	1	1	1		4	1	1		
	Total		2	2	1	1	1		4	1	1		
Vente de drogues synthétiques	Acc.		5	2	6	2	3	1	8	2	6	2	4
	Total		5	2	6	2	3	1	8	2	6	2	4
Production de cannabis (culture)	Acc.		1	2	4	4	3	3	4	6	1		1
	Total		1	2	4	4	3	3	4	6	1		1
Import-export de cannabis en grande quantité	Acc.							1					
	Total							1					
Vente de cannabis en grande quantité	Acc.							1				1	
	Total							1				1	
Import-export d'héroïne	Acc.		2										
	Total		2										
Vente-traffic d'héroïne	Acc.			1									1
	Total			1									1



PH Trafic d'armes

		2000	2013	2014	2015	2016	2017	2018	2019	2020	2021	2022	2023
Commerce et production d'arme à feu et mun.	Acc.					1							
	Total					1							

PH Traite des êtres humains

		2000	2013	2014	2015	2016	2017	2018	2019	2020	2021	2022	2023
TEH - exploitation sexuelle	Acc.	1	1			1		1	1				
	Total	1	1			1		1	1				

PH Violence dans l'espace public

		2000	2013	2014	2015	2016	2017	2018	2019	2020	2021	2022	2023
Violence physique (transport public)	Acc.							2	1		3		
	Total							2	1		3		

		2000	2013	2014	2015	2016	2017	2018	2019	2020	2021	2022	2023
Violence physique (voie publique)	Acc.	9	6	6	10	12	16	11	15	9	5	16	11
	Tent.			1					1				
	Total	9	6	7	10	12	16	11	16	9	5	16	11

		2000	2013	2014	2015	2016	2017	2018	2019	2020	2021	2022	2023
Violence physique (autre endroit public)	Acc.	2	3			2	2	1		3			
	Total	2	3			2	2	1		3			

		2000	2013	2014	2015	2016	2017	2018	2019	2020	2021	2022	2023
Violence physique (endroit accessible au public)	Acc.	11	11	3	10	12	16	11	10	4	8	8	10
	Tent.				1	1							
	Total	11	11	3	11	13	16	11	10	4	8	8	10

		2000	2013	2014	2015	2016	2017	2018	2019	2020	2021	2022	2023
Violence sexuelle (transport public)	Acc.									2			
	Total									2			

		2000	2013	2014	2015	2016	2017	2018	2019	2020	2021	2022	2023
Violence sexuelle (voie publique)	Acc.	3		1		5	1	2		3	1	5	2
	Total	3		1		5	1	2		3	1	5	2

		2000	2013	2014	2015	2016	2017	2018	2019	2020	2021	2022	2023
Violence sexuelle (autre endroit public)	Acc.	3	1		1	1			1	1			
	Total	3	1		1	1			1	1			

		2000	2013	2014	2015	2016	2017	2018	2019	2020	2021	2022	2023
Violence sexuelle (endroit accessible au public)	Acc.	3		2	1		3		1	1	1	1	
	Total	3		2	1		3		1	1	1	1	



PH Violence dans l'espace public

		2000	2013	2014	2015	2016	2017	2018	2019	2020	2021	2022	2023
Violence psychique (transport public)	Acc.		1			1		1			1	1	
	Total		1			1		1			1	1	
Violence psychique (voie publique)	Acc.	5		8	3	5	10	4	5	8	3	9	12
	Total	5		8	3	5	10	4	5	8	3	9	12
Violence psychique (autre endroit public)	Acc.	1	2	2	2	1	1	2	1	3		1	
	Total	1	2	2	2	1	1	2	1	3		1	
Violence psychique (endroit accessible au public)	Acc.	7	6	3	4	3	3	4	8	4	3	8	3
	Total	7	6	3	4	3	3	4	8	4	3	8	3
Vol à main armée (endroit accessible au public)	Acc.								1				1
	Tent.					1							
	Total					1			1				1
Vol avec violence sans arme (transport public)	Tent.									1			
	Total									1			
Vol avec violence sans arme (voie publique)	Acc.				3		2		1	2	1		
	Tent.						1	1	1		1		
	Total				3		3	1	2	2	2		
Vol avec violence sans arme (autre endroit public)	Tent.				1								
	Total				1								
Vol avec violence sans arme (endr. acces. au pub.)	Acc.	2	1			2	1	2	2	1	3		1
	Tent.	1											1
	Total	3	1			2	1	2	2	1	3		2



PH Autre

		2000	2013	2014	2015	2016	2017	2018	2019	2020	2021	2022	2023
Faux policiers	Acc.											3	
	Total											3	
Terrorisme, extrémisme et radicalisme	Acc.					1					1		
	Total					1					1		
Cyberharcèlement	Acc.			1					2		1	3	1
	Total			1					2		1	3	1
Fraude à l'identité	Acc.	1	6	7	5	2	2	4	4	7	3	4	6
	Tent.												1
	Total	1	6	7	5	2	2	4	4	7	3	4	7

STATISTIQUES POLICIERES DE CRIMINALITE

LIEU DE PERPETRATION: COMMUNE

Arendonk

***ANNEXE IV: FAITS ENREGISTRES
NON CRIMINELS***



Arendonk

Faits non criminels

Maladies / Décès / Disparition

	2000	2013	2014	2015	2016	2017	2018	2019	2020	2021	2022	2023
Suicide	4	3	2	3		1	1	1	2	1	3	1
Personne malade	3	3	6	3	6	9	11	11	12	16	7	10
Décès suspect	1		1			1	6	2		1	4	2
Décès naturel										4	1	1
Disparition (personne disparue)	4	9	2	9	9	10	11	7	9	13	15	6
Accident (sauf roulage)	1	2	2		3	1	2	1		1		1
Sécurité des travailleurs (accident du travail)												1
Autres	1			1								
Total	14	17	13	16	18	22	31	22	23	36	30	22

Appels

	2000	2013	2014	2015	2016	2017	2018	2019	2020	2021	2022	2023
Alarme	1											
Appels	3			1	1	1	1	3			4	1
Total	4			1	1	1	1	3			4	1

Problèmes sociaux

	2000	2013	2014	2015	2016	2017	2018	2019	2020	2021	2022	2023
Différends familiaux	19	3	4	5	4	3	3	7	9	8	6	4
Différend (pas de coups)	3	1		1			1	1	1	1	2	
Affaire civile	16	1	1	2	1							
Protection de la jeunesse	2	4	2	3	7	9	2	5	1	4	3	2
Autres	24	1					1	2			2	1
Total	64	10	7	11	12	12	7	15	11	13	13	7



Catastrophes

	2000	2013	2014	2015	2016	2017	2018	2019	2020	2021	2022	2023
Dégâts tempête										1		
Total										1		

Ordre public

	2000	2013	2014	2015	2016	2017	2018	2019	2020	2021	2022	2023
Troubles		1					1					
Total		1					1					

Agissements suspects

	2000	2013	2014	2015	2016	2017	2018	2019	2020	2021	2022	2023
	4	3	4	2	5	2	1	6	2	4	2	
Total	4	3	4	2	5	2	1	6	2	4	2	

Objets trouvés

	2000	2013	2014	2015	2016	2017	2018	2019	2020	2021	2022	2023
	6	37	30	43	43	50	37	46	36	18	19	25
Total	6	37	30	43	43	50	37	46	36	18	19	25

Objets perdus

	2000	2013	2014	2015	2016	2017	2018	2019	2020	2021	2022	2023
	46	305	353	261	297	238	211	263	242	261	258	268
Total	46	305	353	261	297	238	211	263	242	261	258	268



Autres non-infractions

	2000	2013	2014	2015	2016	2017	2018	2019	2020	2021	2022	2023
Ordonnance de capture		1	1	2	3	1	1	7	2	1	1	1
Réhabilitation		1										
Non-respect des conditions	1	2		8	18	8	4	9	1	9	5	14
Procès-verbal d'information	14	8	12	19	16	11	9	21	16	19	9	19
Notification		8	11	11	10	14	32	9	4	11	2	4
Dégradation involontaire câbles (non-télécom)			1			1					2	
Comportement lié à une radicalisation violente										1		
Demande signalement surveillance électronique										3	5	4
Fonction de contrôle armes									1			1
Non spécifié						1						
Autres non infractions	7											
Total	22	20	25	40	47	36	46	46	24	44	24	43