

STATISTIQUES POLICIERES DE CRIMINALITE

LIEU DE PERPETRATION: COMMUNE

Aartselaar

2000 - 2023

Police fédérale - DGRIDRIIBIPOL

STATISTIQUES POLICIERES DE CRIMINALITE

LIEU DE PERPETRATION: COMMUNE

Aartselaar

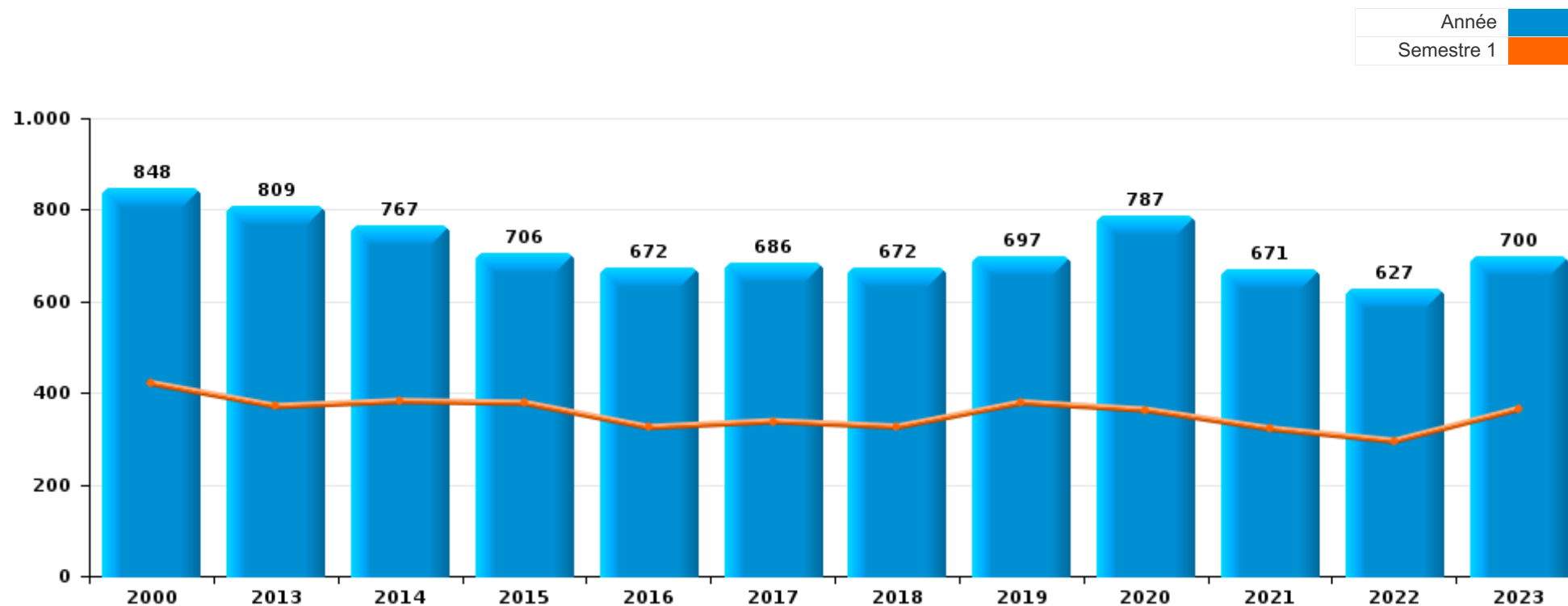
PARTIE I : INFRACTIONS JUDICIAIRES

CRIMINALITE ENREGISTREE COMMISE AU NIVEAU DE LA COMMUNE



Aartselaar

	2000	2013	2014	2015	2016	2017	2018	2019	2020	2021	2022	2023
Nombre total des délits	848	809	767	706	672	686	672	697	787	671	627	700





Aartselaar

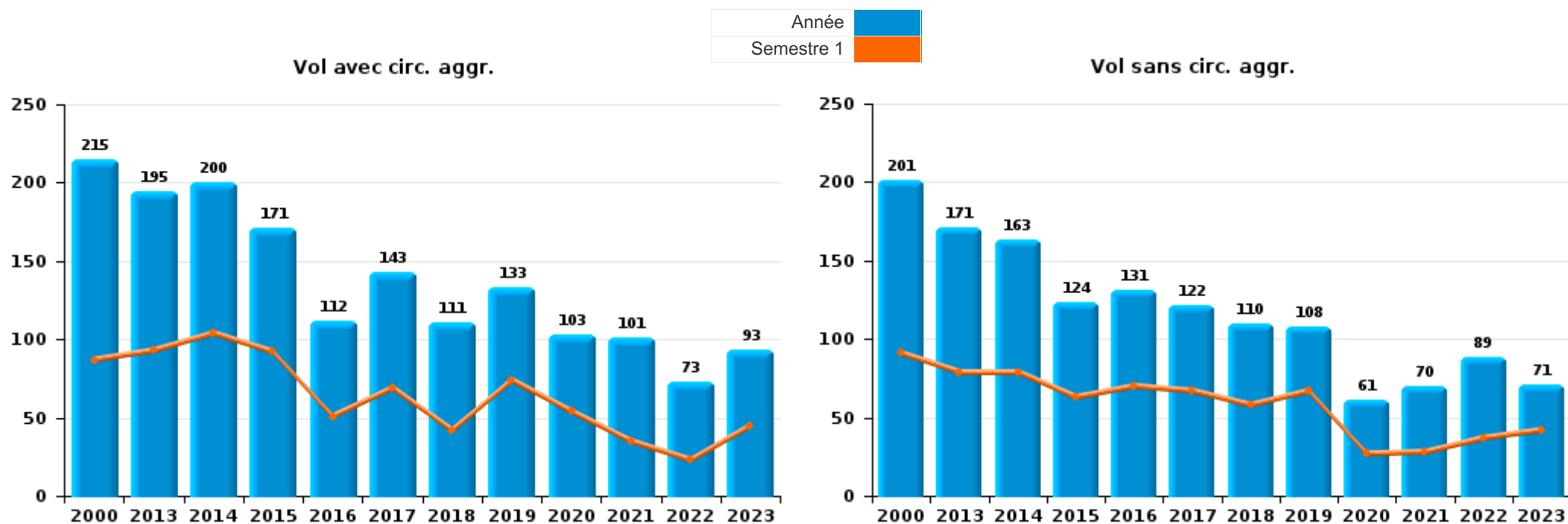
	2000	2013	2014	2015	2016	2017	2018	2019	2020	2021	2022	2023
Vol et extorsion	496	368	364	296	244	266	224	245	170	173	164	169
Fraude	50	54	57	51	44	41	73	92	144	116	103	105
Infr. contre l'intégrité physique	36	56	49	63	75	61	47	62	65	49	71	68
Dégradation de la propriété	80	96	75	66	71	62	67	38	12	29	23	18
Registre de population	16	55	43	41	34	44	46	31	34	37	40	35
Infr. contre la sécurité publique	21	28	29	24	25	25	27	27	29	23	26	28
Infr. contre autres valeurs morales et sentiments	23	25	33	32	31	22	16	24	19	22	20	41
Drogues	23	20	19	16	19	28	29	29	41	22	28	26
Criminalité informatique		11	16	9	17	21	23	17	28	40	37	63
Infr. contre la famille	47	9	12	16	15	16	11	8	23	4	13	21
Infr. contre la foi publique	8	17	8	12	15	13	21	17	21	11	11	17
Protection de la jeunesse	1	12	6	14	12	19	20	20	22	18	8	13
Infr. contre les moeurs	5	6	9	13	11	14	12	8	11	18	18	14
Santé publique								1	91	41		
Législation sur les étrangers	2	9	12	14	9	11	9	11	13	20	9	12
Ivresse et alcool	1	9	13	6	7	12	12	18	12	16	8	14
Autres lois spéciales	4		2	4	4	5	2	5	11	7	29	30
Armes et explosifs	4	11	2	6	12	3	10	19	14	8	4	5
Environnement	13	4	7	4	10	6	6	1	4	3	6	4
Infr. contre l'autorité publique	2	7	4	5	3	6	7	9	5	4	1	3
Code pénal social				4	3	1	3	3	2	1	2	6
Protection des revenus publics		2	1		4	2			5	3	2	1
Protection de la personne	5	1		3	2			1	2			3
Travail	3			3		2	1	2	3	2		1
Carte d'identité		4	2	1	1		2	3	2	1		
Législation économique					1	3	3	3			2	1
Infr. contre la liberté individuelle	1	2	2	1		1	1		1	1	1	1
Hormones et dopage	1	1	2		2			1	1		1	
Pratiques commerciales				1				2	2	2		
Contravention Code pénal	6											
Traite des êtres humains		1		1	1	1						
Infr. contre la Sécurité de l'Etat						1						1
Autres infractions Code pénal		1										
Sous-total	848	809	767	706	672	686	672	697	787	671	627	700
Contravention règlement policier local	1	8	8	12	8	16	40	73	113	102	99	87
Sous-total	1	8	8	12	8	16	40	73	113	102	99	87
Total	849	817	775	718	680	702	712	770	900	773	726	787



I.1. Catégorie des infractions : Vol et extorsion (top 5 des infractions au niveau national 2023)

Aartselaar

	2000	2013	2014	2015	2016	2017	2018	2019	2020	2021	2022	2023
Vol avec circ. aggr.	215	195	200	171	112	143	111	133	103	101	73	93
Vol sans circ. aggr.	201	171	163	124	131	122	110	108	61	70	89	71
Vol non spécifié	80	2		1	1		2	1	1			1
Extorsion			1			1	1	3	5	2	2	4
Total	496	368	364	296	244	266	224	245	170	173	164	169

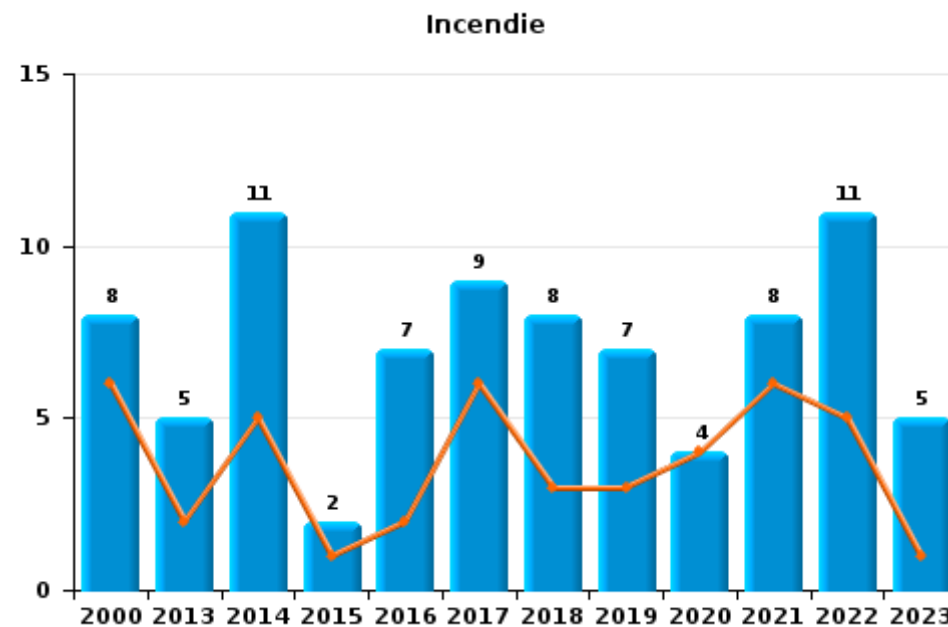
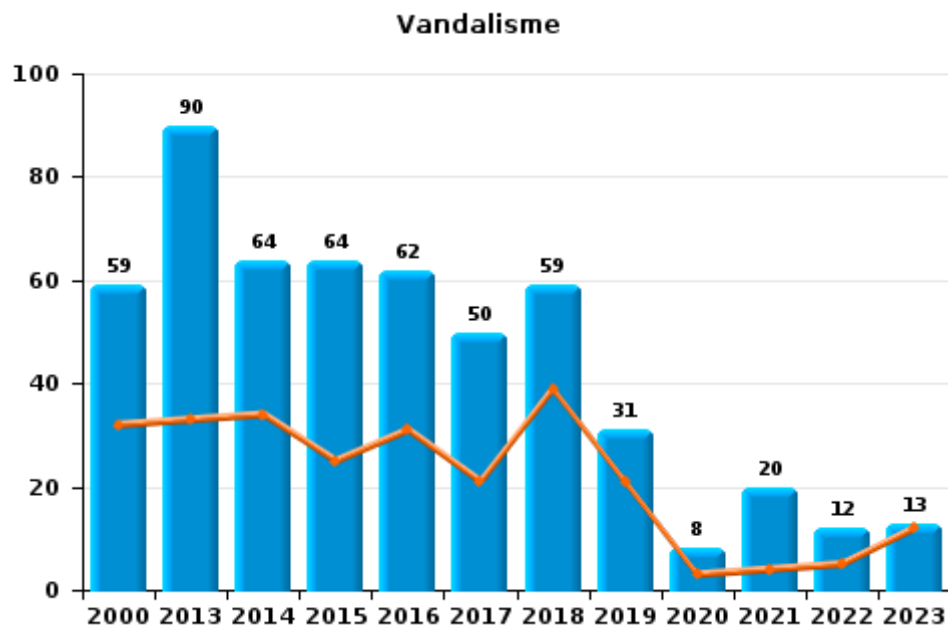




I.2. Catégorie des infractions : Dégradation de la propriété (top 5 des infractions au niveau national 2023)

Aartselaar

	2000	2013	2014	2015	2016	2017	2018	2019	2020	2021	2022	2023
Vandalisme	59	90	64	64	62	50	59	31	8	20	12	13
Incendie involontaire	7	3	8	2	5	3	5	6	3	5	11	5
Incendie volontaire	1	2	3		2	6	3	1	1	3		
Destruction, dénaturation, dégradation	13	1			2	3				1		
Total	80	96	75	66	71	62	67	38	12	29	23	18

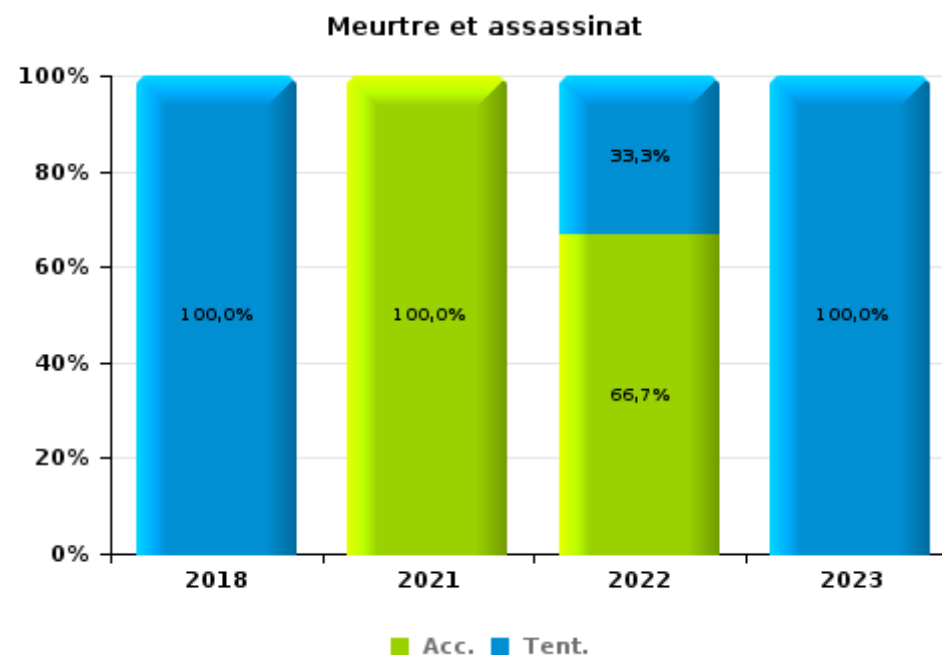
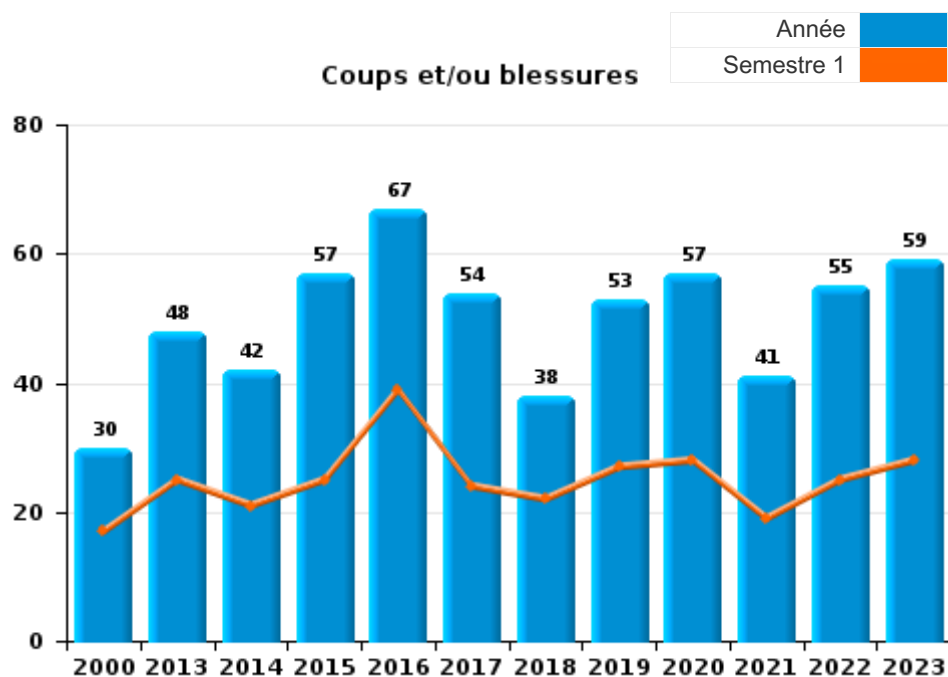




I.3. Catégorie des infractions : Infr. contre l'intégrité physique (top 5 des infractions au niveau national 2023)

Aartselaar

	2000	2013	2014	2015	2016	2017	2018	2019	2020	2021	2022	2023
Coups et/ou blessures	30	48	42	57	67	54	38	53	57	41	55	59
Autres	6	8	7	6	8	7	6	9	8	7	13	8
Meurtre et assassinat							3			1	3	1
Total	36	56	49	63	75	61	47	62	65	49	71	68





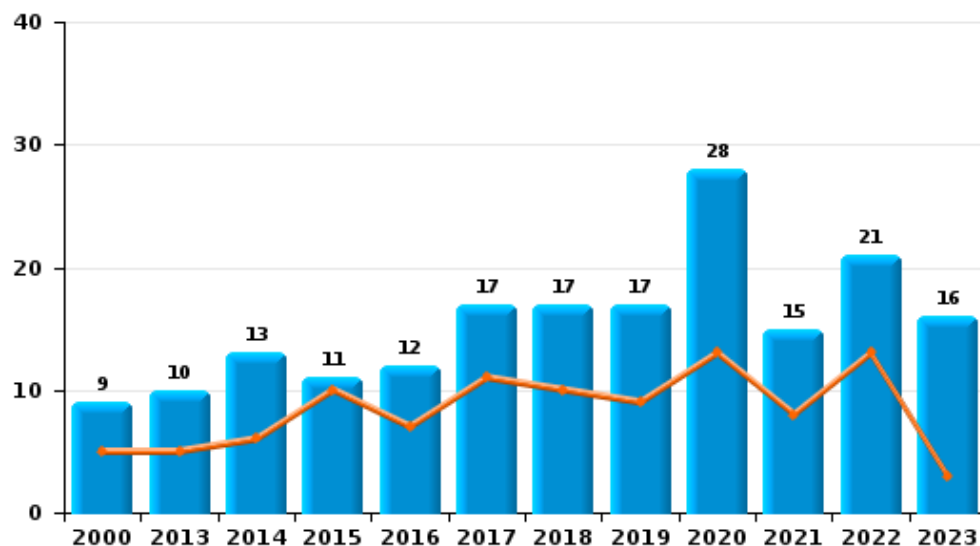
I.4. Catégorie des infractions : Drogues (top 5 des infractions au niveau national 2023)

Aartselaar

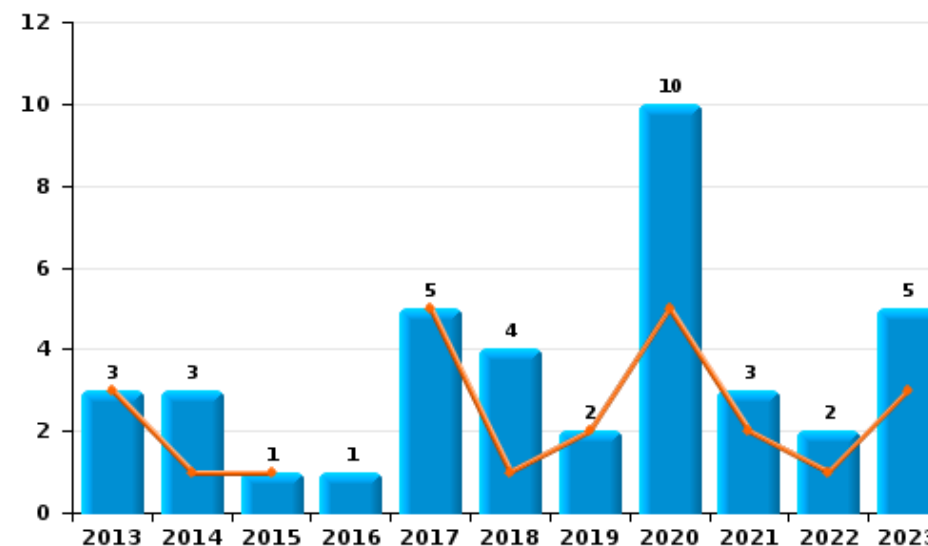
	2000	2013	2014	2015	2016	2017	2018	2019	2020	2021	2022	2023
Détention	9	10	13	11	12	17	17	17	28	15	21	16
Commerce		3	3	1	1	5	4	2	10	3	2	5
Fabrication		2	2	3	5	5	8	6	1	1	1	2
Usage	8	1		1				3	1	1	2	1
Importation et exportation	6	2	1		1	1		1	1	1	1	1
Autres		2								1	1	1
Total	23	20	19	16	19	28	29	29	41	22	28	26



Détention



Commerce





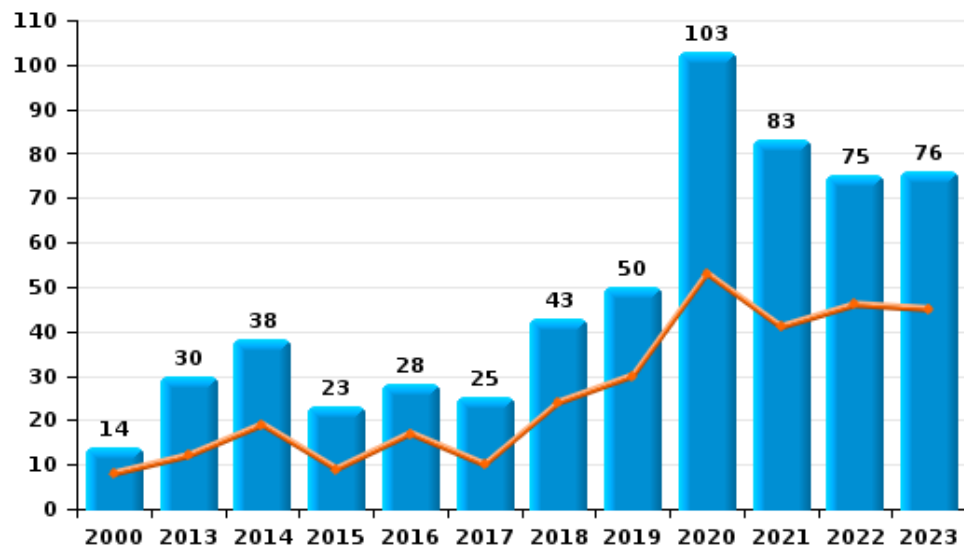
I.5. Catégorie des infractions : Fraude (top 5 des infractions au niveau national 2023)

Aartselaar

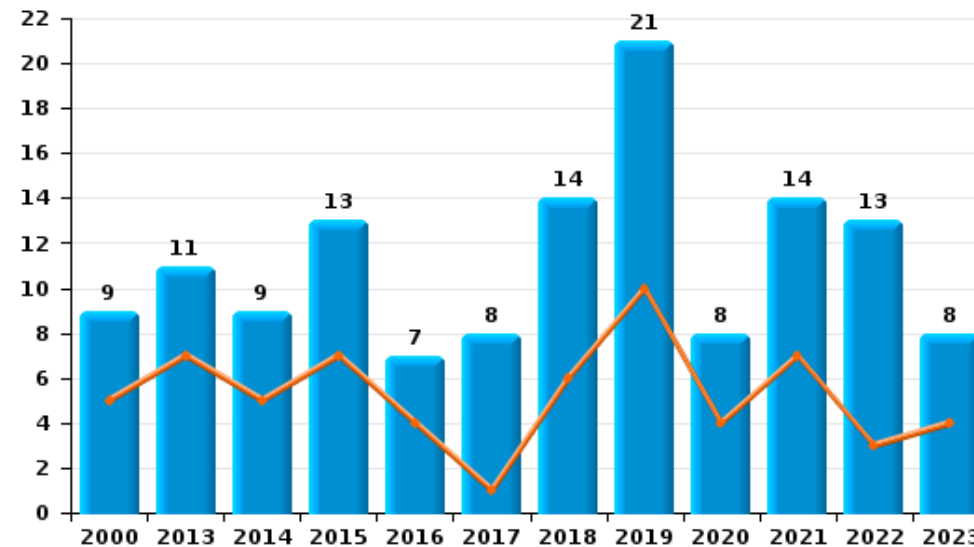
	2000	2013	2014	2015	2016	2017	2018	2019	2020	2021	2022	2023
Escroquerie	14	30	38	23	28	25	43	50	103	83	75	76
Abus de confiance et infr. apparentées	9	11	9	13	7	8	14	21	8	14	13	8
Fraudes: Autres	12	1	2	1	4		7	12	23	11	7	13
Détournement et destruction frauduleuse	10	5	2	7	1	3	4	6	4	7	3	3
Grivèlerie	4	2	5		3	2	3	1	2		2	2
Infr. liées à l'insolvabilité		3		4		1	2		2		2	3
Recel	1	2	1	3	1	2		2	2	1	1	
Total	50	54	57	51	44	41	73	92	144	116	103	105



Escroquerie



Abus de confiance et infr. apparentées



STATISTIQUES POLICIERES DE CRIMINALITE

LIEU DE PERPETRATION: COMMUNE

Aartselaar

PARTIE II : FIGURES CRIMINELLES / PHENOMENES



Aartselaar

FC Vol moyen de transport

	2000	2013	2014	2015	2016	2017	2018	2019	2020	2021	2022	2023
Vol de voiture	40	8	10	7	9	4	4	5	11	1	4	7
Vol de moto	1	3	1			2				1	1	
Carjacking	1	1	1	1					1			
Homejacking	2											
Vol dans les garages	6	1	1	1								
Vol de vélomoteur	6	2	2	3	3	2		1		1	1	
Vol de vélo	23	42	40	42	23	28	24	18	16	14	14	19

FC Cambriolage

	2000	2013	2014	2015	2016	2017	2018	2019	2020	2021	2022	2023
Cambriolage dans habitation	158	98	67	59	42	72	65	46	42	55	46	53
Cambriolage ds entreprise ou commerce	42	37	45	41	20	30	21	22	14	12	9	16
Cambriolage ds service public ou bâtiment administ	5	13	12	7	7	8	6		6	7	2	4
Vol au bélier			3			1	1					
Cambriolage dans bâtiment (total)	205	148	124	107	69	110	92	68	62	74	57	73



FC Vol autre

	2000	2013	2014	2015	2016	2017	2018	2019	2020	2021	2022	2023
Vol à main armée	8		3	4	2	1		2	1			1
Vol avec violence sans arme	3	5	6	6	1		4	6	9	2	5	7
Vol dans ou sur un véhicule	61	30	65	59	52	28	23	70	19	18	14	11
Vol d'armes et explosifs			1			1		1				1
Steaming								1				
Arrachage de sac à main			1									1
Vol à l'arraché	3		1	2		2	2	2	1			2
Vol à la tire	37	19	13	6	16	13	10	7	6	4	4	
Vol à l'étalage	7	11	24	9	14	13	13	8	4	10	6	6
Vol par ruse	6	7	3	9	10	3	4	3	8	1	7	9
Vol de métaux	3	6	3	5				1		3	1	2
Vol sur les chantiers	3	6	4	4	6	1	2	4		9	3	1
Home-invasion												2
Vol d'animaux			2	1	1				1	1		
Vol de cargaison		1			1							

Criminalité ICT

	2000	2013	2014	2015	2016	2017	2018	2019	2020	2021	2022	2023
Fraude de cartes de paiements		3	8	4	10	8	20	6	6	2	3	11
Phishing		2	1		1				5	14	12	15
Shouldersurfing			2			3	6	1	1			1
Skimming				1		1	2		1			



FC Autre

	2000	2013	2014	2015	2016	2017	2018	2019	2020	2021	2022	2023
Violence contre les métiers d'intérêt général	1		2	2					1	2	1	1
Viol collectif					1		1	1		1		1
Graffiti		30	1	3	3	2	2				1	
Dégradation de voiture	9	38	39	37	35	24	32	21	7	17	8	9
Rixe au couteau			2		2	1			1			

PH Violence intrafamiliale (VIF)

	2000	2013	2014	2015	2016	2017	2018	2019	2020	2021	2022	2023
VIF: physique, dans le couple	3	23	17	20	32	25	17	17	26	22	26	22
VIF: physique, envers des descendants		4	6	4	3	9	4	2	6	4	11	4
VIF: physique, envers d'autres membres	9	3	9	2	6	5	3	7	6	5	6	6
VIF: sexuelle, dans le couple				1	1		2					1
VIF: sexuelle, envers des descendants		1		1	1	1				1		
VIF: psychique, dans le couple	42	12	17	14	27	24	16	10	28	11	19	24
VIF: psychique, envers des descendants		4	1		9	8	8	3	1	2	1	3
VIF: psychique, envers d'autres membres		1			4	5	5	2	1			1
VIF: économique, dans le couple		1	2		1	3	2		1			
VIF: économique, envers des descendants			1			1						
VIF: économique, envers d'autres membres	6	2	2	2			1	2	1	1		

PH Hormones et dopage

	2000	2013	2014	2015	2016	2017	2018	2019	2020	2021	2022	2023
Dopage humain		1	3		2			1	1		1	
Engraissement illégal	1											



PH Drogues

	2000	2013	2014	2015	2016	2017	2018	2019	2020	2021	2022	2023
Vente de cocaïne		1	1	1		1	2		3			2
Import-export de cocaïne			1						1			
Production de drogues synthétiques												1
Import-export de drogues synthétiques											1	
Vente de drogues synthétiques								1	1			
Production de cannabis (culture)			1	1	1	1	2	4		1		
Vente de cannabis en grande quantité									1			
Vente-traffic d'héroïne		1				1						

PH Trafic d'armes

	2000	2013	2014	2015	2016	2017	2018	2019	2020	2021	2022	2023
Commerce et production d'arme à feu et mun.								1				
Commerce et production d'arme non à feu											1	

PH Traite des êtres humains

	2000	2013	2014	2015	2016	2017	2018	2019	2020	2021	2022	2023
TEH - exploitation économique				1	1							
TEH - exploitation sexuelle		2				1	1			1	1	



PH Violence dans l'espace public

	2000	2013	2014	2015	2016	2017	2018	2019	2020	2021	2022	2023
Violence physique (transport public)										1		1
Violence physique (voie publique)	7	15	13	21	18	12	15	15	16	14	11	14
Violence physique (autre endroit public)		1									1	
Violence physique (endroit accessible au public)	5	4	7	10	10	5	7	11	5	1	3	16
Violence sexuelle (transport public)		1				1						
Violence sexuelle (voie publique)	4			4	2	3	2		1		2	1
Violence sexuelle (autre endroit public)					1							
Violence sexuelle (endroit accessible au public)	1	1	2	3	1	2		1	1	2		
Violence psychique (voie publique)	4	9	6	9	4	9	15	10	12	4	9	10
Violence psychique (autre endroit public)	1			1					2			
Violence psychique (endroit accessible au public)	5	1	2	9	4	6	6	3	8	5	6	9
Vol à main armée (voie publique)	1				1			1	1			1
Vol à main armée (endroit accessible au public)	3		3	1	1			1				
Vol avec violence sans arme (transport public)											1	
Vol avec violence sans arme (voie publique)	1	3	1	1			2	1	1			1
Vol avec violence sans arme (autre endroit public)									1			
Vol avec violence sans arme (endr. acces. au pub.)			5	2	1		1	2	3		1	

PH Autre

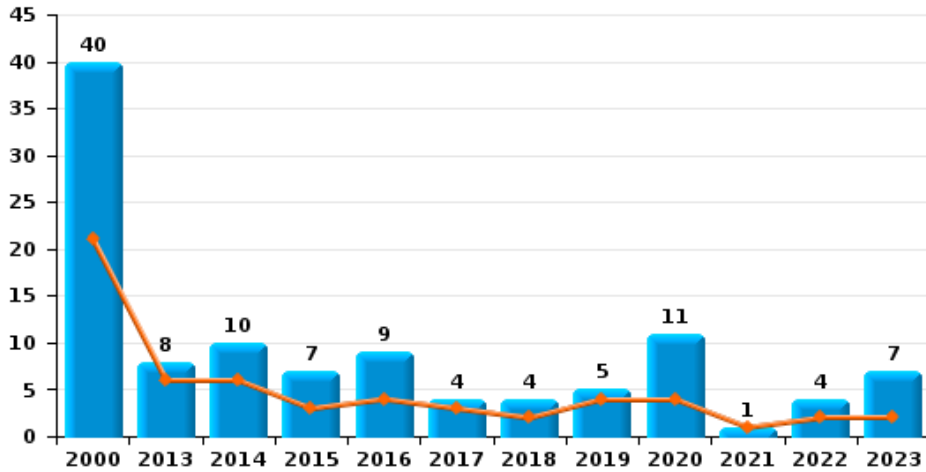
	2000	2013	2014	2015	2016	2017	2018	2019	2020	2021	2022	2023
Faux policiers							1					1
Terrorisme, extrémisme et radicalisme						2		1	1		1	1
Cyberharcèlement	3	3	3	2	5	2	3	4	8	6	8	4
Fraude à l'identité		6	1	6	10	7	11	7	17	11	11	20



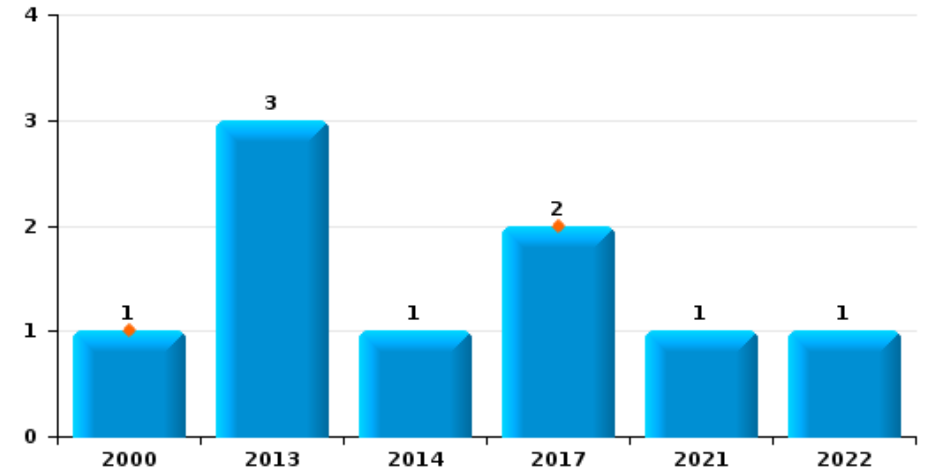
Aartselaar

Année	■
Semestre 1	■

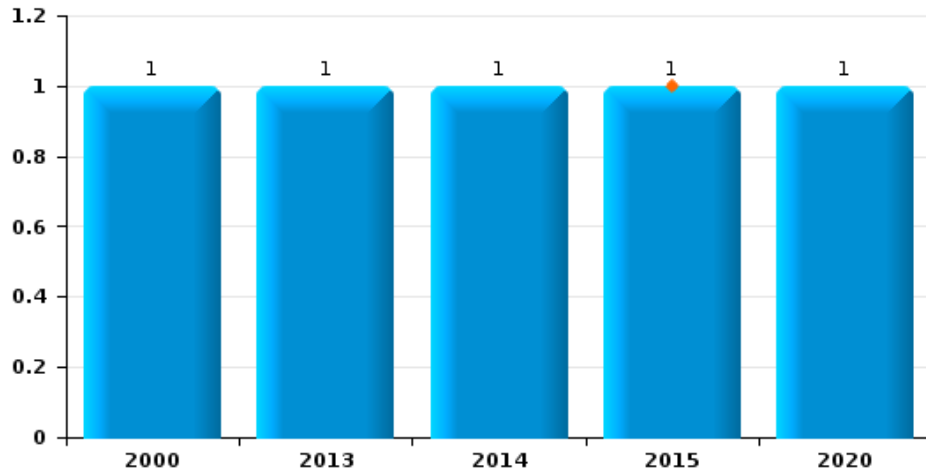
Vol de voiture



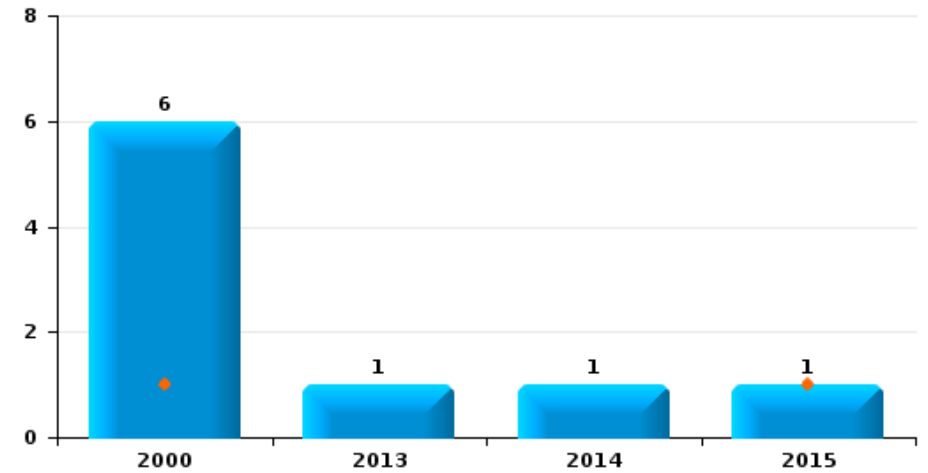
Vol de moto



Carjacking



Vol dans les garages

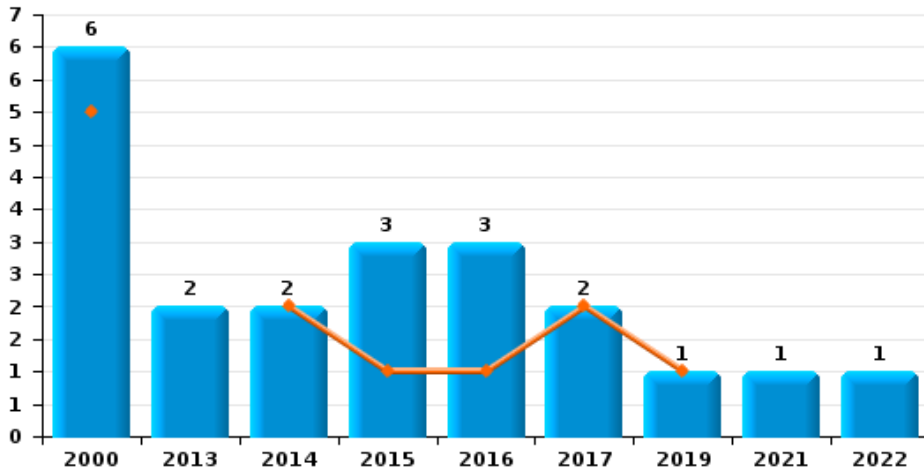




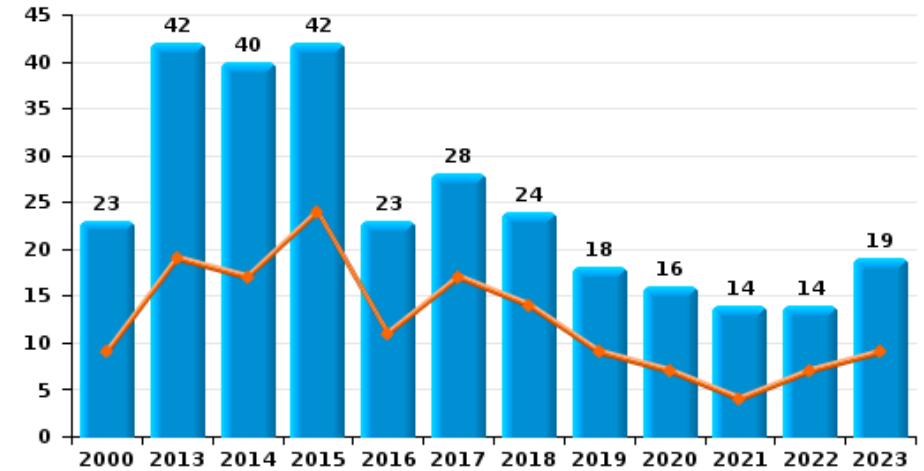
Aartselaar

Année	■
Semestre 1	■

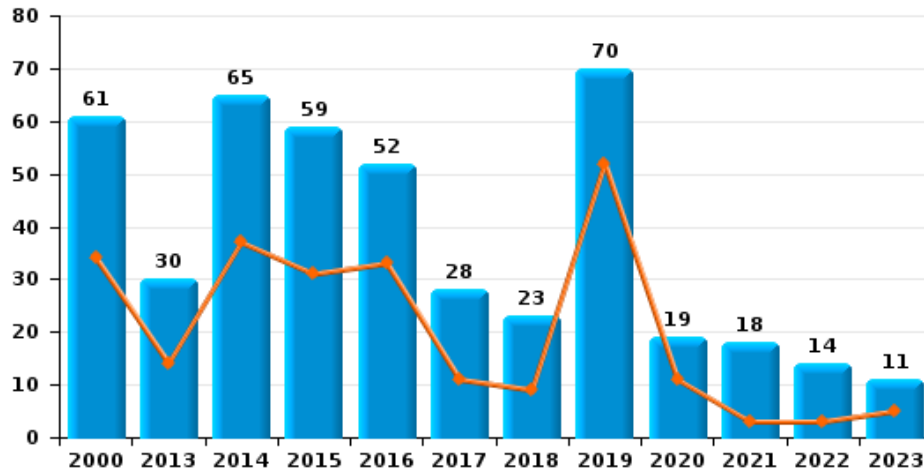
Vol de vélomoteur



Vol de vélo



Vol dans ou sur un véhicule

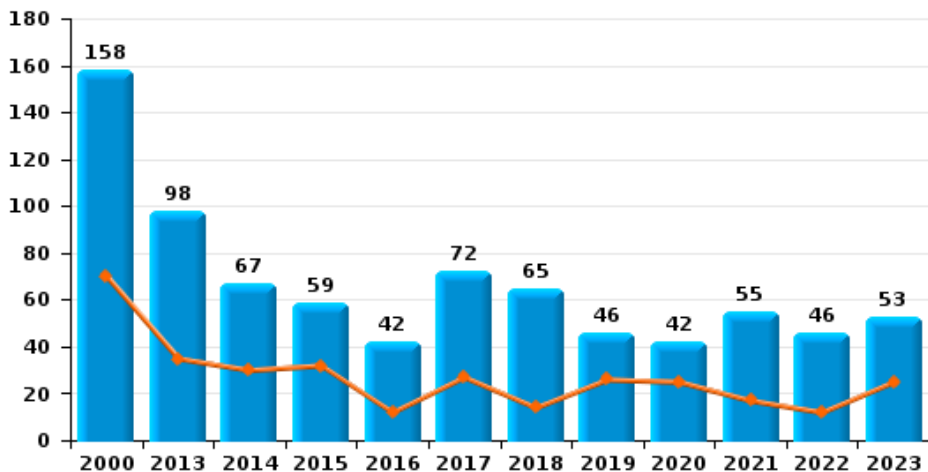




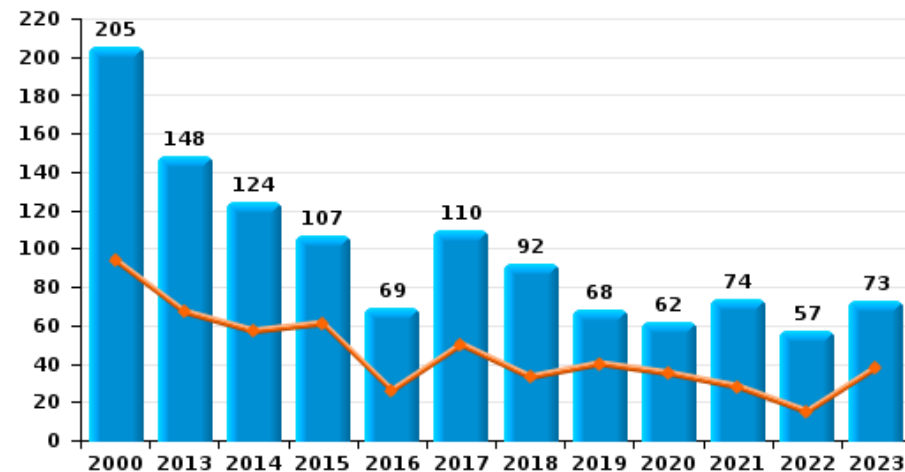
Aartselaar

Année	■
Semestre 1	■

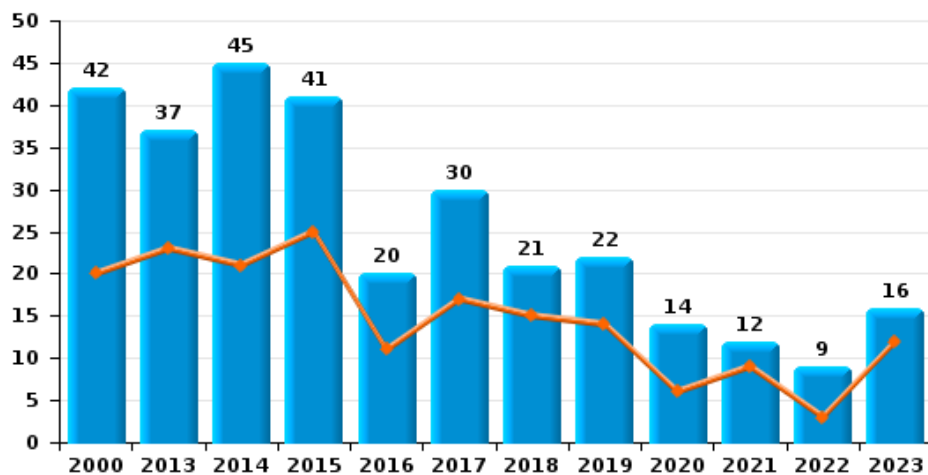
Cambriolage dans habitation



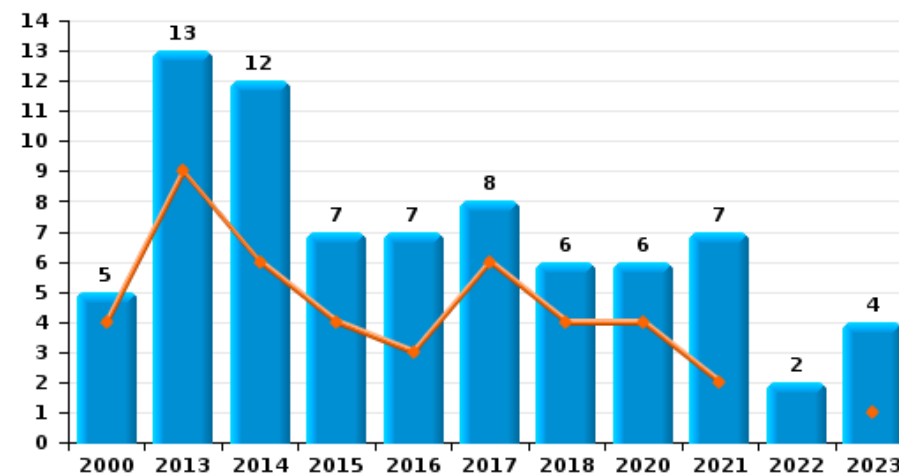
Cambriolage dans bâtiment (total)



Cambriolage ds entreprise ou commerce

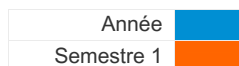


Cambriolage ds service public ou bâtiment administratif

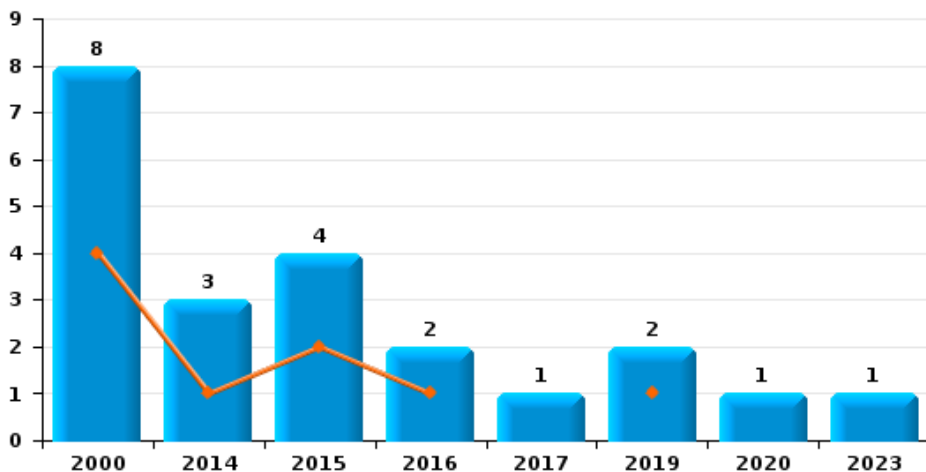




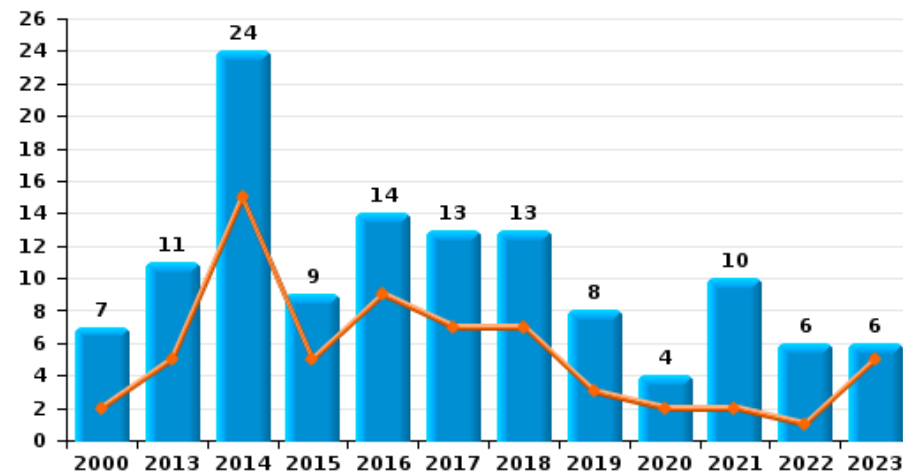
Aartselaar



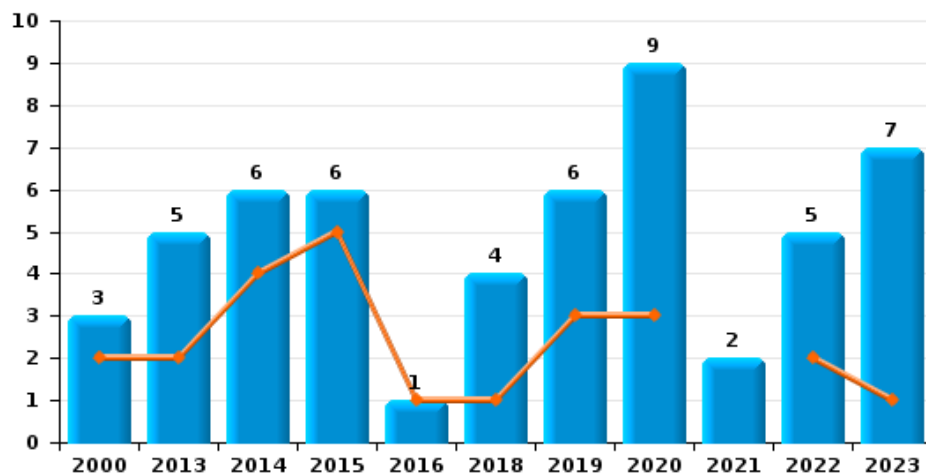
Vol à main armée



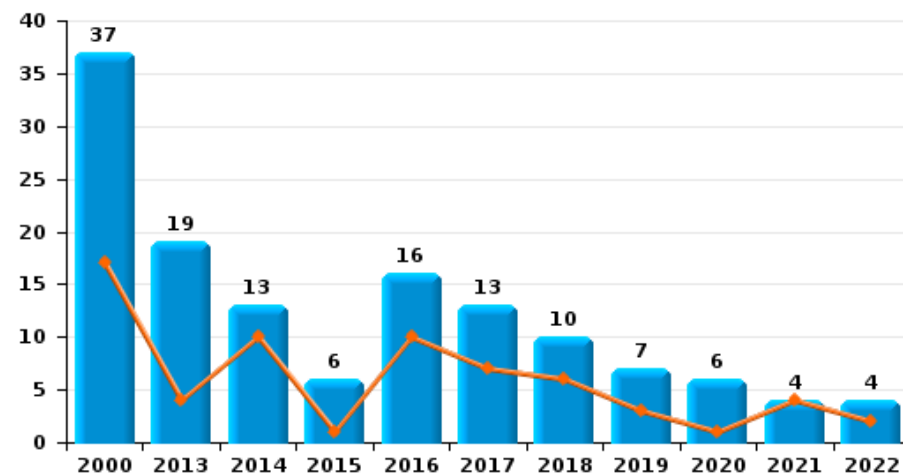
Vol à l'étalage



Vol avec violence sans arme



Vol à la tire

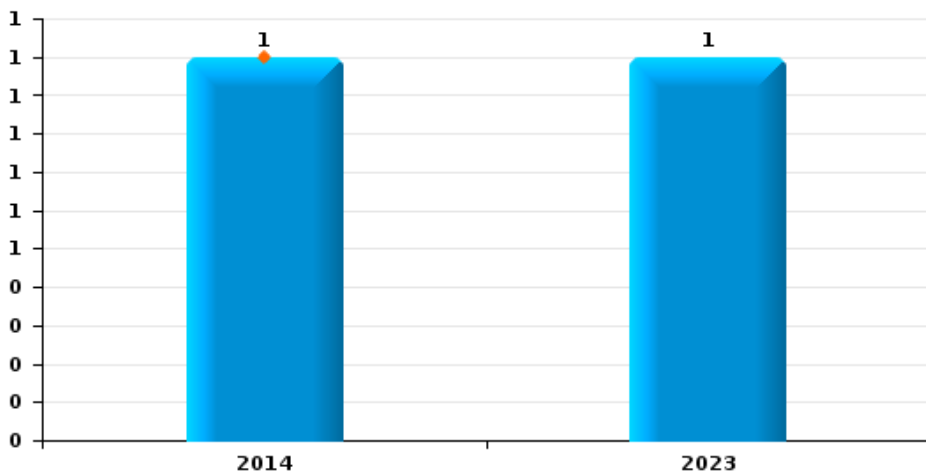




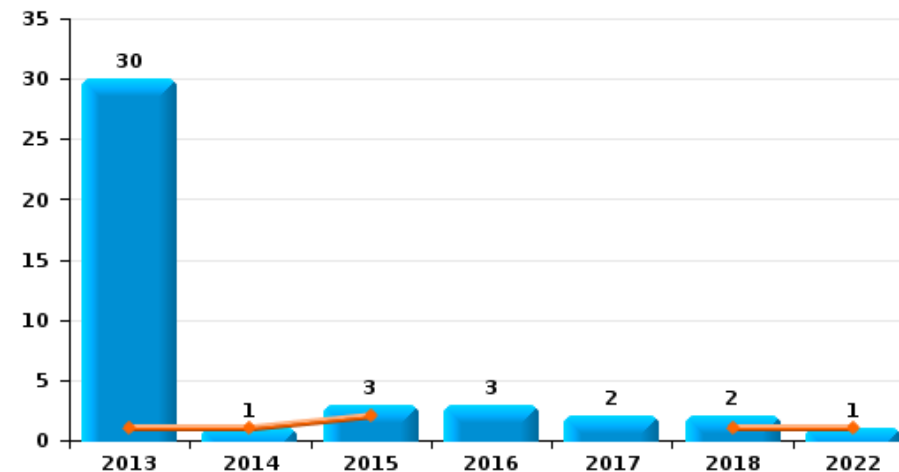
Aartselaar

Année ■
Semestre 1 ■

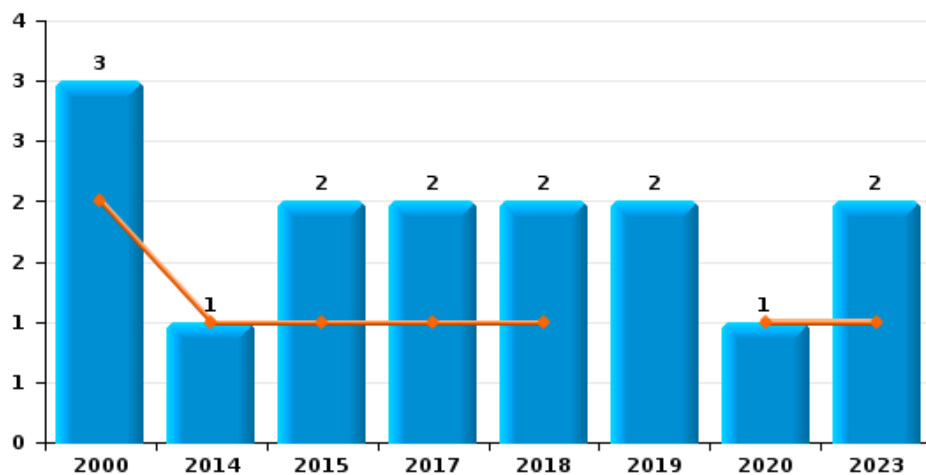
Arrachage de sac à main



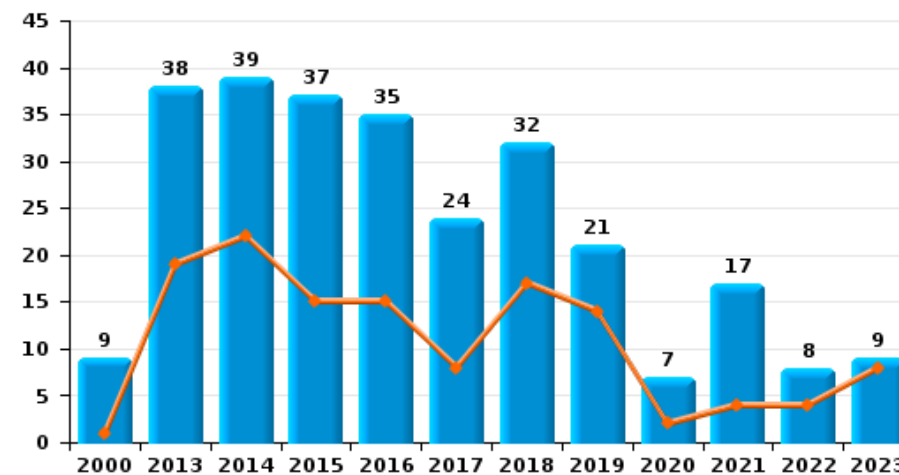
Graffiti



Vol à l'arraché



Dégradation de voiture





Aartselaar

FC Vol moyen de transport

		2000	2013	2014	2015	2016	2017	2018	2019	2020	2021	2022	2023
Vol de voiture	Sem 1	21	6	6	3	4	3	2	4	4	1	2	2
	Sem 2	19	2	4	4	5	1	2	1	7		2	5
	Total	40	8	10	7	9	4	4	5	11	1	4	7
Vol de moto	Sem 1	1					2						
	Sem 2		3	1							1	1	
	Total	1	3	1			2				1	1	
Carjacking	Sem 1				1								
	Sem 2	1	1	1					1				
	Total	1	1	1					1				
Homejacking	Sem 1	2											
	Total	2											
Vol dans les garages	Sem 1	1			1								
	Sem 2	5	1	1									
	Total	6	1	1	1								
Vol de vélomoteur	Sem 1	5		2	1	1	2		1				
	Sem 2	1	2		2	2					1	1	
	Total	6	2	2	3	3	2		1		1	1	
Vol de vélo	Sem 1	9	19	17	24	11	17	14	9	7	4	7	9
	Sem 2	14	23	23	18	12	11	10	9	9	10	7	10
	Total	23	42	40	42	23	28	24	18	16	14	14	19



FC Cambriolage

		2000	2013	2014	2015	2016	2017	2018	2019	2020	2021	2022	2023
Cambriolage dans habitation	Sem 1	70	35	30	32	12	27	14	26	25	17	12	25
	Sem 2	88	63	37	27	30	45	51	20	17	38	34	28
Total		158	98	67	59	42	72	65	46	42	55	46	53
Cambriolage ds entreprise ou commerce	Sem 1	20	23	21	25	11	17	15	14	6	9	3	12
	Sem 2	22	14	24	16	9	13	6	8	8	3	6	4
Total		42	37	45	41	20	30	21	22	14	12	9	16
Cambriolage ds service public ou bâtiment administ	Sem 1	4	9	6	4	3	6	4		4	2		1
	Sem 2	1	4	6	3	4	2	2		2	5	2	3
Total		5	13	12	7	7	8	6		6	7	2	4
Vol au blier	Sem 1							1					
	Sem 2			3			1						
Total				3			1	1					
Cambriolage dans btiment (total)	Sem 1	94	67	57	61	26	50	33	40	35	28	15	38
	Sem 2	111	81	67	46	43	60	59	28	27	46	42	35
Total		205	148	124	107	69	110	92	68	62	74	57	73



FC Vol autre

		2000	2013	2014	2015	2016	2017	2018	2019	2020	2021	2022	2023
Vol à main armée	Sem 1	4		1	2	1			1				
	Sem 2	4		2	2	1	1		1	1			1
Total		8		3	4	2	1		2	1			1
Vol avec violence sans arme	Sem 1	2	2	4	5	1		1	3	3		2	1
	Sem 2	1	3	2	1			3	3	6	2	3	6
Total		3	5	6	6	1		4	6	9	2	5	7
Vol dans ou sur un véhicule	Sem 1	34	14	37	31	33	11	9	52	11	3	3	5
	Sem 2	27	16	28	28	19	17	14	18	8	15	11	6
Total		61	30	65	59	52	28	23	70	19	18	14	11
Vol d'armes et explosifs	Sem 1								1				1
	Sem 2			1			1						
Total				1			1		1				1
Steaming	Sem 2								1				
Total									1				
Arrachage de sac à main	Sem 1			1									
	Sem 2												1
Total				1									1
Vol à l'arraché	Sem 1	2		1	1		1	1		1			1
	Sem 2	1			1		1	1	2				1
Total		3		1	2		2	2	2	1			2
Vol à la tire	Sem 1	17	4	10	1	10	7	6	3	1	4	2	
	Sem 2	20	15	3	5	6	6	4	4	5		2	
Total		37	19	13	6	16	13	10	7	6	4	4	
Vol à l'étalage	Sem 1	2	5	15	5	9	7	7	3	2	2	1	5
	Sem 2	5	6	9	4	5	6	6	5	2	8	5	1
Total		7	11	24	9	14	13	13	8	4	10	6	6



FC Vol autre

		2000	2013	2014	2015	2016	2017	2018	2019	2020	2021	2022	2023
Vol par ruse	Sem 1	4	4	2	5	7	3	2	1	3	1	6	2
	Sem 2	2	3	1	4	3		2	2	5		1	7
	Total	6	7	3	9	10	3	4	3	8	1	7	9
Vol de métaux	Sem 1	1	5		4				1		2		1
	Sem 2	2	1	3	1						1	1	1
	Total	3	6	3	5				1		3	1	2
Vol sur les chantiers	Sem 1		2	2	2	2	1	2	1		3	1	1
	Sem 2	3	4	2	2	4			3		6	2	
	Total	3	6	4	4	6	1	2	4		9	3	1
Home-invasion	Sem 2												2
	Total												2
Vol d'animaux	Sem 1				1	1							
	Sem 2			2						1	1		
	Total			2	1	1				1	1		
Vol de cargaison	Sem 2		1			1							
	Total		1			1							



Criminalité ICT

		2000	2013	2014	2015	2016	2017	2018	2019	2020	2021	2022	2023
Fraude de cartes de paiements	Sem 1			3	3	3	4	10	2	3	2	3	3
	Sem 2		3	5	1	7	4	10	4	3			8
Total			3	8	4	10	8	20	6	6	2	3	11
Phishing	Sem 1		1	1		1					10	2	6
	Sem 2		1							5	4	10	9
Total			2	1		1				5	14	12	15
Shouldersurfing	Sem 1			1			1	6		1			1
	Sem 2			1			2		1				
Total				2			3	6	1	1			1
Skimming	Sem 1				1		1	1					
	Sem 2							1		1			
Total					1		1	2		1			



FC Autre

		2000	2013	2014	2015	2016	2017	2018	2019	2020	2021	2022	2023
Violence contre les métiers d'intérêt général	Sem 1	1			2								
	Sem 2			2						1	2	1	1
	Total	1		2	2					1	2	1	1
Viol collectif	Sem 1										1		
	Sem 2				1		1	1					1
	Total				1		1	1			1		1
Graffiti	Sem 1		1	1	2			1				1	
	Sem 2		29		1	3	2	1					
	Total		30	1	3	3	2	2				1	
Dégradation de voiture	Sem 1	1	19	22	15	15	8	17	14	2	4	4	8
	Sem 2	8	19	17	22	20	16	15	7	5	13	4	1
	Total	9	38	39	37	35	24	32	21	7	17	8	9
Rixe au couteau	Sem 1			1		2							
	Sem 2			1			1			1			
	Total			2		2	1			1			



PH Violence intrafamiliale (VIF)

		2000	2013	2014	2015	2016	2017	2018	2019	2020	2021	2022	2023
VIF: physique, dans le couple	Sem 1	2	11	7	11	20	8	10	8	14	11	15	9
	Sem 2	1	12	10	9	12	17	7	9	12	11	11	13
Total		3	23	17	20	32	25	17	17	26	22	26	22
VIF: physique, envers des descendants	Sem 1		2	5	2	2	5	2	2	4	2	6	1
	Sem 2		2	1	2	1	4	2		2	2	5	3
Total			4	6	4	3	9	4	2	6	4	11	4
VIF: physique, envers d'autres membres	Sem 1	6	2	7	1	3		1	3	2	1	2	1
	Sem 2	3	1	2	1	3	5	2	4	4	4	4	5
Total		9	3	9	2	6	5	3	7	6	5	6	6
VIF: sexuelle, dans le couple	Sem 1					1		1					
	Sem 2				1			1					1
Total					1	1		2					1
VIF: sexuelle, envers des descendants	Sem 1				1								
	Sem 2		1			1	1				1		
Total			1		1	1	1				1		
VIF: psychique, dans le couple	Sem 1	23	8	7	9	13	19	7	3	11	5	11	19
	Sem 2	19	4	10	5	14	5	9	7	17	6	8	5
Total		42	12	17	14	27	24	16	10	28	11	19	24
VIF: psychique, envers des descendants	Sem 1		3			5	4	3		1	2	1	1
	Sem 2		1	1		4	4	5	3				2
Total			4	1		9	8	8	3	1	2	1	3
VIF: psychique, envers d'autres membres	Sem 1		1			2	2	1		1			
	Sem 2					2	3	4	2				1
Total			1			4	5	5	2	1			1



PH Violence intrafamiliale (VIF)

		2000	2013	2014	2015	2016	2017	2018	2019	2020	2021	2022	2023
VIF: économique, dans le couple	Sem 1		1	1		1	1	2		1			
	Sem 2			1			2						
Total			1	2		1	3	2		1			
VIF: économique, envers des descendants	Sem 1			1									
	Sem 2					1							
Total				1		1							
VIF: économique, envers d'autres membres	Sem 1	2			2			1	1	1			
	Sem 2	4	2	2					1		1		
Total		6	2	2	2			1	2	1	1		



PH Hormones et dopage

		2000	2013	2014	2015	2016	2017	2018	2019	2020	2021	2022	2023
Dopage humain	Sem 1		1	3		1				1		1	
	Sem 2					1			1				
	Total		1	3		2			1	1		1	
Engraissement illégal	Sem 1	1											
	Total	1											



PH Drogues

		2000	2013	2014	2015	2016	2017	2018	2019	2020	2021	2022	2023
Vente de cocaïne	Sem 1		1	1	1		1			1			
	Sem 2							2		2			2
	Total		1	1	1		1	2		3			2
Import-export de cocaïne	Sem 1			1									
	Sem 2									1			
	Total			1						1			
Production de drogues synthétiques	Sem 2												1
	Total												1
Import-export de drogues synthétiques	Sem 1											1	
	Total											1	
Vente de drogues synthétiques	Sem 1								1	1			
	Total								1	1			
Production de cannabis (culture)	Sem 1							2	2		1		
	Sem 2		1	1	1	1			2				
	Total		1	1	1	1		2	4		1		
Vente de cannabis en grande quantité	Sem 1									1			
	Total									1			
Vente-traffic d héroïne	Sem 1		1				1						
	Total		1				1						



PH Trafic d'armes

		2000	2013	2014	2015	2016	2017	2018	2019	2020	2021	2022	2023
Commerce et production d'arme à feu et mun.	Sem 1								1				
	Total								1				
Commerce et production d'arme non à feu	Sem 1											1	
	Total											1	



PH Traite des êtres humains

		2000	2013	2014	2015	2016	2017	2018	2019	2020	2021	2022	2023
TEH - exploitation économique	Sem 1				1	1							
	Total				1	1							
TEH - exploitation sexuelle	Sem 1		1				1	1					
	Sem 2		1								1	1	
	Total		2				1	1			1	1	



PH Violence dans l'espace public

		2000	2013	2014	2015	2016	2017	2018	2019	2020	2021	2022	2023
Violence physique (transport public)	Sem 1												1
	Sem 2										1		
Total											1		1
Violence physique (voie publique)	Sem 1	4	5	3	12	11	7	10	10	7	4	3	6
	Sem 2	3	10	10	9	7	5	5	5	9	10	8	8
Total		7	15	13	21	18	12	15	15	16	14	11	14
Violence physique (autre endroit public)	Sem 1		1									1	
	Sem 2												
Total			1									1	
Violence physique (endroit accessible au public)	Sem 1	3	2	3	3	7	5	4	4	4	1	1	11
	Sem 2	2	2	4	7	3		3	7	1		2	5
Total		5	4	7	10	10	5	7	11	5	1	3	16
Violence sexuelle (transport public)	Sem 1						1						
	Sem 2		1										
Total			1				1						
Violence sexuelle (voie publique)	Sem 1	2			3	1	2	2		1		2	1
	Sem 2	2			1	1	1						
Total		4			4	2	3	2		1		2	1
Violence sexuelle (autre endroit public)	Sem 1					1							
	Sem 2												
Total						1							
Violence sexuelle (endroit accessible au public)	Sem 1			1	3		2		1	1	2		
	Sem 2	1	1	1		1							
Total		1	1	2	3	1	2		1	1	2		
Violence psychique (voie publique)	Sem 1	2	7	3	3	2	5	9	5	5	2	5	3
	Sem 2	2	2	3	6	2	4	6	5	7	2	4	7
Total		4	9	6	9	4	9	15	10	12	4	9	10



PH Violence dans l'espace public

		2000	2013	2014	2015	2016	2017	2018	2019	2020	2021	2022	2023
Violence psychique (autre endroit public)	Sem 1	1								1			
	Sem 2				1					1			
Total		1			1					2			
Violence psychique (endroit accessible au public)	Sem 1	3	1		5	1	4	4		4	2	3	5
	Sem 2	2		2	4	3	2	2	3	4	3	3	4
Total		5	1	2	9	4	6	6	3	8	5	6	9
Vol à main armée (voie publique)	Sem 2	1				1			1	1			1
	Total	1				1			1	1			1
Vol à main armée (endroit accessible au public)	Sem 1	1		1		1			1				
	Sem 2	2		2	1								
Total		3		3	1	1			1				
Vol avec violence sans arme (transport public)	Sem 2											1	
	Total											1	
Vol avec violence sans arme (voie publique)	Sem 1		1		1			1					
	Sem 2	1	2	1				1	1	1			1
Total		1	3	1	1			2	1	1			1
Vol avec violence sans arme (autre endroit public)	Sem 1									1			
	Total									1			
Vol avec violence sans arme (endr. acces. au pub.)	Sem 1			4	2	1			2			1	
	Sem 2			1				1		3			
Total				5	2	1		1	2	3		1	



PH Autre

		2000	2013	2014	2015	2016	2017	2018	2019	2020	2021	2022	2023
Faux policiers	Sem 1												1
	Sem 2							1					
	Total							1					1
Terrorisme, extrémisme et radicalisme	Sem 1					2			1			1	1
	Sem 2									1			
	Total					2			1	1		1	1
Cyberharcèlement	Sem 1	2	1	2	1			2	1	6	2	5	3
	Sem 2	1	2	1	4	2		1	3	2	4	3	1
	Total	3	3	3	5	2		3	4	8	6	8	4
Fraude à l'identité	Sem 1		1		2	7	5	5	2	5	7	9	11
	Sem 2		5	1	4	3	2	6	5	12	4	2	9
	Total		6	1	6	10	7	11	7	17	11	11	20



Aartselaar

2022

FC Vol moyen de transport

	Fév	Mar	Avr	Mai	Août	Sep	Oct	Nov	Déc	Total
Vol de voiture			2		1			1		4
Vol de moto					1					1
Vol de vélomoteur						1				1
Vol de vélo	1	1	4	1	2	2	2		1	14

FC Cambriolage

	Jan	Fév	Mar	Avr	Mai	Juin	Juil	Août	Sep	Oct	Nov	Déc	Total
Cambriolage dans habitation	2	2	1	1	3	3	2	6	4	7	7	8	46
Cambriolage ds entreprise ou commerce	1				1	1	2		1	1	2		9
Cambriolage ds service public ou bâtiment administ											1	1	2
Cambriolage dans bâtiment (total)	3	2	1	1	4	4	4	6	5	8	10	9	57

FC Vol autre

	Jan	Mar	Avr	Mai	Juin	Juil	Août	Sep	Oct	Nov	Déc	Total
Vol avec violence sans arme	1				1	1			1		1	5
Vol dans ou sur un véhicule			1	1	1	5	1	3	2			14
Vol à la tire				1	1				1	1		4
Vol à l'étalage		1				3		1			1	6
Vol par ruse			2	3	1					1		7
Vol de métaux								1				1
Vol sur les chantiers		1							1		1	3



Criminalité ICT

	Jan	Fév	Mar	Mai	Juin	Juil	Août	Oct	Nov	Déc	Total
Fraude de cartes de paiements			1	1	1						3
Phishing	1	1				2	1	2	4	1	12

FC Autre

	Mar	Avr	Juin	Juil	Août	Oct	Nov	Déc	Total
Violence contre les métiers d'intérêt général					1				1
Graffiti			1						1
Dégradation de voiture	1	2	1	1		1	1	1	8

PH Violence intrafamiliale (VIF)

	Jan	Fév	Mar	Avr	Mai	Juin	Juil	Août	Sep	Oct	Nov	Déc	Total
VIF: physique, dans le couple	3		4	3	3	2	3	2	2	1	1	2	26
VIF: physique, envers des descendants		1	2	2		1		2			1	2	11
VIF: physique, envers d'autres membres		1	1				1	1	1			1	6
VIF: psychique, dans le couple	2	4	2	3			1	1	2	1	1	2	19
VIF: psychique, envers des descendants			1										1

PH Hormones et dopage

	Mar	Total
Dopage humain	1	1

PH Drogues

	Juin	Total
Import-export de drogues synthétiques	1	1

PH Trafic d'armes

	Mar	Total
Commerce et production d'arme non à feu	1	1



PH Traite des êtres humains

	Nov	Total
TEH - exploitation sexuelle	1	1

PH Violence dans l'espace public

	Jan	Fév	Mar	Mai	Juin	Juil	Août	Sep	Oct	Nov	Déc	Total
Violence physique (voie publique)	3					1	2	2		3		11
Violence physique (autre endroit public)	1											1
Violence physique (endroit accessible au public)				1		1	1					3
Violence sexuelle (voie publique)		1	1									2
Violence psychique (voie publique)	2		1		2	1				2	1	9
Violence psychique (endroit accessible au public)		1	1	1			2			1		6
Vol avec violence sans arme (transport public)									1			1
Vol avec violence sans arme (endr. acces. au pub.)	1											1

PH Autre

	Fév	Mar	Avr	Mai	Juin	Août	Sep	Oct	Déc	Total
Terrorisme, extrémisme et radicalisme				1						1
Cyberharcèlement	2		1	2				1	2	8
Fraude à l'identité	1	2	2	2	2	1	1			11



2023

FC Vol moyen de transport

	Jan	Fév	Avr	Mai	Juin	Juil	Août	Sep	Oct	Nov	Total
Vol de voiture				1	1	1		2	1	1	7
Vol de vélo	3	1	2	2	1		1	7	1	1	19

FC Cambriolage

	Jan	Fév	Mar	Avr	Mai	Juin	Juil	Août	Sep	Oct	Nov	Déc	Total
Cambriolage dans habitation	8	3	6	3	3	2	4	4	2	7	9	2	53
Cambriolage ds entreprise ou commerce	1	3	3	1	4				3	1			16
Cambriolage ds service public ou bâtiment administ					1			2	1				4
Cambriolage dans bâtiment (total)	9	6	9	4	8	2	4	6	6	8	9	2	73

FC Vol autre

	Jan	Fév	Mar	Avr	Mai	Juin	Juil	Août	Sep	Oct	Nov	Déc	Total
Vol à main armée									1				1
Vol avec violence sans arme	1								1	4	1		7
Vol dans ou sur un véhicule			1	1	1	2	3			2		1	11
Vol d'armes et explosifs	1												1
Arrachage de sac à main										1			1
Vol à l'arraché					1					1			2
Vol à l'étalage		1	2		1	1				1			6
Vol par ruse		2						1	1	3	2		9
Vol de métaux				1					1				2
Vol sur les chantiers						1							1
Home-invasion										2			2



Criminalité ICT

	Fév	Mar	Avr	Mai	Juil	Août	Sep	Oct	Nov	Déc	Total
Fraude de cartes de paiements	1		1	1		4		1	2	1	11
Phishing	2	2	2		1	2	1	1	3	1	15
Shouldersurfing	1										1

FC Autre

	Jan	Fév	Mar	Avr	Mai	Nov	Déc	Total
Violence contre les métiers d'intérêt général							1	1
Viol collectif						1		1
Dégradation de voiture	1	1	1	1	4		1	9

PH Violence intrafamiliale (VIF)

	Jan	Fév	Mar	Avr	Mai	Juin	Juil	Août	Sep	Oct	Nov	Déc	Total
VIF: physique, dans le couple	3	1			3	2	3	2	3	1	3	1	22
VIF: physique, envers des descendants					1						1	2	4
VIF: physique, envers d'autres membres	1						1		1	1	1	1	6
VIF: sexuelle, dans le couple												1	1
VIF: psychique, dans le couple	2	4	3	2	2	6			2	2	1		24
VIF: psychique, envers des descendants		1							1			1	3
VIF: psychique, envers d'autres membres												1	1

PH Drogues

	Sep	Oct	Déc	Total
Vente de cocaïne	1		1	2
Production de drogues synthétiques		1		1



PH Violence dans l'espace public

	Jan	Fév	Mar	Avr	Mai	Juin	Juil	Août	Sep	Oct	Nov	Déc	Total
Violence physique (transport public)			1										1
Violence physique (voie publique)		1	1	1	2	1	2	2	2		1	1	14
Violence physique (endroit accessible au public)	1	3	1		2	4	2					3	16
Violence sexuelle (voie publique)	1												1
Violence psychique (voie publique)		1	1	1				4		1	1	1	10
Violence psychique (endroit accessible au public)			2	1	1	1			1		1	2	9
Vol à main armée (voie publique)									1				1
Vol avec violence sans arme (voie publique)										1			1

PH Autre

	Mar	Avr	Mai	Juin	Juil	Août	Sep	Oct	Nov	Déc	Total
Faux policiers		1									1
Terrorisme, extrémisme et radicalisme	1										1
Cyberharcèlement		2	1		1						4
Fraude à l'identité	1	7	2	1	1	1	1	2	3	1	20

STATISTIQUES POLICIERES DE CRIMINALITE

LIEU DE PERPETRATION: COMMUNE

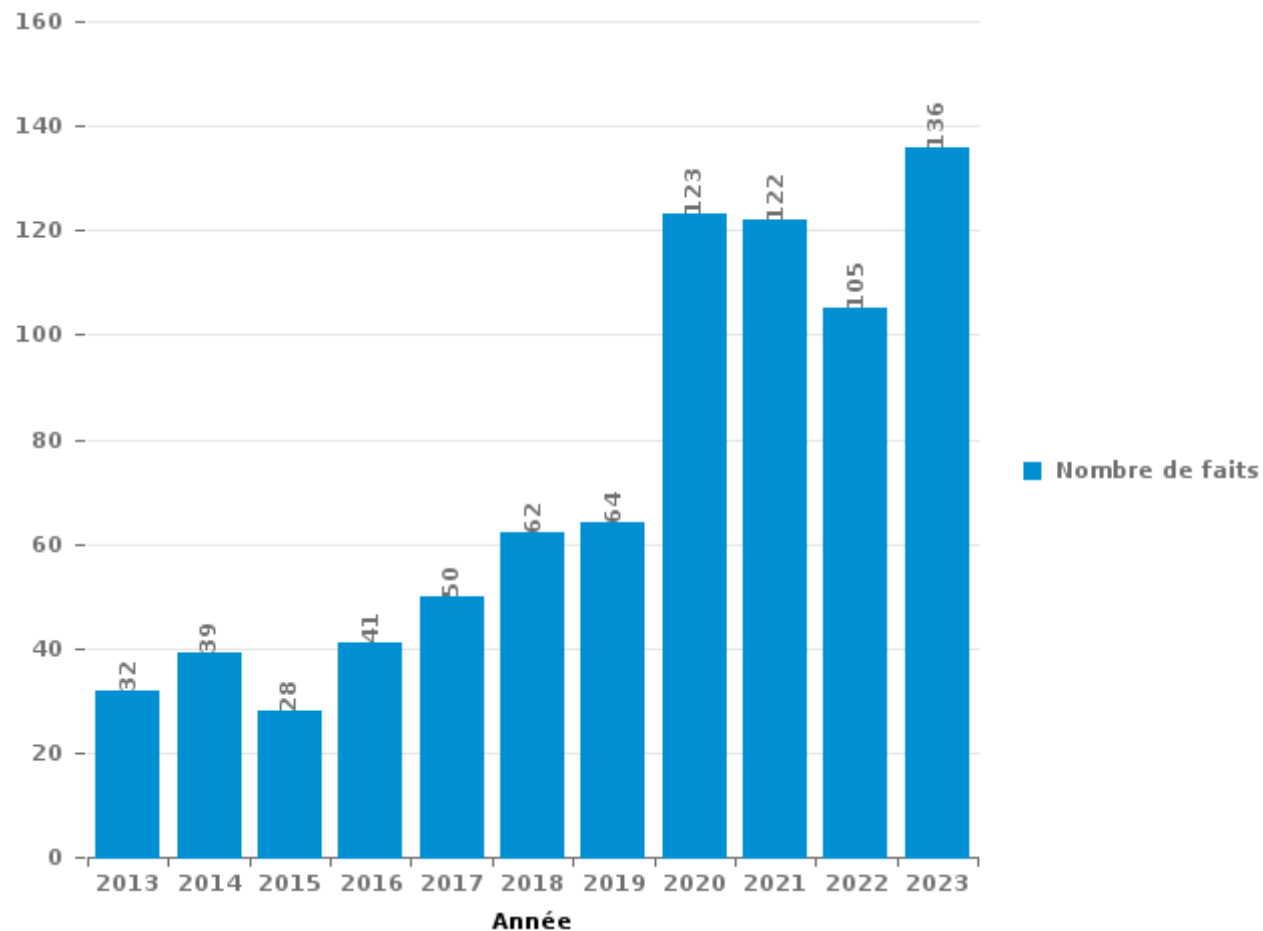
Aartselaar

PARTIE III : ICT



Aartselaar

Nombre total de délits avec un élément ICT/online, depuis 2013





Criminalité ICT/online au sens strict

Infractions (exhaustif)

	2013	2014	2015	2016	2017	2018	2019	2020	2021	2022	2023
Criminalité informatique: Faux en informatique:				1		1		3			
Criminalité informatique: Fraude informatique:	10	12	7	14	13	21	11	21	34	34	53
Criminalité informatique: Hacking:		4	2	2	8	1	5	3	6	3	10
Criminalité informatique: Sabotage:	1						1	1			
Infr. contre autres valeurs morales et sentiments: Violation de communication par particulier:				1			1				
Infr. contre l'autorité publique: Refus de coopération (informatique et télécom):					1						
Total:	11	16	9	18	22	23	18	28	40	37	63

Figures criminelles (à considérer spécifiquement – ne pas additionner avec d'autres éléments – risque de double comptage!)

	2013	2014	2015	2016	2017	2018	2019	2020	2021	2022	2023
Fraude de cartes de paiements	3	8	4	10	8	20	6	6	2	3	11
Phishing	2	1		1				5	14	12	15
Shouldersurfing		2			3	6	1	1			1
Skimming			1		1	2		1			



Criminalité ICT/online au sens large

Infractions (uniquement si code-fait existe)

	2013	2014	2015	2016	2017	2018	2019	2020	2021	2022	2023
Fraude: Escroquerie: Fraude par internet	18	23	16	18	20	33	38	83	76	54	65
Infr. contre la Sécurité de l'Etat: Terrorisme: Diffuser un message qui incite au terrorisme					1						1
Infr. contre les moeurs: Grooming (contact par ICT avec mineur < 16 ans):							1	1			
Infr. contre les moeurs: Incitation à la débauche: Publicité par ICT pour débauche									1		
Infr. contre les moeurs: Pornographie enfantine: Accès pornographie enfantine via technologie							1				
Infr. contre les moeurs: Voyeurisme: Diffusion enregistrement nudité ou intimité					1	1					
Total:	18	23	16	18	22	34	40	84	77	54	66

Figures criminelles (à considérer spécifiquement – ne pas additionner avec d'autres éléments – risque de double comptage!)

	2013	2014	2015	2016	2017	2018	2019	2020	2021	2022	2023
Cyberharcèlement	3	3	2	5	2	3	4	8	6	8	4

STATISTIQUES POLICIERES DE CRIMINALITE

LIEU DE PERPETRATION: COMMUNE

Aartselaar

PARTIE IV : DESTINATION LIEU



Aartselaar

Vol et extorsion

	2000	2013	2014	2015	2016	2017	2018	2019	2020	2021	2022	2023
Habitation: maison	142	85	53	48	37	59	55	47	34	47	45	54
Voie publique	49	59	61	55	39	30	26	52	26	26	26	26
Magasin	77	47	68	29	32	39	33	22	15	24	12	9
Entreprise	67	45	43	40	19	20	15	18	8	6	9	14
Habitation: appartement	13	17	16	13	10	15	19	11	10	9	18	8
Parking	20	13	22	9	19	18	6	7	9	6	15	10
Habitation: allée	11	3	18	17	16	6	5	24	5	6	3	1
Horeca	13	18	13	8	9	10	7	11	5	2	4	9
Inconnue	31	7	2	8	9	7	13	7	7	4	6	6
Autre	2	8	9	17	6	13	6	9	5	3	3	3
Habitation: non précisée	17	6	6	7	3	4	4	7	5	7	3	2
Habitation: dépendances	4	5	8	6	4	7	5	7	11	4	1	4
Infrastructure sportive	11	10	8	7	5	1	4	2	5	1	2	1
Culture et loisirs	9	8	2	6	4	5	5	2	2	4		1
Chantier	2	6	4	4	5	1	2	4		9	3	1
Service public		6	10	2	5	1	3	1	5	4	1	2
Habitation: garage	2	5	7	6	5	5	3		3	2	1	
Maison de repos	3	4	1	1	1	2	2	2	1	1	2	14
Institution d'enseignement	1	4		1	4	9	4		2	1	1	
Moyen de transport: voiture	12			2	2	1		3	1	1		
Service	1	3	1		3	4	2	1	5		1	
Emplacement de vélo			2			5		1	3	2	2	
Arrêt de bus / tram			3	2	2	1		1		1	2	
Habitation: autre	1		2	4					1		2	2
Médecin / dentiste / pharmacien	2		2	3	1	1	2			1		
Banque / institution financière	1	1			1	2	2				2	1
Station essence	3	2	1		1			1	1			
Moyen de transport: autobus / autocar	1	2			1		1	2				
Terrain		2	1	1								
Guichet automatique								2		1		
Moyen de transport: camion	1								1			1
Aéroport			1									
Bâtiment administratif								1				
Edifice religieux / lieu du culte										1		
Hôpital		1										
Moyen de transport: train / tram / métro		1										
Stade					1							
Total	496	368	364	296	244	266	224	245	170	173	164	169



Aartselaar

Dégradation de la propriété

	2000	2013	2014	2015	2016	2017	2018	2019	2020	2021	2022	2023
Voie publique	26	35	25	29	35	23	31	22	6	13	11	10
Habitation: résidence principale	14	28	10	9	11	7	7	8	3	4	4	3
Parking	5	5	10	10	3	6	6	5	1	6	1	1
Habitation: allée	2	4	3	4	2	5	3	1		1	1	
Habitation: jardin	4	2	4	2	2	5	3				2	
Entreprise	6	3	2	1	2	3	2		1	1	2	
Horeca	4	4	3	1	1	1	2			1		
Institution d'enseignement	3	2	2	3	4		1					1
Inconnue	5		2		1	1	3			2		
Autre	2	1	3		1	1	1					
Magasin	1	1	2		2	2						1
Terrain			1	2		2	3					
Habitation: garage		1	1		2		1				1	1
Infrastructure sportive		1	4			1						
Arrêt de bus / tram				1	2		2					
Culture et loisirs	1	1			2	1						
Habitation: dépendances	3			1								1
Habitation: non précisée	1			1		2			1			
Service		2	1				1	1				
Edifice religieux / lieu du culte	1	2			1							
Habitation: résidence secondaire		1				1				1	1	
Chantier		2					1					
Moyen de transport: voiture	1		1									
Service public				1				1				
Station essence	1			1								
Aéroport			1									
Maison de repos		1										
Moyen de transport: autre						1						
Total	80	96	75	66	71	62	67	38	12	29	23	18



Aartselaar

Infractions contre l'intégrité physique

	2000	2013	2014	2015	2016	2017	2018	2019	2020	2021	2022	2023
Habitation	16	30	24	26	35	34	22	30	38	30	44	29
Voie publique	8	16	15	25	23	14	16	16	18	12	16	17
Horeca	2	2	4	5	7	3	5	9	3		3	10
Entreprise	3	2	1	1	2	4	1		3	3	2	2
Inconnue	3	2	1		2	1		2			2	1
Parking		1		4	2		2	1	2	1		1
Habitation: allée			1	2	1	1		2		1	2	1
Infrastructure sportive	1	1	2		2			1				2
Magasin		1	1		1							2
Maison de repos											1	2
Terrain						1		1		1		
Autre						1	1					
Culture et loisirs	2											
Habitation: jardin	1	1										
Institution d'enseignement						2						
Banque / institution financière									1			
Moyen de transport: autobus / autocar										1		
Service												1
Service public											1	
Total	36	56	49	63	75	61	47	62	65	49	71	68

FPF/DGR/DRI/BIPOL - Statistiques policières de criminalité (date de clôture: 19/04/2024)
 Les données pour les années 2001 jusqu'à 2012 ne sont plus publiées mais restent disponibles sur demande auprès du service BIPOL.

STATISTIQUES POLICIERES DE CRIMINALITE

LIEU DE PERPETRATION: COMMUNE

Aartselaar

PARTIE V : OBJETS ET MOYENS DE TRANSPORT

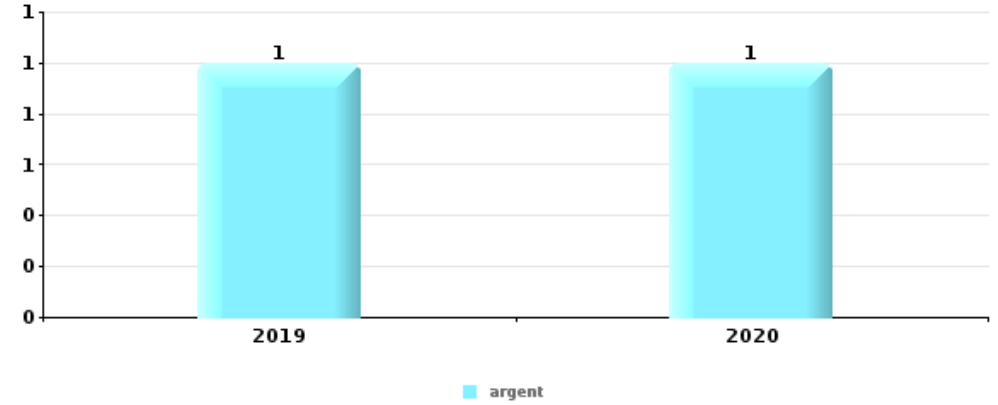


Aartselaar

Vol à main armée

Top 5 Objets volés (sbd nombre de faits)

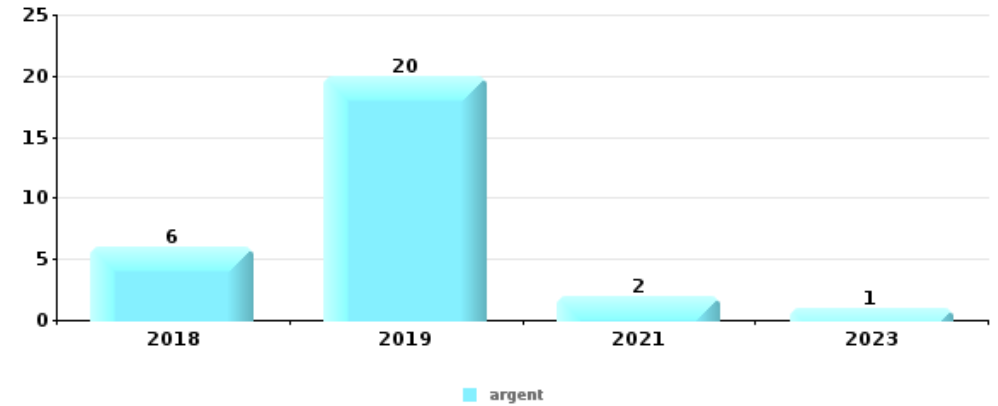
	2018	2019	2020	2021	2022	2023
1 argent		1	1			
2 bijouterie / montre						1
2 multimédia			1			
2 valise / sac			1			



Vol dans ou sur un véhicule

Top 5 Objets volés (sbd nombre de faits)

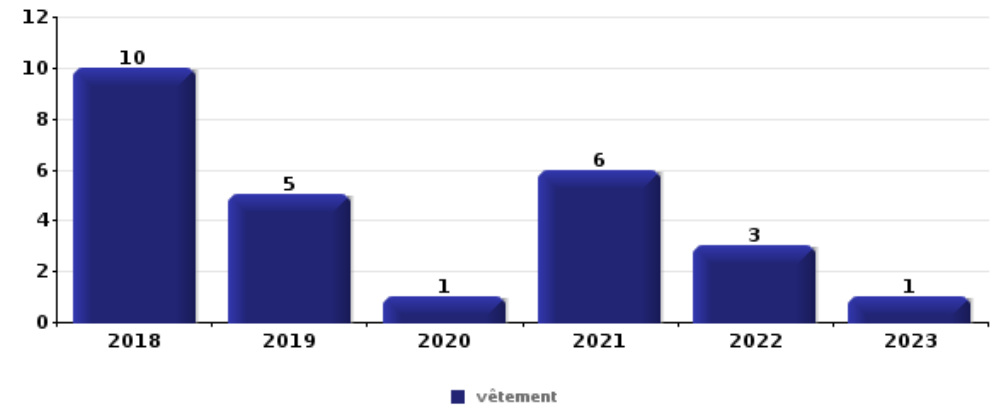
	2018	2019	2020	2021	2022	2023
1 argent	6	20		2		1
2 lunettes / verres de contact	3	15		2	1	
2 outillage	2	9	4	3	2	1
4 pièce de moyen de transport	4	7		1	5	
5 carte bancaire / carte de crédit	8	5		2		1





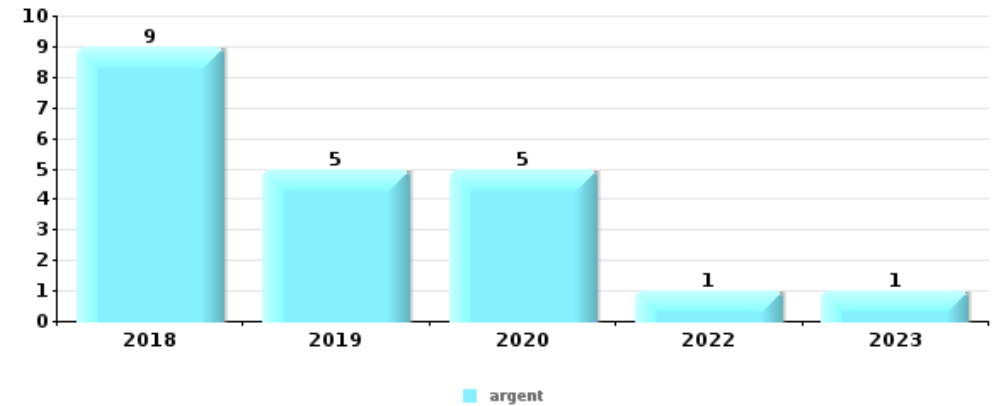
Vol à l'étalage

Top 5 Objets volés (sbd nombre de faits)		2018	2019	2020	2021	2022	2023
1	vêtement	10	5	1	6	3	1
2	alimentation			1	1		2
2	GSM et accessoires		1		1	1	1
4	ordinateur et accessoires					1	1
5	argent		1				
5	lunettes / verres de contact	1					
5	matériaux de construction / de chantier	1					
5	multimédia				1		
5	outillage				1		
5	plaque d'immatriculation					1	



Cambrilage ds entreprise ou commerce

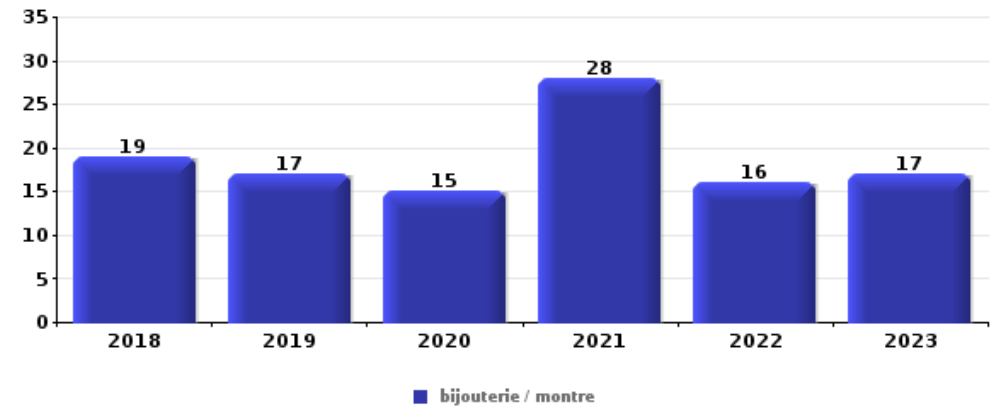
Top 5 Objets volés (sbd nombre de faits)		2018	2019	2020	2021	2022	2023
1	argent	9	5	5		1	1
2	alimentation				1	1	5
2	coffre-fort / coffret (argent) / caisse	4		1	1		1
2	ordinateur et accessoires	3	2	2			
5	clé	1	1	1		1	
5	document véhicule	2	2				





Cambrassage dans habitation

Top 5 Objets volés (sbd nombre de faits)		2018	2019	2020	2021	2022	2023
1	bijouterie / montre	19	17	15	28	16	17
2	argent	14	9	10	14	17	13
3	multimédia	1	1	3	5	2	5
4	ordinateur et accessoires	3		6	2	3	2
5	parfum / produit de beauté	2	1	2	3	2	4



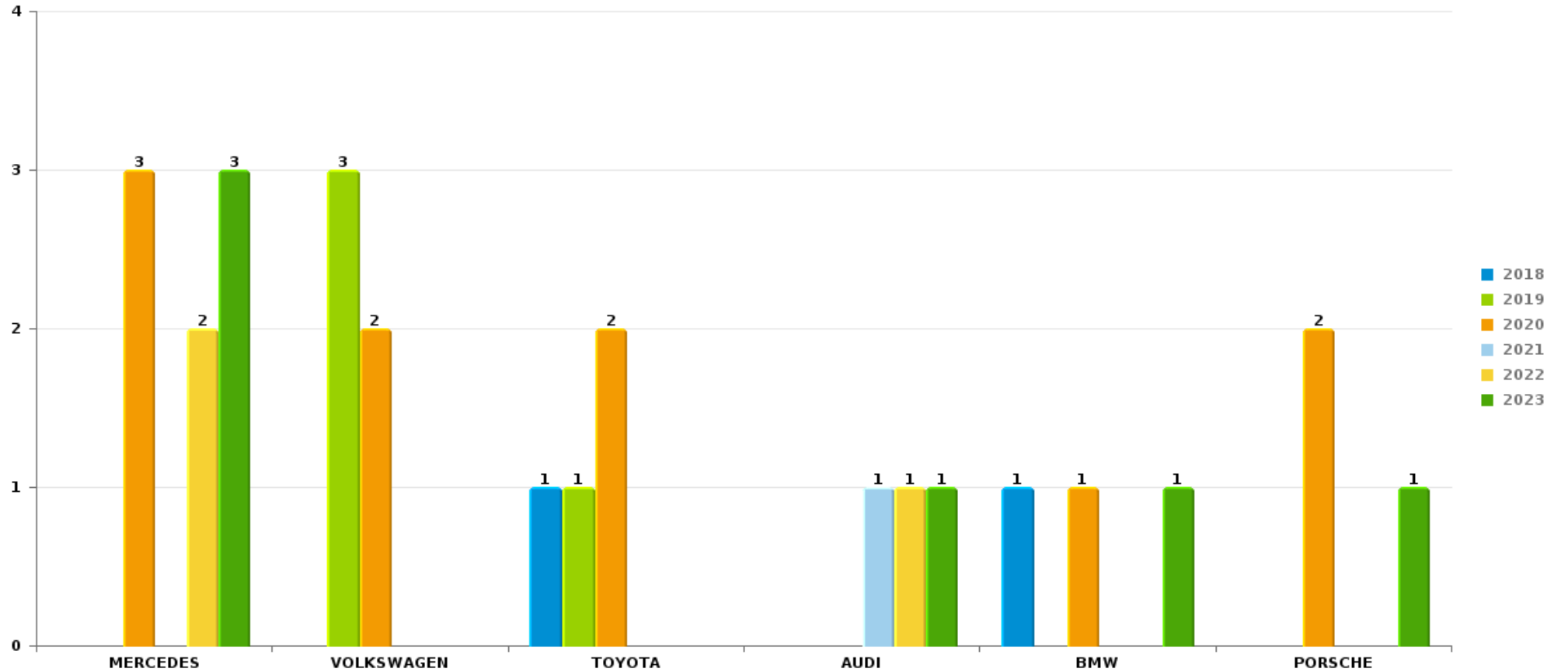
Remarque: en ce qui concerne les objets, aucun total n'est reproduit étant donné que plusieurs objets peuvent avoir été volés lors d'un même fait.



Aartselaar

Vol de voiture

Nombre de voitures volées par marque (Top 5)



STATISTIQUES POLICIERES DE CRIMINALITE

LIEU DE PERPETRATION: COMMUNE

Aartselaar

PARTIE VI : SUSPECTS



Partie 1: Niveau FAITS (comptage du nombre de faits pour lesquels un certain type de suspect est impliqué)

1.1. Nombre d'infractions selon le sexe des suspects identifiés (par catégorie principale)

Étant donné que, tant un suspect identifié masculin qu'un suspect identifié féminin peuvent être impliqués lors d'un même fait, il est possible que la somme des colonnes «Hommes» et «Femmes» soit supérieure à la valeur de la colonne «Total...» (voir également la note méthodologique)

Aartselaar

2023

Catégorie principale / Sexe	Nombre total de faits avec au moins 1 suspect	Hommes	%	Femmes	%
Fraude	36	26	72,2%	12	33,3%
Registre de population	34	27	79,4%	10	29,4%
Infr. contre l'intégrité physique	31	29	93,5%	10	32,3%
Drogues	20	20	100,0%	1	5,0%
Vol et extorsion	20	15	75,0%	5	25,0%
Infr. contre la sécurité publique	18	17	94,4%	2	11,1%
Infr. contre autres valeurs morales et sentiments	14	13	92,9%	2	14,3%
Ivresse et alcool	14	13	92,9%	1	7,1%
Législation sur les étrangers	12	11	91,7%	1	8,3%
Criminalité informatique	7	3	42,9%	4	57,1%
Dégradation de la propriété	6	6	100,0%		
Infr. contre la famille	5			5	100,0%
Infr. contre les mœurs	5	5	100,0%		
Armes et explosifs	4	4	100,0%		
Protection de la jeunesse	4	2	50,0%	2	50,0%
Code pénal social	3	3	100,0%	1	33,3%

CRIMINALITE ENREGISTREE: SUSPECTS



Catégorie principale / Sexe	Nombre total de faits avec au moins 1 suspect	Hommes	%	Femmes	%
Infr. contre la foi publique	3	2	66,7%	1	33,3%
Infr. contre l'autorité publique	3	2	66,7%	1	33,3%
Environnement	2	1	50,0%	2	100,0%
Infr. contre la Sécurité de l'Etat	1	1	100,0%		
Législation économique	1	1	100,0%		
Protection de la personne	1	1	100,0%		
Protection des revenus publics	1			1	100,0%
Travail	1	1	100,0%		
Total	246	203	82,5%	61	24,8%



1.2. Nombre d'infractions selon le sexe des suspects identifiés (par figure criminelle)

Étant donné que, tant un suspect identifié masculin qu'un suspect identifié féminin peuvent être impliqués lors d'un même fait, il est possible que la somme des colonnes «Hommes» et «Femmes» soit supérieure à la valeur de la colonne «Total...» (voir également la note méthodologique)

Aartselaar

2023

FC Vol moyen de transport

Figure criminelle / Sexe	Nombre total de faits avec au moins 1 suspect identifié	Hommes	%
Vol de voiture	2	2	100,0%
Vol de vélo	1	1	100,0%
Total	PA	PA	PA

FC Cambriolage

Figure criminelle / Sexe	Nombre total de faits avec au moins 1 suspect identifié	Hommes	%
Cambriolage dans habitation	1	1	100,0%
Cambriolage ds entreprise ou commerce	6	6	100,0%
Cambriolage dans bâtiment (total)	7	7	100,0%
Total	PA	PA	PA



FC Vol autre

Figure criminelle / Sexe	Nombre total de faits avec au moins 1 suspect identifié	Hommes	%	Femmes	%
Vol à main armée	1			1	100,0%
Vol à l'étalage	3	3	100,0%		
Vol par ruse	1			1	100,0%
Total	PA	PA	PA	PA	PA

Criminalité ICT

Figure criminelle / Sexe	Nombre total de faits avec au moins 1 suspect identifié	Hommes	%	Femmes	%
Phishing	2	1	50,0%	1	50,0%
Total	PA	PA	PA	PA	PA

FC Autre

Figure criminelle / Sexe	Nombre total de faits avec au moins 1 suspect identifié	Hommes	%
Dégradation de voiture	4	4	100,0%
Total	PA	PA	PA



PH Violence intrafamiliale (VIF)

Figure criminelle / Sexe	Nombre total de faits avec au moins 1 suspect identifié	Hommes	%	Femmes	%
VIF: physique, dans le couple	14	13	92,9%	8	57,1%
VIF: physique, envers des descendants	2	2	100,0%	1	50,0%
VIF: physique, envers d'autres membres	4	4	100,0%	1	25,0%
VIF: sexuelle, dans le couple	1	1	100,0%		
VIF: psychique, dans le couple	8	3	37,5%	5	62,5%
VIF: psychique, envers des descendants	3	2	66,7%	2	66,7%
VIF: psychique, envers d'autres membres	1	1	100,0%		
Total	PA	PA	PA	PA	PA

PH Drogues

Figure criminelle / Sexe	Nombre total de faits avec au moins 1 suspect identifié	Hommes	%
Vente de cocaïne	2	2	100,0%
Total	PA	PA	PA

PH Violence dans l'espace public

Figure criminelle / Sexe	Nombre total de faits avec au moins 1 suspect identifié	Hommes	%	Femmes	%
Violence physique (voie publique)	7	6	85,7%	2	28,6%
Violence physique (endroit accessible au public)	7	7	100,0%	2	28,6%
Violence sexuelle (voie publique)	1	1	100,0%		
Violence psychique (voie publique)	7	5	71,4%	2	28,6%
Violence psychique (endroit accessible au public)	4	4	100,0%		
Vol à main armée (voie publique)	1			1	100,0%
Total	PA	PA	PA	PA	PA

CRIMINALITE ENREGISTREE: SUSPECTS



PH Autre

Figure criminelle / Sexe	Nombre total de faits avec au moins 1 suspect identifié	Hommes	%	Femmes	%
Terrorisme, extrémisme et radicalisme	1	1	100,0%		
Cyberharcèlement	3	3	100,0%		
Fraude à l'identité	5	3	60,0%	1	20,0%
Total	PA	PA	PA	PA	PA



1.3. Nombre d'infractions selon l'âge des suspects identifiés (par catégorie principale)

Étant donné que, tant un suspect identifié mineur qu'un suspect identifié majeur peuvent être impliqués lors d'un même fait, il est possible que la somme des colonnes «Mineur» et «Majeur» soit supérieure à la valeur de la colonne «Total...» (voir également la note méthodologique)

Aartselaar

2023

Catégorie principale / Âge	Nombre total de faits avec au moins 1 suspect identifié	Mineur	%	Majeur	%
Fraude	36	1	2,8%	35	97,2%
Registre de population	34			34	100,0%
Infr. contre l'intégrité physique	31	3	9,7%	30	96,8%
Drogues	20	1	5,0%	19	95,0%
Vol et extorsion	20			20	100,0%
Infr. contre la sécurité publique	18			18	100,0%
Infr. contre autres valeurs morales et sentiments	14	2	14,3%	12	85,7%
Ivresse et alcool	14			14	100,0%
Législation sur les étrangers	12			12	100,0%
Criminalité informatique	7			7	100,0%
Dégradation de la propriété	6			6	100,0%
Infr. contre la famille	5			5	100,0%
Infr. contre les mœurs	5	2	40,0%	3	60,0%
Armes et explosifs	4			4	100,0%
Protection de la jeunesse	4	1	25,0%	3	75,0%
Code pénal social	3	1	33,3%	3	100,0%
Infr. contre la foi publique	3			3	100,0%
Infr. contre l'autorité publique	3			3	100,0%
Environnement	2			2	100,0%
Infr. contre la Sécurité de l'Etat	1	1	100,0%	1	100,0%
Législation économique	1			1	100,0%
Protection de la personne	1	1	100,0%		
Protection des revenus publics	1			1	100,0%
Travail	1	1	100,0%	1	100,0%
Total	246	14	5,7%	237	96,3%



1.4. Nombre d'infractions selon l'âge des suspects identifiés (par figure criminelle)

Étant donné que, tant un suspect identifié mineur qu'un suspect identifié majeur peuvent être impliqués lors d'un même fait, il est possible que la somme des colonnes «Mineur» et «Majeur» soit supérieure à la valeur de la colonne «Total...»
(voir également la note méthodologique)

Aartselaar

2023

FC Vol moyen de transport

Figure criminelle / Âge	Nombre total de faits avec au moins 1 suspect identifié	Majeur	%
Vol de voiture	2	2	100,0%
Vol de vélo	1	1	100,0%
Total	PA	PA	PA

FC Cambriolage

Figure criminelle / Âge	Nombre total de faits avec au moins 1 suspect identifié	Majeur	%
Cambriolage dans habitation	1	1	100,0%
Cambriolage ds entreprise ou commerce	6	6	100,0%
Cambriolage dans bâtiment (total)	7	7	100,0%
Total	PA	PA	PA

FC Vol autre

Figure criminelle / Âge	Nombre total de faits avec au moins 1 suspect identifié	Majeur	%
Vol à main armée	1	1	100,0%
Vol à l'étalage	3	3	100,0%
Vol par ruse	1	1	100,0%
Total	PA	PA	PA

CRIMINALITE ENREGISTREE: SUSPECTS



Criminalité ICT

Figure criminelle / Âge	Nombre total de faits avec au moins 1 suspect identifié	Majeur	%
Phishing	2	2	100,0%
Total	PA	PA	PA

FC Autre

Figure criminelle / Âge	Nombre total de faits avec au moins 1 suspect identifié	Majeur	%
Dégradation de voiture	4	4	100,0%
Total	PA	PA	PA

PH Violence intrafamiliale (VIF)

Figure criminelle / Âge	Nombre total de faits avec au moins 1 suspect identifié	Majeur	%
VIF: physique, dans le couple	14	14	100,0%
VIF: physique, envers des descendants	2	2	100,0%
VIF: physique, envers d'autres membres	4	4	100,0%
VIF: sexuelle, dans le couple	1	1	100,0%
VIF: psychique, dans le couple	8	8	100,0%
VIF: psychique, envers des descendants	3	3	100,0%
VIF: psychique, envers d'autres membres	1	1	100,0%
Total	PA	PA	PA

PH Drogues

Figure criminelle / Âge	Nombre total de faits avec au moins 1 suspect identifié	Majeur	%
Vente de cocaïne	2	2	100,0%
Total	PA	PA	PA

CRIMINALITE ENREGISTREE: SUSPECTS



PH Violence dans l'espace public

Figure criminelle / Âge	Nombre total de faits avec au moins 1 suspect identifié	Mineur	%	Majeur	%
Violence physique (voie publique)	7			7	100,0%
Violence physique (endroit accessible au public)	7	3	42,9%	6	85,7%
Violence sexuelle (voie publique)	1			1	100,0%
Violence psychique (voie publique)	7			7	100,0%
Violence psychique (endroit accessible au public)	4			4	100,0%
Vol à main armée (voie publique)	1			1	100,0%
Total	PA	PA	PA	PA	PA

PH Autre

Figure criminelle / Âge	Nombre total de faits avec au moins 1 suspect identifié	Mineur	%	Majeur	%
Terrorisme, extrémisme et radicalisme	1	1	100,0%	1	100,0%
Cyberharcèlement	3			3	100,0%
Fraude à l'identité	5			5	100,0%
Total	PA	PA	PA	PA	PA



Partie 2: Niveau SUSPECTS-FAIT (comptage du nombre de combinaisons suspect-fait)

2.1. Nombre de suspects-fait selon le sexe des suspects identifiés (TOP 5 des catégories principales)

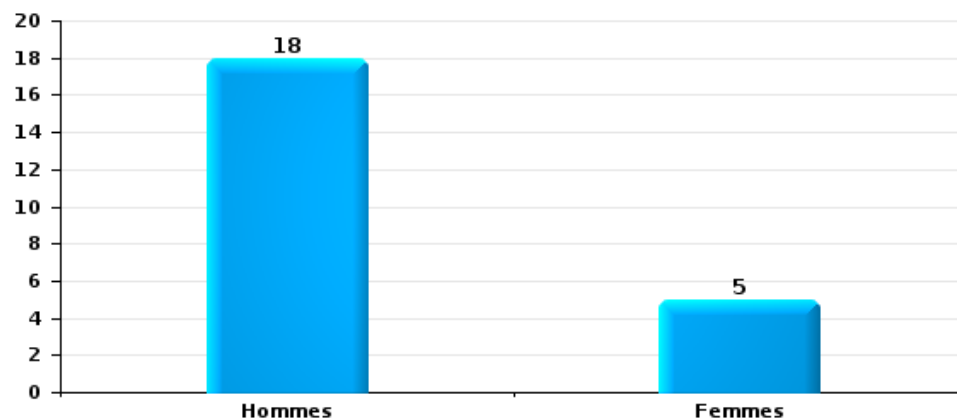
Lorsqu'un même suspect a commis plusieurs faits durant la période considérée, il est aussi comptabilisé plusieurs fois (voir également la note méthodologique)

Aartselaar

2023

Vol et extorsion

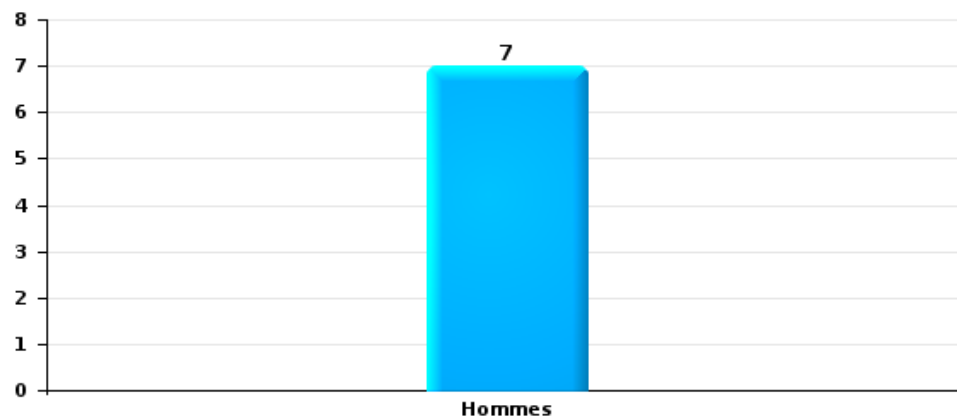
Nombre de suspects-fait selon le sexe





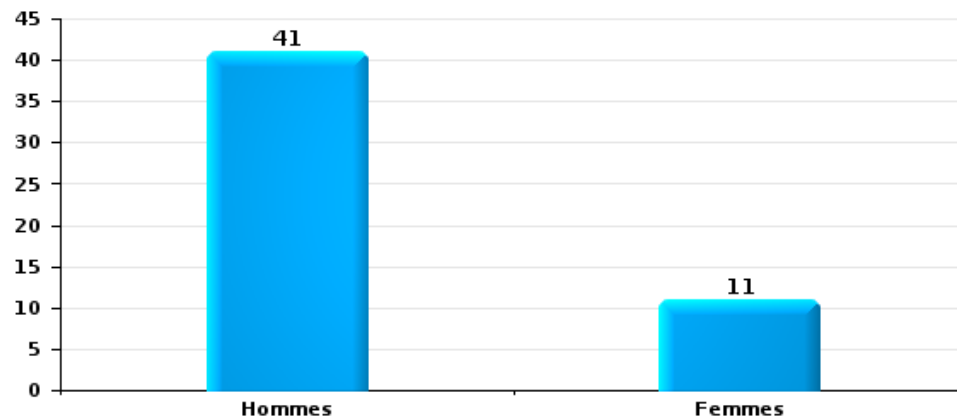
Dégradation de la propriété

Nombre de suspects-fait selon le sexe



Infr. contre l'intégrité physique

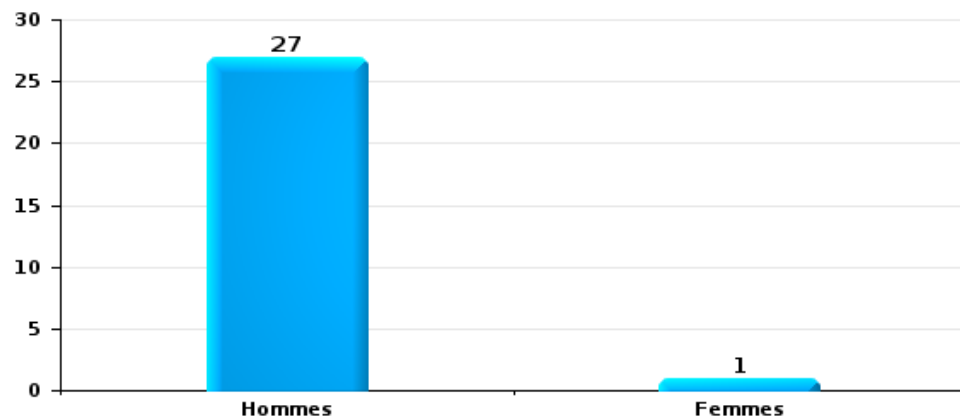
Nombre de suspects-fait selon le sexe





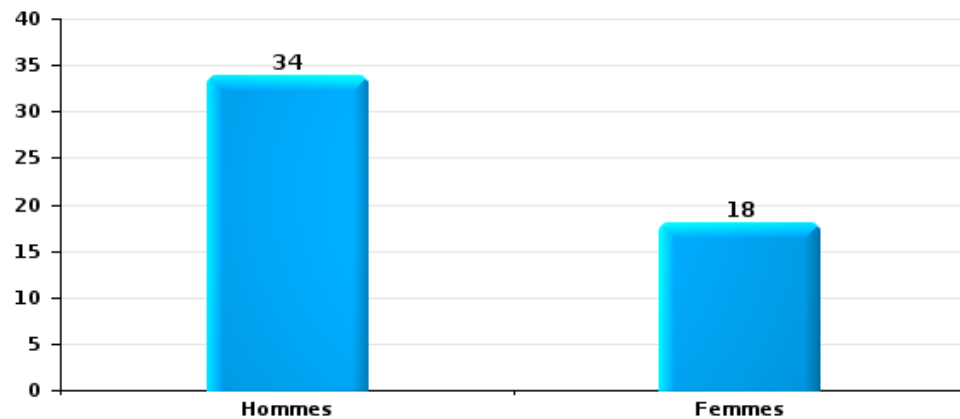
Drogues

Nombre de suspects-fait selon le sexe



Fraude

Nombre de suspects-fait selon le sexe





2.2. Nombre de suspects-fait selon le sexe des suspects identifiés (TOP 5 des figures criminelles)

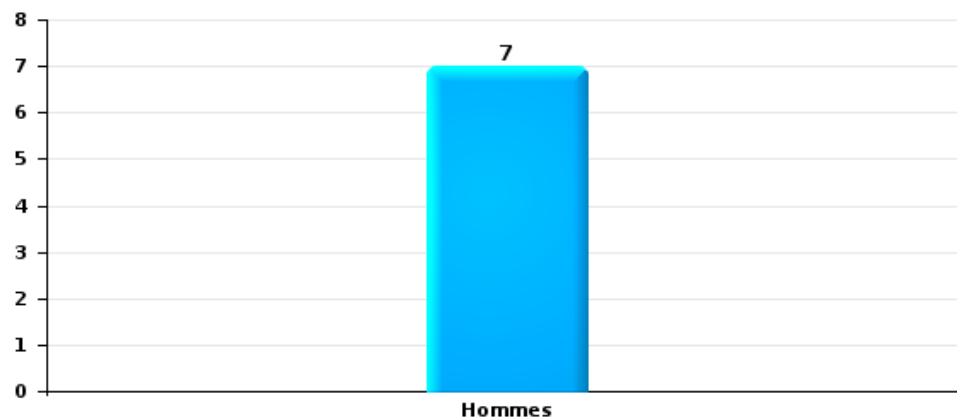
Lorsqu'un même suspect a commis plusieurs faits durant la période considérée, il est aussi comptabilisé plusieurs fois (voir également la note méthodologique)

Aartselaar

2023

Cambriolage dans bâtiment (total)

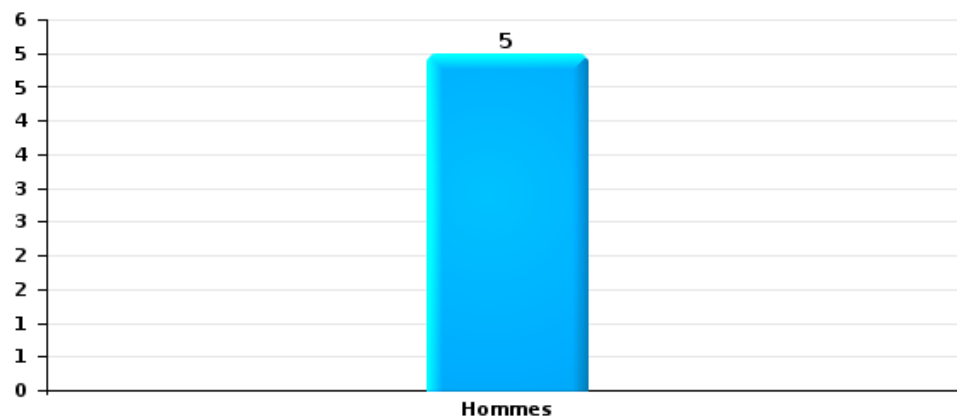
Nombre de suspects-fait selon le sexe





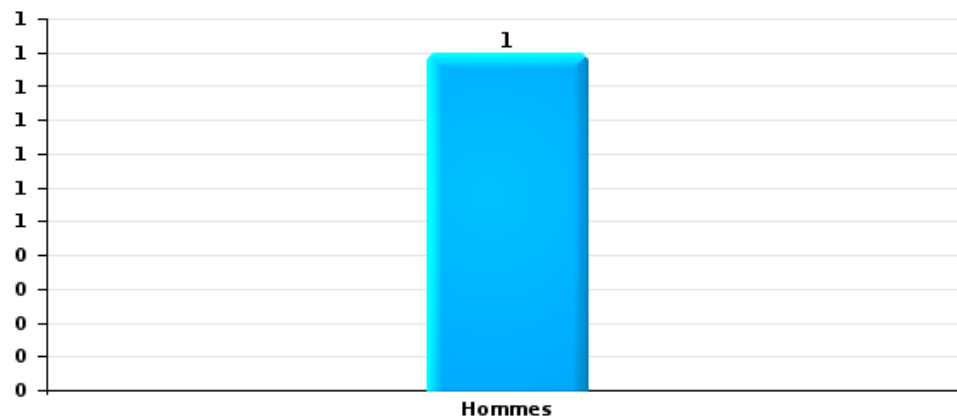
Dégradation de voiture

Nombre de suspects-fait selon le sexe



Vol de vélo

Nombre de suspects-fait selon le sexe





2.3. Nombre de suspects-fait selon l'âge des suspects identifiés (TOP 5 des catégories principales)

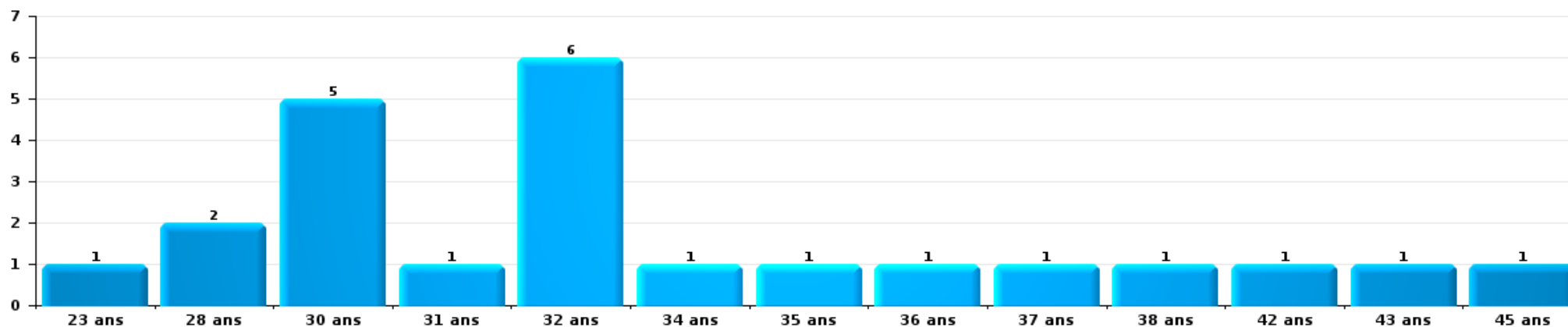
1) Lorsqu'un même suspect a commis plusieurs faits durant la période considérée, il est aussi comptabilisé plusieurs fois, qu'il ait le même âge ou non – 2) Les suspects au-dessous de 14 ans et à partir de 90 ans ne sont pas repris dans le tableau (voir également la note méthodologique)

Aartselaar

2023

Vol et extorsion

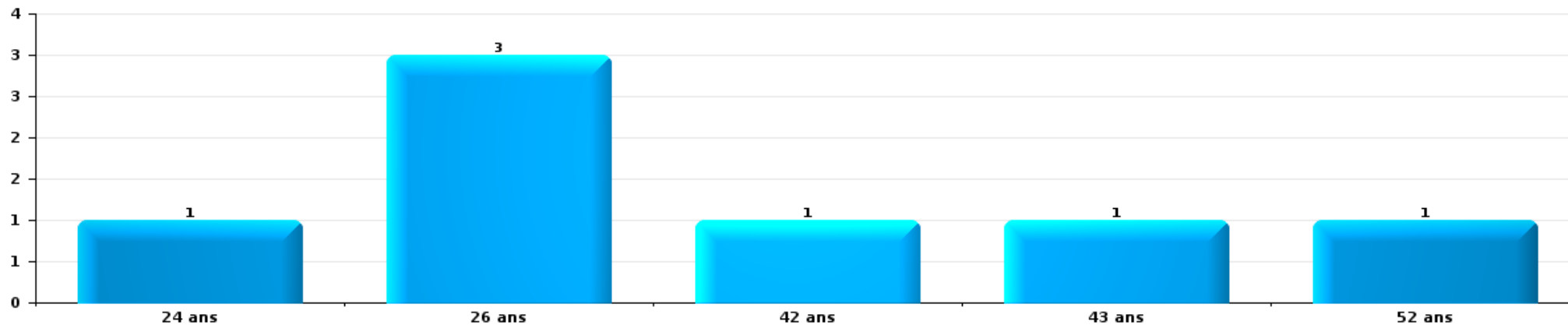
Nombre de suspects-fait par âge (chronologique)





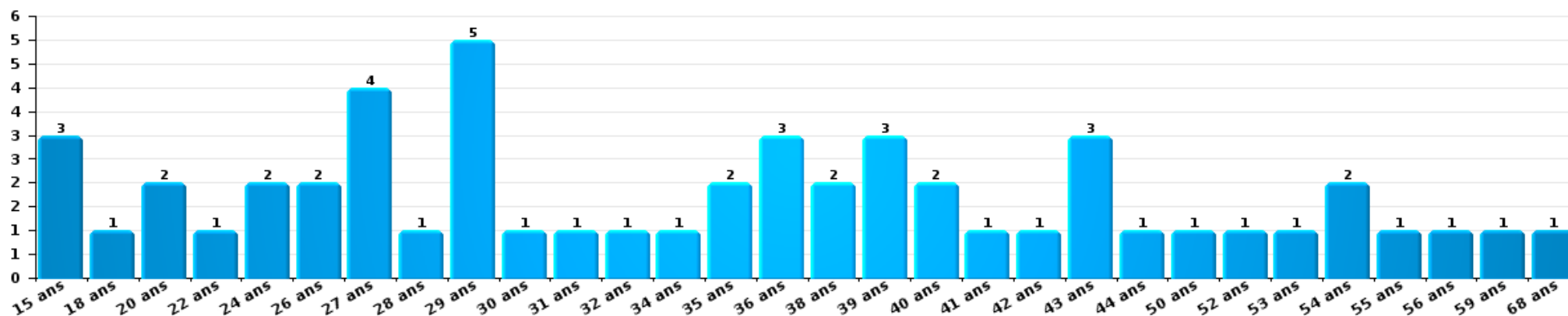
Dégradation de la propriété

Nombre de suspects-fait par âge (chronologique)



Infr. contre l'intégrité physique

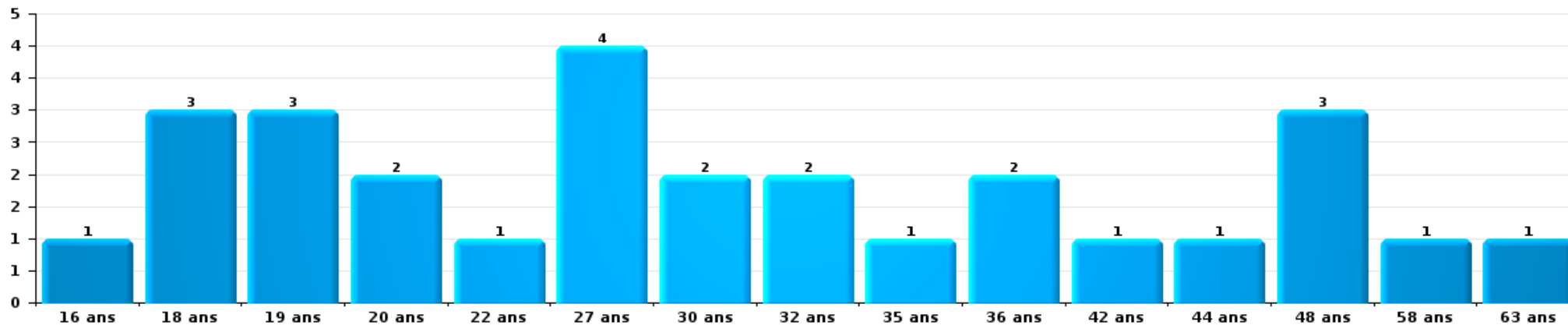
Nombre de suspects-fait par âge (chronologique)





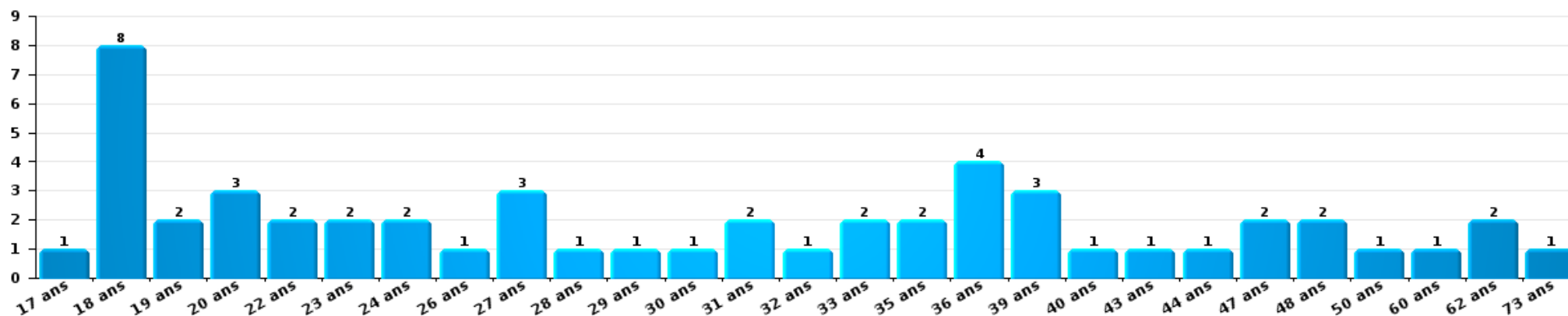
Drogues

Nombre de suspects-fait par âge (chronologique)



Fraude

Nombre de suspects-fait par âge (chronologique)





2.4. Nombre de suspects-fait selon l'âge des suspects identifiés (TOP 5 des figures criminelles)

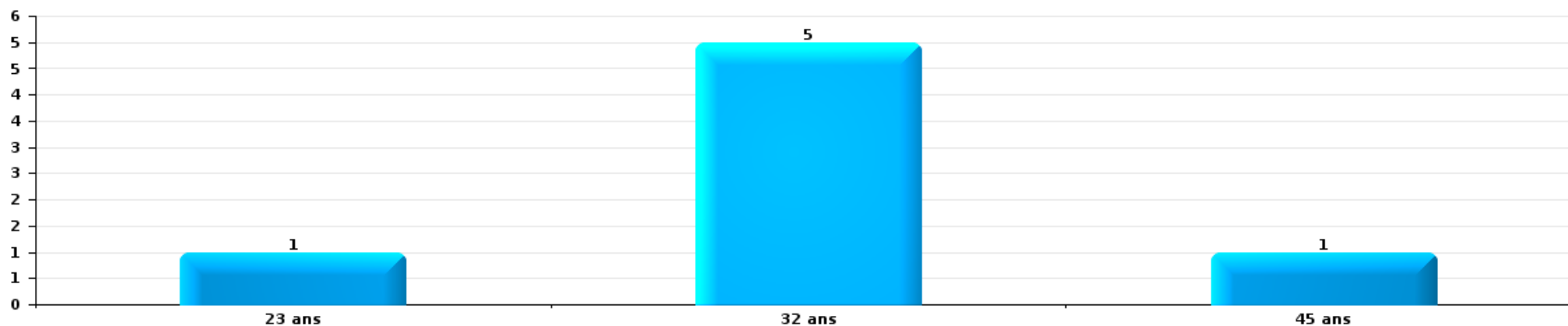
1) Lorsqu'un même suspect a commis plusieurs faits durant la période considérée, il est aussi comptabilisé plusieurs fois, qu'il ait le même âge ou non – 2) Les suspects au-dessous de 14 ans et à partir de 90 ans ne sont pas repris dans le tableau (voir également la note méthodologique)

Aartselaar

2023

Cambriolage dans bâtiment (total)

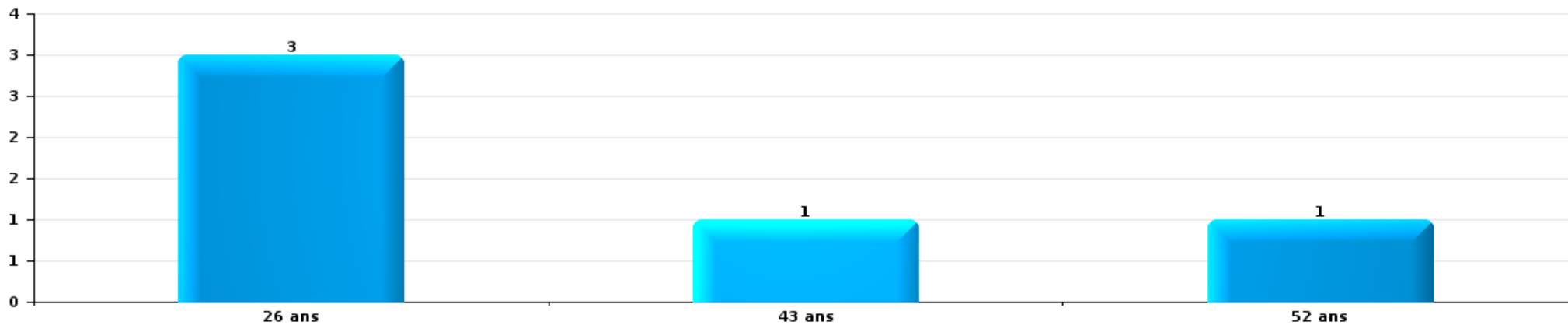
Nombre de suspects-fait par âge (chronologique)





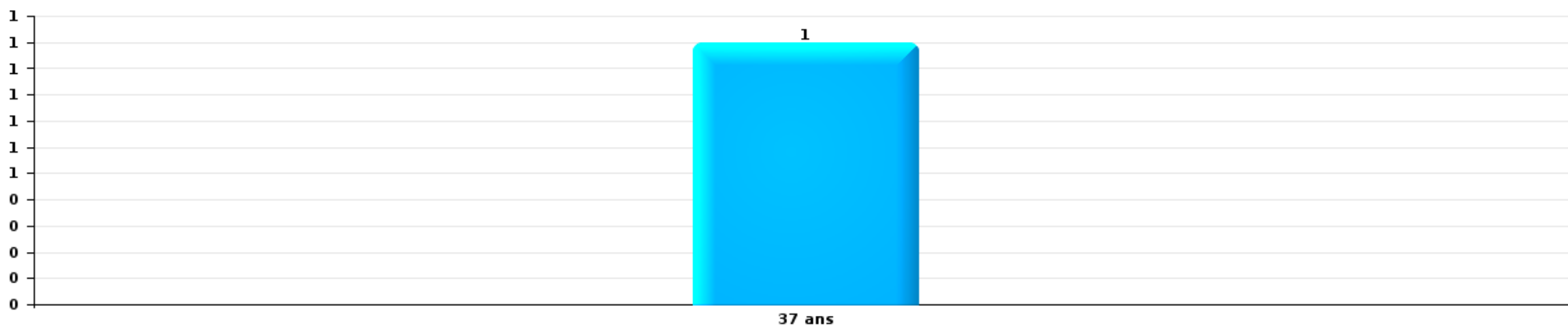
Dégradation de voiture

Nombre de suspects-fait par âge (chronologique)



Vol de vélo

Nombre de suspects-fait par âge (chronologique)



STATISTIQUES POLICIERES DE CRIMINALITE

LIEU DE PERPETRATION: COMMUNE

Aartselaar

***ANNEXE I: DETAIL PAR CATEGORIE DE DELIT
CODE PENAL***

Infraction Code pénal

Infr. contre l'intégrité physique

			2000	2013	2014	2015	2016	2017	2018	2019	2020	2021	2022	2023
Assassinat	Empoisonnement (assassinat)	Acc.										1		
	Autres	Acc.											1	
		Sous-total										1	1	
Meurtre	Non spécifié	Acc.											1	
	Autres	Tent.						3					1	1
		Sous-total						3					2	1
Coups et/ou blessures vol. en sphère familiale	Entre partenaires ou ex-partenaires	Acc.	3	22	16	19	28	24	12	16	24	19	24	19
		Tent.			1									
	Lors d'un différend familial en général	Acc.	9											
	Par les parents envers un mineur	Acc.		3	3	2	2	5	1	1	1	2	5	1
	Envers les parents	Acc.		1	3	1	4	2	1	2	3	1	2	2
	Envers d'autres ascendants directs ou collatéraux	Acc.		1	1	1		1			1	1		3
	Sous-total		12	27	24	23	34	32	14	19	29	23	31	25
Coups et/ou blessures vol. hors sphère familiale	Bagarres (=coups réciproques)	Acc.	2	1	4	10	10	8	5	12	8	3	8	10
	Coups envers fonctionnaire de police	Acc.	1		2	1					1			
	Envers un mineur par une pers. ayant autorité	Acc.					1		1	1		2	1	1
	Envers un mineur qualité de l'auteur inconnue	Acc.						1			1			1
	Coups envers personnel transport public	Acc.										2	1	
	Coups envers personnel autre service public	Acc.				1								1
	Non spécifié	Acc.	15	19	12	22	22	13	18	21	18	11	14	21
	Tent.		1											
	Sous-total		18	21	18	34	33	22	24	34	28	18	24	34
Abstention coupable		Acc.										1	3	
		Sous-total										1	3	
Autres infr. volontaires. c/ l'intégrité phys.	Privation de soins à enfant ou personne vulnérable	Acc.											1	
	Délaissement d'enfant ou personne vulnérable	Acc.											1	
	Abandon d'enfant dans le besoin	Acc.		1										1
	Administration substances nuisibles	Acc.												
	Entrave méchante à la circulation	Acc.			1		3	1		1	1	2	1	
	Voies de faits et violences légères	Acc.	5	3	6	5	4	3	5	5	5	3	6	5
	Sous-total		5	4	7	5	7	4	5	6	6	5	9	6
Infr. involontaires contre l'intégrité physique	Coups et/ou blessures involontaires	Acc.	1	2		1								1
	Morsure de chien	Acc.		2			1	3	1	3	2	1	1	1
		Sous-total	1	4		1	1	3	1	3	2	1	1	2
		Total	36	56	49	63	75	61	47	62	65	49	71	68

Infr. contre la liberté individuelle

		2000	2013	2014	2015	2016	2017	2018	2019	2020	2021	2022	2023
Enlèvement de mineur ou personne vulnérable	Enlèvement parental	Acc.	1								1		
		Tent.		1									
	Autre enlèvement	Acc.	1										
		Tent.											1
	Sous-total	1	2	1							1		1
Détenition par un particulier		Acc.		1	1			1		1		1	
		Tent.					1						
	Sous-total			1	1		1	1		1		1	
	Total	1	2	2	1		1	1		1	1	1	1

Infr. contre les mœurs

			2000	2013	2014	2015	2016	2017	2018	2019	2020	2021	2022	2023
Viol n'ayant pas causé la mort	Victime < 10a	Acc.										3		
	Victime 10a - 14a	Acc.				1					1	2		
	Victime 14a - 16a	Acc.		1										
	Victime 16a - 18a	Acc.				1	1			1				
	Victime majeure	Acc.		2					3	1		1	1	
	Sous-total			3		2	1	3	2	1	1	6	1	
Viol n'ayant pas causé la mort (nvCPS)	Victime < 16a	Acc.											1	2
	Victime 16a - 18a	Acc.											1	
	Victime majeure	Acc.											1	
	Sous-total												3	2
Attentat à la pudeur avec violence / menace	Victime < 16a	Acc.						1					1	
	Victime 16a - 18a	Acc.						1	1					
	Victime majeure	Acc.		1		2	1				1		2	
	Sous-total		1		2	1	2	1		1		1	2	
Attentat à la pudeur sans violence / menace	Victime < 16a	Acc.		2	2	2	2	2	1					1
	Victime 16a - 18a	Acc.								1				
	Victime âge inconnu	Acc.			1		3		1		1			1
	Sous-total		2	3	2	5	2	2	2	1	1		2	
Attentat à la pudeur non spécifié	Acc.	1												
	Sous-total	1												
Atteinte intégrité sexuelle sans mort (nvCPS)	Victime < 16a	Acc.											1	2
	Victime 16a - 18a	Acc.											1	
	Victime majeure	Acc.											1	2
	Sous-total												3	4
Pornographie enfantine	Détention	Acc.		1		1		1					3	
	Distribution	Acc.			2	2	1	2	3	1	5	4	1	
	Accès pornographie enfantine via technologie	Acc.								1				
	Non spécifié	Acc.		1										
	Sous-total		1	3	3	1	3	3	2	5	7	1		
Incitation à la débauche	Victime mineure	Acc.	2						1	1				
	Victime majeure	Acc.	1										1	
	Publicité par ICT pour débauche	Acc.												
	Sous-total	3							1	1		1		
Exploitation de la débauche d'autrui	Victime majeure	Acc.		1				1	1					
	Sous-total		1					1	1					
Outrage public aux bonnes mœurs	Actions (exhibitionnisme, etc.)	Acc.		1		6		4			1			
	Ecrits, images, objets	Acc.					2				1			
	Sous-total		1		6	2	4			2				
Voyeurisme	Observation/enregistrement de nudité ou intimité	Acc.	1							1		2	1	
	Diffusion enregistrement nudité ou intimité	Acc.						1	1					
	Sous-total	1						1	1	1		2	1	

Infr. contre les mœurs

		2000	2013	2014	2015	2016	2017	2018	2019	2020	2021	2022	2023	
Diffusion de contenu à caractère sexuel (nvCPS)	Victime < 16a	Acc.											3	
		Sous-total											3	
Diffusion contenu sex. but méchant/lucrat. (nvCPS)	Victime < 16a	Acc.											1	
	Victime 16a - 18a	Acc.											1	
	Victime majeure	Acc.											1	
		Sous-total											3	
Grooming (contact par ICT avec mineur < 16 ans)		Acc.							1	1				
		Sous-total							1	1				
Exploitation sexuelle mineurs-prostitution (nvCPS)	Incitation à la débauche/prostit. (nvCPS)	Acc.									1	1		
		Sous-total									1	1		
Images d'abus sexuels de mineurs (nvCPS)	Production/diffusion images abus sexuels (nvCPS)	Acc.										2		
	Détention/acquisition images abus sexuels (nvCPS)	Acc.										2	2	
		Sous-total										4	2	
		Total	5	6	9	13	11	14	12	8	11	18	18	14

Infr. contre autres valeurs morales et sentiments

			2000	2013	2014	2015	2016	2017	2018	2019	2020	2021	2022	2023	
Harcèlement	Harcèlement par téléphone (OLD)	Acc.	3												
		Acc.	4	17	24	15	18	15	8	14	14	15	9	27	
	Sous-total	7	17	24	15	18	15	8	14	14	15	9	27		
Violation du secret professionnel		Acc.				1									
		Sous-total				1									
Atteinte à l'honneur	Calomnie et diffamation	Acc.	2	4	2	5	4	2	3	7	2	4	3	9	
		Acc.	2			1	2	1					1	1	
		Acc.	1	1	1										
		Acc.	1	1	1				1	1	1	1		1	
	Injures (Délit)	Sous-total	5	6	3	6	5	4	4	8	3	5	4	11	
Vie privée	Intrusion de nuit	Acc.	2												
		Acc.	3		1	5	1	1	1	1	1	2	5	1	
		Tent.											1		
	Violation du secret des lettres	Acc.	1		1		1	1			1		1	2	
	Sous-total	6	2	2	5	1	2	2	1	2	2	7	3		
Tapage nocturne		Acc.	5	2	4	5	6	1	2						
		Sous-total	5	2	4	5	6	1	2						
Violation de communication par particulier		Acc.				1				1					
		Sous-total				1				1					
Total			23	25	33	32	31	22	16	24	19	22	20	41	

Vol et extorsion

				2000	2013	2014	2015	2016	2017	2018	2019	2020	2021	2022	2023	
Vol avec circ. aggr.	Avec violence	Acc.	5	2	5	3	2			2	3	4			3	
		Tent.	4		1	2					1					1
	Sans violence	Acc.	139	129	134	114	68	99	68	89	65	67	49	52		
		Tent.	67	64	60	52	42	44	41	40	34	34	24	37		
Sous-total			215	195	200	171	112	143	111	133	103	101	73	93		
Vol sans circ. aggr.	Avec violence	Acc.		1	2	4	1			1	1			2		
		Tent.		1								1				
	Sans violence, Vol à la tire	Acc.	23	19	13	6	16	11	10	7	6	3	4			
		Tent.						1								
	Sans violence, Vol d'usage	Acc.	2			1										
	Sans violence, Vol domestique	Acc.	5	4	10	6	4	4	8	7	6	5	13	8		
	Sans violence	Acc.	164	140	133	105	107	102	89	90	48	59	68	60		
Tent.		7	6	5	2	3	4	2	3		3	2	3			
Sous-total			201	171	163	124	131	122	110	108	61	70	89	71		
Vol non spécifié		Acc.	55	2		1	1			2	1	1				
		Tent.	25													1
	Sous-total	80	2		1	1			2	1	1				1	
Extorsion		Acc.			1				1		2	4	1	1	3	
		Tent.								1	1	1	1	1	1	
	Sous-total			1			1	1	3	5	2	2	4			
Total			496	368	364	296	244	266	224	245	170	173	164	169		

Fraude

		2000	2013	2014	2015	2016	2017	2018	2019	2020	2021	2022	2023
Blanchiment d'argent	Acc.		1			2		5	11	20	10	7	12
	Tent.							1	1	1			
	Sous-total		1			2		6	12	21	10	7	12
Recel	Recel simple	Acc.	2	1	1	1	2		2	2	1	1	
		Tent.			1								
	Recel qualifié	Acc.											
	Non spécifié	Acc.			1								
	Sous-total	1	2	1	3	1	2		2	2	1	1	
Grivèlerie	Carburant / lubrifiant	Acc.											
	Boissons et aliments	Acc.		1		2						1	
	Voiture de location	Acc.	1	4			2	3	1	2		1	2
	Logements	Acc.	1			1							
	Sous-total	4	2	5		3	2	3	1	2		2	2
Détournement et destruction frauduleuse	Cel frauduleux	Acc.	4	2	5		2	1	2	4	6	2	2
	D'argent, de papiers, etc.	Acc.	1		1	1	1	2	2				
	D'objets saisis	Acc.							1			1	
	De biens mobiliers des époux	Acc.											
	D'héritage	Acc.			1								
Non spécifié	Acc.						1	1		1		1	
	Sous-total	10	5	2	7	1	3	4	6	4	7	3	3
Escroquerie	Fraude par internet	Acc.	10	16	14	15	19	27	32	75	72	48	63
		Tent.	8	7	2	3	1	6	6	8	4	6	2
	Escroquerie sans internet	Acc.	11	12	7	10	5	9	9	18	7	20	9
		Tent.	1	3				1	3	2		1	2
	Non spécifié	Acc.											
	Tent.												
	Sous-total	14	30	38	23	28	25	43	50	103	83	75	76
Tromperie	Marchandises vendues / travail fourni	Acc.											
	Monnaies	Acc.			1								
	Sous-total	4			1								
Abus de confiance et infr. apparentées	Abus de confiance	Acc.	11	9	13	6	8	14	21	8	14	13	8
	Abus des faiblesses	Acc.				1							
	Sous-total	9	11	9	13	7	8	14	21	8	14	13	8
Abus de biens sociaux	Par des sociétés	Acc.				2		1					
	Non spécifié	Acc.		1							1		
	Autres	Acc.							2				
	Sous-total		1		2		1		2	1			
Infr. liées à l'insolvabilité	Par le curateur	Acc.					1						
	Par des tiers	Acc.							2				
	Par le débiteur	Acc.	3		4			2					2
	Non spécifié	Acc.										2	1
	Sous-total	3		4		1	2		2		2	3	

Fraude

		2000	2013	2014	2015	2016	2017	2018	2019	2020	2021	2022	2023
Insolvabilité frauduleuse	Acc.												1
	Sous-total												1
Chèques sans provision	Acc.	7		1									
	Tent.	1											
	Sous-total	8		1									
	Total	50	54	57	51	44	41	73	92	144	116	103	105

Dégradation de la propriété

			2000	2013	2014	2015	2016	2017	2018	2019	2020	2021	2022	2023
Incendie volontaire	Dans lieu habité (de jour)	Acc.	1											
	Dans lieu habité (de nuit)	Acc.				1	1				1			
	Dans un autre lieu (de jour)	Acc.		2	2			3	1					
	Dans un autre lieu (de nuit)	Acc.			1			2	1	1			2	
	Dans un autre lieu (moment indéterminé)	Acc.					1		1				1	
		Sous-total	1	2	3		2	6	3	1	1	3		
Incendie involontaire		Acc.	7	3	8	2	5	3	5	6	3	5	11	5
		Sous-total	7	3	8	2	5	3	5	6	3	5	11	5
Destruction, dénaturation, dégradation	Avec circ. aggr.	Acc.	1	1			2	2					1	
	Destruction de biens agricoles	Acc.	2					1						
	Non spécifié	Acc.	9											
		Tent.	1											
		Sous-total	13	1			2	3				1		
Vandalisme	Sur véhicules	Acc.	26	40	40	39	36	22	33	22	7	16	9	9
	Sur autres biens mobiliers	Acc.	14	6	8	5	3	8	8	3		1	1	1
	Graffitis	Acc.		30	1	3	3	2	2				1	
	Autres détériorations sur biens immobiliers	Acc.	17	14	14	15	20	17	13	5	1	3	1	3
	Dégradation de clôture	Acc.	2		1	2		1	3	1				
		Sous-total	59	90	64	64	62	50	59	31	8	20	12	13
		Total	80	96	75	66	71	62	67	38	12	29	23	18

Infr. contre la Sécurité de l'Etat

			2000	2013	2014	2015	2016	2017	2018	2019	2020	2021	2022	2023	
Terrorisme	Diffuser un message qui incite au terrorisme	Acc.													1
		Tent.					1								
		Sous-total						1							1
		Total						1							1

Infr. contre la sécurité publique

			2000	2013	2014	2015	2016	2017	2018	2019	2020	2021	2022	2023
Organisation criminelle		Acc.								3		3		2
		Sous-total								3		3		2
Association de malfaiteurs		Acc.		6	5	7	7	1	6	3	5	5	2	5
		Tent.		1										
		Sous-total		7	5	7	7	1	6	3	5	5	2	5
Evasion de prisonniers	Non-entrée de congé	Acc.			1									
	Non-respect surveillance électronique	Acc.				1					1	1		
		Sous-total			1	1					1	1		
Menaces	Menace d'attentat	Acc.				1					2			1
	Verbales	Acc.	13	12	8	13	11	15	9	10	12	7	11	12
	Ecrites	Acc.	2	6	7	1	3	4	5	7	3	2	5	2
	Par gestes, emblèmes	Acc.	3	2	6	3	2	4	7	4	6	5	5	6
	Alerte à la bombe	Acc.			2			1					1	
	Non spécifié	Acc.	3	1									2	
	Sous-total	21	21	23	17	17	24	21	21	21	23	14	24	21
	Total	21	28	29	24	25	25	27	27	27	29	23	26	28

Infr. contre l'autorité publique

		2000	2013	2014	2015	2016	2017	2018	2019	2020	2021	2022	2023
Rébellion	Rébellion armée	Acc.	1				1						
	Rébellion non armée	Acc.	5	4	2	1	2	3	5	3	4		1
	Non spécifié	Acc.											
		Sous-total	2	6	4	2	1	3	3	5	3	4	1
Outrages		Acc.	1		3	1	1	3	4	2		1	2
		Sous-total	1		3	1	1	3	4	2		1	2
Refus de coopération (informatique et télécom)		Acc.					1						
		Sous-total					1						
Autres infractions	Bris de scellés	Acc.				1		1					
	Industrie, commerce et enchères publiques	Acc.					1						
		Sous-total				1	1	1					
		Total	2	7	4	5	3	6	7	9	5	4	3

Infr. contre la foi publique

			2000	2013	2014	2015	2016	2017	2018	2019	2020	2021	2022	2023
Faux en écritures	Faux en écritures	Acc.	4	10	5	6	4	1	4	10	8	3	5	8
	Usage de faux en écrit. et écrit. falsifiées	Acc.		2	1		3	4	6		1			2
		Sous-total	4	12	6	6	7	5	10	10	9	3	5	10
Usurpation	De fonctions	Acc.	1	1			1		1	1	1		1	
	De nom	Acc.		2	1	4	5	5	6	4	10	4	4	4
		Sous-total	1	3	1	4	6	5	7	5	11	4	5	4
Contrefaçon / falsification	Contrefaçon	Acc.		2	1					1			1	
	Falsification	Acc.							1		1			3
		Sous-total		2	1				1	1	1		1	3
Fausses monnaies	Emission	Acc.	1			1	2	2	1	1		2		
		Tent.							1			1		
	Non spécifié	Acc.	1									1		
	Autres	Acc.	1											
		Sous-total	3			1	2	2	2	1		4		
Faux en justice	Faux témoignage	Acc.				1								
	Fausse déclarations	Acc.						1	1					
		Sous-total				1		1	1					
		Total	8	17	8	12	15	13	21	17	21	11	11	17



Aartselaar

Infraction Code pénal

Infr. contre la famille

	2000	2013	2014	2015	2016	2017	2018	2019	2020	2021	2022	2023
Abandon de famille Acc.			1									
Sous-total			1									
Refus du droit aux relations personnelles Acc.	41	7	10	14	15	16	10	6	22	4	13	21
Sous-total	41	7	10	14	15	16	10	6	22	4	13	21
Non-acquittement pension alimentaire Acc.	6	2	1	2			1	2	1			
Sous-total	6	2	1	2			1	2	1			
Total	47	9	12	16	15	16	11	8	23	4	13	21

Criminalité informatique

	2000	2013	2014	2015	2016	2017	2018	2019	2020	2021	2022	2023
Hacking Acc.			4	2	2	8	1	5	3	6	3	10
Sous-total			4	2	2	8	1	5	3	6	3	10
Faux en informatique Acc.					1		1		2			
Tent.									1			
Sous-total					1		1		3			
Fraude informatique Acc.		9	12	7	14	13	21	11	20	31	32	52
Tent.		1							1	3	2	1
Sous-total		10	12	7	14	13	21	11	21	34	34	53
Sabotage Acc.		1						1	1			
Sous-total		1						1	1			
Total		11	16	9	17	21	23	17	28	40	37	63



Traite des êtres humains

		2000	2013	2014	2015	2016	2017	2018	2019	2020	2021	2022	2023
Exploitation sexuelle	Acc.		1				1						
	Sous-total		1				1						
Exploitation économique	Acc.				1	1							
	Sous-total				1	1							
Total			1		1	1	1						

Autres infractions Code pénal

		2000	2013	2014	2015	2016	2017	2018	2019	2020	2021	2022	2023
	Acc.		1										
	Sous-total		1										
Total			1										

Contravention Code pénal

		2000	2013	2014	2015	2016	2017	2018	2019	2020	2021	2022	2023
Autres contraventions CP	Acc.	5											
	Tent.	1											
	Sous-total	6											
Total		6											

STATISTIQUES POLICIERES DE CRIMINALITE

LIEU DE PERPETRATION: COMMUNE

Aartselaar

***ANNEXE II: DETAIL PAR CATEGORIE DE DELIT
LOIS SPECIALES***



Aartselaar

Infraction Lois spéciales

Drogues

			2000	2013	2014	2015	2016	2017	2018	2019	2020	2021	2022	2023
Détention		Acc.	9	10	13	11	12	17	17	17	28	15	21	16
		Sous-total	9	10	13	11	12	17	17	17	28	15	21	16
Usage	Usage individuel	Acc.	8											
	Faciliter l'usage	Acc.				1				1				1
	Incitation à l'usage	Acc.		1						1				
	Désordre, scandale ou danger dans un espace public	Acc.								1	1	1	2	
		Sous-total	8	1		1				3	1	1	2	1
Importation et exportation		Acc.	6	2	1		1	1		1	1	1	1	1
		Sous-total	6	2	1		1	1		1	1	1	1	1
Fabrication		Acc.		2	2	3	5	5	8	6	1	1	1	2
		Sous-total		2	2	3	5	5	8	6	1	1	1	2
Commerce		Acc.		2	3	1	1	5	4	2	10	3	2	5
		Tent.		1										
		Sous-total		3	3	1	1	5	4	2	10	3	2	5
Autres		Acc.		2								1	1	1
		Sous-total		2								1	1	1
		Total	23	20	19	16	19	28	29	29	41	22	28	26



Législation sur les étrangers

			2000	2013	2014	2015	2016	2017	2018	2019	2020	2021	2022	2023
Transmigration illégale	Mariages simulés/blancs sans récompense/contrainte	Acc.		3						2		2		
		Tent.							1					
	Cohab. légale de complais. sans récompense/contr.	Acc.				1								
	Accès au territoire	Acc.			3	1	2	2	3	3	2	2	2	1
	Séjour	Acc.	1	5	8	12	7	7	2	6	8	14	6	9
	Pas de port de documents d'identité ou de voyage	Acc.		1										
	Inscription au registre des étrangers	Acc.			1			2	2		3			
	Reconnaissance fraudul. sans récompense/contrainte	Acc.											1	
	Sous-total		1	9	12	14	9	11	8	11	13	18	9	12
Trafic d'êtres humains		Acc.										2		
	Sous-total											2		
Traite d'êtres humains		Acc.	1											
	Sous-total		1											
Autres		Acc.							1					
	Sous-total								1					
	Total		2	9	12	14	9	11	9	11	13	20	9	12



Environnement

			2000	2013	2014	2015	2016	2017	2018	2019	2020	2021	2022	2023
Déchets	Transport de déchets	Acc.		1										
	Déchets par professionnel	Acc.		2	1				1					1
	Déchets par particulier	Acc.			1		7	6	2	1	2	1		2
	Déchets par personne indéterminée	Acc.	5											
	Non spécifié	Acc.	1											
	Sous-total		6	3	2		7	6	3	1	2	1		3
Autres que déchets	Urbanisme	Acc.	3		2	2			2		1		1	
	Permis d'environnement	Acc.			1				1					
	Bruit	Acc.				1	1							
	Pollution de l'eau	Acc.	1								1	1	3	1
	Autres nuisances en matière d'environnement	Acc.				1								
	Sous-total		4		3	4	1		3		2	1	4	1
Biodiversité / Faune et flore	Bien-être animal	Acc.		1	1		1					1	1	
	Protection de la nature	Acc.					1							
	Permis / autorisation animaux	Acc.			1									
	Destruction d'animaux	Acc.											1	
	Sous-total			1	2		2					1	2	
Non spécifié	Acc.	3												
	Sous-total		3											
	Total		13	4	7	4	10	6	6	1	4	3	6	4



Armes et explosifs

			2000	2013	2014	2015	2016	2017	2018	2019	2020	2021	2022	2023
Détention illégale	Arme à feu	Acc.		6	1	1	3			8	1			1
	Arme blanche ou non à feu	Acc.		4	1	2	4	2	5	6	5	3	2	1
	Munition	Acc.							1	1	1	1		
	Pièces/accessoires	Acc.								1		1		
	Non spécifié	Acc.	1											
	Sous-total		1	10	2	3	7	2	6	16	7	5	2	2
Port / transport illégal	Arme à feu	Acc.							1		2			
	Arme blanche ou non à feu	Acc.		1		3	5	1	3	1	4	1	1	3
	Non spécifié	Acc.	3								1			
	Sous-total		3	1		3	5	1	4	1	7	1	1	3
Commerce illégal	Arme à feu	Acc.								1				
	Arme blanche ou non à feu	Acc.											1	
	Sous-total									1			1	
Explosifs		Acc.										1		
	Sous-total											1		
Autre	Stockage	Acc.								1		1		
	Sous-total									1		1		
	Total		4	11	2	6	12	3	10	19	14	8	4	5



Protection de la personne

			2000	2013	2014	2015	2016	2017	2018	2019	2020	2021	2022	2023
Discrimination	Racisme et xénophobie	Acc.		1		1				1				2
	Autre discrimination	Acc.									1			
		Sous-total		1		1				1	1			2
Droits d'auteur		Acc.					1							
		Sous-total					1							
Protection de la vie privée		Acc.	4				1							
		Sous-total	4				1							
Caméras de surveillance		Acc.				2								
		Sous-total				2								
Droit à l'image		Acc.									1			1
		Sous-total									1			1
Autres		Acc.	1											
		Sous-total	1											
		Total	5	1		3	2			1	2			3



Aartselaar

Infraction Lois spéciales

Hormones et dopage

		2000	2013	2014	2015	2016	2017	2018	2019	2020	2021	2022	2023
Détention	Acc.		1	2		2			1	1		1	
	Sous-total:		1	2		2			1	1		1	
Usage	Acc.	1											
	Sous-total:	1											
	Total:	1	1	2		2			1	1		1	

Protection de la jeunesse

		2000	2013	2014	2015	2016	2017	2018	2019	2020	2021	2022	2023
Législation sur l'obligation scolaire	Acc.		1		1		1				1		
	Sous-total:		1		1		1				1		
Législation sur la protection de la jeunesse	Acc.	1	11	6	13	12	18	20	20	22	17	8	13
	Sous-total:	1	11	6	13	12	18	20	20	22	17	8	13
	Total:	1	12	6	14	12	19	20	20	22	18	8	13



Code pénal social

		2000	2013	2014	2015	2016	2017	2018	2019	2020	2021	2022	2023
Harcèlement au travail	Acc.					1	1		1	1	1	1	3
	Sous-total:					1	1		1	1	1	1	3
Rémunération et autres avantages patrimoniaux	Acc.				1								
	Sous-total:				1								
Fraude sociale aux cotisations (travail au noir)	Acc.				2	1		2	1	1			2
	Sous-total:				2	1		2	1	1			2
Infr. contre foi publique en droit pénal social	Acc.				1			1					1
	Sous-total:				1			1					1
Escroquerie en droit pénal social	Acc.					1			1				
	Sous-total:					1			1				
Autres	Acc.											1	
	Sous-total:											1	
	Total:				4	3	1	3	3	2	1	2	6

Ivresse et alcool

		2000	2013	2014	2015	2016	2017	2018	2019	2020	2021	2022	2023
Ivresse publique	Acc.	1	9	13	6	7	12	12	18	12	16	8	14
	Sous-total:	1	9	13	6	7	12	12	18	12	16	8	14
	Total:	1	9	13	6	7	12	12	18	12	16	8	14

Registre de population

		2000	2013	2014	2015	2016	2017	2018	2019	2020	2021	2022	2023
	Acc.	13	55	43	41	34	44	46	31	34	37	40	35
	Tent.	3											
	Sous-total:	16	55	43	41	34	44	46	31	34	37	40	35
	Total:	16	55	43	41	34	44	46	31	34	37	40	35



Carte d'identité

		2000	2013	2014	2015	2016	2017	2018	2019	2020	2021	2022	2023
Pas en possession	Acc.			1		1			1	2			
	Sous-total:			1		1			1	2			
Refus de présentation	Acc.								1		1		
	Sous-total:								1		1		
Non spécifié	Acc.		4	1	1			2	1				
	Sous-total:		4	1	1			2	1				
	Total:		4	2	1	1		2	3	2	1		

Santé publique

		2000	2013	2014	2015	2016	2017	2018	2019	2020	2021	2022	2023
Art de guérir, art infirmier, etc.	Acc.								1				
	Sous-total:								1				
Politique de la santé	Acc.									33			
	Sous-total:									33			
Denrées alimentaires	Acc.										1		
	Sous-total:										1		
Refus ou négligence respect mesures	Acc.									55	39		
	Sous-total:									55	39		
Produits du tabac	Acc.										1		
	Sous-total:										1		
Autres	Acc.									3			
	Sous-total:									3			
	Total:								1	91	41		



Travail

		2000	2013	2014	2015	2016	2017	2018	2019	2020	2021	2022	2023
Règlement général protection du travail	Acc.						1			1			
	Sous-total:						1			1			
Commerce ambulant	Acc.	3			2		1	1	2		2		
	Sous-total:	3			2		1	1	2		2		
Infractions mesure interdiction professionnelle	Acc.									2			
	Sous-total:									2			
Fraude sociale aux cotisations (travail au noir)	Acc.												1
	Sous-total:												1
Accès à l'exercice d'une profession	Acc.				1								
	Sous-total:				1								
	Total:	3			3		2	1	2	3	2		1

Protection des revenus publics

		2000	2013	2014	2015	2016	2017	2018	2019	2020	2021	2022	2023
Douane et accises	Acc.					1					2		
	Sous-total:					1					2		
Taxe de circulation / TMC	Acc.			1			1				1	1	1
	Sous-total:			1			1				1	1	1
Fraude sociale aux allocations	Acc.					1							
	Sous-total:					1							
Fraude TVA	Acc.									3			
	Sous-total:									3			
Fraude fiscale - impôts sur le revenu	Acc.					1							
	Sous-total:					1							
Non spécifié	Acc.		2			1	1			2		1	
	Sous-total:		2			1	1			2		1	
	Total:		2	1		4	2			5	3	2	1



Législation économique

		2000	2013	2014	2015	2016	2017	2018	2019	2020	2021	2022	2023
Sociétés	Acc.					1	2	1	3			2	
	Sous-total:					1	2	1	3			2	
Contrefaçon de droits de propriété intellectuelle	Acc.						1						1
	Sous-total:						1						1
Autres	Acc.							2					
	Sous-total:							2					
	Total:					1	3	3	3			2	1

Pratiques commerciales

		2000	2013	2014	2015	2016	2017	2018	2019	2020	2021	2022	2023
Pratiques du marché et protection du consommateur	Acc.								1				
	Sous-total:								1				
Registre de commerce	Acc.				1				1	2	2		
	Sous-total:				1				1	2	2		
	Total:				1				2	2	2		

Autres lois spéciales

		2000	2013	2014	2015	2016	2017	2018	2019	2020	2021	2022	2023
Dégradation involontaire câbles télécommunication	Acc.			2	4	4	5	2	5	11	7	26	29
	Sous-total:			2	4	4	5	2	5	11	7	26	29
Réorganisation judiciaire/continuité entreprises	Acc.											1	
	Sous-total:											1	
Moyens de communications électroniques	Acc.											1	
	Sous-total:											1	
Autres	Acc.	4										1	1
	Sous-total:	4										1	1
	Total:	4		2	4	4	5	2	5	11	7	29	30

STATISTIQUES POLICIERES DE CRIMINALITE

LIEU DE PERPETRATION: COMMUNE

Aartselaar

***ANNEXE III: DETAIL
FIGURES CRIMINELLES / PHENOMENES***



Aartselaar

FC Vol moyen de transport

		2000	2013	2014	2015	2016	2017	2018	2019	2020	2021	2022	2023
Vol de voiture	Acc.	34	8	7	7	9	4	4	5	10	1	4	7
	Tent.	6		3						1			
	Total	40	8	10	7	9	4	4	5	11	1	4	7
Vol de moto	Acc.		2	1			2				1	1	
	Tent.	1	1										
	Total	1	3	1			2				1	1	
Carjacking	Acc.		1		1					1			
	Tent.	1		1									
	Total	1	1	1	1					1			
Homejacking	Acc.	2											
	Tent.												
	Total	2											
Vol dans les garages	Acc.	6		1	1								
	Tent.		1										
	Total	6	1	1	1								
Vol de vélomoteur	Acc.	6	2	2	3	3	2		1		1	1	
	Tent.												
	Total	6	2	2	3	3	2		1		1	1	
Vol de vélo	Acc.	23	42	40	42	23	28	23	18	16	14	14	19
	Tent.							1					
	Total	23	42	40	42	23	28	24	18	16	14	14	19



FC Cambriolage

		2000	2013	2014	2015	2016	2017	2018	2019	2020	2021	2022	2023
Cambriolage dans habitation	Acc.	90	65	41	33	17	48	38	26	26	34	28	26
	Tent.	68	33	26	26	25	24	27	20	16	21	18	27
	Total	158	98	67	59	42	72	65	46	42	55	46	53
Cambriolage ds entreprise ou commerce	Acc.	35	22	26	28	14	16	15	14	8	7	7	11
	Tent.	7	15	19	13	6	14	6	8	6	5	2	5
	Total	42	37	45	41	20	30	21	22	14	12	9	16
Cambriolage ds service public ou bâtiment administ	Acc.	4	11	11	5	5	4	4		2	5	2	1
	Tent.	1	2	1	2	2	4	2		4	2		3
	Total	5	13	12	7	7	8	6		6	7	2	4
Vol au béliér	Acc.			3									
	Tent.						1	1					
	Total			3			1	1					
Cambriolage dans bâtiment (total)	Acc.	129	98	78	66	36	68	57	40	36	46	37	38
	Tent.	76	50	46	41	33	42	35	28	26	28	20	35
	Total	205	148	124	107	69	110	92	68	62	74	57	73

FC Vol autre

		2000	2013	2014	2015	2016	2017	2018	2019	2020	2021	2022	2023
Vol à main armée	Acc.	5		2	3	2	1		1	1			1
	Tent.	3		1	1				1				
	Total	8		3	4	2	1		2	1			1
Vol avec violence sans arme	Acc.	1	4	6	5	1		3	5	7	1	4	5
	Tent.	2	1		1			1	1	2	1	1	2
	Total	3	5	6	6	1		4	6	9	2	5	7
Vol dans ou sur un véhicule	Acc.	54	25	56	50	43	22	19	66	17	12	10	7
	Tent.	7	5	9	9	9	6	4	4	2	6	4	4
	Total	61	30	65	59	52	28	23	70	19	18	14	11



FC Vol autre

		2000	2013	2014	2015	2016	2017	2018	2019	2020	2021	2022	2023
Vol d'armes et explosifs	Acc.			1			1		1				1
	Total			1			1		1				1
Steaming	Acc.								1				
	Total								1				
Arrachage de sac à main	Acc.			1									1
	Total			1									1
Vol à l'arraché	Acc.	3		1	2		2	2	2	1			2
	Total	3		1	2		2	2	2	1			2
Vol à la tire	Acc.	37	19	13	6	16	12	10	7	6	4	4	
	Tent.						1						
	Total	37	19	13	6	16	13	10	7	6	4	4	
Vol à l'étalage	Acc.	7	10	23	8	13	13	12	7	3	9	6	5
	Tent.		1	1	1	1		1	1	1	1		1
	Total	7	11	24	9	14	13	13	8	4	10	6	6
Vol par ruse	Acc.	5	6	3	8	10	3	4	2	8	1	6	9
	Tent.	1	1		1				1			1	
	Total	6	7	3	9	10	3	4	3	8	1	7	9
Vol de métaux	Acc.	2	6	3	5				1		3	1	2
	Tent.	1											
	Total	3	6	3	5				1		3	1	2
Vol sur les chantiers	Acc.	3	4	3	4	5	1	2	4		8	2	1
	Tent.		2	1		1					1	1	
	Total	3	6	4	4	6	1	2	4		9	3	1
Home-invasion	Acc.												1
	Tent.												1
	Total												2



FC Vol autre

		2000	2013	2014	2015	2016	2017	2018	2019	2020	2021	2022	2023
Vol d'animaux	Acc.			2	1	1				1	1		
	Total			2	1	1				1	1		
Vol de cargaison	Acc.		1			1							
	Total		1			1							

Criminalité ICT

		2000	2013	2014	2015	2016	2017	2018	2019	2020	2021	2022	2023
Fraude de cartes de paiements	Acc.		3	8	4	10	8	20	6	6	2	3	11
	Total		3	8	4	10	8	20	6	6	2	3	11
Phishing	Acc.		2	1		1				4	14	10	14
	Tent.									1		2	1
	Total		2	1		1				5	14	12	15
Shouldersurfing	Acc.			2			3	6	1	1			1
	Total			2			3	6	1	1			1
Skimming	Acc.				1		1	2		1			
	Total				1		1	2		1			

FC Autre

		2000	2013	2014	2015	2016	2017	2018	2019	2020	2021	2022	2023
Violence contre les métiers d'intérêt général	Acc.	1		2	2					1	2	1	1
	Total	1		2	2					1	2	1	1
Viol collectif	Acc.					1		1	1		1		1
	Total					1		1	1		1		1
Graffiti	Acc.		30	1	3	3	2	2				1	
	Total		30	1	3	3	2	2				1	
Dégradation de voiture	Acc.	9	38	39	37	35	24	32	21	7	17	8	9
	Total	9	38	39	37	35	24	32	21	7	17	8	9
Rixe au couteau	Acc.			2		2	1			1			
	Total			2		2	1			1			



PH Violence intrafamiliale (VIF)

		2000	2013	2014	2015	2016	2017	2018	2019	2020	2021	2022	2023
VIF: physique, dans le couple	Acc.	3	23	16	20	32	25	15	17	26	22	26	21
	Tent.			1				2					1
	Total	3	23	17	20	32	25	17	17	26	22	26	22
VIF: physique, envers des descendants	Acc.		4	5	4	3	9	4	2	6	4	11	3
	Tent.			1									1
	Total		4	6	4	3	9	4	2	6	4	11	4
VIF: physique, envers d'autres membres	Acc.	9	3	8	2	6	5	3	7	6	5	6	6
	Tent.			1									
	Total	9	3	9	2	6	5	3	7	6	5	6	6
VIF: sexuelle, dans le couple	Acc.				1	1		2					1
	Total				1	1		2					1
VIF: sexuelle, envers des descendants	Acc.		1		1	1	1				1		
	Total		1		1	1	1				1		
VIF: psychique, dans le couple	Acc.	42	12	17	14	27	24	16	10	28	11	19	24
	Total	42	12	17	14	27	24	16	10	28	11	19	24
VIF: psychique, envers des descendants	Acc.		4	1		9	8	8	3	1	2	1	3
	Total		4	1		9	8	8	3	1	2	1	3
VIF: psychique, envers d'autres membres	Acc.		1			4	5	5	2	1			1
	Total		1			4	5	5	2	1			1
VIF: économique, dans le couple	Acc.		1	2		1	3	2		1			
	Total		1	2		1	3	2		1			
VIF: économique, envers des descendants	Acc.			1			1						
	Total			1			1						
VIF: économique, envers d'autres membres	Acc.	6	2	2	2			1	2	1	1		
	Total	6	2	2	2			1	2	1	1		



PH Hormones et dopage

		2000	2013	2014	2015	2016	2017	2018	2019	2020	2021	2022	2023
Dopage humain	Acc.		1	3		2			1	1		1	
	Total		1	3		2			1	1		1	
Engraissement illégal	Acc.	1											
	Total	1											

PH Drogues

		2000	2013	2014	2015	2016	2017	2018	2019	2020	2021	2022	2023
Vente de cocaïne	Acc.			1	1		1	2		3			2
	Tent.		1										
	Total		1	1	1		1	2		3			2
Import-export de cocaïne	Acc.			1						1			
	Total			1						1			
Production de drogues synthétiques	Acc.												1
	Total												1
Import-export de drogues synthétiques	Acc.											1	
	Total											1	
Vente de drogues synthétiques	Acc.								1	1			
	Total								1	1			
Production de cannabis (culture)	Acc.			1	1	1	1	2	4		1		
	Total			1	1	1	1	2	4		1		
Vente de cannabis en grande quantité	Acc.									1			
	Total									1			
Vente-traffic d'héroïne	Acc.						1						
	Tent.		1										
	Total		1				1						



PH Trafic d'armes

		2000	2013	2014	2015	2016	2017	2018	2019	2020	2021	2022	2023
Commerce et production d'arme à feu et mun.	Acc.								1				
	Total								1				
Commerce et production d'arme non à feu	Acc.											1	
	Total											1	

PH Traite des êtres humains

		2000	2013	2014	2015	2016	2017	2018	2019	2020	2021	2022	2023
TEH - exploitation économique	Acc.				1	1							
	Total				1	1							
TEH - exploitation sexuelle	Acc.		2				1	1			1	1	
	Total		2				1	1			1	1	

PH Violence dans l'espace public

		2000	2013	2014	2015	2016	2017	2018	2019	2020	2021	2022	2023
Violence physique (transport public)	Acc.										1		
	Tent.												1
	Total										1		1
Violence physique (voie publique)	Acc.	7	15	12	21	18	12	13	15	16	14	10	14
	Tent.			1				2				1	
	Total	7	15	13	21	18	12	15	15	16	14	11	14
Violence physique (autre endroit public)	Acc.		1									1	
	Total		1									1	
Violence physique (endroit accessible au public)	Acc.	5	4	7	10	10	4	7	11	5	1	3	16
	Tent.						1						
	Total	5	4	7	10	10	5	7	11	5	1	3	16
Violence sexuelle (transport public)	Acc.		1				1						
	Total		1				1						
Violence sexuelle (voie publique)	Acc.	4			4	2	3	2		1		2	1
	Total	4			4	2	3	2		1		2	1



PH Violence dans l'espace public

		2000	2013	2014	2015	2016	2017	2018	2019	2020	2021	2022	2023
Violence sexuelle (autre endroit public)	Acc.					1							
	Total					1							
Violence sexuelle (endroit accessible au public)	Acc.	1	1	2	3	1	2		1	1	2		
	Total	1	1	2	3	1	2		1	1	2		
Violence psychique (voie publique)	Acc.	4	9	6	9	4	9	15	10	12	4	9	10
	Total	4	9	6	9	4	9	15	10	12	4	9	10
Violence psychique (autre endroit public)	Acc.	1			1					2			
	Total	1			1					2			
Violence psychique (endroit accessible au public)	Acc.	5	1	2	9	4	6	6	3	8	5	6	9
	Total	5	1	2	9	4	6	6	3	8	5	6	9
Vol à main armée (voie publique)	Acc.					1			1	1			1
	Tent.	1											
	Total	1				1			1	1			1
Vol à main armée (endroit accessible au public)	Acc.	2		2		1							
	Tent.	1		1	1				1				
	Total	3		3	1	1			1				
Vol avec violence sans arme (transport public)	Acc.											1	
	Total											1	
Vol avec violence sans arme (voie publique)	Acc.	1	2	1	1			1	1	1			1
	Tent.		1					1					
	Total	1	3	1	1			2	1	1			1
Vol avec violence sans arme (autre endroit public)	Acc.									1			
	Total									1			
Vol avec violence sans arme (endr. acces. au pub.)	Acc.			5	2	1		1	2	2		1	
	Tent.									1			
	Total			5	2	1		1	2	3		1	



PH Autre

		2000	2013	2014	2015	2016	2017	2018	2019	2020	2021	2022	2023
Faux policiers	Acc.							1					1
	Total							1					1
Terrorisme, extrémisme et radicalisme	Acc.						1		1	1		1	1
	Tent.						1						
	Total						2		1	1		1	1
Cyberharcèlement	Acc.	3	3	3	2	5	2	3	4	8	6	8	4
	Total	3	3	3	2	5	2	3	4	8	6	8	4
Fraude à l'identité	Acc.		5	1	6	10	7	11	7	17	11	10	19
	Tent.		1									1	1
	Total		6	1	6	10	7	11	7	17	11	11	20

STATISTIQUES POLICIERES DE CRIMINALITE

LIEU DE PERPETRATION: COMMUNE

Aartselaar

***ANNEXE IV: FAITS ENREGISTRES
NON CRIMINELS***



Aartselaar

Faits non criminels

Maladies / Décès / Disparition

	2000	2013	2014	2015	2016	2017	2018	2019	2020	2021	2022	2023
Suicide		6	2	1	3	1	1	3	2	2	3	
Personne malade	1	2	2	2	5	4	1	7	7	1	6	4
Décès suspect	2		3	1		3	1	1	3	5	3	3
Décès naturel					1						1	
Disparition (personne disparue)	3	2	5	1	3	6	8	3	1	5	4	1
Accident (sauf roulage)	2	2	2	3	1	2	2	1	1		1	
Total	8	12	14	8	13	16	13	15	14	13	18	8

Appels

	2000	2013	2014	2015	2016	2017	2018	2019	2020	2021	2022	2023
Alarme	4	11	8	12	6	13	9	3	5	2	2	1
Appels	2											1
Total	6	11	8	12	6	13	9	3	5	2	2	2

Problèmes sociaux

	2000	2013	2014	2015	2016	2017	2018	2019	2020	2021	2022	2023
Différends familiaux	36	2	3	3	17	18	19	9	14	14	19	14
Différend (pas de coups)	10	2	1			3			2	1		3
Affaire civile	7	4	7	3	2	1	2	2	7	8	9	3
Protection de la jeunesse	3	2		1	2		2	2	2		2	4
Autres		3	2		1	1	2		3	2	1	2
Total	56	13	13	7	22	23	25	13	28	25	31	26



Catastrophes

	2000	2013	2014	2015	2016	2017	2018	2019	2020	2021	2022	2023
Dégâts tempête	1				1	1		1	1			
Problèmes causés par l'eau	1											
Total	2				1	1		1	1			

Ordre public

	2000	2013	2014	2015	2016	2017	2018	2019	2020	2021	2022	2023
Troubles				1	2		2	2	4	2	1	1
Non spécifié								1				
Autres					2	2			2			
Total				1	4	2	2	3	6	2	1	1

Agissements suspects

	2000	2013	2014	2015	2016	2017	2018	2019	2020	2021	2022	2023
	7	3	3	1	4	3	3	1				1
Total	7	3	3	1	4	3	3	1				1

Objets trouvés

	2000	2013	2014	2015	2016	2017	2018	2019	2020	2021	2022	2023
	1	40	42	50	37	31	55	53	49	32	28	26
Total	1	40	42	50	37	31	55	53	49	32	28	26

Objets perdus

	2000	2013	2014	2015	2016	2017	2018	2019	2020	2021	2022	2023
	45	451	475	499	608	685	593	592	533	579	637	722
Total	45	451	475	499	608	685	593	592	533	579	637	722



Autres non-infractions

	2000	2013	2014	2015	2016	2017	2018	2019	2020	2021	2022	2023
Ordonnance de capture					1	2	3		3	3	3	
Réhabilitation			1									2
Non-respect des conditions	1		1	1	4	7	6	4	6	9	9	7
Procès-verbal d'information	26	12	6	7	7	6	7	8	5	6	5	12
Notification		9	5	7	10	8	24	21	20	19	25	14
Dégradation involontaire câbles (non-télécom)			1	1				2		1	4	4
Demande signalement surveillance électronique										3	5	12
Fonction de contrôle armes						2				2		
Autres non infractions	2											
Total	29	21	14	16	22	25	40	35	34	43	51	51