

STATISTIQUES POLICIERES DE CRIMINALITE

LIEU DE PERPETRATION: ZONE DE POLICE

POLITIEZONE ARRO IEPER

2000 - 2023

Police fédérale - DGRIDRIIBIPOL

STATISTIQUES POLICIERES DE CRIMINALITE

LIEU DE PERPETRATION: ZONE DE POLICE

POLITIEZONE ARRO IEPER

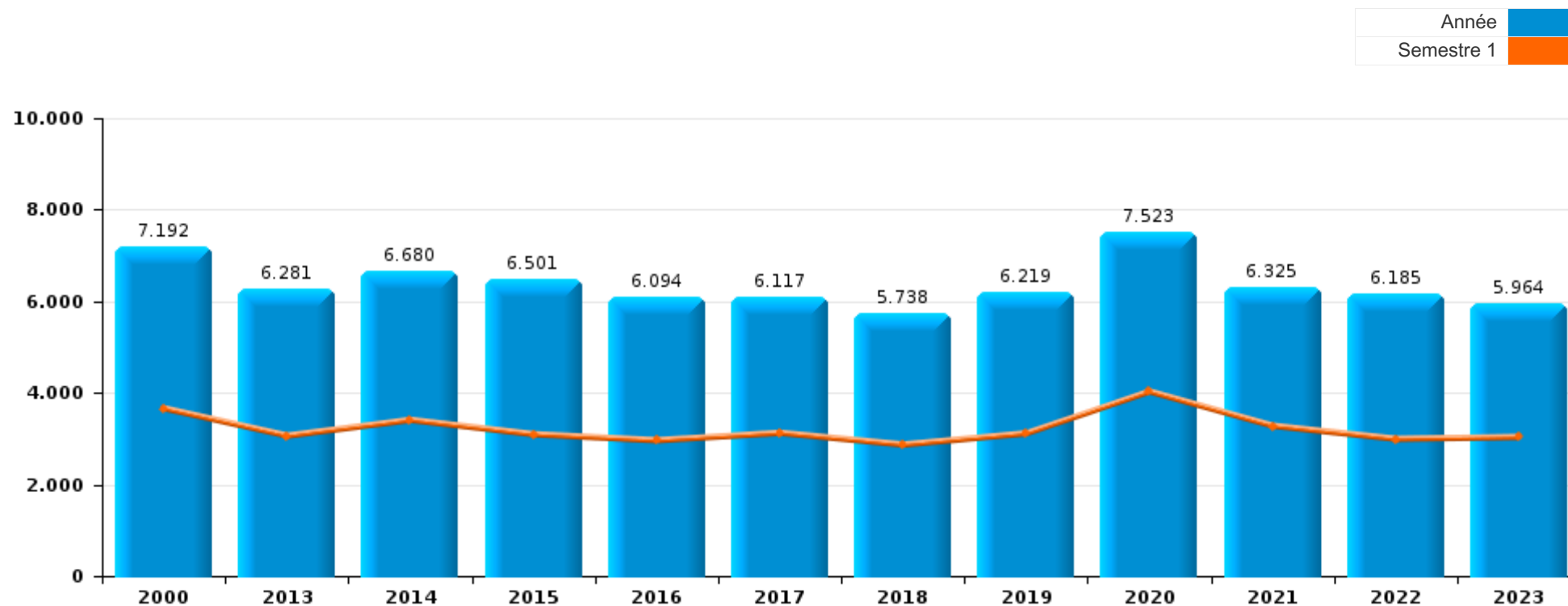
PARTIE I : INFRACTIONS JUDICIAIRES

CRIMINALITE ENREGISTREE COMMISE AU NIVEAU DE LA ZONE DE POLICE



POLITIEZONE ARRO IEPER

	2000	2013	2014	2015	2016	2017	2018	2019	2020	2021	2022	2023
Nombre total des délits	7.192	6.281	6.680	6.501	6.094	6.117	5.738	6.219	7.523	6.325	6.185	5.964





POLITIEZONE ARRO IEPER

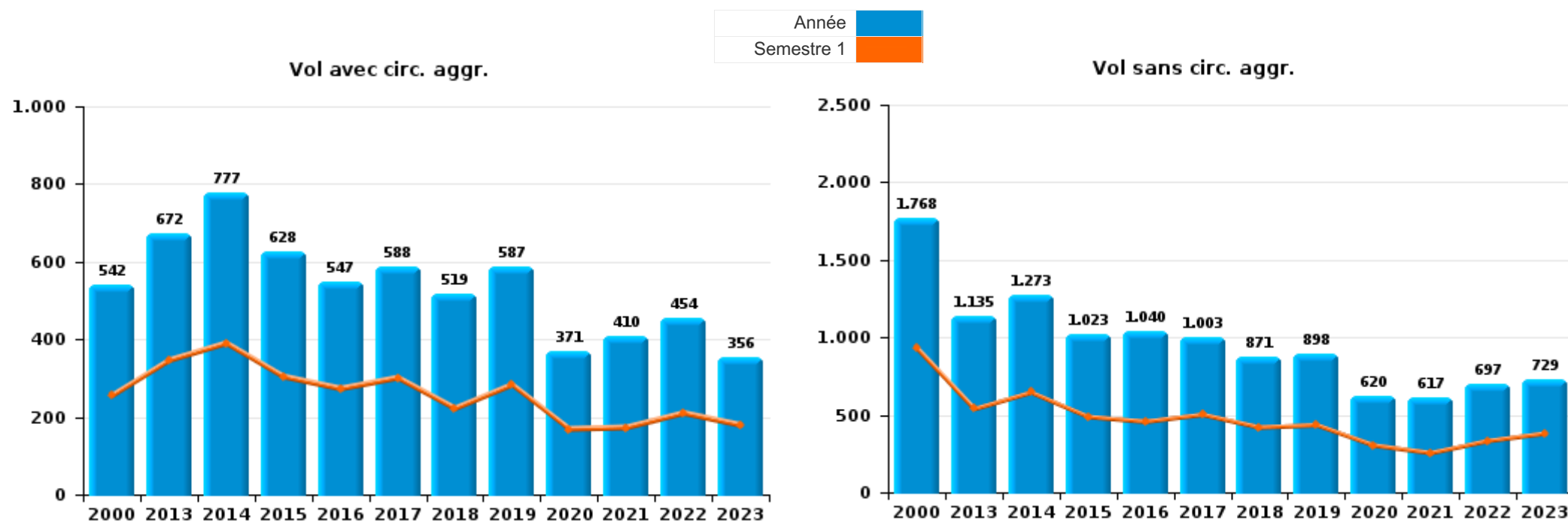
	2000	2013	2014	2015	2016	2017	2018	2019	2020	2021	2022	2023
Vol et extorsion	2.656	1.817	2.069	1.678	1.619	1.603	1.406	1.509	1.006	1.056	1.188	1.121
Dégradation de la propriété	828	844	761	839	707	734	670	689	583	568	632	598
Fraude	1.466	381	377	409	369	402	448	576	836	818	818	620
Infr. contre l'intégrité physique	429	612	633	607	649	691	648	623	540	515	619	582
Infr. contre autres valeurs morales et sentiments	129	442	473	520	409	441	354	408	439	398	367	345
Drogues	384	314	326	298	275	347	318	327	378	313	288	298
Infr. contre la sécurité publique	192	237	309	286	343	314	255	299	284	269	232	270
Environnement	164	237	221	213	185	210	167	181	313	245	258	177
Registre de population	26	216	236	233	214	198	223	218	226	223	241	290
Infr. contre la famille	231	217	285	256	192	210	184	217	172	156	172	193
Santé publique	9	19	14	21	17	9	7	8	1.503	541	33	26
Criminalité informatique		56	68	88	105	82	99	184	284	289	346	420
Protection de la jeunesse	30	175	152	173	214	175	170	191	136	168	194	169
Infr. contre les moeurs	65	104	122	125	120	134	144	132	156	155	173	130
Armes et explosifs	64	141	84	148	111	79	77	141	137	158	111	135
Ivresse et alcool	45	115	104	109	128	118	123	118	104	97	125	143
Infr. contre la foi publique	157	90	114	119	115	90	74	81	102	85	100	99
Législation sur les étrangers	28	88	99	69	61	55	53	78	60	66	67	67
Infr. contre l'autorité publique	37	45	42	59	65	41	76	64	62	46	40	62
Code pénal social	2	20	20	88	49	46	83	70	68	41	46	45
Autres lois spéciales	13	18	43	67	53	58	47	37	35	41	59	71
Protection de la personne	33	10	21	10	16	21	29	21	43	19	21	23
Protection des revenus publics	11	13	13	18	22	17	23	3	5	4	1	3
Contravention Code pénal	114	3	1	1	1	1	2	2		2		
Infr. contre la liberté individuelle	3	5	9	12	11	11	10	12	9	8	10	12
Pratiques commerciales	18	7	4	11	11	3	7	8	9	4	11	17
Travail	20	17	20	11	4	6	12	4	5	5	1	4
Carte d'identité	9	6	12	9	3	6	8	2	8	4	1	5
Sécurité privée	2	11	17	2	6	1	1		1		11	16
Infr. relative au statut juridique de l'enfant	6	1	8	7	10	2	3	5	3	6	2	3
Hormones et dopage	6	3	8	7	4	3	4	1	6	5	3	1
Traite des êtres humains		8	4	3	1	4	5	7	2	5	4	4
Législation économique	11	4	1	2	1	2	1	2	2	4	3	13
Exercice illégal de l'autorité publique	4	1	5		2	1	2	1	2	9	1	1
Autres infractions Code pénal		2	3	2		1	3		1			
Marchand de sommeil		2	1	1	1				1	1	3	
Infr. contre la Sécurité de l'Etat						1	2				3	1
Code pénal militaire et milice			1		1						1	
Provocation crime ou délits									2	1		
Sous-total	7.192	6.281	6.680	6.501	6.094	6.117	5.738	6.219	7.523	6.325	6.185	5.964
Contravention règlement policier local		501	437	438	326	319	274	312	797	228	228	164
Sous-total		501	437	438	326	319	274	312	797	228	228	164
Total	7.192	6.782	7.117	6.939	6.420	6.436	6.012	6.531	8.320	6.553	6.413	6.128



I.1. Catégorie des infractions : Vol et extorsion (top 5 des infractions au niveau national 2023)

POLITIEZONE ARRO IEPER

	2000	2013	2014	2015	2016	2017	2018	2019	2020	2021	2022	2023
Vol sans circ. agr.	1.768	1.135	1.273	1.023	1.040	1.003	871	898	620	617	697	729
Vol avec circ. agr.	542	672	777	628	547	588	519	587	371	410	454	356
Vol non spécifié	340	1	5	11		1	1	1		6	1	
Extorsion	2	9	14	16	32	11	15	23	15	23	36	36
Autres	4											
Total	2.656	1.817	2.069	1.678	1.619	1.603	1.406	1.509	1.006	1.056	1.188	1.121





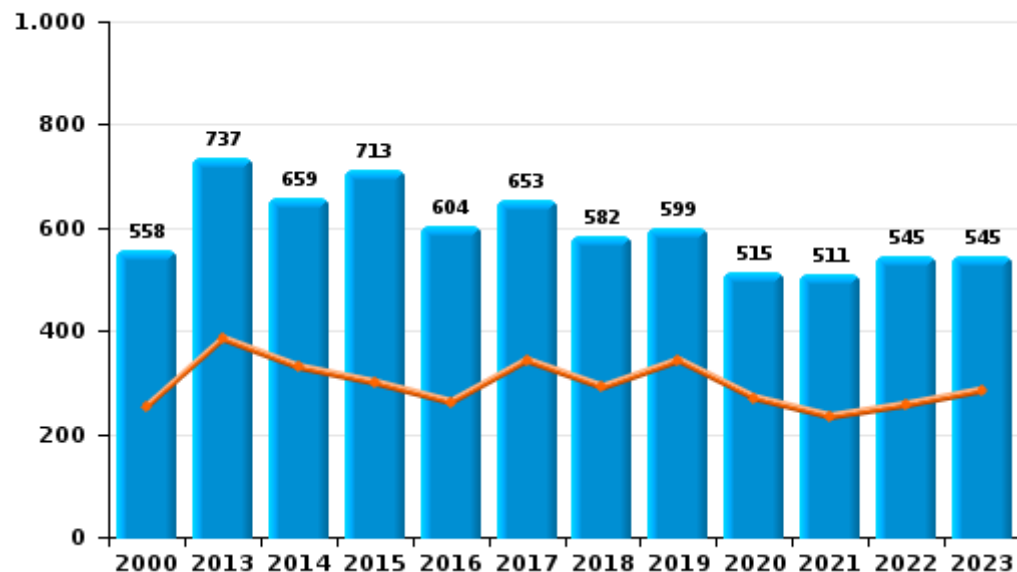
I.2. Catégorie des infractions : Dégradation de la propriété (top 5 des infractions au niveau national 2023)

POLITIEZONE ARRO IEPER

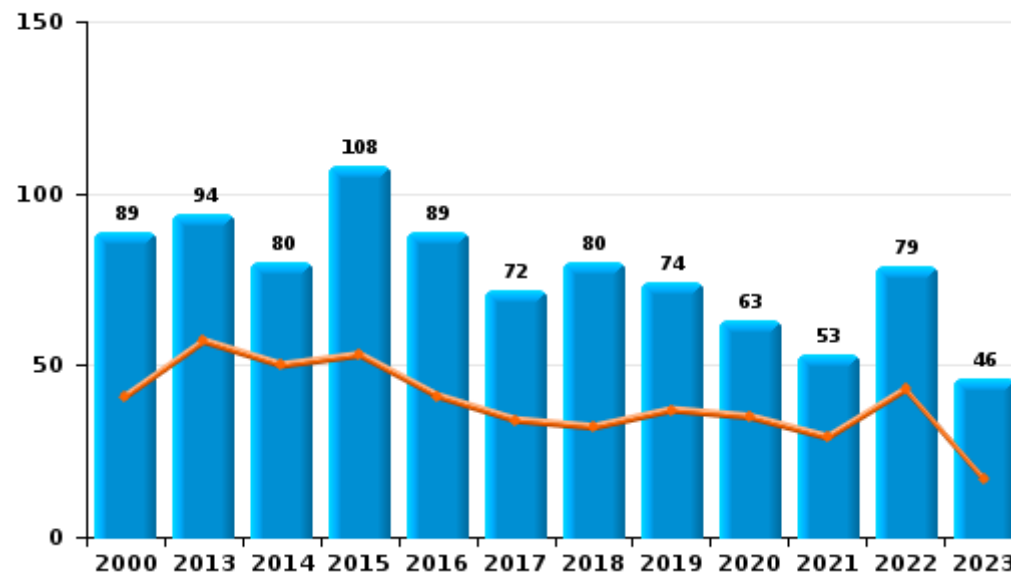
	2000	2013	2014	2015	2016	2017	2018	2019	2020	2021	2022	2023
Vandalisme	558	737	659	713	604	653	582	599	515	511	545	545
Incendie involontaire	70	71	62	88	64	59	53	49	47	39	58	26
Destruction, dénaturation, dégradation	181	13	21	18	14	9	8	16	5	4	8	5
Incendie volontaire	19	23	18	20	25	13	27	25	16	14	21	20
Destruction par explosion volontaire			1									2
Total	828	844	761	839	707	734	670	689	583	568	632	598



Vandalisme



Incendie

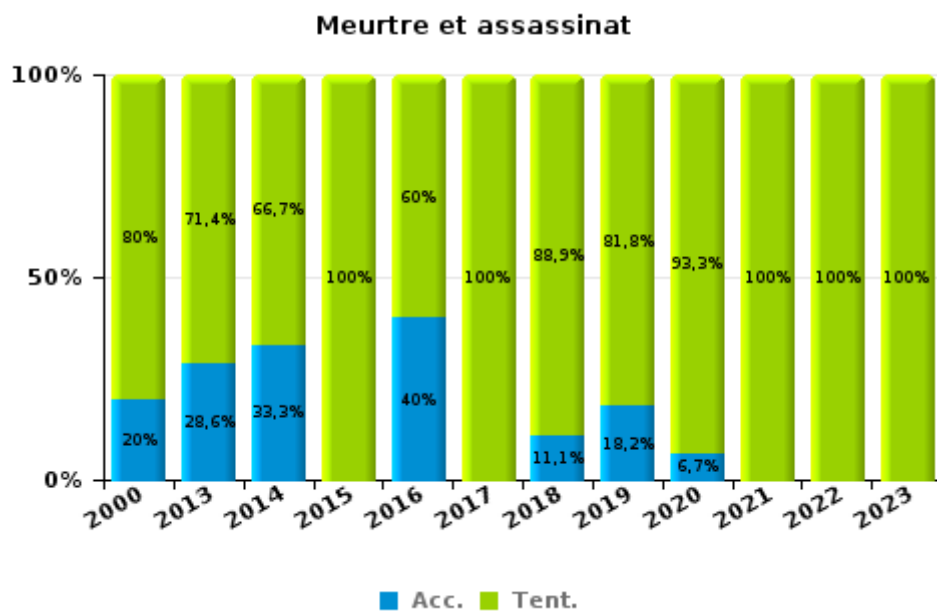
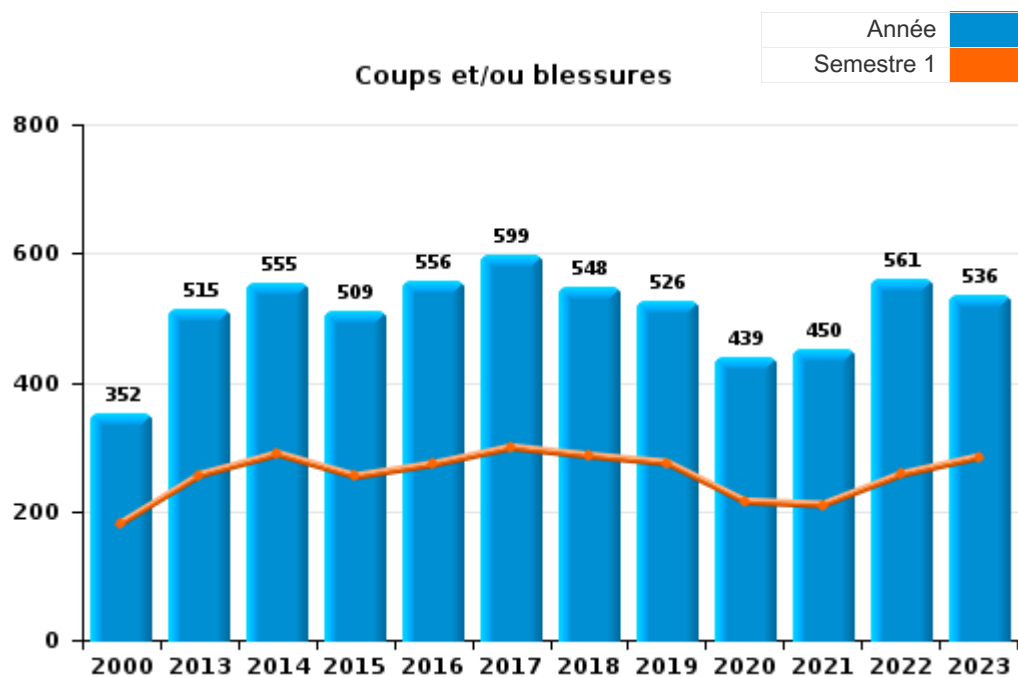




I.3. Catégorie des infractions : Infr. contre l'intégrité physique (top 5 des infractions au niveau national 2023)

POLITIEZONE ARRO IEPER

	2000	2013	2014	2015	2016	2017	2018	2019	2020	2021	2022	2023
Coups et/ou blessures	352	515	555	509	556	599	548	526	439	450	561	536
Autres	72	90	75	96	83	85	91	86	86	57	53	39
Meurtre et assassinat	5	7	3	2	10	7	9	11	15	8	5	7
Total	429	612	633	607	649	691	648	623	540	515	619	582







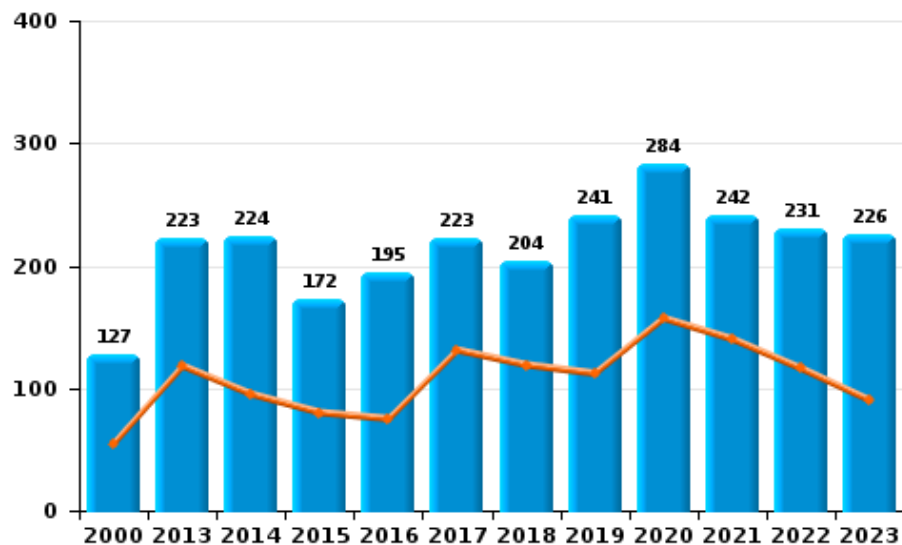
I.4. Catégorie des infractions : Drogues (top 5 des infractions au niveau national 2023)

POLITIEZONE ARRO IEPER

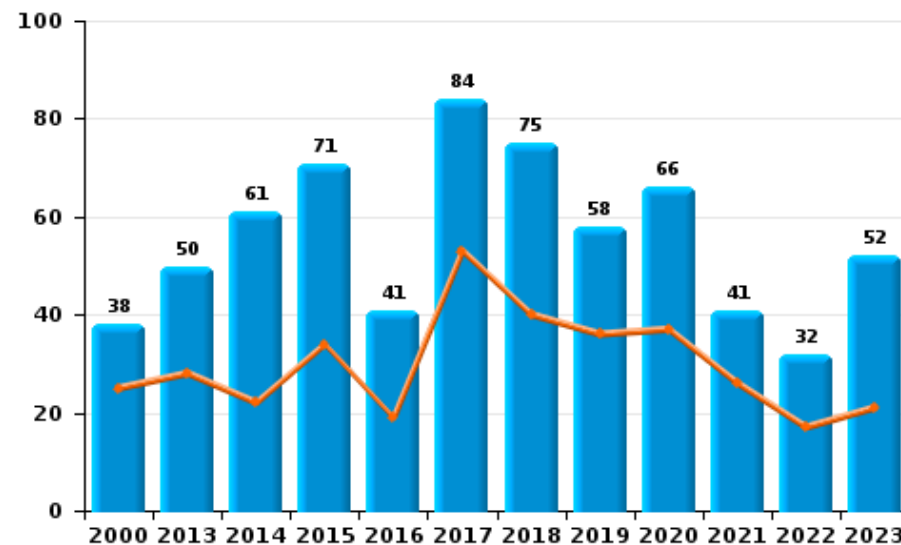
	2000	2013	2014	2015	2016	2017	2018	2019	2020	2021	2022	2023
Détention	127	223	224	172	195	223	204	241	284	242	231	226
Commerce	38	50	61	71	41	84	75	58	66	41	32	52
Usage	182	12	11	28	12	13	14	6	8	6	10	5
Fabrication	1	15	22	19	21	15	16	10	16	17	8	4
Importation et exportation	27	7	6	5	4	9	6	9	2	4	4	5
Autres	9	7	2	3	2	3	3	3	2	3	3	6
Total	384	314	326	298	275	347	318	327	378	313	288	298

Année	
Semestre 1	

Détention



Commerce





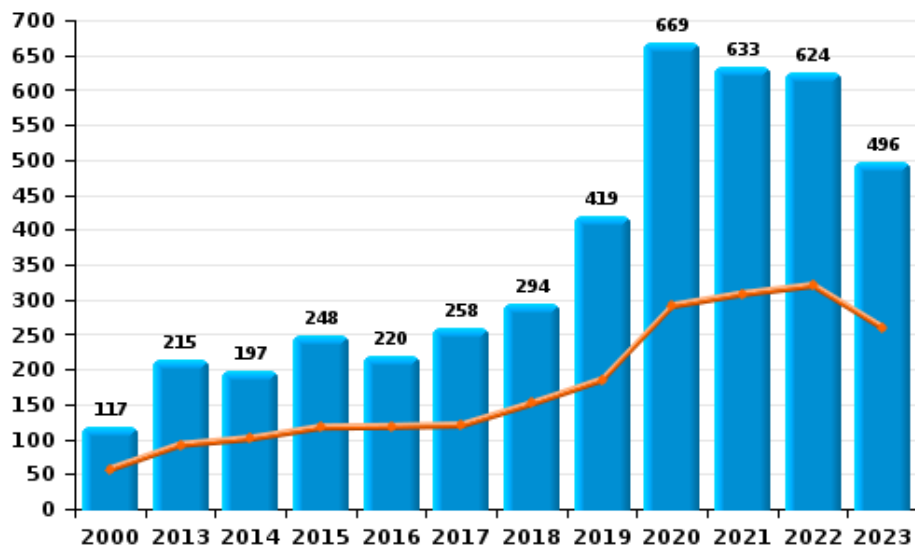
I.5. Catégorie des infractions : Fraude (top 5 des infractions au niveau national 2023)

POLITIEZONE ARRO IEPER

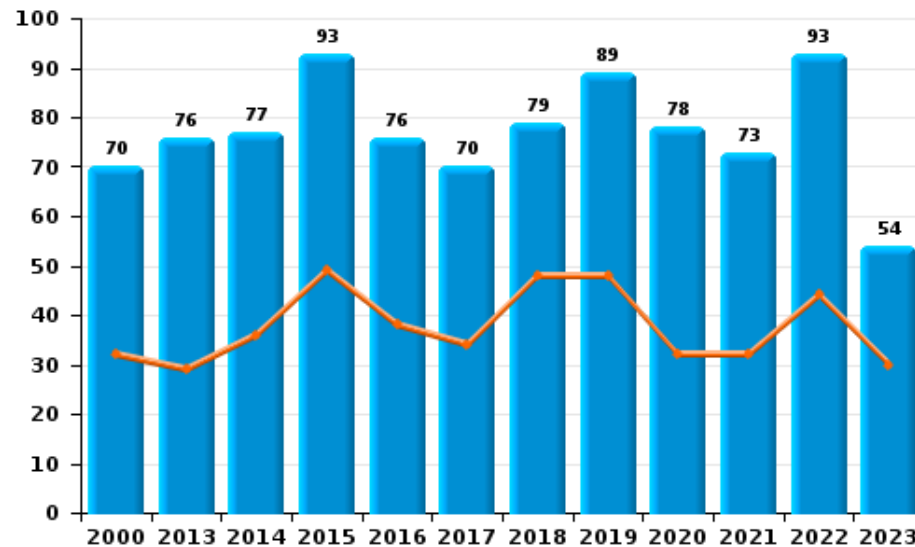
	2000	2013	2014	2015	2016	2017	2018	2019	2020	2021	2022	2023
Abus de confiance et infr. apparentées	70	76	77	93	76	70	79	89	78	73	93	54
Détournement et destruction frauduleuse	1.124	62	59	50	45	47	42	43	37	37	52	31
Escroquerie	117	215	197	248	220	258	294	419	669	633	624	496
Fraudes: Autres	132	7	8	3	11	10	14	9	34	62	33	29
Grivèlerie	13	13	22	4	11	10	14	8	10	9	10	6
Infr. liées à l'insolvabilité		5	4	5	3	2	4	4	4	2	3	3
Recel	10	3	10	6	3	5	1	4	4	2	3	1
Total	1.466	381	377	409	369	402	448	576	836	818	818	620



Escroquerie



Abus de confiance et infr. apparentée



STATISTIQUES POLICIERES DE CRIMINALITE

LIEU DE PERPETRATION: ZONE DE POLICE

POLITIEZONE ARRO IEPER

PARTIE II : FIGURES CRIMINELLES / PHENOMENES



POLITIEZONE ARRO IEPER

FC Vol moyen de transport

	2000	2013	2014	2015	2016	2017	2018	2019	2020	2021	2022	2023
Vol de voiture	134	29	46	43	39	28	30	25	26	30	30	28
Vol de moto	5	10	7	6	3	3		8	2	2	3	3
Carjacking	4	1						3	1			
Homejacking					1		1	2	1		1	1
Vol dans les garages	11	2	5	8	3	3	4	2		1	2	
Vol de vélomoteur	120	18	25	16	19	18	17	20	14	8	30	21
Vol de vélo	664	337	309	268	296	272	216	219	134	166	182	167

FC Cambriolage

	2000	2013	2014	2015	2016	2017	2018	2019	2020	2021	2022	2023
Cambriolage dans habitation	268	295	313	242	216	235	199	220	142	165	190	149
Cambriolage ds entreprise ou commerce	173	128	94	84	84	79	71	60	43	37	39	50
Cambriolage ds service public ou bâtiment administ	36	23	41	37	44	49	61	48	28	17	27	22
Vol au bélier	1	4	1	1			2	1				1
Cambriolage dans bâtiment (total)	473	446	448	363	343	363	331	328	212	219	256	221



FC Vol autre

	2000	2013	2014	2015	2016	2017	2018	2019	2020	2021	2022	2023
Vol à main armée	7	6	11	9	11	8	12	9	7	2	10	8
Vol avec violence sans arme	39	45	48	41	58	34	42	44	28	31	58	49
Vol dans ou sur un véhicule	209	149	208	154	120	114	102	219	99	154	149	97
Vol d'armes et explosifs	3	5	16	5	8	7	2	4	3	3	1	4
Steaming		1		1					1	1		
Arrachage de sac à main	4	5	2	1		1				2	1	
Vol à l'arraché	33	8	10	7	9	12	16	7	9	7	9	8
Vol à la tire	54	56	52	31	39	31	25	31	10	3	12	13
Vol à l'étalage	63	108	108	88	89	103	87	89	97	51	94	131
Vol par ruse	10	29	33	15	16	18	18	5	15	12	18	12
Vol de métaux	1	30	34	14	17	14	14	12	21	17	21	12
Vol sur les chantiers	28	23	37	28	19	23	24	14	21	20	7	7
Home-invasion		1			2	1	4	2	1		3	
Vol d'animaux	9	22	8	9	6	10	11	7	7	7	4	4
Vol de cargaison		3	3	3	1	2		3		1	1	1

Criminalité ICT

	2000	2013	2014	2015	2016	2017	2018	2019	2020	2021	2022	2023
Fraude de cartes de paiements	1	7	16	9	16	14	13	16	9	15	20	44
Phishing		5			1	4	7	33	84	33	33	79
Ransomware					2		1		2	1	1	1
Shouldersurfing			1	1		1			1	1	1	2
Skimming		1	1		2				1		2	



FC Autre

	2000	2013	2014	2015	2016	2017	2018	2019	2020	2021	2022	2023
Violence contre les métiers d'intérêt général	6	19	12	14	19	11	18	19	21	12	19	22
Viol collectif	1		1	2	1			5	1	1	1	1
Graffiti	8	4	15	12	13	65	21	25	16	14	10	25
Dégradation de voiture	74	342	303	328	295	274	261	269	211	201	207	197
Rixe au couteau	3	2	1	5	3	1	2	9	8	3	4	3

PH Violence intrafamiliale (VIF)

	2000	2013	2014	2015	2016	2017	2018	2019	2020	2021	2022	2023
VIF: physique, dans le couple	45	151	144	143	147	190	172	169	150	162	176	176
VIF: physique, envers des descendants	6	22	17	19	20	29	20	20	25	17	28	30
VIF: physique, envers d'autres membres	68	39	36	32	25	32	38	34	34	32	40	31
VIF: sexuelle, dans le couple		1						2	1	1	2	1
VIF: sexuelle, envers des descendants	4	6	8	5	8	4	2	7	5	11	1	1
VIF: sexuelle, envers d'autres membres			1			2				2	2	
VIF: psychique, dans le couple	179	192	291	232	199	210	181	223	178	193	187	224
VIF: psychique, envers des descendants	2	1	2	1	6	2	4	2	5	7	3	6
VIF: psychique, envers d'autres membres		3	3	2	2	6	12	6	5	4	7	7
VIF: économique, dans le couple		9	8	8	6	9	12	5	19	12	17	14
VIF: économique, envers des descendants	10		1		1	2	2			3	5	
VIF: économique, envers d'autres membres	66	46	34	44	25	26	33	30	20	17	23	16



PH Hormones et dopage

	2000	2013	2014	2015	2016	2017	2018	2019	2020	2021	2022	2023
Dopage humain		3	7	7	3	3	5	1	6	4	3	1
Engraissement illégal	6		1	1						2	2	

PH Drogues

	2000	2013	2014	2015	2016	2017	2018	2019	2020	2021	2022	2023
Vente de cocaïne	1	3	4	3	4	12	12	5	10	5	7	10
Import-export de cocaïne		1			1		1	1		1	1	
Production de drogues synthétiques											1	
Import-export de drogues synthétiques		1	2					3		1	1	1
Vente de drogues synthétiques		10	14	9	7	18	19	16	8	10	7	14
Production de cannabis (culture)		8	11	11	7	12	5	3	8	8	3	2
Import-export de cannabis en grande quantité								1				
Vente de cannabis en grande quantité			1	1	2		1					
Import-export d'héroïne					1	1		1		1	1	
Vente-traffic d'héroïne	3	1	4	4	5	8	7	3	3	3	4	4

PH Trafic d'armes

	2000	2013	2014	2015	2016	2017	2018	2019	2020	2021	2022	2023
Commerce et production d'arme à feu et mun.	2	5	7	4	4	4	1	5	4	4	2	1
Commerce et production d'arme non à feu		2	3	1	3						1	

PH Traite des êtres humains

	2000	2013	2014	2015	2016	2017	2018	2019	2020	2021	2022	2023
TEH - exploitation économique		6	5	3	1	3	5	5	1	4	4	4
TEH - exploitation sexuelle		9		2	2	4		3	2	2	2	3



PH Violence dans l'espace public

	2000	2013	2014	2015	2016	2017	2018	2019	2020	2021	2022	2023
Violence physique (transport public)	2	4	6	4	11	3	2	6	4	7	12	7
Violence physique (voie publique)	74	138	163	153	180	160	157	122	120	129	137	130
Violence physique (autre endroit public)	3	5	5	3	9	6	11	20	9	11	6	6
Violence physique (endroit accessible au public)	94	102	98	90	88	104	107	85	40	58	91	90
Violence sexuelle (transport public)		2				1		1	1	1	4	3
Violence sexuelle (voie publique)	10	11	18	10	12	7	13	10	17	11	9	12
Violence sexuelle (autre endroit public)	4	5	3	2	3	2	5	5	7	5	7	2
Violence sexuelle (endroit accessible au public)	6	7	9	11	6	11	18	10	9	9	15	15
Violence psychique (transport public)	1	5	1	3	8	3	4	6	5	8	2	5
Violence psychique (voie publique)	57	149	148	133	126	121	111	82	100	88	92	108
Violence psychique (autre endroit public)	7	6	16	10	10	15	12	13	18	12	8	6
Violence psychique (endroit accessible au public)	46	56	66	66	45	57	49	64	43	40	27	48
Vol à main armée (transport public)											1	1
Vol à main armée (voie publique)	2	1		2	3	2	2	1	2	1	3	2
Vol à main armée (autre endroit public)								1				
Vol à main armée (endroit accessible au public)	4	5	8	5	7	2	3	4	3		2	4
Vol avec violence sans arme (transport public)		1			4			1		2		1
Vol avec violence sans arme (voie publique)	12	13	22	11	19	12	12	7	8	10	16	6
Vol avec violence sans arme (autre endroit public)	1	2	4	1	2				1		2	
Vol avec violence sans arme (endr. acces. au pub.)	8	11	7	3	10	4	5	8	4	3	7	7



PH Autre

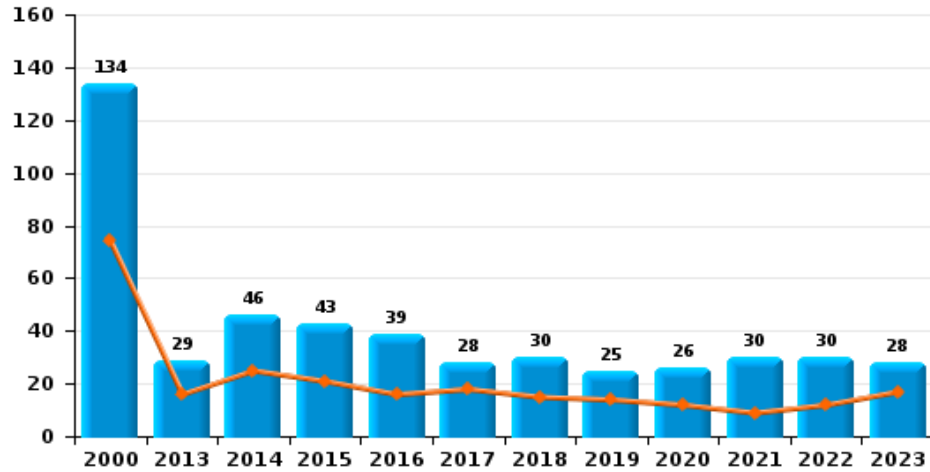
	2000	2013	2014	2015	2016	2017	2018	2019	2020	2021	2022	2023
Faux policiers		2		1	2		1		2		2	
Terrorisme, extrémisme et radicalisme					7	2	2				3	5
Cyberharcèlement	11	53	75	69	61	110	62	108	82	87	82	87
Fraude à l'identité	11	27	32	24	28	35	34	50	76	59	65	89



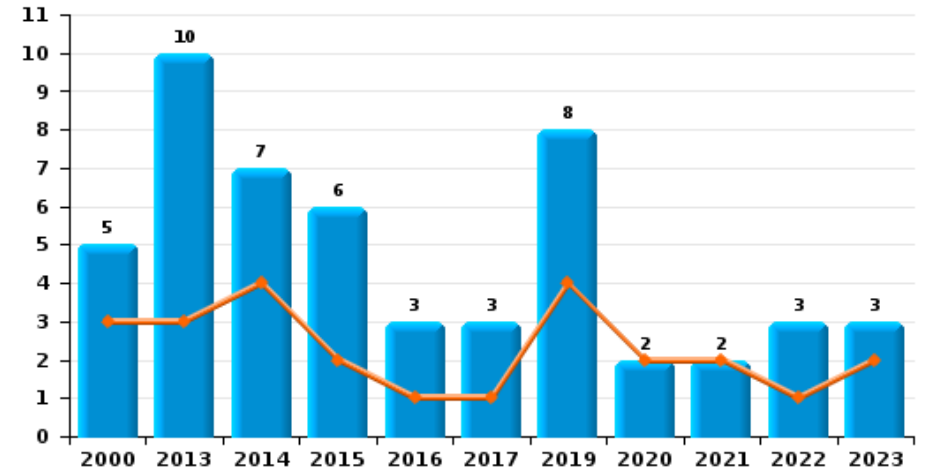
POLITIEZONE ARRO IEPER

Année	■
Semestre 1	■

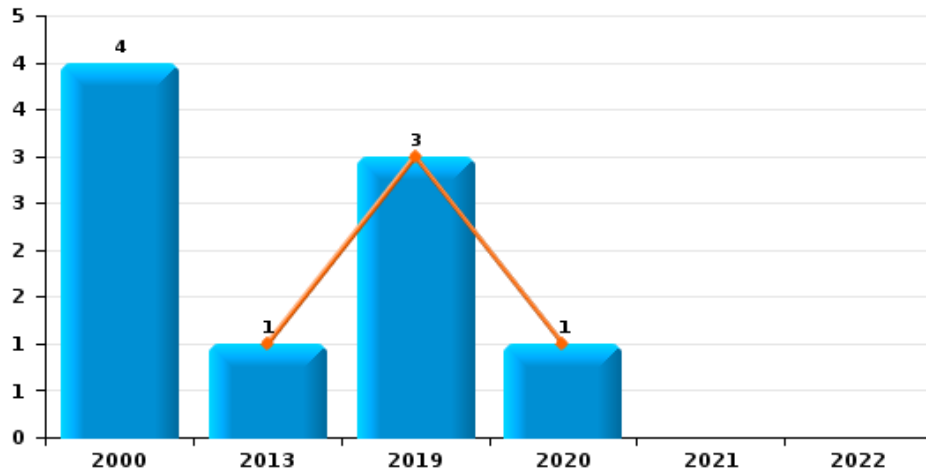
Vol de voiture



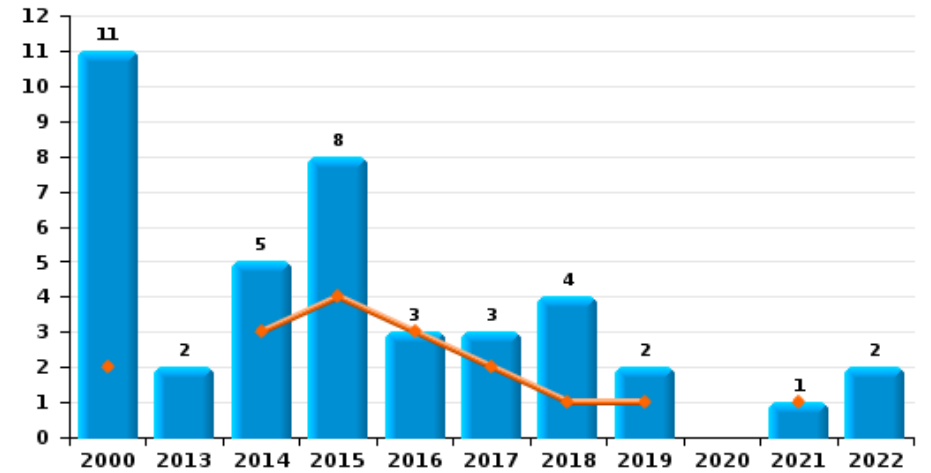
Vol de moto



Carjacking



Vol dans les garages

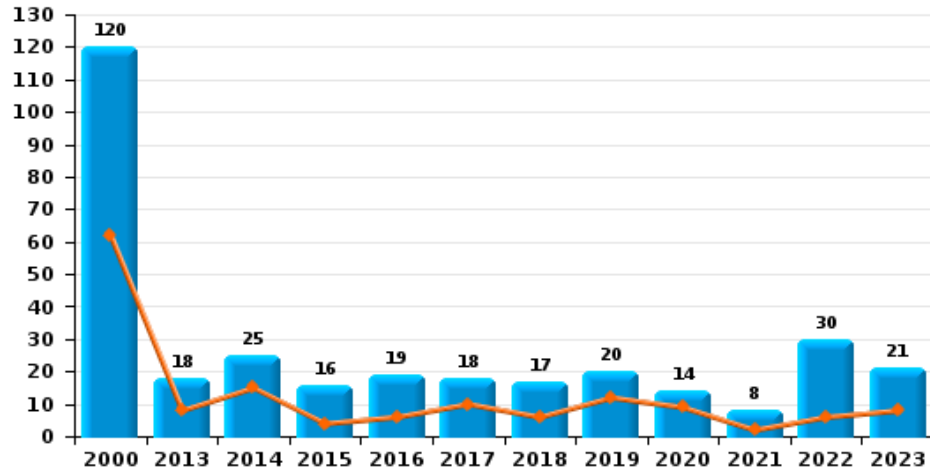




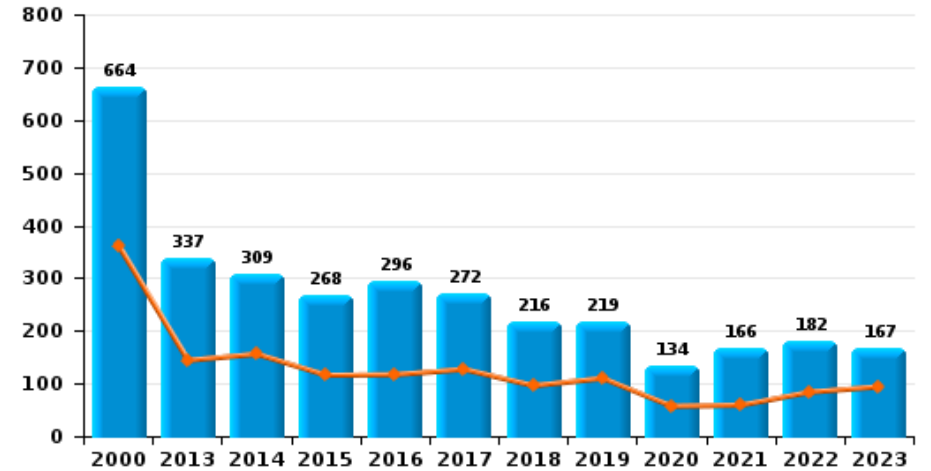
POLITIEZONE ARRO IEPER

Année	■
Semestre 1	■

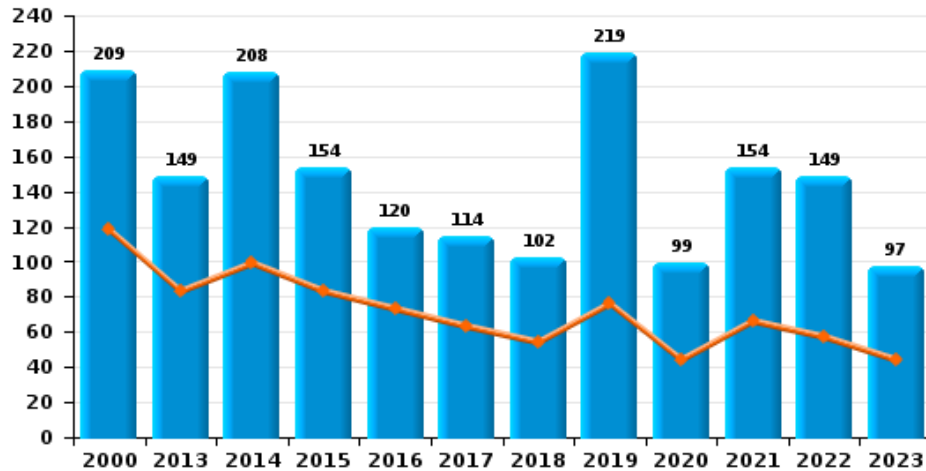
Vol de vélomoteur



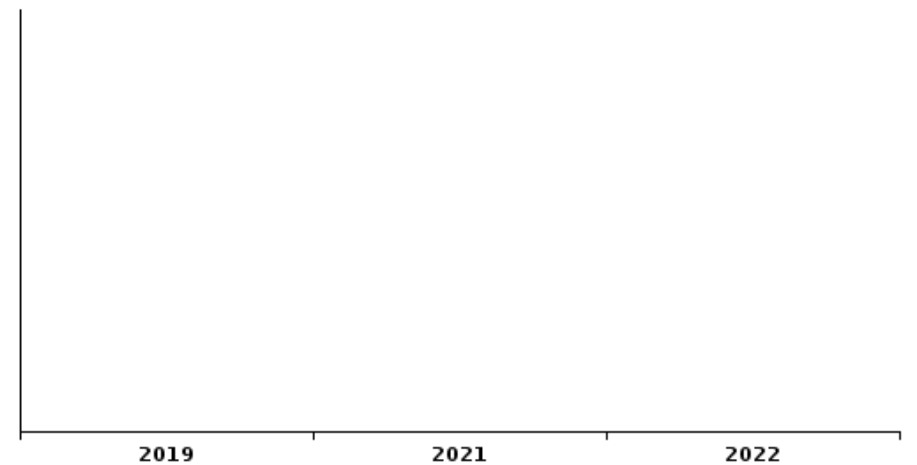
Vol de vélo



Vol dans ou sur un véhicule





Sacjacking dans une voiture

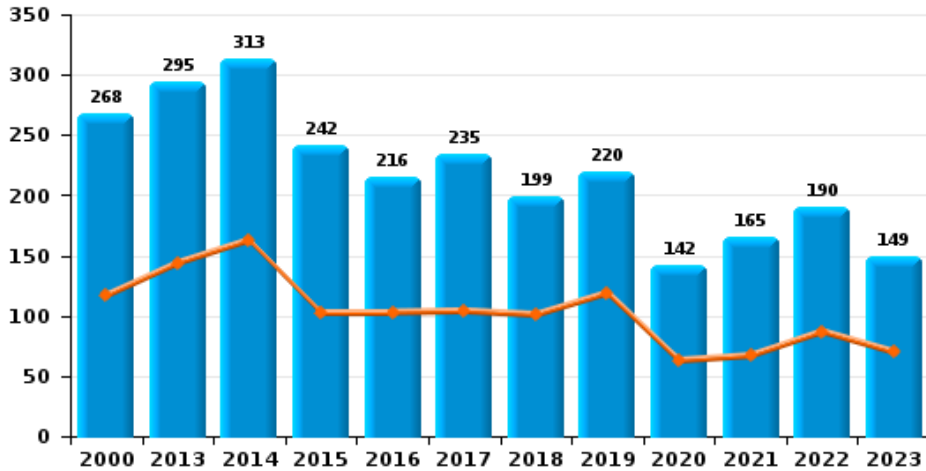




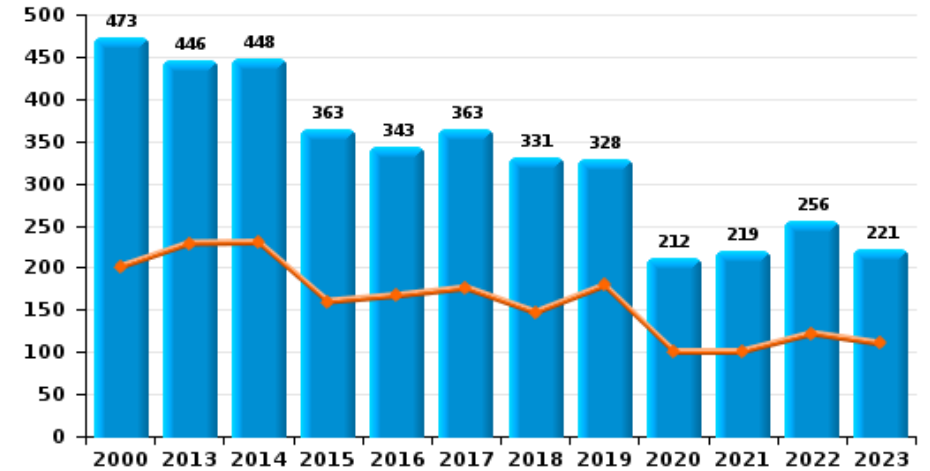
POLITIEZONE ARRO IEPER

Année 
Semestre 1 

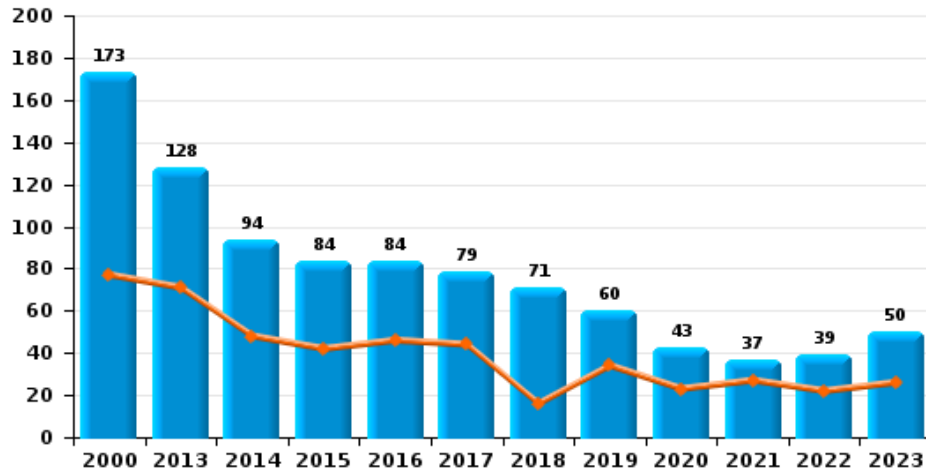
Cambriolage dans habitation



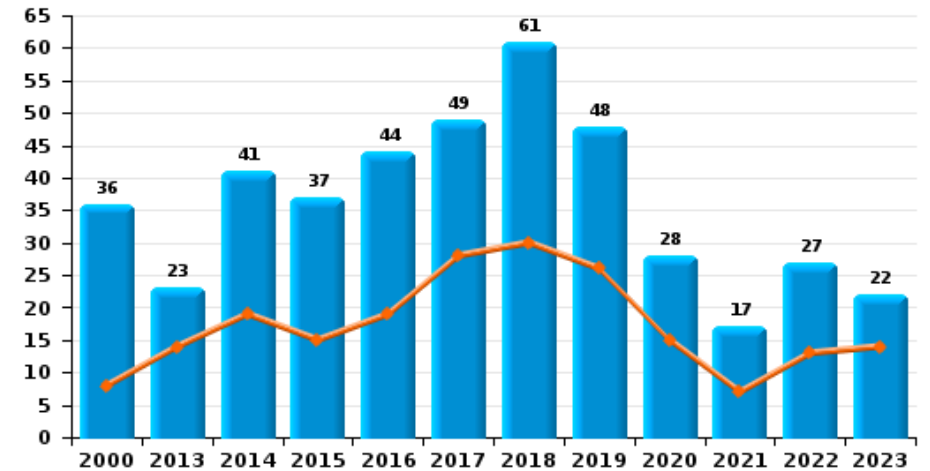
Cambriolage dans bâtiment (total)



Cambriolage ds entreprise ou commerce



Cambriolage ds service public ou bâtiment administ

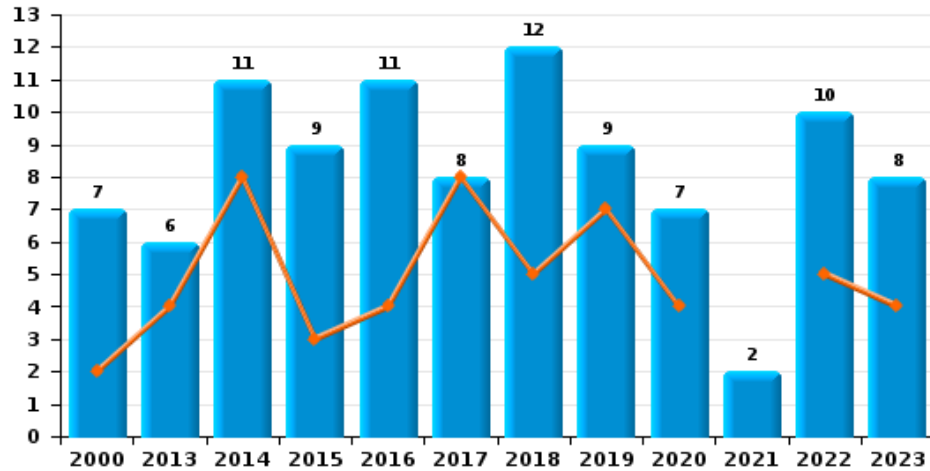




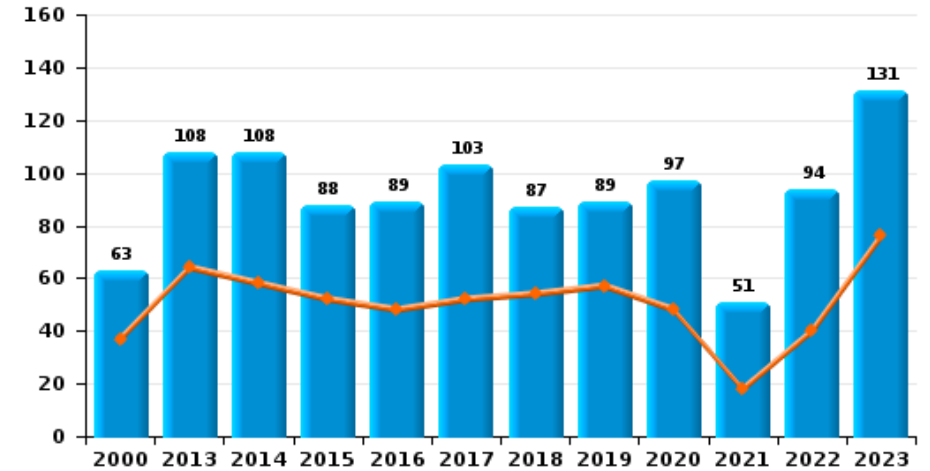
POLITIEZONE ARRO IEPER

Année ■
Semestre 1 ■

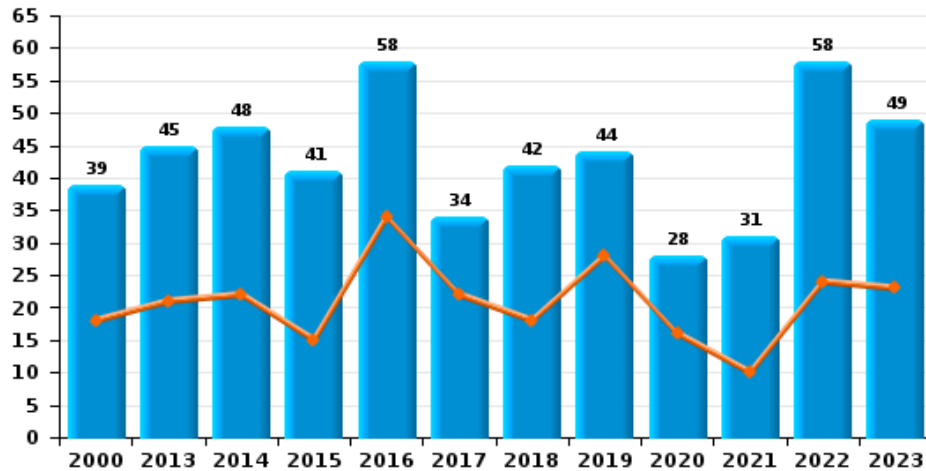
Vol à main armée



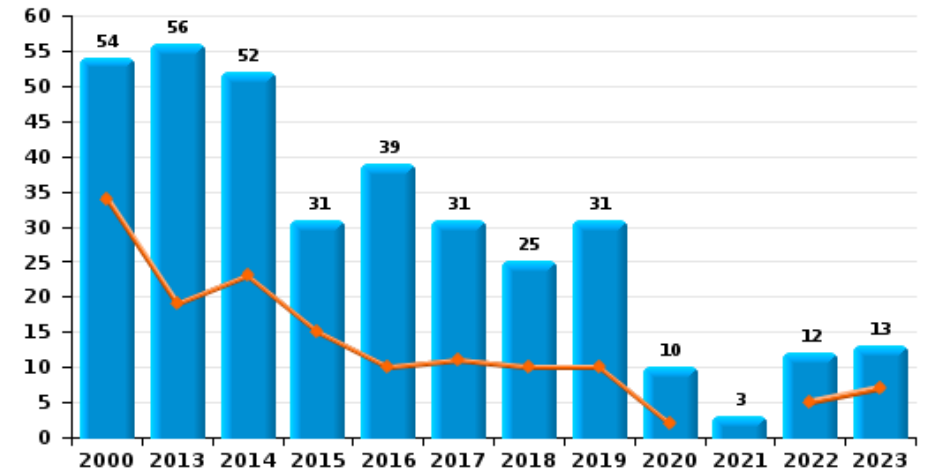
Vol à l'étalage



Vol avec violence sans arme

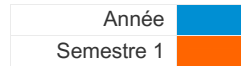


Vol à la tire

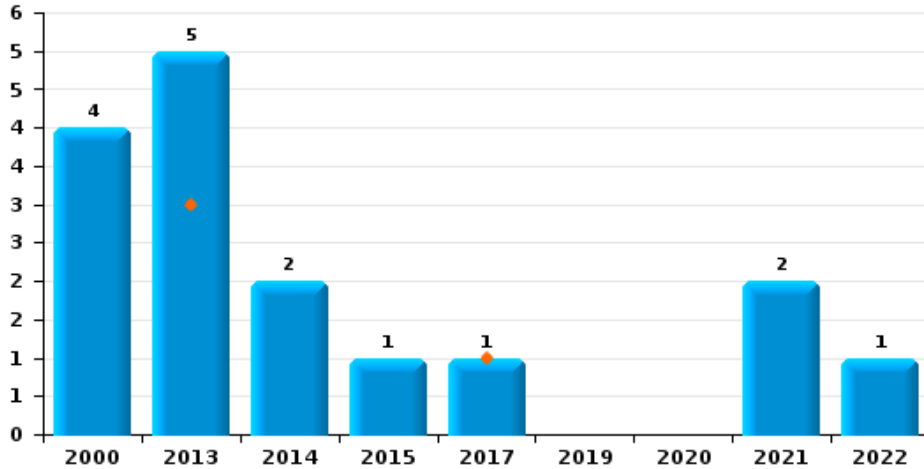




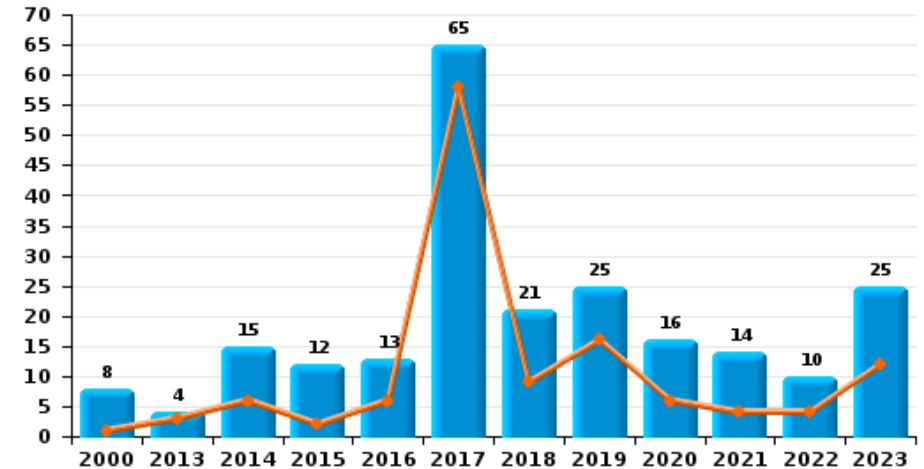
POLITIEZONE ARRO IEPER



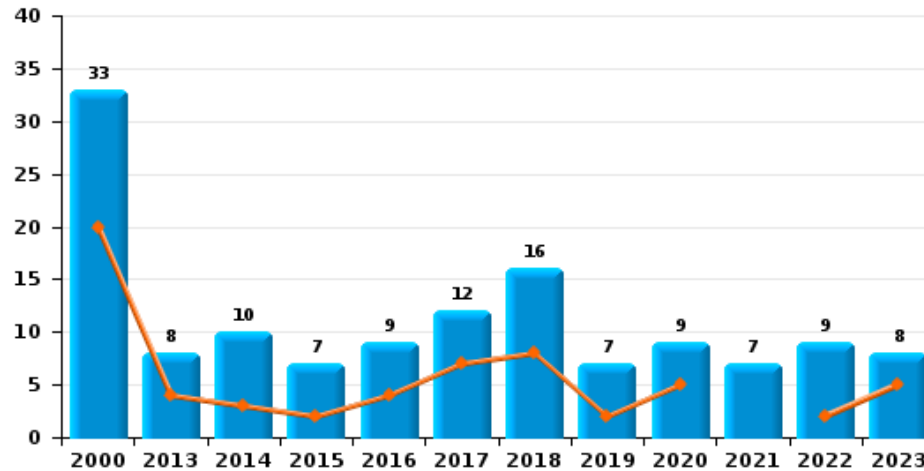
Arrachage de sac à main



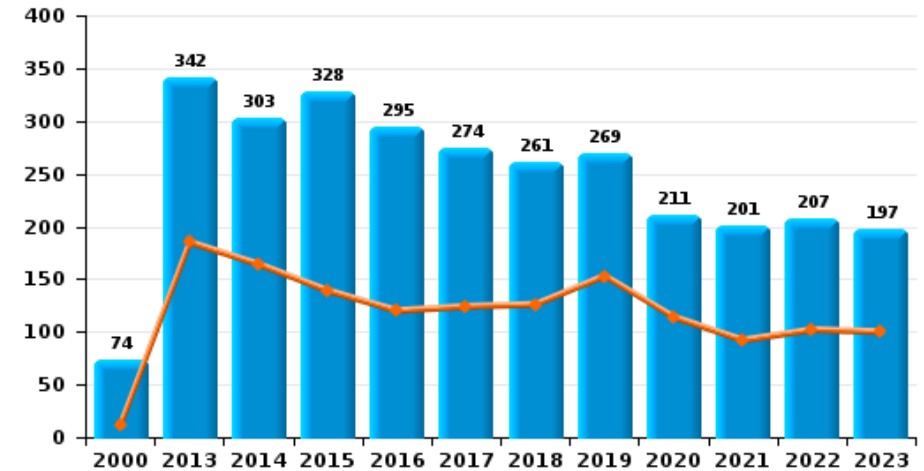
Graffiti



Vol à l'arraché



Dégradation de voiture





POLITIEZONE ARRO IEPER

FC Vol moyen de transport

		2000	2013	2014	2015	2016	2017	2018	2019	2020	2021	2022	2023
Vol de voiture	Sem 1	74	16	25	21	16	18	15	14	12	9	12	17
	Sem 2	60	13	21	22	23	10	15	11	14	21	18	11
	Total	134	29	46	43	39	28	30	25	26	30	30	28
Vol de moto	Sem 1	3	3	4	2	1	1		4	2	2	1	2
	Sem 2	2	7	3	4	2	2		4			2	1
	Total	5	10	7	6	3	3		8	2	2	3	3
Carjacking	Sem 1		1						3	1			
	Sem 2	4											
	Total	4	1						3	1			
Homejacking	Sem 1								1	1			
	Sem 2				1		1	1				1	1
	Total				1		1	2	1			1	1
Vol dans les garages	Sem 1	2		3	4	3	2	1	1		1		
	Sem 2	9	2	2	4		1	3	1			2	
	Total	11	2	5	8	3	3	4	2		1	2	
Vol de vélomoteur	Sem 1	62	8	15	4	6	10	6	12	9	2	6	8
	Sem 2	58	10	10	12	13	8	11	8	5	6	24	13
	Total	120	18	25	16	19	18	17	20	14	8	30	21
Vol de vélo	Sem 1	362	145	157	117	118	128	97	111	58	60	85	95
	Sem 2	302	192	152	151	178	144	119	108	76	106	97	72
	Total	664	337	309	268	296	272	216	219	134	166	182	167



FC Cambriolage

		2000	2013	2014	2015	2016	2017	2018	2019	2020	2021	2022	2023
Cambriolage dans habitation	Sem 1	117	144	163	103	103	104	101	119	63	67	87	70
	Sem 2	151	151	150	139	113	131	98	101	79	98	103	79
Total		268	295	313	242	216	235	199	220	142	165	190	149
Cambriolage ds entreprise ou commerce	Sem 1	77	71	48	42	46	44	16	34	23	27	22	26
	Sem 2	96	57	46	42	38	35	55	26	20	10	17	24
Total		173	128	94	84	84	79	71	60	43	37	39	50
Cambriolage ds service public ou bâtiment administ	Sem 1	8	14	19	15	19	28	30	26	15	7	13	14
	Sem 2	28	9	22	22	25	21	31	22	13	10	14	8
Total		36	23	41	37	44	49	61	48	28	17	27	22
Vol au bélier	Sem 1	1	1		1			1	1				
	Sem 2		3	1				1					1
Total		1	4	1	1			2	1				1
Cambriolage dans bâtiment (total)	Sem 1	201	229	230	160	167	176	147	179	101	101	122	110
	Sem 2	272	217	218	203	176	187	184	149	111	118	134	111
Total		473	446	448	363	343	363	331	328	212	219	256	221



FC Vol autre

		2000	2013	2014	2015	2016	2017	2018	2019	2020	2021	2022	2023
Vol à main armée	Sem 1	2	4	8	3	4	8	5	7	4		5	4
	Sem 2	5	2	3	6	7		7	2	3	2	5	4
Total		7	6	11	9	11	8	12	9	7	2	10	8
Vol avec violence sans arme	Sem 1	18	21	22	15	34	22	18	28	16	10	24	23
	Sem 2	21	24	26	26	24	12	24	16	12	21	34	26
Total		39	45	48	41	58	34	42	44	28	31	58	49
Vol dans ou sur un véhicule	Sem 1	118	83	99	83	73	63	54	76	44	66	57	44
	Sem 2	91	66	109	71	47	51	48	143	55	88	92	53
Total		209	149	208	154	120	114	102	219	99	154	149	97
Vol d'armes et explosifs	Sem 1		3	10	1	3	2	1	3	3	3		3
	Sem 2	3	2	6	4	5	5	1	1			1	1
Total		3	5	16	5	8	7	2	4	3	3	1	4
Steaming	Sem 1		1		1								
	Sem 2									1	1		
Total			1		1					1	1		
Arrachage de sac à main	Sem 1		3				1						
	Sem 2	4	2	2	1						2	1	
Total		4	5	2	1		1				2	1	
Vol à l'arraché	Sem 1	20	4	3	2	4	7	8	2	5		2	5
	Sem 2	13	4	7	5	5	5	8	5	4	7	7	3
Total		33	8	10	7	9	12	16	7	9	7	9	8
Vol à la tire	Sem 1	34	19	23	15	10	11	10	10	2		5	7
	Sem 2	20	37	29	16	29	20	15	21	8	3	7	6
Total		54	56	52	31	39	31	25	31	10	3	12	13



FC Vol autre

		2000	2013	2014	2015	2016	2017	2018	2019	2020	2021	2022	2023
Vol à l'étalage	Sem 1	37	64	58	52	48	52	54	57	48	18	40	76
	Sem 2	26	44	50	36	41	51	33	32	49	33	54	55
Total		63	108	108	88	89	103	87	89	97	51	94	131
Vol par ruse	Sem 1	4	14	17	7	7	6	9	2	9	3	7	8
	Sem 2	6	15	16	8	9	12	9	3	6	9	11	4
Total		10	29	33	15	16	18	18	5	15	12	18	12
Vol de métaux	Sem 1		24	22	8	11	5	3	8	10	9	13	8
	Sem 2	1	6	12	6	6	9	11	4	11	8	8	4
Total		1	30	34	14	17	14	14	12	21	17	21	12
Vol sur les chantiers	Sem 1	14	14	25	14	14	9	7	6	9	6	4	5
	Sem 2	14	9	12	14	5	14	17	8	12	14	3	2
Total		28	23	37	28	19	23	24	14	21	20	7	7
Home-invasion	Sem 1		1			1	1	1	1	1		1	
	Sem 2					1		3	1			2	
Total			1			2	1	4	2	1		3	
Vol d'animaux	Sem 1	7	9	3	5	3	7	4	5	3	3	1	1
	Sem 2	2	13	5	4	3	3	7	2	4	4	3	3
Total		9	22	8	9	6	10	11	7	7	7	4	4
Vol de cargaison	Sem 1			1	2		1						1
	Sem 2		3	2	1	1	1		3		1	1	
Total			3	3	3	1	2		3		1	1	1



Criminalité ICT

		2000	2013	2014	2015	2016	2017	2018	2019	2020	2021	2022	2023
Fraude de cartes de paiements	Sem 1	1	2	8	4	7	5	8	13	8	2	12	16
	Sem 2		5	8	5	9	9	5	3	1	13	8	28
Total		1	7	16	9	16	14	13	16	9	15	20	44
Phishing	Sem 1		3			1	2	1	20	43	12	20	26
	Sem 2		2				2	6	13	41	21	13	53
Total			5			1	4	7	33	84	33	33	79
Ransomware	Sem 1									2			
	Sem 2				2		1				1	1	1
Total					2		1			2	1	1	1
Shouldersurfing	Sem 1			1			1						2
	Sem 2				1					1	1	1	
Total				1	1		1			1	1	1	2
Skimming	Sem 1			1		1				1		1	
	Sem 2		1			1						1	
Total			1	1		2				1		2	



FC Autre

		2000	2013	2014	2015	2016	2017	2018	2019	2020	2021	2022	2023
Violence contre les métiers d'intérêt général	Sem 1	4	12	6	7	13	5	9	10	10	5	9	12
	Sem 2	2	7	6	7	6	6	9	9	11	7	10	10
	Total	6	19	12	14	19	11	18	19	21	12	19	22
Viol collectif	Sem 1	1		1		1			5		1		
	Sem 2				2					1		1	1
	Total	1	1	2	1	5	1	1	1	1	1	1	1
Graffiti	Sem 1	1	3	6	2	6	58	9	16	6	4	4	12
	Sem 2	7	1	9	10	7	7	12	9	10	10	6	13
	Total	8	4	15	12	13	65	21	25	16	14	10	25
Dégradation de voiture	Sem 1	12	185	164	139	120	124	126	153	114	92	102	100
	Sem 2	62	157	139	189	175	150	135	116	97	109	105	97
	Total	74	342	303	328	295	274	261	269	211	201	207	197
Rixe au couteau	Sem 1			1	2	2	1	2	3	4	1	1	1
	Sem 2	3	2		3	1			6	4	2	3	2
	Total	3	2	1	5	3	1	2	9	8	3	4	3



PH Violence intrafamiliale (VIF)

		2000	2013	2014	2015	2016	2017	2018	2019	2020	2021	2022	2023
VIF: physique, dans le couple	Sem 1	27	78	78	68	74	80	100	75	76	90	77	94
	Sem 2	18	73	66	75	73	110	72	94	74	72	99	82
Total		45	151	144	143	147	190	172	169	150	162	176	176
VIF: physique, envers des descendants	Sem 1	3	12	7	12	10	12	8	9	8	9	14	18
	Sem 2	3	10	10	7	10	17	12	11	17	8	14	12
Total		6	22	17	19	20	29	20	20	25	17	28	30
VIF: physique, envers d'autres membres	Sem 1	34	16	16	16	15	13	17	16	11	13	19	20
	Sem 2	34	23	20	16	10	19	21	18	23	19	21	11
Total		68	39	36	32	25	32	38	34	34	32	40	31
VIF: sexuelle, dans le couple	Sem 1		1						2	1	1	1	1
	Sem 2											1	
Total			1						2	1	1	2	1
VIF: sexuelle, envers des descendants	Sem 1	4	3	7	2	6		1	7	3	7	1	
	Sem 2		3	1	3	2	4	1		2	4		1
Total		4	6	8	5	8	4	2	7	5	11	1	1
VIF: sexuelle, envers d'autres membres	Sem 1						2				2	1	
	Sem 2			1								1	
Total				1			2				2	2	
VIF: psychique, dans le couple	Sem 1	83	84	159	83	89	90	89	100	80	91	66	114
	Sem 2	96	108	132	149	110	120	92	123	98	102	121	110
Total		179	192	291	232	199	210	181	223	178	193	187	224
VIF: psychique, envers des descendants	Sem 1			1	1	4	1	4		2	5	2	4
	Sem 2	2	1	1		2	1		2	3	2	1	2
Total		2	1	2	1	6	2	4	2	5	7	3	6



PH Violence intrafamiliale (VIF)

		2000	2013	2014	2015	2016	2017	2018	2019	2020	2021	2022	2023
VIF: psychique, envers d'autres membres	Sem 1		1	2	1		3	4	3	1	3	2	3
	Sem 2		2	1	1	2	3	8	3	4	1	5	4
Total			3	3	2	2	6	12	6	5	4	7	7
VIF: économique, dans le couple	Sem 1		5	3	3	2	6	7	4	12	7	6	7
	Sem 2		4	5	5	4	3	5	1	7	5	11	7
Total			9	8	8	6	9	12	5	19	12	17	14
VIF: économique, envers des descendants	Sem 1	6									2	3	
	Sem 2	4		1		1	2	2			1	2	
Total		10		1		1	2	2			3	5	
VIF: économique, envers d'autres membres	Sem 1	31	24	18	25	14	12	21	22	7	9	7	7
	Sem 2	35	22	16	19	11	14	12	8	13	8	16	9
Total		66	46	34	44	25	26	33	30	20	17	23	16



PH Hormones et dopage

		2000	2013	2014	2015	2016	2017	2018	2019	2020	2021	2022	2023
Dopage humain	Sem 1			4	3	1	1	5		4	4	1	
	Sem 2		3	3	4	2	2		1	2		2	1
	Total		3	7	7	3	3	5	1	6	4	3	1
Engraissement illégal	Sem 1	5		1	1						2	2	
	Sem 2	1											
	Total	6		1	1						2	2	



PH Drogues

		2000	2013	2014	2015	2016	2017	2018	2019	2020	2021	2022	2023
Vente de cocaïne	Sem 1		3	1	2		9	5	2	5	2	4	5
	Sem 2	1		3	1	4	3	7	3	5	3	3	5
	Total	1	3	4	3	4	12	12	5	10	5	7	10
Import-export de cocaïne	Sem 1		1			1		1			1		
	Sem 2								1			1	
	Total		1			1		1	1		1	1	
Production de drogues synthétiques	Sem 1											1	
	Total											1	
Import-export de drogues synthétiques	Sem 1		1	1					2		1		1
	Sem 2			1					1			1	
	Total		1	2					3		1	1	1
Vente de drogues synthétiques	Sem 1		6	2	1	4	12	10	10	5	7	5	5
	Sem 2		4	12	8	3	6	9	6	3	3	2	9
	Total		10	14	9	7	18	19	16	8	10	7	14
Production de cannabis (culture)	Sem 1		1	5	4	3	7	2	2	2	3	1	2
	Sem 2		7	6	7	4	5	3	1	6	5	2	
	Total		8	11	11	7	12	5	3	8	8	3	2
Import-export de cannabis en grande quantité	Sem 2								1				
	Total								1				
Vente de cannabis en grande quantité	Sem 1				1	1		1					
	Sem 2			1		1							
	Total			1	1	2		1					



PH Drogues

		2000	2013	2014	2015	2016	2017	2018	2019	2020	2021	2022	2023
Import-export d'héroïne	Sem 1					1					1		
	Sem 2						1		1			1	
Total						1	1		1		1	1	
Vente-traffic d'héroïne	Sem 1	3		1	1	3	7	2	3	3	3	2	2
	Sem 2		1	3	3	2	1	5				2	2
Total		3	1	4	4	5	8	7	3	3	3	4	4



PH Trafic d'armes

		2000	2013	2014	2015	2016	2017	2018	2019	2020	2021	2022	2023
Commerce et production d'arme à feu et mun.	Sem 1		1	1	4	3	1	1	5		2		1
	Sem 2	2	4	6		1	3			4	2	2	
Total		2	5	7	4	4	4	1	5	4	4	2	1
Commerce et production d'arme non à feu	Sem 1											1	
	Sem 2		2	3	1	3							
Total			2	3	1	3						1	



PH Traite des êtres humains

		2000	2013	2014	2015	2016	2017	2018	2019	2020	2021	2022	2023
TEH - exploitation économique	Sem 1		2	3	2		3	4	4		1	3	1
	Sem 2		4	2	1	1		1	1	1	3	1	3
Total			6	5	3	1	3	5	5	1	4	4	4
TEH - exploitation sexuelle	Sem 1		3		2	2	4		1	1	1	1	3
	Sem 2		6						2	1	1	1	
Total			9		2	2	4		3	2	2	2	3



PH Violence dans l'espace public

		2000	2013	2014	2015	2016	2017	2018	2019	2020	2021	2022	2023
Violence physique (transport public)	Sem 1	1	3	3	3	8		2	3	3	4	6	4
	Sem 2	1	1	3	1	3	3		3	1	3	6	3
	Total	2	4	6	4	11	3	2	6	4	7	12	7
Violence physique (voie publique)	Sem 1	36	66	93	78	79	88	68	74	56	55	57	64
	Sem 2	38	72	70	75	101	72	89	48	64	74	80	66
	Total	74	138	163	153	180	160	157	122	120	129	137	130
Violence physique (autre endroit public)	Sem 1		1	3		4	3	5	7	5	3		4
	Sem 2	3	4	2	3	5	3	6	13	4	8	6	2
	Total	3	5	5	3	9	6	11	20	9	11	6	6
Violence physique (endroit accessible au public)	Sem 1	47	52	40	40	47	49	52	42	18	18	34	48
	Sem 2	47	50	58	50	41	55	55	43	22	40	57	42
	Total	94	102	98	90	88	104	107	85	40	58	91	90
Violence sexuelle (transport public)	Sem 1		2									2	1
	Sem 2						1		1	1	1	2	2
	Total		2				1		1	1	1	4	3
Violence sexuelle (voie publique)	Sem 1	7	5	12	4	5	3	6	4	8	2	4	3
	Sem 2	3	6	6	6	7	4	7	6	9	9	5	9
	Total	10	11	18	10	12	7	13	10	17	11	9	12
Violence sexuelle (autre endroit public)	Sem 1	2	2	2	1	2	2	4	2	3	1	3	
	Sem 2	2	3	1	1	1		1	3	4	4	4	2
	Total	4	5	3	2	3	2	5	5	7	5	7	2
Violence sexuelle (endroit accessible au public)	Sem 1	4	6	2	5	5	7	8	5	4	4	4	9
	Sem 2	2	1	7	6	1	4	10	5	5	5	11	6
	Total	6	7	9	11	6	11	18	10	9	9	15	15



PH Violence dans l'espace public

		2000	2013	2014	2015	2016	2017	2018	2019	2020	2021	2022	2023
Violence psychique (transport public)	Sem 1	1	2	1	2	7	1	4	1	1	5	1	3
	Sem 2		3		1	1	2		5	4	3	1	2
Total		1	5	1	3	8	3	4	6	5	8	2	5
Violence psychique (voie publique)	Sem 1	25	78	76	75	65	62	52	51	46	41	44	55
	Sem 2	32	71	72	58	61	59	59	31	54	47	48	53
Total		57	149	148	133	126	121	111	82	100	88	92	108
Violence psychique (autre endroit public)	Sem 1	2	1	9	6	6	6	9	5	9	5	5	3
	Sem 2	5	5	7	4	4	9	3	8	9	7	3	3
Total		7	6	16	10	10	15	12	13	18	12	8	6
Violence psychique (endroit accessible au public)	Sem 1	23	35	29	32	22	29	28	35	24	16	14	23
	Sem 2	23	21	37	34	23	28	21	29	19	24	13	25
Total		46	56	66	66	45	57	49	64	43	40	27	48
Vol à main armée (transport public)	Sem 1											1	
	Sem 2												1
Total												1	1
Vol à main armée (voie publique)	Sem 1	1			1	1	2		1	1		1	2
	Sem 2	1	1		1	2		2		1	1	2	
Total		2	1		2	3	2	2	1	2	1	3	2
Vol à main armée (autre endroit public)	Sem 1								1				
	Total								1				
Vol à main armée (endroit accessible au public)	Sem 1		4	7	2	2	2	1	3	2			1
	Sem 2	4	1	1	3	5		2	1	1		2	3
Total		4	5	8	5	7	2	3	4	3		2	4



PH Violence dans l'espace public

		2000	2013	2014	2015	2016	2017	2018	2019	2020	2021	2022	2023
Vol avec violence sans arme (transport public)	Sem 1		1			4			1				1
	Sem 2										2		
Total			1			4			1		2		1
Vol avec violence sans arme (voie publique)	Sem 1	8	5	10	4	11	6	6	4	4	3	5	1
	Sem 2	4	8	12	7	8	6	6	3	4	7	11	5
Total		12	13	22	11	19	12	12	7	8	10	16	6
Vol avec violence sans arme (autre endroit public)	Sem 1	1	1	2		1						1	
	Sem 2		1	2	1	1			1		1		
Total		1	2	4	1	2			1		2		
Vol avec violence sans arme (endr. acces. au pub.)	Sem 1	3	6	3	3	4	4	2	5	1	1	4	2
	Sem 2	5	5	4		6		3	3	3	2	3	5
Total		8	11	7	3	10	4	5	8	4	3	7	7



PH Autre

		2000	2013	2014	2015	2016	2017	2018	2019	2020	2021	2022	2023
Faux policiers	Sem 1		1			2		1		1		2	
	Sem 2		1		1					1			
	Total		2		1	2		1		2		2	
Terrorisme, extrémisme et radicalisme	Sem 1				3	1	2					1	3
	Sem 2				4	1						2	2
	Total				7	2	2					3	5
Cyberharcèlement	Sem 1	3	23	28	43	31	59	32	48	36	43	35	33
	Sem 2	8	30	47	26	30	51	30	60	46	44	47	54
	Total	11	53	75	69	61	110	62	108	82	87	82	87
Fraude à l'identité	Sem 1	6	11	17	9	10	19	17	19	33	32	27	34
	Sem 2	5	16	15	15	18	16	17	31	43	27	38	55
	Total	11	27	32	24	28	35	34	50	76	59	65	89



POLITIEZONE ARRO IEPER

2022

FC Vol moyen de transport

	Jan	Fév	Mar	Avr	Mai	Juin	Juil	Août	Sep	Oct	Nov	Déc	Total
Vol de voiture	1	5		2	4		3	3	2	6	1	3	30
Vol de moto		1						1			1		3
Homejacking								1					1
Vol dans les garages							1		1				2
Vol de vélomoteur			3		3		2	4	3	10	1	4	30
Vol de vélo	9	9	25	8	19	15	19	16	23	23	9	7	182

FC Cambriolage

	Jan	Fév	Mar	Avr	Mai	Juin	Juil	Août	Sep	Oct	Nov	Déc	Total
Cambriolage dans habitation	15	24	14	12	5	17	17	29	12	15	14	16	190
Cambriolage ds entreprise ou commerce	2	2	8	3	5	2	4		2	4	1	6	39
Cambriolage ds service public ou bâtiment administ	4	2	3		1	3	2	2	5	2	3		27
Cambriolage dans bâtiment (total)	21	28	25	15	11	22	23	31	19	21	18	22	256



FC Vol autre

	Jan	Fév	Mar	Avr	Mai	Juin	Juil	Août	Sep	Oct	Nov	Déc	Total
Vol à main armée	1		1		3			2	1	1	1		10
Vol avec violence sans arme	5	2	1	4	2	10	4	9	5	7	4	5	58
Vol dans ou sur un véhicule	6	12	21	6	8	4	12	21	17	24	10	8	149
Vol d'armes et explosifs								1					1
Arrachage de sac à main								1					1
Vol à l'arraché	1			1				5		1		1	9
Vol à la tire		1	1	1		2	1	2	2	2			12
Vol à l'étalage	6	1	12	8	7	6	5	7	6	11	14	11	94
Vol par ruse	1		2	1	2	1		3	2		5	1	18
Vol de métaux	2		5	4	2				1	3	2	2	21
Vol sur les chantiers	1		2			1		1	1			1	7
Home-invasion	1						1	1					3
Vol d'animaux	1						1	1				1	4
Vol de cargaison									1				1

Criminalité ICT

	Jan	Fév	Mar	Avr	Mai	Juin	Juil	Août	Sep	Oct	Nov	Déc	Total
Fraude de cartes de paiements	1	3	1	2	3	2			1	2	3	2	20
Phishing	3	4	7		3	3	1	1		4	5	2	33
Ransomware												1	1
Shouldersurfing											1		1
Skimming	1											1	2



FC Autre

	Jan	Fév	Mar	Avr	Mai	Juin	Juil	Août	Sep	Oct	Nov	Déc	Total
Violence contre les métiers d'intérêt général	1	2	3	2		1		1	3	3	2	1	19
Viol collectif									1				1
Graffiti	1				1	2	1		1	1		3	10
Dégradation de voiture	9	9	24	23	22	15	15	29	16	19	15	11	207
Rixe au couteau					1						1	2	4

PH Violence intrafamiliale (VIF)

	Jan	Fév	Mar	Avr	Mai	Juin	Juil	Août	Sep	Oct	Nov	Déc	Total
VIF: physique, dans le couple	20	8	11	13	14	11	15	16	16	18	13	21	176
VIF: physique, envers des descendants	1	2	4	4	1	2	2	2	2	5	2	1	28
VIF: physique, envers d'autres membres	4	3	4	3	4	1	3	4	5	2	3	4	40
VIF: sexuelle, dans le couple			1									1	2
VIF: sexuelle, envers des descendants		1											1
VIF: sexuelle, envers d'autres membres			1					1					2
VIF: psychique, dans le couple	8	13	8	12	13	12	23	25	18	14	19	22	187
VIF: psychique, envers des descendants					2				1				3
VIF: psychique, envers d'autres membres	1				1		1	1	1	1	1		7
VIF: économique, dans le couple	1	1	2		1	1	1	1	1	7	1		17
VIF: économique, envers des descendants			2	1				1	1				5
VIF: économique, envers d'autres membres		3	1	1		2	2	4	2	3	2	3	23

PH Hormones et dopage

	Jan	Mar	Mai	Sep	Total
Dopage humain			1	2	3
Engraissement illégal	1	1			2



PH Drogues

	Jan	Mar	Juin	Juil	Août	Sep	Oct	Nov	Total
Vente de cocaïne	1	3		1	2				7
Import-export de cocaïne				1					1
Production de drogues synthétiques			1						1
Import-export de drogues synthétiques						1			1
Vente de drogues synthétiques	1	3	1				1	1	7
Production de cannabis (culture)	1					2			3
Import-export d'héroïne				1					1
Vente-traffic d'héroïne	2			1			1		4

PH Trafic d'armes

	Mai	Juil	Sep	Total
Commerce et production d'arme à feu et mun.		1	1	2
Commerce et production d'arme non à feu	1			1

PH Traite des êtres humains

	Fév	Avr	Juin	Juil	Sep	Total
TEH - exploitation économique	1	1	1	1		4
TEH - exploitation sexuelle	1				1	2



PH Violence dans l'espace public

	Jan	Fév	Mar	Avr	Mai	Juin	Juil	Août	Sep	Oct	Nov	Déc	Total
Violence physique (transport public)	1		1	1	2	1		1	1	2	1	1	12
Violence physique (voie publique)	5	3	9	11	19	10	17	14	9	14	12	14	137
Violence physique (autre endroit public)							1	3	1		1		6
Violence physique (endroit accessible au public)	5	5	8	4	7	5	8	11	9	15	8	6	91
Violence sexuelle (transport public)						2		1		1			4
Violence sexuelle (voie publique)		1		1	2		2		1	1	1		9
Violence sexuelle (autre endroit public)			1	2			1	2	1				7
Violence sexuelle (endroit accessible au public)			1		3		3		2	5	1		15
Violence psychique (transport public)			1								1		2
Violence psychique (voie publique)	7	4	10	5	11	7	11	11	5	5	9	7	92
Violence psychique (autre endroit public)		1		2	2				2	1			8
Violence psychique (endroit accessible au public)	2	3	1	2	5	1		3	1	4	3	2	27
Vol à main armée (transport public)					1								1
Vol à main armée (voie publique)					1			1		1			3
Vol à main armée (endroit accessible au public)									1		1		2
Vol avec violence sans arme (voie publique)				2		3		4	2	1	2	2	16
Vol avec violence sans arme (autre endroit public)				1				1					2
Vol avec violence sans arme (endr. acces. au pub.)			1		1	2		1		1		1	7

PH Autre

	Jan	Fév	Mar	Avr	Mai	Juin	Juil	Août	Sep	Oct	Nov	Déc	Total
Faux policiers	1				1								2
Terrorisme, extrémisme et radicalisme					1		1	1					3
Cyberharcèlement	8	7	5	7	3	5	7	5	8	10	9	8	82
Fraude à l'identité	3	4	3	2	9	6	7	8	7	5	6	5	65



2023

FC Vol moyen de transport

	Jan	Fév	Mar	Avr	Mai	Juin	Juil	Août	Sep	Oct	Nov	Déc	Total
Vol de voiture	1	1	3	5	4	3	4		5		1	1	28
Vol de moto	1					1			1				3
Homejacking							1						1
Vol de vélomoteur	1		3	1	3			3	5	3	1	1	21
Vol de vélo	8	14	14	17	16	26	17	9	10	17	11	8	167

FC Cambriolage

	Jan	Fév	Mar	Avr	Mai	Juin	Juil	Août	Sep	Oct	Nov	Déc	Total
Cambriolage dans habitation	8	8	17	14	12	11	6	18	13	14	10	18	149
Cambriolage ds entreprise ou commerce	4	3	4	6	4	5	4	2	5	4	5	4	50
Cambriolage ds service public ou bâtiment administ		1	3	5	2	3	2	1	2	2	1		22
Vol au bélier										1			1
Cambriolage dans bâtiment (total)	12	12	24	25	18	19	12	21	20	20	16	22	221



FC Vol autre

	Jan	Fév	Mar	Avr	Mai	Juin	Juil	Août	Sep	Oct	Nov	Déc	Total
Vol à main armée		2		1		1	1			2	1		8
Vol avec violence sans arme	5	3	3	1	5	6	4	2	5	3	4	8	49
Vol dans ou sur un véhicule	9	7	8	11	3	6	7	11	7	14	7	7	97
Vol d'armes et explosifs	1		1	1					1				4
Vol à l'arraché	2	1		2			1				1	1	8
Vol à la tire	1	1	1	2	2			2	2	1		1	13
Vol à l'étalage	7	18	21	6	12	12	10	11	11	12	4	7	131
Vol par ruse	1	1		1	4	1			2		1	1	12
Vol de métaux	1	2	1	1	2	1	1			3			12
Vol sur les chantiers	2			1	1	1		1			1		7
Vol d'animaux					1			1	1		1		4
Vol de cargaison				1									1

Criminalité ICT

	Jan	Fév	Mar	Avr	Mai	Juin	Juil	Août	Sep	Oct	Nov	Déc	Total
Fraude de cartes de paiements	3	3	6		4		5	14	3	4	2		44
Phishing	7	4	6	2	4	3	9	9	6	10	9	10	79
Ransomware											1		1
Shouldersurfing			2										2

FC Autre

	Jan	Fév	Mar	Avr	Mai	Juin	Juil	Août	Sep	Oct	Nov	Déc	Total
Violence contre les métiers d'intérêt général	1	2	1	2	3	3		1	1	1	4	3	22
Viol collectif								1					1
Graffiti	4	1	3		2	2	3	4	1	2	2	1	25
Dégradation de voiture	12	13	21	10	25	19	10	21	11	22	15	18	197
Rixe au couteau					1				1			1	3



PH Violence intrafamiliale (VIF)

	Jan	Fév	Mar	Avr	Mai	Juin	Juil	Août	Sep	Oct	Nov	Déc	Total
VIF: physique, dans le couple	11	13	24	10	20	16	17	17	16	6	19	7	176
VIF: physique, envers des descendants	4	3	2	4	4	1	2	2	3		1	4	30
VIF: physique, envers d'autres membres	3	1	5	1	3	7	2	3	3	1	1	1	31
VIF: sexuelle, dans le couple	1												1
VIF: sexuelle, envers des descendants											1		1
VIF: psychique, dans le couple	18	22	19	16	18	21	20	25	16	16	16	17	224
VIF: psychique, envers des descendants	1			1	1	1						2	6
VIF: psychique, envers d'autres membres				2	1		1	1		1	1		7
VIF: économique, dans le couple	3	3			1		3		1	1		2	14
VIF: économique, envers d'autres membres	3			3		1	2	2	2	2	1		16

PH Hormones et dopage

	Oct	Total
Dopage humain	1	1

PH Drogues

	Jan	Fév	Mar	Avr	Mai	Juil	Sep	Oct	Nov	Déc	Total
Vente de cocaïne		4		1			1	2	1	1	10
Import-export de drogues synthétiques	1										1
Vente de drogues synthétiques	1			1	3	1	1	1	2	4	14
Production de cannabis (culture)			1		1						2
Vente-traffic d'héroïne		1		1			1		1		4

PH Trafic d'armes

	Juin	Total
Commerce et production d'arme à feu et mun.	1	1



PH Traite des êtres humains

	Jan	Mar	Juil	Total
TEH - exploitation économique		1	3	4
TEH - exploitation sexuelle	2	1		3

PH Violence dans l'espace public

	Jan	Fév	Mar	Avr	Mai	Juin	Juil	Août	Sep	Oct	Nov	Déc	Total
Violence physique (transport public)			2	1	1					2	1		7
Violence physique (voie publique)	8	11	13	11	12	9	16	20	9	5	10	6	130
Violence physique (autre endroit public)	1	1			1	1	1	1					6
Violence physique (endroit accessible au public)	6	9	13	9	6	5	6	7	13	3	5	8	90
Violence sexuelle (transport public)						1	1			1			3
Violence sexuelle (voie publique)	1			1	1		2	3		2	2		12
Violence sexuelle (autre endroit public)								1		1			2
Violence sexuelle (endroit accessible au public)	1		1		2	5		3	1		2		15
Violence psychique (transport public)	1				1	1		1			1		5
Violence psychique (voie publique)	11	7	12	9	4	12	10	11	9	8	9	6	108
Violence psychique (autre endroit public)	1	1		1			1		1			1	6
Violence psychique (endroit accessible au public)	2	7	4	5	3	2	6	3	6	6	3	1	48
Vol à main armée (transport public)										1			1
Vol à main armée (voie publique)		2											2
Vol à main armée (endroit accessible au public)						1	1			1	1		4
Vol avec violence sans arme (transport public)	1												1
Vol avec violence sans arme (voie publique)						1	1		1			3	6
Vol avec violence sans arme (endr. acces. au pub.)			1			1			2	1	1	1	7

PH Autre

	Jan	Fév	Mar	Avr	Mai	Juin	Juil	Août	Sep	Oct	Nov	Déc	Total
Terrorisme, extrémisme et radicalisme		2	1						1	1			5
Cyberharcèlement	6	7	5	8	2	5	6	4	7	11	14	12	87
Fraude à l'identité	4	6	6	6	7	5	14	9	7	9	9	7	89



STATISTIQUES POLICIERES DE CRIMINALITE

LIEU DE PERPETRATION: ZONE DE POLICE

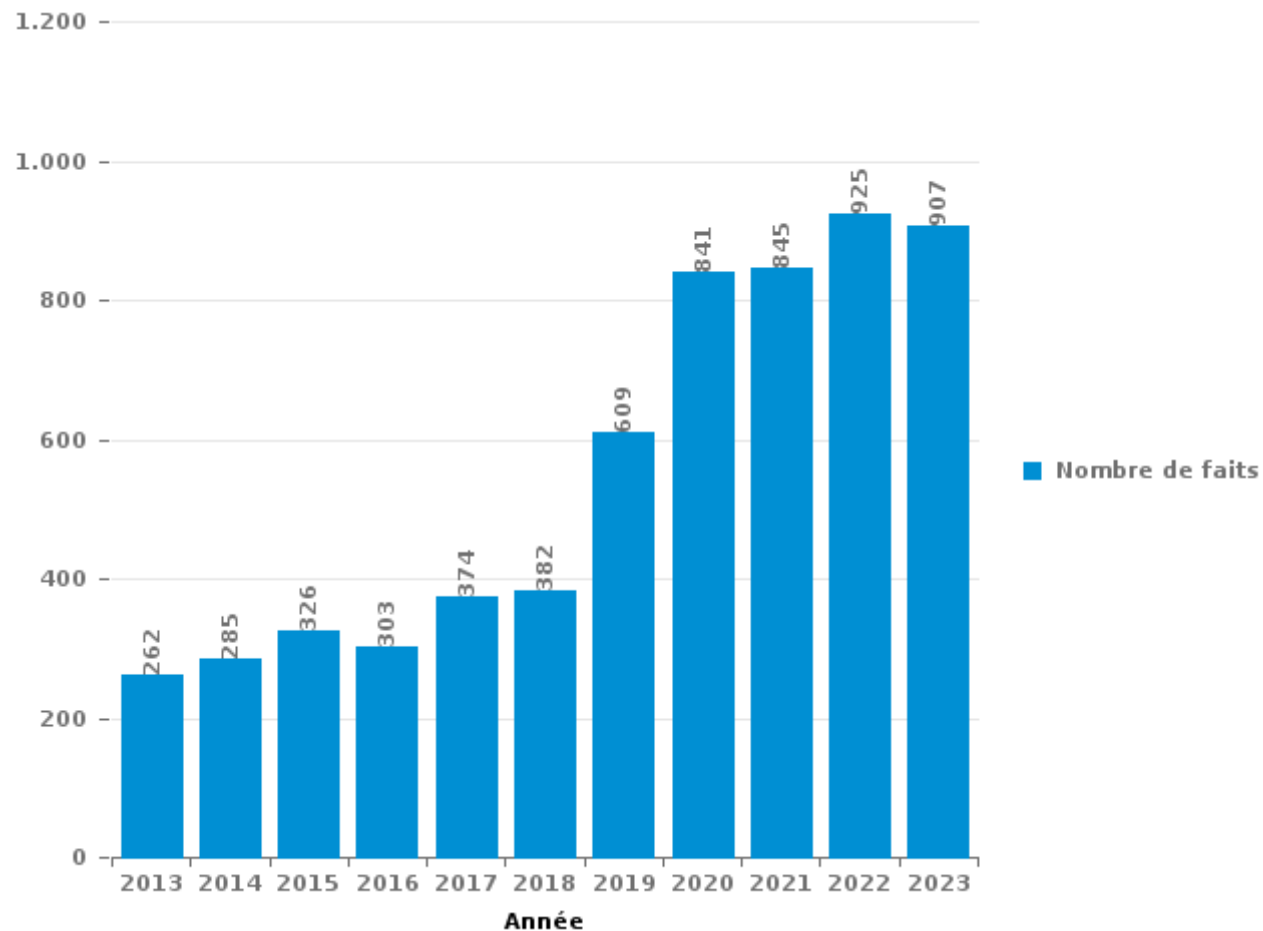
POLITIEZONE ARRO IEPER

PARTIE III : ICT



POLITIEZONE ARRO IEPER

Nombre total de délits avec un élément ICT/online, depuis 2013





Criminalité ICT/online au sens strict

Infractions (exhaustif)

	2013	2014	2015	2016	2017	2018	2019	2020	2021	2022	2023
Code pénal social: Infr. contre foi publique en droit pénal social: Faux en informatique		1	3					3			2
Criminalité informatique: Faux en informatique:	5	14	13	11	15	13	15	41	31	19	26
Criminalité informatique: Fraude informatique:	28	37	51	51	40	69	125	207	218	278	355
Criminalité informatique: Hacking:	17	15	23	38	24	15	40	30	34	46	36
Criminalité informatique: Sabotage:	6	2	1	5	3	2	4	6	6	3	3
Infr. contre autres valeurs morales et sentiments: Violation de communication par particulier:		8	2	1		1		2	4	1	
Infr. contre l'autorité publique: Refus de coopération (informatique et télécom):						1	2	1			
Total:	56	77	93	106	82	101	186	290	293	347	422

Figures criminelles (à considérer spécifiquement – ne pas additionner avec d'autres éléments – risque de double comptage!)

	2013	2014	2015	2016	2017	2018	2019	2020	2021	2022	2023
Fraude de cartes de paiements	7	16	9	16	14	13	16	9	15	20	44
Phishing	5			1	4	7	33	84	33	33	79
Ransomware				2		1		2	1	1	1
Shouldersurfing		1	1		1			1	1	1	2
Skimming	1	1		2				1		2	



Criminalité ICT/online au sens large

Infractions (uniquement si code-fait existe)

	2013	2014	2015	2016	2017	2018	2019	2020	2021	2022	2023
Armes et explosifs: Autre: Vente par correspondance/internet d'arme à feu							1		1		
Fraude: Escroquerie: Fraude par internet	151	133	180	151	178	227	368	613	587	545	449
Infr. contre autres valeurs morales et sentiments: Cyberlokkig (leurre de mineur par ICT):			5	1	3	4			2	1	
Infr. contre les moeurs: Grooming (contact par ICT avec mineur < 16 ans):			3	1	5	1	2	2	1	2	
Infr. contre les moeurs: Pornographie enfantine: Accès pornographie enfantine via technologie					4		1	2	2	2	
Infr. contre les moeurs: Voyeurisme: Diffusion enregistrement nudité ou intimité					1	2	4	8	4	4	
Total:	151	133	188	153	191	234	376	625	597	554	449

Figures criminelles (à considérer spécifiquement – ne pas additionner avec d'autres éléments – risque de double comptage!)

	2013	2014	2015	2016	2017	2018	2019	2020	2021	2022	2023
Cyberharcèlement	53	75	69	61	110	62	108	82	87	82	87

STATISTIQUES POLICIERES DE CRIMINALITE

LIEU DE PERPETRATION: ZONE DE POLICE

POLITIEZONE ARRO IEPER

PARTIE IV : DESTINATION LIEU



POLITIEZONE ARRO IEPER

Vol et extorsion

	2000	2013	2014	2015	2016	2017	2018	2019	2020	2021	2022	2023
Voie publique	712	346	419	308	290	239	259	273	174	205	224	172
Habitation: maison	302	289	363	240	239	254	210	214	135	172	186	179
Magasin	261	212	221	155	145	159	150	136	124	74	120	170
Inconnue	331	49	51	85	95	100	103	113	63	76	93	73
Habitation: non précisée	41	87	94	72	89	76	65	63	47	46	51	35
Horeca	137	68	92	86	56	73	63	53	27	25	30	41
Entreprise	103	88	76	52	80	49	37	50	42	39	55	42
Parking	84	74	74	82	57	39	43	62	35	42	35	28
Habitation: dépendances	87	57	70	53	54	61	50	53	46	32	35	32
Culture et loisirs	94	53	69	53	58	77	41	40	18	12	22	35
Habitation: appartement	22	33	29	47	41	46	35	59	42	33	42	34
Habitation: allée	74	27	64	44	38	35	25	42	25	20	23	12
Emplacement de vélo	23	50	35	32	37	48	35	38	21	31	28	35
Habitation: garage	47	49	25	20	25	29	17	26	33	33	21	29
Institution d'enseignement	39	30	37	30	27	47	30	23	11	19	27	11
Autre	20	27	44	29	13	24	25	13	10	16	17	15
Chantier	28	23	37	28	19	20	24	14	20	20	7	7
Moyen de transport: camion	4	10	22	13	23	20	10	31	11	30	34	20
Station de bus / métro et gare de chemin de fer	34	35	19	14	24	15	14	25	11	13	11	11
Moyen de transport: voiture	4	28	23	25	30	22	9	17	4	11	22	15
Infrastructure sportive	44	20	22	17	16	11	18	18	6	15	7	11
Service public	15	18	14	20	25	18	20	24	16	15	7	5
Terrain	32	25	29	22	15	15	8	4	9	9	13	14
Maison de repos	13	7	20	32	21	14	17	18	9	7	8	21
Edifice religieux / lieu du culte	15	16	11	18	17	26	20	18	13	4	9	7
Habitation: autre	11	24	15	23	12	12	18	14	10	14	10	7
Cimetière	16	10	5	12	16	15	11	12	11	7	21	5
Hôpital	6	6	14	9	9	6	11	17	6	8	1	11
Moyen de transport: autre		16	15	12	8	10	3	7	3	3	5	12
Service	10	8	9	9	9	3	7	5	4	6	9	8
Station essence	11	8	8	5	3	7	5	4	7	3	3	3
Banque / institution financière	8	6	9	3	10	5	3	5	3	6	4	4
Bâtiment administratif	6	3	2	1	2	4	6	8	1	1	3	3
Arrêt de bus / tram	4	1	5	10	3	3	2	1	2	1	1	2
Moyen de transport: train / tram / métro	2	2	6	3	3	1	4	5	1	1	2	5
Stade	6	4	9	1		11	2	1	1			
Médecin / dentiste / pharmacien	3	2	1	5	2	1	1	1	2	3	1	2
Moyen de transport: autobus / autocar	3		3	3	1	7	2	1	1	2	1	
Aéroport	1	2	5	4	5		1					
Installation militaire	3	2	2	1	1		1	1				5
Eaux intérieures et maritimes		2					1		2	1		
Maison de débauche			1			1				1		
Guichet automatique					1							
Total	2.656	1.817	2.069	1.678	1.619	1.603	1.406	1.509	1.006	1.056	1.188	1.121

FPF/DGR/DRI/BIPOL - Statistiques policières de criminalité (date de clôture: 19/04/2024)
 Les données pour les années 2001 jusqu'à 2012 ne sont plus publiées mais restent disponibles sur demande auprès du service BIPOL.



POLITIEZONE ARRO IEPER

Dégradation de la propriété

	2000	2013	2014	2015	2016	2017	2018	2019	2020	2021	2022	2023
Voie publique	244	320	283	271	243	264	234	226	184	192	193	175
Habitation: résidence principale	121	129	164	202	141	151	120	152	127	127	153	128
Parking	43	59	44	67	57	52	34	32	33	33	28	36
Habitation: non précisée	20	60	40	41	47	34	28	33	42	24	32	30
Inconnue	88	18	20	25	23	26	36	43	24	28	29	41
Horeca	39	27	20	24	15	23	25	17	8	7	22	14
Habitation: allée	24	27	23	15	17	14	21	23	26	16	10	10
Habitation: jardin	22	32	22	22	21	15	22	16	10	14	15	13
Entreprise	27	21	20	29	23	16	16	9	17	10	22	9
Terrain	31	16	19	15	13	23	14	19	18	17	24	10
Habitation: dépendances	16	21	14	14	19	16	19	14	13	14	11	8
Culture et loisirs	15	23	14	14	12	13	13	5	10	5	8	16
Magasin	25	8	8	9	8	15	13	5	6	13	6	9
Autre	10	10	3	18	6	9	13	15	8	8	8	5
Service public	10	15	11	8	7	11	5	16	4	7	5	11
Institution d'enseignement	13	13	7	4	9	8	4	3	9	11	14	10
Habitation: garage	12	7	8	11	4	5	9	9	13	8	7	9
Moyen de transport: voiture	9	3	3	5	4	3	4	11		2	7	13
Cimetière	8	2	4	9	3	3	1	4	5	1	4	4
Infrastructure sportive	5	4	2	2	4	4	3	3	2	6	2	7
Habitation: résidence secondaire	1		2	4	3	3	7	6		2	6	7
Edifice religieux / lieu du culte	4	1	3	5	2	1	3	2	3	3	2	4
Banque / institution financière	10	4	3	3	1	1	3	3	1	2		1
Chantier	5	1	2	4	3	3	5	2	3		3	1
Station de bus / métro et gare de chemin de fer		5	3	2	2	2		2	2	3	6	2
Bâtiment administratif	2	3	3	2	3	3	2	2			4	2
Bureau de police	1	1	1	2	2	4	3		2	3	2	4
Hôpital	6	1		1		1	4	3	3	2	1	2
Service		5	3		4		3	1	2	3		3
Emplacement de vélo	2		1	1	4	4	1	1	2	3	1	1
Stade	2	2	1	3	3	2	1	4				
Station essence	5		3	1		1		1		1	1	4
Moyen de transport: autre	1		2		3			2	2	1	1	4
Maison de repos	1	1	2	1		2		1		1	2	2
Arrêt de bus / tram	2		1	2		1	1	1	2		1	1
Eaux intérieures et maritimes	3	2		1		1	1	2	1		1	
Médecin / dentiste / pharmacien	1		1	1			1		1		1	
Aéroport		2	1	1	1							
Installation militaire								1		1		2
Maison de débauche							1					
Moyen de transport: train / tram / métro		1										
Total	828	844	761	839	707	734	670	689	583	568	632	598



POLITIEZONE ARRO IEPER

Infractions contre l'intégrité physique

	2000	2013	2014	2015	2016	2017	2018	2019	2020	2021	2022	2023
Habitation	152	270	269	276	251	288	271	271	272	228	268	266
Voie publique	85	169	190	159	195	184	183	156	142	147	156	139
Horeca	62	72	57	40	44	44	54	36	19	22	44	34
Inconnue	59	15	15	27	58	54	44	48	35	34	35	31
Culture et loisirs	8	12	14	19	16	16	20	23	7	13	24	28
Institution d'enseignement	7	12	6	9	9	18	10	12	7	13	15	20
Service public	9	14	17	12	9	9	10	11	14	8	11	13
Entreprise	8	14	9	10	9	9	6	10	7	7	8	8
Parking	9	3	7	13	8	11	7	5	5	7	8	6
Habitation: allée	3	4	5	4	6	11	6	7	6	4	11	7
Terrain	4	3	7	9	7	3	3	9	3	4	5	5
Magasin	3	2	8	3	4	9	10	8	4	2	3	4
Habitation: jardin		2	7	3	3	5	4	3	11	7	5	
Station de bus / métro et gare de chemin de fer		1	6		11	3	1	5	2	6	8	5
Infrastructure sportive	6	1	3	3	4	7	2	3		3	1	2
Autre	3	3	3	4	6	5				6	2	2
Stade	5	3	1	5		5	1	4			1	
Hôpital	1	4	2	1		1	2	2		2	5	4
Service			2	1		2	4		2		2	
Maison de repos		1	1		2	1	2			1	1	2
Moyen de transport: autobus / autocar	1	1	1	3	1		1	1			1	1
Bâtiment administratif		1		1		2	1	1	1		1	1
Station essence				1	2	1	1	3	1			
Moyen de transport: train / tram / métro				1	1		3	1			2	
Moyen de transport: autre	1					1		2	1		1	1
Banque / institution financière		1			2	1	1			1		
Médecin / dentiste / pharmacien	2			2			1	1				
Arrêt de bus / tram					1				1		1	2
Bureau de police		1	2			1						1
Edifice religieux / lieu du culte	1	1						1				
Aéroport		2										
Installation militaire				1								
Maison de débauche			1									
Total	429	612	633	607	649	691	648	623	540	515	619	582

STATISTIQUES POLICIERES DE CRIMINALITE

LIEU DE PERPETRATION: ZONE DE POLICE

POLITIEZONE ARRO IEPER

PARTIE V : ZONE DE POLICE vs. TYPOLOGIE



Typologie de la zone: Catégorie 4

Zone de police
BERLAAR - NIJLEN
BODUKAP
BUGGENHOUT - LEBBEKE
CENTRE ARDENNE
CONDROZ-FAMENNE
FAGNES
GERAARDSBERGEN - LIERDE
GRENSLEIE
HERKO
HERMETON ET HEURE
HESBAYE
HESBAYE OUEST
LA MAZERINE
MIDOW
MIRA
ORNEAU-MEHAIGNE
OTTIGNIES - LOUVAIN-LA-NEUVE
POL AMOW
POLDER
POLICE DES HAUTS-PAYS



CRIMINALITE ENREGISTREE : ZONE DE POLICE vs TYPOLOGIE

POLITIEZONE ARRO IEPER
POLITIEZONE BRT
POLITIEZONE HEIST
POLITIEZONE K-L-M
POLITIEZONE MAASLAND
POLITIEZONE NOORDERKEMPEN
POLITIEZONE RUPEL
POLITIEZONE SCHELDE - LEIE
POLITIEZONE SPOORKIN
POLITIEZONE TARL
POLITIEZONE WESER-GÖHL
PZ BERINGEN/HAM/TESSENDERLO
PZ BERLARE/ZELE
PZ BILZEN/HOESELT/RIEMST
PZ BLANKENBERGE/ZUIENKERKE
PZ BOORTMEERBEEK-HAACHT-KEERBERGEN
PZ DENDERLEEUV/HAALTERT
PZ DRUIVENSTREEK
PZ ERPE-MERE/LEDE
PZ GETEVALLEI
PZ HAMME/WAASMUNSTER
PZ HAMONT-ACHEL/PELT
PZ HEUSDEN-ZOLDER
PZ KRUIBEKE/TEMSE



CRIMINALITE ENREGISTREE : ZONE DE POLICE vs TYPOLOGIE

PZ LANAKEN/MAASMECHELEN
PZ LOMMEL
PZ NINOVE
PZ VOER EN DIJLE
PZ WAASLAND-NOORD
PZ WETTEREN LAARNE WICHELEN
PZ ZWIJNDRECHT
SAMSOM
VOORKEMPEN
ZONE BASSE MEUSE
ZONE DE POLICE DES 3 VALLEES
ZONE DES ARCHES
ZONE HAUTE-MEUSE
ZONE OUEST BRABANT WALLON
ZOTTEGEM HERZELE StLHOUTEM
ZP BERNISSART/PERUWELZ
ZP BINCHE-ANDERLUES-LERMES
ZP HAUTE SENNE



CRIMINALITE ENREGISTREE : ZONE DE POLICE vs TYPOLOGIE

Typologie de la zone: Catégorie 4

Figure criminelle/phénomène	Niveau	% 2019 - 2020	% 2020 - 2021	% 2021 - 2022
Vol de voiture	ZONE DE POLICE	4,0%	15,4%	0,0%
	TYPLOGIE	-30,9%	-9,6%	16,8%
Vol de moto	ZONE DE POLICE	-75,0%	0,0%	50,0%
	TYPLOGIE	-36,3%	-10,3%	28,8%
Carjacking	ZONE DE POLICE	-66,7%	-100,0%	/
	TYPLOGIE	-36,7%	3,2%	-25,0%
Homejacking	ZONE DE POLICE	-50,0%	-100,0%	/
	TYPLOGIE	-40,0%	22,2%	-18,2%
Vol dans les garages	ZONE DE POLICE	-100,0%	/	100,0%
	TYPLOGIE	-61,7%	-1,8%	14,3%
Vol de vélomoteur	ZONE DE POLICE	-30,0%	-42,9%	275,0%
	TYPLOGIE	-30,8%	-5,1%	32,3%
Vol de vélo	ZONE DE POLICE	-38,8%	23,9%	9,6%
	TYPLOGIE	-27,2%	3,2%	15,7%
Cambriolage dans habitation	ZONE DE POLICE	-35,5%	16,2%	15,2%
	TYPLOGIE	-30,5%	-9,4%	33,2%
Cambriolage ds entreprise ou commerce	ZONE DE POLICE	-28,3%	-14,0%	5,4%
	TYPLOGIE	-35,0%	-10,7%	2,0%
Cambriolage ds service public ou bâtiment administ	ZONE DE POLICE	-41,7%	-39,3%	58,8%
	TYPLOGIE	-18,4%	-24,3%	-2,9%
Vol au bélier	ZONE DE POLICE	-100,0%	/	/
	TYPLOGIE	-64,0%	-44,4%	0,0%



CRIMINALITE ENREGISTREE : ZONE DE POLICE vs TYPOLOGIE

Figure criminelle/phénomène	Niveau	% 2019 - 2020	% 2020 - 2021	% 2021 - 2022
Cambriolage dans bâtiment (total)	ZONE DE POLICE	-35,4%	3,3%	16,9%
	TYPOLOGIE	-30,4%	-10,7%	26,5%
Vol à main armée	ZONE DE POLICE	-22,2%	-71,4%	400,0%
	TYPOLOGIE	-16,5%	-16,0%	3,0%
Vol avec violence sans arme	ZONE DE POLICE	-36,4%	10,7%	87,1%
	TYPOLOGIE	-21,4%	2,9%	24,7%
Vol dans ou sur un véhicule	ZONE DE POLICE	-54,8%	55,6%	-3,2%
	TYPOLOGIE	-29,7%	-2,4%	4,8%
Sacjacking dans une voiture	ZONE DE POLICE	/	/	/
	TYPOLOGIE	-100,0%	/	0,0%
Vol d'armes et explosifs	ZONE DE POLICE	-25,0%	0,0%	-66,7%
	TYPOLOGIE	-33,0%	1,1%	0,0%
Steaming	ZONE DE POLICE	/	0,0%	-100,0%
	TYPOLOGIE	30,0%	-46,2%	42,9%
Arrachage de sac à main	ZONE DE POLICE	/	/	-50,0%
	TYPOLOGIE	-42,1%	-31,8%	106,7%
Vol à l'arraché	ZONE DE POLICE	28,6%	-22,2%	28,6%
	TYPOLOGIE	-39,1%	-20,9%	86,8%
Vol à la tire	ZONE DE POLICE	-67,7%	-70,0%	300,0%
	TYPOLOGIE	-58,9%	-7,0%	64,3%
Vol à l'étalage	ZONE DE POLICE	9,0%	-47,4%	84,3%
	TYPOLOGIE	-15,1%	7,0%	22,2%
Vol par ruse	ZONE DE POLICE	200,0%	-20,0%	50,0%
	TYPOLOGIE	-37,3%	-5,7%	14,6%



CRIMINALITE ENREGISTREE : ZONE DE POLICE vs TYPOLOGIE

Figure criminelle/phénomène	Niveau	% 2019 - 2020	% 2020 - 2021	% 2021 - 2022
Vol de métaux	ZONE DE POLICE	75,0%	-19,0%	23,5%
	TYPOLOGIE	-31,0%	12,2%	60,2%
Vol sur les chantiers	ZONE DE POLICE	50,0%	-4,8%	-65,0%
	TYPOLOGIE	-9,4%	-6,8%	27,6%
Home-invasion	ZONE DE POLICE	-50,0%	-100,0%	/
	TYPOLOGIE	-38,1%	23,1%	-15,6%
Vol d'animaux	ZONE DE POLICE	0,0%	0,0%	-42,9%
	TYPOLOGIE	-19,4%	-22,4%	-9,6%
Vol de cargaison	ZONE DE POLICE	-100,0%	/	0,0%
	TYPOLOGIE	-17,0%	-41,5%	11,8%
Fraude de cartes de paiements	ZONE DE POLICE	-43,8%	66,7%	33,3%
	TYPOLOGIE	-30,6%	-19,5%	46,5%
Phishing	ZONE DE POLICE	154,5%	-60,7%	0,0%
	TYPOLOGIE	171,2%	14,6%	2,5%
Ransomware	ZONE DE POLICE	/	-50,0%	0,0%
	TYPOLOGIE	-36,0%	87,5%	-13,3%
Shouldersurfing	ZONE DE POLICE	/	0,0%	0,0%
	TYPOLOGIE	-63,0%	-27,8%	1,5%
Skimming	ZONE DE POLICE	/	-100,0%	/
	TYPOLOGIE	-21,8%	-54,4%	151,6%
Violence contre les métiers d'intérêt général	ZONE DE POLICE	10,5%	-42,9%	58,3%
	TYPOLOGIE	-6,9%	6,0%	16,7%
Viol collectif	ZONE DE POLICE	-80,0%	0,0%	0,0%
	TYPOLOGIE	20,7%	-31,4%	12,5%



CRIMINALITE ENREGISTREE : ZONE DE POLICE vs TYPOLOGIE

Figure criminelle/phénomène	Niveau	% 2019 - 2020	% 2020 - 2021	% 2021 - 2022
Graffiti	ZONE DE POLICE	-36,0%	-12,5%	-28,6%
	TYPOLOGIE	3,0%	-27,3%	47,7%
Dégradation de voiture	ZONE DE POLICE	-21,6%	-4,7%	3,0%
	TYPOLOGIE	-20,5%	1,8%	2,2%
Rixe au couteau	ZONE DE POLICE	-11,1%	-62,5%	33,3%
	TYPOLOGIE	5,9%	3,7%	9,8%
VIF: physique, dans le couple	ZONE DE POLICE	-11,2%	8,0%	8,6%
	TYPOLOGIE	-9,1%	2,8%	9,8%
VIF: physique, envers des descendants	ZONE DE POLICE	25,0%	-32,0%	64,7%
	TYPOLOGIE	-4,6%	9,3%	4,3%
VIF: physique, envers d'autres membres	ZONE DE POLICE	0,0%	-5,9%	25,0%
	TYPOLOGIE	-9,6%	7,6%	0,6%
VIF: sexuelle, dans le couple	ZONE DE POLICE	-50,0%	0,0%	100,0%
	TYPOLOGIE	2,4%	11,6%	12,5%
VIF: sexuelle, envers des descendants	ZONE DE POLICE	-28,6%	120,0%	-90,9%
	TYPOLOGIE	26,7%	-10,8%	-58,8%
VIF: sexuelle, envers d'autres membres	ZONE DE POLICE	/	/	0,0%
	TYPOLOGIE	-12,5%	-7,1%	-23,1%
VIF: psychique, dans le couple	ZONE DE POLICE	-20,2%	8,4%	-3,1%
	TYPOLOGIE	-3,4%	7,5%	-1,2%
VIF: psychique, envers des descendants	ZONE DE POLICE	150,0%	40,0%	-57,1%
	TYPOLOGIE	24,4%	14,9%	7,9%
VIF: psychique, envers d'autres membres	ZONE DE POLICE	-16,7%	-20,0%	75,0%
	TYPOLOGIE	2,6%	-7,3%	9,5%



CRIMINALITE ENREGISTREE : ZONE DE POLICE vs TYPOLOGIE

Figure criminelle/phénomène	Niveau	% 2019 - 2020	% 2020 - 2021	% 2021 - 2022
VIF: économique, dans le couple	ZONE DE POLICE	280,0%	-36,8%	41,7%
	TYPOLOGIE	-3,9%	-1,2%	2,6%
VIF: économique, envers des descendants	ZONE DE POLICE	/	/	66,7%
	TYPOLOGIE	21,1%	8,7%	-30,0%
VIF: économique, envers d'autres membres	ZONE DE POLICE	-33,3%	-15,0%	35,3%
	TYPOLOGIE	-34,3%	2,4%	19,9%
Dopage humain	ZONE DE POLICE	500,0%	-33,3%	-25,0%
	TYPOLOGIE	-20,5%	-12,4%	-18,8%
Engraissement illégal	ZONE DE POLICE	/	/	0,0%
	TYPOLOGIE	162,5%	-14,3%	-11,1%
Vente de cocaïne	ZONE DE POLICE	100,0%	-50,0%	40,0%
	TYPOLOGIE	-1,5%	2,7%	15,1%
Import-export de cocaïne	ZONE DE POLICE	-100,0%	/	0,0%
	TYPOLOGIE	-25,7%	-35,8%	28,8%
Production de drogues synthétiques	ZONE DE POLICE	/	/	/
	TYPOLOGIE	4,2%	32,0%	-39,4%
Import-export de drogues synthétiques	ZONE DE POLICE	-100,0%	/	0,0%
	TYPOLOGIE	-40,0%	-9,5%	47,4%
Vente de drogues synthétiques	ZONE DE POLICE	-50,0%	25,0%	-30,0%
	TYPOLOGIE	-6,8%	-9,8%	14,3%
Production de cannabis (culture)	ZONE DE POLICE	166,7%	0,0%	-62,5%
	TYPOLOGIE	-5,6%	-16,0%	-5,4%
Import-export de cannabis en grande quantité	ZONE DE POLICE	-100,0%	/	/
	TYPOLOGIE	44,4%	-61,5%	40,0%



CRIMINALITE ENREGISTREE : ZONE DE POLICE vs TYPOLOGIE

Figure criminelle/phénomène	Niveau	% 2019 - 2020	% 2020 - 2021	% 2021 - 2022
Vente de cannabis en grande quantité	ZONE DE POLICE	/	/	/
	TYPOLOGIE	14,3%	-4,2%	13,0%
Import-export d'héroïne	ZONE DE POLICE	-100,0%	/	0,0%
	TYPOLOGIE	130,0%	-56,5%	110,0%
Vente-traffic d'héroïne	ZONE DE POLICE	0,0%	0,0%	33,3%
	TYPOLOGIE	30,2%	-3,7%	3,8%
Commerce et production d'arme à feu et mun.	ZONE DE POLICE	-20,0%	0,0%	-50,0%
	TYPOLOGIE	7,4%	6,9%	-38,7%
Commerce et production d'arme non à feu	ZONE DE POLICE	/	/	/
	TYPOLOGIE	-72,7%	66,7%	60,0%
TEH - exploitation économique	ZONE DE POLICE	-80,0%	300,0%	0,0%
	TYPOLOGIE	-23,1%	40,0%	-7,1%
TEH - exploitation sexuelle	ZONE DE POLICE	-33,3%	0,0%	0,0%
	TYPOLOGIE	2,3%	81,8%	-22,5%
Violence physique (transport public)	ZONE DE POLICE	-33,3%	75,0%	71,4%
	TYPOLOGIE	-12,4%	12,1%	25,4%
Violence physique (voie publique)	ZONE DE POLICE	-1,6%	7,5%	6,2%
	TYPOLOGIE	-13,4%	9,4%	7,2%
Violence physique (autre endroit public)	ZONE DE POLICE	-55,0%	22,2%	-45,5%
	TYPOLOGIE	-4,6%	6,5%	6,5%
Violence physique (endroit accessible au public)	ZONE DE POLICE	-52,9%	45,0%	56,9%
	TYPOLOGIE	-43,0%	11,3%	42,0%
Violence sexuelle (transport public)	ZONE DE POLICE	0,0%	0,0%	300,0%
	TYPOLOGIE	9,8%	14,3%	-7,8%



CRIMINALITE ENREGISTREE : ZONE DE POLICE vs TYPOLOGIE

Figure criminelle/phénomène	Niveau	% 2019 - 2020	% 2020 - 2021	% 2021 - 2022
Violence sexuelle (voie publique)	ZONE DE POLICE	70,0%	-35,3%	-18,2%
	TYPLOGIE	-16,2%	5,8%	5,2%
Violence sexuelle (autre endroit public)	ZONE DE POLICE	40,0%	-28,6%	40,0%
	TYPLOGIE	-5,3%	3,4%	-13,0%
Violence sexuelle (endroit accessible au public)	ZONE DE POLICE	-10,0%	0,0%	66,7%
	TYPLOGIE	-31,5%	23,4%	26,2%
Violence psychique (transport public)	ZONE DE POLICE	-16,7%	60,0%	-75,0%
	TYPLOGIE	-22,9%	20,0%	0,0%
Violence psychique (voie publique)	ZONE DE POLICE	22,0%	-12,0%	4,5%
	TYPLOGIE	1,9%	-4,0%	6,2%
Violence psychique (autre endroit public)	ZONE DE POLICE	38,5%	-33,3%	-33,3%
	TYPLOGIE	11,5%	-16,2%	-1,5%
Violence psychique (endroit accessible au public)	ZONE DE POLICE	-32,8%	-7,0%	-32,5%
	TYPLOGIE	-17,3%	-0,5%	11,2%
Vol à main armée (transport public)	ZONE DE POLICE	/	/	/
	TYPLOGIE	50,0%	-33,3%	75,0%
Vol à main armée (voie publique)	ZONE DE POLICE	100,0%	-50,0%	200,0%
	TYPLOGIE	-13,3%	-21,2%	14,9%
Vol à main armée (autre endroit public)	ZONE DE POLICE	-100,0%	/	/
	TYPLOGIE	33,3%	-12,5%	-42,9%
Vol à main armée (endroit accessible au public)	ZONE DE POLICE	-25,0%	-100,0%	/
	TYPLOGIE	-23,9%	-19,0%	-7,1%
Vol avec violence sans arme (transport public)	ZONE DE POLICE	-100,0%	/	-100,0%
	TYPLOGIE	-10,8%	-30,3%	26,1%



CRIMINALITE ENREGISTREE : ZONE DE POLICE vs TYPOLOGIE

Figure criminelle/phénomène	Niveau	% 2019 - 2020	% 2020 - 2021	% 2021 - 2022
Vol avec violence sans arme (voie publique)	ZONE DE POLICE	14,3%	25,0%	60,0%
	TYPLOGIE	-29,5%	-8,6%	13,5%
Vol avec violence sans arme (autre endroit public)	ZONE DE POLICE	/	-100,0%	/
	TYPLOGIE	-9,5%	-21,1%	6,7%
Vol avec violence sans arme (endr. acces. au pub.)	ZONE DE POLICE	-50,0%	-25,0%	133,3%
	TYPLOGIE	-29,4%	-11,4%	39,0%
Faux policiers	ZONE DE POLICE	/	-100,0%	/
	TYPLOGIE	-38,3%	-24,3%	-21,4%
Terrorisme, extrémisme et radicalisme	ZONE DE POLICE	/	/	/
	TYPLOGIE	37,8%	-17,6%	-16,7%
Cyberharcèlement	ZONE DE POLICE	-24,1%	6,1%	-5,7%
	TYPLOGIE	-7,9%	7,1%	-0,1%
Fraude à l'identité	ZONE DE POLICE	52,0%	-22,4%	10,2%
	TYPLOGIE	30,0%	-2,1%	2,7%

STATISTIQUES POLICIERES DE CRIMINALITE

LIEU DE PERPETRATION: ZONE DE POLICE

POLITIEZONE ARRO IEPER

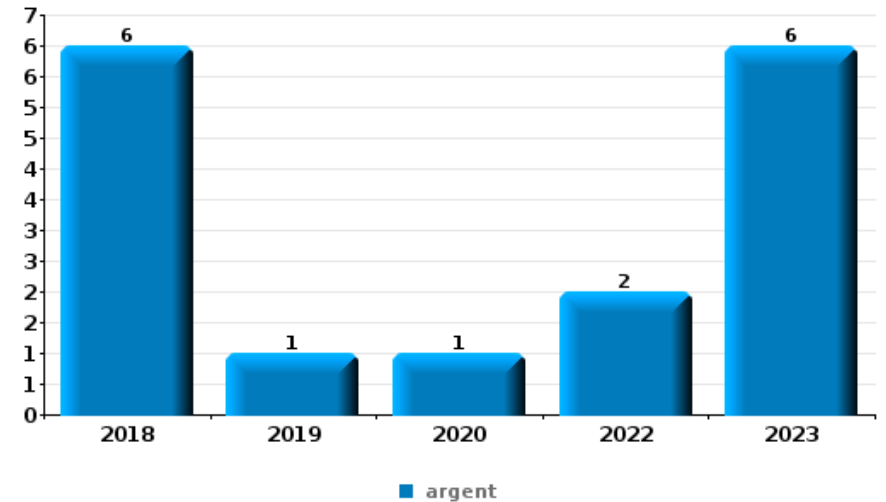
PARTIE VI : OBJETS ET MOYENS DE TRANSPORT



POLITIEZONE ARRO IEPER

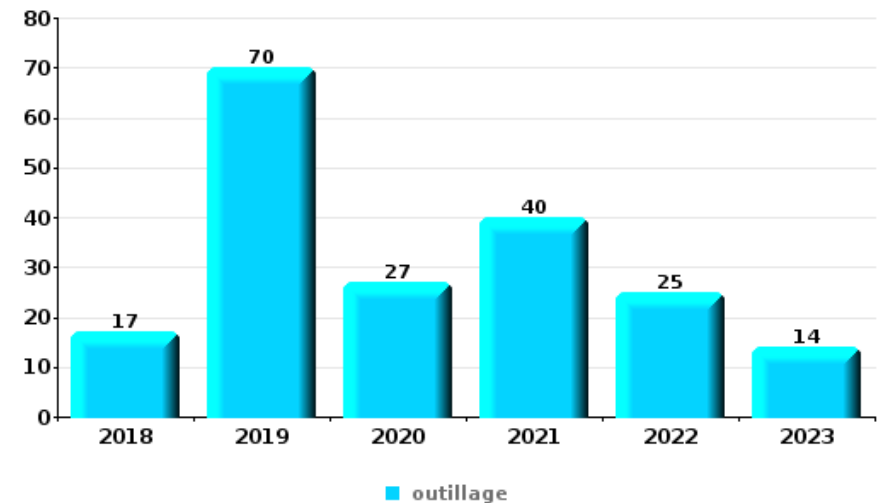
Vol à main armée

Top 5 Objets volés (sbd nombre de faits)		2018	2019	2020	2021	2022	2023
1	argent	6	1	1		2	6
2	GSM et accessoires	2		1		3	1
3	carte d'identité / passeport	2				3	
4	carte bancaire / carte de crédit	1				3	
4	clé	3	1				



Vol dans ou sur un véhicule

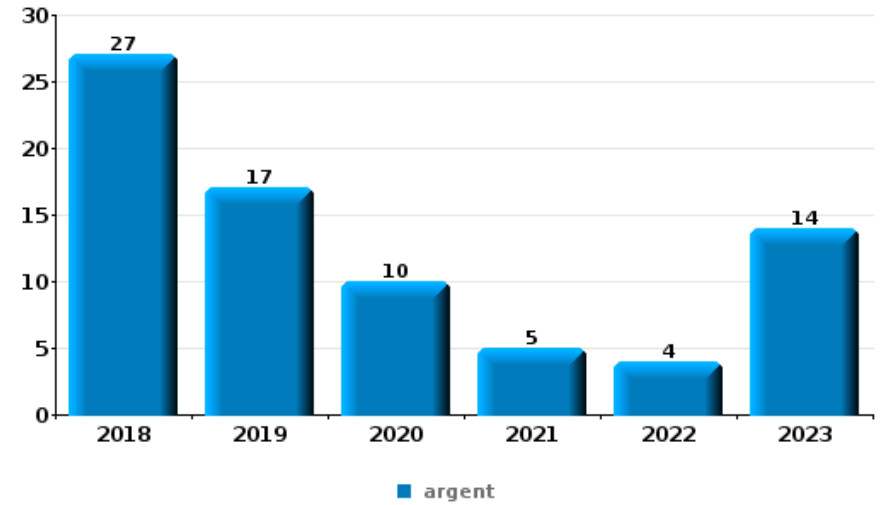
Top 5 Objets volés (sbd nombre de faits)		2018	2019	2020	2021	2022	2023
1	outillage	17	70	27	40	25	14
2	argent	23	24	6	24	19	12
3	permis de conduire	17	28	14	15	21	9
4	carte d'identité / passeport	16	24	14	14	18	9
5	portefeuille	9	16	7	22	14	10





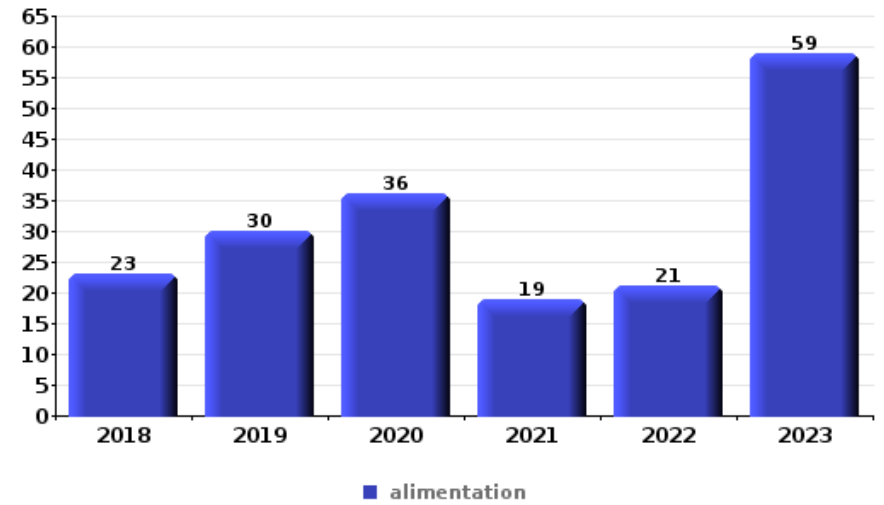
Cambriolage ds entreprise ou commerce

Top 5 Objets volés (sbd nombre de faits)		2018	2019	2020	2021	2022	2023
1	argent	27	17	10	5	4	14
2	alimentation	5	4	4	2	2	2
3	coffre-fort / coffret (argent) / caisse	5	3	4		1	1
3	outillage	5	3	2	2	1	1
5	ordinateur et accessoires	4	3	1	4		1



Vol à l'étalage

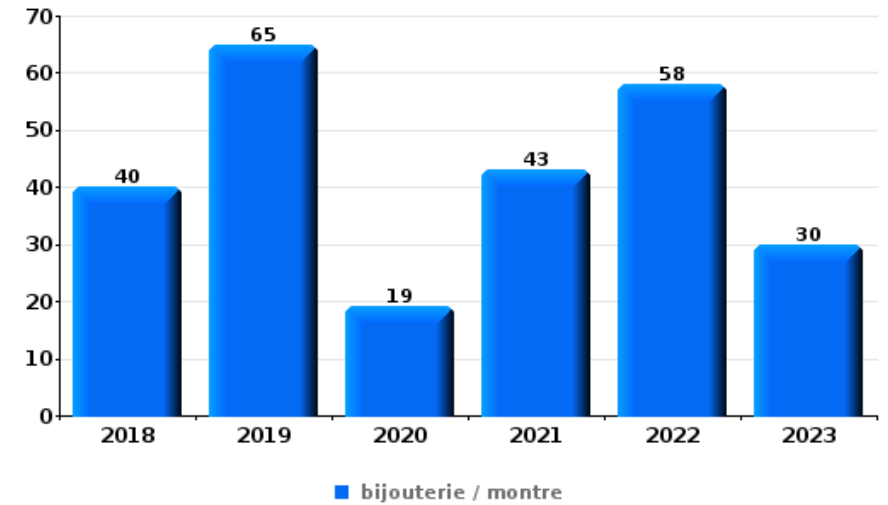
Top 5 Objets volés (sbd nombre de faits)		2018	2019	2020	2021	2022	2023
1	alimentation	23	30	36	19	21	59
2	tabac	14	16	21	4	13	27
3	vêtement	19	13	9	5	14	21
4	parfum / produit de beauté	6	8	12	5	7	18
5	ordinateur et accessoires	1	1	7		4	4





Cambrilage dans habitation

Top 5 Objets volés (sbd nombre de faits)		2018	2019	2020	2021	2022	2023
1	bijouterie / montre	40	65	19	43	58	30
2	argent	41	55	27	29	35	35
3	multimédia	16	14	10	10	14	11
4	ordinateur et accessoires	18	9	7	12	7	11
5	outillage	8	13	12	10	9	8
5	vêtement	9	16	5	10	15	5



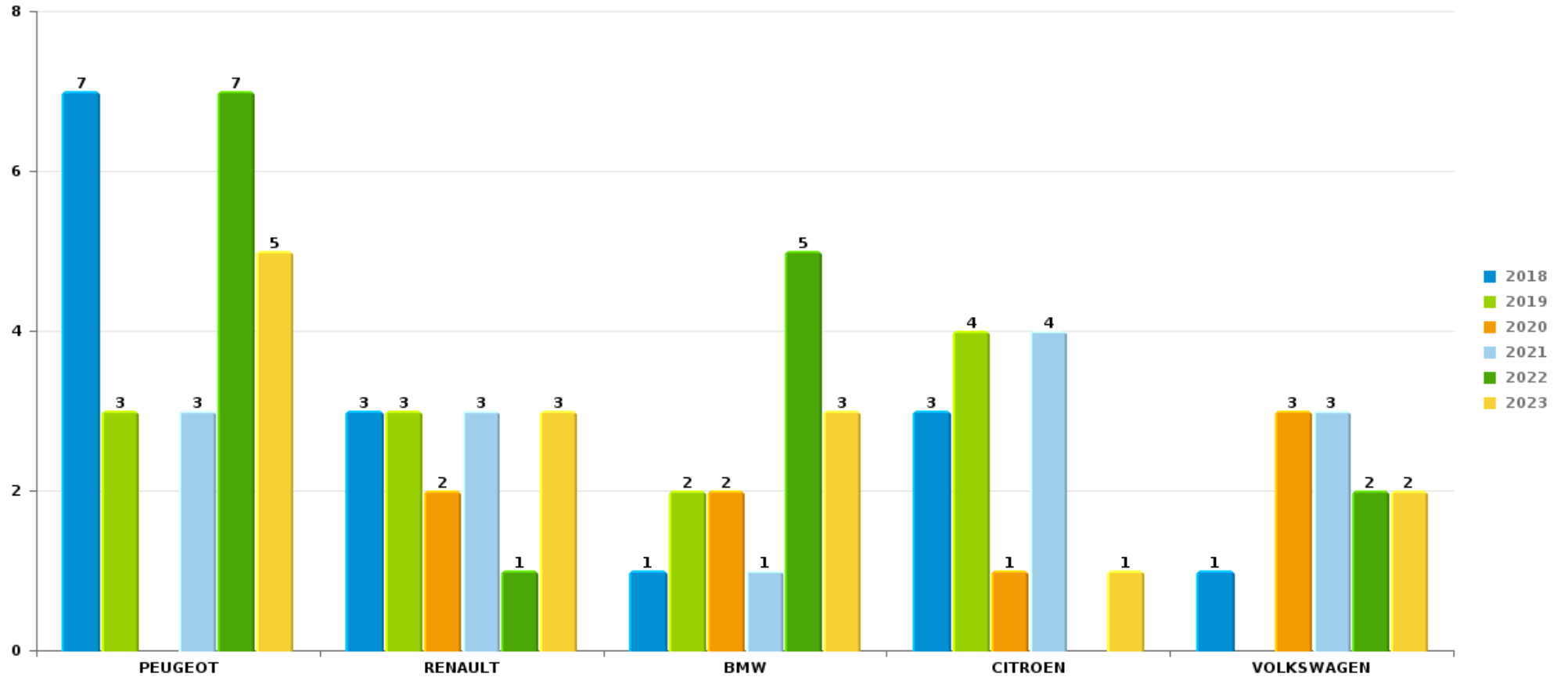
Remarque: en ce qui concerne les objets, aucun total n'est reproduit étant donné que plusieurs objets peuvent avoir été volés lors d'un même fait.



POLITIEZONE ARRO IEPER

Vol de voiture

Nombre de voitures volées par marque (Top 5)



STATISTIQUES POLICIERES DE CRIMINALITE

LIEU DE PERPETRATION: ZONE DE POLICE

POLITIEZONE ARRO IEPER

PARTIE VII : SUSPECTS



Partie 1: Niveau FAITS (comptage du nombre de faits pour lesquels un certain type de suspect est impliqué)

1.1. Nombre d'infractions selon le sexe des suspects identifiés (par catégorie principale)

Étant donné que, tant un suspect identifié masculin qu'un suspect identifié féminin peuvent être impliqués lors d'un même fait, il est possible que la somme des colonnes «Hommes» et «Femmes» soit supérieure à la valeur de la colonne «Total...» (voir également la note méthodologique)

POLITIEZONE ARRO IEPER

2023

Catégorie principale / Sexe	Nombre total de faits avec au moins 1 suspect	Hommes	%	Femmes	%
Registre de population	280	217	77,5%	93	33,2%
Vol et extorsion	271	203	74,9%	81	29,9%
Infr. contre l'intégrité physique	257	226	87,9%	51	19,8%
Drogues	253	228	90,1%	37	14,6%
Environnement	126	104	82,5%	40	31,7%
Ivresse et alcool	137	119	86,9%	23	16,8%
Dégradation de la propriété	120	107	89,2%	18	15,0%
Infr. contre autres valeurs morales et sentiments	114	86	75,4%	34	29,8%
Armes et explosifs	111	105	94,6%	8	7,2%
Infr. contre la sécurité publique	107	98	91,6%	11	10,3%
Fraude	69	55	79,7%	21	30,4%
Infr. contre l'autorité publique	55	49	89,1%	7	12,7%
Législation sur les étrangers	48	40	83,3%	11	22,9%
Infr. contre la foi publique	38	30	78,9%	9	23,7%
Autres lois spéciales	35	26	74,3%	11	31,4%
Infr. contre les moeurs	33	33	100,0%		

CRIMINALITE ENREGISTREE: SUSPECTS



Catégorie principale / Sexe	Nombre total de faits avec au moins 1 suspect	Hommes	%	Femmes	%
Code pénal social	29	26	89,7%	6	20,7%
Protection de la jeunesse	25	18	72,0%	11	44,0%
Santé publique	26	24	92,3%	2	7,7%
Criminalité informatique	25	8	32,0%	17	68,0%
Pratiques commerciales	17	10	58,8%	9	52,9%
Sécurité privée	16	13	81,3%	4	25,0%
Législation économique	7	5	71,4%	3	42,9%
Protection de la personne	8	6	75,0%	2	25,0%
Infr. contre la famille	7	3	42,9%	4	57,1%
Infr. contre la liberté individuelle	5	4	80,0%	2	40,0%
Infr. relative au statut juridique de l'enfant	3	3	100,0%	2	66,7%
Carte d'identité	4	4	100,0%		
Travail	2	1	50,0%	1	50,0%
Hormones et dopage	1	1	100,0%		
Infr. contre la Sécurité de l'Etat	1	1	100,0%		
Total	2.230	1.853	83,1 %	518	23,2 %



1.2. Nombre d'infractions selon le sexe des suspects identifiés (par figure criminelle)

Étant donné que, tant un suspect identifié masculin qu'un suspect identifié féminin peuvent être impliqués lors d'un même fait, il est possible que la somme des colonnes «Hommes» et «Femmes» soit supérieure à la valeur de la colonne «Total...» (voir également la note méthodologique)

POLITIEZONE ARRO IEPER

2023

FC Vol moyen de transport

Figure criminelle / Sexe	Nombre total de faits avec au moins 1 suspect identifié	Hommes	%	Femmes	%
Vol de voiture	8	6	75,0%	2	25,0%
Vol de moto	2	1	50,0%	1	50,0%
Vol de vélomoteur	2	2	100,0%	1	50,0%
Vol de vélo	30	28	93,3%	2	6,7%
Total	PA	PA	PA	PA	PA

FC Cambriolage

Figure criminelle / Sexe	Nombre total de faits avec au moins 1 suspect identifié	Hommes	%	Femmes	%
Cambriolage dans habitation	19	17	89,5%	1	5,3%
Cambriolage ds entreprise ou commerce	13	12	92,3%	1	7,7%
Cambriolage ds service public ou bâtiment administ	4	3	75,0%	1	25,0%
Vol au béliér	1	1	100,0%		
Cambriolage dans bâtiment (total)	36	32	88,9%	3	8,3%
Total	PA	PA	PA	PA	PA

CRIMINALITE ENREGISTREE: SUSPECTS



FC Vol autre

Figure criminelle / Sexe	Nombre total de faits avec au moins 1 suspect identifié	Hommes	%	Femmes	%
Vol à main armée	3	3	100,0%		
Vol avec violence sans arme	14	12	85,7%	3	21,4%
Vol dans ou sur un véhicule	5	5	100,0%		
Vol d'armes et explosifs	2	2	100,0%		
Vol à l'arraché	2	2	100,0%		
Vol à la tire	2	2	100,0%		
Vol à l'étalage	104	62	59,6%	49	47,1%
Vol par ruse	4	3	75,0%	1	25,0%
Vol de métaux	4	4	100,0%		
Vol sur les chantiers	1	1	100,0%		
Vol d'animaux	1	1	100,0%		
Total	PA	PA	PA	PA	PA

Criminalité ICT

Figure criminelle / Sexe	Nombre total de faits avec au moins 1 suspect identifié	Hommes	%	Femmes	%
Fraude de cartes de paiements	15	3	20,0%	12	80,0%
Phishing	1	1	100,0%		
Total	PA	PA	PA	PA	PA

CRIMINALITE ENREGISTREE: SUSPECTS



FC Autre

Figure criminelle / Sexe	Nombre total de faits avec au moins 1 suspect identifié	Hommes	%	Femmes	%
Violence contre les métiers d'intérêt général	17	13	76,5%	5	29,4%
Viol collectif	1	1	100,0%		
Graffiti	1	1	100,0%		
Dégradation de voiture	30	27	90,0%	3	10,0%
Rixe au couteau	2	2	100,0%		
Total	PA	PA	PA	PA	PA

PH Violence intrafamiliale (VIF)

Figure criminelle / Sexe	Nombre total de faits avec au moins 1 suspect identifié	Hommes	%	Femmes	%
VIF: physique, dans le couple	78	72	92,3%	15	19,2%
VIF: physique, envers des descendants	11	9	81,8%	6	54,5%
VIF: physique, envers d'autres membres	21	18	85,7%	5	23,8%
VIF: sexuelle, dans le couple	1	1	100,0%		
VIF: sexuelle, envers des descendants	1	1	100,0%		
VIF: psychique, dans le couple	42	39	92,9%	5	11,9%
VIF: psychique, envers des descendants	5	3	60,0%	3	60,0%
VIF: psychique, envers d'autres membres	6	3	50,0%	3	50,0%
VIF: économique, dans le couple	13	7	53,8%	7	53,8%
VIF: économique, envers d'autres membres	9	7	77,8%	2	22,2%
Total	PA	PA	PA	PA	PA

PH Hormones et dopage

Figure criminelle / Sexe	Nombre total de faits avec au moins 1 suspect identifié	Hommes	%
Dopage humain	1	1	100,0%
Total	PA	PA	PA

CRIMINALITE ENREGISTREE: SUSPECTS



PH Drogues

Figure criminelle / Sexe	Nombre total de faits avec au moins 1 suspect identifié	Hommes	%	Femmes	%
Vente de cocaïne	6	6	100,0%	2	33,3%
Vente de drogues synthétiques	10	8	80,0%	2	20,0%
Production de cannabis (culture)	1	1	100,0%		
Vente-traffic d'héroïne	4	4	100,0%	1	25,0%
Total	PA	PA	PA	PA	PA

PH Trafic d'armes

Figure criminelle / Sexe	Nombre total de faits avec au moins 1 suspect identifié	Hommes	%
Commerce et production d'arme à feu et mun.	1	1	100,0%
Total	PA	PA	PA

PH Traite des êtres humains

Figure criminelle / Sexe	Nombre total de faits avec au moins 1 suspect identifié	Hommes	%
TEH - exploitation sexuelle	1	1	100,0%
Total	PA	PA	PA



PH Violence dans l'espace public

Figure criminelle / Sexe	Nombre total de faits avec au moins 1 suspect identifié	Hommes	%	Femmes	%
Violence physique (transport public)	6	6	100,0%		
Violence physique (voie publique)	71	67	94,4%	5	7,0%
Violence physique (autre endroit public)	2	2	100,0%		
Violence physique (endroit accessible au public)	55	50	90,9%	11	20,0%
Violence sexuelle (transport public)	1	1	100,0%		
Violence sexuelle (voie publique)	4	4	100,0%		
Violence sexuelle (autre endroit public)	2	2	100,0%		
Violence sexuelle (endroit accessible au public)	8	8	100,0%		
Violence psychique (transport public)	2	2	100,0%		
Violence psychique (voie publique)	43	38	88,4%	6	14,0%
Violence psychique (autre endroit public)	5	3	60,0%	2	40,0%
Violence psychique (endroit accessible au public)	23	22	95,7%	3	13,0%
Vol à main armée (transport public)	1	1	100,0%		
Vol à main armée (endroit accessible au public)	1	1	100,0%		
Vol avec violence sans arme (voie publique)	4	4	100,0%		
Vol avec violence sans arme (endr. acces. au pub.)	7	6	85,7%	2	28,6%
Total	PA	PA	PA	PA	PA

PH Autre

Figure criminelle / Sexe	Nombre total de faits avec au moins 1 suspect identifié	Hommes	%	Femmes	%
Terrorisme, extrémisme et radicalisme	2	2	100,0%		
Cyberharcèlement	35	31	88,6%	4	11,4%
Fraude à l'identité	21	16	76,2%	5	23,8%
Total	PA	PA	PA	PA	PA



1.3. Nombre d'infractions selon l'âge des suspects identifiés (par catégorie principale)

Étant donné que, tant un suspect identifié mineur qu'un suspect identifié majeur peuvent être impliqués lors d'un même fait, il est possible que la somme des colonnes «Mineur» et «Majeur» soit supérieure à la valeur de la colonne «Total...» (voir également la note méthodologique)

POLITIEZONE ARRO IEPER

2023

Catégorie principale / Âge	Nombre total de faits avec au moins 1 suspect identifié	Mineur	%	Majeur	%
Registre de population	280	1	0,4%	279	99,6%
Vol et extorsion	271	37	13,7%	239	88,2%
Infr. contre l'intégrité physique	257	40	15,6%	224	87,2%
Drogues	253	30	11,9%	224	88,5%
Ivresse et alcool	137	1	0,7%	136	99,3%
Environnement	126			126	100,0%
Dégradation de la propriété	120	13	10,8%	109	90,8%
Infr. contre autres valeurs morales et sentiments	114	4	3,5%	111	97,4%
Armes et explosifs	111	1	0,9%	111	100,0%
Infr. contre la sécurité publique	107	3	2,8%	105	98,1%
Fraude	69	3	4,3%	66	95,7%
Infr. contre l'autorité publique	55	9	16,4%	46	83,6%
Législation sur les étrangers	48	4	8,3%	47	97,9%
Infr. contre la foi publique	38	5	13,2%	33	86,8%
Autres lois spéciales	35	9	25,7%	28	80,0%
Infr. contre les mœurs	33	6	18,2%	27	81,8%
Code pénal social	29			29	100,0%
Santé publique	26	1	3,8%	25	96,2%
Criminalité informatique	25	1	4,0%	24	96,0%
Protection de la jeunesse	25	13	52,0%	12	48,0%
Pratiques commerciales	17			17	100,0%
Sécurité privée	16			16	100,0%
Protection de la personne	8			8	100,0%
Infr. contre la famille	7			7	100,0%
Législation économique	7			7	100,0%
Infr. contre la liberté individuelle	5	1	20,0%	4	80,0%
Carte d'identité	4			4	100,0%
Infr. relative au statut juridique de l'enfant	3			3	100,0%

CRIMINALITE ENREGISTREE: SUSPECTS



Catégorie principale / Âge	Nombre total de faits avec au moins 1 suspect identifié	Mineur	%	Majeur	%
Travail	2			2	100,0%
Hormones et dopage	1			1	100,0%
Infr. contre la Sécurité de l'Etat	1			1	100,0%
Total	2.230	182	8,2%	2.071	92,9%



1.4. Nombre d'infractions selon l'âge des suspects identifiés (par figure criminelle)

Étant donné que, tant un suspect identifié mineur qu'un suspect identifié majeur peuvent être impliqués lors d'un même fait, il est possible que la somme des colonnes «Mineur» et «Majeur» soit supérieure à la valeur de la colonne «Total...»
(voir également la note méthodologique)

POLITIEZONE ARRO IEPER

2023

FC Vol moyen de transport

Figure criminelle / Âge	Nombre total de faits avec au moins 1 suspect identifié	Mineur	%	Majeur	%
Vol de voiture	8	1	12,5%	7	87,5%
Vol de moto	2	1	50,0%	1	50,0%
Vol de vélomoteur	2	1	50,0%	2	100,0%
Vol de vélo	30	7	23,3%	24	80,0%
Total	PA	PA	PA	PA	PA

FC Cambriolage

Figure criminelle / Âge	Nombre total de faits avec au moins 1 suspect identifié	Mineur	%	Majeur	%
Cambriolage dans habitation	19	1	5,3%	18	94,7%
Cambriolage ds entreprise ou commerce	13			13	100,0%
Cambriolage ds service public ou bâtiment administ	4	2	50,0%	2	50,0%
Vol au béliier	1			1	100,0%
Cambriolage dans bâtiment (total)	36	3	8,3%	33	91,7%
Total	PA	PA	PA	PA	PA



FC Vol autre

Figure criminelle / Âge	Nombre total de faits avec au moins 1 suspect identifié	Mineur	%	Majeur	%
Vol à main armée	3			3	100,0%
Vol avec violence sans arme	14	4	28,6%	10	71,4%
Vol dans ou sur un véhicule	5	1	20,0%	5	100,0%
Vol d'armes et explosifs	2			2	100,0%
Vol à l'arraché	2	1	50,0%	1	50,0%
Vol à la tire	2			2	100,0%
Vol à l'étalage	104	11	10,6%	94	90,4%
Vol par ruse	4	1	25,0%	3	75,0%
Vol de métaux	4			4	100,0%
Vol sur les chantiers	1			1	100,0%
Vol d'animaux	1			1	100,0%
Total	PA	PA	PA	PA	PA

Criminalité ICT

Figure criminelle / Âge	Nombre total de faits avec au moins 1 suspect identifié	Mineur	%	Majeur	%
Fraude de cartes de paiements	15	1	6,7%	14	93,3%
Phishing	1			1	100,0%
Total	PA	PA	PA	PA	PA



FC Autre

Figure criminelle / Âge	Nombre total de faits avec au moins 1 suspect identifié	Mineur	%	Majeur	%
Violence contre les métiers d'intérêt général	17	4	23,5%	13	76,5%
Viol collectif	1			1	100,0%
Graffiti	1			1	100,0%
Dégradation de voiture	30	2	6,7%	29	96,7%
Rixe au couteau	2			2	100,0%
Total	PA	PA	PA	PA	PA

PH Violence intrafamiliale (VIF)

Figure criminelle / Âge	Nombre total de faits avec au moins 1 suspect identifié	Mineur	%	Majeur	%
VIF: physique, dans le couple	78			78	100,0%
VIF: physique, envers des descendants	11			11	100,0%
VIF: physique, envers d'autres membres	21	1	4,8%	20	95,2%
VIF: sexuelle, dans le couple	1	1	100,0%		
VIF: sexuelle, envers des descendants	1			1	100,0%
VIF: psychique, dans le couple	42			42	100,0%
VIF: psychique, envers des descendants	5			5	100,0%
VIF: psychique, envers d'autres membres	6			6	100,0%
VIF: économique, dans le couple	13			13	100,0%
VIF: économique, envers d'autres membres	9			9	100,0%
Total	PA	PA	PA	PA	PA

PH Hormones et dopage

Figure criminelle / Âge	Nombre total de faits avec au moins 1 suspect identifié	Majeur	%
Dopage humain	1	1	100,0%
Total	PA	PA	PA



PH Drogues

Figure criminelle / Âge	Nombre total de faits avec au moins 1 suspect identifié	Majeur	%
Vente de cocaïne	6	6	100,0%
Vente de drogues synthétiques	10	10	100,0%
Production de cannabis (culture)	1	1	100,0%
Vente-traffic d héroïne	4	4	100,0%
Total	PA	PA	PA

PH Trafic d'armes

Figure criminelle / Âge	Nombre total de faits avec au moins 1 suspect identifié	Majeur	%
Commerce et production d'arme à feu et mun.	1	1	100,0%
Total	PA	PA	PA

PH Traite des êtres humains

Figure criminelle / Âge	Nombre total de faits avec au moins 1 suspect identifié	Majeur	%
TEH - exploitation sexuelle	1	1	100,0%
Total	PA	PA	PA



PH Violence dans l'espace public

Figure criminelle / Âge	Nombre total de faits avec au moins 1 suspect identifié	Mineur	%	Majeur	%
Violence physique (transport public)	6	5	83,3%	1	16,7%
Violence physique (voie publique)	71	11	15,5%	61	85,9%
Violence physique (autre endroit public)	2			2	100,0%
Violence physique (endroit accessible au public)	55	11	20,0%	49	89,1%
Violence sexuelle (transport public)	1	1	100,0%		
Violence sexuelle (voie publique)	4			4	100,0%
Violence sexuelle (autre endroit public)	2			2	100,0%
Violence sexuelle (endroit accessible au public)	8			8	100,0%
Violence psychique (transport public)	2	1	50,0%	1	50,0%
Violence psychique (voie publique)	43	4	9,3%	39	90,7%
Violence psychique (autre endroit public)	5			5	100,0%
Violence psychique (endroit accessible au public)	23	1	4,3%	22	95,7%
Vol à main armée (transport public)	1			1	100,0%
Vol à main armée (endroit accessible au public)	1			1	100,0%
Vol avec violence sans arme (voie publique)	4	3	75,0%	1	25,0%
Vol avec violence sans arme (endr. acces. au pub.)	7	1	14,3%	6	85,7%
Total	PA	PA	PA	PA	PA

PH Autre

Figure criminelle / Âge	Nombre total de faits avec au moins 1 suspect identifié	Mineur	%	Majeur	%
Terrorisme, extrémisme et radicalisme	2			2	100,0%
Cyberharcèlement	35			35	100,0%
Fraude à l'identité	21	2	9,5%	19	90,5%
Total	PA	PA	PA	PA	PA





Partie 2: Niveau SUSPECTS-FAIT (comptage du nombre de combinaisons suspect-fait)

2.1. Nombre de suspects-fait selon le sexe des suspects identifiés (TOP 5 des catégories principales)

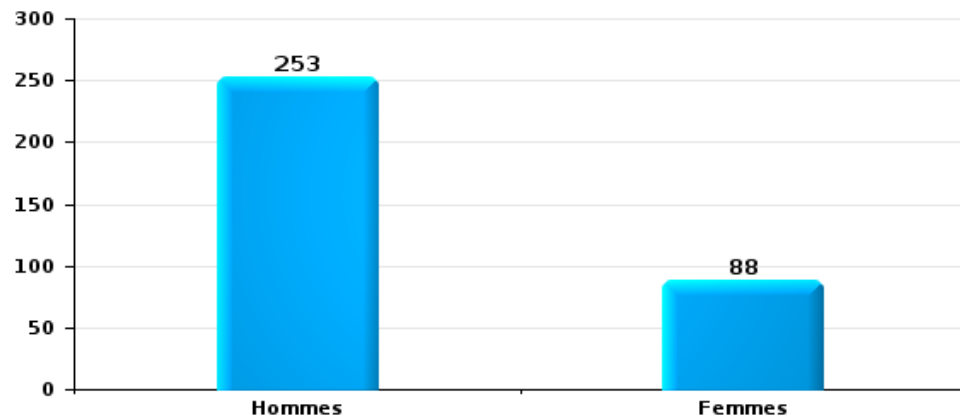
Lorsqu'un même suspect a commis plusieurs faits durant la période considérée, il est aussi comptabilisé plusieurs fois (voir également la note méthodologique)

POLITIEZONE ARRO IEPER

2023

Vol et extorsion

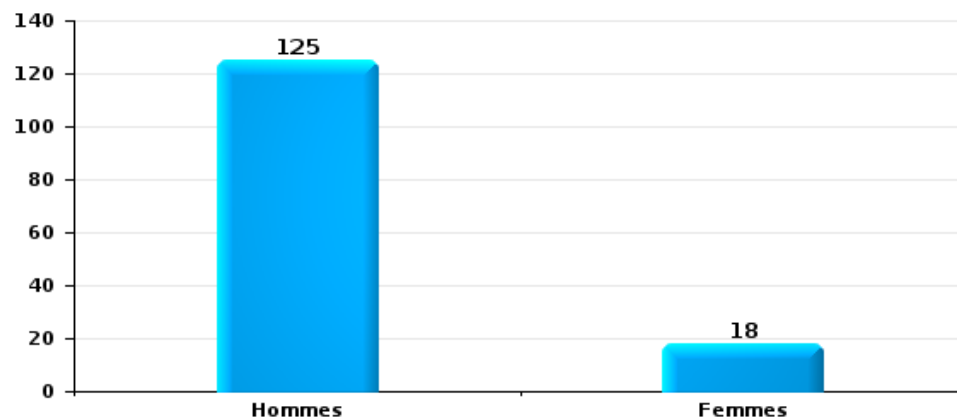
Nombre de suspects-fait selon le sexe





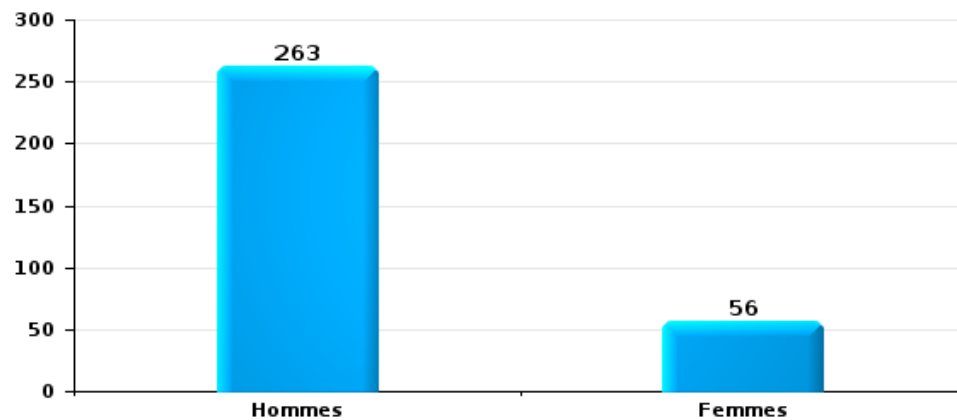
Dégradation de la propriété

Nombre de suspects-fait selon le sexe



Infr. contre l'intégrité physique

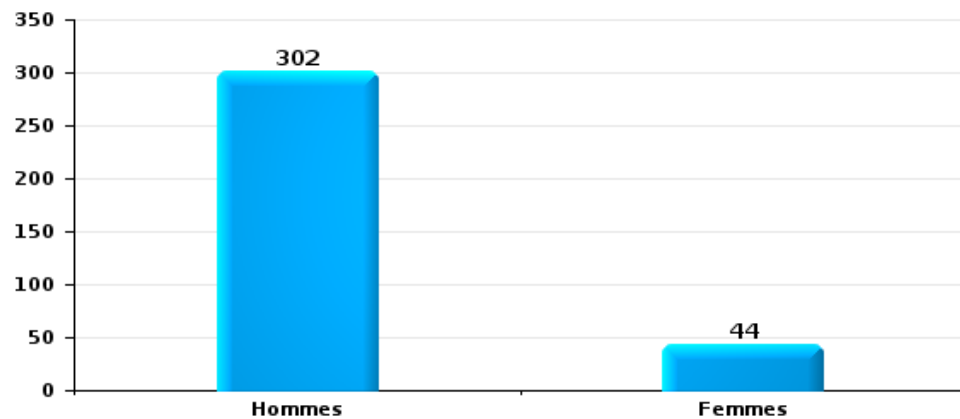
Nombre de suspects-fait selon le sexe





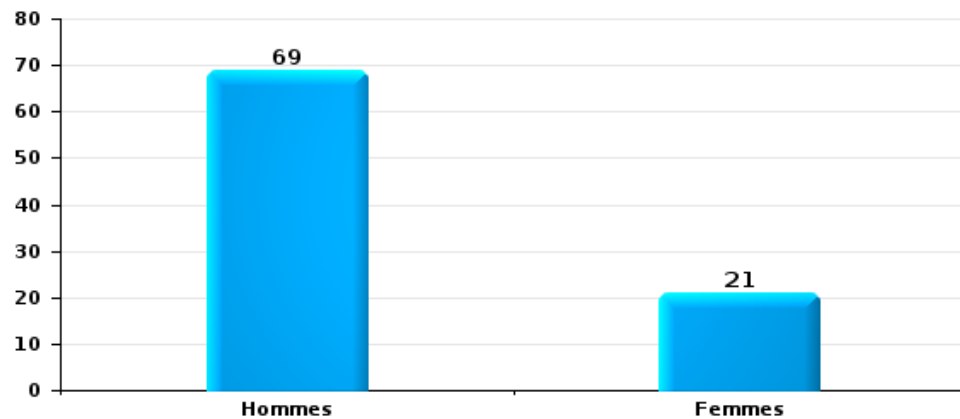
Drogues

Nombre de suspects-fait selon le sexe



Fraude

Nombre de suspects-fait selon le sexe





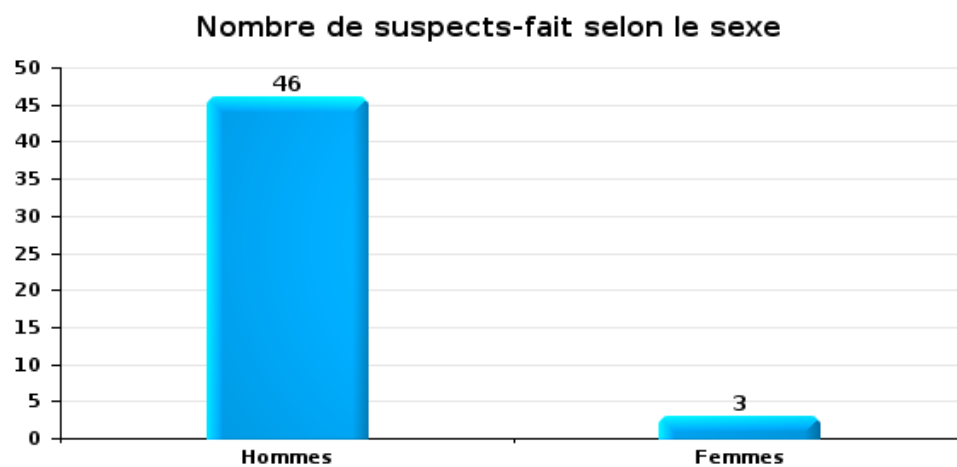
2.2. Nombre de suspects-fait selon le sexe des suspects identifiés (TOP 5 des figures criminelles)

Lorsqu'un même suspect a commis plusieurs faits durant la période considérée, il est aussi comptabilisé plusieurs fois (voir également la note méthodologique)

POLITIEZONE ARRO IEPER

2023

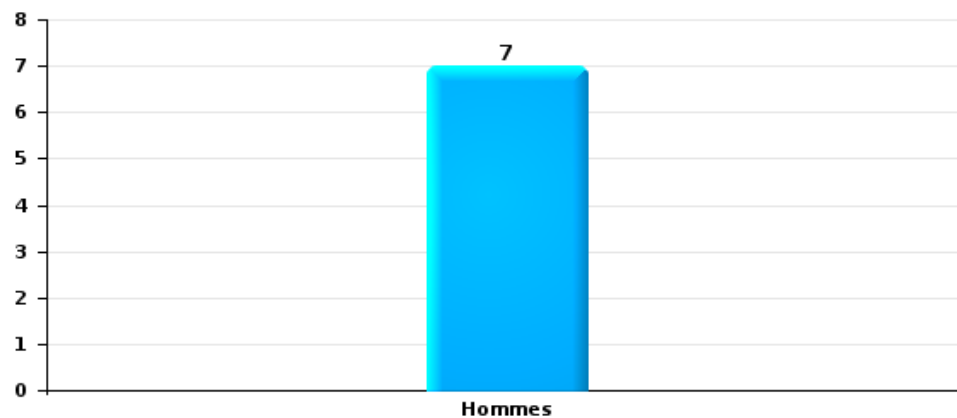
Cambriolage dans bâtiment (total)





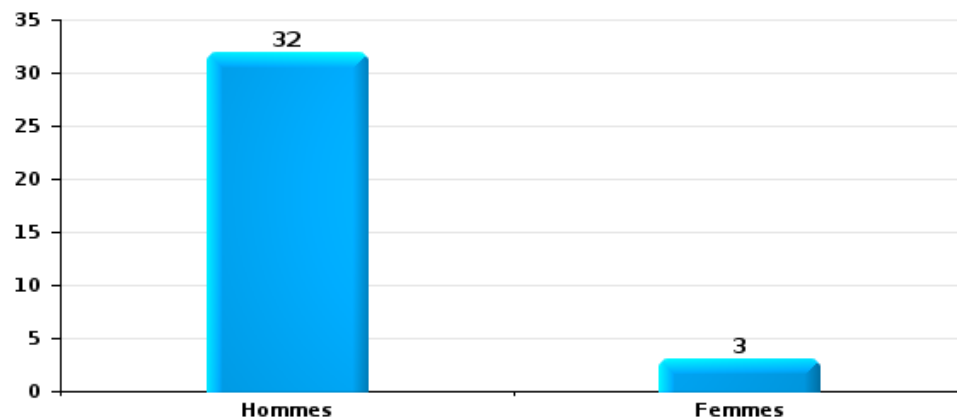
Vol dans ou sur un véhicule

Nombre de suspects-fait selon le sexe



Dégradation de voiture

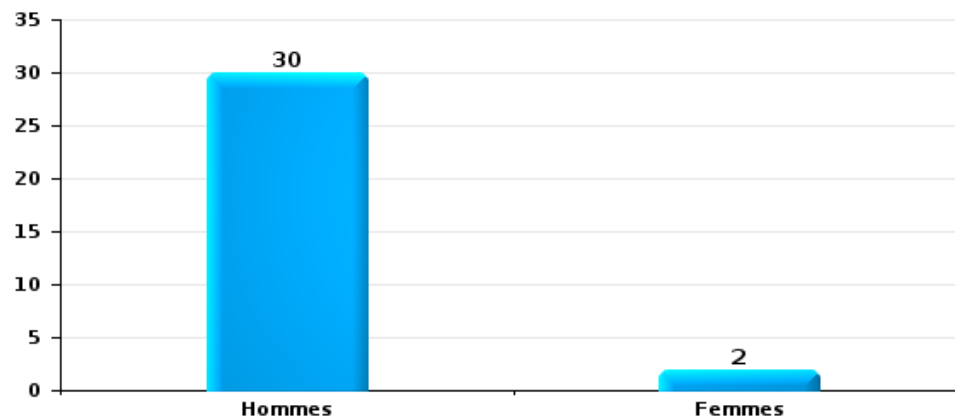
Nombre de suspects-fait selon le sexe





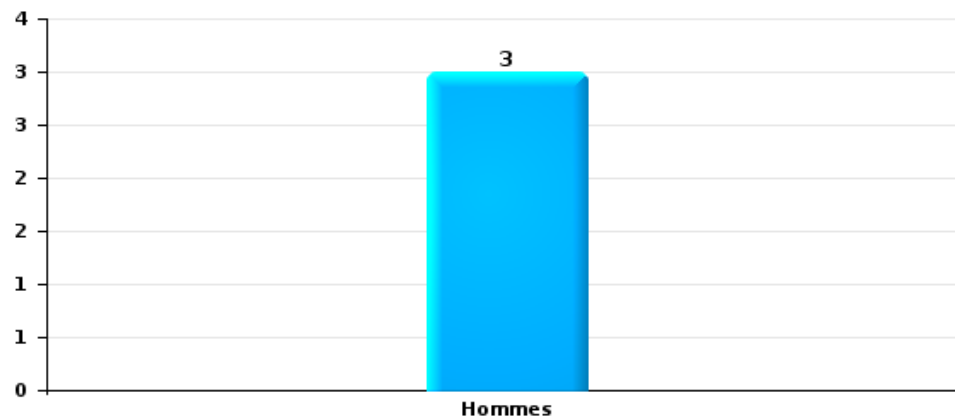
Vol de vélo

Nombre de suspects-fait selon le sexe



Vol à la tire

Nombre de suspects-fait selon le sexe





2.3. Nombre de suspects-fait selon l'âge des suspects identifiés (TOP 5 des catégories principales)

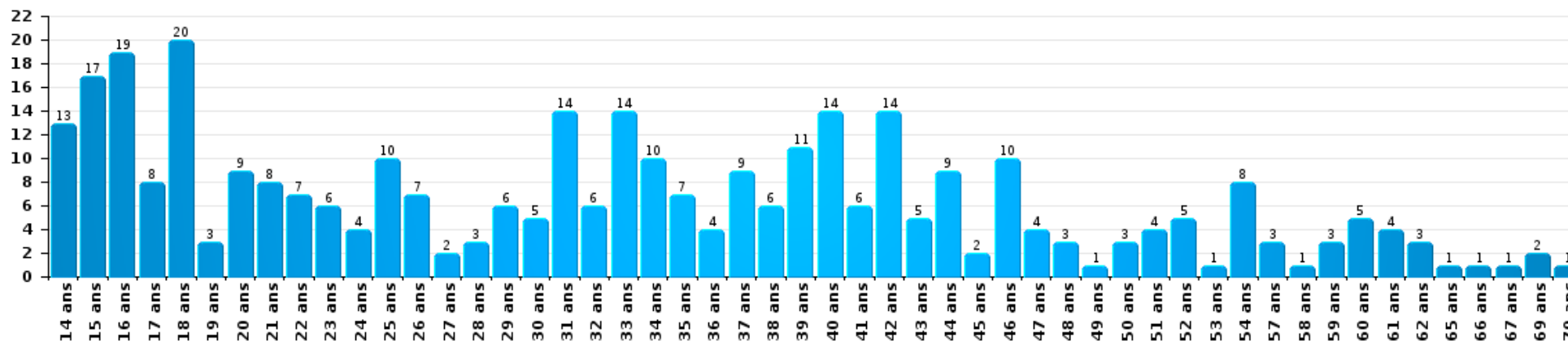
1) Lorsqu'un même suspect a commis plusieurs faits durant la période considérée, il est aussi comptabilisé plusieurs fois, qu'il ait le même âge ou non – 2) Les suspects au-dessous de 14 ans et à partir de 90 ans ne sont pas repris dans le tableau (voir également la note méthodologique)

POLITIEZONE ARRO IEPER

2023

Vol et extorsion

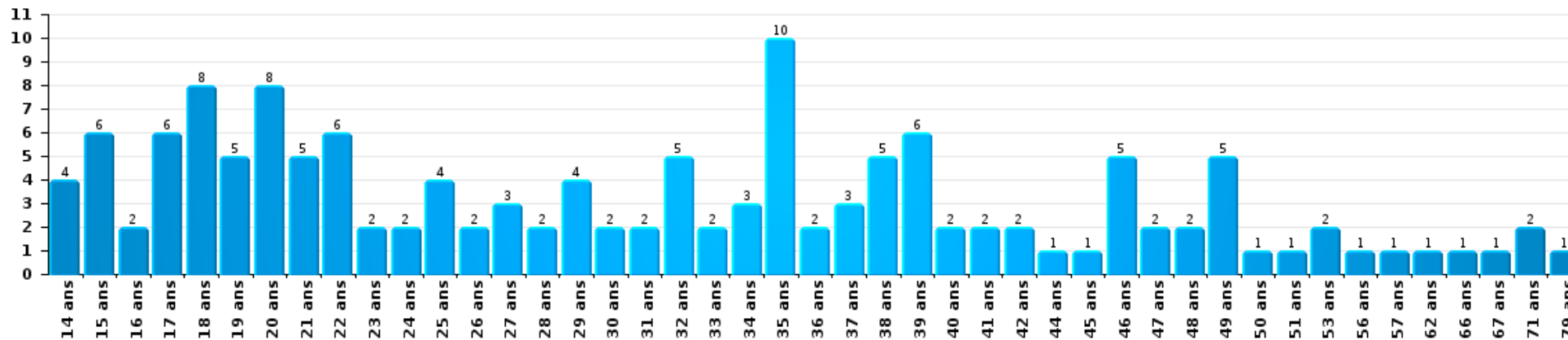
Nombre de suspects-fait par âge (chronologique)





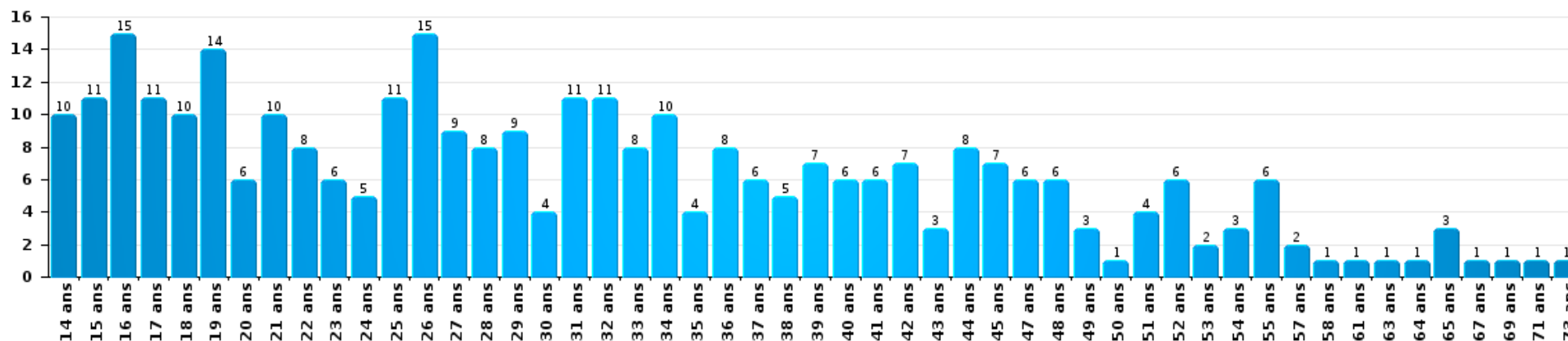
Dégradation de la propriété

Nombre de suspects-fait par âge (chronologique)



Infr. contre l'intégrité physique

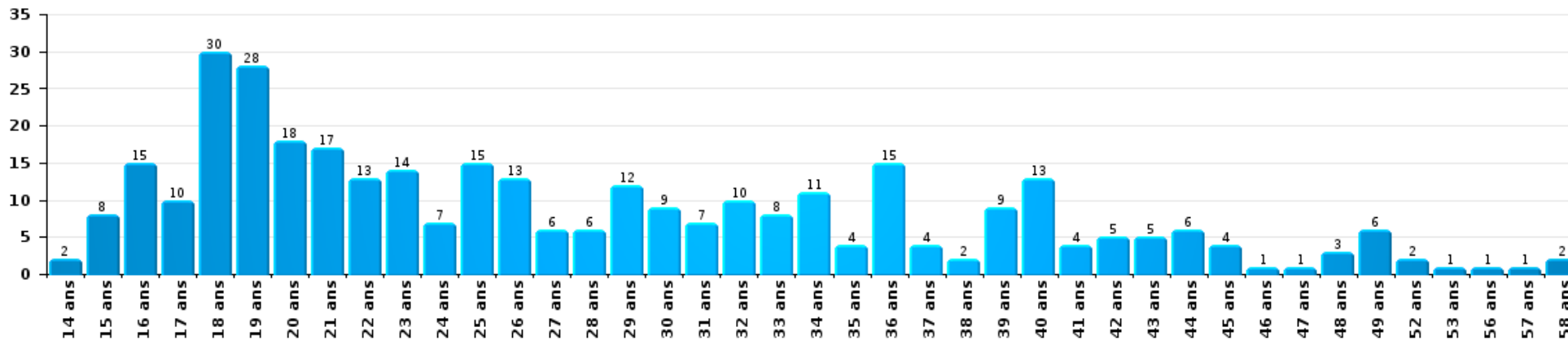
Nombre de suspects-fait par âge (chronologique)





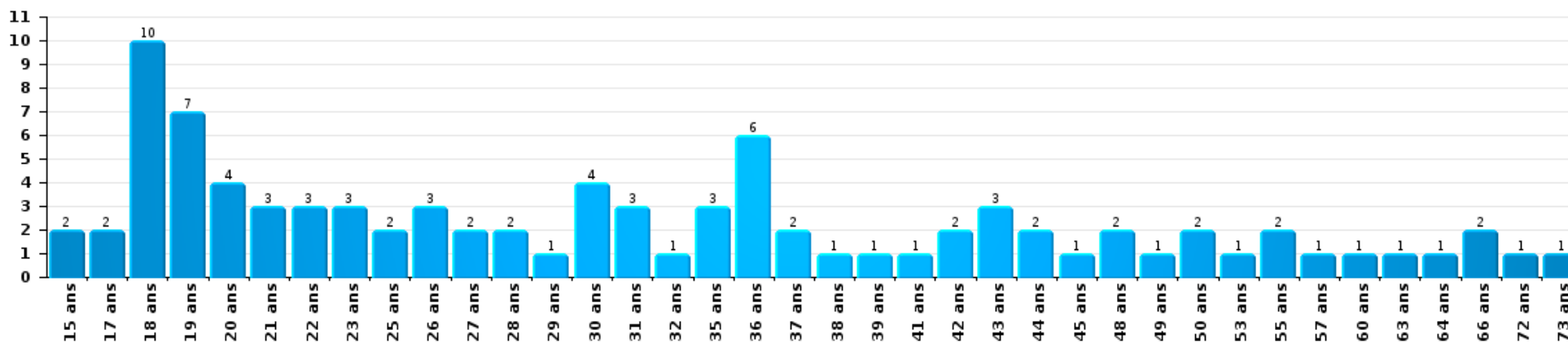
Drogues

Nombre de suspects-fait par âge (chronologique)



Fraude

Nombre de suspects-fait par âge (chronologique)





2.4. Nombre de suspects-fait selon l'âge des suspects identifiés (TOP 5 des figures criminelles)

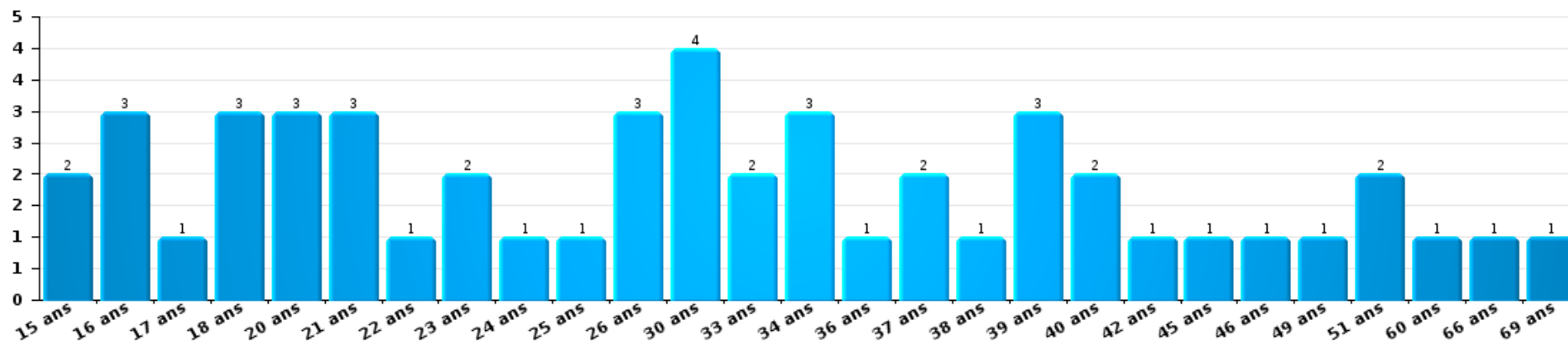
1) Lorsqu'un même suspect a commis plusieurs faits durant la période considérée, il est aussi comptabilisé plusieurs fois, qu'il ait le même âge ou non - 2) Les suspects au-dessous de 14 ans et à partir de 90 ans ne sont pas repris dans le tableau (voir également la note méthodologique)

POLITIEZONE ARRO IEPER

2023

Cambrilage dans bâtiment (total)

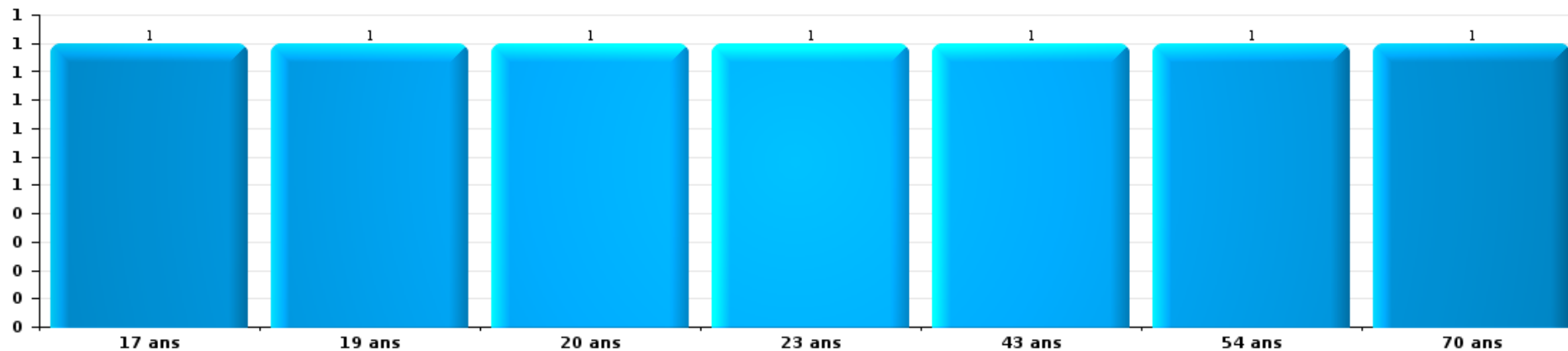
Nombre de suspects-fait par âge (chronologique)





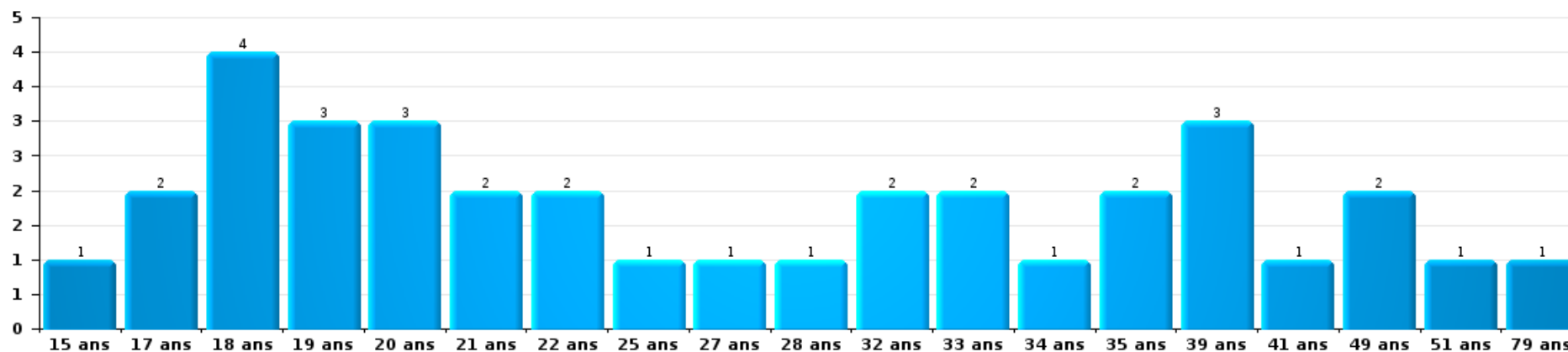
Vol dans ou sur un véhicule

Nombre de suspects-fait par âge (chronologique)



Dégradation de voiture

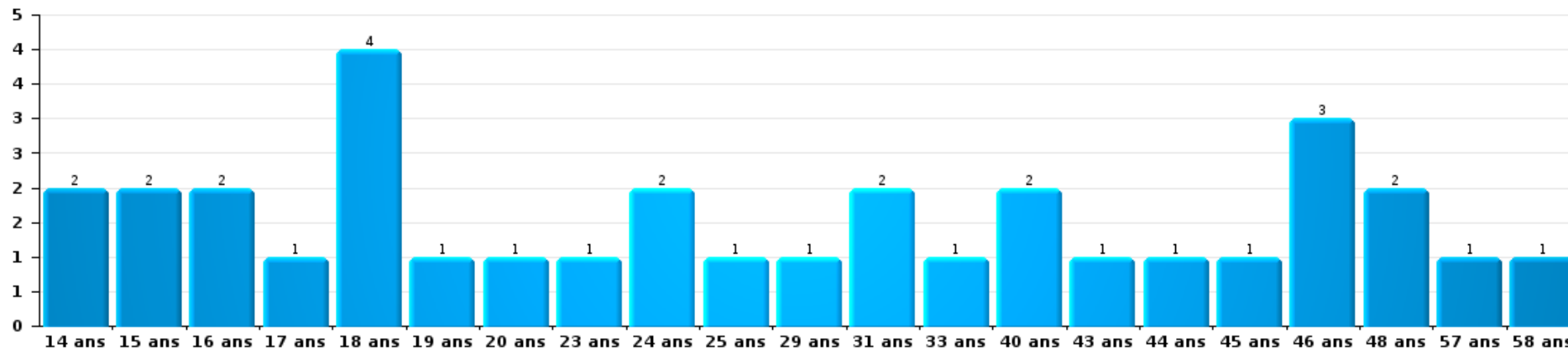
Nombre de suspects-fait par âge (chronologique)






Vol de vélo

Nombre de suspects-fait par âge (chronologique)



Vol à la tire

Nombre de suspects-fait par âge (chronologique)



STATISTIQUES POLICIERES DE CRIMINALITE

LIEU DE PERPETRATION: ZONE DE POLICE

POLITIEZONE ARRO IEPER

***ANNEXE I: DETAIL PAR CATEGORIE DE DELIT
CODE PENAL***



POLITIEZONE ARRO IEPER

Infraction Code pénal

Infr. contre l'intégrité physique

			2000	2013	2014	2015	2016	2017	2018	2019	2020	2021	2022	2023	
Assassinat	Parricide (assassinat)	Tent.	1												
	Empoisonnement (assassinat)	Tent.	1					1	1	1		1			
	Suite à incendie volontaire / explosion	Tent.	1												
	Autres	Acc.					1				1	1			
		Tent.			1							2			
Sous-total			3		1		1	1	1	2	3	1			
Meurtre	Parricide (meurtre)	Acc.								1					
		Tent.		1								1			
	Empoisonnement (meurtre)	Acc.				1									
		Tent.									1				
	Meurtre pour faciliter le vol	Tent.				1		2							
	Non spécifié	Acc.	1		1				1						
		Tent.	1												
	Autres	Acc.		2			2								
Tent.			4	1	2	5	6	5	7	11	7	5	7		
Sous-total			2	7	2	2	9	6	8	9	12	7	5	7	
Torture et maltraitance	Torture	Acc.						1							
	Traitement inhumain	Acc.				3	1		2		2			1	
	Traitement dégradant	Acc.			1					1	1		2		
Sous-total					4	1		3	1	3		2	1		
Coups et/ou blessures vol. en sphère familiale	Entre partenaires ou ex-partenaires	Acc.	44	150	141	140	142	182	169	163	144	152	163	170	
		Tent.					2							1	
	Lors d'un différend familial en général	Acc.	58												
		Tent.	1												
	Par les parents envers un mineur	Acc.	5	15	10	11	13	13	14	14	15	9	17	18	
	Par les parents envers personne vulnérable	Acc.						1					1	1	
	Envers les parents	Acc.	3	24	19	18	14	20	24	24	21	23	18	17	10
		Tent.									1				
	Envers d'autres ascendants directs ou collatéraux	Acc.		12	9	10	11	10	13	7	7	7	3	16	11
		Tent.			1										
Sous-total			111	201	180	179	180	228	220	206	189	182	214	211	



Infr. contre l'intégrité physique

			2000	2013	2014	2015	2016	2017	2018	2019	2020	2021	2022	2023
Coups et/ou blessures vol. hors sphère familiale	Bagarres (=coups réciproques)	Acc.	29	23	25	42	44	46	59	45	45	53	88	69
		Tent.											1	
	Coups envers fonctionnaire de police	Acc.	3	6	8	5	7	4	5	5	7	6	7	12
		Tent.			1									1
	Envers un mineur par une pers. ayant autorité	Acc.	5	12	3	9	8	9	11	15	6	3	9	13
	Envers un mineur qualité de l'auteur inconnue	Acc.	1	5	18	17	15	21	15	17	10	7	14	21
		Tent.								1				
	Envers pers. vulnérable par pers. ayant autorité	Acc.			1			1	1	3				1
	Envers pers. vulnérable (qualité auteur inconnue)	Acc.		1	1		3		1		2	1	1	
	Envers un mineur par cohabitant sans rel. Autorité	Acc.											2	2
	Envers un arbitre de manifestation sportive	Acc.			1	2								1
	Coups envers personnel transport public	Acc.		1			2	1		1		2	3	
	Coups envers personnel autre service public	Acc.		3	1	1	2	1	2		2		2	
	Coups envers profession médicale	Acc.		1		1	1	1	1	4	2		1	1
	Coups envers personnel institut d'enseignement	Acc.		7	2	1	3	2	3	5	5	2	4	7
	Coups envers gardien de prison/corps sécurité	Acc.				1		1		2				
	Non spécifié	Acc.	197	254	314	251	289	282	229	219	171	194	214	197
	Tent.	6	1			2	2	1	3				1	
	Sous-total	241	314	375	330	376	371	328	320	250	268	347	325	
Mutilation génitale féminine	Acc.				1									
	Sous-total				1									
Abstention coupable	Acc.	1	1	1	4	5		1	5			4	4	
	Sous-total	1	1	1	4	5		1	5			4	4	
Autres infr. volontaires. c/ l'intégrité phys.	Privation de soins à enfant ou personne vulnérable	Acc.	2			1	2	1		1		2	1	1
	Délaissement d'enfant ou personne vulnérable	Acc.								1		1		
	Abandon d'enfant dans le besoin	Acc.										2		
	Administration substances nuisibles	Acc.		1	1	1			2	1	6	1	1	
	Empoisonnement de denrées	Acc.			1									
	Entrave méchante à la circulation	Acc.	5	8	10	11	6	13	7	12	7	8	2	5
		Tent.							1					1
Voies de faits et violences légères	Acc.	37	68	46	54	48	59	55	41	53	27	21	13	
	Sous-total	44	77	58	67	56	73	65	56	66	41	25	20	



Infr. contre l'intégrité physique

			2000	2013	2014	2015	2016	2017	2018	2019	2020	2021	2022	2023
Infr. involontaires contre l'intégrité physique	Homicides involontaires	Acc.	1				1							
	Coups et/ou blessures involontaires	Acc.	20	5	3	3	5	4	9	9	9	1	6	3
	Administration involontaire substances nuisibles	Acc.					1							
	Abstention d'entretien enfant/personne vulnérable	Acc.				4				1				
	Causer un accident de chemin de fer	Acc.	1											
	Morsure de chien	Acc.	4	7	13	12	14	8	13	14	8	15	16	11
	Non spécifié	Acc.	1			1								
	Sous-total		27	12	16	20	21	12	22	24	17	16	22	14
	Total		429	612	633	607	649	691	648	623	540	515	619	582



Infr. contre la liberté individuelle

			2000	2013	2014	2015	2016	2017	2018	2019	2020	2021	2022	2023	
Prise d'otages	Acc.		1												
	Sous-total		1												
Enlèvement de mineur ou personne vulnérable	Enlèvement parental	Acc.		1	1	2	4	4	2	3	3	1	2	3	
		Tent.			1	1							1		
	Autre enlèvement	Acc.			2	2	1	1	1	1			1		1
		Tent.		1		1		2	2					2	
	Sous-total		1	1	4	6	6	7	5	4	3	3	4	4	
Détenition par un particulier	Acc.		1	4	5	5	5	4	5	8	5	5	6	8	
	Tent.					1					1				
	Sous-total		1	4	5	6	5	4	5	8	6	5	6	8	
	Total		3	5	9	12	11	11	10	12	9	8	10	12	



Infr. contre les mœurs

			2000	2013	2014	2015	2016	2017	2018	2019	2020	2021	2022	2023
Viol n'ayant pas causé la mort	Victime < 10a	Acc.	4	4	7	6	4	2	3	4	7	2		
		Tent.										1		
	Victime 10a - 14a	Acc.	4	3	4	7	8	4	8	2	4	8	3	
		Tent.										1		
	Victime 14a - 16a	Acc.	2	6	3	4	4	5	5	5	1	4		
		Acc.		3	1	5		1	4	4	4	2	5	
	Victime 16a - 18a	Tent.							1					
		Acc.	10	10	10	14	16	13	16	15	12	14	7	
Victime majeure	Tent.		1		1			1						
	Acc.	1			1									
Victime âge inconnu	Tent.							1						
	Sous-total		21	27	25	38	32	27	37	30	28	32	15	
Viol avec conséquence inconnue	Acc.	2	1			3								
	Sous-total		2	1		3								
Viol n'ayant pas causé la mort (nvCPS)	Victime < 16a	Acc.									1	1	8	14
		Acc.											3	2
	Victime 16a - 18a	Tent.											1	
		Acc.											14	23
Victime majeure	Tent.											1	3	
	Sous-total									1	1	27	42	
Attentat à la pudeur avec violence / menace	Victime < 16a	Acc.	2	3	6		5	5	5	3	3	6		
		Acc.		1	1	3	1	1		1	2	2	1	
	Victime 16a - 18a	Acc.	3	8	5	4	4	5	7	11	11	7	3	
		Tent.	1		1		1						1	
	Sous-total	6	12	13	7	11	11	12	15	16	15	5		
Attentat à la pudeur sans violence / menace	Victime < 16a	Acc.	11	17	21	19	16	15	11	9	9	21	4	
		Tent.	2	2		1				1				
	Victime 16a - 18a	Acc.			7	2	3	3	1	4	1	1	1	
		Acc.	2	6	6	8	4	4	3	1	3	5	4	
Victime âge inconnu	Tent.						1							
	Sous-total	15	25	34	30	23	23	15	15	13	27	9		
Attentat à la pudeur non spécifié	Acc.	3	2	1					1	1				
	Tent.	1												
	Sous-total	4	2	1					1	1				



Infr. contre les mœurs

			2000	2013	2014	2015	2016	2017	2018	2019	2020	2021	2022	2023
Atteinte intégrité sexuelle sans mort (nvCPS)	Victime < 16a	Acc.										2	15	23
	Victime 16a - 18a	Acc.											4	1
		Tent.												
	Victime majeure	Acc.											10	19
Sous-total												2	29	44
Pornographie enfantine	Détention	Acc.		5	1	3	7	5	7	2	7	5	6	
	Distribution	Acc.		4	7	5	2	13	26	24	17	22	2	
	Accès pornographie enfantine via technologie	Acc.						4		1	2	2	2	
	Non spécifié	Acc.			3		1		1			1		
Sous-total				9	11	8	10	22	34	27	26	30	10	
Pornographie		Acc.		1	1	2	4	2	3	3	1	1	2	
		Sous-total		1	1	2	4	2	3	3	1	1	2	
Incitation à la débauche	Victime mineure	Acc.	2	7	10	16	12	18	13	7	7	9	13	
		Tent.	1								2		1	
	Age victime inconnu	Acc.			1	3					1	1		
	Publicité par ICT pour débauche	Acc.	1											
	Autre publicité pour débauche	Acc.								1	1			
	Non spécifié	Acc.			1	1								
Sous-total			4	7	12	19	13	18	13	8	11	10	14	
Exploitation de la débauche d'autrui	Victime mineure	Acc.		3			1	1		1				
	Victime majeure	Acc.		4		1	1				2	1	1	
	Age victime inconnu	Acc.				2		2						
Sous-total				7		3	2	3		1	2	1	1	
Outrage public aux bonnes mœurs	Actions (exhibitionnisme, etc.)	Acc.	11	6	12	7	6	7	6	10	26	13	16	
	Écrits, images, objets	Acc.	2	6	12	5	13	11	15	10	13	12	16	
		Tent.				1	1				1			
	Obscénités en public	Acc.		1	1			1			1			
	Exhibitionnisme (nvCPS)	Acc.											1	7
	Contenu pornographique extrême ou violent (nvCPS)	Acc.											2	2
	Non spécifié	Acc.				1								
Sous-total			13	13	25	14	20	19	21	20	41	25	35	9



Infr. contre les mœurs

			2000	2013	2014	2015	2016	2017	2018	2019	2020	2021	2022	2023
Voyeurisme	Observation/enregistrement de nudité ou intimité	Acc.				1	1	3	5	4	6	4	2	
		Tent.							1					
	Diffusion enregistrement nudité ou intimité	Acc.					1	1	3	8	3	4		
		Tent.							1	1		1		
	Non spécifié	Acc.								1				
		Sous-total				1	1	4	8	9	14	8	6	
Voyeurisme direct (nvCPS)	Victime < 16a	Acc.											2	
	Victime majeure	Acc.											2	
		Sous-total											4	
Voyeurisme via moyen technique ou autre (nvCPS)	Victime majeure	Acc.											2	1
		Sous-total											2	1
Diffusion de contenu à caractère sexuel (nvCPS)	Victime < 16a	Acc.												1
	Victime 16a - 18a	Acc.												1
	Victime majeure	Acc.											3	5
		Sous-total											3	7
Diffusion contenu sex. but méchant/lucrat. (nvCPS)	Victime < 16a	Acc.												2
	Victime 16a - 18a	Acc.											2	1
	Victime majeure	Acc.											1	8
		Tent.											1	
	Sous-total											4	11	
Diffusion contenu caract. sex.-indéterminé (nvCPS)		Tent.										1		
		Sous-total										1		
Grooming (contact par ICT avec mineur < 16 ans)		Acc.			3	1	5	1	2	2	1	2		
		Sous-total			3	1	5	1	2	2	1	2		
Grooming offline - sans ICT (nvCPS)	Victime 16a - 18a	Acc.												1
		Sous-total												1
Grooming online - avec ICT (nvCPS)	Victime < 16a	Acc.								1		1		6
	Victime 16a - 18a	Acc.												2
		Sous-total								1		1		8
Exploitation sexuelle mineurs-prostitution (nvCPS)	Incitation à la débauche/prostit. (nvCPS)	Acc.											1	2
		Sous-total											1	2
Images d'abus sexuels de mineurs (nvCPS)	Production/diffusion images abus sexuels (nvCPS)	Acc.											4	4
		Sous-total											4	4



Infr. contre les mœurs

		2000	2013	2014	2015	2016	2017	2018	2019	2020	2021	2022	2023
Abus de la prostitution - personne majeure (nvCPS)	Acc.												1
	Sous-total												1
	Total	65	104	122	125	120	134	144	132	156	155	173	130



Infr. contre autres valeurs morales et sentiments

			2000	2013	2014	2015	2016	2017	2018	2019	2020	2021	2022	2023	
Harcèlement	Harcèlement par téléphone (OLD)	Acc.	11												
		Acc.	25	242	262	307	215	223	156	212	200	197	197	173	
		Tent.									1	1			
		Sous-total	36	242	262	307	215	223	156	212	201	198	197	173	
Violation de sépulture		Acc.	1	2	1	4	2	3	2	4	2	3	5	2	
		Sous-total	1	2	1	4	2	3	2	4	2	3	5	2	
Violation du secret professionnel		Acc.	1		1	3		3	1	2	3	4	1	1	
		Sous-total	1		1	3		3	1	2	3	4	1	1	
Atteinte à l'honneur	Calomnie et diffamation	Acc.	22	71	59	72	69	69	79	81	108	69	53	63	
		Tent.				1									
	Déclaration calomnieuse	Acc.	1	4	3	8	6	6	6	1	7	4	4	3	
	Imputation calomnieuse	Acc.	5	9	8	9	10	12	8	11	6	6	6	13	8
	Divulgateur méchant	Acc.	1	3	3		3	1	1	1	4	7		1	
	Injures (Délit)	Acc.	10	44	55	39	55	57	34	51	40	59	20	24	
		Tent.									1				
	Non spécifié	Acc.	3				1								
	Tent.	3													
	Sous-total	42	131	128	129	144	145	128	145	166	145	90	99		
Vie privée	Intrusion de nuit	Acc.	4	1	2				1			1			
		Tent.	1												
	Violation de domicile par un particulier	Acc.	17	32	44	40	31	36	39	30	31	16	32	32	
		Tent.			1	1	1	1					1		
	Violation du secret des lettres	Acc.	2	3	3	6		2	4	1	1	1	1	2	
	Sous-total	24	36	50	47	32	39	44	31	32	18	34	34		
Tapage nocturne		Acc.	25	26	21	23	11	23	12	11	22	15	29	25	
		Tent.									1	2	1		
		Sous-total	25	26	21	23	11	23	12	11	23	17	30	25	
Violation de communication par particulier		Acc.			8	2	1		1		2	4	1		
		Sous-total			8	2	1		1		2	4	1		
Abus faiblesses de personnes		Acc.		5	2		2	2	2	2	5	4	2	6	
		Sous-total		5	2		2	2	2	2	5	4	2	6	
Vie privée mœurs: publication identité victime		Acc.					1		1		1	2	5	1	
		Sous-total					1		1		1	2	5	1	



Infr. contre autres valeurs morales et sentiments

			2000	2013	2014	2015	2016	2017	2018	2019	2020	2021	2022	2023
Cyberlokkig (leurre de mineur par ICT)	Acc.					5	1	3	4			2	1	
	Sous-total					5	1	3	4			2	1	
Attirer ou utiliser mineur ou personne vulnérable	Acc.								1					1
	Tent.									1				
	Sous-total								1	1				1
Occupation bien d'autrui (squatter)	Pénétrer / occuper / séjourner (bien non habité)	Acc.							2		3		1	3
	Pénétrer / occuper / séjourner (bien habité)	Acc.									1	1		
	Sous-total								2		4	1	1	3
Total			129	442	473	520	409	441	354	408	439	398	367	345



Infr. relative au statut juridique de l'enfant

			2000	2013	2014	2015	2016	2017	2018	2019	2020	2021	2022	2023
Non-représentation d'enfants	Par les parents	Acc.	6	1	7	7	9	2	3	5	2	6	2	3
	Par une personne qui en a la charge	Acc.			1		1				1			
		Sous-total	6	1	8	7	10	2	3	5	3	6	2	3
		Total	6	1	8	7	10	2	3	5	3	6	2	3



Vol et extorsion

			2000	2013	2014	2015	2016	2017	2018	2019	2020	2021	2022	2023
Vol avec circ. aggr.	Avec violence	Acc.	14	25	17	18	20	19	17	16	13	7	13	11
		Tent.	6	6	11	5	5	5	6	8	2	2	2	3
	Sans violence	Acc.	368	476	592	462	367	409	350	420	249	295	321	234
		Tent.	154	165	157	143	155	155	146	143	107	106	117	109
	Sous-total			542	672	777	628	547	588	519	587	371	410	454
Vol sans circ. aggr.	Avec violence	Acc.	5	10	14	9	13	8	11	8	8	5	18	10
		Tent.	1	1	2		5	1	3		3			2
	Sans violence, Vol à la tire	Acc.	19	53	46	29	33	24	23	28	10	3	10	6
		Tent.		1	2				1					
	Sans violence, Vol d'usage	Acc.	4	2	1	3	2			3	3	4	4	1
		Acc.	19	23	33	27	26	22	25	41	22	23	10	41
	Sans violence, Vol domestique	Tent.		2	1						1	1	1	
		Inc.	11											
	Sans violence	Acc.	1.670	1.020	1.154	935	937	917	782	784	552	565	632	649
		Tent.	39	23	20	20	24	31	26	34	21	16	20	21
Sous-total			1.768	1.135	1.273	1.023	1.040	1.003	871	898	620	617	697	729
Vol non spécifié	Acc.		243	1	5	11		1	1	1		6	1	
		Tent.	97											
	Sous-total		340	1	5	11		1	1	1		6	1	
Extorsion	Acc.		2	6	8	12	21	7	9	12	12	20	28	30
		Tent.		3	6	4	11	4	6	11	3	3	8	6
	Sous-total		2	9	14	16	32	11	15	23	15	23	36	36
Maraudage	Acc.	4												
	Sous-total		4											
Total			2.656	1.817	2.069	1.678	1.619	1.603	1.406	1.509	1.006	1.056	1.188	1.121



Fraude

			2000	2013	2014	2015	2016	2017	2018	2019	2020	2021	2022	2023
Blanchiment d'argent	Acc.			3	4	3	3	3	10	6	33	59	31	27
	Tent.													1
	Sous-total			3	4	3	3	3	10	6	33	59	31	28
Recel	Recel simple	Acc.	7	2	9	6	2	4	1	3	2	2	3	1
	Recel qualifié	Acc.	3				1				1			
	Non spécifié	Acc.		1	1		1			1	1			
	Sous-total		10	3	10	6	3	5	1	4	4	2	3	1
Grivèlerie	Carburant / lubrifiant	Acc.	4	3	7	2	2	5	8	1	3	2	4	2
	Boissons et aliments	Acc.	4	8	8	1	5		1	2	2	4	4	1
	Voiture de location	Acc.	3	1	5	1	2	3	3	4	5	2		2
	Logements	Acc.	1	1	2		2	2	2	1			1	2
	Non spécifié	Acc.	1											
Sous-total		13	13	22	4	11	10	14	8	10	9	10	6	
Corruption privée	Acc.				1									
	Tent.							1						
	Sous-total				1			1						
Détournement et destruction frauduleuse	Inc.		352											
	Cel frauduleux	Acc.	762	45	43	39	31	37	34	33	30	29	42	29
		Tent.	3											
	D'argent, de papiers, etc.	Acc.	1	2	2	1		1	3	1		2		
	De pièces judiciaires	Acc.											1	
	D'objets saisis	Acc.	2	1	1	1	7	1	1		1	3	1	
	De biens mobiliers des époux	Acc.	2					1		1	1			1
	D'héritage	Acc.			1						1			1
Non spécifié	Acc.	2	14	12	9	7	7	4	7	5	3	7	1	
Sous-total		1.124	62	59	50	45	47	42	43	37	37	52	31	
Escoquerie	Fraude par internet	Acc.		120	104	127	128	160	194	335	576	559	516	432
		Tent.		31	29	53	23	18	33	33	37	28	29	17
	Escoquerie sans internet	Acc.	1	56	50	55	58	70	62	41	44	40	74	44
		Tent.		8	14	13	11	10	5	10	12	6	5	3
	Non spécifié	Acc.	97											
		Tent.	19											
Sous-total		117	215	197	248	220	258	294	419	669	633	624	496	



Fraude

			2000	2013	2014	2015	2016	2017	2018	2019	2020	2021	2022	2023
Tromperie	Marchandises vendues / travail fourni	Acc.	6	1	2		3	1	2	2			2	
	Endossement frauduleux de factures	Acc.	1				1	2	1					
		Sous-total	7	1	2		4	3	3	2			2	
Abus de confiance et infr. apparentées	Abus de confiance	Acc.	62	71	73	90	64	63	73	83	67	68	85	51
		Tent.	4				1		1		3		2	1
	Abus des faiblesses	Acc.	4	5	4	3	11	7	5	6	8	5	6	2
		Sous-total	70	76	77	93	76	70	79	79	89	78	73	93
Abus de biens sociaux	Par des sociétés	Acc.	1											
	Par des A.S.B.L.	Acc.								1				
	Autres	Acc.				1								
		Sous-total	1				1			1				
Infr. liées à l'insolvabilité	Par des tiers	Acc.								1				
	Par le débiteur	Acc.		2		1	1		2	1	1			
	Non spécifié	Acc.		3	4	4	2	2	2	2	3	2	3	3
		Sous-total		5	4	5	3	2	4	4	4	4	2	3
Insolvabilité frauduleuse		Acc.		1				1	1		1	2		1
		Sous-total		1				1	1		1	2		1
Chèques sans provision		Acc.	123	2	1		3	2					1	
		Tent.	1											
		Sous-total	124	2	1		3	2					1	
		Total	1.466	381	377	409	369	402	448	576	836	818	818	620



Dégradation de la propriété

			2000	2013	2014	2015	2016	2017	2018	2019	2020	2021	2022	2023	
Incendie volontaire	Dans lieu habité (de jour)	Acc.						1	2	4	2	2	1	1	
		Tent.			1							2			
	Dans lieu habité (de nuit)	Acc.	3	4	4	4	2	1	5	3	1		1	5	
		Tent.				1		1					2		1
	Dans lieu habité (moment indéterminé)	Acc.				1						1			
		Tent.													
	Dans un autre lieu (de jour)	Acc.	3	8	3	3	5		8	4	7	4	7	7	
		Tent.			1										1
	Dans un autre lieu (de nuit)	Acc.	3	5	6	9	17	9	7	12	4	3	10	4	
Tent.			2												
Dans un autre lieu (moment indéterminé)	Acc.	3	3	4	1			2	2	1		1	1		
	Tent.	1						2	2			1	1		
Non spécifié	Acc.	6	1		1										
	Tent.														
Sous-total			19	23	18	20	25	13	27	25	16	14	21	20	
Destruction par explosion volontaire	Dans un autre lieu (de nuit)	Acc.												2	
		Tent.			1										
	Sous-total				1										2
Incendie involontaire	Acc.		70	71	62	88	64	59	53	49	47	39	58	26	
	Sous-total		70	71	62	88	64	59	53	49	47	39	58	26	
Destruction, dénaturation, dégradation	Avec circ. aggr.	Acc.	46	7	12	10	11	9	5	7	2	1	3	5	
		Tent.									2		1	1	
	Destruction de biens agricoles	Acc.	3	5	9	5	2		3	7	2	2	2	1	
		Tent.													
	Non spécifié	Acc.	125	1		3	1					1		3	
Tent.		7													
Sous-total			181	13	21	18	14	9	8	16	5	4	8	5	
Vandalisme	Sur véhicules	Acc.	178	356	307	338	301	279	274	281	227	219	220	215	
		Tent.			1	2	2		1			1			
	Sur autres biens mobiliers	Acc.	234	67	83	50	48	97	67	65	61	69	69	74	
		Tent.													
	Graffitis	Acc.	8	4	15	12	13	64	20	24	16	14	10	25	
		Tent.													
	Autres détériorations sur biens immobiliers	Acc.	124	291	235	294	214	165	197	196	185	183	226	212	
Tent.			1			1				2					
Dégradation de clôture	Acc.	14	18	17	17	25	47	23	33	24	25	20	19		
	Tent.			1			1								
Sous-total			558	737	659	713	604	653	582	599	515	511	545	545	
Total			828	844	761	839	707	734	670	689	583	568	632	598	



Infr. contre la Sécurité de l'Etat

			2000	2013	2014	2015	2016	2017	2018	2019	2020	2021	2022	2023
Sûreté extérieure de l'Etat		Acc.											1	1
		Sous-total											1	1
Terrorisme	Groupe terroriste	Acc.						1	2				2	
		Sous-total						1	2				2	
		Total						1	2				3	1



Infr. contre la sécurité publique

			2000	2013	2014	2015	2016	2017	2018	2019	2020	2021	2022	2023
Organisation criminelle	Acc.			2	4	3	2	3		4	1	1	1	2
	Sous-total			2	4	3	2	3		4	1	1	1	2
Association de malfaiteurs	Acc.			1	3		3	7	1	6	7	4	7	2
	Sous-total			1	3		3	7	1	6	7	4	7	2
Evasion de prisonniers	Evasion simple	Acc.	3	2	3	17	2			1		1	1	
		Tent.					2			1				
	Evasion qualifiée	Acc.			2									
		Tent.	1											
	Non-entrée de congé	Acc.			1					2	2	2		
	Non-respect surveillance électronique	Acc.			8	9	4	13	9	7	7	5	2	8
	Non spécifié	Acc.	4		1		2		1					1
	Sous-total		8	2	15	26	8	15	10	11	9	8	3	9
Menaces	Menace d'attentat	Acc.		1	4		1		2		10	1	2	2
		Acc.	127	138	182	170	207	164	149	160	149	137	140	150
	Verbales	Tent.	1										1	
		Acc.	11	40	39	49	50	66	50	67	48	72	42	55
	Ecrites	Tent.								1				
		Acc.	28	50	59	33	72	58	42	48	58	44	32	49
	Par gestes, emblèmes	Tent.	1								1		1	
		Acc.		2		2		1	1			2	3	1
	Alerte à la bombe	Tent.		1							1			
		Acc.	8		3	3					1	1		
	Tent.	8												
	Sous-total	184	232	287	257	330	289	244	278	267	256	221	257	
	Total	192	237	309	286	343	314	255	299	284	269	232	270	



Infr. contre l'autorité publique

			2000	2013	2014	2015	2016	2017	2018	2019	2020	2021	2022	2023
Violence c/ personnes investies autorité publique	Acc.		2	1		5	4	1	7	3	7	2	1	1
	Tent.		1											
	Sous-total		3	1		5	4	1	7	3	7	2	1	1
Rébellion	Rébellion armée	Acc.				1	3	1	1	1	4	2	2	2
	Rébellion non armée	Acc.	13	20	23	30	31	26	34	32	28	24	22	36
		Tent.				1								
	Non spécifié	Acc.	2			2	1		2		2			1
		Tent.	6											
	Sous-total		21	20	23	33	36	27	37	33	34	26	24	39
Outrages	Acc.		11	15	18	18	21	11	25	22	20	18	12	21
	Tent.								1				1	
	Sous-total		11	15	18	18	21	11	26	22	20	18	13	21
Refus de coopération (informatique et télécom)	Acc.							1	2	1				
	Sous-total							1	2	1				
Autres infractions	Bris de scellés	Acc.	2	8	1	3	4	2	5	3			2	1
	Entraves exercice fonction judiciaire	Acc.								1				
	Industrie, commerce et enchères publiques	Acc.		1										
	Sous-total		2	9	1	3	4	2	5	4			2	1
	Total		37	45	42	59	65	41	76	64	62	46	40	62



Infr. contre la foi publique

			2000	2013	2014	2015	2016	2017	2018	2019	2020	2021	2022	2023	
Faux en écritures	Faux en écritures	Acc.	68	36	39	44	53	39	31	31	31	32	29	25	
		Tent.	3												
	Usage de faux en écrit. et écrit. falsifiées	Acc.	17	14	12	11	13	13	14	10	9	9	6	9	10
		Tent.													1
	Sous-total			88	50	51	55	66	52	45	41	40	38	38	36
Usurpation	Immixtion dans fonctions publiques	Acc.				1									
		De fonctions	Acc.	2	7	3	6	1	1	1	1	2		2	3
	De titres	Acc.			1	1					1	2	1	1	1
		De nom	Acc.	6	8	15	14	17	22	19	25	49	32	50	44
	Non spécifié	Tent.									1				
		Acc.			1		1								
Sous-total			8	15	20	22	19	23	20	27	54	33	53	48	
Contrefaçon / falsification	Contrefaçon	Acc.	1	2	12	3		2	1	3	1	1	5	3	
		Falsification	Acc.		2	4	2	2					1		6
	Non spécifié	Acc.	15	1											
		Sous-total		16	5	16	5	2	2	1	3	1	2	5	9
Fausses monnaies	Emission	Acc.	12	17	16	30	17	7	5	5	4	10		2	
		Tent.	1			2	5	3							
	Non spécifié	Acc.	21			1	1								
		Autres	Acc.	8		2		1	1	1				1	1
	Sous-total			42	17	18	33	24	11	6	5	4	10	1	3
Faux en justice	Faux témoignage	Acc.			2										
		Fausse déclaration	Acc.	1	3	6	4	4	2	2	5	3	2	3	3
	Faux serment	Acc.	1		1										
		Subornation de témoins	Acc.	1											
	Sous-total			3	3	9	4	4	2	2	5	3	2	3	3
Total			157	90	114	119	115	90	74	81	102	85	100	99	



POLITIEZONE ARRO IEPER

Infraction Code pénal

Infr. contre la famille

		2000	2013	2014	2015	2016	2017	2018	2019	2020	2021	2022	2023
Abandon de famille	Acc.	5	1		2				1		1	1	
	Tent.			1									
	Sous-total	5	1	1	2				1		1	1	
Refus du droit aux relations personnelles	Acc.	172	175	254	215	168	187	154	188	158	144	156	185
	Sous-total	172	175	254	215	168	187	154	188	158	144	156	185
Non-acquittement pension alimentaire	Acc.	54	39	28	38	24	23	29	26	14	11	14	8
	Sous-total	54	39	28	38	24	23	29	26	14	11	14	8
Mariage forcé	Acc.								1				
	Sous-total								1				
Cohabitation légale forcée	Acc.											1	
	Sous-total											1	
Non spécifié	Acc.		2	2	1			1	1				
	Sous-total		2	2	1			1	1				
Total		231	217	285	256	192	210	184	217	172	156	172	193



Criminalité informatique

		2000	2013	2014	2015	2016	2017	2018	2019	2020	2021	2022	2023
Hacking	Acc.		16	13	23	36	24	15	38	28	33	45	34
	Tent.		1	2		2			2	2	1	1	2
	Sous-total		17	15	23	38	24	15	40	30	34	46	36
Faux en informatique	Acc.		5	14	13	11	15	13	15	41	31	18	26
	Tent.											1	
	Sous-total		5	14	13	11	15	13	15	41	31	19	26
Fraude informatique	Acc.		27	29	43	47	36	61	117	189	209	268	346
	Tent.		1	8	8	4	4	8	8	18	9	10	9
	Sous-total		28	37	51	51	40	69	125	207	218	278	355
Sabotage	Acc.		6	2	1	4	3	2	4	6	6	3	3
	Tent.					1							
	Sous-total		6	2	1	5	3	2	4	6	6	3	3
Total			56	68	88	105	82	99	184	284	289	346	420



Exercice illégal de l'autorité publique

		2000	2013	2014	2015	2016	2017	2018	2019	2020	2021	2022	2023
Usurpation de pouvoir	Acc.	1				1					1		
	Sous-total	1				1					1		
Concussion	Acc.			5									
	Sous-total			5									
Corruption publique	Tent.	2						1	1				
	Sous-total	2						1	1				
Détenction par fonctionnaire public	Acc.										1		
	Sous-total										1		
Violation de domicile par fonctionnaire public	Acc.					1	1	1			1		
	Sous-total					1	1	1			1		
Actes arbitraires	Acc.									1	5		
	Sous-total									1	5		
Prise d'intérêt	Acc.									1	1		
	Sous-total									1	1		
Abus de l'autorité	Acc.											1	1
	Sous-total											1	1
Négligence du dépositaire	Acc.		1										
	Sous-total		1										
Non spécifié	Tent.	1											
	Sous-total	1											
Total		4	1	5		2	1	2	1	2	9	1	1

Marchand de sommeil

		2000	2013	2014	2015	2016	2017	2018	2019	2020	2021	2022	2023
Sans circ. aggr.	Acc.		2	1	1	1				1	1		
	Sous-total		2	1	1	1				1	1		
Avec circ. aggr.	Acc.											3	
	Sous-total											3	
Total			2	1	1	1				1	1	3	



Traite des êtres humains

		2000	2013	2014	2015	2016	2017	2018	2019	2020	2021	2022	2023
Exploitation sexuelle	Acc.		1				1		2		1		
	Sous-total		1				1		2		1		
Exploitation économique	Acc.		6	4	3	1	3	5	5	1	4	4	4
	Sous-total		6	4	3	1	3	5	5	1	4	4	4
Crimes et délits forcés	Acc.									1			
	Sous-total									1			
Production ou diffusion de pornographie enfantine	Acc.		1										
	Sous-total		1										
Total			8	4	3	1	4	5	7	2	5	4	4

Provocation crime ou délits

		2000	2013	2014	2015	2016	2017	2018	2019	2020	2021	2022	2023
Provocation délits	Acc.									2			
	Sous-total									2			
Provocation crime	Acc.										1		
	Sous-total										1		
Total										2	1		

Autres infractions Code pénal

		2000	2013	2014	2015	2016	2017	2018	2019	2020	2021	2022	2023
	Acc.		2	3	2		1	3		1			
	Sous-total		2	3	2		1	3		1			
Total			2	3	2		1	3		1			



Contravention Code pénal

		2000	2013	2014	2015	2016	2017	2018	2019	2020	2021	2022	2023
Injures (Contravention)	Acc.	44											
	Sous-total	44											
Destruction d'animaux (Contravention)	Acc.	14											
	Tent.	1											
	Sous-total	15											
Divagation d'animaux	Acc.	1											
	Sous-total	1											
Autres contraventions CP	Acc.	54	3	1	1	1	1	2	2		2		
	Sous-total	54	3	1	1	1	1	2	2		2		
Total		114	3	1	1	1	1	2	2		2		

STATISTIQUES POLICIERES DE CRIMINALITE

LIEU DE PERPETRATION: ZONE DE POLICE

POLITIEZONE ARRO IEPER

***ANNEXE II: DETAIL PAR CATEGORIE DE DELIT
LOIS SPECIALES***



POLITIEZONE ARRO IEPER

Infraction Lois spéciales

Drogues			2000	2013	2014	2015	2016	2017	2018	2019	2020	2021	2022	2023	
Détention		Acc.	125	223	224	172	195	223	204	241	284	242	231	226	
		Tent.	2												
		Sous-total	127	223	224	172	195	223	204	241	284	242	231	226	
Usage	Usage en groupe	Acc.	77												
		Tent.	3												
	Usage individuel	Acc.	95												
		Tent.	4												
	Faciliter l'usage	Acc.	1	8	9	17	6	8	5	1	1		2	1	
	Incitation à l'usage	Acc.	2	4	2	4	3	1	3	2			1	2	
	Désordre, scandale ou danger dans un espace public	Acc.				7	3	4	5	3	7	5	8	2	
Non spécifié	Acc.							1							
	Sous-total	182	12	11	28	12	13	14	6	8	6	10	5		
Importation et exportation		Acc.	27	7	6	5	4	9	6	9	2	4	4	5	
		Sous-total	27	7	6	5	4	9	6	9	2	4	4	5	
Fabrication		Acc.	1	15	22	19	21	15	16	10	16	17	8	4	
		Sous-total	1	15	22	19	21	15	16	10	16	17	8	4	
Commerce		Acc.	37	50	61	71	41	84	75	58	66	40	32	52	
		Tent.	1									1			
		Sous-total	38	50	61	71	41	84	75	58	66	41	32	52	
Autres		Acc.	9	7	2	3	2	3	3	3	2	3	3	6	
		Sous-total	9	7	2	3	2	3	3	3	2	3	3	6	
	Total	384	314	326	298	275	347	318	327	378	313	288	298		



Législation sur les étrangers			2000	2013	2014	2015	2016	2017	2018	2019	2020	2021	2022	2023
Transmigration illégale	Mariages simulés/blancs sans récompense/contrainte	Acc.		31	30	21	16	5	8	13	11	16	9	11
		Tent.											1	
	Cohab. légale de complais. sans récompense/contr.	Acc.						1	2			1	6	4
	Accès au territoire	Acc.	8	17	36	18	11	18	13	20	22	15	21	12
	Séjour	Acc.	15	25	25	20	28	24	19	30	19	22	27	21
	Pas de port de documents d'identité ou de voyage	Acc.								1		3		
	Inscription au registre des étrangers	Acc.	1	11	5	8	4	5	9	5	6	5	3	15
Reconnaissance fraudul. sans récompense/contrainte	Acc.								1					
	Sous-total		24	84	96	67	59	53	51	70	58	62	67	63
Mariages simulés/blancs avec récompense/contrainte	Se faire rétribuer	Acc.			1	1								
		Tent.		1										
	Sous-total			1	1	1								
Trafic d'êtres humains		Acc.		1	2	1	1	2	1	6	1	2		4
		Sous-total		1	2	1	1	2	1	6	1	2		4
Aide au séjour illégal		Acc.		1					1	1	1	1		
		Tent.					1							
		Sous-total		1			1		1	1	1	1		
Non spécifié		Acc.	3	1										
		Tent.	1											
		Sous-total	4	1										
Autres		Acc.								1		1		
		Sous-total								1		1		
		Total	28	88	99	69	61	55	53	78	60	66	67	67



Environnement			2000	2013	2014	2015	2016	2017	2018	2019	2020	2021	2022	2023
Déchets	Transport de déchets	Acc.		7	5		3			1	6	11	16	1
	Déchets par professionnel	Acc.		13	23	16	19	19	23	13	52	33	34	31
	Déchets par particulier	Acc.		59	77	60	37	42	45	44	81	47	33	22
	Déchets par personne indéterminée	Acc.	34											
	Déchets: permis/autorisation	Acc.		1	6	6	1	1			2	5	7	
	Non spécifié	Acc.	5											
	Sous-total		39	80	111	82	60	62	68	58	141	96	90	54
Feux d'artifice		Acc.					1							
		Sous-total					1							
Autres que déchets	Urbanisme	Acc.	37	58	56	47	42	42	26	27	41	36	30	27
		Tent.		1							1	1		
	Permis d'environnement	Acc.		9	4	8	6	11	8	15	21	12	9	11
	Bruit	Acc.	9	20	8	19	4	9	3	3	11	9	6	7
		Tent.										1	1	
	Pollution de l'eau	Acc.	15	17	7	1	8	3	7	8	17	8	15	10
		Tent.							1	1			1	
	Pollution de l'air	Acc.	1	4	1	5	3	25	6	3	6	11	11	5
	Pollution du sol	Acc.		5	3	4	5	3	5	11	2	6	4	3
	Non spécifié	Acc.									1		2	1
Autres nuisances en matière d'environnement	Acc.	29	3	3	4	3	6	3	3	14	9	21	7	
	Tent.								1			1		
	Sous-total		91	117	82	88	71	99	60	72	113	93	101	71
Biodiversité / Faune et flore	Commerce et détention: législation CITES	Acc.									4	4	5	1
		Tent.												
	Bien-être animal	Acc.	24	12	7	24	34	27	18	26	30	32	37	36
		Tent.												1
	Protection de la nature	Acc.	4	16	15	6	12	11	5	4	13	8	9	8
	Permis / autorisation animaux	Acc.		3	2	3		2	3	10	7	1	4	2
Tent.														
Destruction d'animaux	Acc.	5	9		7	7	9	9	9	9	3	3	1	1
	Tent.			4	3			4	2	1	1			
Santé des animaux	Acc.									1	7	11	3	
	Tent.													
	Sous-total		33	40	28	43	53	49	39	51	59	56	67	52
Non spécifié		Acc.	1											
		Sous-total	1											
	Total		164	237	221	213	185	210	167	181	313	245	258	177



Armes et explosifs			2000	2013	2014	2015	2016	2017	2018	2019	2020	2021	2022	2023
Détention illégale	Arme à feu	Acc.	1	77	33	87	46	16	23	65	36	56	28	26
		Tent.					1							
	Arme blanche ou non à feu	Acc.		16	10	16	14	16	19	16	24	14	15	25
	Munition	Acc.		9	4	5	12	10	8	4	8	14	15	8
	Pièces/accessoires	Acc.							1	2	1	2	1	1
	Non spécifié	Acc.	29	3		2		1				1	1	
		Sous-total	30	105	47	110	73	43	51	87	69	87	60	60
Port / transport illégal	Arme à feu	Acc.		7	2	4	3	5	4	1	4	3	4	3
	Arme blanche ou non à feu	Acc.		20	24	22	16	20	17	14	46	33	25	30
	Munition	Acc.					2	1			1	1		
	Pièces/accessoires	Acc.								1				
	Non spécifié	Acc.	12											
		Tent.	1											
		Sous-total	13	27	26	26	21	26	21	16	51	37	29	33
Commerce illégal	Arme à feu	Acc.	1	3	4	3	2	4	1	1	4	3	2	
	Arme blanche ou non à feu	Acc.		4	4		1						1	
	Munition	Acc.			1		1			1				
	Non spécifié	Tent.	1											
		Acc.								1				
		Sous-total	2	7	9	3	4	4	1	3	4	3	3	
Fabrication / réparation illégale	Arme blanche ou non à feu	Acc.				1	2							
		Sous-total				1	2							
Explosifs		Acc.	1	1			5	3	1	2	1	1		
		Sous-total	1	1			5	3	1	2	1	1		
Autre	Documents	Acc.				3	2			28	8	20	16	31
	Numéro de série	Acc.										1		
	Vente à un mineur d'arme à feu	Acc.			1									
	Vente par correspondance/internet d'arme à feu	Acc.								1				
		Tent.											1	
	Mesures de sécurité	Acc.		1			1	1			2	3	3	5
	Stockage	Acc.					1	1	2		1	3		2
	Défaut signalement vol ou perte	Acc.			1	3	1	1	1	1			1	
	Import / export / transit à un usage militaire	Acc.				2	1				2		1	3
	Non-respect cond. lég. neutralisation arme à feu	Acc.												1
	Non spécifié	Acc.	18								1	1		
	Sous-total	18	1	2	8	6	3	3	3	33	12	30	19	42
	Total	64	141	84	148	111	79	77	141	137	158	111	135	



Protection de la personne			2000	2013	2014	2015	2016	2017	2018	2019	2020	2021	2022	2023
Discrimination	Racisme et xénophobie	Acc.	2	2	5	3	6	6	8	5	9	3	3	5
	Fondée sur son orientation sexuelle (homophobie)	Acc.			2	2	2	2	2	2	2	1		1
	Fondée sur le sexe (sexisme)	Acc.									1	2		
	Fondée sur le handicap	Acc.									1			
	Fondée sur conviction religieuse ou philosophique	Acc.										1		
	Non spécifié	Tent.	1											
	Autre discrimination	Acc.				1	1	1		2	2	1	1	
	Sous-total		3	2	7	4	9	9	10	9	15	8	4	6
Négationnisme et révisionnisme	Révisionnisme	Acc.								1				
	Sous-total									1				
Droits d'auteur		Acc.								1		1		
	Sous-total									1		1		
Protection de la vie privée		Acc.	16	4	9	6	7	10	13	8	14	7	5	5
		Tent.	1											
	Sous-total		17	4	9	6	7	10	13	8	14	7	5	5
Caméras de surveillance		Acc.		2	2				2	2	2	2		3
		Sous-total		2	2				2	2	2	2		3
Droit à l'image		Acc.		1	2			2	3		6		9	8
		Sous-total		1	2			2	3		6		9	8
Interdiction temporaire de résidence		Acc.									1		1	
		Sous-total									1		1	
Autres		Acc.	13	1	1				1		5	1	2	1
		Sous-total	13	1	1				1		5	1	2	1
	Total		33	10	21	10	16	21	29	21	43	19	21	23



POLITIEZONE ARRO IEPER

Infraction Lois spéciales

Hormones et dopage

		2000	2013	2014	2015	2016	2017	2018	2019	2020	2021	2022	2023
Détenction	Acc.		2	6	5	3	3	4	1	5	4	2	1
	Sous-total		2	6	5	3	3	4	1	5	4	2	1
Usage	Acc.	5	1	1	2					1		1	
	Tent.	1											
	Sous-total	6	1	1	2					1		1	
Non spécifié	Acc.			1		1					1		
	Sous-total			1		1					1		
Total		6	3	8	7	4	3	4	1	6	5	3	1

Sécurité privée

		2000	2013	2014	2015	2016	2017	2018	2019	2020	2021	2022	2023
Entreprises de gardiennage / de sécurité	Acc.	2	11	17	2	6	1	1		1		7	16
	Sous-total	2	11	17	2	6	1	1		1		7	16
Milices privées	Acc.											4	
	Sous-total											4	
Total		2	11	17	2	6	1	1		1		11	16

Protection de la jeunesse

		2000	2013	2014	2015	2016	2017	2018	2019	2020	2021	2022	2023
Législation sur l'obligation scolaire	Acc.	2	16	11	4	5	9		5	3		2	4
	Sous-total	2	16	11	4	5	9		5	3		2	4
Législation sur les dancings	Acc.			1									
	Sous-total			1									
Législation sur la protection de la jeunesse	Acc.	28	159	140	167	208	166	169	186	133	168	191	165
	Tent.				1								
	Sous-total	28	159	140	168	208	166	169	186	133	168	191	165
Non spécifié	Acc.				1	1		1				1	
	Sous-total				1	1		1				1	
Total		30	175	152	173	214	175	170	191	136	168	194	169

**Code pénal social**

		2000	2013	2014	2015	2016	2017	2018	2019	2020	2021	2022	2023
Harcèlement au travail	Acc.		4	3	1	6	3	5	7	2	3	3	6
	Tent.								1				
	Sous-total		4	3	1	6	3	5	8	2	3	3	6
Mise en danger du travailleur	Acc.							1		2	3	9	6
	Sous-total							1		2	3	9	6
Temps de travail	Acc.		1										2
	Sous-total		1										2
Rémunération et autres avantages patrimoniaux	Acc.		1			1					1		2
	Sous-total		1			1					1		2
Travail illégal	Acc.	2	1		1	1	1			2			
	Sous-total	2	1		1	1	1			2			
Fraude sociale aux cotisations (travail au noir)	Acc.		7	11	35	16	31	50	39	36	12	14	11
	Sous-total		7	11	35	16	31	50	39	36	12	14	11
Documents sociaux	Acc.			2	20	3	4	9	4	1	2	4	1
	Sous-total			2	20	3	4	9	4	1	2	4	1
Sécurité sociale	Acc.					2		1					
	Sous-total					2		1					
Infr. contre foi publique en droit pénal social	Acc.		4	3	16	13	4	7	6	12	5	3	6
	Sous-total		4	3	16	13	4	7	6	12	5	3	6
Esroquerie en droit pénal social	Acc.		1		4	2	3	2	8	6	7	3	3
	Sous-total		1		4	2	3	2	8	6	7	3	3
Autres	Acc.		1	1	11	5		8	5	7	8	10	8
	Sous-total		1	1	11	5		8	5	7	8	10	8
	Total	2	20	20	88	49	46	83	70	68	41	46	45

Ivresse et alcool

		2000	2013	2014	2015	2016	2017	2018	2019	2020	2021	2022	2023
Ivresse publique	Acc.	45	115	103	109	127	118	122	118	103	97	125	143
	Tent.					1		1					
	Sous-total	45	115	103	109	128	118	123	118	103	97	125	143
Servir de l'alcool à une personne ivre	Acc.			1						1			
	Sous-total			1						1			
	Total	45	115	104	109	128	118	123	118	104	97	125	143



Registre de population

		2000	2013	2014	2015	2016	2017	2018	2019	2020	2021	2022	2023
	Acc.	26	216	236	233	214	198	223	218	226	223	241	290
	Sous-total	26	216	236	233	214	198	223	218	226	223	241	290
	Total	26	216	236	233	214	198	223	218	226	223	241	290

Carte d'identité

		2000	2013	2014	2015	2016	2017	2018	2019	2020	2021	2022	2023
Pas en possession	Acc.	5	1	3	4		1	3		6	1	1	1
	Sous-total	5	1	3	4		1	3		6	1	1	1
Refus de présentation	Acc.			1			1	1	1	1	1		1
	Tent.							1					
	Sous-total			1			1	2	1	1	1		1
Endommagée	Acc.		3		1	1					1		3
	Sous-total		3		1	1					1		3
Autres	Acc.	4	2	8	4	2	4	3	1	1	1		
	Sous-total	4	2	8	4	2	4	3	1	1	1		
	Total	9	6	12	9	3	6	8	2	8	4	1	5



Santé publique

		2000	2013	2014	2015	2016	2017	2018	2019	2020	2021	2022	2023
Art de guérir, art infirmier, etc.	Acc.	1								1			
	Sous-total	1								1			
Politique de la santé	Acc.			1						6	37		2
	Tent.				2							3	
	Sous-total			1	2					6	37	3	2
Publicité illicite en matière de tabac	Acc.		1										1
	Sous-total		1										1
Interdiction de fumer	Acc.		15	10	17	14	5	1	3	13	8	17	13
	Tent.							2					1
	Sous-total		15	10	17	14	5	3	3	13	8	17	14
Législation médicaments	Acc.			1	1			1		2			1
	Sous-total			1	1			1		2			1
Vente de tabac	Acc.			1									
	Sous-total			1									
Denrées alimentaires	Acc.					1	1	1	1			4	6
	Sous-total					1	1	1	1			4	6
Exercice de la médecine vétérinaire	Acc.						2			1			2
	Sous-total						2			1			2
Refus ou négligence respect mesures	Acc.									902	483	5	
	Tent.										3	3	
	Sous-total									902	486	8	
Non spécifié	Acc.					1	1						1
	Sous-total					1	1						1
Autres	Acc.	8	3	1	1	1		2	4	578	10		
	Sous-total	8	3	1	1	1		2	4	578	10		
	Total	9	19	14	21	17	9	7	8	1.503	541	33	26



Travail

		2000	2013	2014	2015	2016	2017	2018	2019	2020	2021	2022	2023
Règlement général protection du travail	Acc.	1					1	3	1		1		
	Sous-total	1					1	3	1		1		
Commerce ambulant	Acc.	6	8	3	6	1		4		1		1	
	Sous-total	6	8	3	6	1		4		1		1	
Protection professions libérales et intellec.	Acc.				1		1						
	Sous-total				1		1						
Infractions mesure interdiction professionnelle	Acc.		1										
	Sous-total		1										
Fraude sociale aux cotisations (travail au noir)	Acc.		1	3	1			3	2	2	2		1
	Sous-total		1	3	1			3	2	2	2		1
Accès à l'exercice d'une profession	Acc.					1							
	Sous-total					1							
Tourisme et hôtellerie	Acc.	1											
	Sous-total	1											
Travailleurs étrangers	Acc.			2	1						2		
	Sous-total			2	1						2		
Repos hebdomadaire obligatoire	Acc.									2			2
	Sous-total									2			2
Non spécifié	Acc.				2	2	1						
	Sous-total				2	2	1						
Autres	Acc.	12	7	12			3	2	1				1
	Sous-total	12	7	12			3	2	1				1
	Total	20	17	20	11	4	6	12	4	5	5	1	4



Protection des revenus publics

		2000	2013	2014	2015	2016	2017	2018	2019	2020	2021	2022	2023
Douane et accises	Acc.				2					1			
	Sous-total				2					1			
Taxe de circulation / TMC	Acc.		4	4	3	7	5	7			1	1	
	Sous-total		4	4	3	7	5	7			1	1	
Fraude sociale aux allocations	Acc.				1								
	Sous-total				1								
Fraude TVA	Acc.	1	1	1									1
	Sous-total	1	1	1									1
Fraude fiscale - impôts sur le revenu	Acc.					3		4		1			2
	Sous-total					3		4		1			2
Fraude autres revenus publics	Acc.	6											
	Sous-total	6											
Non spécifié	Acc.	3	8	8	12	12	12	12	3	3	3		
	Tent.	1											
	Sous-total	4	8	8	12	12	12	12	3	3	3		
	Total	11	13	13	18	22	17	23	3	5	4	1	3

Législation économique

		2000	2013	2014	2015	2016	2017	2018	2019	2020	2021	2022	2023
Sociétés	Acc.	4	1	1			1		2			1	5
	Sous-total	4	1	1			1		2			1	5
Accès / organisation économie	Acc.										1		
	Sous-total										1		
Instruments financiers	Acc.	2				1							
	Sous-total	2				1							
Contrefaçon de droits de propriété intellectuelle	Acc.		2		2		1			1	1	1	
	Sous-total		2		2		1			1	1	1	
Délit d'initié	Acc.	3											
	Sous-total	3											
Autres	Acc.	2	1					1		1	2	1	8
	Sous-total	2	1					1		1	2	1	8
	Total	11	4	1	2	1	2	1	2	2	4	3	13



Pratiques commerciales

		2000	2013	2014	2015	2016	2017	2018	2019	2020	2021	2022	2023
Pratiques du marché et protection du consommateur	Acc.	11	1			1						1	4
	Sous-total	11	1			1						1	4
Réglementation des prix	Acc.	2	1										1
	Sous-total	2	1										1
Registre de commerce	Acc.	1	4	4	10	9	1	5	6	8	3	6	11
	Sous-total	1	4	4	10	9	1	5	6	8	3	6	11
Non spécifié	Acc.						2						
	Sous-total						2						
Autres	Acc.	4	1		1	1		2	2	1	1	4	1
	Sous-total	4	1		1	1		2	2	1	1	4	1
Total		18	7	4	11	11	3	7	8	9	4	11	17

Code pénal militaire et milice

		2000	2013	2014	2015	2016	2017	2018	2019	2020	2021	2022	2023
Désertion	Acc.					1							
	Sous-total					1							
Code pénal militaire	Acc.			1								1	
	Sous-total			1								1	
Total				1		1						1	



Autres lois spéciales

		2000	2013	2014	2015	2016	2017	2018	2019	2020	2021	2022	2023
Transport	Acc.	3	4	1	3	2	2	10	2	1	1	2	32
	Sous-total	3	4	1	3	2	2	10	2	1	1	2	32
Loteries et jeux de hasard	Acc.								2	1			2
	Sous-total								2	1			2
Infr. dans le secteur audiovisuel	Acc.	3											
	Sous-total	3											
Energie	Acc.					1							
	Sous-total					1							
Dégradation involontaire câbles télécommunication	Acc.			23	50	40	41	25	25	21	22	39	32
	Sous-total			23	50	40	41	25	25	21	22	39	32
Infractions Loi police chemins de fer	Acc.			1		7	4	3	4	7	9	12	4
	Tent.								1				
	Sous-total			1		7	4	3	5	7	9	12	4
Réorganisation judiciaire/continuité entreprises	Acc.									1			
	Sous-total									1			
Protection (pièce de l') uniforme policier	Acc.											1	
	Sous-total											1	
Moyens de communications électroniques	Acc.									1	2	5	1
	Sous-total									1	2	5	1
Autres	Acc.	7	14	18	14	4	10	9	3	3	7		
	Sous-total	7	14	18	14	4	10	9	3	3	7		
	Total	13	18	43	67	53	58	47	37	35	41	59	71

STATISTIQUES POLICIERES DE CRIMINALITE

LIEU DE PERPETRATION: ZONE DE POLICE

POLITIEZONE ARRO IEPER

***ANNEXE III: DETAIL
FIGURES CRIMINELLES / PHENOMENES***



POLITIEZONE ARRO IEPER

FC Vol moyen de transport

		2000	2013	2014	2015	2016	2017	2018	2019	2020	2021	2022	2023
Vol de voiture	Acc.	106	22	38	39	31	26	24	22	22	26	27	23
	Tent.	28	7	8	4	8	2	6	3	4	4	3	5
	Total	134	29	46	43	39	28	30	25	26	30	30	28
Vol de moto	Acc.	5	10	7	6	3	3		8	2	2	3	3
	Tent.												
	Total	5	10	7	6	3	3		8	2	2	3	3
Carjacking	Acc.	3	1						2	1			
	Tent.	1							1				
	Total	4	1						3	1			
Homejacking	Acc.				1			1	2	1			1
	Tent.											1	
	Total				1			1	2	1		1	1
Vol dans les garages	Acc.	11	2	5	8	3	3	4	2		1	2	
	Tent.												
	Total	11	2	5	8	3	3	4	2		1	2	
Vol de vélomoteur	Inc.	11											
	Acc.	104	17	24	16	16	16	16	20	12	8	29	20
	Tent.	5	1	1		3	2	1		2		1	1
	Total	120	18	25	16	19	18	17	20	14	8	30	21
Vol de vélo	Acc.	658	336	307	267	294	266	215	215	133	166	182	165
	Tent.	6	1	2	1	2	6	1	4	1			2
	Total	664	337	309	268	296	272	216	219	134	166	182	167



FC Cambriolage

		2000	2013	2014	2015	2016	2017	2018	2019	2020	2021	2022	2023
Cambriolage dans habitation	Acc.	165	212	232	167	131	161	134	163	92	115	139	93
	Tent.	103	83	81	75	85	74	65	57	50	50	51	56
	Total	268	295	313	242	216	235	199	220	142	165	190	149
Cambriolage ds entreprise ou commerce	Acc.	113	95	73	66	63	55	46	40	26	24	21	38
	Tent.	60	33	21	18	21	24	25	20	17	13	18	12
	Total	173	128	94	84	84	79	71	60	43	37	39	50
Cambriolage ds service public ou bâtiment administ	Acc.	26	14	30	31	35	35	45	36	20	12	22	13
	Tent.	10	9	11	6	9	14	16	12	8	5	5	9
	Total	36	23	41	37	44	49	61	48	28	17	27	22
Vol au bélier	Acc.		4	1	1				1				1
	Tent.	1						2					
	Total	1	4	1	1			2	1				1
Cambriolage dans bâtiment (total)	Acc.	303	321	335	264	229	251	225	239	137	151	182	144
	Tent.	170	125	113	99	114	112	106	89	75	68	74	77
	Total	473	446	448	363	343	363	331	328	212	219	256	221

FC Vol autre

		2000	2013	2014	2015	2016	2017	2018	2019	2020	2021	2022	2023
Vol à main armée	Acc.	5	5	9	7	8	5	9	5	5	2	8	8
	Tent.	2	1	2	2	3	3	3	4	2		2	
	Total	7	6	11	9	11	8	12	9	7	2	10	8
Vol avec violence sans arme	Acc.	31	37	31	33	40	28	29	31	23	27	49	40
	Tent.	8	8	17	8	18	6	13	13	5	4	9	9
	Total	39	45	48	41	58	34	42	44	28	31	58	49
Vol dans ou sur un véhicule	Acc.	179	128	191	141	105	97	80	181	76	126	121	86
	Tent.	30	21	17	13	15	17	22	38	23	28	28	11
	Total	209	149	208	154	120	114	102	219	99	154	149	97
Vol d'armes et explosifs	Acc.	3	4	16	5	8	7	2	4	3	3	1	4
	Tent.		1										
	Total	3	5	16	5	8	7	2	4	3	3	1	4



FC Vol autre

		2000	2013	2014	2015	2016	2017	2018	2019	2020	2021	2022	2023
Steaming	Acc.		1							1	1		
	Tent.				1								
	Total		1		1					1	1		
Arrachage de sac à main	Acc.	4	5	2	1		1				2	1	
	Tent.												
	Total	4	5	2	1		1				2	1	
Vol à l'arraché	Acc.	32	8	9	7	9	12	13	7	7	6	9	8
	Tent.	1		1				3		2	1		
	Total	33	8	10	7	9	12	16	7	9	7	9	8
Vol à la tire	Acc.	53	55	50	31	39	31	24	31	10	3	12	13
	Tent.	1	1	2				1					
	Total	54	56	52	31	39	31	25	31	10	3	12	13
Vol à l'étalage	Acc.	59	106	104	85	85	93	82	82	93	50	89	127
	Tent.	4	2	4	3	4	10	5	7	4	1	5	4
	Total	63	108	108	88	89	103	87	89	97	51	94	131
Vol par ruse	Acc.	9	26	27	13	13	14	14	4	11	10	16	11
	Tent.	1	3	6	2	3	4	4	1	4	2	2	1
	Total	10	29	33	15	16	18	18	5	15	12	18	12
Vol de métaux	Acc.	1	29	34	14	17	14	14	12	21	17	21	12
	Tent.		1										
	Total	1	30	34	14	17	14	14	12	21	17	21	12
Vol sur les chantiers	Acc.	26	22	34	27	19	22	24	13	20	18	7	7
	Tent.	2	1	3	1		1		1	1	2		
	Total	28	23	37	28	19	23	24	14	21	20	7	7
Home-invasion	Acc.		1			2		4	1	1		3	
	Tent.						1		1				
	Total		1			2	1	4	2	1		3	
Vol d'animaux	Acc.	9	22	8	9	6	9	11	6	7	7	4	4
	Tent.						1		1				
	Total	9	22	8	9	6	10	11	7	7	7	4	4
Vol de cargaison	Acc.		3	3	3	1	2		2		1	1	1
	Tent.								1				
	Total		3	3	3	1	2		3		1	1	1



FC Vol autre

Criminalité ICT

		2000	2013	2014	2015	2016	2017	2018	2019	2020	2021	2022	2023
Fraude de cartes de paiements	Acc.	1	7	15	9	15	13	13	16	9	15	20	44
	Tent.			1		1	1						
	Total	1	7	16	9	16	14	13	16	9	15	20	44
Phishing	Acc.		5			1	4	5	28	80	33	31	77
	Tent.							2	5	4		2	2
	Total		5			1	4	7	33	84	33	33	79
Ransomware	Acc.					2		1		2	1	1	1
	Tent.												
	Total					2		1		2	1	1	1
Shouldersurfing	Acc.			1	1		1			1	1	1	2
	Tent.												
	Total			1	1		1			1	1	1	2
Skimming	Acc.		1	1		2				1		2	
	Tent.												
	Total		1	1		2				1		2	



FC Autre

		2000	2013	2014	2015	2016	2017	2018	2019	2020	2021	2022	2023
Violence contre les métiers d'intérêt général	Acc.	5	19	11	14	19	11	18	19	21	12	19	21
	Tent.	1		1									1
	Total	6	19	12	14	19	11	18	19	21	12	19	22
Viol collectif	Acc.	1		1	2	1			5	1	1		1
	Tent.											1	
	Total	1		1	2	1			5	1	1	1	1
Graffiti	Acc.	8	4	15	12	13	65	21	25	16	14	10	25
	Tent.												
	Total	8	4	15	12	13	65	21	25	16	14	10	25
Dégradation de voiture	Acc.	73	342	303	327	293	273	260	269	211	201	207	197
	Tent.	1			1	2	1	1					
	Total	74	342	303	328	295	274	261	269	211	201	207	197
Rixe au couteau	Acc.	2	2	1	4	3	1	2	7	6	2	3	3
	Tent.	1			1				2	2	1	1	
	Total	3	2	1	5	3	1	2	9	8	3	4	3

PH Violence intrafamiliale (VIF)

		2000	2013	2014	2015	2016	2017	2018	2019	2020	2021	2022	2023
VIF: physique, dans le couple	Acc.	45	151	144	143	146	188	172	168	147	160	175	174
	Tent.					1	2		1	3	2	1	2
	Total	45	151	144	143	147	190	172	169	150	162	176	176
VIF: physique, envers des descendants	Acc.	6	22	16	18	19	29	20	19	25	16	28	30
	Tent.			1	1	1			1		1		
	Total	6	22	17	19	20	29	20	20	25	17	28	30
VIF: physique, envers d'autres membres	Acc.	65	38	35	32	25	32	38	33	33	31	39	31
	Tent.	3	1	1					1	1	1	1	
	Total	68	39	36	32	25	32	38	34	34	32	40	31
VIF: sexuelle, dans le couple	Acc.		1						2	1	1	2	1
	Tent.												
	Total		1						2	1	1	2	1
VIF: sexuelle, envers des descendants	Acc.	4	6	8	5	8	4	2	7	5	11	1	1
	Tent.												
	Total	4	6	8	5	8	4	2	7	5	11	1	1



PH Violence intrafamiliale (VIF)

		2000	2013	2014	2015	2016	2017	2018	2019	2020	2021	2022	2023
VIF: sexuelle, envers d'autres membres	Acc.			1			2				2	2	
	Total			1			2				2	2	
VIF: psychique, dans le couple	Acc.	179	192	291	232	199	210	181	223	178	193	186	224
	Tent.											1	
Total		179	192	291	232	199	210	181	223	178	193	187	224
VIF: psychique, envers des descendants	Acc.	1	1	2	1	6	2	4	2	5	7	3	6
	Tent.	1											
Total		2	1	2	1	6	2	4	2	5	7	3	6
VIF: psychique, envers d'autres membres	Acc.		3	3	2	2	6	12	6	5	4	7	7
	Total		3	3	2	2	6	12	6	5	4	7	7
VIF: économique, dans le couple	Acc.		9	7	7	6	8	11	5	19	12	17	13
	Tent.			1	1		1	1					1
Total			9	8	8	6	9	12	5	19	12	17	14
VIF: économique, envers des descendants	Acc.	10				1	2	2			2	5	
	Tent.			1							1		
Total		10		1		1	2	2			3	5	
VIF: économique, envers d'autres membres	Acc.	65	46	33	44	25	26	33	30	20	17	23	16
	Tent.	1		1									
Total		66	46	34	44	25	26	33	30	20	17	23	16

PH Hormones et dopage

		2000	2013	2014	2015	2016	2017	2018	2019	2020	2021	2022	2023
Dopage humain	Acc.		3	7	7	3	3	5	1	6	4	3	1
	Total		3	7	7	3	3	5	1	6	4	3	1
Engraissement illégal	Acc.	5		1	1						2	2	
	Tent.	1											
Total		6		1	1						2	2	



PH Drogues

		2000	2013	2014	2015	2016	2017	2018	2019	2020	2021	2022	2023
Vente de cocaïne	Acc.	1	3	4	3	4	12	12	5	10	4	7	10
	Tent.										1		
	Total	1	3	4	3	4	12	12	5	10	5	7	10
Import-export de cocaïne	Acc.		1			1		1	1		1	1	
	Tent.												
	Total		1			1		1	1		1	1	
Production de drogues synthétiques	Acc.											1	
	Tent.												
	Total											1	
Import-export de drogues synthétiques	Acc.		1	2					3		1	1	1
	Tent.												
	Total		1	2					3		1	1	1
Vente de drogues synthétiques	Acc.		10	14	9	7	18	19	16	8	9	7	14
	Tent.										1		
	Total		10	14	9	7	18	19	16	8	10	7	14
Production de cannabis (culture)	Acc.		8	11	11	7	12	5	3	8	8	3	2
	Tent.												
	Total		8	11	11	7	12	5	3	8	8	3	2
Import-export de cannabis en grande quantité	Acc.								1				
	Tent.												
	Total								1				
Vente de cannabis en grande quantité	Acc.			1	1	2		1					
	Tent.												
	Total			1	1	2		1					
Import-export d'héroïne	Acc.					1	1		1		1	1	
	Tent.												
	Total					1	1		1		1	1	
Vente-traffic d'héroïne	Acc.	3	1	4	4	5	8	7	3	3	2	4	4
	Tent.										1		
	Total	3	1	4	4	5	8	7	3	3	3	4	4



PH Trafic d'armes

		2000	2013	2014	2015	2016	2017	2018	2019	2020	2021	2022	2023
Commerce et production d'arme à feu et mun.	Acc.	1	5	7	4	4	4	1	5	4	4	2	1
	Tent.	1											
	Total	2	5	7	4	4	4	1	5	4	4	2	1
Commerce et production d'arme non à feu	Acc.		2	3	1	3						1	
	Tent.												
	Total		2	3	1	3						1	

PH Traite des êtres humains

		2000	2013	2014	2015	2016	2017	2018	2019	2020	2021	2022	2023
TEH - exploitation économique	Acc.		6	5	3	1	3	5	5	1	4	4	4
	Tent.												
	Total		6	5	3	1	3	5	5	1	4	4	4
TEH - exploitation sexuelle	Acc.		9		2	2	4		3	2	2	2	3
	Tent.												
	Total		9		2	2	4		3	2	2	2	3

PH Violence dans l'espace public

		2000	2013	2014	2015	2016	2017	2018	2019	2020	2021	2022	2023
Violence physique (transport public)	Acc.	2	4	6	4	11	3	2	6	4	7	12	7
	Tent.												
	Total	2	4	6	4	11	3	2	6	4	7	12	7
Violence physique (voie publique)	Acc.	68	136	160	150	176	155	155	121	116	127	136	128
	Tent.	6	2	3	3	4	5	2	1	4	2	1	2
	Total	74	138	163	153	180	160	157	122	120	129	137	130
Violence physique (autre endroit public)	Acc.	2	5	5	3	9	6	11	19	9	11	6	6
	Tent.	1							1				
	Total	3	5	5	3	9	6	11	20	9	11	6	6
Violence physique (endroit accessible au public)	Acc.	92	102	98	90	85	101	105	81	40	56	90	89
	Tent.	2				3	3	2	4		2	1	1
	Total	94	102	98	90	88	104	107	85	40	58	91	90
Violence sexuelle (transport public)	Acc.		2				1		1	1	1	4	3
	Tent.												
	Total		2				1		1	1	1	4	3



PH Violence dans l'espace public

		2000	2013	2014	2015	2016	2017	2018	2019	2020	2021	2022	2023
Violence sexuelle (voie publique)	Acc.	9	11	18	9	11	6	13	9	17	11	9	12
	Tent.	1			1	1	1		1				
	Total	10	11	18	10	12	7	13	10	17	11	9	12
Violence sexuelle (autre endroit public)	Acc.	4	5	3	2	3	2	5	5	7	5	6	2
	Tent.											1	
	Total	4	5	3	2	3	2	5	5	7	5	7	2
Violence sexuelle (endroit accessible au public)	Acc.	6	7	9	11	6	11	18	10	9	9	15	15
	Tent.												
	Total	6	7	9	11	6	11	18	10	9	9	15	15
Violence psychique (transport public)	Acc.	1	5	1	3	8	3	4	6	5	8	2	5
	Tent.												
	Total	1	5	1	3	8	3	4	6	5	8	2	5
Violence psychique (voie publique)	Acc.	54	149	148	133	126	121	110	82	100	88	92	108
	Tent.	3						1					
	Total	57	149	148	133	126	121	111	82	100	88	92	108
Violence psychique (autre endroit public)	Acc.	7	6	16	10	10	15	12	13	18	12	8	6
	Tent.												
	Total	7	6	16	10	10	15	12	13	18	12	8	6
Violence psychique (endroit accessible au public)	Acc.	44	56	66	66	45	57	49	64	43	40	27	48
	Tent.	2											
	Total	46	56	66	66	45	57	49	64	43	40	27	48
Vol à main armée (transport public)	Acc.											1	1
	Tent.												
	Total											1	1
Vol à main armée (voie publique)	Acc.	2	1		2	2	1	2	1	2	1	2	2
	Tent.					1	1					1	
	Total	2	1		2	3	2	2	1	2	1	3	2
Vol à main armée (autre endroit public)	Acc.								1				
	Tent.												
	Total								1				
Vol à main armée (endroit accessible au public)	Acc.	3	4	6	3	5	2	2	1	2		1	4
	Tent.	1	1	2	2	2		1	3	1		1	
	Total	4	5	8	5	7	2	3	4	3		2	4
Vol avec violence sans arme (transport public)	Acc.		1			3			1		2		1
	Tent.					1							
	Total		1			4			1		2		1



PH Violence dans l'espace public

		2000	2013	2014	2015	2016	2017	2018	2019	2020	2021	2022	2023
Vol avec violence sans arme (voie publique)	Acc.	11	10	16	8	15	10	9	5	6	9	15	4
	Tent.	1	3	6	3	4	2	3	2	2	1	1	2
	Total	12	13	22	11	19	12	12	7	8	10	16	6
Vol avec violence sans arme (autre endroit public)	Acc.	1	2	2	1	2						2	
	Tent.			2						1			
	Total	1	2	4	1	2				1		2	
Vol avec violence sans arme (endr. acces. au pub.)	Acc.	6	10	6	3	7	4	5	6	4	3	5	7
	Tent.	2	1	1		3			2			2	
	Total	8	11	7	3	10	4	5	8	4	3	7	7

PH Autre

		2000	2013	2014	2015	2016	2017	2018	2019	2020	2021	2022	2023
Faux policiers	Acc.		2			2		1		1		2	
	Tent.				1					1			
	Total		2		1	2		1		2		2	
Terrorisme, extrémisme et radicalisme	Acc.					7	2	2				3	5
	Total					7	2	2				3	5
Cyberharcèlement	Acc.	11	53	75	69	61	110	62	108	82	87	82	87
	Total	11	53	75	69	61	110	62	108	82	87	82	87
Fraude à l'identité	Acc.	11	23	29	22	28	34	30	44	75	56	64	89
	Tent.		4	3	2		1	4	6	1	3	1	
	Total	11	27	32	24	28	35	34	50	76	59	65	89

STATISTIQUES POLICIERES DE CRIMINALITE

LIEU DE PERPETRATION: ZONE DE POLICE

POLITIEZONE ARRO IEPER

***ANNEXE IV: FAITS ENREGISTRES
NON CRIMINELS***



POLITIEZONE ARRO IEPER

Faits non criminels

Maladies / Décès / Disparition

	2000	2013	2014	2015	2016	2017	2018	2019	2020	2021	2022	2023
Suicide	52	46	62	67	65	62	53	41	47	50	31	19
Personne malade	19	63	94	104	116	104	131	119	123	166	149	76
Décès suspect	7	15	13	8	11	6	20	19	17	19	29	27
Décès naturel	17	20	29	22	6	11	11	8	3	5	3	6
Disparition (personne disparue)	67	76	62	57	88	72	89	90	64	87	68	78
Accident (sauf roulage)	19	40	36	37	45	51	24	16	25	25	34	24
Cadavre non identifié			1		1		1		2	2		
Sécurité des travailleurs (accident du travail)												4
Personne amnésique					1				1			
Non spécifié					1							
Autres	14	13	12	6	7	12	15	4				
Total	195	273	309	301	341	318	344	297	282	354	314	234

Appels

	2000	2013	2014	2015	2016	2017	2018	2019	2020	2021	2022	2023
Alarme	74		1		1			1				
Appels	32	12	8	6	5	10	7	10	3	1	9	5
Total	106	12	9	6	6	10	7	11	3	1	9	5

Problèmes sociaux

	2000	2013	2014	2015	2016	2017	2018	2019	2020	2021	2022	2023
Différends familiaux	170	97	102	118	118	104	74	72	46	35	34	41
Différend (pas de coups)	56	48	35	44	51	30	47	39	36	30	23	17
Affaire civile	44	44	32	40	25	25	18	18	16	19	9	12
Protection de la jeunesse	55	188	129	124	123	145	173	155	133	91	153	155
Autres	54	46	67	69	52	69	68	61	48	46	44	31
Total	379	423	365	395	369	373	380	345	279	221	263	256



Catastrophes

	2000	2013	2014	2015	2016	2017	2018	2019	2020	2021	2022	2023
Fuite de gaz				3	1		1		1		1	
Affaissement			1									
Inondation												1
Dégâts tempête	5	6	17	6	6	6	3	6	6	4	1	
Problèmes causés par l'eau		1	2	1	1		1			1		1
Dégâts eau		1	1	1	2							
Autres	2		1						1	2		
Total	7	8	22	11	10	6	5	6	8	7	2	2

Ordre public

	2000	2013	2014	2015	2016	2017	2018	2019	2020	2021	2022	2023
Troubles	11	28	33	38	42	46	55	43	48	38	30	60
Non spécifié						1						
Autres	1	1		3	1	2	1			3	1	1
Total	12	29	33	41	43	49	56	43	48	41	31	61

Agissements suspects

	2000	2013	2014	2015	2016	2017	2018	2019	2020	2021	2022	2023
	32	63	52	51	47	26	31	29	31	20	26	19
Total	32	63	52	51	47	26	31	29	31	20	26	19

Objets trouvés

	2000	2013	2014	2015	2016	2017	2018	2019	2020	2021	2022	2023
	58	2	5	7	4	2	1	6	3	5		2
Total	58	2	5	7	4	2	1	6	3	5		2

Objets perdus

	2000	2013	2014	2015	2016	2017	2018	2019	2020	2021	2022	2023
	457	2.118	2.210	1.734	1.763	1.840	1.897	1.860	1.637	1.295	1.275	1.208
Total	457	2.118	2.210	1.734	1.763	1.840	1.897	1.860	1.637	1.295	1.275	1.208

Autres non-infractions

2000	2013	2014	2015	2016	2017	2018	2019	2020	2021	2022	2023
------	------	------	------	------	------	------	------	------	------	------	------



Autres non-infractions

	2000	2013	2014	2015	2016	2017	2018	2019	2020	2021	2022	2023
Ordonnance de capture		6	11	10	8	5	4	6		6	6	2
Réhabilitation	3											
Non-respect des conditions		23	14	13	24	29	31	43	23	13	12	8
Procès-verbal d'information	83	73	90	88	82	93	80	105	52	46	45	34
Notification		70	70	53	71	88	70	106	89	111	114	84
Dégradation involontaire câbles (non-télécom)		72	38	32	20	19	14	15	11	11	2	16
Comportement lié à une radicalisation violente					6							1
Demande signalement surveillance électronique						2	1			3	40	68
Fonction de contrôle armes		1	1	2	14	24	11	18	11	19	24	18
Non spécifié					1						1	
Autres non infractions	53											
Total	139	245	224	198	226	260	211	293	186	209	244	231