

# ***STATISTIQUES POLICIERES DE CRIMINALITE***

---

*LIEU DE PERPETRATION: ZONE DE POLICE*

**WESTKUST**

**2000 - 2023**

*Police fédérale - DGRIDRIIBIPOL*

# ***STATISTIQUES POLICIERES DE CRIMINALITE***

---

***LIEU DE PERPETRATION: ZONE DE POLICE***

**WESTKUST**

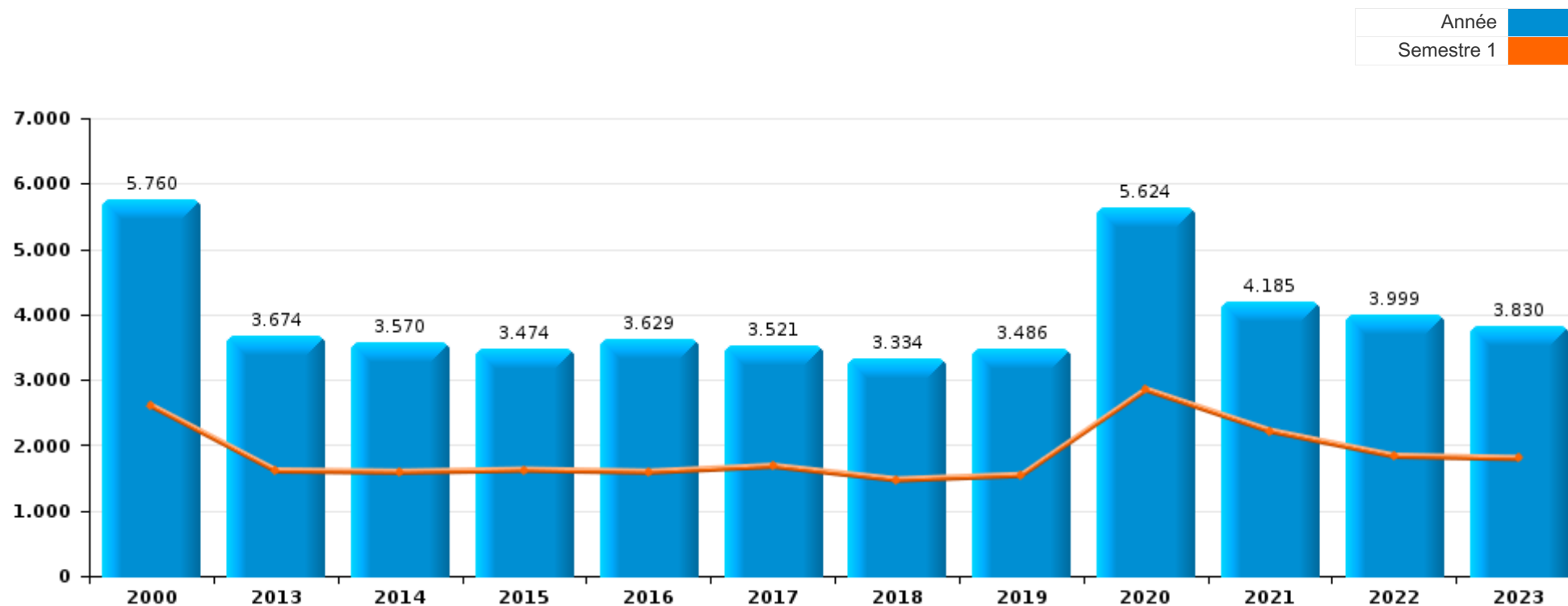
***PARTIE I : INFRACTIONS JUDICIAIRES***

# CRIMINALITE ENREGISTREE COMMISE AU NIVEAU DE LA ZONE DE POLICE



## WESTKUST

	2000	2013	2014	2015	2016	2017	2018	2019	2020	2021	2022	2023
Nombre total des délits	5.760	3.674	3.570	3.474	3.629	3.521	3.334	3.486	5.624	4.185	3.999	3.830





**WESTKUST**

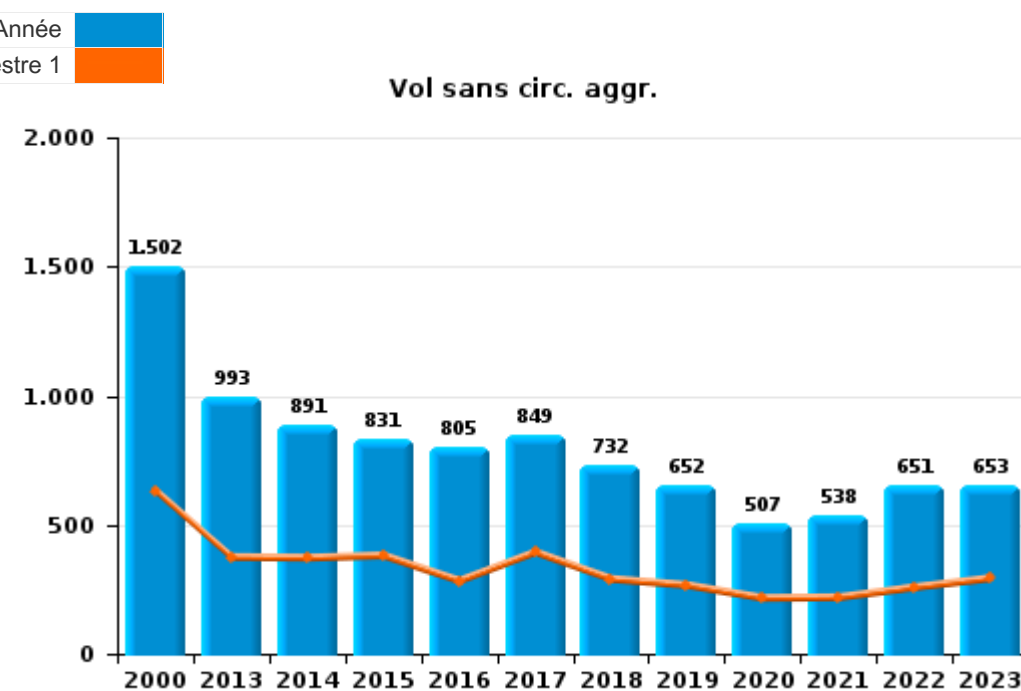
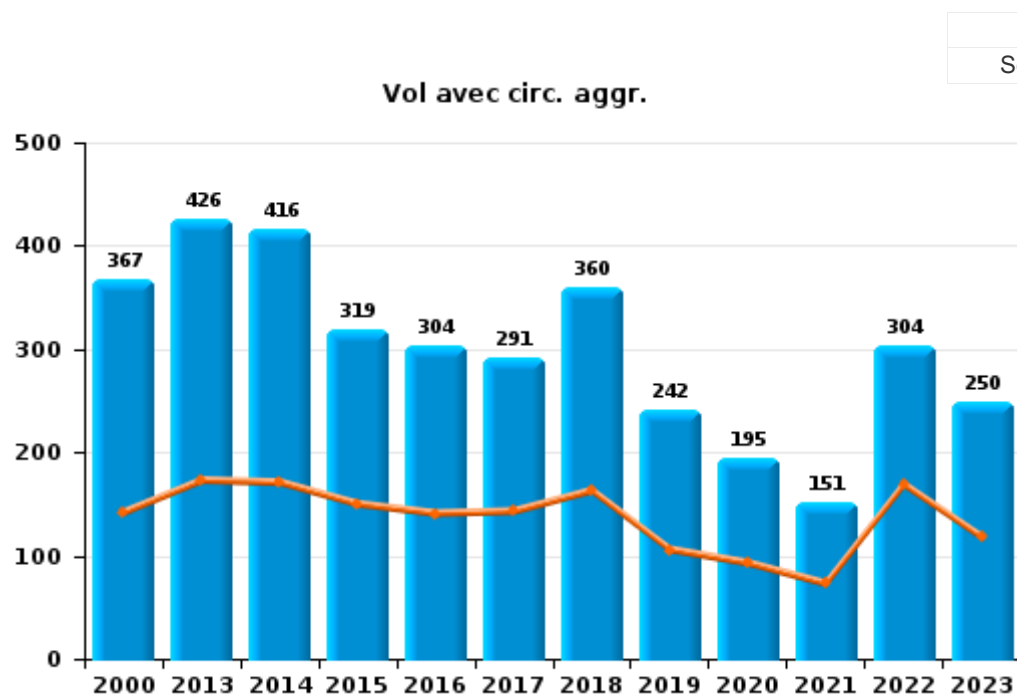
	2000	2013	2014	2015	2016	2017	2018	2019	2020	2021	2022	2023
Vol et extorsion	2.356	1.430	1.323	1.159	1.120	1.152	1.108	909	709	705	980	925
Dégradation de la propriété	677	594	607	565	483	542	451	428	372	392	417	398
Infr. contre l'intégrité physique	315	331	273	259	295	298	296	339	281	281	360	356
Fraude	771	194	192	151	192	189	226	297	359	369	348	361
Drogues	228	110	235	211	216	257	208	306	315	276	219	274
Santé publique	2	3			1	2		5	1.988	581	1	3
Registre de population	63	229	188	191	210	132	99	87	137	159	231	197
Infr. contre la foi publique	101	93	99	126	159	94	80	85	131	241	214	149
Infr. contre autres valeurs morales et sentiments	122	131	106	119	99	131	103	168	133	120	130	115
Criminalité informatique		42	27	37	57	54	53	122	264	210	275	268
Ivresse et alcool	66	116	88	107	91	104	101	121	144	123	153	127
Infr. contre la sécurité publique	130	68	75	103	89	97	111	112	130	129	128	130
Législation sur les étrangers	50	40	74	110	252	74	103	79	130	128	94	71
Armes et explosifs	66	65	63	95	74	74	67	71	107	98	76	88
Protection de la jeunesse	8	46	43	22	61	112	94	112	128	100	102	110
Infr. contre les moeurs	61	57	48	41	67	67	65	65	64	82	92	77
Environnement	107	40	41	48	41	47	52	65	71	56	56	39
Contravention Code pénal	392		1									
Infr. contre l'autorité publique	33	19	23	25	33	19	32	35	54	30	36	50
Infr. contre la famille	106	30	24	29	15	13	22	24	29	24	18	24
Autres lois spéciales	30	1	13	54	37	37	30	15	36	30	35	24
Code pénal social		5	5	5	10	8	8	12	12	9	7	16
Protection de la personne	31	5	2	1	3	3	3	8	12	11	3	3
Travail	6	7	5	2	3	5	1	1	1	1	5	
Infr. contre la liberté individuelle	8	2	1		3	2	2	4	2	3	4	4
Carte d'identité	4	3	1	4	1			3		9	3	2
Protection des revenus publics	3	3	2		2	1	4	5	2	4	1	3
Hormones et dopage		2		2	3	2	5	4	3	2		3
Traite des êtres humains		1	1	3	3					9	7	1
Législation économique	2	3	1		2	3	4	2			1	5
Pratiques commerciales	12		1	1	2						1	1
Infr. relative au statut juridique de l'enfant	2	2	5	2	1	1		1	3			
Exercice illégal de l'autorité publique	4	1		1			1		2	1	1	2
Infr. contre la Sécurité de l'Etat			1	1	1	1	3		1	1		
Code pénal militaire et milice	3				1		1		1			1
Marchand de sommeil			1						1	1	1	2
Autres infractions Code pénal			1		1			1				
Exploitation de la mendicité		1							2			
Loi du football							1					1
Sécurité privée	1				1							
<b>Sous-total</b>	<b>5.760</b>	<b>3.674</b>	<b>3.570</b>	<b>3.474</b>	<b>3.629</b>	<b>3.521</b>	<b>3.334</b>	<b>3.486</b>	<b>5.624</b>	<b>4.185</b>	<b>3.999</b>	<b>3.830</b>
<b>Contravention règlement policier local</b>	<b>6</b>	<b>227</b>	<b>441</b>	<b>155</b>	<b>68</b>	<b>76</b>	<b>55</b>	<b>47</b>	<b>55</b>	<b>42</b>	<b>36</b>	<b>39</b>
<b>Sous-total</b>	<b>6</b>	<b>227</b>	<b>441</b>	<b>155</b>	<b>68</b>	<b>76</b>	<b>55</b>	<b>47</b>	<b>55</b>	<b>42</b>	<b>36</b>	<b>39</b>
<b>Total</b>	<b>5.766</b>	<b>3.901</b>	<b>4.011</b>	<b>3.629</b>	<b>3.697</b>	<b>3.597</b>	<b>3.389</b>	<b>3.533</b>	<b>5.679</b>	<b>4.227</b>	<b>4.035</b>	<b>3.869</b>



I.1. Catégorie des infractions : Vol et extorsion (top 5 des infractions au niveau national 2023)

WESTKUST

	2000	2013	2014	2015	2016	2017	2018	2019	2020	2021	2022	2023
Vol sans circ. agr.	1.502	993	891	831	805	849	732	652	507	538	651	653
Vol avec circ. agr.	367	426	416	319	304	291	360	242	195	151	304	250
Vol non spécifié	474	1	6	2	2	4	6	2		1		2
Extorsion	13	10	10	7	9	8	10	13	7	15	25	20
<b>Total</b>	<b>2.356</b>	<b>1.430</b>	<b>1.323</b>	<b>1.159</b>	<b>1.120</b>	<b>1.152</b>	<b>1.108</b>	<b>909</b>	<b>709</b>	<b>705</b>	<b>980</b>	<b>925</b>





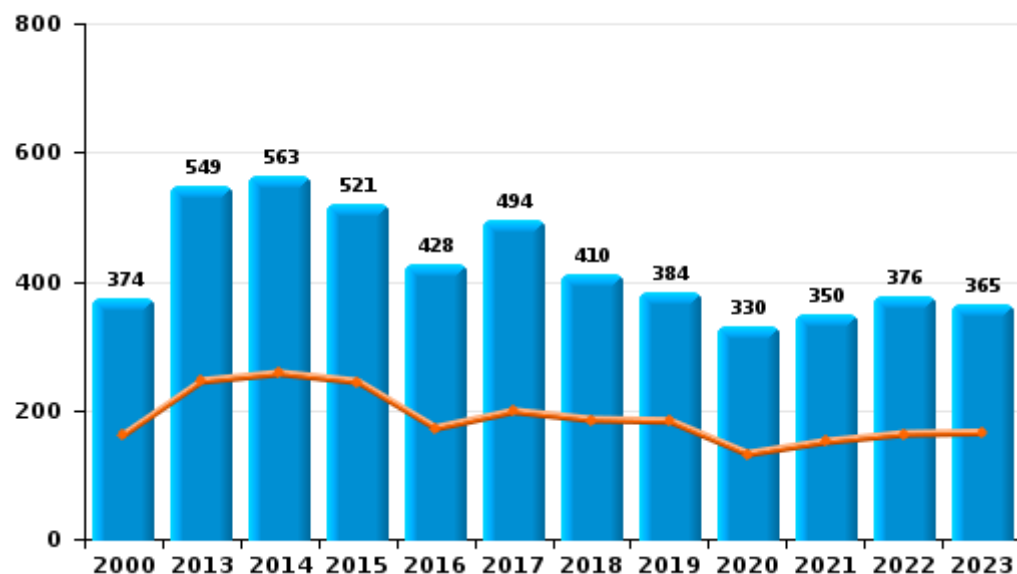
I.2. Catégorie des infractions : Dégradation de la propriété (top 5 des infractions au niveau national 2023)

**WESTKUST**

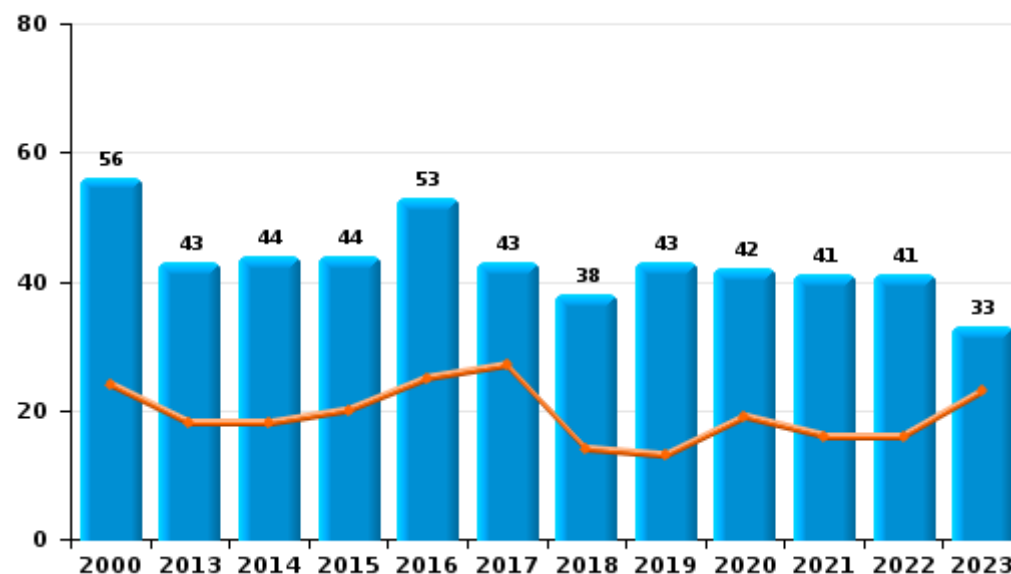
	2000	2013	2014	2015	2016	2017	2018	2019	2020	2021	2022	2023
Vandalisme	374	549	563	521	428	494	410	384	330	350	376	365
Incendie involontaire	39	31	26	36	36	22	27	29	36	30	27	17
Destruction, dénaturation, dégradation	243	2			2	5	3	1		1		
Incendie volontaire	17	12	18	8	17	21	11	14	6	11	14	16
Destruction par explosion volontaire	4											
<b>Total</b>	<b>677</b>	<b>594</b>	<b>607</b>	<b>565</b>	<b>483</b>	<b>542</b>	<b>451</b>	<b>428</b>	<b>372</b>	<b>392</b>	<b>417</b>	<b>398</b>



Vandalisme



Incendie

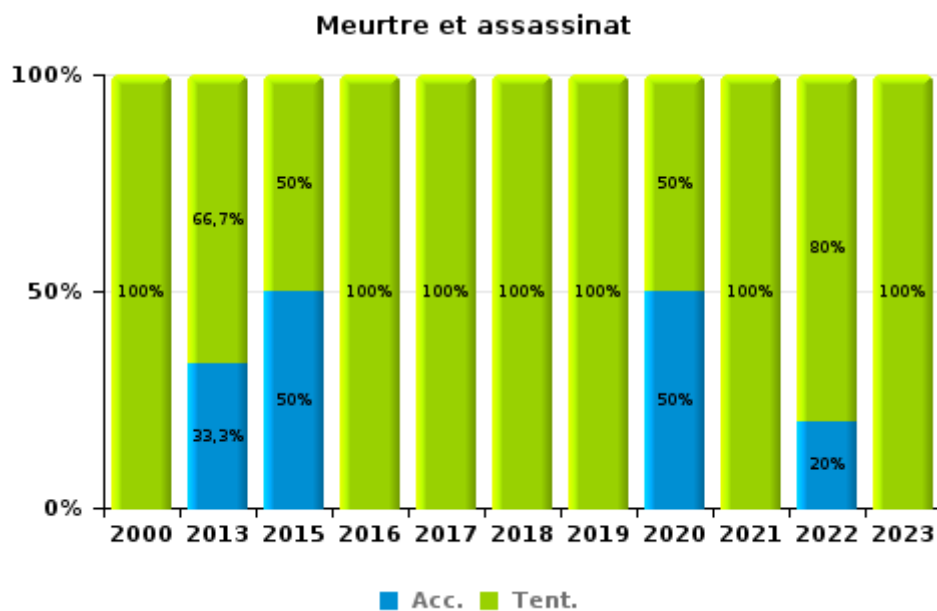
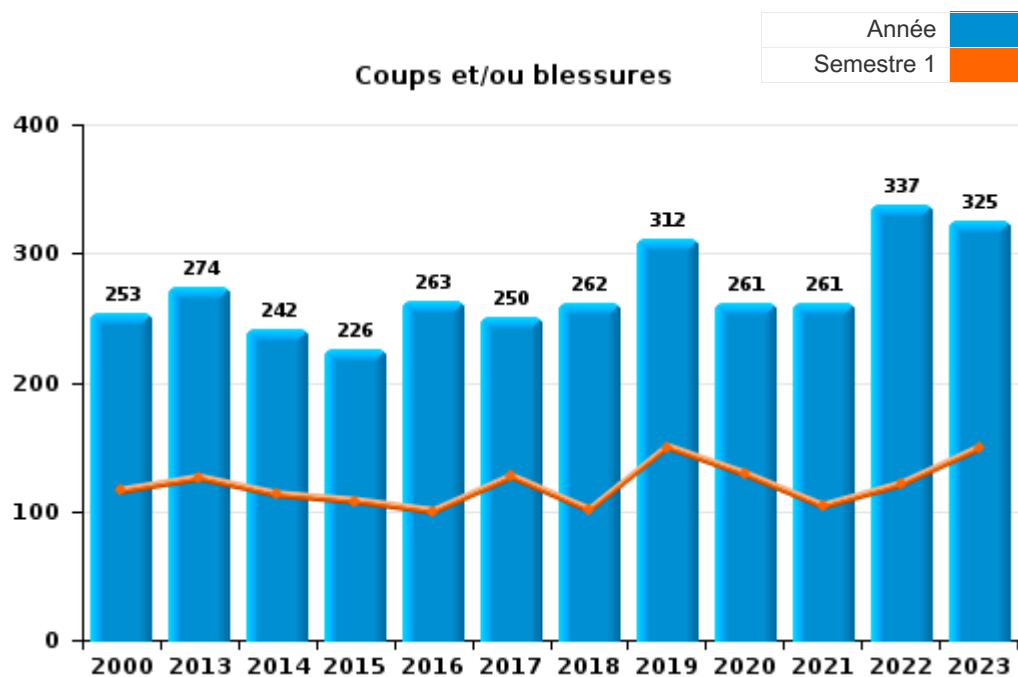




I.3. Catégorie des infractions : Infr. contre l'intégrité physique (top 5 des infractions au niveau national 2023)

WESTKUST

	2000	2013	2014	2015	2016	2017	2018	2019	2020	2021	2022	2023
Coups et/ou blessures	253	274	242	226	263	250	262	312	261	261	337	325
Autres	58	54	31	31	31	42	33	22	16	17	18	22
Meurtre et assassinat	4	3		2	1	6	1	5	4	3	5	9
<b>Total</b>	<b>315</b>	<b>331</b>	<b>273</b>	<b>259</b>	<b>295</b>	<b>298</b>	<b>296</b>	<b>339</b>	<b>281</b>	<b>281</b>	<b>360</b>	<b>356</b>

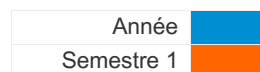




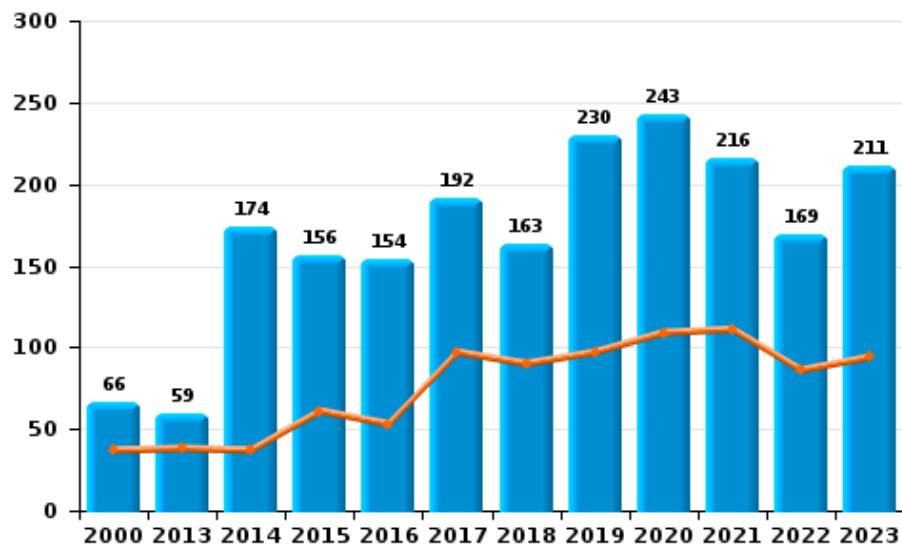
I.4. Catégorie des infractions : Drogues (top 5 des infractions au niveau national 2023)

**WESTKUST**

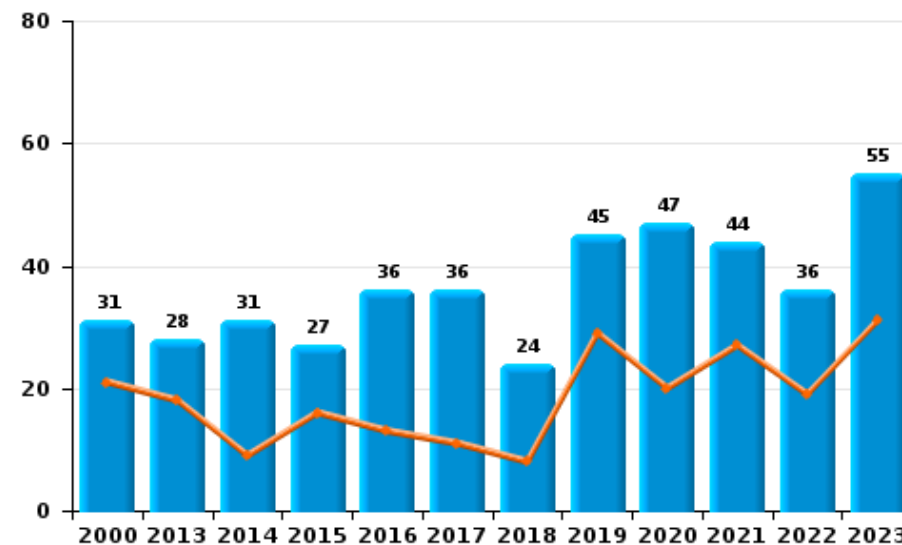
	2000	2013	2014	2015	2016	2017	2018	2019	2020	2021	2022	2023
Détention	66	59	174	156	154	192	163	230	243	216	169	211
Commerce	31	28	31	27	36	36	24	45	47	44	36	55
Usage	108	7	9	4	4	9	4	10	11	8	5	3
Importation et exportation	18	5	10	20	19	14	7	15	6	1	4	3
Fabrication	2	6	7	3	3	3	2	5	7	6	2	1
Autres	3	5	4	1		3	8	1	1	1	3	1
<b>Total</b>	<b>228</b>	<b>110</b>	<b>235</b>	<b>211</b>	<b>216</b>	<b>257</b>	<b>208</b>	<b>306</b>	<b>315</b>	<b>276</b>	<b>219</b>	<b>274</b>



Détention



Commerce







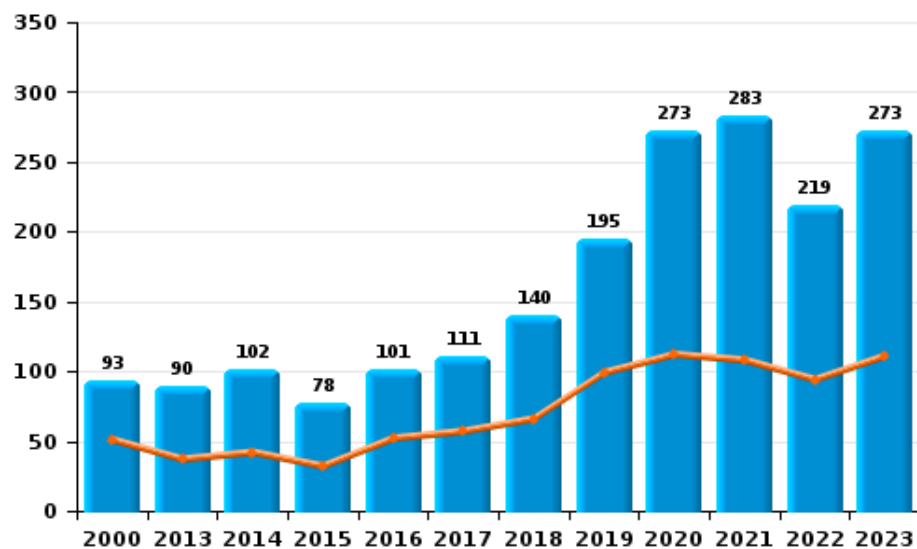
I.5. Catégorie des infractions : Fraude (top 5 des infractions au niveau national 2023)

WESTKUST

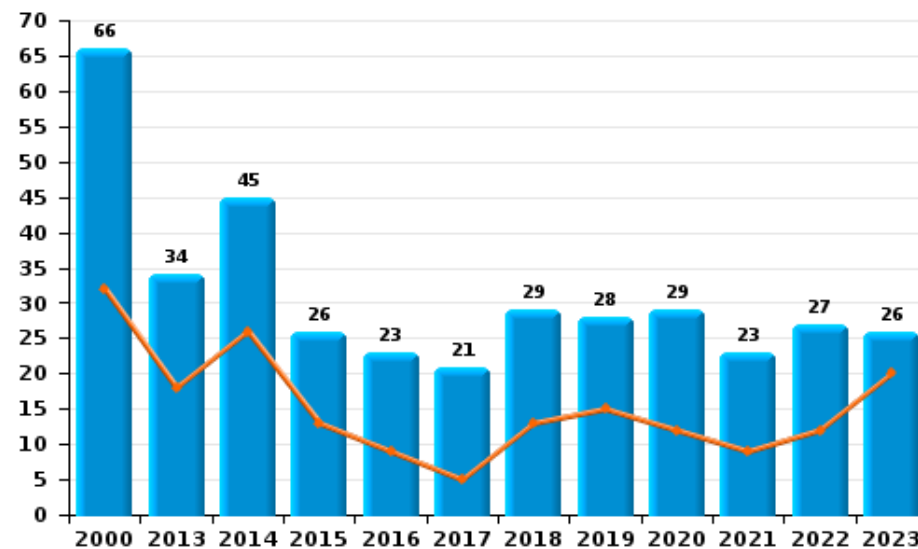
	2000	2013	2014	2015	2016	2017	2018	2019	2020	2021	2022	2023
Abus de confiance et infr. apparentées	66	34	45	26	23	21	29	28	29	23	27	26
Détournement et destruction frauduleuse	371	17	20	14	24	23	23	23	23	36	32	24
Escroquerie	93	90	102	78	101	111	140	195	273	283	219	273
Fraudes: Autres	192	2	2	2	4	9	5	9	14	11	13	14
Grivèlerie	44	43	22	25	34	21	27	40	16	9	51	19
Infr. liées à l'insolvabilité		4	1	5	3	1	1	2	1	4		1
Recel	5	4		1	3	3	1		3	3	6	4
<b>Total</b>	<b>771</b>	<b>194</b>	<b>192</b>	<b>151</b>	<b>192</b>	<b>189</b>	<b>226</b>	<b>297</b>	<b>359</b>	<b>369</b>	<b>348</b>	<b>361</b>



Escroquerie



Abus de confiance et infr. apparentée





# ***STATISTIQUES POLICIERES DE CRIMINALITE***

---

*LIEU DE PERPETRATION: ZONE DE POLICE*

**WESTKUST**

***PARTIE II : FIGURES CRIMINELLES / PHENOMENES***



**WESTKUST**

**FC Vol moyen de transport**

	2000	2013	2014	2015	2016	2017	2018	2019	2020	2021	2022	2023
Vol de voiture	128	22	12	12	8	11	13	9	7	3	5	5
Vol de moto	4	2	2	1		1	1	2	1		1	1
Carjacking	4	1	1				1					1
Homejacking						1						1
Vol dans les garages	3	4	3				1		1			
Vol de vélomoteur	124	18	15	15	10	11	14	5	3	1	6	4
Vol de vélo	461	233	226	233	200	244	148	147	136	108	122	126

**FC Cambriolage**

	2000	2013	2014	2015	2016	2017	2018	2019	2020	2021	2022	2023
Cambriolage dans habitation	130	190	202	178	101	110	136	101	79	51	159	106
Cambriolage ds entreprise ou commerce	147	63	67	34	44	31	40	34	19	13	15	15
Cambriolage ds service public ou bâtiment administ	21	14	4	16	18	18	15	18	7	2	6	6
Vol au bélier			2	1	3	1	3		1			
Cambriolage dans bâtiment (total)	293	265	273	228	163	156	191	150	105	66	180	127



**FC Vol autre**

	2000	2013	2014	2015	2016	2017	2018	2019	2020	2021	2022	2023
Vol à main armée	16	8	5	7	5	4	5	2	6	4	5	1
Vol avec violence sans arme	57	27	29	34	25	24	23	28	16	22	31	33
Vol dans ou sur un véhicule	243	141	88	62	110	94	102	74	38	48	54	84
Vol d'armes et explosifs	6	9	9	5	8	4	7	2	1	4	2	1
Arrachage de sac à main	7	2	3	4	2	6			1	1	1	
Vol à l'arraché	12	7	3	10	5	13	12	10	5	5	6	6
Vol à la tire	88	80	55	49	42	42	40	46	14	18	27	31
Vol à l'étalage	58	107	121	118	129	124	148	130	148	164	205	192
Vol par ruse	14	8	14	16	10	11	8	4	5	5	33	29
Vol de métaux	2	10	6	6	6	5	3	2	4	4	3	14
Vol sur les chantiers	25	9	16	11	15	23	13	8	8	4	10	18
Home-invasion			1	3	1	1		1	2			1
Vol d'animaux	8	3	3	2	2	5	7	5	1	2	3	1
Vol de cargaison				3	1		4					

**Criminalité ICT**

	2000	2013	2014	2015	2016	2017	2018	2019	2020	2021	2022	2023
Fraude de cartes de paiements	2	19	12	7	16	14	11	10	40	14	23	32
Phishing		1	1	1		3	7	7	14	3	83	87
Ransomware						2		1			4	5
Shouldersurfing		4			5	1	1				1	1
Skimming		4	1	2	2						1	



**FC Autre**

	2000	2013	2014	2015	2016	2017	2018	2019	2020	2021	2022	2023
Violence contre les métiers d'intérêt général	1	4	4	4	8	7	7	5	12	10	20	23
Viol collectif	2			1	1	1	2	1				2
Graffiti	6	27	40	26	18	24	10	16	7	13	29	20
Dégradation de voiture	123	270	230	228	190	214	177	172	119	119	145	144
Rixe au couteau		5		4	2	1	2	5	6	1	6	5

**PH Violence intrafamiliale (VIF)**

	2000	2013	2014	2015	2016	2017	2018	2019	2020	2021	2022	2023
VIF: physique, dans le couple	38	101	63	67	89	91	91	103	98	88	97	94
VIF: physique, envers des descendants	2	10	4	13	11	13	11	19	14	19	13	15
VIF: physique, envers d'autres membres	35	19	13	23	28	14	20	31	28	21	22	19
VIF: sexuelle, dans le couple		1	1	1		1	1	2	3	3		1
VIF: sexuelle, envers des descendants	4	1	1	2	3	4	1	11	2	1	1	
VIF: sexuelle, envers d'autres membres				2			1		1			1
VIF: psychique, dans le couple	89	52	45	57	39	47	47	65	69	56	56	46
VIF: psychique, envers des descendants	1		3	3	1	1	3	1	5	6	5	3
VIF: psychique, envers d'autres membres		9	5	8	8	8	3	7	8	8	8	5
VIF: économique, dans le couple		8	12	7	15	14	18	6	13	4	6	10
VIF: économique, envers des descendants	1				1	3	1			2	2	1
VIF: économique, envers d'autres membres	26	8	2	3	4	11	7	6	10	7	3	4



PH Hormones et dopage

	2000	2013	2014	2015	2016	2017	2018	2019	2020	2021	2022	2023
Dopage humain		2		3	3	3	3	4	3	2		3
Engraissement illégal		1			1				1			1

PH Drogues

	2000	2013	2014	2015	2016	2017	2018	2019	2020	2021	2022	2023
Vente de cocaïne		2	2	3	6	2	2	6	15	8	7	19
Import-export de cocaïne			1				1	3			1	1
Production de drogues synthétiques								2				
Import-export de drogues synthétiques				1	1	4	1	5		1		
Vente de drogues synthétiques		4	14	5	1	7	1	9	5	8	6	9
Production de cannabis (culture)		1	4	1	1	3		2	5	5	1	1
Import-export de cannabis en grande quantité										1		
Vente de cannabis en grande quantité			1	1	1					1	2	2
Import-export d'héroïne		2	1		1		1			1		
Vente-traffic d'héroïne		5	1	3	3	2	1			1	1	2

PH Trafic d'armes

	2000	2013	2014	2015	2016	2017	2018	2019	2020	2021	2022	2023
Commerce et production d'arme à feu et mun.									1			2
Commerce et production d'arme non à feu					1				1		1	1

PH Traite des êtres humains

	2000	2013	2014	2015	2016	2017	2018	2019	2020	2021	2022	2023
TEH - exploitation économique		1		3	2					1		1
TEH - exploitation sexuelle	1		2		4		3		1	8	8	3



**PH Violence dans l'espace public**

	2000	2013	2014	2015	2016	2017	2018	2019	2020	2021	2022	2023
Violence physique (transport public)	1	4	3	6	6	5	5	5	2	7	7	19
Violence physique (voie publique)	67	90	97	84	100	95	88	105	88	80	140	95
Violence physique (autre endroit public)	14	4	3	5	6	2	11	11	9	9	12	14
Violence physique (endroit accessible au public)	82	57	58	36	44	40	48	56	40	39	58	71
Violence sexuelle (transport public)		2	1	1	3	1	2	1			2	2
Violence sexuelle (voie publique)	12	5	10	3	1	3	8	8	3	6	10	5
Violence sexuelle (autre endroit public)	6	1	2	4	7	8	5	1	3	5	9	4
Violence sexuelle (endroit accessible au public)	13	12	4	7	16	9	2	10	4	15	21	21
Violence psychique (transport public)	2	2	1		5	2	2	3	3	6	5	4
Violence psychique (voie publique)	65	33	32	32	45	37	45	59	65	55	53	65
Violence psychique (autre endroit public)	5	10	6	4	7	5	2	1	12	8	8	6
Violence psychique (endroit accessible au public)	53	20	19	24	28	23	29	35	22	33	28	26
Vol à main armée (transport public)			1									
Vol à main armée (voie publique)	5	5	3	3	1	1	1	1	2	1	2	
Vol à main armée (autre endroit public)									1	1		
Vol à main armée (endroit accessible au public)	8			1	2	2	2			1	1	1
Vol avec violence sans arme (transport public)				2			1		1	1	1	
Vol avec violence sans arme (voie publique)	31	10	7	12	5	10	10	7	4	5	6	6
Vol avec violence sans arme (autre endroit public)	1		1		2	2				1		
Vol avec violence sans arme (endr. acces. au pub.)	17	9	8	12	9	4	5	7	3	3	4	6





**PH Autre**

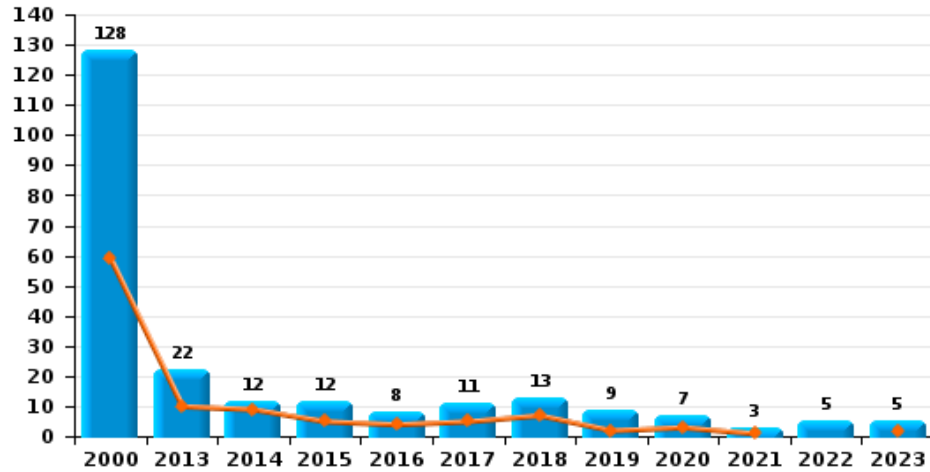
	2000	2013	2014	2015	2016	2017	2018	2019	2020	2021	2022	2023
<b>Faux policiers</b>	1	1		2		2			1	1		1
<b>Terrorisme, extrémisme et radicalisme</b>			2				1		1	1	2	1
<b>Cyberharcèlement</b>	9	47	45	65	37	36	24	17	9	11	62	55
<b>Fraude à l'identité</b>	6	13	33	33	94	26	25	23	31	46	95	143



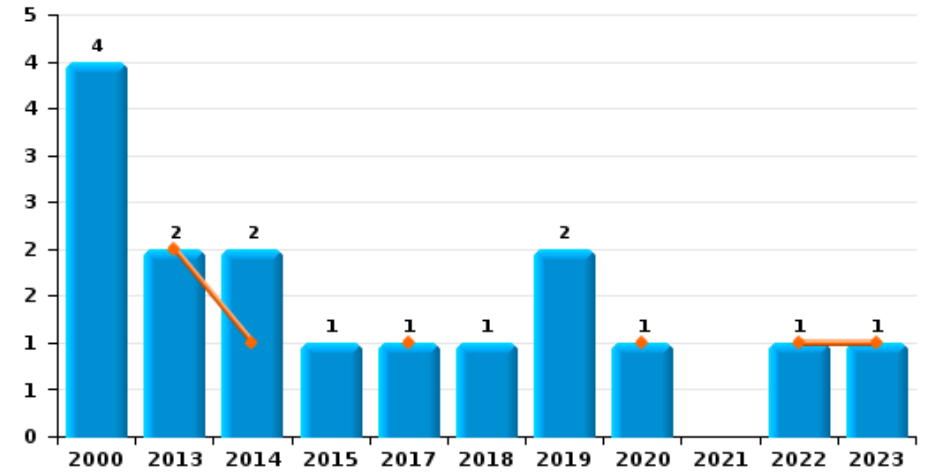
**WESTKUST**

Année	<span style="color: blue;">■</span>
Semestre 1	<span style="color: orange;">■</span>

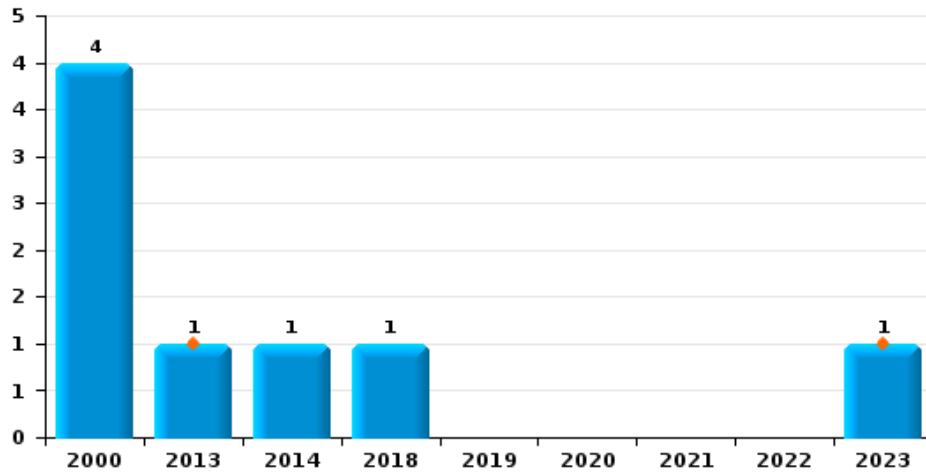
**Vol de voiture**



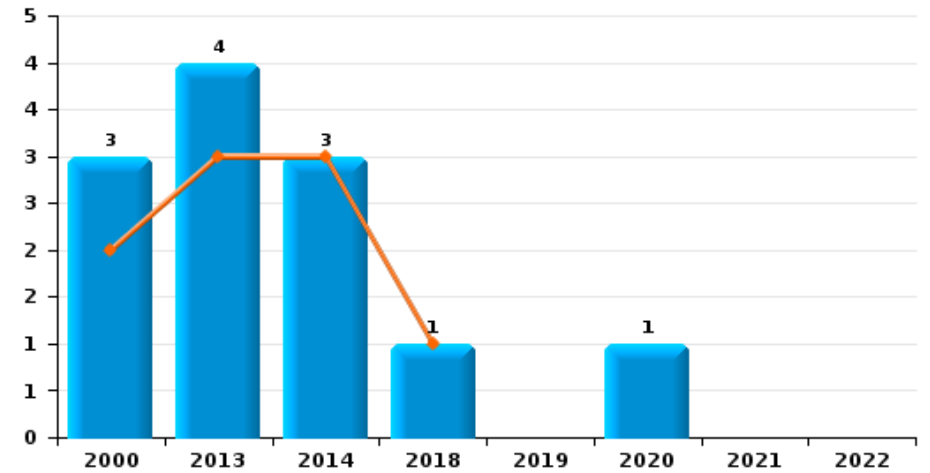
**Vol de moto**



**Carjacking**



**Vol dans les garages**

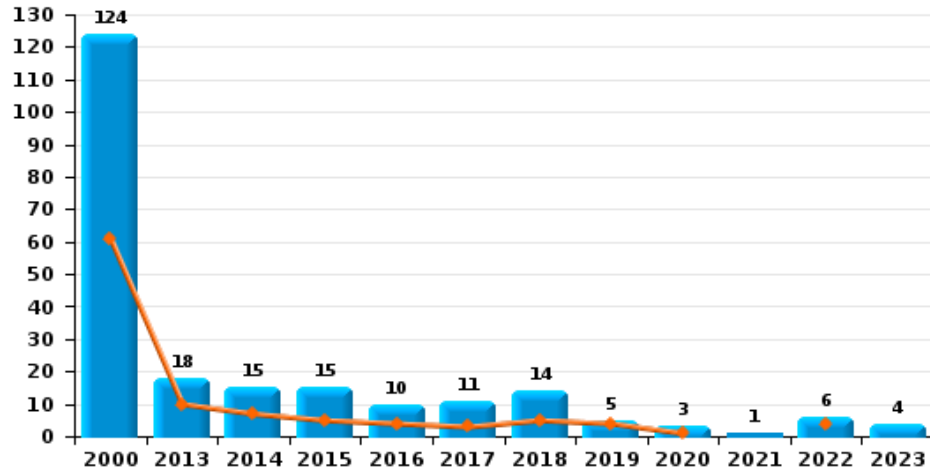




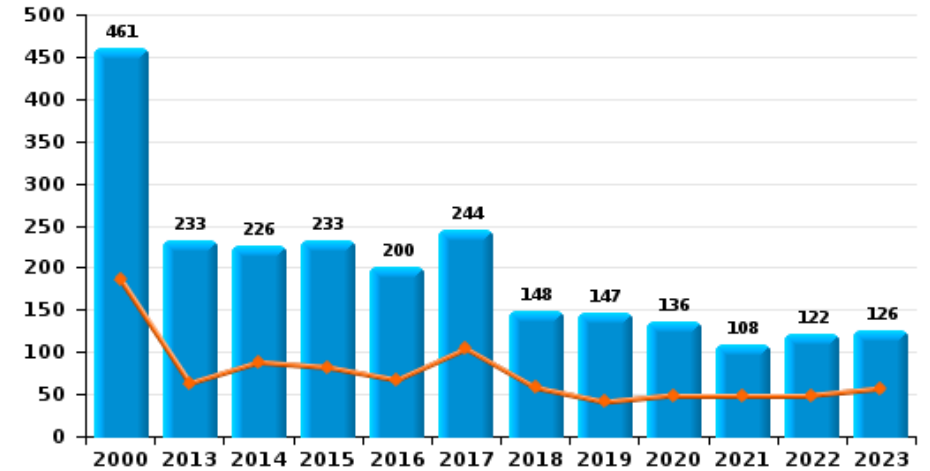
**WESTKUST**

Année	<span style="color: blue;">■</span>
Semestre 1	<span style="color: orange;">■</span>

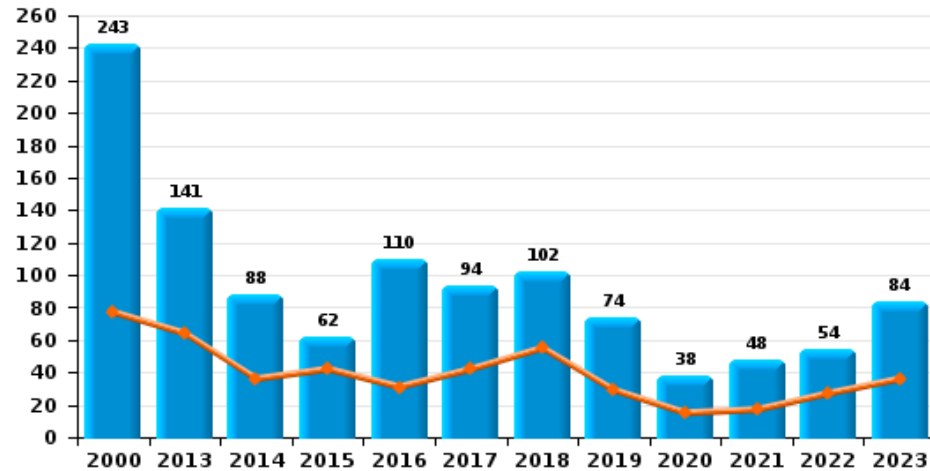
**Vol de vélomoteur**



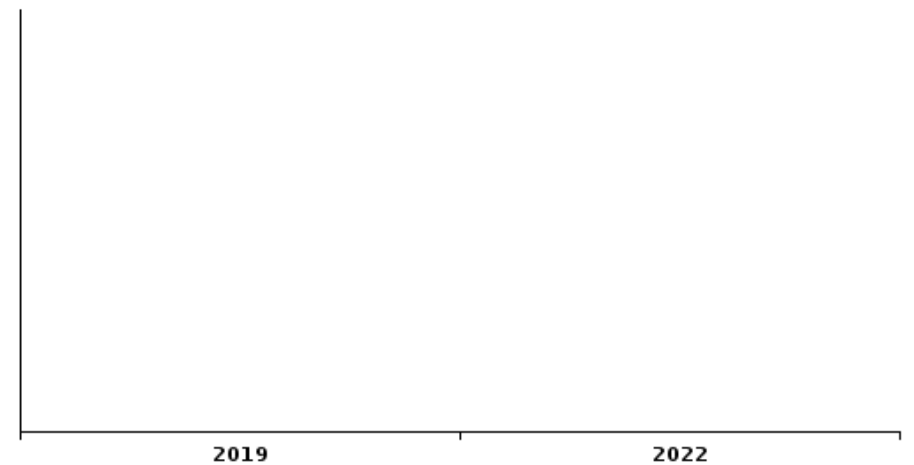
**Vol de vélo**



**Vol dans ou sur un véhicule**



**Sacjacking dans une voiture**

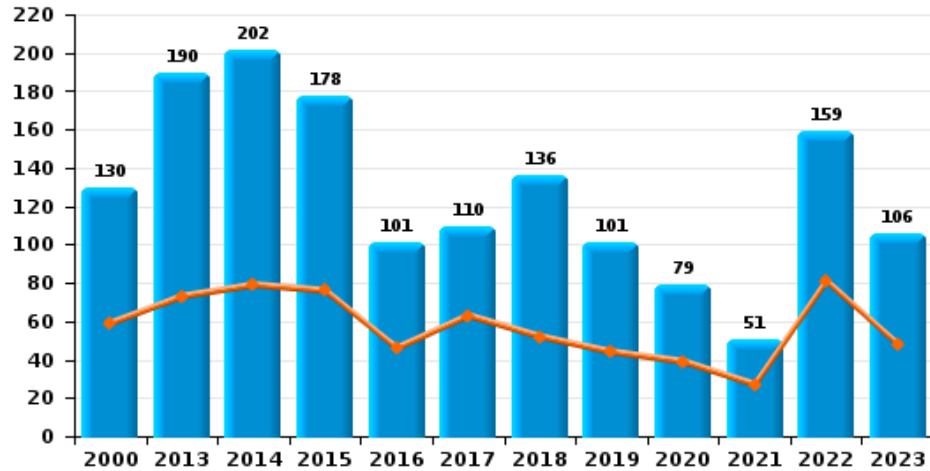




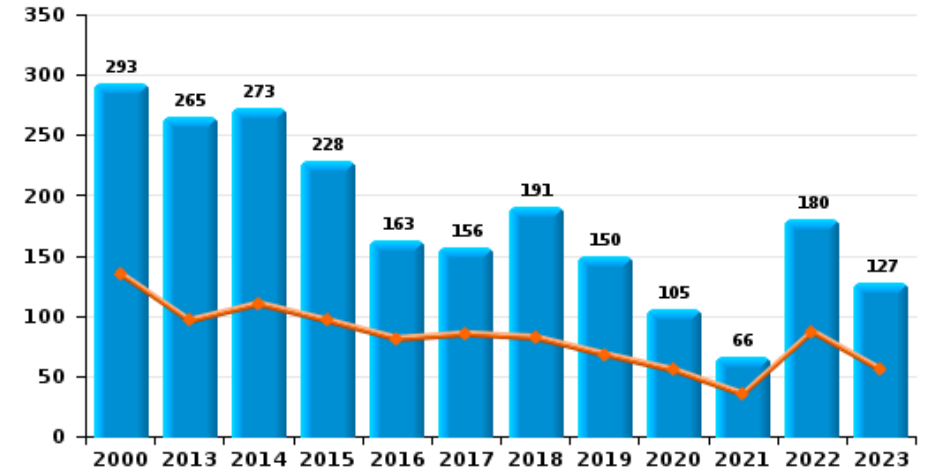
**WESTKUST**

Année ■  
Semestre 1 ■

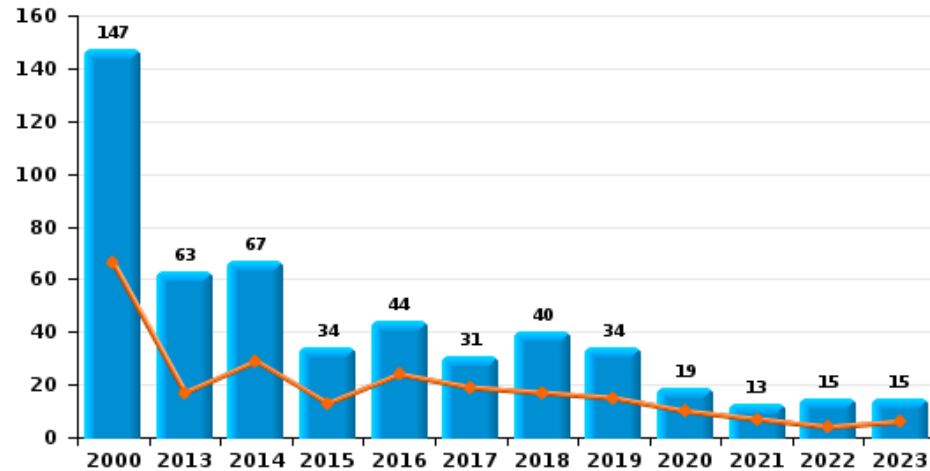
**Cambriolage dans habitation**



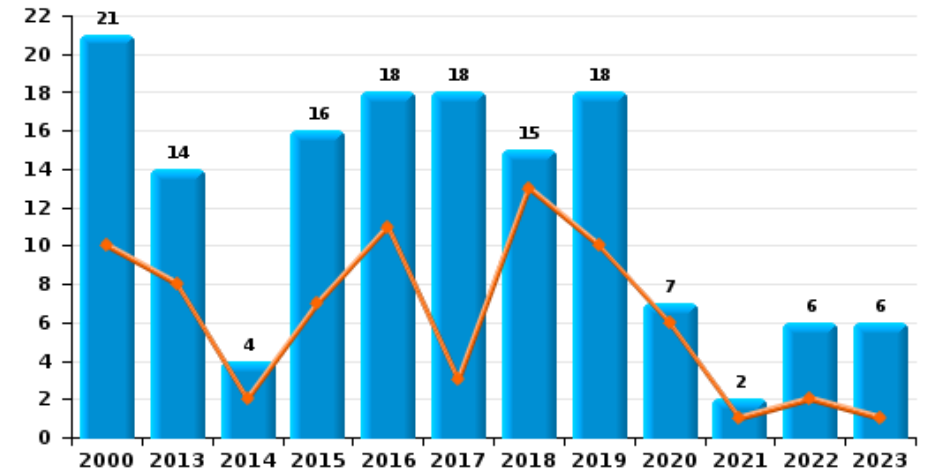
**Cambriolage dans bâtiment (total)**



**Cambriolage ds entreprise ou commerce**

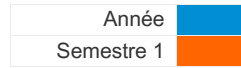


**Cambriolage ds service public ou bâtiment administ**

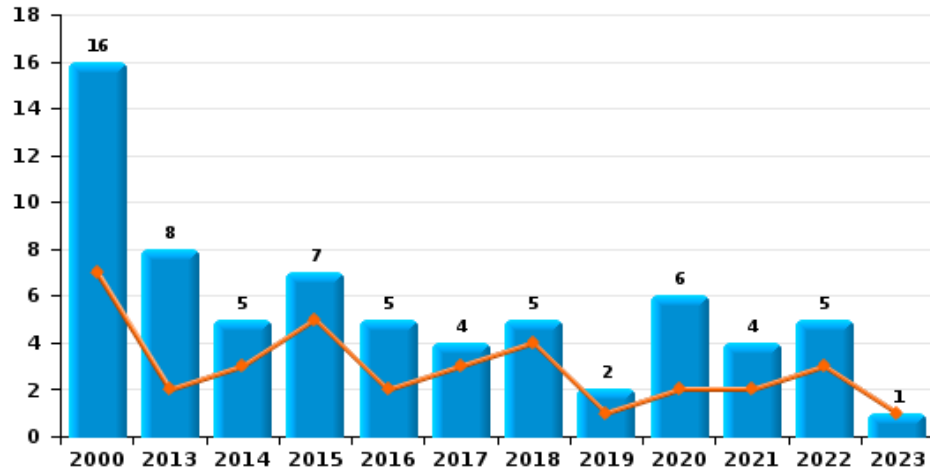




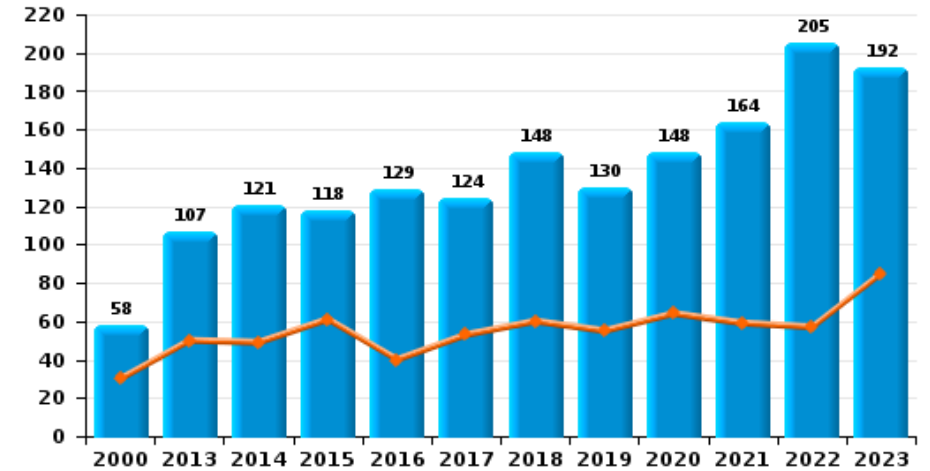
**WESTKUST**



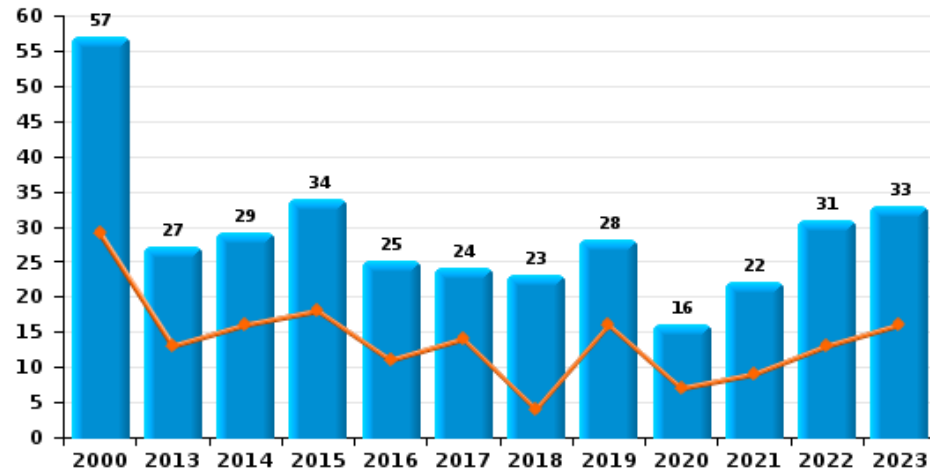
**Vol à main armée**



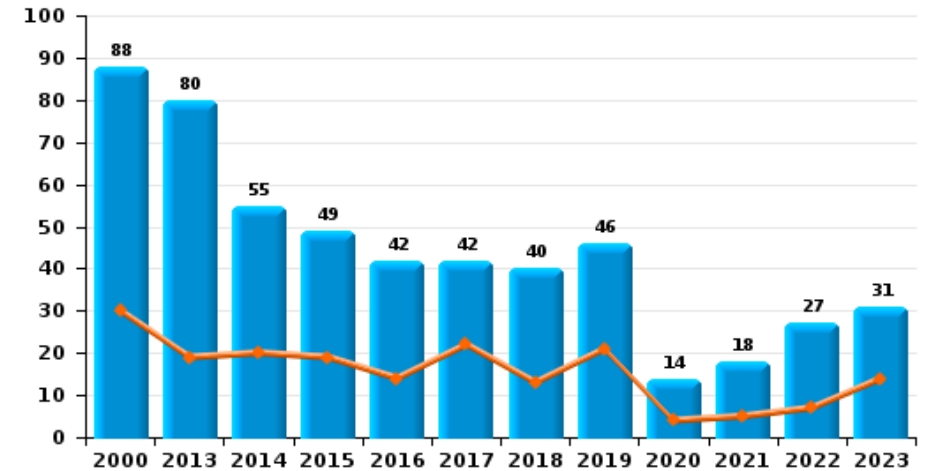
**Vol à l'étalage**



**Vol avec violence sans arme**

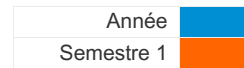


**Vol à la tire**

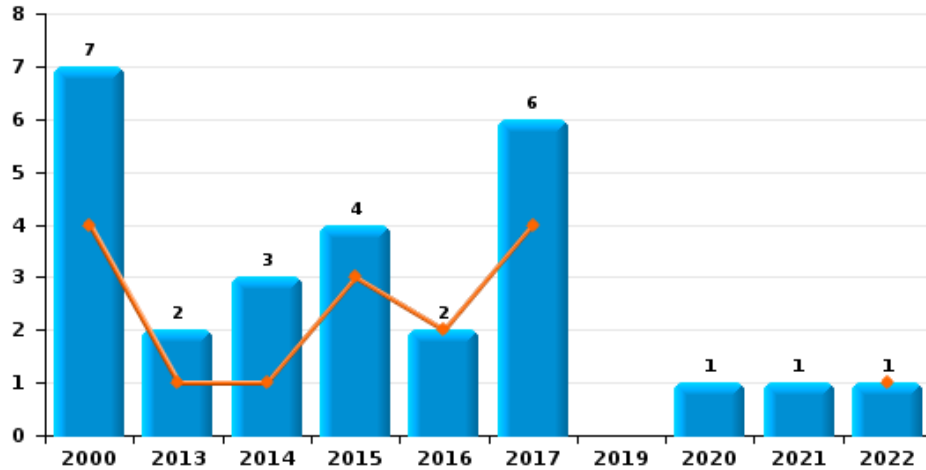




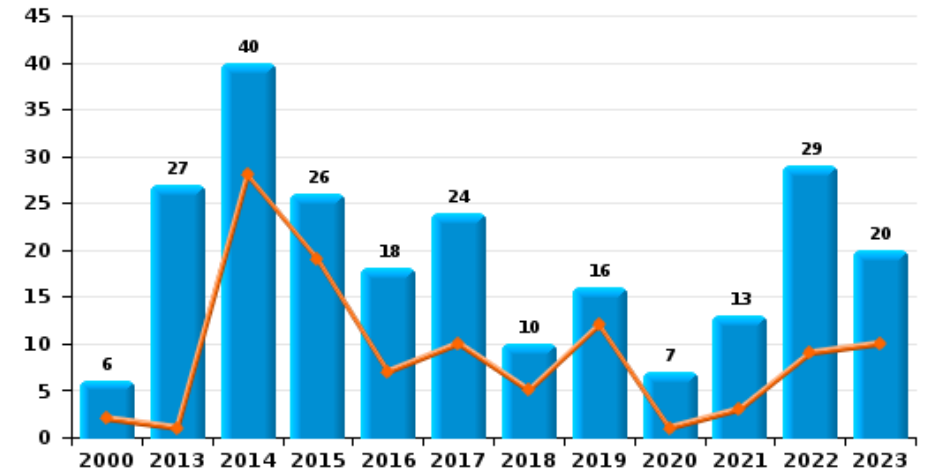
**WESTKUST**



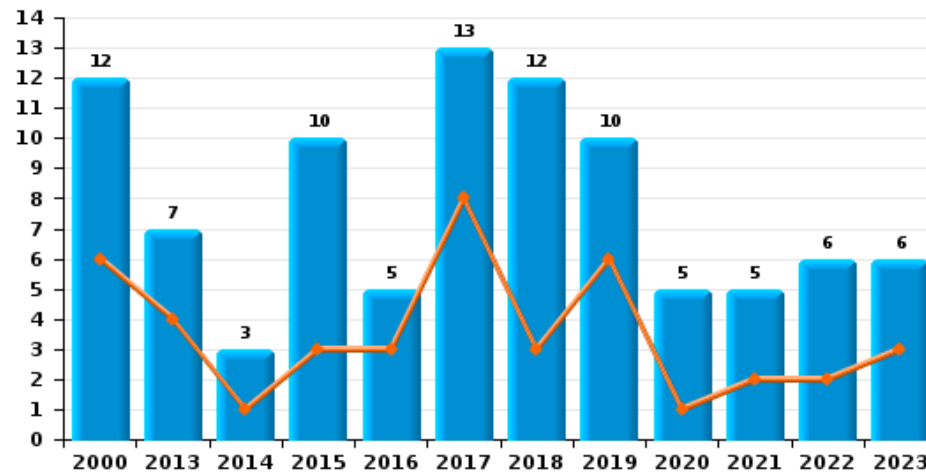
**Arrachage de sac à main**



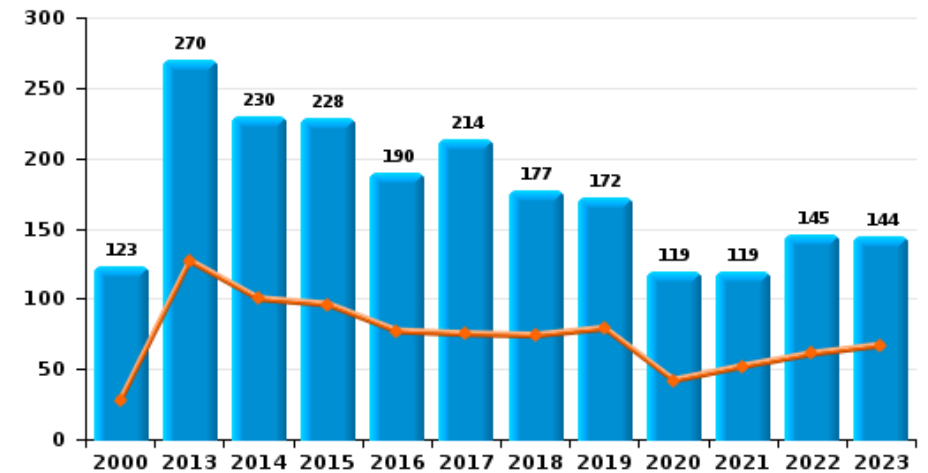
**Graffiti**



**Vol à l'arraché**



**Dégradation de voiture**





**WESTKUST**

**FC Vol moyen de transport**

		2000	2013	2014	2015	2016	2017	2018	2019	2020	2021	2022	2023
Vol de voiture	Sem 1	59	10	9	5	4	5	7	2	3	1		2
	Sem 2	69	12	3	7	4	6	6	7	4	2	5	3
	<b>Total</b>	<b>128</b>	<b>22</b>	<b>12</b>	<b>12</b>	<b>8</b>	<b>11</b>	<b>13</b>	<b>9</b>	<b>7</b>	<b>3</b>	<b>5</b>	<b>5</b>
Vol de moto	Sem 1		2	1			1			1		1	1
	Sem 2	4		1	1			1	2				
	<b>Total</b>	<b>4</b>	<b>2</b>	<b>2</b>	<b>1</b>		<b>1</b>	<b>1</b>	<b>2</b>	<b>1</b>		<b>1</b>	<b>1</b>
Carjacking	Sem 1		1										1
	Sem 2	4		1				1					
	<b>Total</b>	<b>4</b>	<b>1</b>	<b>1</b>				<b>1</b>					<b>1</b>
Homejacking	Sem 1						1						
	Sem 2												1
	<b>Total</b>						<b>1</b>						<b>1</b>
Vol dans les garages	Sem 1	2	3	3				1					
	Sem 2	1	1							1			
	<b>Total</b>	<b>3</b>	<b>4</b>	<b>3</b>				<b>1</b>		<b>1</b>			
Vol de vélomoteur	Sem 1	61	10	7	5	4	3	5	4	1		4	
	Sem 2	63	8	8	10	6	8	9	1	2	1	2	4
	<b>Total</b>	<b>124</b>	<b>18</b>	<b>15</b>	<b>15</b>	<b>10</b>	<b>11</b>	<b>14</b>	<b>5</b>	<b>3</b>	<b>1</b>	<b>6</b>	<b>4</b>
Vol de vélo	Sem 1	186	63	88	82	67	104	58	41	49	49	49	57
	Sem 2	275	170	138	151	133	140	90	106	87	59	73	69
	<b>Total</b>	<b>461</b>	<b>233</b>	<b>226</b>	<b>233</b>	<b>200</b>	<b>244</b>	<b>148</b>	<b>147</b>	<b>136</b>	<b>108</b>	<b>122</b>	<b>126</b>



FC Cambriolage

		2000	2013	2014	2015	2016	2017	2018	2019	2020	2021	2022	2023
Cambriolage dans habitation	Sem 1	59	73	79	76	46	63	52	44	39	27	81	48
	Sem 2	71	117	123	102	55	47	84	57	40	24	78	58
Total		130	190	202	178	101	110	136	101	79	51	159	106
Cambriolage ds entreprise ou commerce	Sem 1	66	17	29	13	24	19	17	15	10	7	4	6
	Sem 2	81	46	38	21	20	12	23	19	9	6	11	9
Total		147	63	67	34	44	31	40	34	19	13	15	15
Cambriolage ds service public ou bâtiment administ	Sem 1	10	8	2	7	11	3	13	10	6	1	2	1
	Sem 2	11	6	2	9	7	15	2	8	1	1	4	5
Total		21	14	4	16	18	18	15	18	7	2	6	6
Vol au bélier	Sem 1			1		1	1	2					
	Sem 2			1	1	2		1		1			
Total				2	1	3	1	3		1			
Cambriolage dans bâtiment (total)	Sem 1	135	96	110	96	81	85	82	68	55	35	87	55
	Sem 2	158	169	163	132	82	71	109	82	50	31	93	72
Total		293	265	273	228	163	156	191	150	105	66	180	127





FC Vol autre

		2000	2013	2014	2015	2016	2017	2018	2019	2020	2021	2022	2023
Vol à main armée	Sem 1	7	2	3	5	2	3	4	1	2	2	3	1
	Sem 2	9	6	2	2	3	1	1	1	4	2	2	
Total		16	8	5	7	5	4	5	2	6	4	5	1
Vol avec violence sans arme	Sem 1	29	13	16	18	11	14	4	16	7	9	13	16
	Sem 2	28	14	13	16	14	10	19	12	9	13	18	17
Total		57	27	29	34	25	24	23	28	16	22	31	33
Vol dans ou sur un véhicule	Sem 1	77	64	36	42	31	42	55	29	15	17	27	36
	Sem 2	166	77	52	20	79	52	47	45	23	31	27	48
Total		243	141	88	62	110	94	102	74	38	48	54	84
Vol d'armes et explosifs	Sem 1	4	3	3	2	1	1	5		1	1	1	
	Sem 2	2	6	6	3	7	3	2	2		3	1	1
Total		6	9	9	5	8	4	7	2	1	4	2	1
Arrachage de sac à main	Sem 1	4	1	1	3	2	4					1	
	Sem 2	3	1	2	1		2			1	1		
Total		7	2	3	4	2	6			1	1	1	
Vol à l'arraché	Sem 1	6	4	1	3	3	8	3	6	1	2	2	3
	Sem 2	6	3	2	7	2	5	9	4	4	3	4	3
Total		12	7	3	10	5	13	12	10	5	5	6	6
Vol à la tire	Sem 1	30	19	20	19	14	22	13	21	4	5	7	14
	Sem 2	58	61	35	30	28	20	27	25	10	13	20	17
Total		88	80	55	49	42	42	40	46	14	18	27	31
Vol à l'étalage	Sem 1	30	50	49	61	40	53	60	55	64	59	57	85
	Sem 2	28	57	72	57	89	71	88	75	84	105	148	107
Total		58	107	121	118	129	124	148	130	148	164	205	192



FC Vol autre

		2000	2013	2014	2015	2016	2017	2018	2019	2020	2021	2022	2023
Vol par ruse	Sem 1	4	5	1	13	5	6	1	2	3	4	18	15
	Sem 2	10	3	13	3	5	5	7	2	2	1	15	14
	<b>Total</b>	<b>14</b>	<b>8</b>	<b>14</b>	<b>16</b>	<b>10</b>	<b>11</b>	<b>8</b>	<b>4</b>	<b>5</b>	<b>5</b>	<b>33</b>	<b>29</b>
Vol de métaux	Sem 1	1	6	1	3	2	2	2		2	4	1	12
	Sem 2	1	4	5	3	4	3	1	2	2		2	2
	<b>Total</b>	<b>2</b>	<b>10</b>	<b>6</b>	<b>6</b>	<b>6</b>	<b>5</b>	<b>3</b>	<b>2</b>	<b>4</b>	<b>4</b>	<b>3</b>	<b>14</b>
Vol sur les chantiers	Sem 1	8	5	7	8	7	10	7	3	6	3	6	14
	Sem 2	17	4	9	3	8	13	6	5	2	1	4	4
	<b>Total</b>	<b>25</b>	<b>9</b>	<b>16</b>	<b>11</b>	<b>15</b>	<b>23</b>	<b>13</b>	<b>8</b>	<b>8</b>	<b>4</b>	<b>10</b>	<b>18</b>
Home-invasion	Sem 1						1		1				
	Sem 2			1	3	1				2			1
	<b>Total</b>			<b>1</b>	<b>3</b>	<b>1</b>	<b>1</b>		<b>1</b>	<b>2</b>			<b>1</b>
Vol d'animaux	Sem 1	2	1	2		1	3	3	4	1	1	2	1
	Sem 2	6	2	1	2	1	2	4	1		1	1	
	<b>Total</b>	<b>8</b>	<b>3</b>	<b>3</b>	<b>2</b>	<b>2</b>	<b>5</b>	<b>7</b>	<b>5</b>	<b>1</b>	<b>2</b>	<b>3</b>	<b>1</b>
Vol de cargaison	Sem 1				2	1		3					
	Sem 2				1			1					
	<b>Total</b>				<b>3</b>	<b>1</b>		<b>4</b>					



Criminalité ICT

		2000	2013	2014	2015	2016	2017	2018	2019	2020	2021	2022	2023
Fraude de cartes de paiements	Sem 1	1	5	7	3	6	6	4	4	18	6	11	15
	Sem 2	1	14	5	4	10	8	7	6	22	8	12	17
	<b>Total</b>	<b>2</b>	<b>19</b>	<b>12</b>	<b>7</b>	<b>16</b>	<b>14</b>	<b>11</b>	<b>10</b>	<b>40</b>	<b>14</b>	<b>23</b>	<b>32</b>
Phishing	Sem 1				1		1	5	4	12	2	47	43
	Sem 2		1	1			2	2	3	2	1	36	44
	<b>Total</b>		<b>1</b>	<b>1</b>	<b>1</b>		<b>3</b>	<b>7</b>	<b>7</b>	<b>14</b>	<b>3</b>	<b>83</b>	<b>87</b>
Ransomware	Sem 1					2						4	2
	Sem 2								1				3
	<b>Total</b>					<b>2</b>			<b>1</b>			<b>4</b>	<b>5</b>
Shouldersurfing	Sem 1											1	
	Sem 2		4			5	1	1					1
	<b>Total</b>		<b>4</b>			<b>5</b>	<b>1</b>	<b>1</b>				<b>1</b>	<b>1</b>
Skimming	Sem 1		1		1	1							
	Sem 2		3	1	1	1						1	
	<b>Total</b>		<b>4</b>	<b>1</b>	<b>2</b>	<b>2</b>						<b>1</b>	



FC Autre

		2000	2013	2014	2015	2016	2017	2018	2019	2020	2021	2022	2023
Violence contre les métiers d'intérêt général	Sem 1		1	2	3	4	5	2	3	8	6	6	14
	Sem 2	1	3	2	1	4	2	5	2	4	4	14	9
	<b>Total</b>	<b>1</b>	<b>4</b>	<b>4</b>	<b>4</b>	<b>8</b>	<b>7</b>	<b>7</b>	<b>5</b>	<b>12</b>	<b>10</b>	<b>20</b>	<b>23</b>
Viol collectif	Sem 1	1						2	1				1
	Sem 2	1			1	1	1						1
	<b>Total</b>	<b>2</b>			<b>1</b>	<b>1</b>	<b>1</b>	<b>2</b>	<b>1</b>				<b>2</b>
Graffiti	Sem 1	2	1	28	19	7	10	5	12	1	3	9	10
	Sem 2	4	26	12	7	11	14	5	4	6	10	20	10
	<b>Total</b>	<b>6</b>	<b>27</b>	<b>40</b>	<b>26</b>	<b>18</b>	<b>24</b>	<b>10</b>	<b>16</b>	<b>7</b>	<b>13</b>	<b>29</b>	<b>20</b>
Dégradation de voiture	Sem 1	28	127	100	96	77	75	74	79	42	52	61	67
	Sem 2	95	143	130	132	113	139	103	93	77	67	84	77
	<b>Total</b>	<b>123</b>	<b>270</b>	<b>230</b>	<b>228</b>	<b>190</b>	<b>214</b>	<b>177</b>	<b>172</b>	<b>119</b>	<b>119</b>	<b>145</b>	<b>144</b>
Rixe au couteau	Sem 1		1		2		1		2	3		3	2
	Sem 2		4		2	2		2	3	3	1	3	3
	<b>Total</b>		<b>5</b>		<b>4</b>	<b>2</b>	<b>1</b>	<b>2</b>	<b>5</b>	<b>6</b>	<b>1</b>	<b>6</b>	<b>5</b>



PH Violence intrafamiliale (VIF)

		2000	2013	2014	2015	2016	2017	2018	2019	2020	2021	2022	2023
VIF: physique, dans le couple	Sem 1	20	48	32	35	37	45	40	56	51	43	36	41
	Sem 2	18	53	31	32	52	46	51	47	47	45	61	53
Total		38	101	63	67	89	91	91	103	98	88	97	94
VIF: physique, envers des descendants	Sem 1	1	3	3	4	2	4	4	5	4	4	3	6
	Sem 2	1	7	1	9	9	9	7	14	10	15	10	9
Total		2	10	4	13	11	13	11	19	14	19	13	15
VIF: physique, envers d'autres membres	Sem 1	17	9	2	9	10	7	8	11	14	7	8	6
	Sem 2	18	10	11	14	18	7	12	20	14	14	14	13
Total		35	19	13	23	28	14	20	31	28	21	22	19
VIF: sexuelle, dans le couple	Sem 1		1				1	1			2		
	Sem 2			1	1				2	3	1		1
Total			1	1	1		1	1	2	3	3		1
VIF: sexuelle, envers des descendants	Sem 1	2	1			1	1	1	6		1		
	Sem 2	2		1	2	2	3		5	2		1	
Total		4	1	1	2	3	4	1	11	2	1	1	
VIF: sexuelle, envers d'autres membres	Sem 1				1			1		1			1
	Sem 2				1								
Total					2			1		1			1
VIF: psychique, dans le couple	Sem 1	39	33	14	28	18	24	16	24	40	23	28	23
	Sem 2	50	19	31	29	21	23	31	41	29	33	28	23
Total		89	52	45	57	39	47	47	65	69	56	56	46
VIF: psychique, envers des descendants	Sem 1			1				1		4	1	1	1
	Sem 2	1		2	3	1	1	2	1	1	5	4	2
Total		1		3	3	1	1	3	1	5	6	5	3



PH Violence intrafamiliale (VIF)

		2000	2013	2014	2015	2016	2017	2018	2019	2020	2021	2022	2023
VIF: psychique, envers d'autres membres	Sem 1		3	4	2	2	4			5	3	1	2
	Sem 2		6	1	6	6	4	3	7	3	5	7	3
Total			9	5	8	8	8	3	7	8	8	8	5
VIF: économique, dans le couple	Sem 1		4	3	5	6	6	9	1	8	1	3	4
	Sem 2		4	9	2	9	8	9	5	5	3	3	6
Total			8	12	7	15	14	18	6	13	4	6	10
VIF: économique, envers des descendants	Sem 1						1	1			2		1
	Sem 2	1				1	2					2	
Total		1				1	3	1			2	2	1
VIF: économique, envers d'autres membres	Sem 1	13	2		1	1	4	2	2	5	4	2	2
	Sem 2	13	6	2	2	3	7	5	4	5	3	1	2
Total		26	8	2	3	4	11	7	6	10	7	3	4



PH Hormones et dopage

		2000	2013	2014	2015	2016	2017	2018	2019	2020	2021	2022	2023
Dopage humain	Sem 1		2			2	1	2	4	1	1		2
	Sem 2				3	1	2	1		2	1		1
	<b>Total</b>		<b>2</b>		<b>3</b>	<b>3</b>	<b>3</b>	<b>3</b>	<b>4</b>	<b>3</b>	<b>2</b>		<b>3</b>
Engraissement illégal	Sem 1		1							1			1
	Sem 2				1								
	<b>Total</b>		<b>1</b>			<b>1</b>				<b>1</b>			<b>1</b>



PH Drogues

		2000	2013	2014	2015	2016	2017	2018	2019	2020	2021	2022	2023
Vente de cocaïne	Sem 1		2	2	2	3	1	2	4	3	7	6	9
	Sem 2				1	3	1		2	12	1	1	10
	Total		2	2	3	6	2	2	6	15	8	7	19
Import-export de cocaïne	Sem 1								2			1	
	Sem 2			1				1	1				1
	Total			1				1	3			1	1
Production de drogues synthétiques	Sem 2								2				
	Total								2				
Import-export de drogues synthétiques	Sem 1				1	3		4			1		
	Sem 2			1		1	1	1					
	Total			1	1	4	1	5			1		
Vente de drogues synthétiques	Sem 1		2	4	1	1	2	1	5	2	5	5	5
	Sem 2		2	10	4		5		4	3	3	1	4
	Total		4	14	5	1	7	1	9	5	8	6	9
Production de cannabis (culture)	Sem 1		1	2		1	1			2	1		
	Sem 2			2	1		2		2	3	4	1	1
	Total		1	4	1	1	3		2	5	5	1	1
Import-export de cannabis en grande quantité	Sem 1										1		
	Total										1		
Vente de cannabis en grande quantité	Sem 1				1	1					1	2	1
	Sem 2			1									1
	Total			1	1	1					1	2	2





PH Drogues

		2000	2013	2014	2015	2016	2017	2018	2019	2020	2021	2022	2023
Import-export d'héroïne	Sem 1					1					1		
	Sem 2		2	1				1					
Total			2	1		1		1			1		
Vente-traffic d'héroïne	Sem 1		4		1	2	1				1	1	2
	Sem 2		1	1	2	1	1	1					
Total			5	1	3	3	2	1			1	1	2



PH Trafic d'armes

		2000	2013	2014	2015	2016	2017	2018	2019	2020	2021	2022	2023
Commerce et production d'arme à feu et mun.	Sem 1									1			
	Sem 2												2
<b>Total</b>										<b>1</b>			<b>2</b>
Commerce et production d'arme non à feu	Sem 1											1	
	Sem 2				1					1			1
<b>Total</b>					<b>1</b>					<b>1</b>		<b>1</b>	<b>1</b>



PH Traite des êtres humains

		2000	2013	2014	2015	2016	2017	2018	2019	2020	2021	2022	2023
TEH - exploitation économique	Sem 1		1			2							1
	Sem 2				3						1		
Total			1		3	2					1		1
TEH - exploitation sexuelle	Sem 1			2		2		1			7	1	2
	Sem 2	1				2		2		1	1	7	1
Total		1		2		4		3		1	8	8	3



PH Violence dans l'espace public

		2000	2013	2014	2015	2016	2017	2018	2019	2020	2021	2022	2023
Violence physique (transport public)	Sem 1	1	1	1	3	4	3	3	3		3	2	10
	Sem 2		3	2	3	2	2	2	2	2	4	5	9
Total		1	4	3	6	6	5	5	5	2	7	7	19
Violence physique (voie publique)	Sem 1	31	39	40	39	35	48	33	50	37	28	48	47
	Sem 2	36	51	57	45	65	47	55	55	51	52	92	48
Total		67	90	97	84	100	95	88	105	88	80	140	95
Violence physique (autre endroit public)	Sem 1	4	2		4	2		3	6	2	4	3	3
	Sem 2	10	2	3	1	4	2	8	5	7	5	9	11
Total		14	4	3	5	6	2	11	11	9	9	12	14
Violence physique (endroit accessible au public)	Sem 1	37	24	26	19	14	19	15	19	15	11	22	32
	Sem 2	45	33	32	17	30	21	33	37	25	28	36	39
Total		82	57	58	36	44	40	48	56	40	39	58	71
Violence sexuelle (transport public)	Sem 1		1	1	1	1	1	1	1			1	2
	Sem 2		1			2		1				1	
Total			2	1	1	3	1	2	1			2	2
Violence sexuelle (voie publique)	Sem 1	7	4	5	1		1	2	1	1	2	5	3
	Sem 2	5	1	5	2	1	2	6	7	2	4	5	2
Total		12	5	10	3	1	3	8	8	3	6	10	5
Violence sexuelle (autre endroit public)	Sem 1	2		2	4	3	5	2		1	4	4	2
	Sem 2	4	1			4	3	3	1	2	1	5	2
Total		6	1	2	4	7	8	5	1	3	5	9	4
Violence sexuelle (endroit accessible au public)	Sem 1	5	6	2	2	6	4	1	4	4	4	6	11
	Sem 2	8	6	2	5	10	5	1	6		11	15	10
Total		13	12	4	7	16	9	2	10	4	15	21	21



PH Violence dans l'espace public

		2000	2013	2014	2015	2016	2017	2018	2019	2020	2021	2022	2023
Violence psychique (transport public)	Sem 1	2	1	1		3	1	2	2	2	2	1	2
	Sem 2		1			2	1		1	1	4	4	2
Total		2	2	1		5	2	2	3	3	6	5	4
Violence psychique (voie publique)	Sem 1	28	15	16	16	18	20	15	25	30	25	18	34
	Sem 2	37	18	16	16	27	17	30	34	35	30	35	31
Total		65	33	32	32	45	37	45	59	65	55	53	65
Violence psychique (autre endroit public)	Sem 1	1	7	2	2	3	3		1	5	3	4	3
	Sem 2	4	3	4	2	4	2	2		7	5	4	3
Total		5	10	6	4	7	5	2	1	12	8	8	6
Violence psychique (endroit accessible au public)	Sem 1	23	6	13	17	14	9	14	10	8	17	17	6
	Sem 2	30	14	6	7	14	14	15	25	14	16	11	20
Total		53	20	19	24	28	23	29	35	22	33	28	26
Vol à main armée (transport public)	Sem 1			1									
	Total			1									
Vol à main armée (voie publique)	Sem 1	1	2	2	3		1		1	1			
	Sem 2	4	3	1		1		1		1	1	2	
Total		5	5	3	3	1	1	1	1	2	1	2	
Vol à main armée (autre endroit public)	Sem 1									1			
	Sem 2										1		
Total										1	1		
Vol à main armée (endroit accessible au public)	Sem 1	5			1	1	1	2			1	1	1
	Sem 2	3				1	1						
Total		8			1	2	2	2			1	1	1



PH Violence dans l'espace public

		2000	2013	2014	2015	2016	2017	2018	2019	2020	2021	2022	2023
Vol avec violence sans arme (transport public)	Sem 1				2					1	1		
	Sem 2							1				1	
Total					2			1		1	1	1	
Vol avec violence sans arme (voie publique)	Sem 1	19	6	2	5		5	2	3	1	1	5	2
	Sem 2	12	4	5	7	5	5	8	4	3	4	1	4
Total		31	10	7	12	5	10	10	7	4	5	6	6
Vol avec violence sans arme (autre endroit public)	Sem 1					2	2						
	Sem 2	1		1							1		
Total		1		1		2	2				1		
Vol avec violence sans arme (endr. acces. au pub.)	Sem 1	7	4	6	7	6	2		5	2	2		4
	Sem 2	10	5	2	5	3	2	5	2	1	1	4	2
Total		17	9	8	12	9	4	5	7	3	3	4	6



PH Autre

		2000	2013	2014	2015	2016	2017	2018	2019	2020	2021	2022	2023
Faux policiers	Sem 1		1		2		2			1			1
	Sem 2	1									1		
	<b>Total</b>	<b>1</b>	<b>1</b>		<b>2</b>		<b>2</b>			<b>1</b>	<b>1</b>		<b>1</b>
Terrorisme, extrémisme et radicalisme	Sem 1			1				1		1			1
	Sem 2			1							1	2	
	<b>Total</b>			<b>2</b>				<b>1</b>		<b>1</b>	<b>1</b>	<b>2</b>	<b>1</b>
Cyberharcèlement	Sem 1	4	21	21	29	15	17	16	12	2	8	31	22
	Sem 2	5	26	24	36	22	19	8	5	7	3	31	33
	<b>Total</b>	<b>9</b>	<b>47</b>	<b>45</b>	<b>65</b>	<b>37</b>	<b>36</b>	<b>24</b>	<b>17</b>	<b>9</b>	<b>11</b>	<b>62</b>	<b>55</b>
Fraude à l'identité	Sem 1	2	5	12	18	39	13	13	15	15	23	38	71
	Sem 2	4	8	21	15	55	13	12	8	16	23	57	72
	<b>Total</b>	<b>6</b>	<b>13</b>	<b>33</b>	<b>33</b>	<b>94</b>	<b>26</b>	<b>25</b>	<b>23</b>	<b>31</b>	<b>46</b>	<b>95</b>	<b>143</b>



**WESTKUST**

**2022**

**FC Vol moyen de transport**

	Jan	Fév	Mar	Avr	Mai	Juin	Juil	Août	Sep	Oct	Nov	Déc	Total
Vol de voiture								1	1	1	1	1	5
Vol de moto					1								1
Vol de vélomoteur		2	1		1		1				1		6
Vol de vélo	6	4	9	12	10	8	25	18	5	8	9	8	122

**FC Cambriolage**

	Jan	Fév	Mar	Avr	Mai	Juin	Juil	Août	Sep	Oct	Nov	Déc	Total
Cambriolage dans habitation	7	5	31	25	7	6	33	4	3	9	15	14	159
Cambriolage ds entreprise ou commerce	3				1		2	3	2	1	1	2	15
Cambriolage ds service public ou bâtiment administ			1		1		1		1		1	1	6
Cambriolage dans bâtiment (total)	10	5	32	25	9	6	36	7	6	10	17	17	180

**FC Vol autre**

	Jan	Fév	Mar	Avr	Mai	Juin	Juil	Août	Sep	Oct	Nov	Déc	Total
Vol à main armée		1	1			1	1	1					5
Vol avec violence sans arme	2	2	4	4		1	6	4	3	2	2	1	31
Vol dans ou sur un véhicule	2	3	3	10	5	4	4	9	4	5	4	1	54
Vol d'armes et explosifs				1			1						2
Arrachage de sac à main	1												1
Vol à l'arraché	1		1				2		1	1			6
Vol à la tire					1	6	6	2	4	4	2	2	27
Vol à l'étalage	7	6	12	17	8	7	19	25	18	27	36	23	205
Vol par ruse		2	5	7	1	3	4	5	2	2	2		33
Vol de métaux			1							1		1	3
Vol sur les chantiers	2		1	2	1			1		1	1	1	10
Vol d'animaux	1	1					1						3





### Criminalité ICT

	Jan	Fév	Mar	Avr	Mai	Juin	Juil	Août	Sep	Oct	Nov	Déc	Total
Fraude de cartes de paiements	1		1	3	2	4	1	3	4	4			23
Phishing	1	7	5	10	11	13	1	5	8	9	6	7	83
Ransomware		2			1	1							4
Shouldersurfing						1							1
Skimming										1			1

### FC Autre

	Jan	Fév	Mar	Avr	Mai	Juin	Juil	Août	Sep	Oct	Nov	Déc	Total
Violence contre les métiers d'intérêt général				2	2	2	4	3	3	2	2		20
Graffiti	1	1	1	2	3	1	3	5	2	8		2	29
Dégradation de voiture	16	5	12	7	11	10	20	27	9	11	10	7	145
Rixe au couteau	1		1		1			2			1		6

### PH Violence intrafamiliale (VIF)

	Jan	Fév	Mar	Avr	Mai	Juin	Juil	Août	Sep	Oct	Nov	Déc	Total
VIF: physique, dans le couple	7	5	4	6	10	4	9	15	9	11	10	7	97
VIF: physique, envers des descendants	1	1		1			1	6		1		2	13
VIF: physique, envers d'autres membres	2	2		1	1	2	1	5		3	2	3	22
VIF: sexuelle, envers des descendants									1				1
VIF: psychique, dans le couple	7	3	6	3	3	6	8	5	4	7	1	3	56
VIF: psychique, envers des descendants	1						1	2	1				5
VIF: psychique, envers d'autres membres	1						1	1		3	1	1	8
VIF: économique, dans le couple	1			1	1					1	1	1	6
VIF: économique, envers des descendants							1				1		2
VIF: économique, envers d'autres membres			1		1					1			3



### PH Drogues

	Jan	Fév	Mar	Avr	Juin	Sep	Oct	Total
Vente de cocaïne	2	1	1	1	1		1	7
Import-export de cocaïne		1						1
Vente de drogues synthétiques	1	1	1		2	1		6
Production de cannabis (culture)						1		1
Vente de cannabis en grande quantité					2			2
Vente-traffic d héroïne	1							1

### PH Trafic d'armes

	Jan	Total
Commerce et production d'arme non à feu	1	1

### PH Traite des êtres humains

	Juin	Juil	Août	Oct	Nov	Total
TEH - exploitation sexuelle	1	1	3	1	2	8



**PH Violence dans l'espace public**

	Jan	Fév	Mar	Avr	Mai	Juin	Juil	Août	Sep	Oct	Nov	Déc	Total
Violence physique (transport public)			1		1		1		1		3		7
Violence physique (voie publique)	2	5	12	8	9	12	20	26	11	12	12	11	140
Violence physique (autre endroit public)		1		2			5	2	1		1		12
Violence physique (endroit accessible au public)	4	2	1	6	5	4	7	10	3	4	8	4	58
Violence sexuelle (transport public)	1											1	2
Violence sexuelle (voie publique)			1	3	1			4				1	10
Violence sexuelle (autre endroit public)	1		1	1		1	4		1				9
Violence sexuelle (endroit accessible au public)				1		5	4	5	1	1	3	1	21
Violence psychique (transport public)			1						1		2	1	5
Violence psychique (voie publique)	2	3	3	4	4	2	4	8	7	8	3	5	53
Violence psychique (autre endroit public)		1		1	2		2		1		1		8
Violence psychique (endroit accessible au public)	5	1	2	3	1	5	2	3	3	2	1		28
Vol à main armée (voie publique)							1	1					2
Vol à main armée (endroit accessible au public)			1										1
Vol avec violence sans arme (transport public)											1		1
Vol avec violence sans arme (voie publique)	1		1	2		1		1					6
Vol avec violence sans arme (endr. acces. au pub.)							1	1	1	1			4

**PH Autre**

	Jan	Fév	Mar	Avr	Mai	Juin	Juil	Août	Sep	Oct	Nov	Déc	Total
Terrorisme, extrémisme et radicalisme												2	2
Cyberharcèlement	4	3	5	9	7	3	5	7	7	5	4	3	62
Fraude à l'identité	8	6	7	10	4	3	6	11	13	16	4	7	95



2023

**FC Vol moyen de transport**

	Jan	Fév	Mar	Avr	Mai	Juin	Juil	Août	Sep	Oct	Nov	Déc	Total
Vol de voiture						2					1	2	5
Vol de moto		1											1
Carjacking						1							1
Homejacking												1	1
Vol de vélomoteur							1	1		1		1	4
Vol de vélo	7	9	6	8	10	17	19	23	12	3	4	8	126

**FC Cambriolage**

	Jan	Fév	Mar	Avr	Mai	Juin	Juil	Août	Sep	Oct	Nov	Déc	Total
Cambriolage dans habitation	10	11	5	1	9	12	6	5	9	12	9	17	106
Cambriolage ds entreprise ou commerce	1		3	2			1	4	2	1	1		15
Cambriolage ds service public ou bâtiment administ		1					2	1			2		6
Cambriolage dans bâtiment (total)	11	12	8	3	9	12	9	10	11	13	12	17	127



### FC Vol autre

	Jan	Fév	Mar	Avr	Mai	Juin	Juil	Août	Sep	Oct	Nov	Déc	Total
Vol à main armée		1											1
Vol avec violence sans arme	1	2	2	2	4	5	3	4	3	1	2	4	33
Vol dans ou sur un véhicule	9	4	5	2	7	9	8	14	5	3	2	16	84
Vol d'armes et explosifs									1				1
Vol à l'arraché	1		1			1		1	1		1		6
Vol à la tire	2	3		1	5	3	4	4	3			6	31
Vol à l'étalage	9	13	14	7	25	17	28	15	9	10	21	24	192
Vol par ruse	3		1	1	7	3	2	2	1		2	7	29
Vol de métaux	2	4	2	2	2		2						14
Vol sur les chantiers	2	3	2	1	3	3	1		1	1		1	18
Home-invasion							1						1
Vol d'animaux			1										1

### Criminalité ICT

	Jan	Fév	Mar	Avr	Mai	Juin	Juil	Août	Sep	Oct	Nov	Déc	Total
Fraude de cartes de paiements	7	4	1		2	1	2	8	1		2	4	32
Phishing	11	8	6	8	6	4	6	4	10	5	10	9	87
Ransomware			1			1	1		1		1		5
Shouldersurfing												1	1

### FC Autre

	Jan	Fév	Mar	Avr	Mai	Juin	Juil	Août	Sep	Oct	Nov	Déc	Total
Violence contre les métiers d'intérêt général		4	2	4	2	2	2	3	1		2	1	23
Viol collectif						1		1					2
Graffiti	1	4	2	1	2			4	2		4		20
Dégradation de voiture	5	8	7	23	13	11	13	29	16	7	7	5	144
Rixe au couteau		1				1		1	1	1			5



## PH Violence intrafamiliale (VIF)

	Jan	Fév	Mar	Avr	Mai	Juin	Juil	Août	Sep	Oct	Nov	Déc	Total
VIF: physique, dans le couple	6	11	6	10	3	5	6	12	12	4	7	12	94
VIF: physique, envers des descendants	1			2	1	2	2		2	1	1	3	15
VIF: physique, envers d'autres membres	2		1	3			2	2	3		2	4	19
VIF: sexuelle, dans le couple										1			1
VIF: sexuelle, envers d'autres membres					1								1
VIF: psychique, dans le couple	2	8	5	2	4	2	4	3	2	6	2	6	46
VIF: psychique, envers des descendants			1				1				1		3
VIF: psychique, envers d'autres membres				1		1			3				5
VIF: économique, dans le couple				2	1	1	2	2	1	1			10
VIF: économique, envers des descendants			1										1
VIF: économique, envers d'autres membres			1			1	1		1				4

## PH Hormones et dopage

	Avr	Juin	Sep	Total
Dopage humain	1	1	1	3
Engraissement illégal		1		1

## PH Drogues

	Jan	Fév	Mar	Avr	Juin	Juil	Août	Sep	Oct	Nov	Déc	Total
Vente de cocaïne	1	3		3	2	1	2	3	1	1	2	19
Import-export de cocaïne							1					1
Vente de drogues synthétiques	4			1				2		2		9
Production de cannabis (culture)						1						1
Vente de cannabis en grande quantité			1			1						2
Vente-traffic d héroïne		1		1								2



**PH Trafic d'armes**

	Juil	Août	Total
Commerce et production d'arme à feu et mun.	2		2
Commerce et production d'arme non à feu		1	1

**PH Traite des êtres humains**

	Fév	Avr	Nov	Total
TEH - exploitation économique	1			1
TEH - exploitation sexuelle	1	1	1	3

**PH Violence dans l'espace public**

	Jan	Fév	Mar	Avr	Mai	Juin	Juil	Août	Sep	Oct	Nov	Déc	Total
Violence physique (transport public)		4	1		2	3	1	3	2	1		2	19
Violence physique (voie publique)	10	5	3	7	10	12	11	12	8	5	6	6	95
Violence physique (autre endroit public)			1	1		1	4	4	1		1	1	14
Violence physique (endroit accessible au public)	3	5	3	6	4	11	8	15	3	7	1	5	71
Violence sexuelle (transport public)				1		1							2
Violence sexuelle (voie publique)	1					2			1	1			5
Violence sexuelle (autre endroit public)	1					1		1	1				4
Violence sexuelle (endroit accessible au public)	3	1	1	1	2	3	4	3	1	1		1	21
Violence psychique (transport public)	1			1					1			1	4
Violence psychique (voie publique)	1	4	9	8	9	3	4	5	5	4	6	7	65
Violence psychique (autre endroit public)		1	1		1			3					6
Violence psychique (endroit accessible au public)	2		1	1	2		5	3	5	6	1		26
Vol à main armée (endroit accessible au public)		1											1
Vol avec violence sans arme (voie publique)					1	1		1		1		2	6
Vol avec violence sans arme (endr. acces. au pub.)		1			1	2	1	1					6



**PH Autre**

	Jan	Fév	Mar	Avr	Mai	Juin	Juil	Août	Sep	Oct	Nov	Déc	Total
Faux policiers				1									1
Terrorisme, extrémisme et radicalisme			1										1
Cyberharcèlement	3	7	4	1	3	4	2	4	11	7	5	4	55
Fraude à l'identité	9	9	12	16	16	9	13	13	10	10	14	12	143



# ***STATISTIQUES POLICIERES DE CRIMINALITE***

---

***LIEU DE PERPETRATION: ZONE DE POLICE***

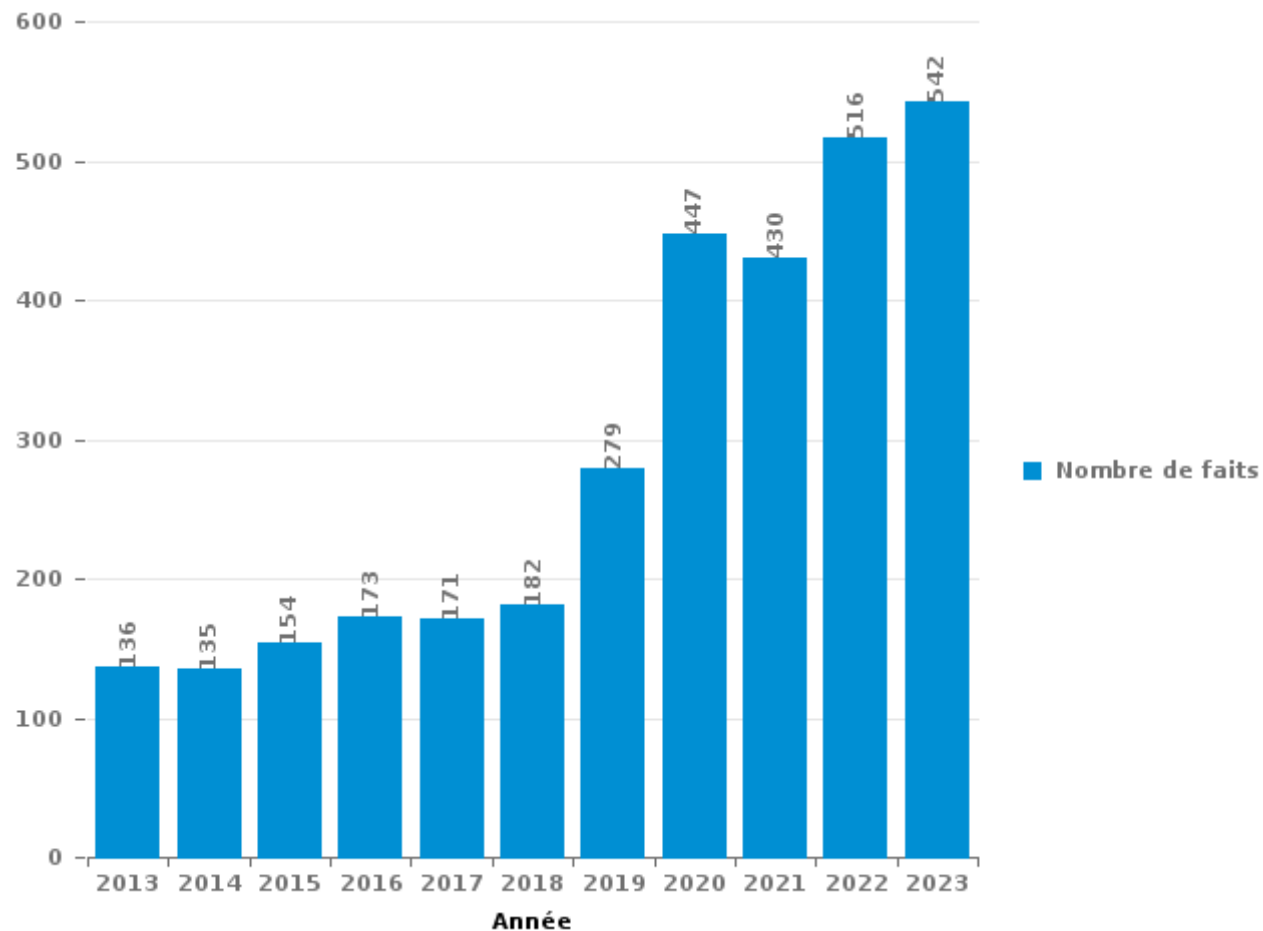
**WESTKUST**

***PARTIE III : ICT***



**WESTKUST**

Nombre total de délits avec un élément ICT/online, depuis 2013





Criminalité ICT/online au sens strict

Infractions (exhaustif)

	2013	2014	2015	2016	2017	2018	2019	2020	2021	2022	2023
Code pénal social: Infr. contre foi publique en droit pénal social: Faux en informatique			1			1					
Criminalité informatique: Faux en informatique:	2		9	5	4	2	5	19	4	15	20
Criminalité informatique: Fraude informatique:	35	24	21	32	35	34	76	190	164	222	206
Criminalité informatique: Hacking:	1	3	7	18	9	16	34	47	34	32	35
Criminalité informatique: Sabotage:	4			2	6	1	7	8	8	6	7
Infr. contre autres valeurs morales et sentiments: Violation de communication par particulier:		1									
Infr. contre l'autorité publique: Refus de coopération (informatique et télécom):										1	
<b>Total:</b>	<b>42</b>	<b>28</b>	<b>38</b>	<b>57</b>	<b>54</b>	<b>54</b>	<b>122</b>	<b>264</b>	<b>210</b>	<b>276</b>	<b>268</b>

Figures criminelles (à considérer spécifiquement – ne pas additionner avec d'autres éléments – risque de double comptage!)

	2013	2014	2015	2016	2017	2018	2019	2020	2021	2022	2023
Fraude de cartes de paiements	19	12	7	16	14	11	10	40	14	23	32
Phishing	1	1	1		3	7	7	14	3	83	87
Ransomware					2		1			4	5
Shouldersurfing	4			5	1	1				1	1
Skimming	4	1	2	2						1	



## Criminalité ICT/online au sens large

Infractions (uniquement si code-fait existe)

	2013	2014	2015	2016	2017	2018	2019	2020	2021	2022	2023
Armes et explosifs: Autre: Vente par correspondance/internet d'autre arme								1			
Fraude: Escroquerie: Fraude par internet	41	52	43	67	66	102	161	244	246	189	240
Infr. contre autres valeurs morales et sentiments: Cyberlokkig (leurre de mineur par ICT):				1	3			2	1	1	1
Infr. contre la Sécurité de l'Etat: Terrorisme: Diffuser un message qui incite au terrorisme						1					
Infr. contre les moeurs: Grooming (contact par ICT avec mineur < 16 ans):						1	1	1	1		
Infr. contre les moeurs: Incitation à la débauche: Publicité par ICT pour débauche						1			1		
Infr. contre les moeurs: Pornographie infantine: Accès pornographie infantine via technologie								1			
Infr. contre les moeurs: Voyeurisme: Diffusion enregistrement nudité ou intimité					6	1	2		6	8	
<b>Total:</b>	<b>41</b>	<b>52</b>	<b>43</b>	<b>68</b>	<b>75</b>	<b>106</b>	<b>164</b>	<b>249</b>	<b>255</b>	<b>198</b>	<b>241</b>

Figures criminelles (à considérer spécifiquement – ne pas additionner avec d'autres éléments – risque de double comptage!)

	2013	2014	2015	2016	2017	2018	2019	2020	2021	2022	2023
Cyberharcèlement	47	45	65	37	36	24	17	9	11	62	55

# ***STATISTIQUES POLICIERES DE CRIMINALITE***

---

***LIEU DE PERPETRATION: ZONE DE POLICE***

**WESTKUST**

***PARTIE IV : DESTINATION LIEU***



**WESTKUST**

**Vol et extorsion**

	2000	2013	2014	2015	2016	2017	2018	2019	2020	2021	2022	2023
Voie publique	771	356	282	292	251	293	245	206	161	121	164	183
Magasin	287	185	181	167	185	171	178	169	170	176	232	211
Habitation: maison	112	162	163	137	83	84	129	80	58	45	63	68
Culture et loisirs	191	98	94	84	76	79	78	60	24	44	64	59
Habitation: appartement	104	80	80	60	67	73	46	59	59	56	101	53
Horeca	171	90	92	75	64	55	53	50	19	31	32	37
Habitation: non précisée	36	51	61	39	30	42	32	26	21	28	104	44
Inconnue	194	36	35	27	30	34	39	31	17	18	16	24
Parking	87	55	45	28	30	35	58	28	16	29	27	35
Terrain	68	39	26	23	28	33	17	21	21	26	14	9
Habitation: garage	27	25	24	35	18	28	33	18	20	13	20	25
Habitation: dépendances	26	27	38	17	36	31	11	17	17	9	11	17
Autre	14	23	29	16	31	23	21	12	16	20	14	19
Infrastructure sportive	20	28	29	11	27	17	12	11	1	3	19	9
Chantier	21	9	15	11	15	23	13	8	8	4	9	18
Institution d'enseignement	33	13	8	17	11	9	16	18	8	5	6	8
Habitation: allée	13	12	10	9	12	9	9	12	15	9	8	23
Emplacement de vélo	9	12	11	18	13	17	8	15	3	7	15	9
Service public	26	9	7	10	11	14	14	7	5	4	9	8
Habitation: autre	3	10	12	5	13	9	15	9	12	7	3	2
Entreprise	26	6	9	5	9	5	11	6	2	2	3	2
Maison de repos	6	6	4	8	6	4	8	8	5	15	9	7
Moyen de transport: train / tram / métro	7	13	10	4	12	7	9	7	3	1	4	9
Moyen de transport: voiture	20	10	5	2	10	8	4	3	1	7	5	9
Arrêt de bus / tram	5	8	10	10	6	10	5	3	6	3	2	5
Service	10	7	6	4	2	5	5	3	1	5	6	4
Station de bus / métro et gare de chemin de fer	8	4	6	7	8	4	3	5	2	2	2	6
Station essence	6	13	5	5	5	2	4	3	3	1	4	
Banque / institution financière	4	2	10	5	5	5	3	2	1		1	3
Moyen de transport: autre	10	3		3	3	3	4	2		3	2	4
Edifice religieux / lieu du culte	4	8	2	4	3	4	3	1	2	1	2	2
Médecin / dentiste / pharmacien	3	6	1	3	1	1	5	1	3	4	1	2
Moyen de transport: camion	3	1		2	6	3	7	1	1	1	3	
Cimetière	9	5	2		2	3	2			1		2
Bâtiment administratif	4	3	1	3	2	1	2	2	1	1	1	4
Hôpital	1	4	1	5	5	2	1		3			1
Eaux intérieures et maritimes	5	1	3	1	1		3	2	3	1	1	
Installation militaire	5	4		3		2		1	1		1	2
Moyen de transport: autobus / autocar	2	3	1			2	1	2		1	2	1
Stade	2	2	1	2	2	1	1					
Aéroport		1	2	2	1					1		
Guichet automatique	3		1			1						1
Maison de débauche			1									
<b>Total</b>	<b>2.356</b>	<b>1.430</b>	<b>1.323</b>	<b>1.159</b>	<b>1.120</b>	<b>1.152</b>	<b>1.108</b>	<b>909</b>	<b>709</b>	<b>705</b>	<b>980</b>	<b>925</b>



**WESTKUST**

**Dégradation de la propriété**

	2000	2013	2014	2015	2016	2017	2018	2019	2020	2021	2022	2023
Voie publique	242	265	250	214	185	210	189	170	122	122	146	154
Habitation: résidence principale	80	58	81	89	86	91	66	78	69	58	56	47
Parking	41	43	36	55	28	39	33	29	25	37	43	32
Habitation: non précisée	17	24	28	26	14	26	9	14	19	25	21	23
Culture et loisirs	42	16	23	25	13	21	13	15	21	25	18	12
Horeca	40	22	25	18	15	18	13	17	11	8	14	15
Terrain	37	11	16	19	13	24	12	12	10	14	12	14
Habitation: résidence secondaire	25	20	17	14	22	14	14	12	14	11	11	11
Autre	5	10	19	27	18	10	7	10	17	16	21	21
Habitation: jardin	6	16	10	14	13	8	15	7	8	4	10	5
Magasin	18	23	14	7	6	9	10	5	1	4	3	4
Habitation: garage	12	9	16	3	8	11	13	7	6	7	5	6
Habitation: allée	5	19	9	4	6	5	8	10	6	6	9	5
Moyen de transport: voiture	11	14	10	4	4	7	5	7	8	3	4	7
Inconnue	39	1	5	2	6	1	4	3	2	8	3	1
Habitation: dépendances	11	6	3	6	7	7	6	5	3	3	5	7
Service public	5	3	3	6	4	5	4	3	3	8	3	5
Arrêt de bus / tram	3	7	6	1	6	5	3	3	1	4	8	3
Institution d'enseignement	3	4	5	1	3	4	2	4	4	2	3	2
Moyen de transport: autre	2	4	2	1	3	3	2	4	2	2	4	5
Chantier	7		3	3	3	2	4	1	2	2	2	3
Entreprise	5	5	4	2	1	2	4	2	3			1
Infrastructure sportive	3	2	5	2	1	2	1	2	4	2	1	1
Bureau de police		1	2	4		1	3			7	3	4
Edifice religieux / lieu du culte	2		3	1	3	3			3	5	2	
Service	1	1	1	3		3	2	4	1	2		1
Bâtiment administratif	5			2	1	1	2	1		2	1	2
Eaux intérieures et maritimes	2			5		2	1	1	2	2		2
Installation militaire	3	4			2	2	1			1	1	2
Station de bus / métro et gare de chemin de fer	3	1	2	1			2		1	1	1	1
Banque / institution financière	1		1	1	1	1	2				1	1
Aéroport		3	1	2	2							
Cimetière		1		2	2		1		1			
Moyen de transport: train / tram / métro		1	1		1	1		1	1			1
Station essence	1		1					1	1	1	2	
Hôpital			3	1	1	1						
Emplacement de vélo					1				1		2	
Médecin / dentiste / pharmacien			1		2	1						
Stade					1	1					2	
Maison de repos			1			1						
Maison de débauche					1							
<b>Total</b>	<b>677</b>	<b>594</b>	<b>607</b>	<b>565</b>	<b>483</b>	<b>542</b>	<b>451</b>	<b>428</b>	<b>372</b>	<b>392</b>	<b>417</b>	<b>398</b>



**WESTKUST**

**Infractions contre l'intégrité physique**

	2000	2013	2014	2015	2016	2017	2018	2019	2020	2021	2022	2023
Habitation	96	144	99	113	127	128	129	156	135	128	122	131
Voie publique	87	87	91	80	88	101	87	100	76	85	137	98
Horeca	56	33	47	22	30	20	27	29	18	16	39	36
Culture et loisirs	15	12	7	9	9	10	10	7	5	9	9	23
Inconnue	23	6	1	3	5	4	3	5	5	5	6	6
Terrain	11	3	2	5	4	1	9	8	2	7	7	10
Magasin	13	7	2	4	2	3	2	9	9	6	3	
Institution d'enseignement	1	2	7	4	5	3	4	5	7	3	6	11
Parking	4	3	1	3	2	6	3	4	5	4	4	3
Autre		5	2	3	1	1		3	4	2	9	5
Service public	3	1	3	1	1	3	3	1	1	3	4	3
Arrêt de bus / tram		2	2	1	3	3	3	1		2	2	6
Infrastructure sportive	2	2		4	2	1	4		3	2		4
Moyen de transport: train / tram / métro		3	1		2	1	1	2	2	2	3	5
Habitation: allée	4	3	1	1	3	2	2		2	1		1
Habitation: jardin		4	2		3	1		1	3	1		2
Entreprise		6	1	3		1	1		1		1	
Moyen de transport: autre			1	1	2	2		1	1	1	2	2
Service					2	3		2	1	1	2	1
Bureau de police		1		1		1	1	2			1	1
Moyen de transport: autobus / autocar				1	1			1		2	1	2
Maison de repos		2					1		1		2	1
Installation militaire		2	1		1							1
Station de bus / métro et gare de chemin de fer					1		1	1				2
Station essence					1	1	2	1				
Stade		2				2						
Bâtiment administratif		1					1					1
Hôpital							2					1
Banque / institution financière			1									
Eaux intérieures et maritimes										1		
Médecin / dentiste / pharmacien			1									
<b>Total</b>	<b>315</b>	<b>331</b>	<b>273</b>	<b>259</b>	<b>295</b>	<b>298</b>	<b>296</b>	<b>339</b>	<b>281</b>	<b>281</b>	<b>360</b>	<b>356</b>



# ***STATISTIQUES POLICIERES DE CRIMINALITE***

---

*LIEU DE PERPETRATION: ZONE DE POLICE*

**WESTKUST**

***PARTIE V : ZONE DE POLICE vs. TYPOLOGIE***



### Typologie de la zone: Catégorie 5

Zone de police
ARDENNES BRABANCONNES
BELOEIL / LEUZE -HT
BOTTE DU HAINAUT
BRAKEL
FLOWAL
GERMINALT
GRENS
KASTZE
KEMPENLAND
ORNE - THYLE
PAJOTTENLAND
PAYS DE HERVE
POLICE ENTRE SAMBRE ET MEUSE
POLICE FAMENNE-ARDENNE
POLICE HOUILLE-SEMOIS
POLICE JEMEPPE S/SAMBRE
POLICE SEMOIS ET LESSE
POLITIE ZARA
POLITIEZONE HET HOUTSCHE
POLITIEZONE KEMPEN N-O



## CRIMINALITE ENREGISTREE : ZONE DE POLICE vs TYPOLOGIE

POLITIEZONE KOUTER
POLITIEZONE MIDDELKERKE
PZ AALTER/MALDEGEM
PZ ASSENEDE/EVERGEM
PZ BIERBEEK/BOUSERSEM/HOLSBEEK/LUBBEEK
PZ KANTON BORGLOON
PZ VOEREN
REGIO PUYENBROECK
REGIO TIELT
SECOVA
WESTKUST
ZONE DE POLICE DE GAUME
ZONE DE POLICE EIFEL
ZONE DES COLLINES
ZONE DE SYLLE ET DENDRE
ZONE DU VAL DE L'ESCAUT
ZONE HAGELAND
ZONE MEUSE-HESBAYE
ZONE STAVELLOT-MALMEDY
ZP BRABANT WALLON EST
ZP COMINES-WARNETON
ZP DU CONDROZ
ZP FLEURUS/LES BONS VILLERS/PONT-A-CELLES
ZP LESSE ET LHOMME



## CRIMINALITE ENREGISTREE : ZONE DE POLICE vs TYPOLOGIE

ZP SUD-LUXEMBOURG
ZUIDERKEMPEN



## CRIMINALITE ENREGISTREE : ZONE DE POLICE vs TYPOLOGIE

### Typologie de la zone: Catégorie 5

Figure criminelle/phénomène	Niveau	% 2019 - 2020	% 2020 - 2021	% 2021 - 2022
Vol de voiture	ZONE DE POLICE	-22,2%	-57,1%	66,7%
	TYPLOGIE	-36,2%	-6,1%	6,9%
Vol de moto	ZONE DE POLICE	-50,0%	-100,0%	/
	TYPLOGIE	-13,7%	-20,8%	36,3%
Carjacking	ZONE DE POLICE	/	/	/
	TYPLOGIE	-50,0%	25,0%	70,0%
Homejacking	ZONE DE POLICE	/	/	/
	TYPLOGIE	-62,5%	133,3%	28,6%
Vol dans les garages	ZONE DE POLICE	/	-100,0%	/
	TYPLOGIE	-52,4%	-43,3%	94,1%
Vol de vélomoteur	ZONE DE POLICE	-40,0%	-66,7%	500,0%
	TYPLOGIE	-8,6%	-21,1%	45,9%
Vol de vélo	ZONE DE POLICE	-7,5%	-20,6%	13,0%
	TYPLOGIE	-15,0%	2,5%	9,3%
Cambriolage dans habitation	ZONE DE POLICE	-21,8%	-35,4%	211,8%
	TYPLOGIE	-29,9%	-11,1%	23,9%
Cambriolage ds entreprise ou commerce	ZONE DE POLICE	-44,1%	-31,6%	15,4%
	TYPLOGIE	-38,5%	-24,4%	26,2%
Cambriolage ds service public ou bâtiment administ	ZONE DE POLICE	-61,1%	-71,4%	200,0%
	TYPLOGIE	-41,1%	-3,7%	7,4%
Vol au bélier	ZONE DE POLICE	/	-100,0%	/
	TYPLOGIE	-52,9%	-62,5%	200,0%



## CRIMINALITE ENREGISTREE : ZONE DE POLICE vs TYPOLOGIE

Figure criminelle/phénomène	Niveau	% 2019 - 2020	% 2020 - 2021	% 2021 - 2022
Cambriolage dans bâtiment (total)	ZONE DE POLICE	-30,0%	-37,1%	172,7%
	TYPLOGIE	-31,8%	-12,5%	23,2%
Vol à main armée	ZONE DE POLICE	200,0%	-33,3%	25,0%
	TYPLOGIE	-33,0%	9,2%	8,5%
Vol avec violence sans arme	ZONE DE POLICE	-42,9%	37,5%	40,9%
	TYPLOGIE	-7,7%	0,9%	32,4%
Vol dans ou sur un véhicule	ZONE DE POLICE	-48,6%	26,3%	12,5%
	TYPLOGIE	-28,2%	-10,4%	2,9%
Sacjacking dans une voiture	ZONE DE POLICE	/	/	/
	TYPLOGIE	-100,0%	/	/
Vol d'armes et explosifs	ZONE DE POLICE	-50,0%	300,0%	-50,0%
	TYPLOGIE	-25,2%	-13,4%	26,2%
Steaming	ZONE DE POLICE	/	/	/
	TYPLOGIE	200,0%	-33,3%	0,0%
Arrachage de sac à main	ZONE DE POLICE	/	0,0%	0,0%
	TYPLOGIE	-44,4%	40,0%	0,0%
Vol à l'arraché	ZONE DE POLICE	-50,0%	0,0%	20,0%
	TYPLOGIE	-36,7%	-5,4%	15,9%
Vol à la tire	ZONE DE POLICE	-69,6%	28,6%	50,0%
	TYPLOGIE	-48,5%	-10,9%	33,6%
Vol à l'étalage	ZONE DE POLICE	13,8%	10,8%	25,0%
	TYPLOGIE	-13,5%	11,3%	9,7%
Vol par ruse	ZONE DE POLICE	25,0%	0,0%	560,0%
	TYPLOGIE	-40,2%	-15,2%	33,2%



## CRIMINALITE ENREGISTREE : ZONE DE POLICE vs TYPOLOGIE

Figure criminelle/phénomène	Niveau	% 2019 - 2020	% 2020 - 2021	% 2021 - 2022
Vol de métaux	ZONE DE POLICE	100,0%	0,0%	-25,0%
	TYPOLOGIE	-33,7%	14,0%	37,2%
Vol sur les chantiers	ZONE DE POLICE	0,0%	-50,0%	150,0%
	TYPOLOGIE	5,5%	-17,2%	30,0%
Home-invasion	ZONE DE POLICE	100,0%	-100,0%	/
	TYPOLOGIE	-14,3%	-66,7%	500,0%
Vol d'animaux	ZONE DE POLICE	-80,0%	100,0%	50,0%
	TYPOLOGIE	11,3%	-23,4%	5,0%
Vol de cargaison	ZONE DE POLICE	/	/	/
	TYPOLOGIE	3,2%	-48,9%	-29,1%
Fraude de cartes de paiements	ZONE DE POLICE	300,0%	-65,0%	64,3%
	TYPOLOGIE	-11,6%	-6,5%	31,9%
Phishing	ZONE DE POLICE	100,0%	-78,6%	2.666,7%
	TYPOLOGIE	162,3%	33,1%	8,1%
Ransomware	ZONE DE POLICE	-100,0%	/	/
	TYPOLOGIE	-44,7%	9,5%	47,8%
Shouldersurfing	ZONE DE POLICE	/	/	/
	TYPOLOGIE	-63,7%	-54,1%	52,9%
Skimming	ZONE DE POLICE	/	/	/
	TYPOLOGIE	-26,7%	-22,7%	0,0%
Violence contre les métiers d'intérêt général	ZONE DE POLICE	140,0%	-16,7%	100,0%
	TYPOLOGIE	-2,8%	12,6%	21,7%
Viol collectif	ZONE DE POLICE	-100,0%	/	/
	TYPOLOGIE	21,4%	29,4%	-50,0%



## CRIMINALITE ENREGISTREE : ZONE DE POLICE vs TYPOLOGIE

Figure criminelle/phénomène	Niveau	% 2019 - 2020	% 2020 - 2021	% 2021 - 2022
Graffiti	ZONE DE POLICE	-56,3%	85,7%	123,1%
	TYPLOGIE	-20,1%	14,0%	14,3%
Dégradation de voiture	ZONE DE POLICE	-30,8%	0,0%	21,8%
	TYPLOGIE	-17,4%	8,4%	-1,9%
Rixe au couteau	ZONE DE POLICE	20,0%	-83,3%	500,0%
	TYPLOGIE	31,4%	1,5%	29,4%
VIF: physique, dans le couple	ZONE DE POLICE	-4,9%	-10,2%	10,2%
	TYPLOGIE	-1,6%	5,1%	1,5%
VIF: physique, envers des descendants	ZONE DE POLICE	-26,3%	35,7%	-31,6%
	TYPLOGIE	2,3%	5,8%	7,5%
VIF: physique, envers d'autres membres	ZONE DE POLICE	-9,7%	-25,0%	4,8%
	TYPLOGIE	10,8%	-4,7%	9,6%
VIF: sexuelle, dans le couple	ZONE DE POLICE	50,0%	0,0%	-100,0%
	TYPLOGIE	18,9%	-6,8%	-34,1%
VIF: sexuelle, envers des descendants	ZONE DE POLICE	-81,8%	-50,0%	0,0%
	TYPLOGIE	14,6%	-7,8%	-49,2%
VIF: sexuelle, envers d'autres membres	ZONE DE POLICE	/	-100,0%	/
	TYPLOGIE	-22,2%	35,7%	-68,4%
VIF: psychique, dans le couple	ZONE DE POLICE	6,2%	-18,8%	0,0%
	TYPLOGIE	4,3%	-1,3%	-1,3%
VIF: psychique, envers des descendants	ZONE DE POLICE	400,0%	20,0%	-16,7%
	TYPLOGIE	20,2%	15,3%	-4,9%
VIF: psychique, envers d'autres membres	ZONE DE POLICE	14,3%	0,0%	0,0%
	TYPLOGIE	13,5%	11,3%	-13,9%





## CRIMINALITE ENREGISTREE : ZONE DE POLICE vs TYPOLOGIE

Figure criminelle/phénomène	Niveau	% 2019 - 2020	% 2020 - 2021	% 2021 - 2022
VIF: économique, dans le couple	ZONE DE POLICE	116,7%	-69,2%	50,0%
	TYPOLOGIE	8,6%	-2,3%	-8,5%
VIF: économique, envers des descendants	ZONE DE POLICE	/	/	0,0%
	TYPOLOGIE	35,0%	0,0%	22,2%
VIF: économique, envers d'autres membres	ZONE DE POLICE	66,7%	-30,0%	-57,1%
	TYPOLOGIE	-25,3%	10,8%	-12,3%
Dopage humain	ZONE DE POLICE	-25,0%	-33,3%	-100,0%
	TYPOLOGIE	-23,2%	-5,7%	-54,0%
Engraissement illégal	ZONE DE POLICE	/	-100,0%	/
	TYPOLOGIE	125,0%	33,3%	-33,3%
Vente de cocaïne	ZONE DE POLICE	150,0%	-46,7%	-12,5%
	TYPOLOGIE	5,5%	-17,5%	9,1%
Import-export de cocaïne	ZONE DE POLICE	-100,0%	/	/
	TYPOLOGIE	-24,0%	26,3%	12,5%
Production de drogues synthétiques	ZONE DE POLICE	-100,0%	/	/
	TYPOLOGIE	26,3%	8,3%	-53,8%
Import-export de drogues synthétiques	ZONE DE POLICE	-100,0%	/	-100,0%
	TYPOLOGIE	-38,5%	12,5%	5,6%
Vente de drogues synthétiques	ZONE DE POLICE	-44,4%	60,0%	-25,0%
	TYPOLOGIE	-19,0%	-20,9%	-8,8%
Production de cannabis (culture)	ZONE DE POLICE	150,0%	0,0%	-80,0%
	TYPOLOGIE	-12,3%	-16,0%	-34,1%
Import-export de cannabis en grande quantité	ZONE DE POLICE	/	/	-100,0%
	TYPOLOGIE	100,0%	-12,5%	-42,9%



## CRIMINALITE ENREGISTREE : ZONE DE POLICE vs TYPOLOGIE

Figure criminelle/phénomène	Niveau	% 2019 - 2020	% 2020 - 2021	% 2021 - 2022
Vente de cannabis en grande quantité	ZONE DE POLICE	/	/	100,0%
	TYPOLOGIE	21,4%	0,0%	-5,9%
Import-export d'héroïne	ZONE DE POLICE	/	/	-100,0%
	TYPOLOGIE	50,0%	-6,7%	-14,3%
Vente-traffic d'héroïne	ZONE DE POLICE	/	/	0,0%
	TYPOLOGIE	-17,5%	9,1%	8,3%
Commerce et production d'arme à feu et mun.	ZONE DE POLICE	/	-100,0%	/
	TYPOLOGIE	-25,0%	-8,3%	-9,1%
Commerce et production d'arme non à feu	ZONE DE POLICE	/	-100,0%	/
	TYPOLOGIE	75,0%	-42,9%	100,0%
TEH - exploitation économique	ZONE DE POLICE	/	/	-100,0%
	TYPOLOGIE	-36,8%	16,7%	42,9%
TEH - exploitation sexuelle	ZONE DE POLICE	/	700,0%	0,0%
	TYPOLOGIE	-16,7%	40,0%	-4,1%
Violence physique (transport public)	ZONE DE POLICE	-60,0%	250,0%	0,0%
	TYPOLOGIE	-31,7%	29,6%	25,0%
Violence physique (voie publique)	ZONE DE POLICE	-16,2%	-9,1%	75,0%
	TYPOLOGIE	-14,9%	6,5%	19,1%
Violence physique (autre endroit public)	ZONE DE POLICE	-18,2%	0,0%	33,3%
	TYPOLOGIE	-3,9%	8,2%	21,2%
Violence physique (endroit accessible au public)	ZONE DE POLICE	-28,6%	-2,5%	48,7%
	TYPOLOGIE	-41,3%	16,6%	45,0%
Violence sexuelle (transport public)	ZONE DE POLICE	-100,0%	/	/
	TYPOLOGIE	-29,6%	52,6%	41,4%



## CRIMINALITE ENREGISTREE : ZONE DE POLICE vs TYPOLOGIE

Figure criminelle/phénomène	Niveau	% 2019 - 2020	% 2020 - 2021	% 2021 - 2022
Violence sexuelle (voie publique)	ZONE DE POLICE	-62,5%	100,0%	66,7%
	TYPLOGIE	13,4%	-6,5%	4,0%
Violence sexuelle (autre endroit public)	ZONE DE POLICE	200,0%	66,7%	80,0%
	TYPLOGIE	44,4%	-9,6%	14,9%
Violence sexuelle (endroit accessible au public)	ZONE DE POLICE	-60,0%	275,0%	40,0%
	TYPLOGIE	-26,4%	30,5%	7,6%
Violence psychique (transport public)	ZONE DE POLICE	0,0%	100,0%	-16,7%
	TYPLOGIE	-35,9%	12,0%	30,4%
Violence psychique (voie publique)	ZONE DE POLICE	10,2%	-15,4%	-3,6%
	TYPLOGIE	1,4%	0,7%	1,9%
Violence psychique (autre endroit public)	ZONE DE POLICE	1.100,0%	-33,3%	0,0%
	TYPLOGIE	15,9%	-13,2%	6,2%
Violence psychique (endroit accessible au public)	ZONE DE POLICE	-37,1%	50,0%	-15,2%
	TYPLOGIE	-11,2%	-6,3%	12,3%
Vol à main armée (transport public)	ZONE DE POLICE	/	/	/
	TYPLOGIE	/	100,0%	0,0%
Vol à main armée (voie publique)	ZONE DE POLICE	100,0%	-50,0%	100,0%
	TYPLOGIE	-23,1%	0,0%	16,7%
Vol à main armée (autre endroit public)	ZONE DE POLICE	/	0,0%	-100,0%
	TYPLOGIE	0,0%	-50,0%	-50,0%
Vol à main armée (endroit accessible au public)	ZONE DE POLICE	/	/	0,0%
	TYPLOGIE	-53,5%	25,0%	-12,0%
Vol avec violence sans arme (transport public)	ZONE DE POLICE	/	0,0%	0,0%
	TYPLOGIE	-15,4%	-27,3%	37,5%



## CRIMINALITE ENREGISTREE : ZONE DE POLICE vs TYPOLOGIE

Figure criminelle/phénomène	Niveau	% 2019 - 2020	% 2020 - 2021	% 2021 - 2022
Vol avec violence sans arme (voie publique)	ZONE DE POLICE	-42,9%	25,0%	20,0%
	TYPLOGIE	-24,6%	12,5%	3,1%
Vol avec violence sans arme (autre endroit public)	ZONE DE POLICE	/	/	-100,0%
	TYPLOGIE	38,5%	-50,0%	77,8%
Vol avec violence sans arme (endr. acces. au pub.)	ZONE DE POLICE	-57,1%	0,0%	33,3%
	TYPLOGIE	-32,6%	12,9%	18,1%
Faux policiers	ZONE DE POLICE	/	0,0%	-100,0%
	TYPLOGIE	62,5%	-57,7%	218,2%
Terrorisme, extrémisme et radicalisme	ZONE DE POLICE	/	0,0%	100,0%
	TYPLOGIE	-20,7%	-13,0%	-10,0%
Cyberharcèlement	ZONE DE POLICE	-47,1%	22,2%	463,6%
	TYPLOGIE	0,5%	6,3%	-1,9%
Fraude à l'identité	ZONE DE POLICE	34,8%	48,4%	106,5%
	TYPLOGIE	16,0%	9,5%	10,2%

# ***STATISTIQUES POLICIERES DE CRIMINALITE***

---

*LIEU DE PERPETRATION: ZONE DE POLICE*

**WESTKUST**

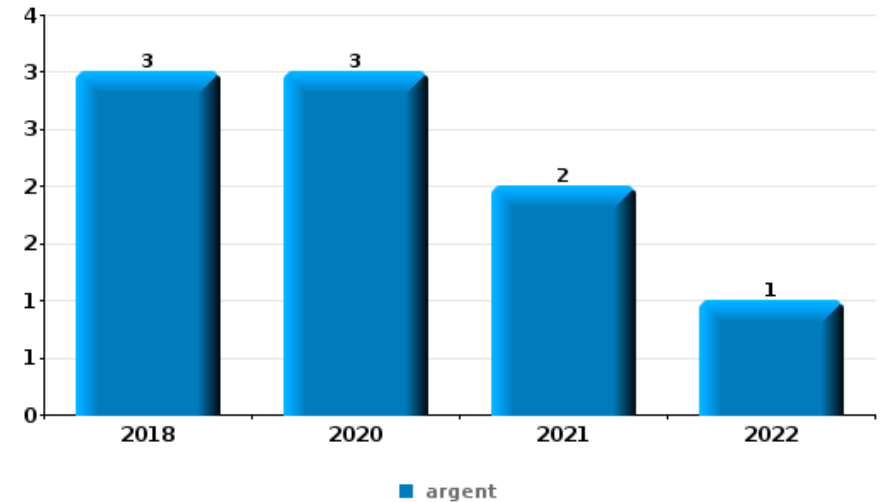
***PARTIE VI : OBJETS ET MOYENS DE TRANSPORT***



**WESTKUST**

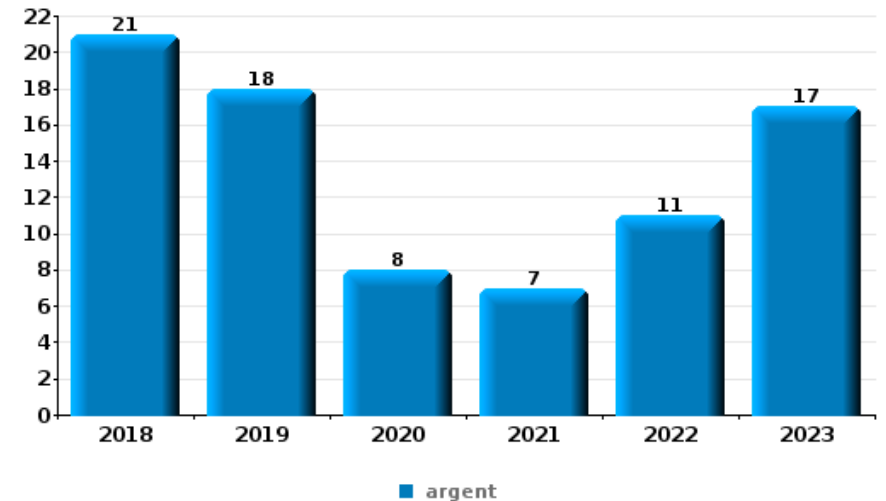
**Vol à main armée**

Top 5 Objets volés (sbd nombre de faits)		2018	2019	2020	2021	2022	2023
1	argent	3		3	2	1	
2	carte bancaire / carte de crédit	1	1	2			
2	GSM et accessoires		2	1	1		
4	carte d'identité / passeport	1	1	1			
4	portefeuille	1	1	1			



**Vol dans ou sur un véhicule**

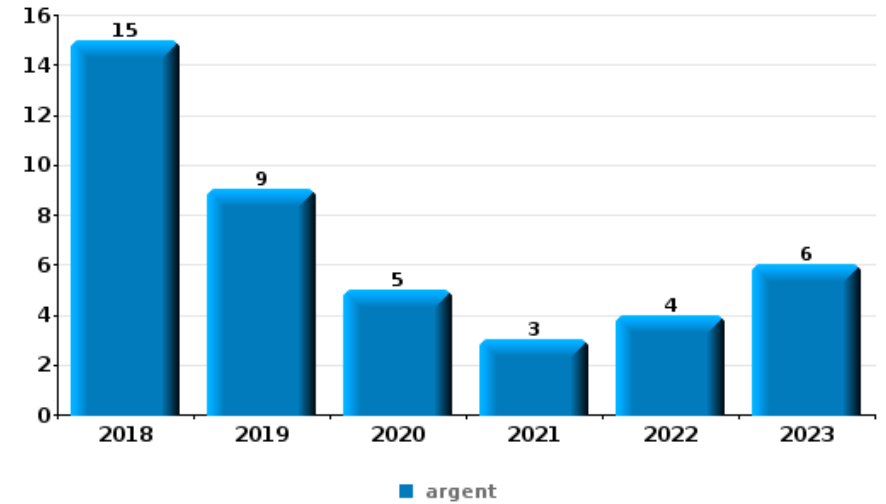
Top 5 Objets volés (sbd nombre de faits)		2018	2019	2020	2021	2022	2023
1	argent	21	18	8	7	11	17
2	portefeuille	12	10	2	4	7	16
3	carte bancaire / carte de crédit	16	7	3	3	5	13
4	carte d'identité / passeport	13	9	3	2	4	13
5	permis de conduire	13	10	2	1	4	12





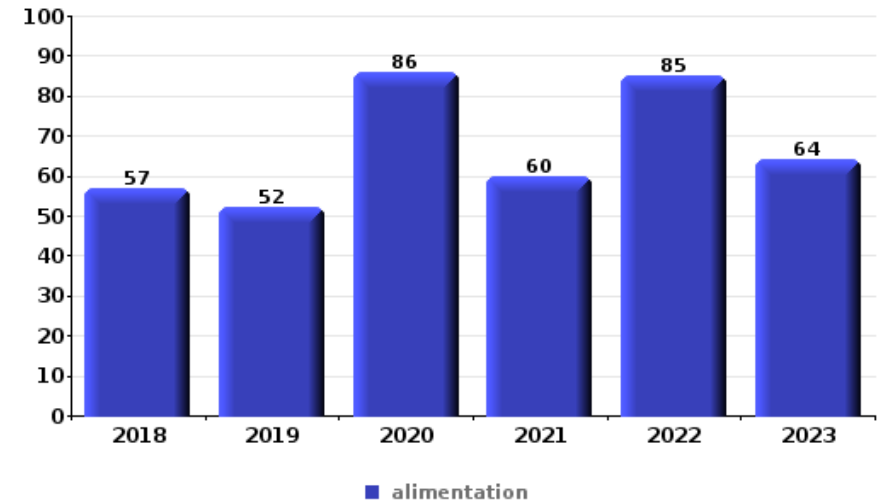
### Cambriolage ds entreprise ou commerce

Top 5 Objets volés (sbd nombre de faits)		2018	2019	2020	2021	2022	2023
1	argent	15	9	5	3	4	6
2	alimentation	6	2	3	4	4	1
3	GSM et accessoires	1	5	1		2	
4	bijouterie / montre		2	1	1	3	
4	coffre-fort / coffret (argent) / caisse	2		2			3



### Vol à l'étalage

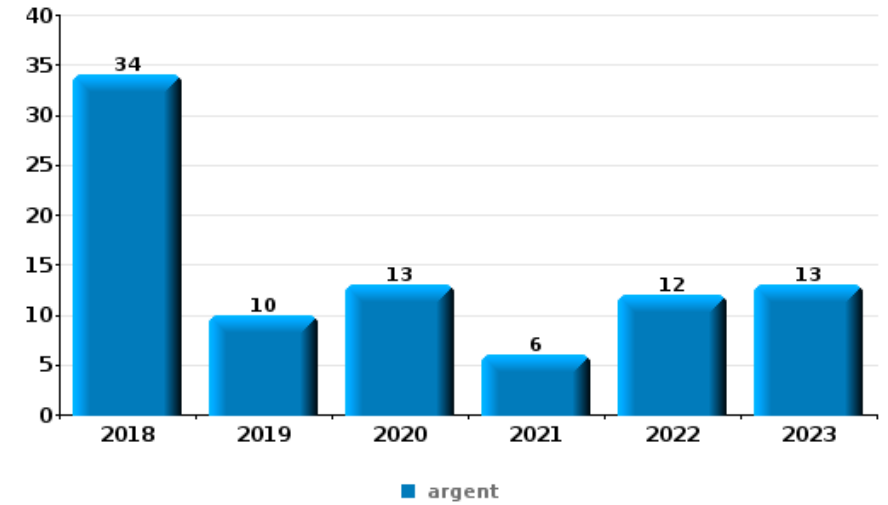
Top 5 Objets volés (sbd nombre de faits)		2018	2019	2020	2021	2022	2023
1	alimentation	57	52	86	60	85	64
2	tabac	33	18	21	49	51	44
3	vêtement	26	23	17	18	30	27
4	parfum / produit de beauté	14	14	16	18	15	23
5	bijouterie / montre	3	4	6	5	9	10





**Cambrilage dans habitation**

Top 5 Objets volés (sbd nombre de faits)		2018	2019	2020	2021	2022	2023
1	argent	34	10	13	6	12	13
2	bijouterie / montre	32	15	6	5	14	10
3	alimentation	13	6	5	3	26	4
4	multimédia	14	6	9	5	17	5
5	outillage	10	6	4	4	16	2



*Remarque: en ce qui concerne les objets, aucun total n'est reproduit étant donné que plusieurs objets peuvent avoir été volés lors d'un même fait.*

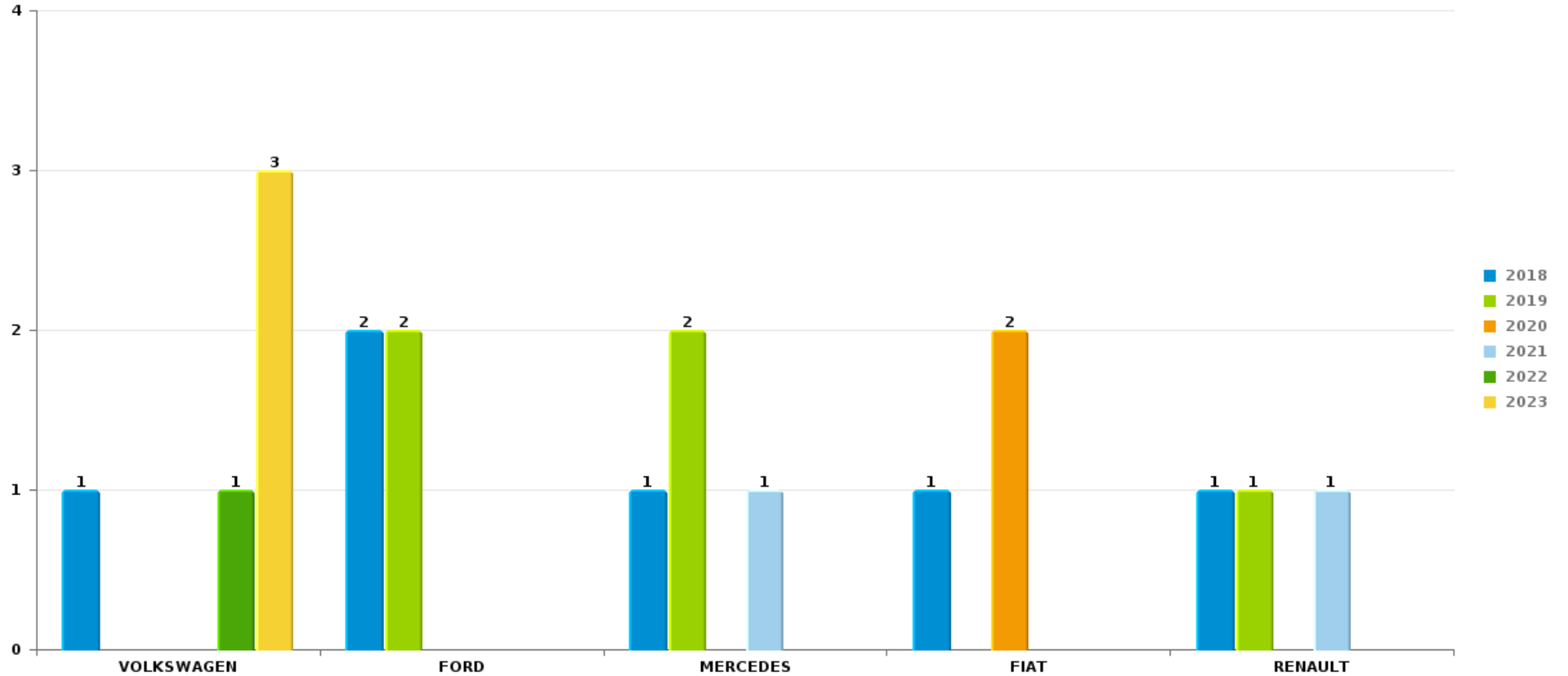




WESTKUST

Vol de voiture

Nombre de voitures volées par marque (Top 5)



# ***STATISTIQUES POLICIERES DE CRIMINALITE***

---

***LIEU DE PERPETRATION: ZONE DE POLICE***

**WESTKUST**

***PARTIE VII : SUSPECTS***



## Partie 1: Niveau FAITS (comptage du nombre de faits pour lesquels un certain type de suspect est impliqué)

### 1.1. Nombre d'infractions selon le sexe des suspects identifiés (par catégorie principale)

Étant donné que, tant un suspect identifié masculin qu'un suspect identifié féminin peuvent être impliqués lors d'un même fait, il est possible que la somme des colonnes «Hommes» et «Femmes» soit supérieure à la valeur de la colonne «Total...» (voir également la note méthodologique)

#### WESTKUST

2023

Catégorie principale / Sexe	Nombre total de faits avec au moins 1 suspect	Hommes	%	Femmes	%
Vol et extorsion	289	244	84,4%	60	20,8%
Drogues	243	206	84,8%	48	19,8%
Infr. contre l'intégrité physique	205	169	82,4%	49	23,9%
Ivresse et alcool	126	105	83,3%	22	17,5%
Dégradation de la propriété	101	88	87,1%	17	16,8%
Fraude	75	62	82,7%	20	26,7%
Armes et explosifs	76	73	96,1%	6	7,9%
Infr. contre la sécurité publique	72	66	91,7%	7	9,7%
Infr. contre autres valeurs morales et sentiments	60	48	80,0%	12	20,0%
Législation sur les étrangers	57	47	82,5%	13	22,8%
Infr. contre l'autorité publique	47	34	72,3%	14	29,8%
Infr. contre la foi publique	38	30	78,9%	8	21,1%
Criminalité informatique	30	28	93,3%	6	20,0%
Environnement	21	15	71,4%	9	42,9%
Infr. contre les mœurs	24	24	100,0%		
Protection de la jeunesse	19	12	63,2%	11	57,9%

## CRIMINALITE ENREGISTREE: SUSPECTS



Catégorie principale / Sexe	Nombre total de faits avec au moins 1 suspect	Hommes	%	Femmes	%
Registre de population	23	15	65,2%	8	34,8%
Code pénal social	15	10	66,7%	11	73,3%
Législation économique	4	4	100,0%	1	25,0%
Hormones et dopage	3	3	100,0%		
Infr. contre la famille	3	2	66,7%	1	33,3%
Protection de la personne	3	3	100,0%		
Infr. contre la liberté individuelle	2	2	100,0%		
Marchand de sommeil	2	2	100,0%		
Autres lois spéciales	1	1	100,0%		
Carte d'identité	1	1	100,0%		
Loi du football	1	1	100,0%		
Pratiques commerciales	1	1	100,0%		
Protection des revenus publics	1	1	100,0%		
Santé publique	1	1	100,0%		
<b>Total</b>	<b>1.544</b>	<b>1.298</b>	<b>84,1 %</b>	<b>323</b>	<b>20,9 %</b>



## 1.2. Nombre d'infractions selon le sexe des suspects identifiés (par figure criminelle)

Étant donné que, tant un suspect identifié masculin qu'un suspect identifié féminin peuvent être impliqués lors d'un même fait, il est possible que la somme des colonnes «Hommes» et «Femmes» soit supérieure à la valeur de la colonne «Total...»  
(voir également la note méthodologique)

### WESTKUST

2023

#### FC Vol moyen de transport

Figure criminelle / Sexe	Nombre total de faits avec au moins 1 suspect identifié	Hommes	%	Femmes	%
Vol de voiture	3	3	100,0%		
Homejacking	1	1	100,0%		
Vol de vélo	17	16	94,1%	3	17,6%
<b>Total</b>	<b>PA</b>	<b>PA</b>	<b>PA</b>	<b>PA</b>	<b>PA</b>

#### FC Cambriolage

Figure criminelle / Sexe	Nombre total de faits avec au moins 1 suspect identifié	Hommes	%	Femmes	%
Cambriolage dans habitation	16	15	93,8%	2	12,5%
Cambriolage ds entreprise ou commerce	5	5	100,0%	1	20,0%
Cambriolage dans bâtiment (total)	21	20	95,2%	3	14,3%
<b>Total</b>	<b>PA</b>	<b>PA</b>	<b>PA</b>	<b>PA</b>	<b>PA</b>

## CRIMINALITE ENREGISTREE: SUSPECTS



### FC Vol autre

Figure criminelle / Sexe	Nombre total de faits avec au moins 1 suspect identifié	Hommes	%	Femmes	%
Vol à main armée	1	1	100,0%		
Vol avec violence sans arme	12	12	100,0%	2	16,7%
Vol dans ou sur un véhicule	8	8	100,0%		
Vol d'armes et explosifs	1	1	100,0%		
Vol à l'arraché	1	1	100,0%		
Vol à l'étalage	169	135	79,9%	38	22,5%
Vol par ruse	14	13	92,9%	3	21,4%
Vol de métaux	1	1	100,0%		
Vol sur les chantiers	3	3	100,0%	1	33,3%
Vol d'animaux	1	1	100,0%	1	100,0%
<b>Total</b>	<b>PA</b>	<b>PA</b>	<b>PA</b>	<b>PA</b>	<b>PA</b>

### Criminalité ICT

Figure criminelle / Sexe	Nombre total de faits avec au moins 1 suspect identifié	Hommes	%	Femmes	%
Fraude de cartes de paiements	10	9	90,0%	5	50,0%
Phishing	6	6	100,0%		
<b>Total</b>	<b>PA</b>	<b>PA</b>	<b>PA</b>	<b>PA</b>	<b>PA</b>



FC Autre

Figure criminelle / Sexe	Nombre total de faits avec au moins 1 suspect identifié	Hommes	%	Femmes	%
Violence contre les métiers d'intérêt général	17	12	70,6%	5	29,4%
Viol collectif	2	2	100,0%		
Graffiti	1	1	100,0%		
Dégradation de voiture	28	25	89,3%	3	10,7%
Rixe au couteau	4	4	100,0%		
<b>Total</b>	<b>PA</b>	<b>PA</b>	<b>PA</b>	<b>PA</b>	<b>PA</b>

PH Violence intrafamiliale (VIF)

Figure criminelle / Sexe	Nombre total de faits avec au moins 1 suspect identifié	Hommes	%	Femmes	%
VIF: physique, dans le couple	52	41	78,8%	20	38,5%
VIF: physique, envers des descendants	11	7	63,6%	4	36,4%
VIF: physique, envers d'autres membres	13	9	69,2%	5	38,5%
VIF: sexuelle, dans le couple	1	1	100,0%		
VIF: sexuelle, envers d'autres membres	1	1	100,0%		
VIF: psychique, dans le couple	25	19	76,0%	6	24,0%
VIF: psychique, envers des descendants	2	2	100,0%		
VIF: psychique, envers d'autres membres	4	4	100,0%	1	25,0%
VIF: économique, dans le couple	9	6	66,7%	4	44,4%
VIF: économique, envers des descendants	1	1	100,0%	1	100,0%
VIF: économique, envers d'autres membres	4	4	100,0%	1	25,0%
<b>Total</b>	<b>PA</b>	<b>PA</b>	<b>PA</b>	<b>PA</b>	<b>PA</b>



PH Hormones et dopage

Figure criminelle / Sexe	Nombre total de faits avec au moins 1 suspect identifié	Hommes	%
Dopage humain	3	3	100,0%
Total	PA	PA	PA

PH Drogues

Figure criminelle / Sexe	Nombre total de faits avec au moins 1 suspect identifié	Hommes	%	Femmes	%
Vente de cocaïne	12	11	91,7%	2	16,7%
Vente de drogues synthétiques	9	9	100,0%	5	55,6%
Production de cannabis (culture)	1	1	100,0%	1	100,0%
Vente de cannabis en grande quantité	2	2	100,0%		
Vente-traffic d'héroïne	1	1	100,0%		
Total	PA	PA	PA	PA	PA

PH Trafic d'armes

Figure criminelle / Sexe	Nombre total de faits avec au moins 1 suspect identifié	Hommes	%
Commerce et production d'arme à feu et mun.	2	2	100,0%
Commerce et production d'arme non à feu	1	1	100,0%
Total	PA	PA	PA

PH Traite des êtres humains

Figure criminelle / Sexe	Nombre total de faits avec au moins 1 suspect identifié	Hommes	%
TEH - exploitation sexuelle	1	1	100,0%
Total	PA	PA	PA





PH Violence dans l'espace public

Figure criminelle / Sexe	Nombre total de faits avec au moins 1 suspect identifié	Hommes	%	Femmes	%
Violence physique (transport public)	13	12	92,3%	2	15,4%
Violence physique (voie publique)	63	54	85,7%	12	19,0%
Violence physique (autre endroit public)	10	8	80,0%	2	20,0%
Violence physique (endroit accessible au public)	45	39	86,7%	7	15,6%
Violence sexuelle (transport public)	1	1	100,0%		
Violence sexuelle (voie publique)	3	3	100,0%		
Violence sexuelle (autre endroit public)	1	1	100,0%		
Violence sexuelle (endroit accessible au public)	9	9	100,0%		
Violence psychique (transport public)	2	1	50,0%	1	50,0%
Violence psychique (voie publique)	31	23	74,2%	8	25,8%
Violence psychique (autre endroit public)	5	3	60,0%	2	40,0%
Violence psychique (endroit accessible au public)	17	13	76,5%	4	23,5%
Vol à main armée (endroit accessible au public)	1	1	100,0%		
Vol avec violence sans arme (voie publique)	2	2	100,0%		
Vol avec violence sans arme (endr. acces. au pub.)	6	6	100,0%	1	16,7%
<b>Total</b>	<b>PA</b>	<b>PA</b>	<b>PA</b>	<b>PA</b>	<b>PA</b>

PH Autre

Figure criminelle / Sexe	Nombre total de faits avec au moins 1 suspect identifié	Hommes	%	Femmes	%
Cyberharcèlement	39	30	76,9%	9	23,1%
Fraude à l'identité	17	11	64,7%	7	41,2%
<b>Total</b>	<b>PA</b>	<b>PA</b>	<b>PA</b>	<b>PA</b>	<b>PA</b>



### 1.3. Nombre d'infractions selon l'âge des suspects identifiés (par catégorie principale)

Étant donné que, tant un suspect identifié mineur qu'un suspect identifié majeur peuvent être impliqués lors d'un même fait, il est possible que la somme des colonnes «Mineur» et «Majeur» soit supérieure à la valeur de la colonne «Total...» (voir également la note méthodologique)

#### WESTKUST

2023

Catégorie principale / Âge	Nombre total de faits avec au moins 1 suspect identifié	Mineur	%	Majeur	%
Vol et extorsion	289	31	10,7%	262	90,7%
Drogues	243	45	18,5%	201	82,7%
Infr. contre l'intégrité physique	205	29	14,1%	184	89,8%
Ivresse et alcool	126			126	100,0%
Dégradation de la propriété	101	14	13,9%	90	89,1%
Fraude	75	6	8,0%	73	97,3%
Armes et explosifs	76	10	13,2%	68	89,5%
Infr. contre la sécurité publique	72	10	13,9%	64	88,9%
Infr. contre autres valeurs morales et sentiments	60			60	100,0%
Législation sur les étrangers	57	2	3,5%	55	96,5%
Infr. contre l'autorité publique	47	5	10,6%	42	89,4%
Infr. contre la foi publique	38			38	100,0%
Criminalité informatique	30	2	6,7%	30	100,0%
Infr. contre les mœurs	24	5	20,8%	19	79,2%
Registre de population	23			23	100,0%
Environnement	21			21	100,0%
Protection de la jeunesse	19	9	47,4%	10	52,6%
Code pénal social	15			15	100,0%
Législation économique	4			4	100,0%
Hormones et dopage	3	1	33,3%	2	66,7%
Infr. contre la famille	3			3	100,0%
Protection de la personne	3			3	100,0%
Infr. contre la liberté individuelle	2			2	100,0%
Marchand de sommeil	2			2	100,0%
Autres lois spéciales	1			1	100,0%
Carte d'identité	1			1	100,0%
Loi du football	1			1	100,0%
Pratiques commerciales	1			1	100,0%

## CRIMINALITE ENREGISTREE: SUSPECTS



Catégorie principale / Âge	Nombre total de faits avec au moins 1 suspect identifié	Mineur	%	Majeur	%
Protection des revenus publics	1			1	100,0%
Santé publique	1			1	100,0%
<b>Total</b>	<b>1.544</b>	<b>169</b>	<b>10,9%</b>	<b>1.403</b>	<b>90,9%</b>



### 1.4. Nombre d'infractions selon l'âge des suspects identifiés (par figure criminelle)

Étant donné que, tant un suspect identifié mineur qu'un suspect identifié majeur peuvent être impliqués lors d'un même fait, il est possible que la somme des colonnes «Mineur» et «Majeur» soit supérieure à la valeur de la colonne «Total...»  
(voir également la note méthodologique)

#### WESTKUST

2023

#### FC Vol moyen de transport

Figure criminelle / Âge	Nombre total de faits avec au moins 1 suspect identifié	Mineur	%	Majeur	%
Vol de voiture	3			3	100,0%
Homejacking	1			1	100,0%
Vol de vélo	17	4	23,5%	13	76,5%
<b>Total</b>	<b>PA</b>	<b>PA</b>	<b>PA</b>	<b>PA</b>	<b>PA</b>

#### FC Cambriolage

Figure criminelle / Âge	Nombre total de faits avec au moins 1 suspect identifié	Mineur	%	Majeur	%
Cambriolage dans habitation	16	1	6,3%	16	100,0%
Cambriolage ds entreprise ou commerce	5	1	20,0%	5	100,0%
Cambriolage dans bâtiment (total)	21	2	9,5%	21	100,0%
<b>Total</b>	<b>PA</b>	<b>PA</b>	<b>PA</b>	<b>PA</b>	<b>PA</b>



**FC Vol autre**

Figure criminelle / Âge	Nombre total de faits avec au moins 1 suspect identifié	Mineur	%	Majeur	%
Vol à main armée	1			1	100,0%
Vol avec violence sans arme	12	3	25,0%	9	75,0%
Vol dans ou sur un véhicule	8			8	100,0%
Vol d'armes et explosifs	1	1	100,0%	1	100,0%
Vol à l'arraché	1			1	100,0%
Vol à l'étagère	169	13	7,7%	158	93,5%
Vol par ruse	14	3	21,4%	12	85,7%
Vol de métaux	1			1	100,0%
Vol sur les chantiers	3			3	100,0%
Vol d'animaux	1			1	100,0%
<b>Total</b>	<b>PA</b>	<b>PA</b>	<b>PA</b>	<b>PA</b>	<b>PA</b>

**Criminalité ICT**

Figure criminelle / Âge	Nombre total de faits avec au moins 1 suspect identifié	Mineur	%	Majeur	%
Fraude de cartes de paiements	10	2	20,0%	10	100,0%
Phishing	6			6	100,0%
<b>Total</b>	<b>PA</b>	<b>PA</b>	<b>PA</b>	<b>PA</b>	<b>PA</b>

**FC Autre**

Figure criminelle / Âge	Nombre total de faits avec au moins 1 suspect identifié	Mineur	%	Majeur	%
Violence contre les métiers d'intérêt général	17	5	29,4%	12	70,6%
Viol collectif	2			2	100,0%
Graffiti	1			1	100,0%
Dégradation de voiture	28	2	7,1%	26	92,9%
Rixe au couteau	4			4	100,0%
<b>Total</b>	<b>PA</b>	<b>PA</b>	<b>PA</b>	<b>PA</b>	<b>PA</b>



**PH Violence intrafamiliale (VIF)**

Figure criminelle / Âge	Nombre total de faits avec au moins 1 suspect identifié	Mineur	%	Majeur	%
VIF: physique, dans le couple	52	1	1,9%	51	98,1%
VIF: physique, envers des descendants	11	1	9,1%	10	90,9%
VIF: physique, envers d'autres membres	13	2	15,4%	11	84,6%
VIF: sexuelle, dans le couple	1			1	100,0%
VIF: sexuelle, envers d'autres membres	1			1	100,0%
VIF: psychique, dans le couple	25			25	100,0%
VIF: psychique, envers des descendants	2			2	100,0%
VIF: psychique, envers d'autres membres	4	1	25,0%	3	75,0%
VIF: économique, dans le couple	9			9	100,0%
VIF: économique, envers des descendants	1			1	100,0%
VIF: économique, envers d'autres membres	4			4	100,0%
<b>Total</b>	<b>PA</b>	<b>PA</b>	<b>PA</b>	<b>PA</b>	<b>PA</b>

**PH Hormones et dopage**

Figure criminelle / Âge	Nombre total de faits avec au moins 1 suspect identifié	Mineur	%	Majeur	%
Dopage humain	3	1	33,3%	2	66,7%
<b>Total</b>	<b>PA</b>	<b>PA</b>	<b>PA</b>	<b>PA</b>	<b>PA</b>

**PH Drogues**

Figure criminelle / Âge	Nombre total de faits avec au moins 1 suspect identifié	Mineur	%	Majeur	%
Vente de cocaïne	12	1	8,3%	12	100,0%
Vente de drogues synthétiques	9	1	11,1%	9	100,0%
Production de cannabis (culture)	1			1	100,0%
Vente de cannabis en grande quantité	2			2	100,0%
Vente-traffic d héroïne	1			1	100,0%
<b>Total</b>	<b>PA</b>	<b>PA</b>	<b>PA</b>	<b>PA</b>	<b>PA</b>



**PH Trafic d'armes**

Figure criminelle / Âge	Nombre total de faits avec au moins 1 suspect identifié	Majeur	%
Commerce et production d'arme à feu et mun.	2	2	100,0%
Commerce et production d'arme non à feu	1	1	100,0%
<b>Total</b>	<b>PA</b>	<b>PA</b>	<b>PA</b>

**PH Traite des êtres humains**

Figure criminelle / Âge	Nombre total de faits avec au moins 1 suspect identifié	Mineur	%
TEH - exploitation sexuelle	1	1	100,0%
<b>Total</b>	<b>PA</b>	<b>PA</b>	<b>PA</b>



**PH Violence dans l'espace public**

Figure criminelle / Âge	Nombre total de faits avec au moins 1 suspect identifié	Mineur	%	Majeur	%
Violence physique (transport public)	13	8	61,5%	7	53,8%
Violence physique (voie publique)	63	6	9,5%	59	93,7%
Violence physique (autre endroit public)	10	2	20,0%	10	100,0%
Violence physique (endroit accessible au public)	45	6	13,3%	39	86,7%
Violence sexuelle (transport public)	1			1	100,0%
Violence sexuelle (voie publique)	3			3	100,0%
Violence sexuelle (autre endroit public)	1			1	100,0%
Violence sexuelle (endroit accessible au public)	9	1	11,1%	8	88,9%
Violence psychique (transport public)	2	1	50,0%	1	50,0%
Violence psychique (voie publique)	31			31	100,0%
Violence psychique (autre endroit public)	5			5	100,0%
Violence psychique (endroit accessible au public)	17			17	100,0%
Vol à main armée (endroit accessible au public)	1			1	100,0%
Vol avec violence sans arme (voie publique)	2			2	100,0%
Vol avec violence sans arme (endr. acces. au pub.)	6	1	16,7%	5	83,3%
<b>Total</b>	<b>PA</b>	<b>PA</b>	<b>PA</b>	<b>PA</b>	<b>PA</b>

**PH Autre**

Figure criminelle / Âge	Nombre total de faits avec au moins 1 suspect identifié	Mineur	%	Majeur	%
Cyberharcèlement	39	1	2,6%	38	97,4%
Fraude à l'identité	17			17	100,0%
<b>Total</b>	<b>PA</b>	<b>PA</b>	<b>PA</b>	<b>PA</b>	<b>PA</b>





## Partie 2: Niveau SUSPECTS-FAIT (comptage du nombre de combinaisons suspect-fait)

### 2.1. Nombre de suspects-fait selon le sexe des suspects identifiés (TOP 5 des catégories principales)

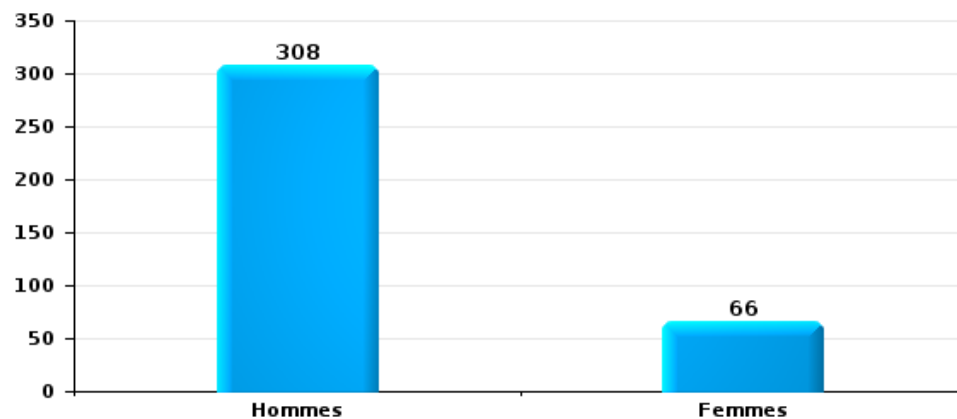
Lorsqu'un même suspect a commis plusieurs faits durant la période considérée, il est aussi comptabilisé plusieurs fois (voir également la note méthodologique)

#### WESTKUST

2023

#### Vol et extorsion

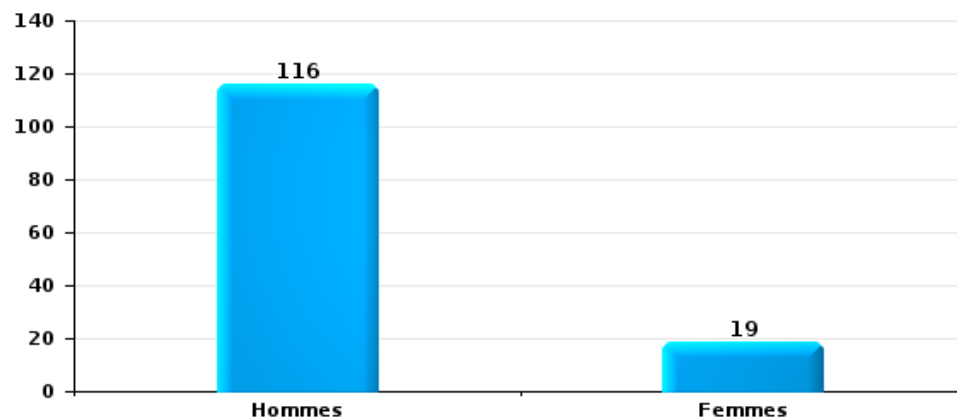
Nombre de suspects-fait selon le sexe





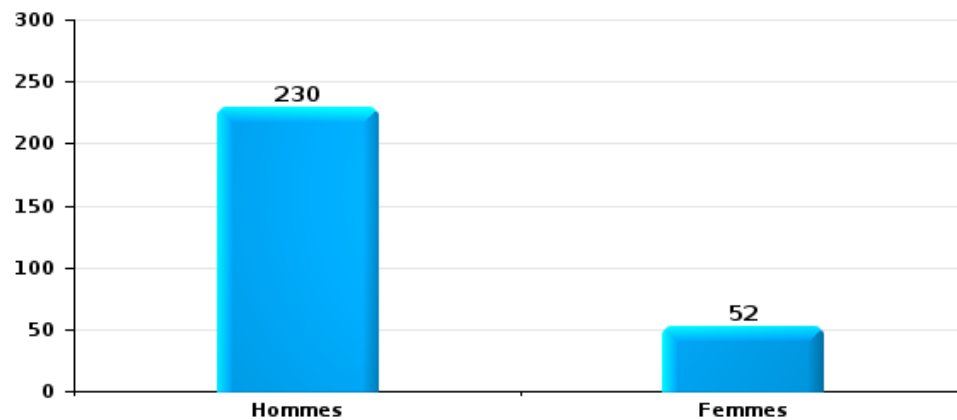
Dégradation de la propriété

Nombre de suspects-fait selon le sexe



Infr. contre l'intégrité physique

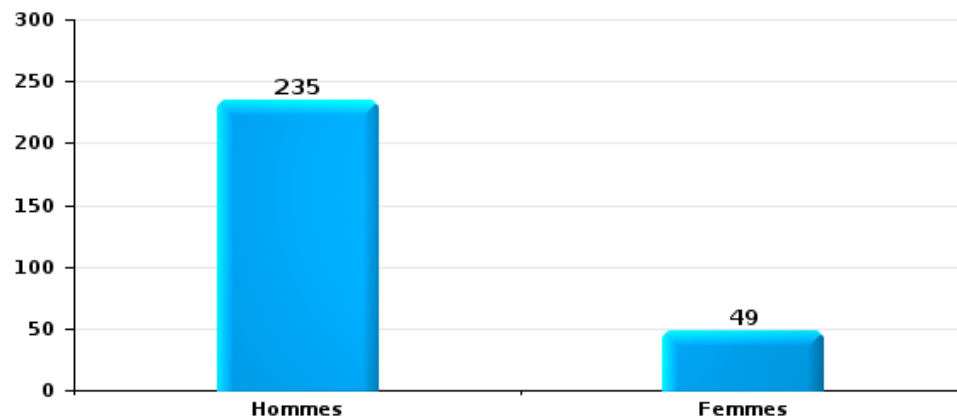
Nombre de suspects-fait selon le sexe





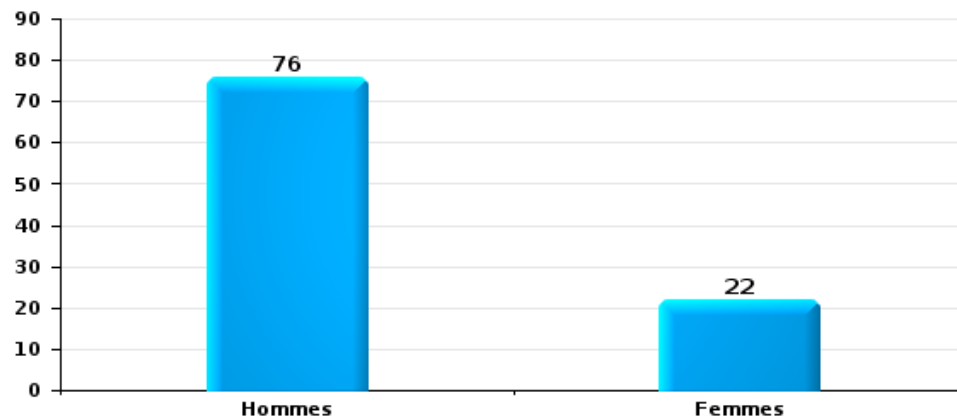
Drogues

Nombre de suspects-fait selon le sexe



Fraude

Nombre de suspects-fait selon le sexe





## 2.2. Nombre de suspects-fait selon le sexe des suspects identifiés (TOP 5 des figures criminelles)

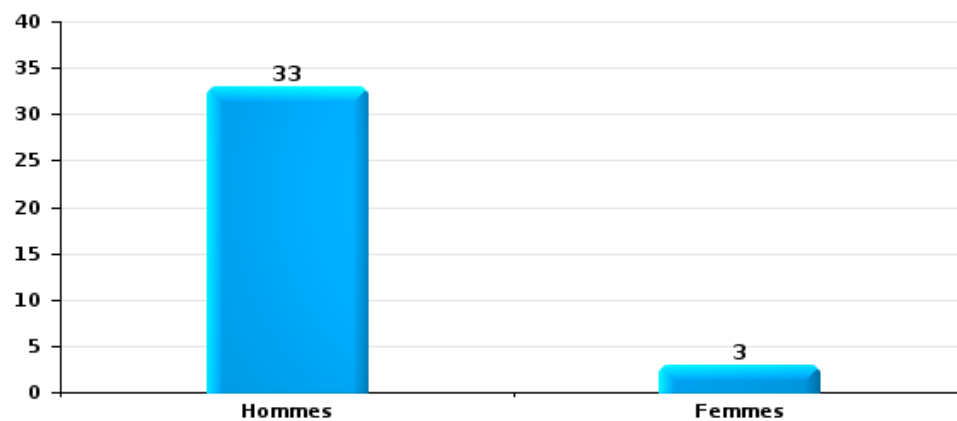
Lorsqu'un même suspect a commis plusieurs faits durant la période considérée, il est aussi comptabilisé plusieurs fois (voir également la note méthodologique)

### WESTKUST

2023

#### Cambriolage dans bâtiment (total)

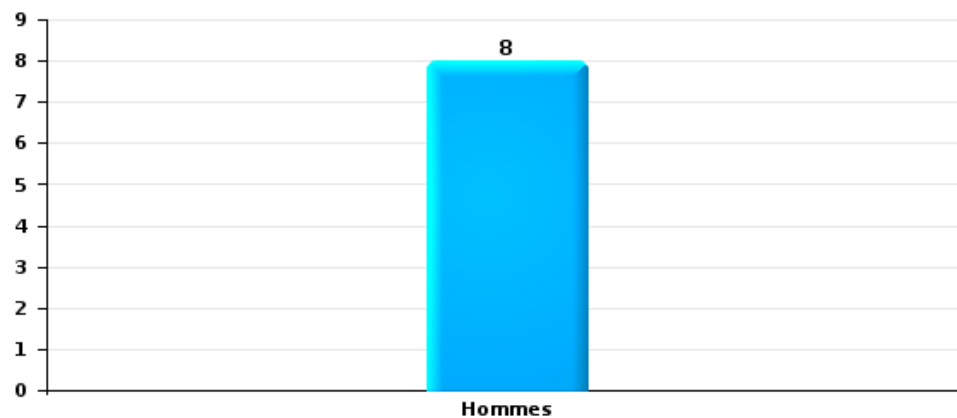
Nombre de suspects-fait selon le sexe





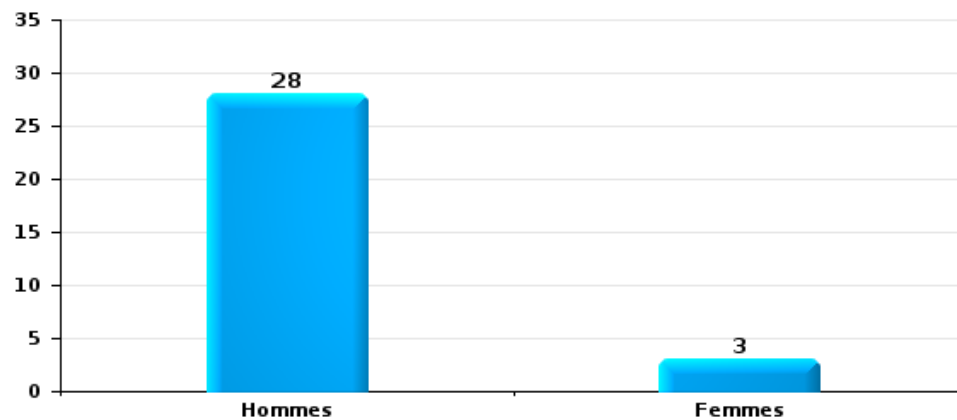
Vol dans ou sur un véhicule

Nombre de suspects-fait selon le sexe



Dégradation de voiture

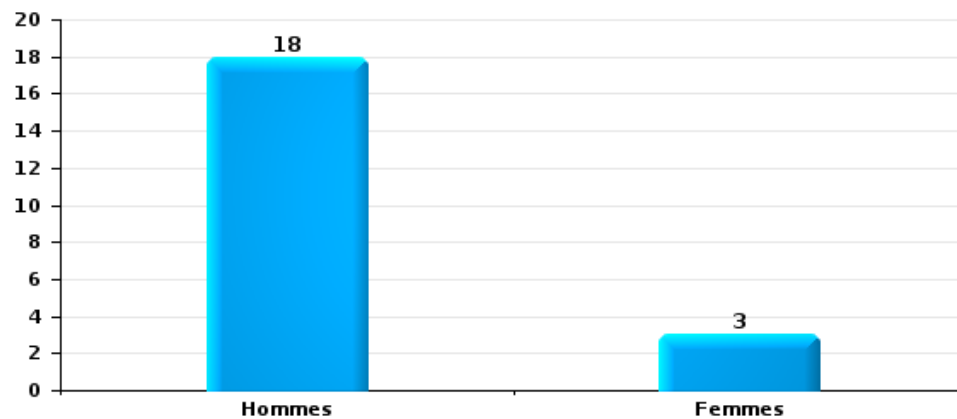
Nombre de suspects-fait selon le sexe





Vol de vélo

Nombre de suspects-fait selon le sexe





### 2.3. Nombre de suspects-fait selon l'âge des suspects identifiés (TOP 5 des catégories principales)

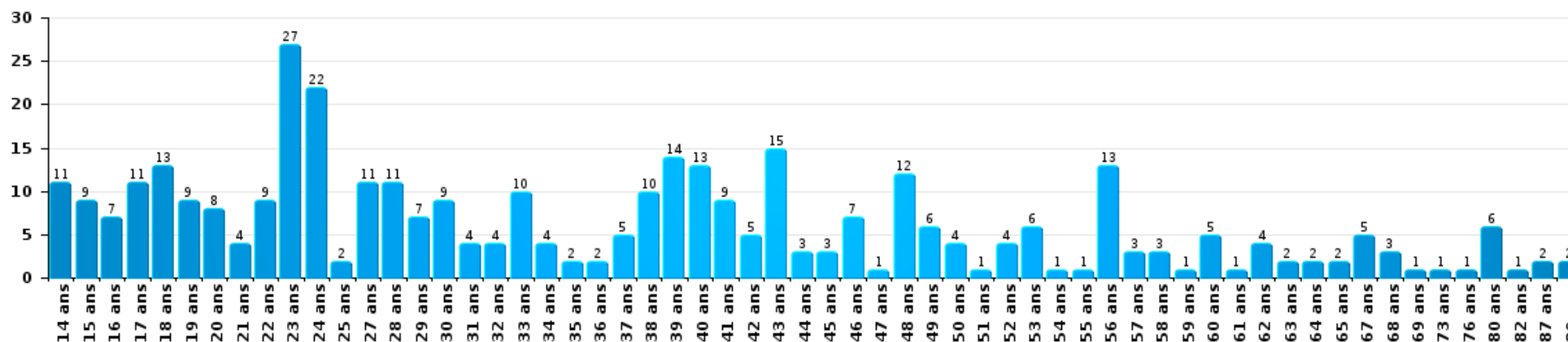
1) Lorsqu'un même suspect a commis plusieurs faits durant la période considérée, il est aussi comptabilisé plusieurs fois, qu'il ait le même âge ou non – 2) Les suspects au-dessous de 14 ans et à partir de 90 ans ne sont pas repris dans le tableau (voir également la note méthodologique)

#### WESTKUST

2023

#### Vol et extorsion

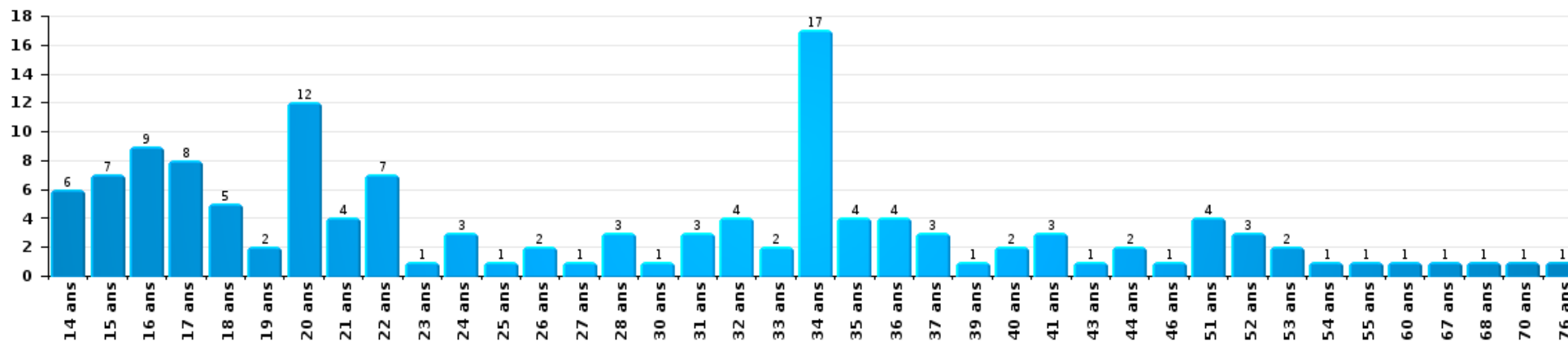
Nombre de suspects-fait par âge (chronologique)





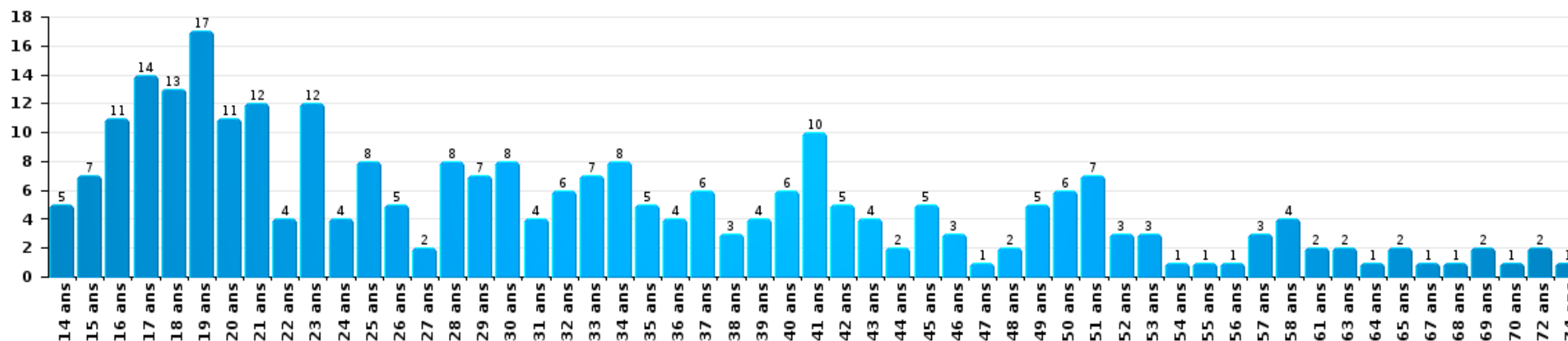
Dégradation de la propriété

Nombre de suspects-fait par âge (chronologique)



Infr. contre l'intégrité physique

Nombre de suspects-fait par âge (chronologique)

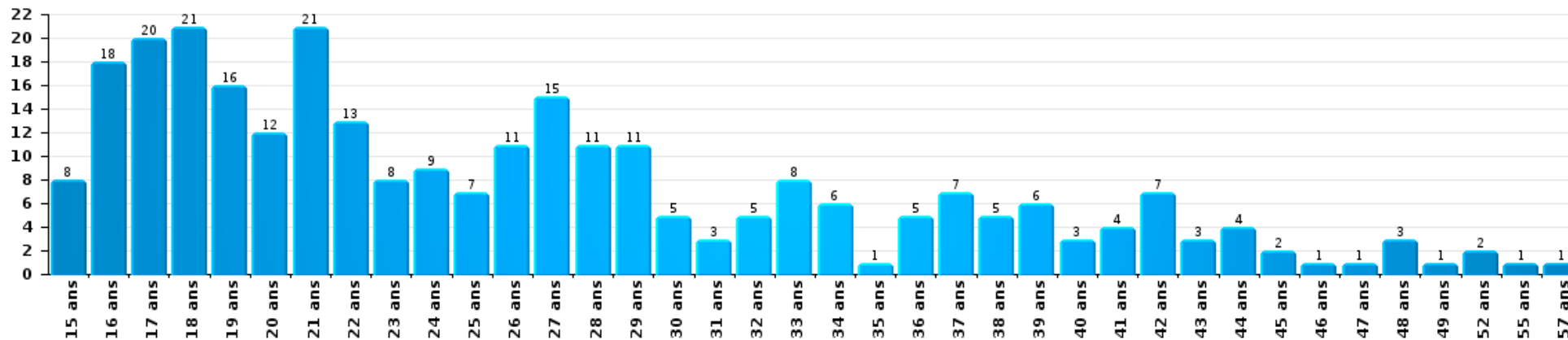






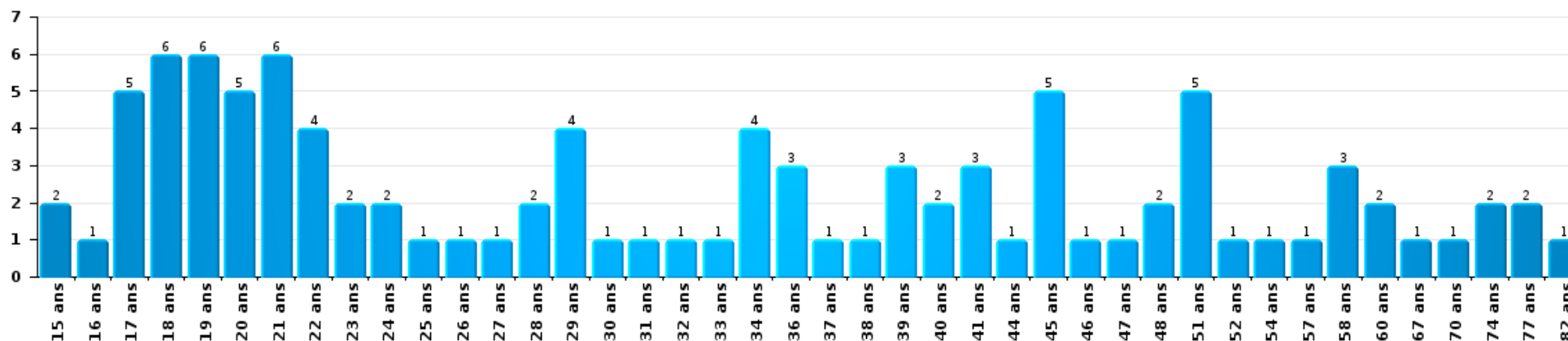
Drogues

Nombre de suspects-fait par âge (chronologique)



Fraude

Nombre de suspects-fait par âge (chronologique)





## 2.4. Nombre de suspects-fait selon l'âge des suspects identifiés (TOP 5 des figures criminelles)

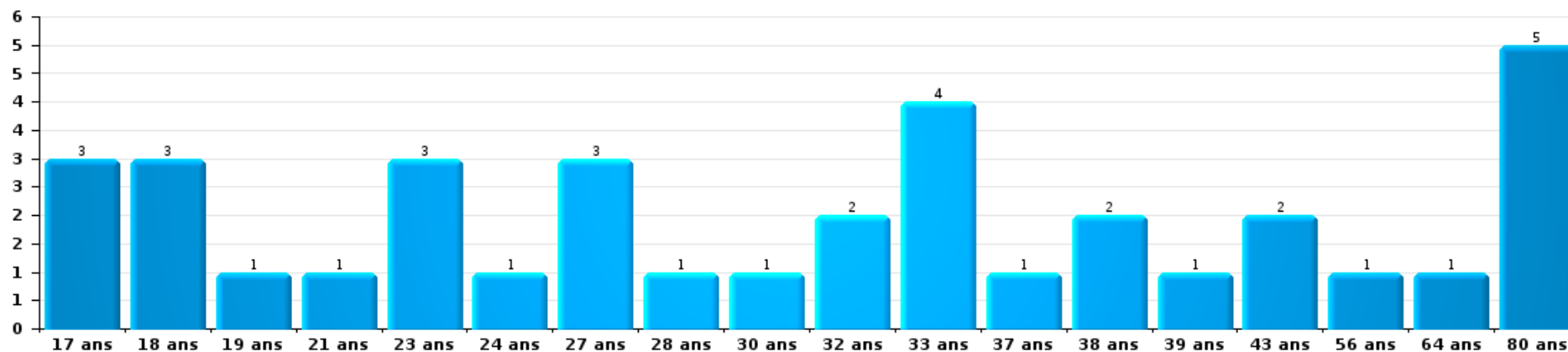
1) Lorsqu'un même suspect a commis plusieurs faits durant la période considérée, il est aussi comptabilisé plusieurs fois, qu'il ait le même âge ou non - 2) Les suspects au-dessous de 14 ans et à partir de 90 ans ne sont pas repris dans le tableau (voir également la note méthodologique)

### WESTKUST

2023

### Cambrilage dans bâtiment (total)

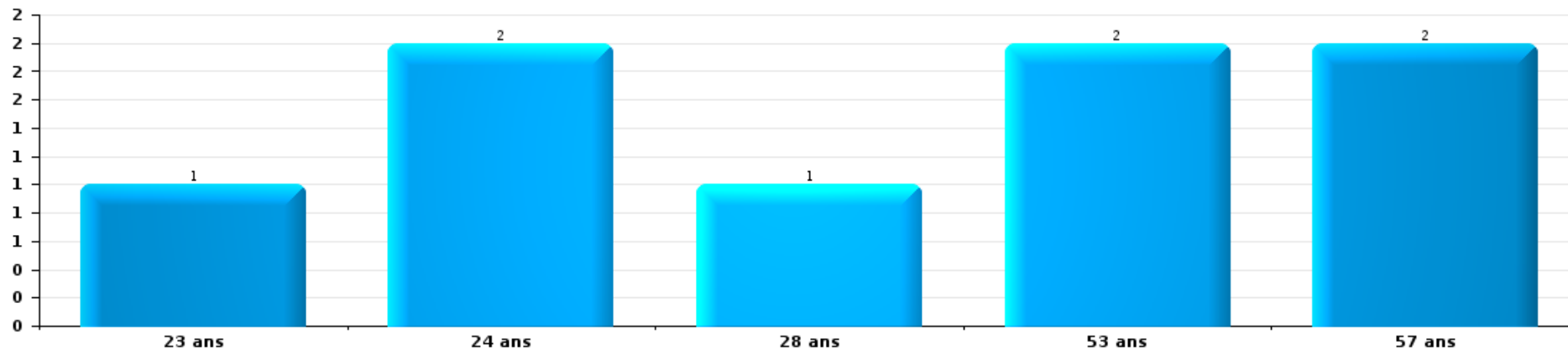
Nombre de suspects-fait par âge (chronologique)





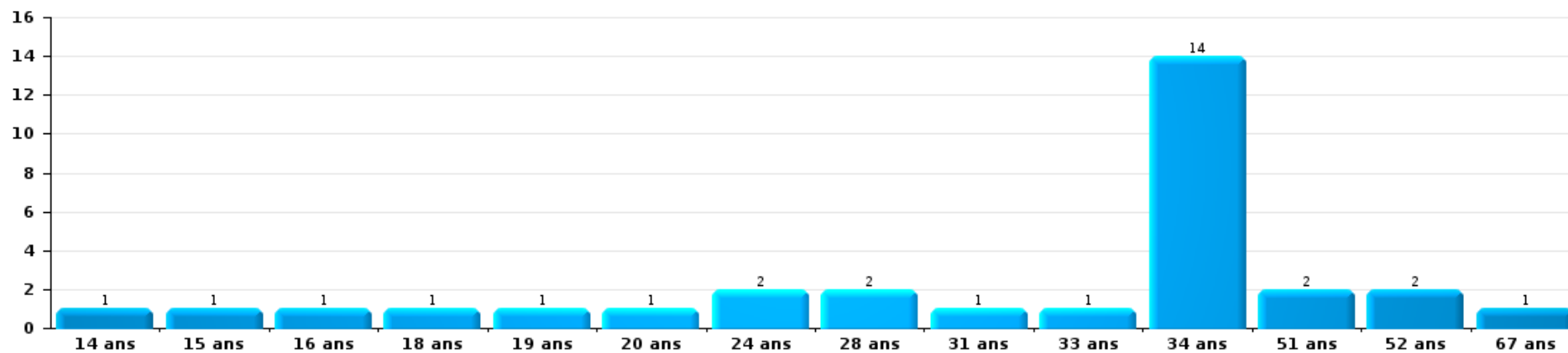
Vol dans ou sur un véhicule

Nombre de suspects-fait par âge (chronologique)



Dégradation de voiture

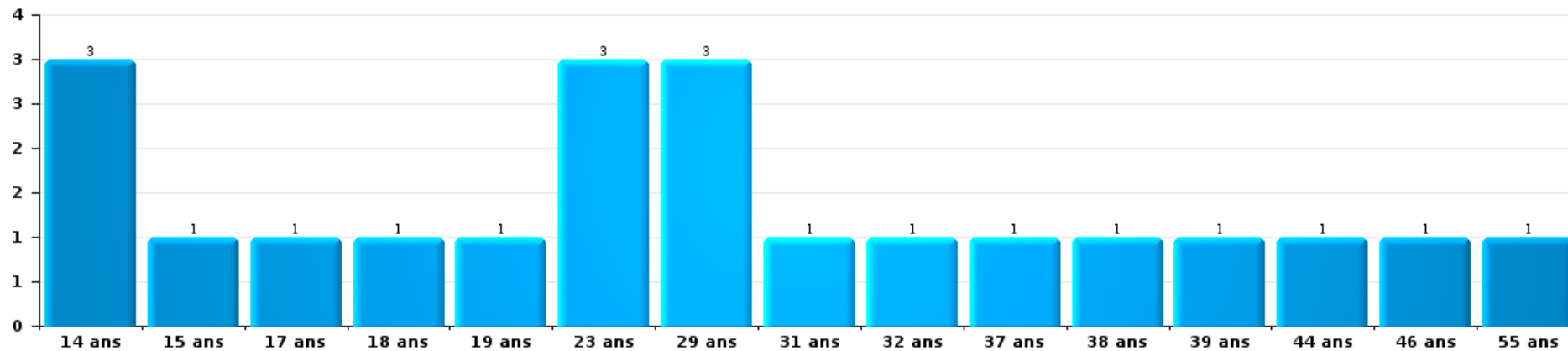
Nombre de suspects-fait par âge (chronologique)





Vol de vélo

Nombre de suspects-fait par âge (chronologique)



# ***STATISTIQUES POLICIERES DE CRIMINALITE***

---

***LIEU DE PERPETRATION: ZONE DE POLICE***

**WESTKUST**

***ANNEXE I: DETAIL PAR CATEGORIE DE DELIT  
CODE PENAL***



**WESTKUST**

**Infraction Code pénal**

**Infr. contre l'intégrité physique**

			2000	2013	2014	2015	2016	2017	2018	2019	2020	2021	2022	2023
Assassinat	Autres	Acc.									1			
		Tent.		1		1		1						1
	Sous-total		1		1		1				1		1	1
Meurtre	Infanticide (meurtre)	Tent.					1							
		Acc.									1			
	Non spécifié	Tent.	4								1			
		Acc.												
	Autres	Tent.		1		1							1	
Sous-total		4	2	1	1	1	5	1	5	3	3	4	8	
Torture et maltraitance	Torture	Acc.											1	
		Acc.												1
	Traitement dégradant	Sous-total											1	1
Coups et/ou blessures vol. en sphère familiale	Entre partenaires ou ex-partenaires	Acc.	38	99	58	62	80	84	85	95	89	87	93	84
	Lors d'un différend familial en général	Acc.	30											
	Par les parents envers un mineur	Acc.		7	2	7	2	4	5	12	8	6	8	6
	Envers les parents	Acc.	4	7	6	7	10	5	2	14	10	8	11	10
	Envers d'autres ascendants directs ou collatéraux	Acc.	1	5	5	6	5	5	8	5	7	2	2	4
	Sous-total		73	118	71	82	97	98	100	126	114	103	114	104
Coups et/ou blessures vol. hors sphère familiale	Bagarres (=coups réciproques)	Acc.	32	26	39	46	38	39	37	52	33	49	69	71
	Coups envers fonctionnaire de police	Acc.		2	3	2	3	7	5	3	7	3	6	6
	Envers un mineur par une pers. ayant autorité	Acc.	3	1	1	3		4	4	2	2	3	3	3
	Envers un mineur qualité de l'auteur inconnue	Acc.	8	6	4	4	5	3	5	2	7	6	7	7
	Envers pers. vulnérable par pers. ayant autorité	Acc.							1	1				2
	Envers pers. vulnérable (qualité auteur inconnue)	Acc.	1											1
	Coups envers personnel transport public	Acc.				1						2		2
	Coups envers personnel autre service public	Acc.			1						2	3	1	
	Coups envers personnel institut d'enseignement	Acc.		1		1	3		1		1	1	1	4
	Non spécifié	Acc.	133	120	123	87	117	99	109	126	95	91	136	125
Tent.		3												
Sous-total		180	156	171	144	166	152	162	186	147	158	223	221	
Abstention coupable	Acc.	1	1			2	2	1	1	1		2	2	



Infr. contre l'intégrité physique

			2000	2013	2014	2015	2016	2017	2018	2019	2020	2021	2022	2023
		Sous-total	1	1			2	2	1	1	1		2	2
Autres infr. volontaires. c/ l'intégrité phys.	Privation de soins à enfant ou personne vulnérable	Acc.		1			2		2					
	Délaissement d'enfant ou personne vulnérable	Acc.	1		1					1				1
	Abandon d'enfant dans le besoin	Acc.		1	1			1						
	Administration substances nuisibles	Acc.	1					1	1	1	1	2		2
	Entrave méchante à la circulation	Acc.	8	1	1	2		1	1	1	1			
	Voies de faits et violences légères	Acc.	22	31	19	17	14	29	12	4	7	2	3	4
		Sous-total	32	34	22	19	16	32	16	7	9	4	3	7
Infr. involontaires contre l'intégrité physique	Homicides involontaires	Acc.								1				
	Coups et/ou blessures involontaires	Acc.	24	12	4	1	6	4	5		2	4	3	1
	Administration involontaire substances nuisibles	Acc.								1				
	Causer un accident de chemin de fer	Acc.	1											
	Morsure de chien	Acc. Tent.		7	5	11	7	4	11	12	4	9	8	11
		Sous-total	25	19	9	12	13	8	16	14	6	13	12	12
		Total	315	331	273	259	295	298	296	339	281	281	360	356



Infr. contre la liberté individuelle

			2000	2013	2014	2015	2016	2017	2018	2019	2020	2021	2022	2023	
Prise d'otages		Acc.	5										1		
		Tent.				1									
		Sous-total	5			1								1	
Enlèvement de mineur ou personne vulnérable	Enlèvement parental	Acc.		1			1			1	1	1		1	
		Acc.	2		1		1						1		
	Autre enlèvement	Tent.	1					2		1					
	Sous-total	3	1	1		1	1	2	1	2	1	1	1	1	
Détention par un particulier		Acc.		1			1	1		3		2	2	3	
		Sous-total		1		1	1		3		2	2	2	3	
<b>Total</b>			<b>8</b>	<b>2</b>	<b>1</b>		<b>3</b>	<b>2</b>	<b>2</b>	<b>4</b>	<b>2</b>	<b>3</b>	<b>4</b>	<b>4</b>	





Infr. contre les mœurs

			2000	2013	2014	2015	2016	2017	2018	2019	2020	2021	2022	2023	
Viol n'ayant pas causé la mort	Victime < 10a	Acc.	6	3	2	3	3	4	5	3	2	2			
	Victime 10a - 14a	Acc.	3	5	1	2	1	2	4	6	3	3			
	Victime 14a - 16a	Acc.			1	2	2		2	2	2	1	1	2	
		Tent.												1	
	Victime 16a - 18a	Acc.	1	1	3	1	3	1	1	1	2		1		
		Tent.					1								
	Victime majeure	Acc.	3	8	3	3	6	7	3	3	5	12	13	1	
Tent.					1				2	1		1			
Victime âge inconnu	Acc.									3		1			
	<b>Sous-total</b>		<b>13</b>	<b>17</b>	<b>10</b>	<b>12</b>	<b>16</b>	<b>14</b>	<b>17</b>	<b>22</b>	<b>18</b>	<b>22</b>	<b>4</b>		
Viol avec conséquence inconnue		Acc.	5						1						
		<b>Sous-total</b>	<b>5</b>						<b>1</b>						
Viol n'ayant pas causé la mort (nvCPS)	Victime < 16a	Acc.											3	9	
	Victime 16a - 18a	Acc.											2	3	
	Victime majeure	Acc.											12	7	
		Tent.													1
	<b>Sous-total</b>												<b>17</b>	<b>20</b>	
Attentat à la pudeur avec violence / menace	Victime < 16a	Acc.	1				4	1	2	2	1	3			
		Tent.										1			
	Victime 16a - 18a	Acc.		2	2	1	1	1	1						
		Acc.	4	1	4	3	4	1	6	3	2	9	1		
Victime majeure	Tent.		1	1											
	<b>Sous-total</b>		<b>5</b>	<b>4</b>	<b>7</b>	<b>4</b>	<b>9</b>	<b>3</b>	<b>9</b>	<b>5</b>	<b>4</b>	<b>12</b>	<b>1</b>		
Attentat à la pudeur sans violence / menace	Victime < 16a	Acc.	6	14	7	5	10	16	1	11	6	10	2		
		Tent.				1	1		2						
	Victime 16a - 18a	Acc.		2		1	1	1	2	3		2	1		
		Acc.	1		4	2	2	3	4	1	1	5	1		
Victime âge inconnu	Acc.														
	<b>Sous-total</b>		<b>7</b>	<b>16</b>	<b>11</b>	<b>9</b>	<b>14</b>	<b>20</b>	<b>9</b>	<b>15</b>	<b>7</b>	<b>17</b>	<b>4</b>		
Attentat à la pudeur non spécifié		Acc.	4	1	1										
		Tent.	1												
		<b>Sous-total</b>	<b>5</b>	<b>1</b>	<b>1</b>										
Atteinte intégrité sexuelle sans mort (nvCPS)	Victime < 16a	Acc.									1	1	12	8	
	Victime 16a - 18a	Acc.											3	5	
	Victime majeure	Acc.										1	5	10	



**Infr. contre les mœurs**

			2000	2013	2014	2015	2016	2017	2018	2019	2020	2021	2022	2023
		Sous-total									1	2	20	23
<b>Atteinte intégrité sex.-indéterminé (nvCPS)</b>		Acc.											1	1
		Sous-total											1	1
<b>Pornographie enfantine</b>	Détention	Acc.		3	4	1	1	2	5	1	6	2	2	
	Distribution	Acc.		1	3	1	5	5	5	3	5	4	1	
	Accès pornographie enfantine via technologie	Acc.									1			
	Non spécifié	Acc.		2	1	1	2							
		Sous-total		6	8	3	8	7	10	4	12	6	3	
<b>Pornographie</b>		Acc.				1		1					2	
		Sous-total				1		1					2	
<b>Incitation à la débauche</b>	Victime mineure	Acc.		2		4	4	3		2	6			
	Age victime inconnu	Acc.									3	1		
	Publicité par ICT pour débauche	Acc.							1			1		
	Autre publicité pour débauche	Acc.	1							2		4		
	Non spécifié	Acc.	1											
		Sous-total	2	2	4	4	3	1	4	9	6			
<b>Exploitation de la débauche d'autrui</b>	Victime majeure	Acc.			1		2		3		1		1	
	Age victime inconnu	Acc.	2				1							
		Sous-total	2		1		3		3		1		1	
<b>Outrage public aux bonnes mœurs</b>	Actions (exhibitionnisme, etc.)	Acc.	18	7	6	7	4	4	5	4	7	6	10	
	Ecrits, images, objets	Acc.	3	2	2	2	5	6	5	8	3	2	5	
	Obscénités en public	Acc.						1						
	Exhibitionnisme (nvCPS)	Acc.											1	6
	Non spécifié	Acc.	1					1						
		Sous-total	22	9	8	9	9	12	10	12	10	8	16	6
<b>Voyeurisme</b>	Observation/enregistrement de nudité ou intimité	Acc.		2	2		3	2	2		1	1		
	Diffusion enregistrement nudité ou intimité	Acc.						6	1	2		6	8	
		Sous-total		2	2		3	8	3	2	1	7	8	
<b>Voyeurisme direct (nvCPS)</b>	Victime < 16a	Acc.											1	2
		Sous-total											1	2
<b>Voyeurisme via moyen technique ou autre (nvCPS)</b>	Victime < 16a	Acc.											1	
	Victime majeure	Acc.											6	3
		Sous-total											7	3



**Infr. contre les mœurs**

			2000	2013	2014	2015	2016	2017	2018	2019	2020	2021	2022	2023		
Diffusion de contenu à caractère sexuel (nvCPS)	Victime majeure	Acc.													1	
		Sous-total														1
Diffusion contenu sex. but méchant/lucrat. (nvCPS)	Victime < 16a	Acc.											1	2		
		Victime 16a - 18a	Acc.													4
			Acc.												2	7
		Victime majeure	Tent.												1	
		Sous-total										1	5	11		
Grooming (contact par ICT avec mineur < 16 ans)		Acc.							1	1	1	1				
		Sous-total							1	1	1	1				
Grooming offline - sans ICT (nvCPS)	Victime < 16a	Acc.													1	
		Sous-total													1	
Grooming online - avec ICT (nvCPS)	Victime < 16a	Acc.												1	1	
		Sous-total												1	1	
Exploitation sexuelle mineurs-prostitution (nvCPS)	Incitation à la débauche/prostit. (nvCPS)	Acc.													3	
		Sous-total													3	
Images d'abus sexuels de mineurs (nvCPS)	Production/diffusion images abus sexuels (nvCPS)	Acc.												1	4	
		Détention/acquisition images abus sexuels (nvCPS)	Acc.													1
			Sous-total												1	5
		Total	61	57	48	41	67	67	65	65	64	82	92	77		



**Infr. contre autres valeurs morales et sentiments**

			2000	2013	2014	2015	2016	2017	2018	2019	2020	2021	2022	2023	
Harcèlement	Harcèlement par téléphone (OLD)	Acc.	9												
		Acc.	10	87	57	79	56	74	54	102	90	61	79	75	
		Tent.	1												
		Sous-total	20	87	57	79	56	74	54	102	90	61	79	75	
Violation de sépulture		Acc.	2		2						1		1		
		Sous-total	2		2						1		1		
Violation du secret professionnel		Acc.	2					1	2	2	1	2	1		
		Sous-total	2					1	2	2	1	2	1		
Atteinte à l'honneur	Calomnie et diffamation	Acc.	16	10	14	18	10	14	16	30	12	22	15	15	
	Déclaration calomnieuse	Acc.		2	1		5	1		2		2	2	1	
	Imputation calomnieuse	Acc.	1	2	2	2	2	2	2	2	1	2	1		
	Divulgateur méchant	Acc.		1	1		1	1	1			1	1	1	
	Injures (Délit)	Acc.	20	12	13	9	6	13	11	12	7	8	10	7	
	Non spécifié	Acc.					1						1	1	
	Sous-total	37	27	31	29	25	31	30	46	20	36	30	24		
Vie privée	Intrusion de nuit	Acc.	2			1									
		Violation de domicile par un particulier	Acc.	18	6	11	6	9	14	10	12	11	13	12	10
			Acc.	1	2	1				1		1		2	2
			Sous-total	21	8	12	7	9	14	11	12	12	13	14	12
Tapage nocturne		Acc.	40	9	3	4	8	7	4		2	4	3	3	
		Sous-total	40	9	3	4	8	7	4		2	4	3	3	
Violation de communication par particulier		Acc.			1										
		Sous-total			1										
Abus faiblesses de personnes		Acc.						1		2		1	1		
		Sous-total						1		2		1	1		
Vie privée moeurs: publication identité victime		Acc.								1	1				
		Sous-total								1	1				
Cyberlokkking (leurre de mineur par ICT)		Acc.				1	3				2	1	1	1	
		Sous-total				1	3				2	1	1	1	
Attirer ou utiliser mineur ou personne vulnérable		Acc.							1			1			
		Sous-total							1			1			



Infr. contre autres valeurs morales et sentiments

			2000	2013	2014	2015	2016	2017	2018	2019	2020	2021	2022	2023
Occupation bien d'autrui (squatter)	Pénétrer / occuper / séjourner (bien non habité)	Acc.								3	4	1		
	Pas donner suite ordonnance d'évacuation/expulsion	Acc.							1					
		Sous-total							1	3	4	1		
Total			122	131	106	119	99	131	103	168	133	120	130	115



Infr. relative au statut juridique de l'enfant

			2000	2013	2014	2015	2016	2017	2018	2019	2020	2021	2022	2023
Non-représentation d'enfants	Par les parents	Acc.	1	2	4	2		1		1	3			
	Par une personne qui en a la charge	Acc.				1								
		Sous-total	1	2	4	2	1	1		1	3			
Suppression d'un enfant		Acc.	1											
		Sous-total	1											
Non spécifié		Acc.			1									
		Sous-total			1									
		Total	2	2	5	2	1	1		1	3			



Vol et extorsion

			2000	2013	2014	2015	2016	2017	2018	2019	2020	2021	2022	2023	
Vol avec circ. aggr.	Avec violence	Acc.	15	8	12	10	5	8	8	6	6	8	3	7	
		Tent.	8	3	2	1	5	2	2	2	2	3	1		
	Sans violence	Acc.	238	312	297	231	209	175	263	160	124	97	165	165	
		Tent.	106	103	105	77	85	106	87	74	62	45	136	80	
	<b>Sous-total</b>			<b>367</b>	<b>426</b>	<b>416</b>	<b>319</b>	<b>304</b>	<b>291</b>	<b>360</b>	<b>242</b>	<b>195</b>	<b>151</b>	<b>304</b>	<b>250</b>
Vol sans circ. aggr.	Avec violence	Acc.	6	14	10	20	8	7	5	9	5	4	9	7	
		Tent.	2	3	1	2	2	1	3		2	2	1	1	
	Sans violence, Vol à la tire	Acc.	31	77	52	45	41	38	38	45	13	17	24	28	
		Tent.		1				1	1			1			
	Sans violence, Vol d'usage	Acc.	3		1	2	1		2	2	1	2	1	2	
		Tent.												1	
	Sans violence, Vol domestique	Acc.	14	31	21	20	24	20	14	24	5	29	26	20	
		Tent.											1		
	Sans violence	Acc.	1.420	845	798	731	710	761	660	556	464	467	575	561	
		Tent.	26	22	8	11	19	21	9	16	17	16	14	33	
<b>Sous-total</b>			<b>1.502</b>	<b>993</b>	<b>891</b>	<b>831</b>	<b>805</b>	<b>849</b>	<b>732</b>	<b>652</b>	<b>507</b>	<b>538</b>	<b>651</b>	<b>653</b>	
Vol non spécifié		Acc.	339	1	6	2	2	4	6	2		1		2	
		Tent.	135												
	<b>Sous-total</b>		<b>474</b>	<b>1</b>	<b>6</b>	<b>2</b>	<b>2</b>	<b>4</b>	<b>6</b>	<b>2</b>		<b>1</b>		<b>2</b>	
Extorsion		Acc.	4	4	5	3	5	4	5	9	6	9	14	11	
		Tent.	9	6	5	4	4	4	5	4	1	6	11	9	
	<b>Sous-total</b>		<b>13</b>	<b>10</b>	<b>10</b>	<b>7</b>	<b>9</b>	<b>8</b>	<b>10</b>	<b>13</b>	<b>7</b>	<b>15</b>	<b>25</b>	<b>20</b>	
<b>Total</b>			<b>2.356</b>	<b>1.430</b>	<b>1.323</b>	<b>1.159</b>	<b>1.120</b>	<b>1.152</b>	<b>1.108</b>	<b>909</b>	<b>709</b>	<b>705</b>	<b>980</b>	<b>925</b>	



**Fraude**

			2000	2013	2014	2015	2016	2017	2018	2019	2020	2021	2022	2023
Blanchiment d'argent	Acc.			1	2	1	2	8	3	8	14	11	10	12
	Sous-total			1	2	1	2	8	3	8	14	11	10	12
Recel	Recel simple	Acc.	3	3		1	3	2	1		3	3	6	4
	Non spécifié	Acc.	2	1				1						
	Sous-total		5	4		1	3	3	1		3	3	6	4
Grivèlerie	Carburant / lubrifiant	Acc.	17	7	1	5	3	1	4			2	2	3
	Boissons et aliments	Acc.	5	21	10	13	12	7	13	24	7		31	10
	Voiture de location	Acc.	2	8	4	1	5	5	1	6	8	3	9	2
	Logements	Acc.	14	7	7	6	14	8	7	10	1	4	9	4
		Tent.							2					
	Non spécifié	Acc.	6											
Sous-total		44	43	22	25	34	21	27	40	16	9	51	19	
Corruption privée	Acc.					1								
	Sous-total					1								
Détournement et destruction frauduleuse	Cel frauduleux	Inc.	4											
		Acc.	357	15	20	12	23	23	21	23	21	35	32	24
	D'argent, de papiers, etc.	Acc.	1	1										
	D'objets saisis	Acc.	1				1		1					
	De biens mobiliers des époux	Acc.	1											
	Non spécifié	Acc.	7	1		2			1		2	1		
Sous-total		371	17	20	14	24	23	23	23	23	36	32	24	
Escoquerie	Fraude par internet	Acc.		28	40	37	47	47	85	141	221	221	169	229
		Tent.		13	12	6	20	19	17	20	23	25	20	11
	Escoquerie sans internet	Acc.		33	34	25	24	32	26	25	25	31	24	23
		Tent.		16	16	10	10	13	12	9	4	6	6	10
	Non spécifié	Acc.	71											
		Tent.	22											
Sous-total		93	90	102	78	101	111	140	195	273	283	219	273	
Tromperie	Marchandises vendues / travail fourni	Acc.	1				1	1						
	Non spécifié	Acc.											1	
	Sous-total		1				1	1					1	





**Fraude**

			2000	2013	2014	2015	2016	2017	2018	2019	2020	2021	2022	2023	
Abus de confiance et infr. apparentées	Abus de confiance	Acc.	59	33	42	26	22	19	29	25	26	21	25	26	
		Tent.	1		1										
	Abus des faiblesses	Acc.	6	1	2		1	2			3	3	2	2	
		Sous-total	66	34	45	26	23	21	29	28	29	23	27	26	
Abus de biens sociaux	Par des sociétés	Acc.		1						1			1		
		Acc.											1	1	
	Autres	Sous-total		1						1			2	1	
Infr. liées à l'insolvabilité	Par le débiteur	Acc.		1					1						
		Acc.		3	1	5	3	1		2	1	4		1	
	Non spécifié	Sous-total		4	1	5	3	1	1	2	1	4		1	
Insolvabilité frauduleuse		Acc.												1	
		Sous-total													1
Chèques sans provision		Inc.	1												
		Acc.	189			1			2						
		Tent.	1												
		Sous-total	191			1			2						
<b>Total</b>			<b>771</b>	<b>194</b>	<b>192</b>	<b>151</b>	<b>192</b>	<b>189</b>	<b>226</b>	<b>297</b>	<b>359</b>	<b>369</b>	<b>348</b>	<b>361</b>	



Dégradation de la propriété

			2000	2013	2014	2015	2016	2017	2018	2019	2020	2021	2022	2023
Incendie volontaire	Dans lieu habité (de jour)	Acc.			3	1	2	3	2	2				1
		Acc.	1	1	6		4	4	2			1	2	2
	Dans lieu habité (de nuit)	Tent.							1					1
		Acc.	1		2			1		1				
	Dans lieu habité (moment indéterminé)	Tent.					1							
	Dans un autre lieu (de jour)	Acc.	1	4	4	3	5	8	3	3	2	7	6	8
	Dans un autre lieu (de nuit)	Acc.	4	6	2	1	4	2	2	6	4	3	6	2
	Dans un autre lieu (moment indéterminé)	Acc.	1	1	1	3	1	3	1	2				2
		Tent.	1											
	Acc.	8												
	Tent.	1												
	Sous-total		17	12	18	8	17	21	11	14	6	11	14	16
Destruction par explosion volontaire	Dans un autre lieu (de jour)	Acc.	4											
	Sous-total		4											
Incendie involontaire		Acc.	39	31	26	36	36	22	27	29	36	30	27	17
	Sous-total		39	31	26	36	36	22	27	29	36	30	27	17
Destruction, dénaturation, dégradation	Avec circ. aggr.	Acc.	20	1			1	5	2	1		1		
	Destruction de biens agricoles	Acc.	1	1					1					
		Acc.	219				1							
	Non spécifié	Tent.	3											
	Sous-total		243	2			2	5	3	1		1		
Vandalisme	Sur véhicules	Acc.	125	281	250	240	200	226	196	189	133	129	151	150
		Tent.						1			1			
	Sur autres biens mobiliers	Acc.	166	62	62	49	49	46	41	41	40	51	21	38
		Tent.	1											
	Graffitis	Acc.	6	27	39	26	17	24	10	16	7	12	27	20
	Autres détériorations sur biens immobiliers	Acc.	74	170	207	205	158	195	160	134	145	153	176	153
		Tent.	1											
Dégradation de clôture	Acc.	1	9	5	1	4	2	3	4	4	5	1	4	
	Sous-total		374	549	563	521	428	494	410	384	330	350	376	365
	Total		677	594	607	565	483	542	451	428	372	392	417	398



Infr. contre la Sécurité de l'Etat

			2000	2013	2014	2015	2016	2017	2018	2019	2020	2021	2022	2023
Roi et gouvernement	Acc.								1					
	Sous-total								1					
Sûreté extérieure de l'Etat	Acc.				1	1			1			1		
	Sous-total				1	1			1			1		
Terrorisme	Groupe terroriste	Acc.			1						1			
	Diffuser un message qui incite au terrorisme	Acc.							1					
	Sous-total				1				1		1			
Non spécifié	Acc.							1						
	Sous-total							1						
<b>Total</b>					<b>1</b>	<b>1</b>	<b>1</b>	<b>1</b>	<b>3</b>		<b>1</b>	<b>1</b>		



Infr. contre la sécurité publique

			2000	2013	2014	2015	2016	2017	2018	2019	2020	2021	2022	2023
Organisation criminelle	Acc.			1		3	1	1				2	2	1
	Sous-total			1		3	1	1				2	2	1
Association de malfaiteurs	Acc.			1	2	3				1	1	2	2	14
	Sous-total			1	2	3				1	1	2	2	14
Evasion de prisonniers	Evasion simple	Acc.						1			1			
	Non-entrée de congé	Acc.												1
	Non-respect surveillance électronique	Acc.		1	9	18	6	14	9	7	14	4	8	4
	Non spécifié	Acc.								2				2
	Sous-total			1	9	18	6	15	9	9	9	15	4	8
Recel	Recel de criminel	Acc.	1											
	Sous-total		1											
Menaces	Menace d'attentat	Acc.	3				1		1	1	8	5	4	
	Verbales	Acc.	90	35	34	39	44	49	61	46	50	66	65	50
		Tent.	1											
	Ecrites	Acc.	12	15	17	25	15	12	14	22	22	23	20	20
	Par gestes, emblèmes	Acc.	17	15	13	15	22	20	25	33	34	26	26	36
	Alerte à la bombe	Acc.							1			1	1	2
	Non spécifié	Acc.	4											
	Tent.	2												
	Sous-total		129	65	64	79	82	81	102	102	114	121	116	108
	Total		130	68	75	103	89	97	111	112	130	129	128	130



Infr. contre l'autorité publique

			2000	2013	2014	2015	2016	2017	2018	2019	2020	2021	2022	2023
<b>Violence c/ personnes investies autorité publique</b>		Acc.	1	1			2		2	1	2	1	3	4
		Sous-total	1	1			2		2	1	2	1	3	4
<b>Rébellion</b>	Rébellion armée	Acc.	1	3	2	3	2	2	2	2	2	2	1	3
	Rébellion non armée	Acc.	9	11	15	18	24	14	23	23	38	20	20	27
	Non spécifié	Acc.	2	1							1			
		Tent.	1											
		Sous-total	13	15	17	21	26	16	25	25	41	22	21	30
<b>Outrages</b>		Acc.	14	2	5	4	5	3	5	8	10	7	11	16
		Sous-total	14	2	5	4	5	3	5	8	10	7	11	16
<b>Refus de coopération (informatique et télécom)</b>		Acc.											1	
		Sous-total											1	
<b>Autres infractions</b>	Bris de scellés	Acc.	4	1	1						1			
	Entraves exercice fonction judiciaire	Acc.	1							1				
		Sous-total	5	1	1					1	1			
		Total	33	19	23	25	33	19	32	35	54	30	36	50



Infr. contre la foi publique

			2000	2013	2014	2015	2016	2017	2018	2019	2020	2021	2022	2023
Faux en écritures	Faux en écritures	Acc.	26	32	32	46	45	36	36	30	52	110	94	62
		Tent.								1				
	Usage de faux en écrit. et écrit. falsifiées	Acc.	2	29	39	43	36	31	23	29	47	97	87	53
		Tent.	1					1	1					
		Sous-total	29	61	71	89	81	68	60	60	99	207	181	115
Usurpation	Immixtion dans fonctions publiques	Acc.											1	
	De fonctions	Acc.		1	2				1			1	3	1
	De titres	Acc.			1								2	
	De costumes, de décorations, etc.	Acc.						2						
	De nom	Acc.	5	3	9	18	72	15	13	14	25	27	22	28
	Non spécifié	Acc.										2		
		Sous-total	5	4	12	18	72	17	14	14	25	30	28	29
Contrefaçon / falsification	Contrefaçon	Acc.		5	2	1	1	1			1	1	3	2
		Tent.							1					
	Falsification	Acc.	1	5	2	2		1		2	2			
		Sous-total	1	10	4	3	1	2	1	2	3	1	3	2
Fausses monnaies	Emission	Acc.	39	18	9	14	1	5	2	6	4	1	1	2
		Tent.	3		2		2	1		2		1	1	
	Non spécifié	Acc.	13											
		Tent.	1											
	Autres	Acc.	7							1		1		1
		Sous-total	63	18	11	14	3	6	2	9	4	3	2	3
Faux en justice	Faux témoignage	Acc.	1											
	Fausses déclarations	Acc.	2			2	2	1	3					
	Faux serment	Acc.			1									
		Sous-total	3		1	2	2	1	3					
		Total	101	93	99	126	159	94	80	85	131	241	214	149



**WESTKUST**

**Infraction Code pénal**

**Infr. contre la famille**

		2000	2013	2014	2015	2016	2017	2018	2019	2020	2021	2022	2023
Abandon de famille	Acc.	3											
	Sous-total	3											
Refus du droit aux relations personnelles	Acc.	86	25	23	28	15	11	19	23	27	22	17	24
	Sous-total	86	25	23	28	15	11	19	23	27	22	17	24
Non-acquittement pension alimentaire	Acc.	17	5	1	1		2	3	1	2	2	1	
	Sous-total	17	5	1	1		2	3	1	2	2	1	
<b>Total</b>		<b>106</b>	<b>30</b>	<b>24</b>	<b>29</b>	<b>15</b>	<b>13</b>	<b>22</b>	<b>24</b>	<b>29</b>	<b>24</b>	<b>18</b>	<b>24</b>

**Criminalité informatique**

		2000	2013	2014	2015	2016	2017	2018	2019	2020	2021	2022	2023
Hacking	Acc.		1	3	7	18	9	15	34	46	34	32	34
	Tent.							1		1			1
	Sous-total		1	3	7	18	9	16	34	47	34	32	35
Faux en informatique	Acc.		2		9	5	4	2	1	19	4	14	20
	Tent.								4			1	
	Sous-total		2		9	5	4	2	5	19	4	15	20
Fraude informatique	Acc.		30	24	19	31	28	28	71	177	161	209	198
	Tent.		5		2	1	7	6	5	13	3	13	8
	Sous-total		35	24	21	32	35	34	76	190	164	222	206
Sabotage	Acc.		4			2	5	1	7	8	8	6	7
	Tent.						1						
	Sous-total		4			2	6	1	7	8	8	6	7
<b>Total</b>			<b>42</b>	<b>27</b>	<b>37</b>	<b>57</b>	<b>54</b>	<b>53</b>	<b>122</b>	<b>264</b>	<b>210</b>	<b>275</b>	<b>268</b>



**Exercice illégal de l'autorité publique**

		2000	2013	2014	2015	2016	2017	2018	2019	2020	2021	2022	2023
<b>Usurpation de pouvoir</b>	Acc.		1										
	Sous-total		1										
<b>Corruption publique</b>	Acc.	1						1		1			
	Sous-total	1						1		1			
<b>Détention par fonctionnaire public</b>	Acc.	1			1								
	Sous-total	1			1								
<b>Violation de domicile par fonctionnaire public</b>	Acc.	1											
	Sous-total	1											
<b>Actes arbitraires</b>	Acc.	1									1		1
	Sous-total	1									1		1
<b>Abus de l'autorité</b>	Acc.									1		1	
	Sous-total									1		1	
<b>Négligence du dépositaire</b>	Acc.												1
	Sous-total												1
	<b>Total</b>	<b>4</b>	<b>1</b>		<b>1</b>			<b>1</b>		<b>2</b>	<b>1</b>	<b>1</b>	<b>2</b>

**Marchand de sommeil**

		2000	2013	2014	2015	2016	2017	2018	2019	2020	2021	2022	2023
<b>Sans circ. aggr.</b>	Acc.			1						1	1	1	1
	Sous-total			1						1	1	1	1
<b>Avec circ. aggr.</b>	Acc.												1
	Sous-total												1
	<b>Total</b>			<b>1</b>						<b>1</b>	<b>1</b>	<b>1</b>	<b>2</b>





**Exploitation de la mendicité**

		2000	2013	2014	2015	2016	2017	2018	2019	2020	2021	2022	2023
Incitation à la mendicité	Acc.									1			
	Sous-total									1			
Exploitation de la mendicité d'autrui	Acc.		1							1			
	Sous-total		1							1			
<b>Total</b>			1							2			

**Traite des êtres humains**

		2000	2013	2014	2015	2016	2017	2018	2019	2020	2021	2022	2023
Exploitation sexuelle	Acc.			1		1					8	7	
	Sous-total			1		1					8	7	
Exploitation économique	Acc.		1		3	2					1		1
	Sous-total		1		3	2					1		1
<b>Total</b>			1	1	3	3					9	7	1

**Autres infractions Code pénal**

		2000	2013	2014	2015	2016	2017	2018	2019	2020	2021	2022	2023
	Acc.			1		1			1				
	Sous-total			1		1			1				
<b>Total</b>				1		1			1				



**Contravention Code pénal**

		2000	2013	2014	2015	2016	2017	2018	2019	2020	2021	2022	2023
Injures (Contravention)	Acc.	34											
	Sous-total	34											
Destruction d'animaux (Contravention)	Acc.	5											
	Sous-total	5											
Autres contraventions CP	Acc.	351		1									
	Tent.	2											
	Sous-total	353		1									
<b>Total</b>		<b>392</b>		<b>1</b>									

# ***STATISTIQUES POLICIERES DE CRIMINALITE***

---

***LIEU DE PERPETRATION: ZONE DE POLICE***

**WESTKUST**

***ANNEXE II: DETAIL PAR CATEGORIE DE DELIT  
LOIS SPECIALES***



**WESTKUST**

**Infraction Lois spéciales**

<b>Drogues</b>			2000	2013	2014	2015	2016	2017	2018	2019	2020	2021	2022	2023	
<b>Détention</b>	Acc.		64	59	174	156	154	192	163	230	243	216	169	211	
		Tent.	2												
		<b>Sous-total</b>	<b>66</b>	<b>59</b>	<b>174</b>	<b>156</b>	<b>154</b>	<b>192</b>	<b>163</b>	<b>230</b>	<b>243</b>	<b>216</b>	<b>169</b>	<b>211</b>	
<b>Usage</b>	<b>Usage en groupe</b>	Acc.	56												
		Tent.	2												
	<b>Usage individuel</b>	Acc.	45												
		Tent.	2												
	<b>Faciliter l'usage</b>	Acc.		6	8	3	3	5	3	7	3	3	1	3	
	<b>Incitation à l'usage</b>	Acc.	3	1	1	1		2		1	1	1	2		
<b>Désordre, scandale ou danger dans un espace public</b>	Acc.				1	2	1	2	1	2	7	4	2		
	<b>Sous-total</b>	<b>108</b>	<b>7</b>	<b>9</b>	<b>4</b>	<b>4</b>	<b>9</b>	<b>4</b>	<b>10</b>	<b>11</b>	<b>8</b>	<b>5</b>	<b>3</b>		
<b>Importation et exportation</b>	Acc.		18	5	10	20	19	13	7	15	6	1	4	3	
		Tent.					1								
		<b>Sous-total</b>	<b>18</b>	<b>5</b>	<b>10</b>	<b>20</b>	<b>19</b>	<b>14</b>	<b>7</b>	<b>15</b>	<b>6</b>	<b>1</b>	<b>4</b>	<b>3</b>	
<b>Fabrication</b>	Acc.		2	6	7	3	3	3	2	5	7	6	2	1	
		Tent.													
		<b>Sous-total</b>	<b>2</b>	<b>6</b>	<b>7</b>	<b>3</b>	<b>3</b>	<b>3</b>	<b>2</b>	<b>5</b>	<b>7</b>	<b>6</b>	<b>2</b>	<b>1</b>	
<b>Commerce</b>	Acc.		30	28	31	27	36	36	24	45	47	44	36	55	
		Tent.	1												
		<b>Sous-total</b>	<b>31</b>	<b>28</b>	<b>31</b>	<b>27</b>	<b>36</b>	<b>36</b>	<b>24</b>	<b>45</b>	<b>47</b>	<b>44</b>	<b>36</b>	<b>55</b>	
<b>Autres</b>	Acc.		3	5	4	1		3	8	1	1	1	3	1	
		Tent.													
		<b>Sous-total</b>	<b>3</b>	<b>5</b>	<b>4</b>	<b>1</b>		<b>3</b>	<b>8</b>	<b>1</b>	<b>1</b>	<b>1</b>	<b>3</b>	<b>1</b>	
	<b>Total</b>	<b>228</b>	<b>110</b>	<b>235</b>	<b>211</b>	<b>216</b>	<b>257</b>	<b>208</b>	<b>306</b>	<b>315</b>	<b>276</b>	<b>219</b>	<b>274</b>		



Législation sur les étrangers			2000	2013	2014	2015	2016	2017	2018	2019	2020	2021	2022	2023
Transmigration illégale	Mariages simulés/blancs sans récompense/contrainte	Acc.		8	7	8	9	1	3	3	3	1	6	3
		Tent.			1				1					
	Cohab. légale de complais. sans récompense/contr.	Acc.						2	1					1
	Accès au territoire	Acc.	33	4	26	36	107	41	46	38	73	66	50	36
		Tent.									1			
	Séjour	Acc.	8	28	35	54	121	23	46	28	31	40	25	26
		Tent.					1							
Éloignement	Acc.	1		1		1								1
Pas de port de documents d'identité ou de voyage	Acc.			1							4			1
Inscription au registre des étrangers	Acc.	1									5			
	Sous-total		43	40	71	98	239	67	97	70	116	107	81	68
Trafic d'êtres humains	Acc.				3	10	13	5	4	8	10	21	13	2
	Tent.								2	1	2			
	Sous-total				3	10	13	5	6	9	12	21	13	2
Traite d'êtres humains	Acc.	1												
	Sous-total	1												
Aide au séjour illégal	Acc.							1						1
	Sous-total							1						1
Non spécifié	Acc.	6			2						2			
	Sous-total	6			2						2			
Autres	Acc.							1						
	Sous-total							1						
	Total		50	40	74	110	252	74	103	79	130	128	94	71



Environnement			2000	2013	2014	2015	2016	2017	2018	2019	2020	2021	2022	2023
Déchets	Déchets par professionnel	Acc.				1	2	1	5		5		1	2
	Déchets par particulier	Acc.		1	2	2	1	8	7	5	10	6	4	2
		Tent.			1									
	Déchets par personne indéterminée	Acc.	19											
	Déchets: permis/autorisation	Acc.		2	1	1	1	1			2	1		1
	Non spécifié	Acc.	3											
		Sous-total	22	3	4	4	4	10	12	5	17	7	5	5
Feux d'artifice		Acc.									1			
		Sous-total									1			
Autres que déchets	Urbanisme	Acc.	32	22	20	25	20	14	20	29	31	24	24	16
	Permis d'environnement	Acc.		2		1	3		3	1		2	2	1
	Bruit	Acc.	5			1	2	4				1		
	Pollution de l'eau	Acc.	15			1	3	6		8	7	6	2	2
	Pollution de l'air	Acc.	2							1				
	Pollution du sol	Acc.						1			1			
	Autres nuisances en matière d'environnement	Acc.	11	2	3	6	4	3	4	9	4	3	3	1
	Sous-total	65	26	23	34	32	28	27	48	43	36	31	20	
Biodiversité / Faune et flore	Commerce et détention: législation CITES	Acc.										1		
	Bien-être animal	Acc.	12	6	8	6	3	7	10	9	6	9	18	13
	Protection de la nature	Acc.	4	1	3	2	2		2		3	2	2	1
	Permis / autorisation animaux	Acc.			1									
	Destruction d'animaux	Acc.	4	3	2	2		1	1	3		1		
	Tent.		1				1			1				
	Sous-total	20	11	14	10	5	9	13	12	10	13	20	14	
		Total	107	40	41	48	41	47	52	65	71	56	56	39



Armes et explosifs			2000	2013	2014	2015	2016	2017	2018	2019	2020	2021	2022	2023
Détention illégale	Arme à feu	Acc.		19	7	14	13	6	6	22	18	20	12	17
	Arme blanche ou non à feu	Acc.		14	17	19	17	22	17	15	30	21	19	15
	Munition	Acc.		2	2	3	2	6	1	7	5	1	2	4
	Pièces/accessoires	Acc.									1			1
	Non spécifié	Acc.	16					1						2
		Tent.	1											
	<b>Sous-total</b>		<b>17</b>	<b>35</b>	<b>26</b>	<b>36</b>	<b>32</b>	<b>35</b>	<b>24</b>	<b>44</b>	<b>54</b>	<b>42</b>	<b>33</b>	<b>39</b>
Port / transport illégal	Arme à feu	Acc.		4	1	2	1	2				1	1	
	Arme blanche ou non à feu	Acc.		26	35	57	39	36	41	27	48	54	41	45
	Munition	Acc.									2			
	Pièces/accessoires	Acc.										1		
	Non spécifié	Acc.	24											
		<b>Sous-total</b>		<b>24</b>	<b>30</b>	<b>36</b>	<b>59</b>	<b>40</b>	<b>38</b>	<b>41</b>	<b>27</b>	<b>50</b>	<b>56</b>	<b>42</b>
Commerce illégal	Arme à feu	Acc.												3
	Arme blanche ou non à feu	Acc.				1								
	Non spécifié	Acc.	1											
	<b>Sous-total</b>		<b>1</b>			<b>1</b>								<b>3</b>
Fabrication / réparation illégale	Arme blanche ou non à feu	Acc.												1
	Pièces/accessoires	Acc.									1			
		<b>Sous-total</b>									<b>1</b>			<b>1</b>
Explosifs		Acc.				1		1						
		<b>Sous-total</b>				<b>1</b>		<b>1</b>						
Autre	Vente par correspondance/internet d'autre arme	Acc.									1			
	Mesures de sécurité	Acc.		1										
	Stockage	Acc.					1	1			1		1	
	Non spécifié	Acc.	24											
		<b>Sous-total</b>		<b>24</b>	<b>1</b>			<b>1</b>	<b>1</b>		<b>2</b>		<b>1</b>	
	<b>Total</b>		<b>66</b>	<b>65</b>	<b>63</b>	<b>95</b>	<b>74</b>	<b>74</b>	<b>67</b>	<b>71</b>	<b>107</b>	<b>98</b>	<b>76</b>	<b>88</b>



<b>Protection de la personne</b>			2000	2013	2014	2015	2016	2017	2018	2019	2020	2021	2022	2023
<b>Discrimination</b>	Racisme et xénophobie	Acc.	2	2			2	3	1	1	2	1	1	
	Fondée sur son orientation sexuelle (homophobie)	Acc.									1			1
	Fondée sur le sexe (sexisme)	Acc.								1	2	1		
	Fondée sur conviction religieuse ou philosophique	Acc.											1	
	Autre discrimination	Acc.										1		
	<b>Sous-total</b>		<b>2</b>	<b>2</b>			<b>2</b>	<b>3</b>	<b>1</b>	<b>2</b>	<b>5</b>	<b>3</b>	<b>2</b>	<b>1</b>
<b>Droits d'auteur</b>		Acc.	1			1								
	<b>Sous-total</b>		<b>1</b>			<b>1</b>								
<b>Protection de la vie privée</b>		Acc.	26	2	1		1		1	2	3	1		
	<b>Sous-total</b>		<b>26</b>	<b>2</b>	<b>1</b>		<b>1</b>		<b>1</b>	<b>2</b>	<b>3</b>	<b>1</b>		
<b>Caméras de surveillance</b>		Acc.												1
	<b>Sous-total</b>													<b>1</b>
<b>Droit à l'image</b>		Acc.		1	1				1	4	4	6	1	1
	<b>Sous-total</b>			<b>1</b>	<b>1</b>				<b>1</b>	<b>4</b>	<b>4</b>	<b>6</b>	<b>1</b>	<b>1</b>
<b>Interdiction temporaire de résidence</b>		Acc.											1	
	<b>Sous-total</b>											<b>1</b>		
<b>Autres</b>		Acc.	2											
	<b>Sous-total</b>		<b>2</b>											
	<b>Total</b>		<b>31</b>	<b>5</b>	<b>2</b>	<b>1</b>	<b>3</b>	<b>3</b>	<b>3</b>	<b>8</b>	<b>12</b>	<b>11</b>	<b>3</b>	<b>3</b>





**WESTKUST**

**Infraction Lois spéciales**

**Hormones et dopage**

		2000	2013	2014	2015	2016	2017	2018	2019	2020	2021	2022	2023
<b>Détention</b>	Acc.				2	3	2	2	1	2	2		3
	Sous-total				2	3	2	2	1	2	2		3
<b>Usage</b>	Acc.		1					2	1	1			
	Sous-total		1					2	1	1			
<b>Fabrication et distribution</b>	Acc.							1					
	Sous-total							1					
<b>Non spécifié</b>	Acc.		1						2				
	Sous-total		1						2				
	<b>Total</b>		<b>2</b>		<b>2</b>	<b>3</b>	<b>2</b>	<b>5</b>	<b>4</b>	<b>3</b>	<b>2</b>		<b>3</b>

**Loi du football**

		2000	2013	2014	2015	2016	2017	2018	2019	2020	2021	2022	2023
<b>Inciter à la haine ou à l'empotement</b>	Acc.												1
	Sous-total												1
<b>Objets pyrotechniques dans le stade ou périmètre</b>	Acc.							1					
	Sous-total							1					
	<b>Total</b>							<b>1</b>					<b>1</b>

**Sécurité privée**

		2000	2013	2014	2015	2016	2017	2018	2019	2020	2021	2022	2023
<b>Entreprises de gardiennage / de sécurité</b>	Acc.	1				1							
	Sous-total	1				1							
	<b>Total</b>	<b>1</b>				<b>1</b>							



**Protection de la jeunesse**

		2000	2013	2014	2015	2016	2017	2018	2019	2020	2021	2022	2023
<b>Législation sur l'obligation scolaire</b>	Acc.	5	12	15	7	8	3	5	4	1	3	1	2
	Sous-total	5	12	15	7	8	3	5	4	1	3	1	2
<b>Législation sur la protection de la jeunesse</b>	Acc.	3	34	28	14	50	109	89	108	127	97	101	108
	Sous-total	3	34	28	14	50	109	89	108	127	97	101	108
<b>Non spécifié</b>	Acc.				1	3							
	Sous-total				1	3							
	<b>Total</b>	<b>8</b>	<b>46</b>	<b>43</b>	<b>22</b>	<b>61</b>	<b>112</b>	<b>94</b>	<b>112</b>	<b>128</b>	<b>100</b>	<b>102</b>	<b>110</b>

**Code pénal social**

		2000	2013	2014	2015	2016	2017	2018	2019	2020	2021	2022	2023
<b>Harcèlement au travail</b>	Acc.		3	1	1		1	2		1	1	1	1
	Sous-total		3	1	1		1	2		1	1	1	1
<b>Mise en danger du travailleur</b>	Acc.									1			
	Sous-total									1			
<b>Rémunération et autres avantages patrimoniaux</b>	Acc.			1									
	Sous-total			1									
<b>Travail illégal</b>	Acc.			1		3	2		2				
	Sous-total			1		3	2		2				
<b>Fraude sociale aux cotisations (travail au noir)</b>	Acc.			2	1	2	2		3	3	1	2	7
	Sous-total			2	1	2	2		3	3	1	2	7
<b>Infr. contre foi publique en droit pénal social</b>	Acc.		2		1		1	1	3	3	2		
	Sous-total		2		1		1	1	3	3	2		
<b>Escoquerie en droit pénal social</b>	Acc.				2	4	2	4	4	4	5	4	7
	Sous-total				2	4	2	4	4	4	5	4	7
<b>Autres</b>	Acc.					1		1					1
	Sous-total					1		1					1
	<b>Total</b>		<b>5</b>	<b>5</b>	<b>5</b>	<b>10</b>	<b>8</b>	<b>8</b>	<b>12</b>	<b>12</b>	<b>9</b>	<b>7</b>	<b>16</b>



**Ivresse et alcool**

		2000	2013	2014	2015	2016	2017	2018	2019	2020	2021	2022	2023
<b>Ivresse publique</b>	Acc.	65	112	87	107	91	102	101	119	144	123	152	127
	Sous-total	65	112	87	107	91	102	101	119	144	123	152	127
<b>Servir de l'alcool à une personne ivre</b>	Acc.		4	1			2		2				
	Sous-total		4	1			2		2				
<b>Législation relative aux débits de boissons</b>	Acc.											1	
	Sous-total											1	
<b>Autres</b>	Acc.	1											
	Sous-total	1											
	<b>Total</b>	<b>66</b>	<b>116</b>	<b>88</b>	<b>107</b>	<b>91</b>	<b>104</b>	<b>101</b>	<b>121</b>	<b>144</b>	<b>123</b>	<b>153</b>	<b>127</b>

**Registre de population**

		2000	2013	2014	2015	2016	2017	2018	2019	2020	2021	2022	2023
	Acc.	63	229	188	191	210	132	99	87	137	159	231	197
	Sous-total	63	229	188	191	210	132	99	87	137	159	231	197
	<b>Total</b>	<b>63</b>	<b>229</b>	<b>188</b>	<b>191</b>	<b>210</b>	<b>132</b>	<b>99</b>	<b>87</b>	<b>137</b>	<b>159</b>	<b>231</b>	<b>197</b>

**Carte d'identité**

		2000	2013	2014	2015	2016	2017	2018	2019	2020	2021	2022	2023
<b>Pas en possession</b>	Acc.	3	2			1			2		7	2	2
	Sous-total	3	2			1			2		7	2	2
<b>Refus de présentation</b>	Acc.	1			1							1	
	Sous-total	1			1							1	
<b>Endommagée</b>	Acc.			1									
	Sous-total			1									
<b>Non spécifié</b>	Acc.		1		3						2		
	Sous-total		1		3						2		
<b>Autres</b>	Acc.								1				
	Sous-total								1				
	<b>Total</b>	<b>4</b>	<b>3</b>	<b>1</b>	<b>4</b>	<b>1</b>			<b>3</b>		<b>9</b>	<b>3</b>	<b>2</b>



**Santé publique**

		2000	2013	2014	2015	2016	2017	2018	2019	2020	2021	2022	2023
<b>Interdiction de fumer</b>	Acc.		1			1	1		2				
	Sous-total		1			1	1		2				
<b>Législation médicaments</b>	Acc.											1	
	Sous-total											1	
<b>Denrées alimentaires</b>	Acc.		1				1		1				
	Sous-total		1				1		1				
<b>Refus ou négligence respect mesures</b>	Acc.									1.858	580		
	Sous-total									1.858	580		
<b>Autres</b>	Acc.	2	1						2	130	1		3
	Sous-total	2	1						2	130	1		3
	<b>Total</b>	<b>2</b>	<b>3</b>			<b>1</b>	<b>2</b>		<b>5</b>	<b>1.988</b>	<b>581</b>	<b>1</b>	<b>3</b>

**Travail**

		2000	2013	2014	2015	2016	2017	2018	2019	2020	2021	2022	2023
<b>Règlement général protection du travail</b>	Acc.	1					1					1	
	Sous-total	1					1					1	
<b>Commerce ambulant</b>	Acc.		7	2	1	2	1					2	
	Sous-total		7	2	1	2	1					2	
<b>Protection professions libérales et intellec.</b>	Acc.			1									
	Sous-total			1									
<b>Infractions mesure interdiction professionnelle</b>	Acc.			1									
	Sous-total			1									
<b>Fraude sociale aux cotisations (travail au noir)</b>	Acc.			1			2		1	1	1	2	
	Sous-total			1			2		1	1	1	2	
<b>Repos hebdomadaire obligatoire</b>	Acc.	1											
	Sous-total	1											
<b>Non spécifié</b>	Acc.				1		1						
	Sous-total				1		1						
<b>Autres</b>	Acc.	4				1		1					
	Sous-total	4				1		1					
	<b>Total</b>	<b>6</b>	<b>7</b>	<b>5</b>	<b>2</b>	<b>3</b>	<b>5</b>	<b>1</b>	<b>1</b>	<b>1</b>	<b>1</b>	<b>5</b>	



**Protection des revenus publics**

		2000	2013	2014	2015	2016	2017	2018	2019	2020	2021	2022	2023
<b>Douane et accises</b>	Acc.	2											
	Sous-total	2											
<b>Fraude TVA</b>	Acc.		2	1		1		1					
	Sous-total		2	1		1		1					
<b>Fraude fiscale - impôts sur le revenu</b>	Acc.		1	1		1	1	2	1	1		1	2
	Sous-total		1	1		1	1	2	1	1		1	2
<b>Fraude autres revenus publics</b>	Acc.												1
	Sous-total												1
<b>Non spécifié</b>	Acc.	1						1	4	1	4		
	Sous-total	1						1	4	1	4		
	<b>Total</b>	<b>3</b>	<b>3</b>	<b>2</b>		<b>2</b>	<b>1</b>	<b>4</b>	<b>5</b>	<b>2</b>	<b>4</b>	<b>1</b>	<b>3</b>

**Législation économique**

		2000	2013	2014	2015	2016	2017	2018	2019	2020	2021	2022	2023
<b>Sociétés</b>	Acc.	2				2	1	1	1			1	5
	Sous-total	2				2	1	1	1			1	5
<b>Instruments financiers</b>	Acc.			1			1						
	Sous-total			1			1						
<b>Contrefaçon de droits de propriété intellectuelle</b>	Acc.		1				1	1					
	Tent.		1										
	Sous-total		2				1	1					
<b>Autres</b>	Acc.		1					2	1				
	Sous-total		1					2	1				
	<b>Total</b>	<b>2</b>	<b>3</b>	<b>1</b>		<b>2</b>	<b>3</b>	<b>4</b>	<b>2</b>			<b>1</b>	<b>5</b>



**Pratiques commerciales**

		2000	2013	2014	2015	2016	2017	2018	2019	2020	2021	2022	2023
<b>Pratiques du marché et protection du consommateur</b>	Acc.	5			1	2							
	Sous-total	5			1	2							
<b>Registre de commerce</b>	Acc.											1	
	Sous-total											1	
<b>Autres</b>	Acc.	7		1									1
	Sous-total	7		1									1
	<b>Total</b>	<b>12</b>		<b>1</b>	<b>1</b>	<b>2</b>						<b>1</b>	<b>1</b>

**Code pénal militaire et milice**

		2000	2013	2014	2015	2016	2017	2018	2019	2020	2021	2022	2023
<b>Service militaire</b>	Acc.	2											
	Sous-total	2											
<b>Code pénal militaire</b>	Acc.	1				1		1		1			1
	Sous-total	1				1		1		1			1
	<b>Total</b>	<b>3</b>				<b>1</b>		<b>1</b>		<b>1</b>			<b>1</b>



**Autres lois spéciales**

		2000	2013	2014	2015	2016	2017	2018	2019	2020	2021	2022	2023
<b>Transport</b>	Acc.	16		8	43	22	27	15	11	23	20	30	14
	Sous-total	16		8	43	22	27	15	11	23	20	30	14
<b>Prévention: incendies, explosions, accidents</b>	Acc.									5			
	Sous-total									5			
<b>Loteries et jeux de hasard</b>	Acc.						1	1					
	Sous-total						1	1					
<b>Infr. dans le secteur audiovisuel</b>	Acc.	5											
	Sous-total	5											
<b>Dégradation involontaire câbles télécommunication</b>	Acc.			5	8	9	6	5	3	5	6	3	9
	Sous-total			5	8	9	6	5	3	5	6	3	9
<b>Infractions Loi police chemins de fer</b>	Acc.				2	5	3	7	1		2		
	Sous-total				2	5	3	7	1		2		
<b>Réorganisation judiciaire/continuité entreprises</b>	Acc.										1		
	Sous-total										1		
<b>Protection (pièce de l') uniforme policier</b>	Acc.									1			
	Sous-total									1			
<b>Moyens de communications électroniques</b>	Acc.									1		1	1
	Sous-total									1		1	1
<b>Autres</b>	Acc.	9	1		1	1		2		1	1	1	
	Sous-total	9	1		1	1		2		1	1	1	
	<b>Total</b>	<b>30</b>	<b>1</b>	<b>13</b>	<b>54</b>	<b>37</b>	<b>37</b>	<b>30</b>	<b>15</b>	<b>36</b>	<b>30</b>	<b>35</b>	<b>24</b>

# ***STATISTIQUES POLICIERES DE CRIMINALITE***

---

***LIEU DE PERPETRATION: ZONE DE POLICE***

**WESTKUST**

***ANNEXE III: DETAIL  
FIGURES CRIMINELLES / PHENOMENES***





**WESTKUST**

**FC Vol moyen de transport**

		2000	2013	2014	2015	2016	2017	2018	2019	2020	2021	2022	2023
Vol de voiture	Acc.	81	19	11	9	6	10	11	9	4	3	5	3
	Tent.	47	3	1	3	2	1	2		3			2
	<b>Total</b>	<b>128</b>	<b>22</b>	<b>12</b>	<b>12</b>	<b>8</b>	<b>11</b>	<b>13</b>	<b>9</b>	<b>7</b>	<b>3</b>	<b>5</b>	<b>5</b>
Vol de moto	Acc.	4	1	2	1		1	1	1	1		1	
	Tent.		1						1				1
	<b>Total</b>	<b>4</b>	<b>2</b>	<b>2</b>	<b>1</b>		<b>1</b>	<b>1</b>	<b>2</b>	<b>1</b>		<b>1</b>	<b>1</b>
Carjacking	Acc.	4	1	1				1					1
	Tent.												
	<b>Total</b>	<b>4</b>	<b>1</b>	<b>1</b>				<b>1</b>					<b>1</b>
Homejacking	Acc.						1						1
	Tent.												
	<b>Total</b>						<b>1</b>						<b>1</b>
Vol dans les garages	Acc.	2	4	3				1		1			
	Tent.	1											
	<b>Total</b>	<b>3</b>	<b>4</b>	<b>3</b>				<b>1</b>		<b>1</b>			
Vol de vélomoteur	Acc.	120	16	15	14	10	10	12	4	3		5	4
	Tent.	4	2		1		1	2	1		1	1	
	<b>Total</b>	<b>124</b>	<b>18</b>	<b>15</b>	<b>15</b>	<b>10</b>	<b>11</b>	<b>14</b>	<b>5</b>	<b>3</b>	<b>1</b>	<b>6</b>	<b>4</b>
Vol de vélo	Acc.	459	232	225	233	198	242	147	146	134	107	120	118
	Tent.	2	1	1		2	2	1	1	2	1	2	8
	<b>Total</b>	<b>461</b>	<b>233</b>	<b>226</b>	<b>233</b>	<b>200</b>	<b>244</b>	<b>148</b>	<b>147</b>	<b>136</b>	<b>108</b>	<b>122</b>	<b>126</b>



**FC Cambriolage**

		2000	2013	2014	2015	2016	2017	2018	2019	2020	2021	2022	2023
<b>Cambriolage dans habitation</b>	Acc.	83	141	135	128	62	63	102	62	46	32	76	61
	Tent.	47	49	67	50	39	47	34	39	33	19	83	45
	<b>Total</b>	<b>130</b>	<b>190</b>	<b>202</b>	<b>178</b>	<b>101</b>	<b>110</b>	<b>136</b>	<b>101</b>	<b>79</b>	<b>51</b>	<b>159</b>	<b>106</b>
<b>Cambriolage ds entreprise ou commerce</b>	Acc.	102	48	54	23	38	22	30	16	11	10	10	8
	Tent.	45	15	13	11	6	9	10	18	8	3	5	7
	<b>Total</b>	<b>147</b>	<b>63</b>	<b>67</b>	<b>34</b>	<b>44</b>	<b>31</b>	<b>40</b>	<b>34</b>	<b>19</b>	<b>13</b>	<b>15</b>	<b>15</b>
<b>Cambriolage ds service public ou bâtiment administ</b>	Acc.	16	10	4	15	15	11	13	13	5	2	1	4
	Tent.	5	4		1	3	7	2	5	2		5	2
	<b>Total</b>	<b>21</b>	<b>14</b>	<b>4</b>	<b>16</b>	<b>18</b>	<b>18</b>	<b>15</b>	<b>18</b>	<b>7</b>	<b>2</b>	<b>6</b>	<b>6</b>
<b>Vol au bélier</b>	Acc.				1	3	1	2					
	Tent.			2				1		1			
	<b>Total</b>			<b>2</b>	<b>1</b>	<b>3</b>	<b>1</b>	<b>3</b>		<b>1</b>			
<b>Cambriolage dans bâtiment (total)</b>	Acc.	198	197	193	166	115	93	145	90	62	44	87	73
	Tent.	95	68	80	62	48	63	46	60	43	22	93	54
	<b>Total</b>	<b>293</b>	<b>265</b>	<b>273</b>	<b>228</b>	<b>163</b>	<b>156</b>	<b>191</b>	<b>150</b>	<b>105</b>	<b>66</b>	<b>180</b>	<b>127</b>

**FC Vol autre**

		2000	2013	2014	2015	2016	2017	2018	2019	2020	2021	2022	2023
<b>Vol à main armée</b>	Acc.	12	4	5	7	1	4	3	1	4	4	4	
	Tent.	4	4			4		2	1	2		1	1
	<b>Total</b>	<b>16</b>	<b>8</b>	<b>5</b>	<b>7</b>	<b>5</b>	<b>4</b>	<b>5</b>	<b>2</b>	<b>6</b>	<b>4</b>	<b>5</b>	<b>1</b>
<b>Vol avec violence sans arme</b>	Acc.	37	21	21	27	18	18	16	23	11	14	23	24
	Tent.	20	6	8	7	7	6	7	5	5	8	8	9
	<b>Total</b>	<b>57</b>	<b>27</b>	<b>29</b>	<b>34</b>	<b>25</b>	<b>24</b>	<b>23</b>	<b>28</b>	<b>16</b>	<b>22</b>	<b>31</b>	<b>33</b>
<b>Vol dans ou sur un véhicule</b>	Acc.	192	120	82	56	87	72	84	59	30	34	44	60
	Tent.	51	21	6	6	23	22	18	15	8	14	10	24
	<b>Total</b>	<b>243</b>	<b>141</b>	<b>88</b>	<b>62</b>	<b>110</b>	<b>94</b>	<b>102</b>	<b>74</b>	<b>38</b>	<b>48</b>	<b>54</b>	<b>84</b>
<b>Vol d'armes et explosifs</b>	Acc.	6	9	9	5	8	4	7	2	1	4	2	1
	Tent.												
	<b>Total</b>	<b>6</b>	<b>9</b>	<b>9</b>	<b>5</b>	<b>8</b>	<b>4</b>	<b>7</b>	<b>2</b>	<b>1</b>	<b>4</b>	<b>2</b>	<b>1</b>
<b>Arrachage de sac à main</b>	Acc.	4	1	2	4	2	5			1	1	1	
	Tent.	3	1	1			1						



**FC Vol autre**

		2000	2013	2014	2015	2016	2017	2018	2019	2020	2021	2022	2023
	<b>Total</b>	<b>7</b>	<b>2</b>	<b>3</b>	<b>4</b>	<b>2</b>	<b>6</b>			<b>1</b>	<b>1</b>	<b>1</b>	
<b>Vol à l'arraché</b>	<b>Acc.</b>	9	5	2	8	5	11	10	9	4	4	6	5
	<b>Tent.</b>	3	2	1	2		2	2	1	1	1		1
	<b>Total</b>	<b>12</b>	<b>7</b>	<b>3</b>	<b>10</b>	<b>5</b>	<b>13</b>	<b>12</b>	<b>10</b>	<b>5</b>	<b>5</b>	<b>6</b>	<b>6</b>
<b>Vol à la tire</b>	<b>Acc.</b>	88	79	55	49	42	41	39	46	14	17	27	31
	<b>Tent.</b>		1				1	1			1		
	<b>Total</b>	<b>88</b>	<b>80</b>	<b>55</b>	<b>49</b>	<b>42</b>	<b>42</b>	<b>40</b>	<b>46</b>	<b>14</b>	<b>18</b>	<b>27</b>	<b>31</b>
<b>Vol à l'étalage</b>	<b>Acc.</b>	55	103	118	118	122	117	146	128	141	162	203	186
	<b>Tent.</b>	3	4	3		7	7	2	2	7	2	2	6
	<b>Total</b>	<b>58</b>	<b>107</b>	<b>121</b>	<b>118</b>	<b>129</b>	<b>124</b>	<b>148</b>	<b>130</b>	<b>148</b>	<b>164</b>	<b>205</b>	<b>192</b>
<b>Vol par ruse</b>	<b>Acc.</b>	10	8	12	9	9	7	6	2	3	4	27	22
	<b>Tent.</b>	4		2	7	1	4	2	2	2	1	6	7
	<b>Total</b>	<b>14</b>	<b>8</b>	<b>14</b>	<b>16</b>	<b>10</b>	<b>11</b>	<b>8</b>	<b>4</b>	<b>5</b>	<b>5</b>	<b>33</b>	<b>29</b>
<b>Vol de métaux</b>	<b>Acc.</b>	2	10	6	6	6	5	3	2	4	4	3	14
	<b>Total</b>	<b>2</b>	<b>10</b>	<b>6</b>	<b>6</b>	<b>6</b>	<b>5</b>	<b>3</b>	<b>2</b>	<b>4</b>	<b>4</b>	<b>3</b>	<b>14</b>
<b>Vol sur les chantiers</b>	<b>Acc.</b>	23	7	16	11	14	20	12	7	8	4	10	18
	<b>Tent.</b>	2	2			1	3	1	1				
	<b>Total</b>	<b>25</b>	<b>9</b>	<b>16</b>	<b>11</b>	<b>15</b>	<b>23</b>	<b>13</b>	<b>8</b>	<b>8</b>	<b>4</b>	<b>10</b>	<b>18</b>
<b>Home-invasion</b>	<b>Acc.</b>			1	2		1		1	1			1
	<b>Tent.</b>				1	1				1			
	<b>Total</b>			<b>1</b>	<b>3</b>	<b>1</b>	<b>1</b>		<b>1</b>	<b>2</b>			<b>1</b>
<b>Vol d'animaux</b>	<b>Acc.</b>	8	3	3	2	2	5	7	5	1	2	3	1
	<b>Total</b>	<b>8</b>	<b>3</b>	<b>3</b>	<b>2</b>	<b>2</b>	<b>5</b>	<b>7</b>	<b>5</b>	<b>1</b>	<b>2</b>	<b>3</b>	<b>1</b>
<b>Vol de cargaison</b>	<b>Acc.</b>				3	1		2					
	<b>Tent.</b>							2					
	<b>Total</b>				<b>3</b>	<b>1</b>		<b>4</b>					



**Criminalité ICT**

		2000	2013	2014	2015	2016	2017	2018	2019	2020	2021	2022	2023
Fraude de cartes de paiements	Acc.	1	15	12	7	16	13	9	10	40	14	23	32
	Tent.	1	4				1	2					
	<b>Total</b>	<b>2</b>	<b>19</b>	<b>12</b>	<b>7</b>	<b>16</b>	<b>14</b>	<b>11</b>	<b>10</b>	<b>40</b>	<b>14</b>	<b>23</b>	<b>32</b>
Phishing	Acc.			1			1	5	7	13	3	78	85
	Tent.		1		1		2	2		1		5	2
	<b>Total</b>		<b>1</b>	<b>1</b>	<b>1</b>		<b>3</b>	<b>7</b>	<b>7</b>	<b>14</b>	<b>3</b>	<b>83</b>	<b>87</b>
Ransomware	Acc.						2		1			3	5
	Tent.											1	
	<b>Total</b>						<b>2</b>		<b>1</b>			<b>4</b>	<b>5</b>
Shouldersurfing	Acc.		4			5	1	1				1	1
	Tent.												
	<b>Total</b>		<b>4</b>			<b>5</b>	<b>1</b>	<b>1</b>				<b>1</b>	<b>1</b>
Skimming	Acc.		4	1	2	2						1	
	Tent.												
	<b>Total</b>		<b>4</b>	<b>1</b>	<b>2</b>	<b>2</b>						<b>1</b>	

**FC Autre**

		2000	2013	2014	2015	2016	2017	2018	2019	2020	2021	2022	2023
Violence contre les métiers d'intérêt général	Acc.	1	4	4	4	8	7	7	5	12	10	20	23
	Tent.												
	<b>Total</b>	<b>1</b>	<b>4</b>	<b>4</b>	<b>4</b>	<b>8</b>	<b>7</b>	<b>7</b>	<b>5</b>	<b>12</b>	<b>10</b>	<b>20</b>	<b>23</b>
Viol collectif	Acc.	2			1	1	1	2	1				2
	Tent.												
	<b>Total</b>	<b>2</b>			<b>1</b>	<b>1</b>	<b>1</b>	<b>2</b>	<b>1</b>				<b>2</b>
Graffiti	Acc.	6	27	40	26	18	24	10	16	7	13	29	20
	Tent.												
	<b>Total</b>	<b>6</b>	<b>27</b>	<b>40</b>	<b>26</b>	<b>18</b>	<b>24</b>	<b>10</b>	<b>16</b>	<b>7</b>	<b>13</b>	<b>29</b>	<b>20</b>
Dégradation de voiture	Acc.	123	270	230	228	190	213	177	172	119	119	145	144
	Tent.						1						
	<b>Total</b>	<b>123</b>	<b>270</b>	<b>230</b>	<b>228</b>	<b>190</b>	<b>214</b>	<b>177</b>	<b>172</b>	<b>119</b>	<b>119</b>	<b>145</b>	<b>144</b>
Rixe au couteau	Acc.		5		3	2	1	2	5	6		6	4
	Tent.				1						1		1
	<b>Total</b>		<b>5</b>		<b>4</b>	<b>2</b>	<b>1</b>	<b>2</b>	<b>5</b>	<b>6</b>	<b>1</b>	<b>6</b>	<b>5</b>



**PH Violence intrafamiliale (VIF)**

		2000	2013	2014	2015	2016	2017	2018	2019	2020	2021	2022	2023
VIF: physique, dans le couple	Acc.	38	101	63	67	89	90	90	102	98	88	97	90
	Tent.						1	1	1				4
	<b>Total</b>	<b>38</b>	<b>101</b>	<b>63</b>	<b>67</b>	<b>89</b>	<b>91</b>	<b>91</b>	<b>103</b>	<b>98</b>	<b>88</b>	<b>97</b>	<b>94</b>
VIF: physique, envers des descendants	Acc.	2	10	4	13	10	13	11	19	14	19	13	15
	Tent.					1							
	<b>Total</b>	<b>2</b>	<b>10</b>	<b>4</b>	<b>13</b>	<b>11</b>	<b>13</b>	<b>11</b>	<b>19</b>	<b>14</b>	<b>19</b>	<b>13</b>	<b>15</b>
VIF: physique, envers d'autres membres	Acc.	35	19	13	23	28	14	20	31	28	21	22	19
	Tent.												
	<b>Total</b>	<b>35</b>	<b>19</b>	<b>13</b>	<b>23</b>	<b>28</b>	<b>14</b>	<b>20</b>	<b>31</b>	<b>28</b>	<b>21</b>	<b>22</b>	<b>19</b>
VIF: sexuelle, dans le couple	Acc.		1	1	1		1	1	1	3	2		1
	Tent.								1		1		
	<b>Total</b>		<b>1</b>	<b>1</b>	<b>1</b>		<b>1</b>	<b>1</b>	<b>2</b>	<b>3</b>	<b>3</b>		<b>1</b>
VIF: sexuelle, envers des descendants	Acc.	4	1	1	2	3	4	1	11	2	1	1	
	Tent.												
	<b>Total</b>	<b>4</b>	<b>1</b>	<b>1</b>	<b>2</b>	<b>3</b>	<b>4</b>	<b>1</b>	<b>11</b>	<b>2</b>	<b>1</b>	<b>1</b>	
VIF: sexuelle, envers d'autres membres	Acc.				2			1		1			1
	Tent.												
	<b>Total</b>				<b>2</b>			<b>1</b>		<b>1</b>			<b>1</b>
VIF: psychique, dans le couple	Acc.	89	52	45	57	39	47	47	65	69	56	56	46
	Tent.												
	<b>Total</b>	<b>89</b>	<b>52</b>	<b>45</b>	<b>57</b>	<b>39</b>	<b>47</b>	<b>47</b>	<b>65</b>	<b>69</b>	<b>56</b>	<b>56</b>	<b>46</b>
VIF: psychique, envers des descendants	Acc.	1		3	3	1	1	3	1	5	6	5	3
	Tent.												
	<b>Total</b>	<b>1</b>		<b>3</b>	<b>3</b>	<b>1</b>	<b>1</b>	<b>3</b>	<b>1</b>	<b>5</b>	<b>6</b>	<b>5</b>	<b>3</b>
VIF: psychique, envers d'autres membres	Acc.		9	5	8	8	8	3	7	8	8	8	5
	Tent.												
	<b>Total</b>		<b>9</b>	<b>5</b>	<b>8</b>	<b>8</b>	<b>8</b>	<b>3</b>	<b>7</b>	<b>8</b>	<b>8</b>	<b>8</b>	<b>5</b>
VIF: économique, dans le couple	Acc.		8	12	7	15	13	18	6	13	4	6	10
	Tent.						1						
	<b>Total</b>		<b>8</b>	<b>12</b>	<b>7</b>	<b>15</b>	<b>14</b>	<b>18</b>	<b>6</b>	<b>13</b>	<b>4</b>	<b>6</b>	<b>10</b>
VIF: économique, envers des descendants	Acc.	1				1	3	1			2	2	1
	Tent.												
	<b>Total</b>	<b>1</b>				<b>1</b>	<b>3</b>	<b>1</b>			<b>2</b>	<b>2</b>	<b>1</b>
VIF: économique, envers d'autres membres	Acc.	25	8	2	3	4	11	7	6	10	7	3	4
	Tent.	1											
	<b>Total</b>	<b>26</b>	<b>8</b>	<b>2</b>	<b>3</b>	<b>4</b>	<b>11</b>	<b>7</b>	<b>6</b>	<b>10</b>	<b>7</b>	<b>3</b>	<b>4</b>



**PH Hormones et dopage**

		2000	2013	2014	2015	2016	2017	2018	2019	2020	2021	2022	2023
<b>Dopage humain</b>	Acc.		2		3	3	3	3	4	3	2		3
	Total		2		3	3	3	3	4	3	2		3
<b>Engraissement illégal</b>	Acc.		1			1				1			1
	Total		1			1				1			1

**PH Drogues**

		2000	2013	2014	2015	2016	2017	2018	2019	2020	2021	2022	2023
<b>Vente de cocaïne</b>	Acc.		2	2	3	6	2	2	6	15	8	7	19
	Total		2	2	3	6	2	2	6	15	8	7	19
<b>Import-export de cocaïne</b>	Acc.			1				1	3			1	1
	Total			1				1	3			1	1
<b>Production de drogues synthétiques</b>	Acc.								2				
	Total								2				
<b>Import-export de drogues synthétiques</b>	Acc.				1	1	4	1	5		1		
	Total				1	1	4	1	5		1		
<b>Vente de drogues synthétiques</b>	Acc.		4	14	5	1	7	1	9	5	8	6	9
	Total		4	14	5	1	7	1	9	5	8	6	9
<b>Production de cannabis (culture)</b>	Acc.		1	4	1	1	3		2	5	5	1	1
	Total		1	4	1	1	3		2	5	5	1	1
<b>Import-export de cannabis en grande quantité</b>	Acc.										1		
	Total										1		
<b>Vente de cannabis en grande quantité</b>	Acc.			1	1	1					1	2	2
	Total			1	1	1					1	2	2
<b>Import-export d'héroïne</b>	Acc.		2	1		1		1			1		
	Total		2	1		1		1			1		
<b>Vente-traffic d'héroïne</b>	Acc.		5	1	3	3	2	1			1	1	2
	Total		5	1	3	3	2	1			1	1	2



**PH Trafic d'armes**

		2000	2013	2014	2015	2016	2017	2018	2019	2020	2021	2022	2023
<b>Commerce et production d'arme à feu et mun.</b>	Acc.									1			2
	Total									1			2
<b>Commerce et production d'arme non à feu</b>	Acc.					1				1		1	1
	Total					1				1		1	1

**PH Traite des êtres humains**

		2000	2013	2014	2015	2016	2017	2018	2019	2020	2021	2022	2023
<b>TEH - exploitation économique</b>	Acc.		1		3	2					1		1
	Total		1		3	2					1		1
<b>TEH - exploitation sexuelle</b>	Acc.	1		2		4		3		1	8	8	3
	Total	1		2		4		3		1	8	8	3

**PH Violence dans l'espace public**

		2000	2013	2014	2015	2016	2017	2018	2019	2020	2021	2022	2023
<b>Violence physique (transport public)</b>	Acc.	1	4	3	6	6	5	5	5	2	7	7	19
	Total	1	4	3	6	6	5	5	5	2	7	7	19
<b>Violence physique (voie publique)</b>	Acc.	64	90	97	83	100	91	86	103	88	79	140	94
	Tent.	3			1		4	2	2		1		1
	Total	67	90	97	84	100	95	88	105	88	80	140	95
<b>Violence physique (autre endroit public)</b>	Acc.	14	4	3	5	6	2	11	11	8	9	12	14
	Tent.									1			
	Total	14	4	3	5	6	2	11	11	9	9	12	14
<b>Violence physique (endroit accessible au public)</b>	Acc.	82	57	58	36	44	40	48	55	40	39	57	69
	Tent.								1			1	2
	Total	82	57	58	36	44	40	48	56	40	39	58	71
<b>Violence sexuelle (transport public)</b>	Acc.		1	1	1	3	1	2	1			2	2
	Tent.		1										
	Total		2	1	1	3	1	2	1			2	2



**PH Violence dans l'espace public**

		2000	2013	2014	2015	2016	2017	2018	2019	2020	2021	2022	2023
Violence sexuelle (voie publique)	Acc.	12	5	9	3	1	3	8	8	3	6	10	5
	Tent.			1									
	<b>Total</b>	<b>12</b>	<b>5</b>	<b>10</b>	<b>3</b>	<b>1</b>	<b>3</b>	<b>8</b>	<b>8</b>	<b>3</b>	<b>6</b>	<b>10</b>	<b>5</b>
Violence sexuelle (autre endroit public)	Acc.	5	1	2	4	6	8	5	1	3	5	9	4
	Tent.	1				1							
	<b>Total</b>	<b>6</b>	<b>1</b>	<b>2</b>	<b>4</b>	<b>7</b>	<b>8</b>	<b>5</b>	<b>1</b>	<b>3</b>	<b>5</b>	<b>9</b>	<b>4</b>
Violence sexuelle (endroit accessible au public)	Acc.	13	12	4	6	15	9	2	10	3	15	21	21
	Tent.				1	1				1			
	<b>Total</b>	<b>13</b>	<b>12</b>	<b>4</b>	<b>7</b>	<b>16</b>	<b>9</b>	<b>2</b>	<b>10</b>	<b>4</b>	<b>15</b>	<b>21</b>	<b>21</b>
Violence psychique (transport public)	Acc.	2	2	1		5	2	2	3	3	6	5	4
	Tent.												
	<b>Total</b>	<b>2</b>	<b>2</b>	<b>1</b>		<b>5</b>	<b>2</b>	<b>2</b>	<b>3</b>	<b>3</b>	<b>6</b>	<b>5</b>	<b>4</b>
Violence psychique (voie publique)	Acc.	64	33	32	32	45	37	45	59	65	55	53	65
	Tent.	1											
	<b>Total</b>	<b>65</b>	<b>33</b>	<b>32</b>	<b>32</b>	<b>45</b>	<b>37</b>	<b>45</b>	<b>59</b>	<b>65</b>	<b>55</b>	<b>53</b>	<b>65</b>
Violence psychique (autre endroit public)	Acc.	5	10	6	4	7	5	2	1	12	8	8	6
	Tent.												
	<b>Total</b>	<b>5</b>	<b>10</b>	<b>6</b>	<b>4</b>	<b>7</b>	<b>5</b>	<b>2</b>	<b>1</b>	<b>12</b>	<b>8</b>	<b>8</b>	<b>6</b>
Violence psychique (endroit accessible au public)	Acc.	53	20	19	24	28	23	29	35	22	33	28	26
	Tent.												
	<b>Total</b>	<b>53</b>	<b>20</b>	<b>19</b>	<b>24</b>	<b>28</b>	<b>23</b>	<b>29</b>	<b>35</b>	<b>22</b>	<b>33</b>	<b>28</b>	<b>26</b>
Vol à main armée (transport public)	Acc.			1									
	Tent.												
	<b>Total</b>			<b>1</b>									
Vol à main armée (voie publique)	Acc.	4	2	3	3		1		1	1	1	1	
	Tent.	1	3			1		1		1		1	
	<b>Total</b>	<b>5</b>	<b>5</b>	<b>3</b>	<b>3</b>	<b>1</b>	<b>1</b>	<b>1</b>	<b>1</b>	<b>2</b>	<b>1</b>	<b>2</b>	
Vol à main armée (autre endroit public)	Acc.									1	1		
	Tent.												
	<b>Total</b>									<b>1</b>	<b>1</b>		
Vol à main armée (endroit accessible au public)	Acc.	5			1		2	2			1	1	
	Tent.	3				2							1
	<b>Total</b>	<b>8</b>			<b>1</b>	<b>2</b>	<b>2</b>	<b>2</b>			<b>1</b>	<b>1</b>	<b>1</b>
Vol avec violence sans arme (transport public)	Acc.				2			1			1	1	
	Tent.									1			
	<b>Total</b>				<b>2</b>			<b>1</b>		<b>1</b>	<b>1</b>	<b>1</b>	





**PH Violence dans l'espace public**

		2000	2013	2014	2015	2016	2017	2018	2019	2020	2021	2022	2023
Vol avec violence sans arme (voie publique)	Acc.	20	7	7	10	4	9	8	6	3	3	5	5
	Tent.	11	3		2	1	1	2	1	1	2	1	1
	<b>Total</b>	<b>31</b>	<b>10</b>	<b>7</b>	<b>12</b>	<b>5</b>	<b>10</b>	<b>10</b>	<b>7</b>	<b>4</b>	<b>5</b>	<b>6</b>	<b>6</b>
Vol avec violence sans arme (autre endroit public)	Acc.			1		2	1				1		
	Tent.	1					1						
	<b>Total</b>	<b>1</b>		<b>1</b>		<b>2</b>	<b>2</b>				<b>1</b>		
Vol avec violence sans arme (endr. acces. au pub.)	Acc.	11	9	6	12	7	4	4	7	3	3	3	6
	Tent.	6		2		2		1				1	
	<b>Total</b>	<b>17</b>	<b>9</b>	<b>8</b>	<b>12</b>	<b>9</b>	<b>4</b>	<b>5</b>	<b>7</b>	<b>3</b>	<b>3</b>	<b>4</b>	<b>6</b>

**PH Autre**

		2000	2013	2014	2015	2016	2017	2018	2019	2020	2021	2022	2023
Faux policiers	Acc.				2		2			1	1		1
	Tent.	1	1										
	<b>Total</b>	<b>1</b>	<b>1</b>		<b>2</b>		<b>2</b>			<b>1</b>	<b>1</b>		<b>1</b>
Terrorisme, extrémisme et radicalisme	Acc.			2				1		1	1	2	1
	<b>Total</b>			<b>2</b>				<b>1</b>		<b>1</b>	<b>1</b>	<b>2</b>	<b>1</b>
Cyberharcèlement	Acc.	9	47	45	65	37	36	24	17	9	11	62	55
	<b>Total</b>	<b>9</b>	<b>47</b>	<b>45</b>	<b>65</b>	<b>37</b>	<b>36</b>	<b>24</b>	<b>17</b>	<b>9</b>	<b>11</b>	<b>62</b>	<b>55</b>
Fraude à l'identité	Acc.	6	12	29	29	93	24	22	21	30	45	86	136
	Tent.		1	4	4	1	2	3	2	1	1	9	7
	<b>Total</b>	<b>6</b>	<b>13</b>	<b>33</b>	<b>33</b>	<b>94</b>	<b>26</b>	<b>25</b>	<b>23</b>	<b>31</b>	<b>46</b>	<b>95</b>	<b>143</b>

# ***STATISTIQUES POLICIERES DE CRIMINALITE***

---

***LIEU DE PERPETRATION: ZONE DE POLICE***

**WESTKUST**

***ANNEXE IV: FAITS ENREGISTRES  
NON CRIMINELS***



## WESTKUST

### Faits non criminels

#### Maladies / Décès / Disparition

	2000	2013	2014	2015	2016	2017	2018	2019	2020	2021	2022	2023
Suicide	19	29	47	31	8	10	9	8	17	9	12	11
Personne malade	19	20	21	22	15	40	40	35	53	53	44	58
Décès suspect	1	10	6	8	11	5	19	17	8	10	15	10
Décès naturel	11	14	14	18	5	4	1	3	3	2	2	1
Disparition (personne disparue)	34	24	21	16	18	20	20	16	16	20	32	19
Accident (sauf roulage)	40	16	19	18	5	16	16	12	12	16	13	10
Cadavre non identifié					1	3		1	3	2	1	2
Sécurité des travailleurs (accident du travail)												1
Non spécifié									1			
Autres	8					1				1		
<b>Total</b>	<b>132</b>	<b>113</b>	<b>128</b>	<b>113</b>	<b>63</b>	<b>99</b>	<b>105</b>	<b>92</b>	<b>113</b>	<b>113</b>	<b>119</b>	<b>112</b>

#### Appels

	2000	2013	2014	2015	2016	2017	2018	2019	2020	2021	2022	2023
Alarme	3								1			
Appels	11	6	10	7	2	1	4	3	1	8	5	
<b>Total</b>	<b>14</b>	<b>6</b>	<b>10</b>	<b>7</b>	<b>2</b>	<b>1</b>	<b>4</b>	<b>3</b>	<b>2</b>	<b>8</b>	<b>5</b>	

#### Problèmes sociaux

	2000	2013	2014	2015	2016	2017	2018	2019	2020	2021	2022	2023
Différends familiaux	92	45	42	29	34	27	24	21	22	38	38	25
Différend (pas de coups)	38	17	14	7	3	10	6	4	10	4	11	6
Affaire civile	18	8	7	3	1	3	4	5	3	4	1	4
Protection de la jeunesse	19	48	13	27	11	10	9	18	9	26	63	93
Autres	13	1	1	3	3	2	3	2	2	1	9	8
<b>Total</b>	<b>180</b>	<b>119</b>	<b>77</b>	<b>69</b>	<b>52</b>	<b>52</b>	<b>46</b>	<b>50</b>	<b>46</b>	<b>73</b>	<b>122</b>	<b>136</b>

#### Catastrophes



### Catastrophes

	2000	2013	2014	2015	2016	2017	2018	2019	2020	2021	2022	2023
Fuite de gaz	1	2			1						2	1
Dégâts tempête	5	9	6	3	6	7	2	7	2	2		4
Problèmes causés par l'eau	2											
Dégâts eau	1							1			1	
Autres		1				2						
<b>Total</b>	<b>9</b>	<b>12</b>	<b>6</b>	<b>3</b>	<b>7</b>	<b>9</b>	<b>2</b>	<b>8</b>	<b>2</b>	<b>2</b>	<b>3</b>	<b>5</b>

### Ordre public

	2000	2013	2014	2015	2016	2017	2018	2019	2020	2021	2022	2023
Troubles	1	6	5	3	5	6	7	3	9	3	3	1
Autres	8			1	2				1			
<b>Total</b>	<b>9</b>	<b>6</b>	<b>5</b>	<b>4</b>	<b>7</b>	<b>6</b>	<b>7</b>	<b>3</b>	<b>10</b>	<b>3</b>	<b>3</b>	<b>1</b>

### Agissements suspects

	2000	2013	2014	2015	2016	2017	2018	2019	2020	2021	2022	2023
	18	62	51	75	41	33	27	20	21	7	15	9
<b>Total</b>	<b>18</b>	<b>62</b>	<b>51</b>	<b>75</b>	<b>41</b>	<b>33</b>	<b>27</b>	<b>20</b>	<b>21</b>	<b>7</b>	<b>15</b>	<b>9</b>

### Objets trouvés

	2000	2013	2014	2015	2016	2017	2018	2019	2020	2021	2022	2023
	52	36	45	40	20	46	35	13	3	5	8	2
<b>Total</b>	<b>52</b>	<b>36</b>	<b>45</b>	<b>40</b>	<b>20</b>	<b>46</b>	<b>35</b>	<b>13</b>	<b>3</b>	<b>5</b>	<b>8</b>	<b>2</b>

### Objets perdus

	2000	2013	2014	2015	2016	2017	2018	2019	2020	2021	2022	2023
	948	1.247	1.128	1.061	1.184	1.166	1.103	1.006	914	898	875	872
<b>Total</b>	<b>948</b>	<b>1.247</b>	<b>1.128</b>	<b>1.061</b>	<b>1.184</b>	<b>1.166</b>	<b>1.103</b>	<b>1.006</b>	<b>914</b>	<b>898</b>	<b>875</b>	<b>872</b>

### Autres non-infractions

	2000	2013	2014	2015	2016	2017	2018	2019	2020	2021	2022	2023
Ordonnance de capture			5		6	1	4	3	4	1	4	
Non-respect des conditions		35	27	51	42	53	55	36	25	8	3	10



**Autres non-infractions**

	2000	2013	2014	2015	2016	2017	2018	2019	2020	2021	2022	2023
Procès-verbal d'information	140	160	129	161	70	53	53	45	52	54	69	51
Notification		33	66	28	27	25	16	24	18	31	20	28
Dégradation involontaire câbles (non-télécom)		9	6	5	4	3		1		1		4
Demande signalement surveillance électronique						4					25	31
Fonction de contrôle armes		3	7							1	2	1
Autres non infractions	22											
<b>Total</b>	<b>162</b>	<b>240</b>	<b>240</b>	<b>245</b>	<b>149</b>	<b>139</b>	<b>128</b>	<b>109</b>	<b>99</b>	<b>96</b>	<b>123</b>	<b>125</b>