

# ***STATISTIQUES POLICIERES DE CRIMINALITE***

---

*LIEU DE PERPETRATION: ZONE DE POLICE*

**POLDER**

**2000 - 2023**

*Police fédérale - DGRIDRIIBIPOL*

# ***STATISTIQUES POLICIERES DE CRIMINALITE***

---

***LIEU DE PERPETRATION: ZONE DE POLICE***

**POLDER**

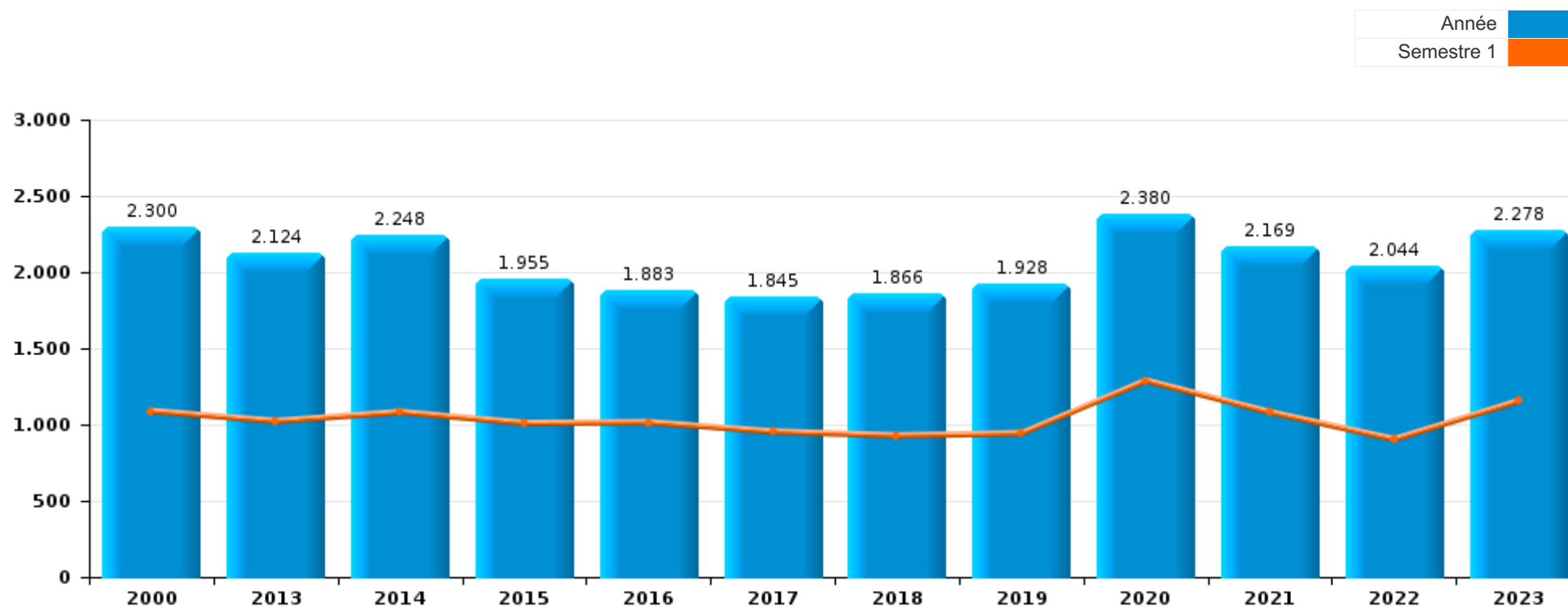
***PARTIE I : INFRACTIONS JUDICIAIRES***

## CRIMINALITE ENREGISTREE COMMISE AU NIVEAU DE LA ZONE DE POLICE



### POLDER

	2000	2013	2014	2015	2016	2017	2018	2019	2020	2021	2022	2023
<b>Nombre total des délits</b>	2.300	2.124	2.248	1.955	1.883	1.845	1.866	1.928	2.380	2.169	2.044	2.278





**POLDER**

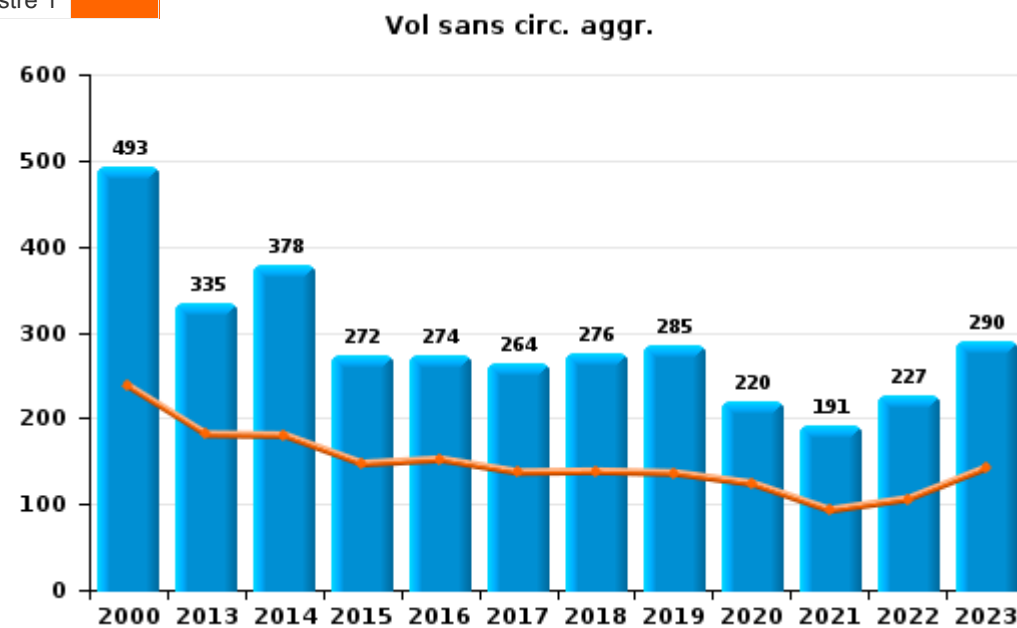
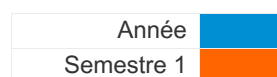
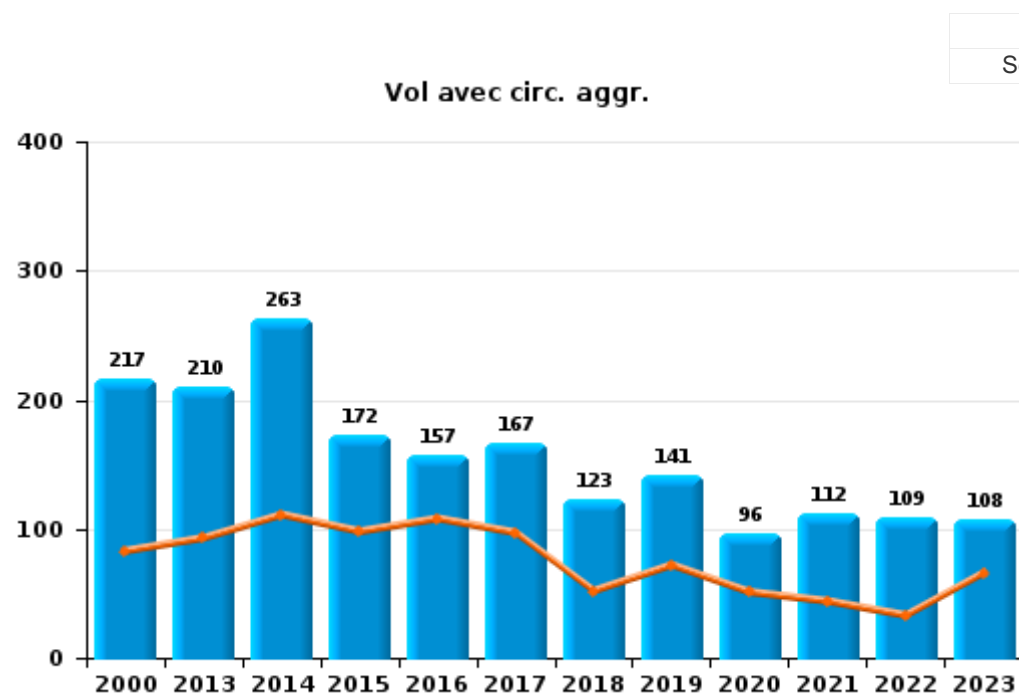
	2000	2013	2014	2015	2016	2017	2018	2019	2020	2021	2022	2023
Vol et extorsion	774	546	650	453	438	434	418	438	332	316	354	425
Dégradation de la propriété	357	347	349	271	302	236	246	241	217	226	185	224
Infr. contre l'intégrité physique	216	171	210	199	192	190	193	173	189	211	228	255
Fraude	134	112	124	142	124	119	168	206	265	334	304	290
Infr. contre autres valeurs morales et sentiments	77	202	160	184	127	144	125	112	123	158	129	156
Drogues	93	93	113	84	104	101	132	118	124	112	115	135
Registre de population	17	82	79	94	87	71	87	100	94	97	115	62
Infr. contre la sécurité publique	124	70	87	66	56	90	69	73	91	66	92	95
Protection de la jeunesse	6	76	82	80	97	57	73	66	69	68	77	153
Criminalité informatique		21	14	30	20	43	55	87	155	130	117	134
Environnement	130	81	72	45	54	65	51	49	110	50	63	34
Infr. contre la famille	110	141	116	82	41	45	37	40	41	38	50	61
Infr. contre les moeurs	21	35	30	35	43	46	36	48	38	54	62	64
Santé publique			1	1	2	2			345	125	4	
Ivresse et alcool	27	19	39	42	45	49	33	46	41	35	31	27
Armes et explosifs	28	27	24	22	37	38	41	41	30	36	50	46
Infr. contre la foi publique	41	31	24	38	22	18	21	19	30	32	22	33
Législation sur les étrangers	12	14	17	10	20	23	20	15	22	25	11	27
Infr. contre l'autorité publique	16	9	14	13	13	19	16	16	18	13	13	17
Autres lois spéciales	14	5	14	23	28	27	9	9	13	9	7	10
Code pénal social	2	5	2	3	7	6	18	12	11	17	4	8
Protection des revenus publics	6	27	16	16	8	7	5	2		2	1	
Protection de la personne	22	1	2		1	6	3	6	3	4	3	5
Contravention Code pénal	43			1	3		2					
Travail	5	2	1	2	2	1		1	3	3	1	3
Infr. contre la liberté individuelle	4	1	1	3		2	2	1	1	4		3
Hormones et dopage	2	2	1	4	1	1	1	1	1	1	2	2
Infr. relative au statut juridique de l'enfant	2		3	10			1	1			2	
Carte d'identité	7	1	2		1		1		2	1		
Pratiques commerciales	7		1							1		4
Traite des êtres humains		1		1	3	1		2	3		2	
Exercice illégal de l'autorité publique	2	1		1		3		2				2
Législation économique		1			2	1		1	3	1		2
Marchand de sommeil					1		1		6			1
Infr. contre la Sécurité de l'Etat					1			2				
Autres infractions Code pénal					1		1					
Législation sur les élections	1											
Sécurité privée							1					
<b>Sous-total</b>	<b>2.300</b>	<b>2.124</b>	<b>2.248</b>	<b>1.955</b>	<b>1.883</b>	<b>1.845</b>	<b>1.866</b>	<b>1.928</b>	<b>2.380</b>	<b>2.169</b>	<b>2.044</b>	<b>2.278</b>
<b>Contravention règlement policier local</b>		11	10	4	48	104	84	50	72	25	32	35
<b>Sous-total</b>		<b>11</b>	<b>10</b>	<b>4</b>	<b>48</b>	<b>104</b>	<b>84</b>	<b>50</b>	<b>72</b>	<b>25</b>	<b>32</b>	<b>35</b>
<b>Total</b>	<b>2.300</b>	<b>2.135</b>	<b>2.258</b>	<b>1.959</b>	<b>1.931</b>	<b>1.949</b>	<b>1.950</b>	<b>1.978</b>	<b>2.452</b>	<b>2.194</b>	<b>2.076</b>	<b>2.313</b>



I.1. Catégorie des infractions : Vol et extorsion (top 5 des infractions au niveau national 2023)

**POLDER**

	2000	2013	2014	2015	2016	2017	2018	2019	2020	2021	2022	2023
<b>Vol sans circ. aggr.</b>	493	335	378	272	274	264	276	285	220	191	227	290
<b>Vol avec circ. aggr.</b>	217	210	263	172	157	167	123	141	96	112	109	108
<b>Extorsion</b>	2	1	6	9	6	3	19	10	16	12	18	25
<b>Vol non spécifié</b>	61		3		1			2		1		2
<b>Autres</b>	1											
<b>Total</b>	<b>774</b>	<b>546</b>	<b>650</b>	<b>453</b>	<b>438</b>	<b>434</b>	<b>418</b>	<b>438</b>	<b>332</b>	<b>316</b>	<b>354</b>	<b>425</b>

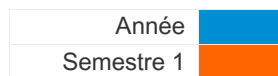




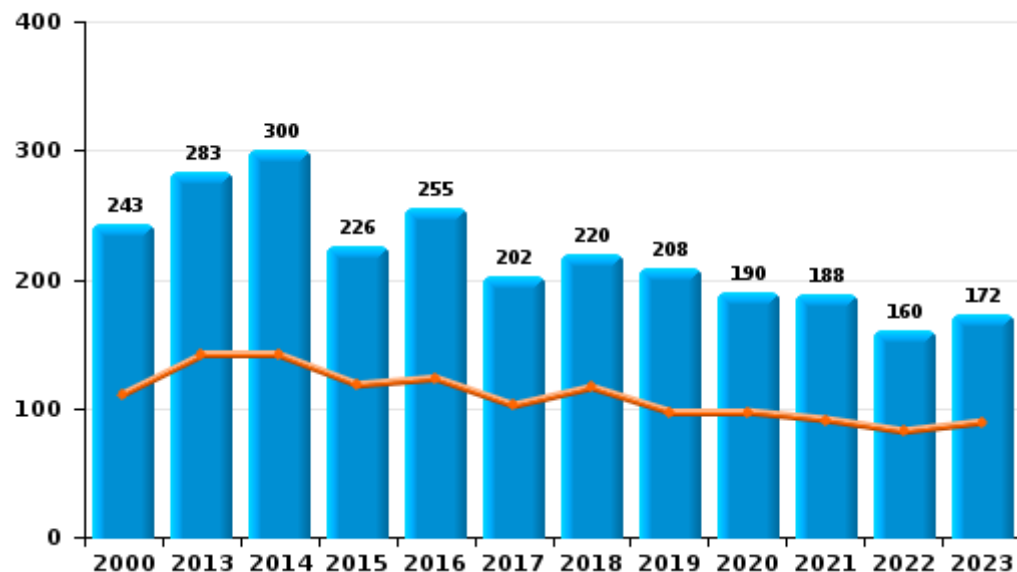
I.2. Catégorie des infractions : Dégradation de la propriété (top 5 des infractions au niveau national 2023)

**POLDER**

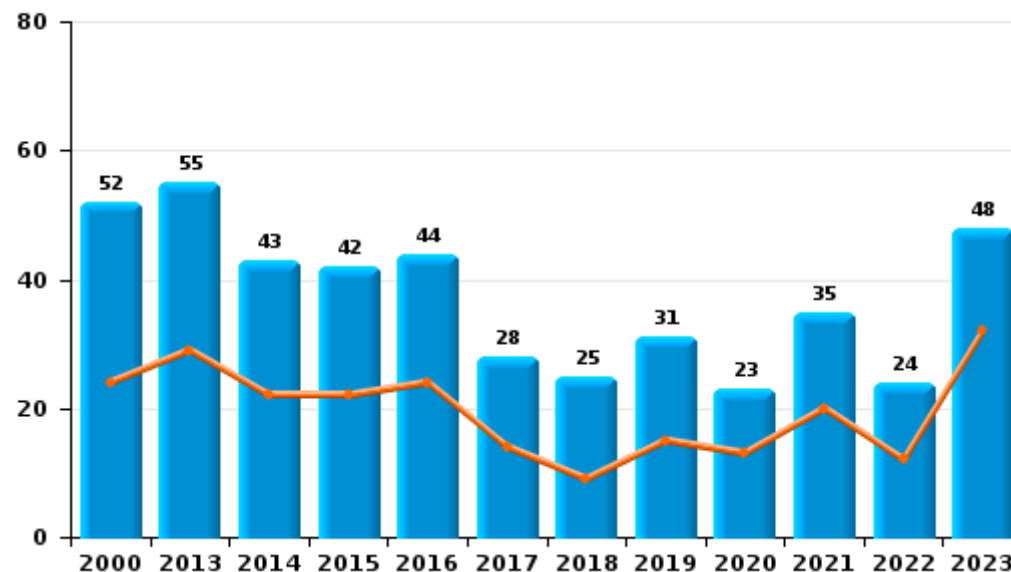
	2000	2013	2014	2015	2016	2017	2018	2019	2020	2021	2022	2023
<b>Vandalisme</b>	243	283	300	226	255	202	220	208	190	188	160	172
<b>Incendie involontaire</b>	42	48	34	33	39	25	24	28	21	26	19	38
<b>Destruction, dénaturation, dégradation</b>	62	9	6	3	3	6	1	2	4	3	1	4
<b>Incendie volontaire</b>	10	7	9	9	5	3	1	3	2	9	5	10
<b>Total</b>	<b>357</b>	<b>347</b>	<b>349</b>	<b>271</b>	<b>302</b>	<b>236</b>	<b>246</b>	<b>241</b>	<b>217</b>	<b>226</b>	<b>185</b>	<b>224</b>



**Vandalisme**



**Incendie**

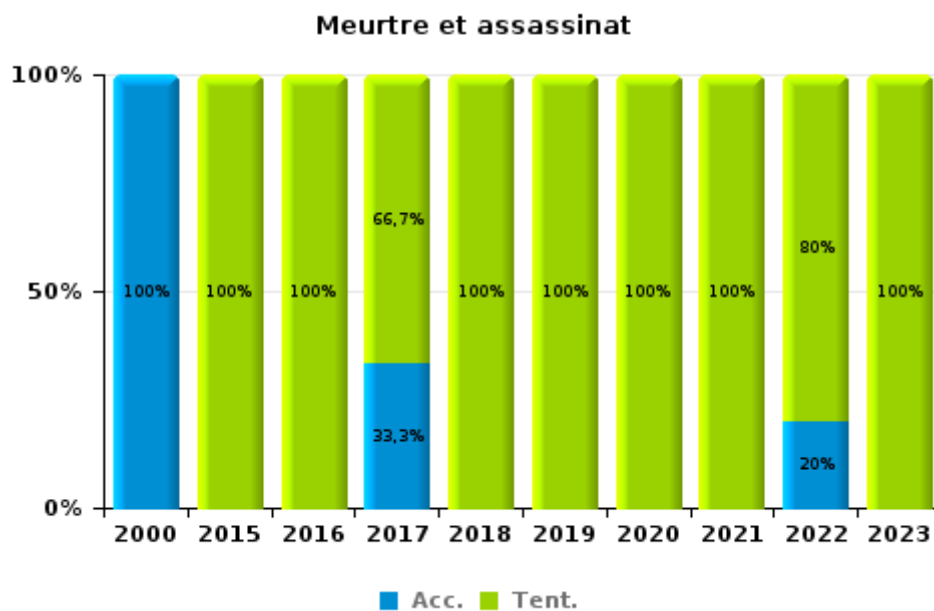
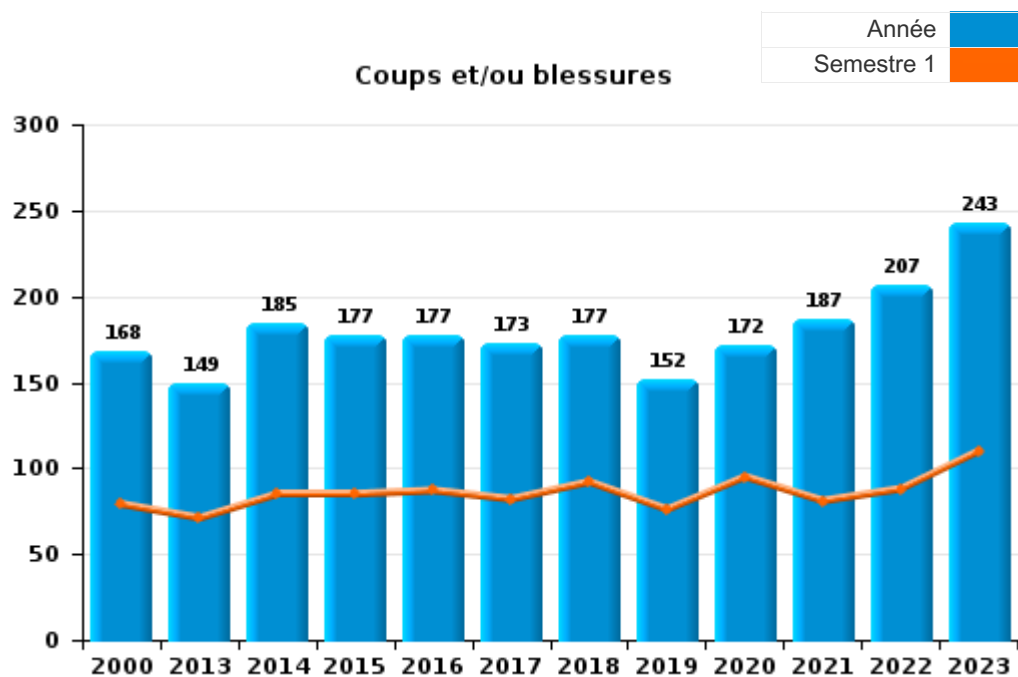




I.3. Catégorie des infractions : Infr. contre l'intégrité physique (top 5 des infractions au niveau national 2023)

**POLDER**

	2000	2013	2014	2015	2016	2017	2018	2019	2020	2021	2022	2023
<b>Coups et/ou blessures</b>	168	149	185	177	177	173	177	152	172	187	207	243
<b>Autres</b>	47	22	25	20	11	14	13	18	12	19	16	10
<b>Meurtre et assassinat</b>	1			2	4	3	3	3	5	5	5	2
<b>Total</b>	<b>216</b>	<b>171</b>	<b>210</b>	<b>199</b>	<b>192</b>	<b>190</b>	<b>193</b>	<b>173</b>	<b>189</b>	<b>211</b>	<b>228</b>	<b>255</b>





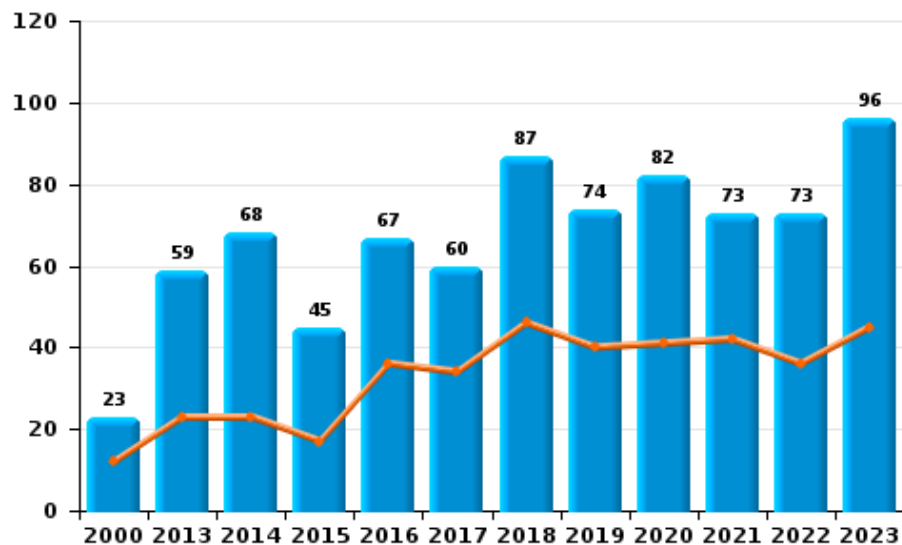
I.4. Catégorie des infractions : Drogues (top 5 des infractions au niveau national 2023)

**POLDER**

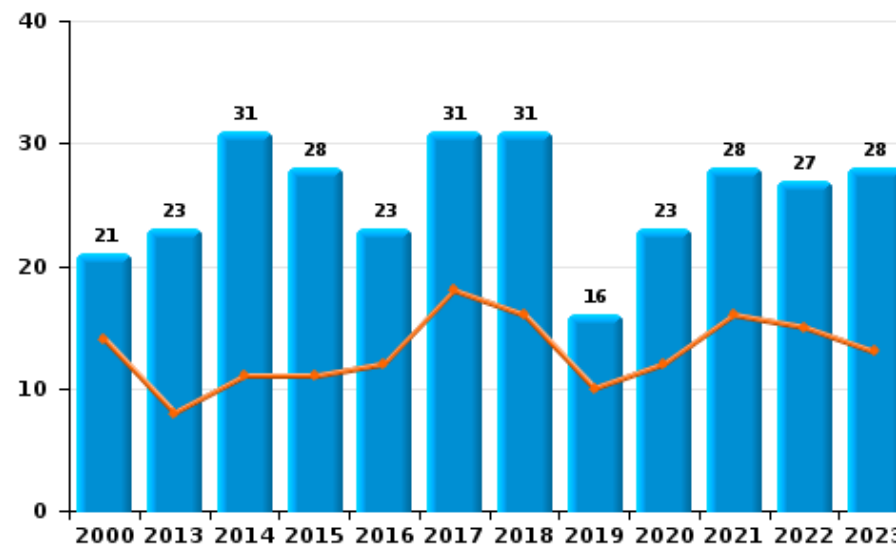
	2000	2013	2014	2015	2016	2017	2018	2019	2020	2021	2022	2023
Détention	23	59	68	45	67	60	87	74	82	73	73	96
Commerce	21	23	31	28	23	31	31	16	23	28	27	28
Usage	39		4		3	1	2	10	8	5	6	5
Fabrication	2	7	3	8	6	6	10	10	10	3	6	5
Importation et exportation	8		2	2	5	2	1	6	1	1	1	
Autres		4	5	1		1	1	2		2	2	1
<b>Total</b>	<b>93</b>	<b>93</b>	<b>113</b>	<b>84</b>	<b>104</b>	<b>101</b>	<b>132</b>	<b>118</b>	<b>124</b>	<b>112</b>	<b>115</b>	<b>135</b>

Année	<span style="color: blue;">■</span>
Semestre 1	<span style="color: orange;">■</span>

Détention



Commerce







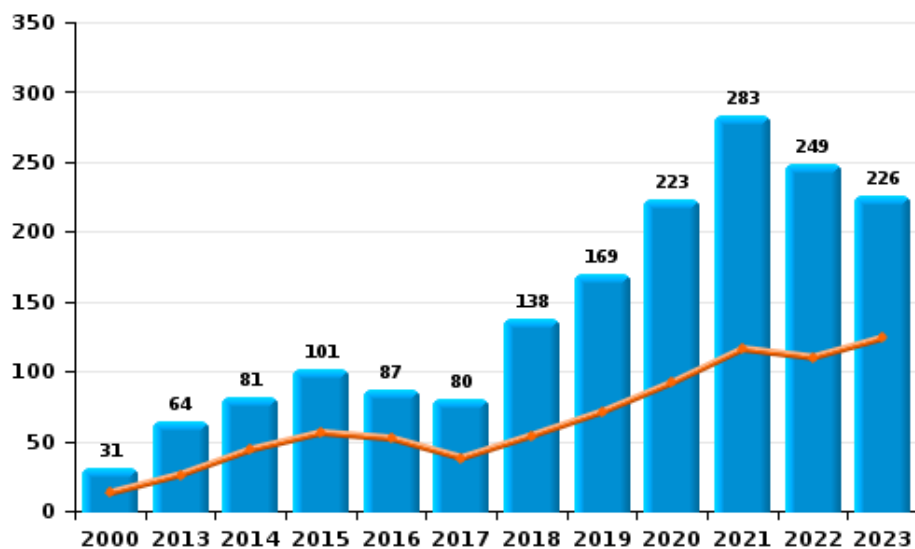
I.5. Catégorie des infractions : Fraude (top 5 des infractions au niveau national 2023)

**POLDER**

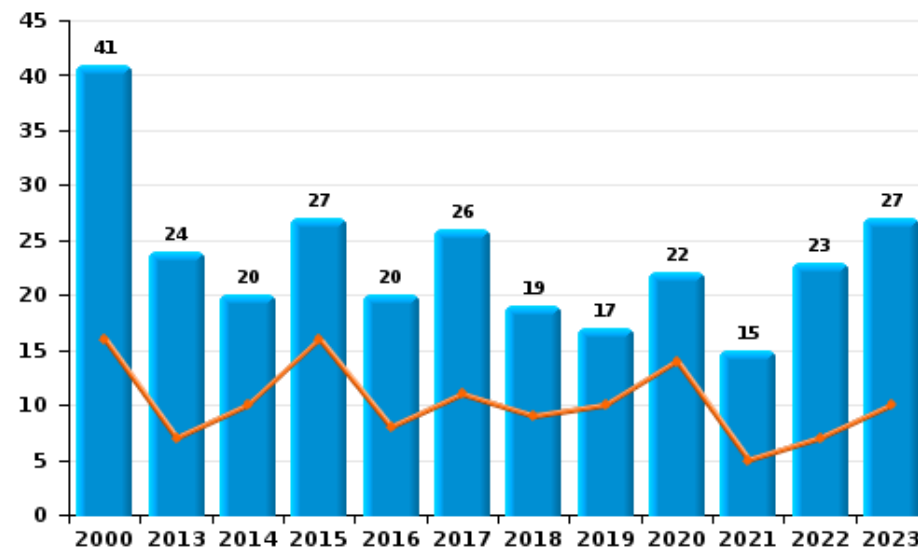
	2000	2013	2014	2015	2016	2017	2018	2019	2020	2021	2022	2023
Abus de confiance et infr. apparentées	41	24	20	27	20	26	19	17	22	15	23	27
Détournement et destruction frauduleuse	30	14	15	5	8	8	7	11	7	14	17	21
Escroquerie	31	64	81	101	87	80	138	169	223	283	249	226
Fraudes: Autres	22	3	4	4	4	2	1	3	9	19	12	11
Grivèlerie	8	4		5	2	1	1	1	2	2	1	3
Infr. liées à l'insolvabilité		2	3		2	1		3	1	1	1	1
Recel	2	1	1		1	1	2	2	1		1	1
<b>Total</b>	<b>134</b>	<b>112</b>	<b>124</b>	<b>142</b>	<b>124</b>	<b>119</b>	<b>168</b>	<b>206</b>	<b>265</b>	<b>334</b>	<b>304</b>	<b>290</b>



Escroquerie



Abus de confiance et infr. apparentée





# ***STATISTIQUES POLICIERES DE CRIMINALITE***

---

*LIEU DE PERPETRATION: ZONE DE POLICE*

**POLDER**

***PARTIE II : FIGURES CRIMINELLES / PHENOMENES***



**POLDER**

**FC Vol moyen de transport**

	2000	2013	2014	2015	2016	2017	2018	2019	2020	2021	2022	2023
Vol de voiture	26	8	7	7	10	2	6	5	3	4	5	9
Vol de moto	2	2	1	1		2		2		1	1	
Carjacking		1		1								
Homejacking								1				
Vol dans les garages	4	2	2		1		1					1
Vol de vélomoteur	20	7	11	10	4	1	5	3	4	1	7	5
Vol de vélo	168	76	84	75	69	98	69	60	40	30	50	71

**FC Cambriolage**

	2000	2013	2014	2015	2016	2017	2018	2019	2020	2021	2022	2023
Cambriolage dans habitation	109	100	126	88	75	70	68	63	42	53	57	62
Cambriolage ds entreprise ou commerce	51	48	42	30	38	27	17	21	16	11	9	9
Cambriolage ds service public ou bâtiment administ	9	19	32	8	5	14	10	8	9	6	5	3
Vol au bélier		1										
Cambriolage dans bâtiment (total)	166	167	199	126	117	109	93	92	67	70	71	74



**FC Vol autre**

	2000	2013	2014	2015	2016	2017	2018	2019	2020	2021	2022	2023
Vol à main armée	1	1	2	3	2	1	5			1	3	3
Vol avec violence sans arme	12	5	9	12	9	11	14	8	16	18	17	31
Vol dans ou sur un véhicule	69	39	54	46	39	52	22	54	37	28	25	27
Vol d'armes et explosifs	4	1	2	3	3	1	2	2	4	4	1	2
Steaming			1									
Arrachage de sac à main		2		1								
Vol à l'arraché	5	3	2	1		3				1		
Vol à la tire	21	7	13	3	6	4	2	2	2	5	3	2
Vol à l'étalage	30	26	26	19	35	24	45	60	29	34	53	79
Vol par ruse	8	2	4	3	1	5	8	4	6	2	6	4
Vol de métaux	3	25	15	15	4	2	8	7	5	2	5	5
Vol sur les chantiers	12	16	18	10	7	3	6	11	6	2	5	5
Home-invasion					1				1		1	1
Vol d'animaux	9	5	2	3	3	3	6	8	5	2	4	3
Vol de cargaison		1							1			1

**Criminalité ICT**

	2000	2013	2014	2015	2016	2017	2018	2019	2020	2021	2022	2023
Fraude de cartes de paiements	1	1	2		2	2	6	5	7	7	8	10
Phishing		5	3	1	1	4	11	22	40	33	42	48
Ransomware						2		1			1	
Skimming					1		1		1			



**FC Autre**

	2000	2013	2014	2015	2016	2017	2018	2019	2020	2021	2022	2023
Violence contre les métiers d'intérêt général	3	5	7	6	5	6	3	2	8	5	5	6
Viol collectif								1				1
Graffiti		7	13	3	4	5	3	3	3	4	4	4
Dégradation de voiture	29	117	117	100	117	76	82	94	73	70	61	58
Rixe au couteau		1		2	2	1	1	3	1	1	1	2

**PH Violence intrafamiliale (VIF)**

	2000	2013	2014	2015	2016	2017	2018	2019	2020	2021	2022	2023
VIF: physique, dans le couple	20	44	43	43	64	45	67	60	57	77	66	72
VIF: physique, envers des descendants	3	5	5	10	6	12	7	5	10	10	8	17
VIF: physique, envers d'autres membres	32	11	10	8	11	14	13	12	22	15	15	15
VIF: sexuelle, dans le couple			1	1	1	2			1	1		
VIF: sexuelle, envers des descendants	1	3	2	3	3	2		4	4	3	1	2
VIF: sexuelle, envers d'autres membres	1				1						2	1
VIF: psychique, dans le couple	78	146	130	94	52	55	52	59	76	66	57	77
VIF: psychique, envers des descendants						1		1	4	7	3	4
VIF: psychique, envers d'autres membres	1	2	7	3			2	7	5	8	4	5
VIF: économique, dans le couple	1	9	2	6	4	8	6	5	8	19	7	11
VIF: économique, envers des descendants	3	1			2	1			2	2		
VIF: économique, envers d'autres membres	38	14	12	19	10	13	5	9	3	16	16	7



PH Hormones et dopage

	2000	2013	2014	2015	2016	2017	2018	2019	2020	2021	2022	2023
Dopage humain		1	1	3			1		1	1	2	2
Engraissement illégal	2	2										

PH Drogues

	2000	2013	2014	2015	2016	2017	2018	2019	2020	2021	2022	2023
Vente de cocaïne		2	6		5	4	1	3	2	7	8	5
Import-export de cocaïne								2				
Production de drogues synthétiques								1		1		
Import-export de drogues synthétiques				1	1			2	1	1		
Vente de drogues synthétiques		14	8	11	9	12	7	1	7	2	11	14
Production de cannabis (culture)		5	3	6	5	5	8	7	6	2	1	3
Import-export de cannabis en grande quantité							1					
Vente de cannabis en grande quantité			1	1	1	2	1			2		1
Vente-traffic d'héroïne		1			1			1	1	3	1	2

PH Trafic d'armes

	2000	2013	2014	2015	2016	2017	2018	2019	2020	2021	2022	2023
Commerce et production d'arme à feu et mun.	1				1		1		1	2		
Commerce et production d'arme non à feu				1								

PH Traite des êtres humains

	2000	2013	2014	2015	2016	2017	2018	2019	2020	2021	2022	2023
TEH - exploitation économique		1			2			2	3			
TEH - exploitation sexuelle				3	2	3		1		1	1	5



**PH Violence dans l'espace public**

	2000	2013	2014	2015	2016	2017	2018	2019	2020	2021	2022	2023
Violence physique (transport public)	2	2	1	6	3	3	1		2	6	7	12
Violence physique (voie publique)	31	35	64	61	47	48	45	42	40	41	49	49
Violence physique (autre endroit public)	4	1	2	6	3	2	4	4	6	1	2	11
Violence physique (endroit accessible au public)	54	30	32	27	22	20	24	11	13	21	32	32
Violence sexuelle (transport public)		1	1				2	2				3
Violence sexuelle (voie publique)	4	1	3	1	3	2		6		3	3	1
Violence sexuelle (autre endroit public)		1	1	1			4	1		1	3	
Violence sexuelle (endroit accessible au public)		2	2	5	1	5	4	4	3	3	5	4
Violence psychique (transport public)		2	3		1	3	1	4	2	3	2	6
Violence psychique (voie publique)	37	44	34	45	36	42	29	32	37	28	39	42
Violence psychique (autre endroit public)	4	3	6	5	3	5	1	5	1	2	4	8
Violence psychique (endroit accessible au public)	23	17	14	16	13	19	8	8	16	9	12	13
Vol à main armée (transport public)						1	1					
Vol à main armée (voie publique)			1				1					1
Vol à main armée (endroit accessible au public)	1			2			1					1
Vol avec violence sans arme (transport public)					1	1						1
Vol avec violence sans arme (voie publique)	3	2	1	4	1	6			1	4	2	6
Vol avec violence sans arme (autre endroit public)	2								1		1	
Vol avec violence sans arme (endr. acces. au pub.)	4	1		1		1	1		2	1	1	1





**PH Autre**

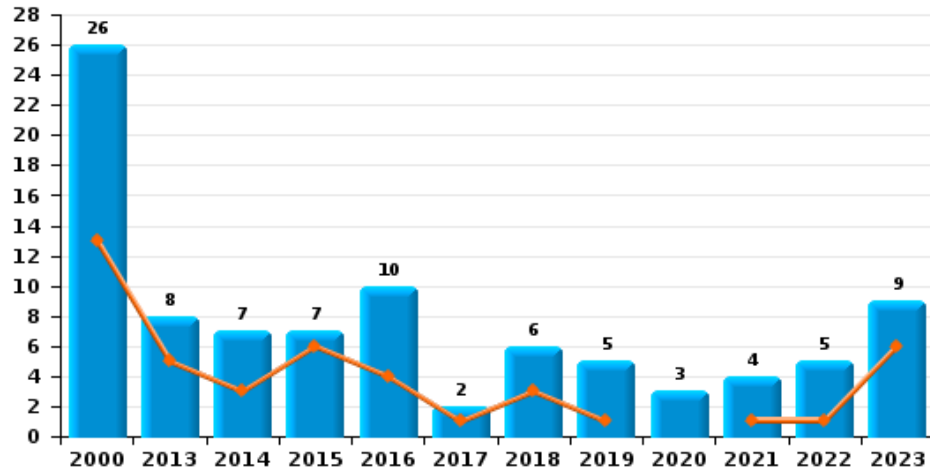
	2000	2013	2014	2015	2016	2017	2018	2019	2020	2021	2022	2023
<b>Faux policiers</b>												3
<b>Terrorisme, extrémisme et radicalisme</b>					1							
<b>Cyberharcèlement</b>	2	39	48	50	52	49	44	38	41	46	40	57
<b>Fraude à l'identité</b>	7	3	4	20	7	6	15	14	27	34	17	31



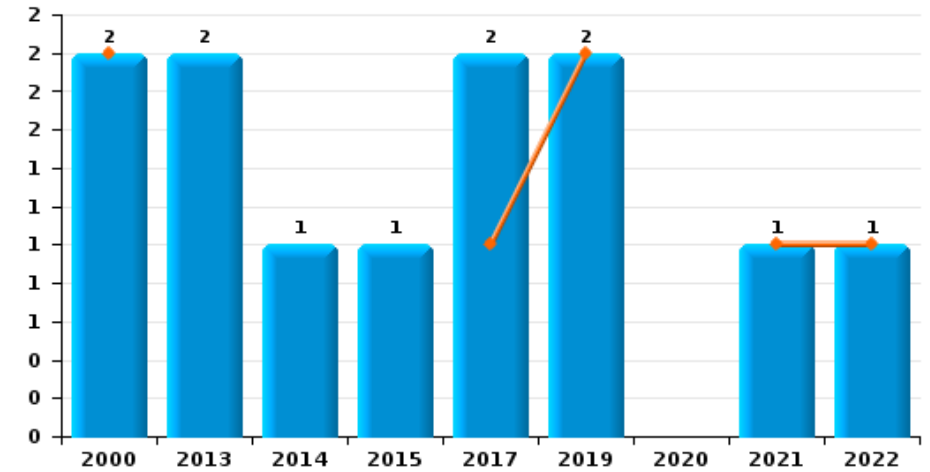
**POLDER**

Année	<span style="color: blue;">■</span>
Semestre 1	<span style="color: orange;">■</span>

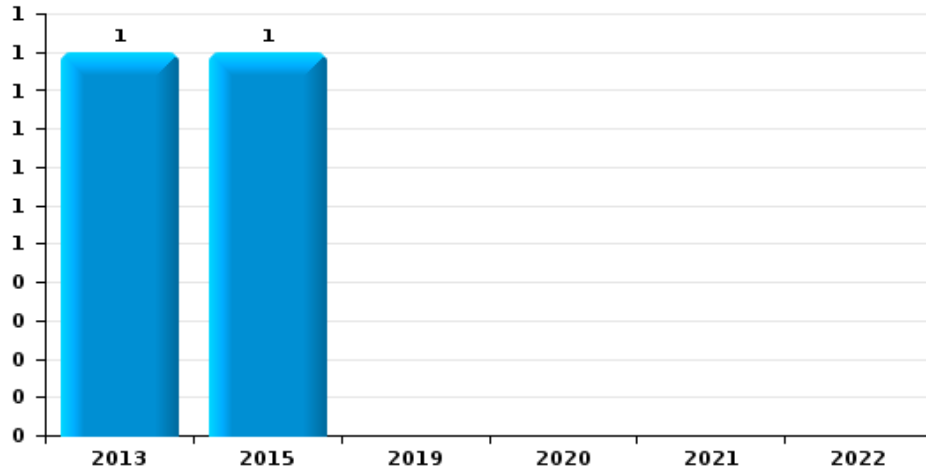
**Vol de voiture**



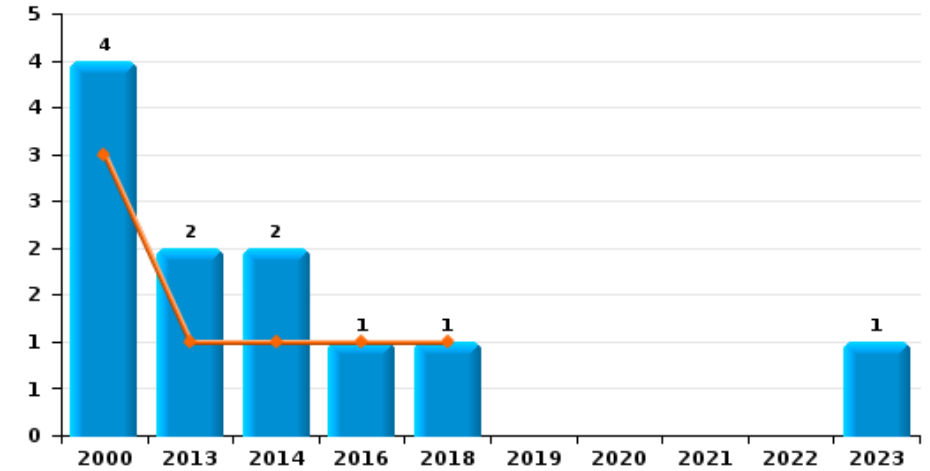
**Vol de moto**



**Carjacking**

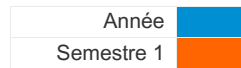


**Vol dans les garages**

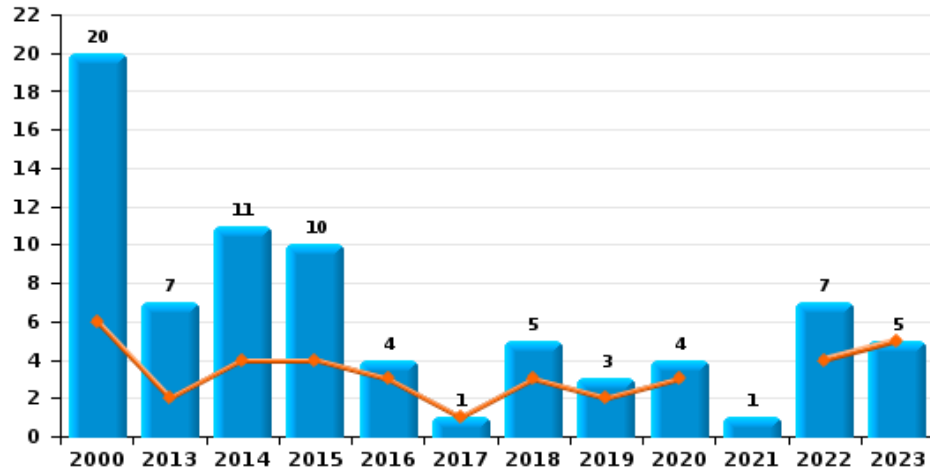




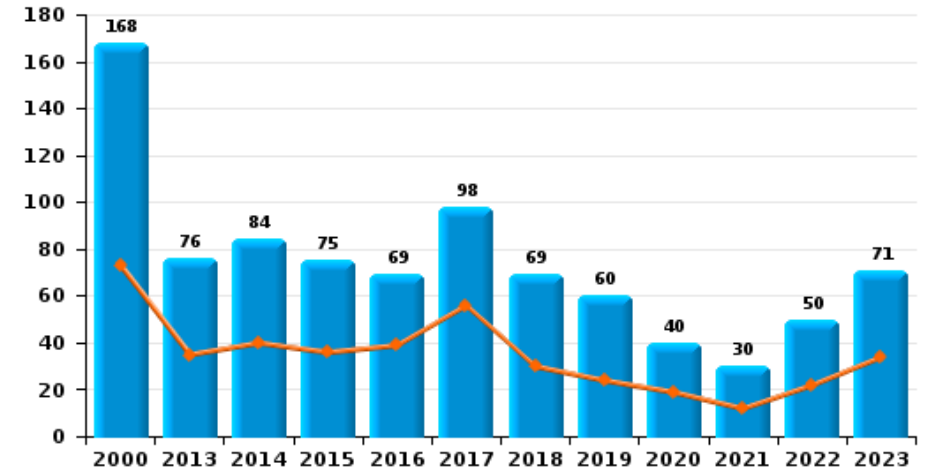
**POLDER**



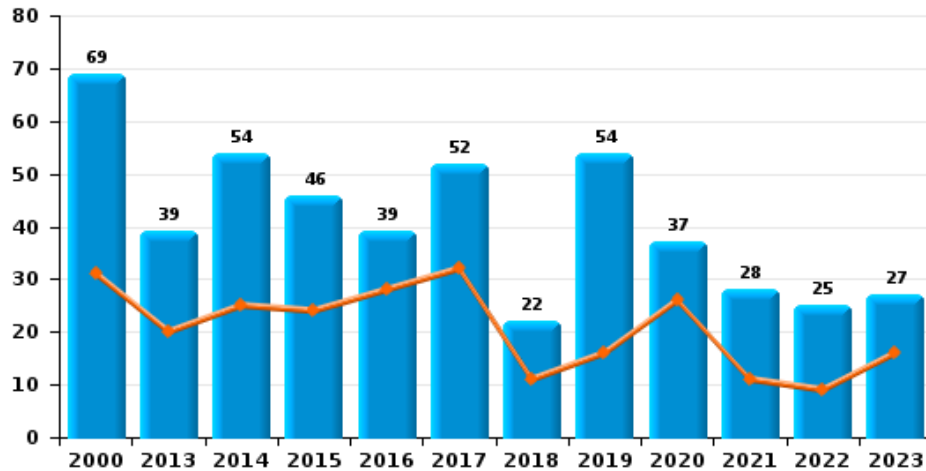
**Vol de vélomoteur**



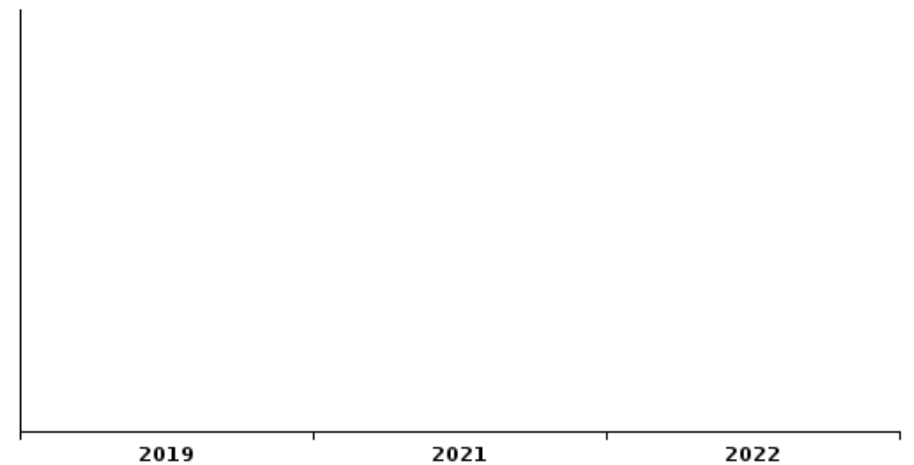
**Vol de vélo**



**Vol dans ou sur un véhicule**



**Sacjacking dans une voiture**

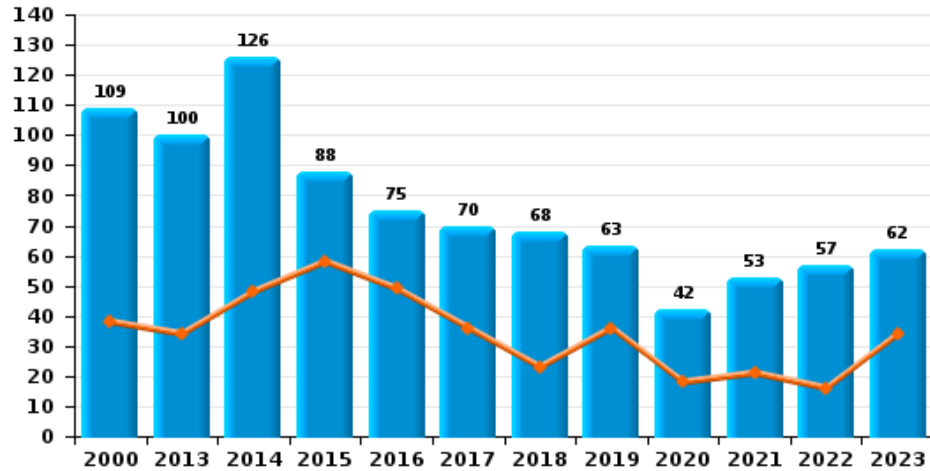




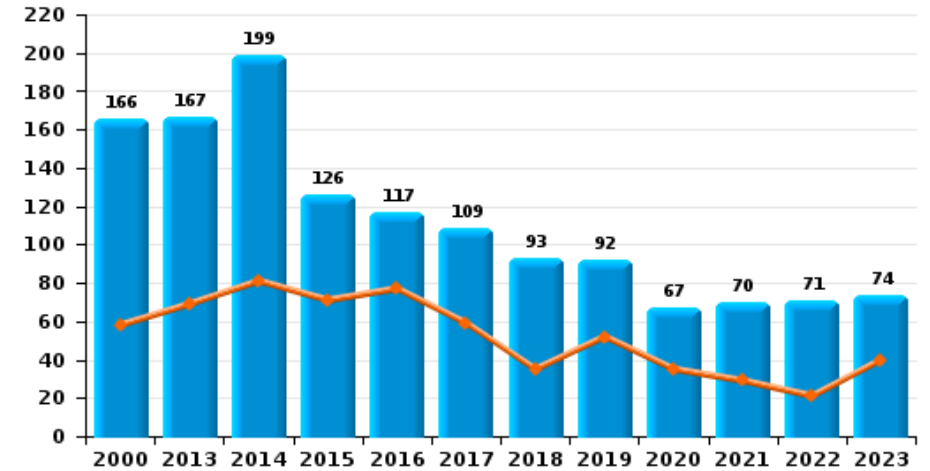
**POLDER**

Année ■  
Semestre 1 ■

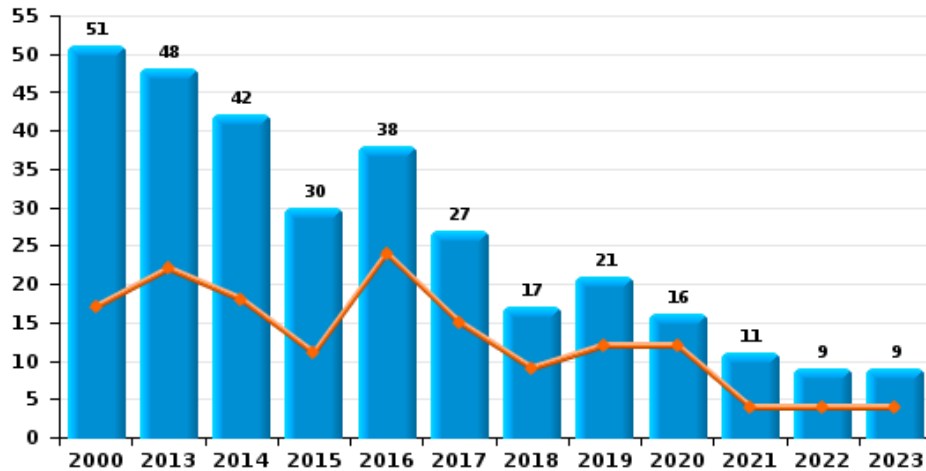
**Cambriolage dans habitation**



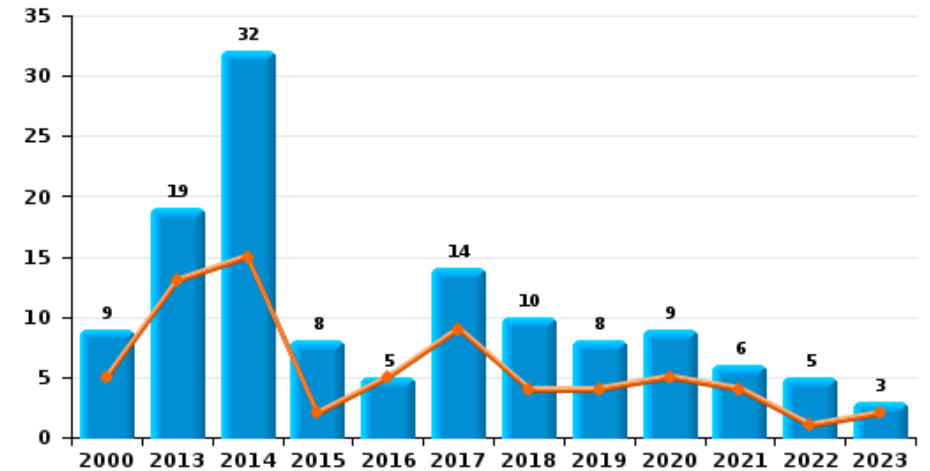
**Cambriolage dans bâtiment (total)**



**Cambriolage ds entreprise ou commerce**



**Cambriolage ds service public ou bâtiment administ**

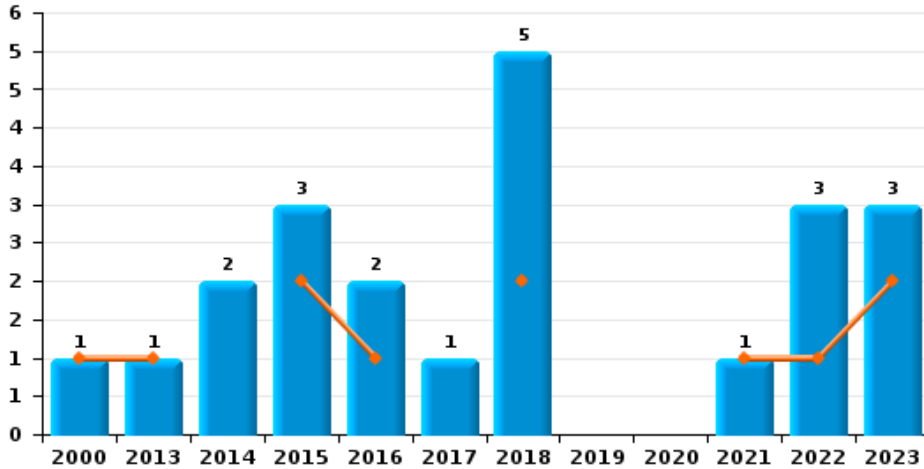




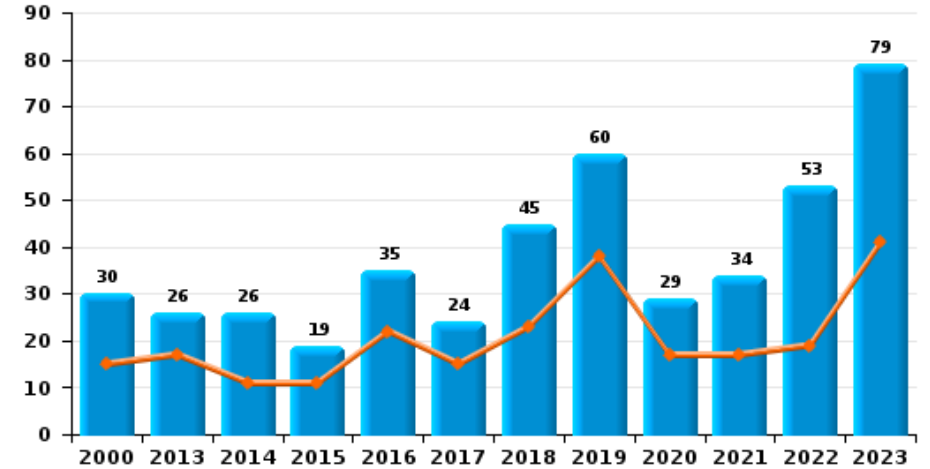
**POLDER**

Année ■  
Semestre 1 ■

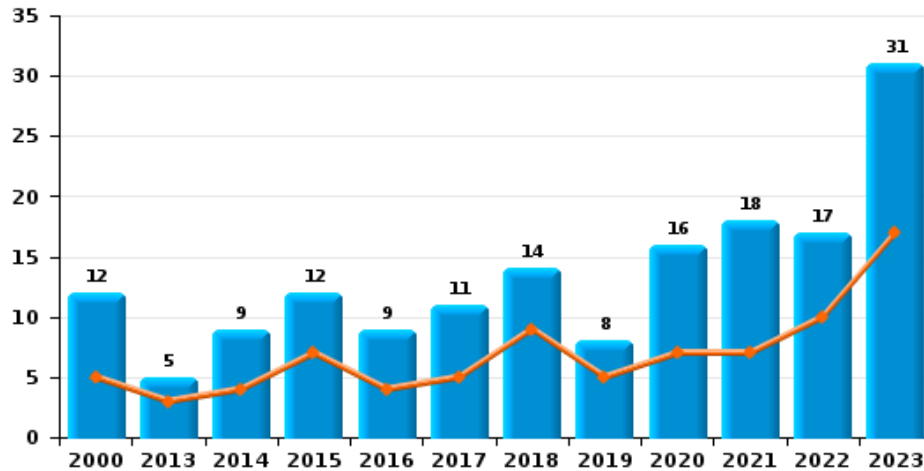
**Vol à main armée**



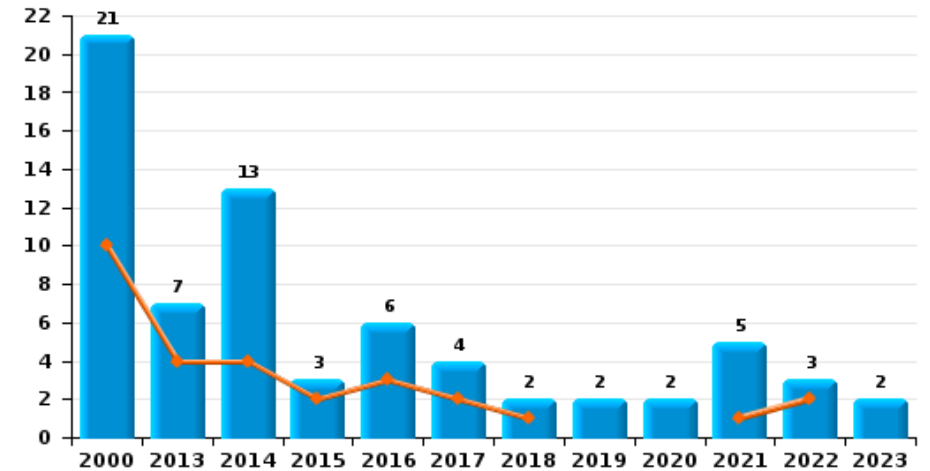
**Vol à l'étalage**



**Vol avec violence sans arme**

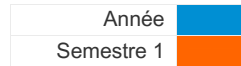


**Vol à la tire**

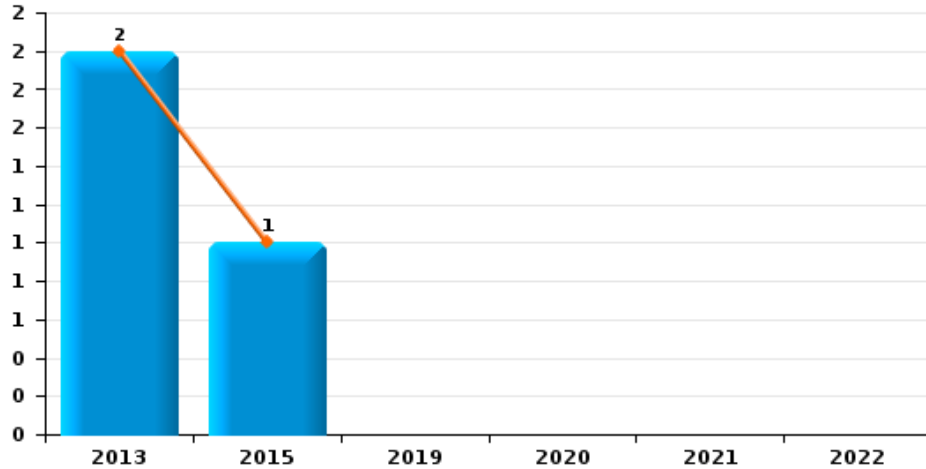




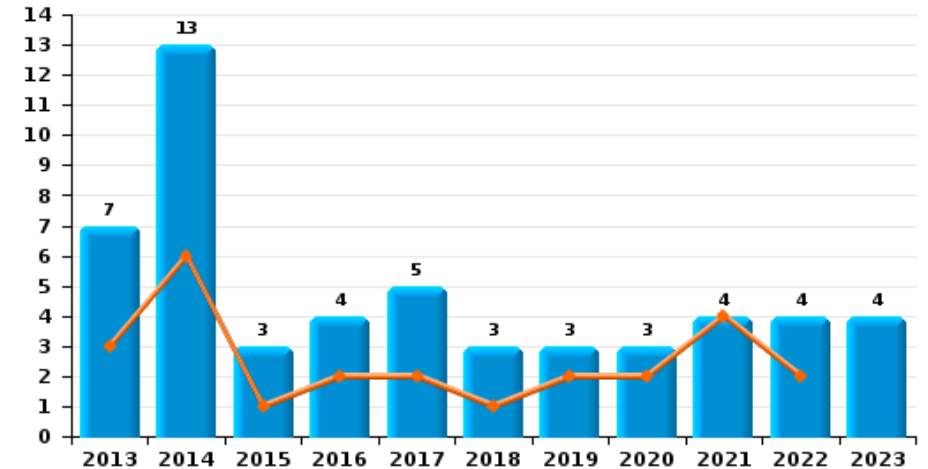
**POLDER**



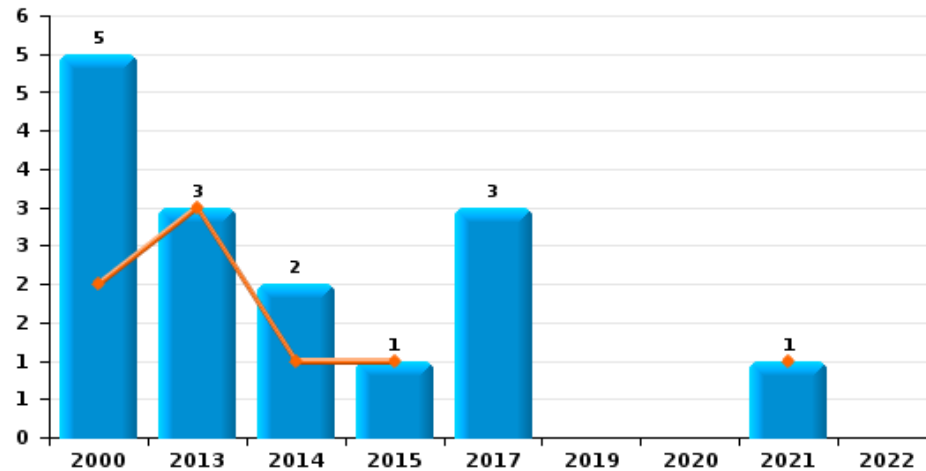
**Arrachage de sac à main**



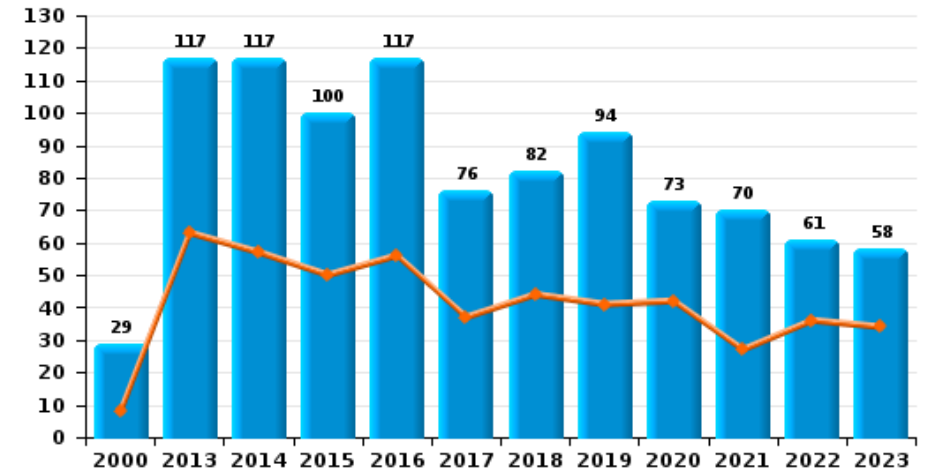
**Graffiti**



**Vol à l'arraché**



**Dégradation de voiture**





**POLDER**

**FC Vol moyen de transport**

		2000	2013	2014	2015	2016	2017	2018	2019	2020	2021	2022	2023
Vol de voiture	Sem 1	13	5	3	6	4	1	3	1		1	1	6
	Sem 2	13	3	4	1	6	1	3	4	3	3	4	3
	<b>Total</b>	<b>26</b>	<b>8</b>	<b>7</b>	<b>7</b>	<b>10</b>	<b>2</b>	<b>6</b>	<b>5</b>	<b>3</b>	<b>4</b>	<b>5</b>	<b>9</b>
Vol de moto	Sem 1	2					1		2		1	1	
	Sem 2		2	1	1		1						
	<b>Total</b>	<b>2</b>	<b>2</b>	<b>1</b>	<b>1</b>		<b>2</b>		<b>2</b>		<b>1</b>	<b>1</b>	
Carjacking	Sem 2		1		1								
	<b>Total</b>		<b>1</b>		<b>1</b>								
Homejacking	Sem 2								1				
	<b>Total</b>								<b>1</b>				
Vol dans les garages	Sem 1	3	1	1		1		1					
	Sem 2	1	1	1									1
	<b>Total</b>	<b>4</b>	<b>2</b>	<b>2</b>		<b>1</b>		<b>1</b>					<b>1</b>
Vol de vélomoteur	Sem 1	6	2	4	4	3	1	3	2	3		4	5
	Sem 2	14	5	7	6	1		2	1	1	1	3	
	<b>Total</b>	<b>20</b>	<b>7</b>	<b>11</b>	<b>10</b>	<b>4</b>	<b>1</b>	<b>5</b>	<b>3</b>	<b>4</b>	<b>1</b>	<b>7</b>	<b>5</b>
Vol de vélo	Sem 1	73	35	40	36	39	56	30	24	19	12	22	34
	Sem 2	95	41	44	39	30	42	39	36	21	18	28	37
	<b>Total</b>	<b>168</b>	<b>76</b>	<b>84</b>	<b>75</b>	<b>69</b>	<b>98</b>	<b>69</b>	<b>60</b>	<b>40</b>	<b>30</b>	<b>50</b>	<b>71</b>



FC Cambriolage

		2000	2013	2014	2015	2016	2017	2018	2019	2020	2021	2022	2023
Cambriolage dans habitation	Sem 1	38	34	48	58	49	36	23	36	18	21	16	34
	Sem 2	71	66	78	30	26	34	45	27	24	32	41	28
Total		109	100	126	88	75	70	68	63	42	53	57	62
Cambriolage ds entreprise ou commerce	Sem 1	17	22	18	11	24	15	9	12	12	4	4	4
	Sem 2	34	26	24	19	14	12	8	9	4	7	5	5
Total		51	48	42	30	38	27	17	21	16	11	9	9
Cambriolage ds service public ou bâtiment administ	Sem 1	5	13	15	2	5	9	4	4	5	4	1	2
	Sem 2	4	6	17	6		5	6	4	4	2	4	1
Total		9	19	32	8	5	14	10	8	9	6	5	3
Vol au bélier	Sem 1		1										
Total			1										
Cambriolage dans bâtiment (total)	Sem 1	58	69	81	71	77	59	35	52	35	29	21	40
	Sem 2	108	98	118	55	40	50	58	40	32	41	50	34
Total		166	167	199	126	117	109	93	92	67	70	71	74





FC Vol autre

		2000	2013	2014	2015	2016	2017	2018	2019	2020	2021	2022	2023
Vol à main armée	Sem 1	1	1		2	1		2			1	1	2
	Sem 2			2	1	1	1	3				2	1
	<b>Total</b>	<b>1</b>	<b>1</b>	<b>2</b>	<b>3</b>	<b>2</b>	<b>1</b>	<b>5</b>			<b>1</b>	<b>3</b>	<b>3</b>
Vol avec violence sans arme	Sem 1	5	3	4	7	4	5	9	5	7	7	10	17
	Sem 2	7	2	5	5	5	6	5	3	9	11	7	14
	<b>Total</b>	<b>12</b>	<b>5</b>	<b>9</b>	<b>12</b>	<b>9</b>	<b>11</b>	<b>14</b>	<b>8</b>	<b>16</b>	<b>18</b>	<b>17</b>	<b>31</b>
Vol dans ou sur un véhicule	Sem 1	31	20	25	24	28	32	11	16	26	11	9	16
	Sem 2	38	19	29	22	11	20	11	38	11	17	16	11
	<b>Total</b>	<b>69</b>	<b>39</b>	<b>54</b>	<b>46</b>	<b>39</b>	<b>52</b>	<b>22</b>	<b>54</b>	<b>37</b>	<b>28</b>	<b>25</b>	<b>27</b>
Vol d'armes et explosifs	Sem 1	2		1	1	1		1	1	2	1	1	1
	Sem 2	2	1	1	2	2	1	1	1	2	3		1
	<b>Total</b>	<b>4</b>	<b>1</b>	<b>2</b>	<b>3</b>	<b>3</b>	<b>1</b>	<b>2</b>	<b>2</b>	<b>4</b>	<b>4</b>	<b>1</b>	<b>2</b>
Steaming	Sem 2			1									
	<b>Total</b>			<b>1</b>									
Arrachage de sac à main	Sem 1		2		1								
	<b>Total</b>		<b>2</b>		<b>1</b>								
Vol à l'arraché	Sem 1	2	3	1	1						1		
	Sem 2	3		1			3						
	<b>Total</b>	<b>5</b>	<b>3</b>	<b>2</b>	<b>1</b>		<b>3</b>				<b>1</b>		
Vol à la tire	Sem 1	10	4	4	2	3	2	1			1	2	
	Sem 2	11	3	9	1	3	2	1	2	2	4	1	2
	<b>Total</b>	<b>21</b>	<b>7</b>	<b>13</b>	<b>3</b>	<b>6</b>	<b>4</b>	<b>2</b>	<b>2</b>	<b>2</b>	<b>5</b>	<b>3</b>	<b>2</b>



FC Vol autre

		2000	2013	2014	2015	2016	2017	2018	2019	2020	2021	2022	2023
Vol à l'étalage	Sem 1	15	17	11	11	22	15	23	38	17	17	19	41
	Sem 2	15	9	15	8	13	9	22	22	12	17	34	38
Total		30	26	26	19	35	24	45	60	29	34	53	79
Vol par ruse	Sem 1	2	1	1	1		2	5		2	1	4	1
	Sem 2	6	1	3	2	1	3	3	4	4	1	2	3
Total		8	2	4	3	1	5	8	4	6	2	6	4
Vol de métaux	Sem 1	2	17	10	8	3	2	4	2	1		2	1
	Sem 2	1	8	5	7	1		4	5	4	2	3	4
Total		3	25	15	15	4	2	8	7	5	2	5	5
Vol sur les chantiers	Sem 1	9	9	10	5	4	1	4	7	2	2	3	5
	Sem 2	3	7	8	5	3	2	2	4	4		2	
Total		12	16	18	10	7	3	6	11	6	2	5	5
Home-invasion	Sem 1					1						1	1
	Sem 2								1				
Total						1			1			1	1
Vol d'animaux	Sem 1	3	3	1	1	1	2	3	7	4	1	1	1
	Sem 2	6	2	1	2	2	1	3	1	1	1	3	2
Total		9	5	2	3	3	3	6	8	5	2	4	3
Vol de cargaison	Sem 1		1										1
	Sem 2								1				
Total			1						1				1



Criminalité ICT

		2000	2013	2014	2015	2016	2017	2018	2019	2020	2021	2022	2023
Fraude de cartes de paiements	Sem 1			2		2		5	4	4	7	5	2
	Sem 2	1	1				2	1	1	3		3	8
Total		1	1	2		2	2	6	5	7	7	8	10
Phishing	Sem 1			3		1	3	5	10	17	11	20	22
	Sem 2		5		1		1	6	12	23	22	22	26
Total			5	3	1	1	4	11	22	40	33	42	48
Ransomware	Sem 1						1						
	Sem 2						1		1			1	
Total							2		1			1	
Skimming	Sem 1					1		1		1			
	Total					1		1		1			



FC Autre

		2000	2013	2014	2015	2016	2017	2018	2019	2020	2021	2022	2023
Violence contre les métiers d'intérêt général	Sem 1	1	2	4	2	1	4	2		5	3	2	6
	Sem 2	2	3	3	4	4	2	1	2	3	2	3	
	<b>Total</b>	<b>3</b>	<b>5</b>	<b>7</b>	<b>6</b>	<b>5</b>	<b>6</b>	<b>3</b>	<b>2</b>	<b>8</b>	<b>5</b>	<b>5</b>	<b>6</b>
Viol collectif	Sem 1								1				1
	<b>Total</b>								<b>1</b>				<b>1</b>
Graffiti	Sem 1		3	6	1	2	2	1	2	2	4	2	
	Sem 2		4	7	2	2	3	2	1	1		2	4
	<b>Total</b>		<b>7</b>	<b>13</b>	<b>3</b>	<b>4</b>	<b>5</b>	<b>3</b>	<b>3</b>	<b>3</b>	<b>4</b>	<b>4</b>	<b>4</b>
Dégradation de voiture	Sem 1	8	63	57	50	56	37	44	41	42	27	36	34
	Sem 2	21	54	60	50	61	39	38	53	31	43	25	24
	<b>Total</b>	<b>29</b>	<b>117</b>	<b>117</b>	<b>100</b>	<b>117</b>	<b>76</b>	<b>82</b>	<b>94</b>	<b>73</b>	<b>70</b>	<b>61</b>	<b>58</b>
Rixe au couteau	Sem 1				1	2	1		1		1		
	Sem 2		1		1			1	2	1		1	2
	<b>Total</b>		<b>1</b>		<b>2</b>	<b>2</b>	<b>1</b>	<b>1</b>	<b>3</b>	<b>1</b>	<b>1</b>	<b>1</b>	<b>2</b>



PH Violence intrafamiliale (VIF)

		2000	2013	2014	2015	2016	2017	2018	2019	2020	2021	2022	2023
VIF: physique, dans le couple	Sem 1	9	21	15	21	30	20	25	31	31	33	31	33
	Sem 2	11	23	28	22	34	25	42	29	26	44	35	39
Total		20	44	43	43	64	45	67	60	57	77	66	72
VIF: physique, envers des descendants	Sem 1	2	3	4	5	4	7	4	2	7	2	4	7
	Sem 2	1	2	1	5	2	5	3	3	3	8	4	10
Total		3	5	5	10	6	12	7	5	10	10	8	17
VIF: physique, envers d'autres membres	Sem 1	14	4	8	4	6	9	7	6	13	6	5	6
	Sem 2	18	7	2	4	5	5	6	6	9	9	10	9
Total		32	11	10	8	11	14	13	12	22	15	15	15
VIF: sexuelle, dans le couple	Sem 1			1							1		
	Sem 2				1	1	2			1			
Total				1	1	1	2			1	1		
VIF: sexuelle, envers des descendants	Sem 1		1	1	2	2			4	1	2	1	
	Sem 2	1	2	1	1	1	2			3	1		2
Total		1	3	2	3	3	2		4	4	3	1	2
VIF: sexuelle, envers d'autres membres	Sem 2	1				1						2	1
Total		1				1						2	1
VIF: psychique, dans le couple	Sem 1	34	72	69	45	30	28	20	26	42	29	23	45
	Sem 2	44	74	61	49	22	27	32	33	34	37	34	32
Total		78	146	130	94	52	55	52	59	76	66	57	77
VIF: psychique, envers des descendants	Sem 1						1			1	4	2	3
	Sem 2								1	3	3	1	1
Total							1		1	4	7	3	4



PH Violence intrafamiliale (VIF)

		2000	2013	2014	2015	2016	2017	2018	2019	2020	2021	2022	2023
VIF: psychique, envers d'autres membres	Sem 1			5	1			1	4	3	3	1	2
	Sem 2	1	2	2	2			1	3	2	5	3	3
Total		1	2	7	3			2	7	5	8	4	5
VIF: économique, dans le couple	Sem 1	1	5	1	4	2	3	1	1	3	6	5	4
	Sem 2		4	1	2	2	5	5	4	5	13	2	7
Total		1	9	2	6	4	8	6	5	8	19	7	11
VIF: économique, envers des descendants	Sem 1	1	1				1			1			
	Sem 2	2				2				1	2		
Total		3	1			2	1			2	2		
VIF: économique, envers d'autres membres	Sem 1	18	8	5	11	5	7	2	1		6	6	3
	Sem 2	20	6	7	8	5	6	3	8	3	10	10	4
Total		38	14	12	19	10	13	5	9	3	16	16	7



PH Hormones et dopage

		2000	2013	2014	2015	2016	2017	2018	2019	2020	2021	2022	2023
Dopage humain	Sem 1				2			1			1		1
	Sem 2		1	1	1					1		2	1
	<b>Total</b>		<b>1</b>	<b>1</b>	<b>3</b>			<b>1</b>		<b>1</b>	<b>1</b>	<b>2</b>	<b>2</b>
Engraissement illégal	Sem 1	2	1										
	Sem 2		1										
	<b>Total</b>	<b>2</b>	<b>2</b>										



PH Drogues

		2000	2013	2014	2015	2016	2017	2018	2019	2020	2021	2022	2023
Vente de cocaïne	Sem 1		2	3		2	3		2		3	6	3
	Sem 2			3		3	1	1	1	2	4	2	2
	Total		2	6		5	4	1	3	2	7	8	5
Import-export de cocaïne	Sem 2								2				
	Total								2				
Production de drogues synthétiques	Sem 1								1				
	Sem 2										1		
	Total								1		1		
Import-export de drogues synthétiques	Sem 1				1				2				
	Sem 2					1				1	1		
	Total				1	1			2	1	1		
Vente de drogues synthétiques	Sem 1		3	3	6	3	6	3	1	2		6	6
	Sem 2		11	5	5	6	6	4		5	2	5	8
	Total		14	8	11	9	12	7	1	7	2	11	14
Production de cannabis (culture)	Sem 1		1		2	3	3	2	2	2	1	1	1
	Sem 2		4	3	4	2	2	6	5	4	1		2
	Total		5	3	6	5	5	8	7	6	2	1	3
Import-export de cannabis en grande quantité	Sem 2							1					
	Total							1					
Vente de cannabis en grande quantité	Sem 1						1				2		1
	Sem 2			1	1	1	1	1					
	Total			1	1	1	2	1			2		1





PH Drogues

		2000	2013	2014	2015	2016	2017	2018	2019	2020	2021	2022	2023
Vente-traffic d héroïne	Sem 1		1			1			1			1	1
	Sem 2									1	3		1
Total			1			1			1	1	3	1	2



PH Trafic d'armes

		2000	2013	2014	2015	2016	2017	2018	2019	2020	2021	2022	2023
Commerce et production d'arme à feu et mun.	Sem 1					1					2		
	Sem 2	1						1		1			
Total		1				1		1		1	2		
Commerce et production d'arme non à feu	Sem 1				1								
	Total				1								



PH Traite des êtres humains

		2000	2013	2014	2015	2016	2017	2018	2019	2020	2021	2022	2023
TEH - exploitation économique	Sem 1					1			2				
	Sem 2		1			1				3			
Total			1			2			2	3			
TEH - exploitation sexuelle	Sem 1					1	2						2
	Sem 2			3		1	1		1		1	1	3
Total				3		2	3		1		1	1	5



PH Violence dans l'espace public

		2000	2013	2014	2015	2016	2017	2018	2019	2020	2021	2022	2023
Violence physique (transport public)	Sem 1	1	1	1	3	1	2				5	4	5
	Sem 2	1	1		3	2	1	1		2	1	3	7
	<b>Total</b>	<b>2</b>	<b>2</b>	<b>1</b>	<b>6</b>	<b>3</b>	<b>3</b>	<b>1</b>		<b>2</b>	<b>6</b>	<b>7</b>	<b>12</b>
Violence physique (voie publique)	Sem 1	15	10	29	24	20	19	30	22	19	16	15	22
	Sem 2	16	25	35	37	27	29	15	20	21	25	34	27
	<b>Total</b>	<b>31</b>	<b>35</b>	<b>64</b>	<b>61</b>	<b>47</b>	<b>48</b>	<b>45</b>	<b>42</b>	<b>40</b>	<b>41</b>	<b>49</b>	<b>49</b>
Violence physique (autre endroit public)	Sem 1				2	1	1	1	2	5	1		4
	Sem 2	4	1	2	4	2	1	3	2	1		2	7
	<b>Total</b>	<b>4</b>	<b>1</b>	<b>2</b>	<b>6</b>	<b>3</b>	<b>2</b>	<b>4</b>	<b>4</b>	<b>6</b>	<b>1</b>	<b>2</b>	<b>11</b>
Violence physique (endroit accessible au public)	Sem 1	26	18	18	20	12	10	16	4	10	11	14	13
	Sem 2	28	12	14	7	10	10	8	7	3	10	18	19
	<b>Total</b>	<b>54</b>	<b>30</b>	<b>32</b>	<b>27</b>	<b>22</b>	<b>20</b>	<b>24</b>	<b>11</b>	<b>13</b>	<b>21</b>	<b>32</b>	<b>32</b>
Violence sexuelle (transport public)	Sem 1			1				1	2				3
	Sem 2		1					1					
	<b>Total</b>		<b>1</b>	<b>1</b>				<b>2</b>	<b>2</b>				<b>3</b>
Violence sexuelle (voie publique)	Sem 1		1		1	2	1		5		1	1	1
	Sem 2	4		3		1	1		1		2	2	
	<b>Total</b>	<b>4</b>	<b>1</b>	<b>3</b>	<b>1</b>	<b>3</b>	<b>2</b>		<b>6</b>		<b>3</b>	<b>3</b>	<b>1</b>
Violence sexuelle (autre endroit public)	Sem 1		1		1			2			1		
	Sem 2			1				2	1			3	
	<b>Total</b>		<b>1</b>	<b>1</b>	<b>1</b>			<b>4</b>	<b>1</b>		<b>1</b>	<b>3</b>	
Violence sexuelle (endroit accessible au public)	Sem 1			2	3		4	2	1		1	2	2
	Sem 2		2		2	1	1	2	3	3	2	3	2
	<b>Total</b>		<b>2</b>	<b>2</b>	<b>5</b>	<b>1</b>	<b>5</b>	<b>4</b>	<b>4</b>	<b>3</b>	<b>3</b>	<b>5</b>	<b>4</b>



PH Violence dans l'espace public

		2000	2013	2014	2015	2016	2017	2018	2019	2020	2021	2022	2023
Violence psychique (transport public)	Sem 1		2	1			1	1	2			1	2
	Sem 2			2		1	2		2	2	3	1	4
	Total		2	3		1	3	1	4	2	3	2	6
Violence psychique (voie publique)	Sem 1	14	21	19	23	18	21	13	15	22	7	15	17
	Sem 2	23	23	15	22	18	21	16	17	15	21	24	25
	Total	37	44	34	45	36	42	29	32	37	28	39	42
Violence psychique (autre endroit public)	Sem 1	1	1	4	2	1	5	1	2			2	2
	Sem 2	3	2	2	3	2			3	1	2	2	6
	Total	4	3	6	5	3	5	1	5	1	2	4	8
Violence psychique (endroit accessible au public)	Sem 1	10	10	9	9	10	11	7	2	9	6	3	5
	Sem 2	13	7	5	7	3	8	1	6	7	3	9	8
	Total	23	17	14	16	13	19	8	8	16	9	12	13
Vol à main armée (transport public)	Sem 2						1	1					
	Total						1	1					
Vol à main armée (voie publique)	Sem 1							1					1
	Sem 2			1									
	Total			1				1					1
Vol à main armée (endroit accessible au public)	Sem 1	1			1								
	Sem 2				1			1					1
	Total	1			2			1					1
Vol avec violence sans arme (transport public)	Sem 1						1						1
	Sem 2					1							
	Total					1	1						1



PH Violence dans l'espace public

		2000	2013	2014	2015	2016	2017	2018	2019	2020	2021	2022	2023
Vol avec violence sans arme (voie publique)	Sem 1	1	2		3		2				1	1	2
	Sem 2	2		1	1	1	4			1	3	1	4
Total		3	2	1	4	1	6			1	4	2	6
Vol avec violence sans arme (autre endroit public)	Sem 2	2								1		1	
	Total	2								1		1	
Vol avec violence sans arme (endr. acces. au pub.)	Sem 1	2	1				1			1			1
	Sem 2	2			1			1		1	1	1	
Total		4	1		1		1	1		2	1	1	1



PH Autre

		2000	2013	2014	2015	2016	2017	2018	2019	2020	2021	2022	2023
Faux policiers	Sem 1												3
	Total												3
Terrorisme, extrémisme et radicalisme	Sem 1				1								
	Total				1								
Cyberharcèlement	Sem 1	1	22	29	26	31	21	25	16	23	19	15	32
	Sem 2	1	17	19	24	21	28	19	22	18	27	25	25
	Total	2	39	48	50	52	49	44	38	41	46	40	57
Fraude à l'identité	Sem 1	4		2	12	3	5	7	7	8	12	7	18
	Sem 2	3	3	2	8	4	1	8	7	19	22	10	13
	Total	7	3	4	20	7	6	15	14	27	34	17	31



**POLDER**

**2022**

**FC Vol moyen de transport**

	Jan	Fév	Mar	Avr	Mai	Juin	Juil	Août	Sep	Oct	Nov	Déc	Total
Vol de voiture		1						1	1	1	1		5
Vol de moto						1							1
Vol de vélomoteur		1	1		1	1			1	2			7
Vol de vélo	4	4	4	2	3	5	5	6	1	4	7	5	50

**FC Cambriolage**

	Jan	Fév	Mar	Avr	Mai	Juin	Juil	Août	Sep	Oct	Nov	Déc	Total
Cambriolage dans habitation	8		3	4	1		8	10	4	3	8	8	57
Cambriolage ds entreprise ou commerce	1			1	1	1	2	1		1	1		9
Cambriolage ds service public ou bâtiment administ		1					1	1				2	5
Cambriolage dans bâtiment (total)	9	1	3	5	2	1	11	12	4	4	9	10	71

**FC Vol autre**

	Jan	Fév	Mar	Avr	Mai	Juin	Juil	Août	Sep	Oct	Nov	Déc	Total
Vol à main armée		1					1	1					3
Vol avec violence sans arme	1	1	1	5		2		3	1	2	1		17
Vol dans ou sur un véhicule	3	1	2	1	1	1	1	3	3	3	2	4	25
Vol d'armes et explosifs					1								1
Vol à la tire				1		1					1		3
Vol à l'étalage	2	2	9	3	2	1	4	5	6	2	15	2	53
Vol par ruse		1	2	1								2	6
Vol de métaux					1	1	1				1	1	5
Vol sur les chantiers			1		1	1		1		1			5
Home-invasion		1											1
Vol d'animaux						1			1		1	1	4





### Criminalité ICT

	Jan	Fév	Mar	Avr	Mai	Juin	Juil	Août	Sep	Oct	Nov	Déc	Total
Fraude de cartes de paiements	2		1		2					1	1	1	8
Phishing	7	3	4	2	1	3	1	1	4	3	7	6	42
Ransomware											1		1

### FC Autre

	Jan	Fév	Mar	Avr	Mai	Juin	Juil	Août	Sep	Oct	Nov	Déc	Total
Violence contre les métiers d'intérêt général		1		1				1		2			5
Graffiti				1	1			2					4
Dégradation de voiture	5	9	9	7	2	4	6	4	5	2	3	5	61
Rixe au couteau								1					1

### PH Violence intrafamiliale (VIF)

	Jan	Fév	Mar	Avr	Mai	Juin	Juil	Août	Sep	Oct	Nov	Déc	Total
VIF: physique, dans le couple	3	7	5	5	6	5	7	5	6	9	2	6	66
VIF: physique, envers des descendants	1	1	1		1					2		2	8
VIF: physique, envers d'autres membres	1		2		1	1	1	2	2	2	1	2	15
VIF: sexuelle, envers des descendants			1										1
VIF: sexuelle, envers d'autres membres											2		2
VIF: psychique, dans le couple	5	1	6	6	1	4	6	6	6	7	2	7	57
VIF: psychique, envers des descendants			2					1					3
VIF: psychique, envers d'autres membres						1	1		2				4
VIF: économique, dans le couple				1	3	1		1		1			7
VIF: économique, envers d'autres membres	2		1		3		4	1		4	1		16

### PH Hormones et dopage

	Août	Nov	Total
Dopage humain	1	1	2



### PH Drogues

	Jan	Mar	Avr	Mai	Juin	Juil	Août	Sep	Nov	Total
Vente de cocaïne		1	1	2	2	1		1		8
Vente de drogues synthétiques	2	2	2			1	1		3	11
Production de cannabis (culture)	1									1
Vente-traffic d héroïne		1								1

### PH Traite des êtres humains

	Déc	Total
TEH - exploitation sexuelle	1	1

### PH Violence dans l'espace public

	Jan	Fév	Mar	Avr	Mai	Juin	Juil	Août	Sep	Oct	Nov	Déc	Total
Violence physique (transport public)		1	1		2				2		1		7
Violence physique (voie publique)	2	3	4	2	3	1	10	3	5	8	4	4	49
Violence physique (autre endroit public)									1	1			2
Violence physique (endroit accessible au public)	1		1	5	3	4	5	1	1	2	7	2	32
Violence sexuelle (voie publique)			1							1	1		3
Violence sexuelle (autre endroit public)								1	1	1			3
Violence sexuelle (endroit accessible au public)		1		1			2			1			5
Violence psychique (transport public)					1						1		2
Violence psychique (voie publique)	3	1		6		5	8	3	6	4	2	1	39
Violence psychique (autre endroit public)	1			1					1	1			4
Violence psychique (endroit accessible au public)			1	1	1		1	3	1	1	2	1	12
Vol avec violence sans arme (voie publique)						1				1			2
Vol avec violence sans arme (autre endroit public)								1					1
Vol avec violence sans arme (endr. acces. au pub.)											1		1



**PH Autre**

	Jan	Fév	Mar	Avr	Mai	Juin	Juil	Août	Sep	Oct	Nov	Déc	Total
Cyberharcèlement		1	1	2	4	7	5	4	5	3	3	5	40
Fraude à l'identité	1	1	2	2		1	1		5		3	1	17



2023

**FC Vol moyen de transport**

	Jan	Fév	Mar	Avr	Mai	Juin	Juil	Août	Sep	Oct	Nov	Déc	Total
Vol de voiture		1	1		3	1				1		2	9
Vol dans les garages												1	1
Vol de vélomoteur				1	1	3							5
Vol de vélo	3	2	9	4	8	8	10	2	9	5	5	6	71

**FC Cambriolage**

	Jan	Fév	Mar	Avr	Mai	Juin	Juil	Août	Sep	Oct	Nov	Déc	Total
Cambriolage dans habitation	9	4	5	6	4	6	2	3	5	2	10	6	62
Cambriolage ds entreprise ou commerce	1			1	1	1	1		2			2	9
Cambriolage ds service public ou bâtiment administ		1			1		1						3
Cambriolage dans bâtiment (total)	10	5	5	7	6	7	4	3	7	2	10	8	74

**FC Vol autre**

	Jan	Fév	Mar	Avr	Mai	Juin	Juil	Août	Sep	Oct	Nov	Déc	Total
Vol à main armée	1		1									1	3
Vol avec violence sans arme	4	3	1	3	3	3	3	2	1		3	5	31
Vol dans ou sur un véhicule	3	1	1	3	5	3	3	4	2	1		1	27
Vol d'armes et explosifs						1			1				2
Vol à la tire									1	1			2
Vol à l'étalage	5	7	19	3	2	5	1	2	7	8	10	10	79
Vol par ruse						1				2		1	4
Vol de métaux				1			3			1			5
Vol sur les chantiers		2		2	1								5
Home-invasion	1												1
Vol d'animaux					1		1			1			3
Vol de cargaison					1								1



### Criminalité ICT

	Jan	Mar	Avr	Mai	Juin	Juil	Août	Sep	Oct	Nov	Déc	Total
Fraude de cartes de paiements	1			1			1		1	1	5	10
Phishing	5	2	4	6	5	7	5	4	4	3	3	48

### FC Autre

	Jan	Fév	Mar	Avr	Mai	Juin	Juil	Août	Sep	Oct	Nov	Déc	Total
Violence contre les métiers d'intérêt général	1			1	4								6
Viol collectif					1								1
Graffiti								1	1	2			4
Dégradation de voiture	6	3	7	5	11	2	6	4	1	8		5	58
Rixe au couteau								1			1		2

### PH Violence intrafamiliale (VIF)

	Jan	Fév	Mar	Avr	Mai	Juin	Juil	Août	Sep	Oct	Nov	Déc	Total
VIF: physique, dans le couple	6	2	11	7	3	4	5	13	4	6	3	8	72
VIF: physique, envers des descendants	1	1	1	2	1	1	1	1		3	2	3	17
VIF: physique, envers d'autres membres	1	1		2	1	1	2			2	3	2	15
VIF: sexuelle, envers des descendants									1			1	2
VIF: sexuelle, envers d'autres membres							1						1
VIF: psychique, dans le couple	5	7	10	15	5	3	7	1	7	5	5	7	77
VIF: psychique, envers des descendants	1		2								1		4
VIF: psychique, envers d'autres membres			1			1	1					2	5
VIF: économique, dans le couple			2	1		1	1	1	1	2	2		11
VIF: économique, envers d'autres membres			1	1	1				2			2	7

### PH Hormones et dopage

	Fév	Oct	Total
Dopage humain	1	1	2



### PH Drogues

	Jan	Fév	Mar	Avr	Mai	Juil	Août	Sep	Oct	Nov	Déc	Total
Vente de cocaïne	1	1		1			2					5
Vente de drogues synthétiques	4		1		1	3	2		1	1	1	14
Production de cannabis (culture)			1					1			1	3
Vente de cannabis en grande quantité	1											1
Vente-traffic d héroïne		1								1		2

### PH Traite des êtres humains

	Jan	Fév	Nov	Déc	Total
TEH - exploitation sexuelle	1	1	1	2	5

### PH Violence dans l'espace public

	Jan	Fév	Mar	Avr	Mai	Juin	Juil	Août	Sep	Oct	Nov	Déc	Total
Violence physique (transport public)	2		1	1	1		2	1	1	1		2	12
Violence physique (voie publique)	1	1	3	3	6	8	1	5	9	6	2	4	49
Violence physique (autre endroit public)		1	1	1	1		1	1	2	1	1	1	11
Violence physique (endroit accessible au public)	4	2	1	3	2	1	2	3	3	7	2	2	32
Violence sexuelle (transport public)				1	2								3
Violence sexuelle (voie publique)		1											1
Violence sexuelle (endroit accessible au public)				1	1			1			1		4
Violence psychique (transport public)			2				1		1	1	1		6
Violence psychique (voie publique)	3	3	1	4	3	3	2	5	3	9	3	3	42
Violence psychique (autre endroit public)		1			1				1	1	1	3	8
Violence psychique (endroit accessible au public)		3		1		1	3	1		1	3		13
Vol à main armée (voie publique)			1										1
Vol à main armée (endroit accessible au public)												1	1
Vol avec violence sans arme (transport public)	1												1
Vol avec violence sans arme (voie publique)				1		1					2	2	6
Vol avec violence sans arme (endr. acces. au pub.)				1									1



**PH Autre**

	Jan	Fév	Mar	Avr	Mai	Juin	Juil	Août	Sep	Oct	Nov	Déc	Total
<b>Faux policiers</b>	1	1			1								3
<b>Cyberharcèlement</b>	4	5	7	4	6	6	4	4	6	1	2	8	57
<b>Fraude à l'identité</b>	5	4	3	2	4		1	4	1		4	3	31

# ***STATISTIQUES POLICIERES DE CRIMINALITE***

---

***LIEU DE PERPETRATION: ZONE DE POLICE***

**POLDER**

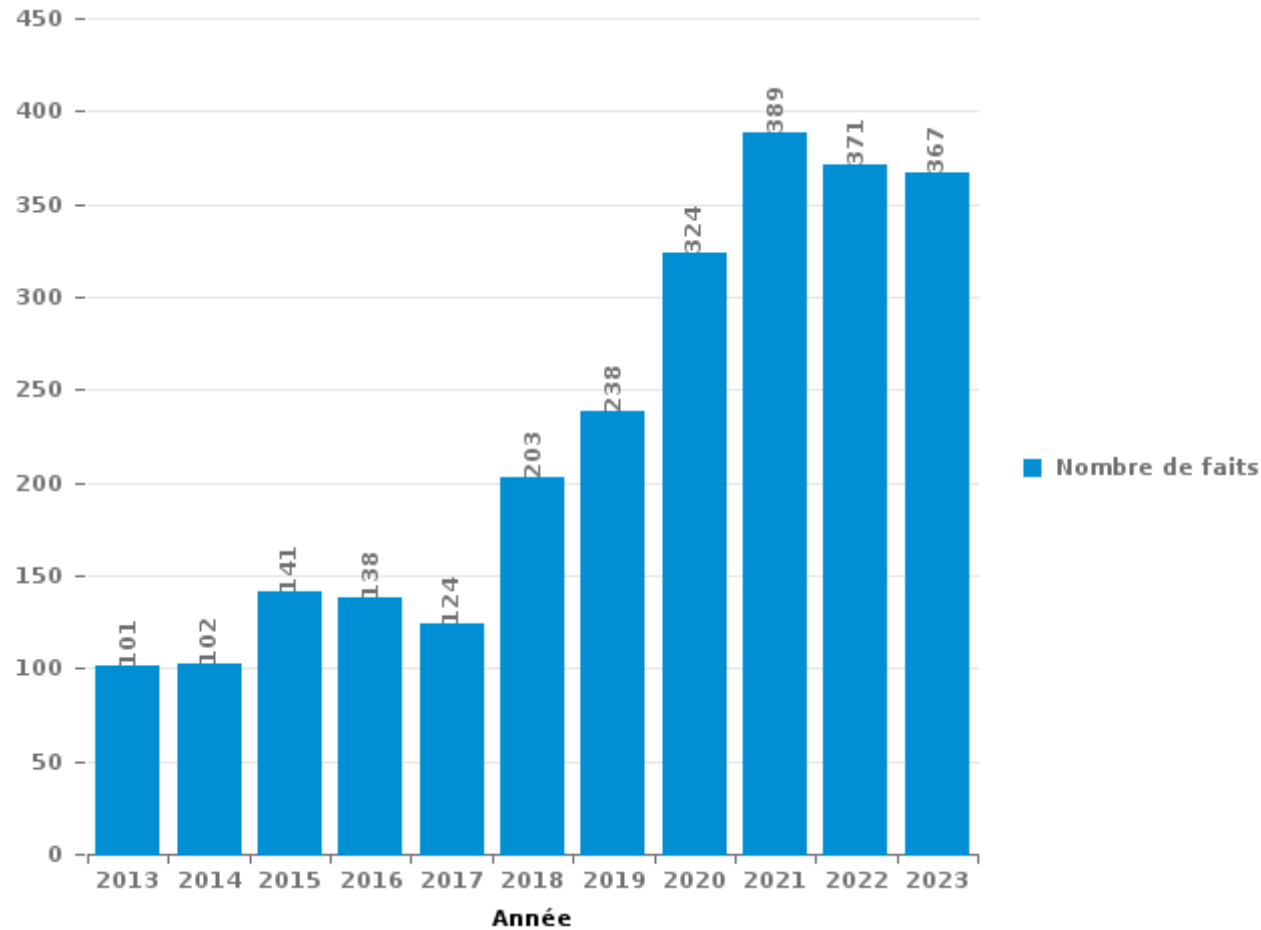
***PARTIE III : ICT***





**POLDER**

Nombre total de délits avec un élément ICT/online, depuis 2013





Criminalité ICT/online au sens strict

Infractions (exhaustif)

	2013	2014	2015	2016	2017	2018	2019	2020	2021	2022	2023
Code pénal social: Infr. contre foi publique en droit pénal social: Faux en informatique						1					
Criminalité informatique: Faux en informatique:	1		18	3	2	3	5	9	4	10	9
Criminalité informatique: Fraude informatique:	11	10	8	8	19	26	54	96	101	96	99
Criminalité informatique: Hacking:	4	3	4	9	14	22	22	35	24	10	24
Criminalité informatique: Sabotage:	5	1			8	4	6	15	1	1	2
Infr. contre autres valeurs morales et sentiments: Violation de communication par particulier:	1					1					
Infr. contre l'autorité publique: Refus de coopération (informatique et télécom):								1	1	1	
<b>Total:</b>	<b>22</b>	<b>14</b>	<b>30</b>	<b>20</b>	<b>43</b>	<b>57</b>	<b>87</b>	<b>156</b>	<b>131</b>	<b>118</b>	<b>134</b>

Figures criminelles (à considérer spécifiquement – ne pas additionner avec d'autres éléments – risque de double comptage!)

	2013	2014	2015	2016	2017	2018	2019	2020	2021	2022	2023
Fraude de cartes de paiements	1	2		2	2	6	5	7	7	8	10
Phishing	5	3	1	1	4	11	22	40	33	42	48
Ransomware					2		1			1	
Skimming				1		1		1			



## Criminalité ICT/online au sens large

Infractions (uniquement si code-fait existe)

	2013	2014	2015	2016	2017	2018	2019	2020	2021	2022	2023
Fraude: Escroquerie: Fraude par internet	45	41	70	61	48	113	142	197	232	234	202
Infr. contre autres valeurs morales et sentiments: Cyberlokkung (leurre de mineur par ICT):		1				1	1	3		1	4
Infr. contre les moeurs: Grooming (contact par ICT avec mineur < 16 ans):				1	2	2	2	1	1		
Infr. contre les moeurs: Pornographie infantine: Accès pornographie infantine via technologie			1				1				
Infr. contre les moeurs: Voyeurisme: Diffusion enregistrement nudité ou intimité				3		1	2	6	5		
<b>Total:</b>	<b>45</b>	<b>42</b>	<b>71</b>	<b>65</b>	<b>50</b>	<b>117</b>	<b>148</b>	<b>207</b>	<b>238</b>	<b>235</b>	<b>206</b>

Figures criminelles (à considérer spécifiquement – ne pas additionner avec d'autres éléments – risque de double comptage!)

	2013	2014	2015	2016	2017	2018	2019	2020	2021	2022	2023
Cyberharcèlement	39	48	50	52	49	44	38	41	46	40	57

# ***STATISTIQUES POLICIERES DE CRIMINALITE***

---

***LIEU DE PERPETRATION: ZONE DE POLICE***

**POLDER**

***PARTIE IV : DESTINATION LIEU***



**POLDER**

**Vol et extorsion**

	2000	2013	2014	2015	2016	2017	2018	2019	2020	2021	2022	2023
Habitation: maison	149	110	147	103	92	95	98	87	74	80	83	91
Voie publique	121	69	76	66	48	67	43	52	33	41	49	53
Magasin	75	49	47	30	53	40	56	83	46	47	64	86
Entreprise	31	33	32	23	27	7	12	12	11	10	11	10
Station de bus / métro et gare de chemin de fer	25	9	29	23	20	28	20	12	11	7	14	15
Horeca	55	25	20	15	20	10	10	11	5	11	11	10
Habitation: non précisée	18	13	15	13	7	7	15	12	21	17	23	18
Habitation: appartement	9	9	15	9	13	19	23	19	4	9	8	17
Habitation: dépendances	18	16	12	14	10	11	7	16	11	9	9	17
Inconnue	34	11	14	4	9	10	12	15	13	12	8	8
Moyen de transport: voiture	2	15	20	18	18	9	4	27	18	4	1	8
Culture et loisirs	15	11	27	12	19	15	13	8	6	4	4	4
Moyen de transport: camion		9	18	15	8	30	10	10	4	12	4	3
Habitation: autre	2	19	10	16	20	9	11	7	4	8	6	9
Institution d'enseignement	29	24	18	6	1	8	11	5	1	6	4	3
Parking	29	12	10	2	8	7	5	4	9	3	5	6
Habitation: allée	23	8	9	13	8	5	5	5	5	6	3	9
Chantier	8	14	16	8	7	3	6	11	6	2	5	5
Emplacement de vélo	36	5	7	7	4	3	1	4	7		4	12
Infrastructure sportive	17	16	7	6	5	8	8	5	2		2	6
Autre	4	7	14	4	3	4	7	8	10	3	8	7
Terrain	17	5	10	6	5	4	7	6	4	2	5	2
Maison de repos	5	8	11	5	10	6	2	2	2	3	4	1
Cimetière	7	3	11		1	4	10	3	3	1	7	4
Habitation: garage	4	6	7	5	3	5	4		2	2	7	4
Service public	4	6	8	4	1	2	5	2	7	6	3	1
Edifice religieux / lieu du culte	10	8	11	4	2	1	5		1		1	3
Moyen de transport: autre	4	6	9	8	3	4	1	3	1			1
Stade	6	4	8		2	1	1	5	5			
Service	4	5	2		1	2	3		2	3		2
Bâtiment administratif	2	3	2	2	2		1		1		1	2
Arrêt de bus / tram		2	1	2	4	1	1			1		3
Station essence	1		1	3	1	1			2	2		4
Banque / institution financière	5	1	1	1		3	1	1	1			
Aéroport		1	3	4	1							
Médecin / dentiste / pharmacien	1	1	1	2	1	1		1				1
Eaux intérieures et maritimes	1	1	1					1		3		
Moyen de transport: train / tram / métro		1			1	2		1		1		
Maison de débauche	2											
Moyen de transport: autobus / autocar		1				1						
Guichet automatique										1		
Hôpital						1						
Installation militaire	1											
<b>Total</b>	<b>774</b>	<b>546</b>	<b>650</b>	<b>453</b>	<b>438</b>	<b>434</b>	<b>418</b>	<b>438</b>	<b>332</b>	<b>316</b>	<b>354</b>	<b>425</b>

FPF/DGR/DR1/BIPOL - Statistiques policières de criminalité (date de clôture: 19/04/2024)  
 Les données pour les années 2001 jusqu'à 2012 ne sont plus publiées mais restent disponibles sur demande auprès du service BIPOL.



**POLDER**

**Dégradation de la propriété**

	2000	2013	2014	2015	2016	2017	2018	2019	2020	2021	2022	2023
Habitation: résidence principale	61	92	87	57	65	72	61	59	66	53	53	61
Moyen de transport: voiture		94	90	85	94	58	56	59	31	23	17	7
Voie publique	118	36	36	36	40	17	20	34	36	36	38	50
Habitation: non précisée	10	13	16	10	15	11	13	8	16	19	6	19
Moyen de transport: autre		18	20	14	17	13	22	18	7	6	7	2
Terrain	22	18	10	10	7	8	8	6	8	6	6	2
Parking	11	6	7	1	5	5	2	5	8	12	10	11
Horeca	21	8	7	7	5	6	10	4	2	5	2	5
Habitation: jardin	12	5	11	7	10	5	4		6	8	5	4
Entreprise	10	6	8	8	6	5	5	6	6	5	1	7
Culture et loisirs	5	7	11	5	6	8	5	5	4	8	1	4
Habitation: dépendances	6	8	4	7	1	2	4	4	5	5	6	7
Inconnue	21	2	1	1	2		5	1	2	4	4	6
Habitation: allée	11	2	3	3	1	2	2	2	5	4	4	5
Institution d'enseignement	4	4	3	4	1	1	2	7	1	2	1	3
Autre	3	3	4	1	1	2	3	3	1	5	5	1
Station de bus / métro et gare de chemin de fer	4	2				1	5	3	1	8	1	6
Habitation: garage	6	1	4	1	1	1	1	5	1	2	1	5
Infrastructure sportive	4	3	3	2	3		2	1	1	1	2	6
Magasin	7	2	4	1	1		2	3	4	2	1	1
Edifice religieux / lieu du culte	8	2	1	2	1	4	1	1		1	3	3
Service public	3	3	3	1	1	3	1		2	5	2	3
Arrêt de bus / tram	1	1	5	3	6	3	1				1	
Habitation: résidence secondaire	3		1	1	1		3	4	1		2	2
Bâtiment administratif		2	3	1	1		5			1	2	
Chantier	2		2		2	3		1	1		1	
Cimetière	1	2		1	3	1		1		1	1	1
Bureau de police		1	1	1	1	1	3				1	1
Service		2	1	1		1				1		2
Eaux intérieures et maritimes		1			1	1		1		3		
Emplacement de vélo		1			2						1	
Maison de repos	1	1	1			1						
Banque / institution financière	1	1							1			
Stade			1		1	1						
Installation militaire			1									
Médecin / dentiste / pharmacien									1			
Moyen de transport: train / tram / métro					1							
Station essence	1											
<b>Total</b>	<b>357</b>	<b>347</b>	<b>349</b>	<b>271</b>	<b>302</b>	<b>236</b>	<b>246</b>	<b>241</b>	<b>217</b>	<b>226</b>	<b>185</b>	<b>224</b>



**POLDER**

**Infractions contre l'intégrité physique**

	2000	2013	2014	2015	2016	2017	2018	2019	2020	2021	2022	2023
Habitation	87	83	91	83	94	100	102	92	118	116	110	129
Voie publique	37	39	68	66	49	49	47	52	43	50	59	59
Horeca	47	14	13	10	11	7	10	8	9	9	18	14
Inconnue	14	7	6	2	8	9	4	4		4	5	5
Culture et loisirs	5	8	6	7	4	5	6	3	2	4	9	6
Institution d'enseignement	2	2	4	5	4	3	6	1		2	5	8
Habitation: allée	1	4	2	1	4	3	2	2	4	2	5	3
Parking	3	3	4	2	1	1	2	1	2	5	2	3
Entreprise	6	1	1	3	3	1	4	4	1	2		2
Station de bus / métro et gare de chemin de fer	2	1	1	3	2	1			2	4	3	8
Infrastructure sportive	2	2	3	3		1	5	1		2	1	3
Terrain	4		1	4	1	3	2	2	2	1	1	1
Habitation: jardin		3	1	1	1		1	1	4	3	2	1
Magasin	1		2	2	1	2	1		1		2	5
Autre			2	2	4				1	1		2
Service public		2	1	1	2	1	1	1		1		2
Arrêt de bus / tram				1		1				2	4	1
Maison de repos	2	1		1		1				1		
Stade			3		2	1						
Moyen de transport: autobus / autocar		1		1		1		1				1
Moyen de transport: autre	1		1	1							1	
Edifice religieux / lieu du culte											1	1
Banque / institution financière										1		
Bureau de police												1
Hôpital										1		
Maison de débauche	1											
Moyen de transport: train / tram / métro					1							
Service	1											
<b>Total</b>	<b>216</b>	<b>171</b>	<b>210</b>	<b>199</b>	<b>192</b>	<b>190</b>	<b>193</b>	<b>173</b>	<b>189</b>	<b>211</b>	<b>228</b>	<b>255</b>

# ***STATISTIQUES POLICIERES DE CRIMINALITE***

---

*LIEU DE PERPETRATION: ZONE DE POLICE*

**POLDER**

***PARTIE V : ZONE DE POLICE vs. TYPOLOGIE***





### Typologie de la zone: Catégorie 4

Zone de police
BERLAAR - NIJLEN
BODUKAP
BUGGENHOUT - LEBBEKE
CENTRE ARDENNE
CONDROZ-FAMENNE
FAGNES
GERAARDSBERGEN - LIERDE
GRENSLEIE
HERKO
HERMETON ET HEURE
HESBAYE
HESBAYE OUEST
LA MAZERINE
MIDOW
MIRA
ORNEAU-MEHAIGNE
OTTIGNIES - LOUVAIN-LA-NEUVE
POL AMOW
POLDER
POLICE DES HAUTS-PAYS



## CRIMINALITE ENREGISTREE : ZONE DE POLICE vs TYPOLOGIE

POLITIEZONE ARRO IEPER
POLITIEZONE BRT
POLITIEZONE HEIST
POLITIEZONE K-L-M
POLITIEZONE MAASLAND
POLITIEZONE NOORDERKEMPEN
POLITIEZONE RUPEL
POLITIEZONE SCHELDE - LEIE
POLITIEZONE SPOORKIN
POLITIEZONE TARL
POLITIEZONE WESER-GÖHL
PZ BERINGEN/HAM/TESSENDERLO
PZ BERLARE/ZELE
PZ BILZEN/HOESELT/RIEMST
PZ BLANKENBERGE/ZUIENKERKE
PZ BOORTMEERBEEK-HAACHT-KEERBERGEN
PZ DENDERLEEUV/HAALTERT
PZ DRUIVENSTREEK
PZ ERPE-MERE/LEDE
PZ GETEVALLEI
PZ HAMME/WAASMUNSTER
PZ HAMONT-ACHEL/PELT
PZ HEUSDEN-ZOLDER
PZ KRUIBEKE/TEMSE



## CRIMINALITE ENREGISTREE : ZONE DE POLICE vs TYPOLOGIE

PZ LANAKEN/MAASMECHELEN
PZ LOMMEL
PZ NINOVE
PZ VOER EN DIJLE
PZ WAASLAND-NOORD
PZ WETTEREN LAARNE WICHELEN
PZ ZWIJNDRECHT
SAMSOM
VOORKEMPEN
ZONE BASSE MEUSE
ZONE DE POLICE DES 3 VALLEES
ZONE DES ARCHES
ZONE HAUTE-MEUSE
ZONE OUEST BRABANT WALLON
ZOTTEGEM HERZELE StLHOUTEM
ZP BERNISSART/PERUWELZ
ZP BINCHE-ANDERLUES-LERMES
ZP HAUTE SENNE



## CRIMINALITE ENREGISTREE : ZONE DE POLICE vs TYPOLOGIE

### Typologie de la zone: Catégorie 4

Figure criminelle/phénomène	Niveau	% 2019 - 2020	% 2020 - 2021	% 2021 - 2022
Vol de voiture	ZONE DE POLICE	-40,0%	33,3%	25,0%
	TYPLOGIE	-30,9%	-9,6%	16,8%
Vol de moto	ZONE DE POLICE	-100,0%	/	0,0%
	TYPLOGIE	-36,3%	-10,3%	28,8%
Carjacking	ZONE DE POLICE	/	/	/
	TYPLOGIE	-36,7%	3,2%	-25,0%
Homejacking	ZONE DE POLICE	-100,0%	/	/
	TYPLOGIE	-40,0%	22,2%	-18,2%
Vol dans les garages	ZONE DE POLICE	/	/	/
	TYPLOGIE	-61,7%	-1,8%	14,3%
Vol de vélomoteur	ZONE DE POLICE	33,3%	-75,0%	600,0%
	TYPLOGIE	-30,8%	-5,1%	32,3%
Vol de vélo	ZONE DE POLICE	-33,3%	-25,0%	66,7%
	TYPLOGIE	-27,2%	3,2%	15,7%
Cambriolage dans habitation	ZONE DE POLICE	-33,3%	26,2%	7,5%
	TYPLOGIE	-30,5%	-9,4%	33,2%
Cambriolage ds entreprise ou commerce	ZONE DE POLICE	-23,8%	-31,3%	-18,2%
	TYPLOGIE	-35,0%	-10,7%	2,0%
Cambriolage ds service public ou bâtiment administ	ZONE DE POLICE	12,5%	-33,3%	-16,7%
	TYPLOGIE	-18,4%	-24,3%	-2,9%
Vol au bélier	ZONE DE POLICE	/	/	/
	TYPLOGIE	-64,0%	-44,4%	0,0%



## CRIMINALITE ENREGISTREE : ZONE DE POLICE vs TYPOLOGIE

Figure criminelle/phénomène	Niveau	% 2019 - 2020	% 2020 - 2021	% 2021 - 2022
Cambriolage dans bâtiment (total)	ZONE DE POLICE	-27,2%	4,5%	1,4%
	TYPOLOGIE	-30,4%	-10,7%	26,5%
Vol à main armée	ZONE DE POLICE	/	/	200,0%
	TYPOLOGIE	-16,5%	-16,0%	3,0%
Vol avec violence sans arme	ZONE DE POLICE	100,0%	12,5%	-5,6%
	TYPOLOGIE	-21,4%	2,9%	24,7%
Vol dans ou sur un véhicule	ZONE DE POLICE	-31,5%	-24,3%	-10,7%
	TYPOLOGIE	-29,7%	-2,4%	4,8%
Sacjacking dans une voiture	ZONE DE POLICE	/	/	/
	TYPOLOGIE	-100,0%	/	0,0%
Vol d'armes et explosifs	ZONE DE POLICE	100,0%	0,0%	-75,0%
	TYPOLOGIE	-33,0%	1,1%	0,0%
Steaming	ZONE DE POLICE	/	/	/
	TYPOLOGIE	30,0%	-46,2%	42,9%
Arrachage de sac à main	ZONE DE POLICE	/	/	/
	TYPOLOGIE	-42,1%	-31,8%	106,7%
Vol à l'arraché	ZONE DE POLICE	/	/	-100,0%
	TYPOLOGIE	-39,1%	-20,9%	86,8%
Vol à la tire	ZONE DE POLICE	0,0%	150,0%	-40,0%
	TYPOLOGIE	-58,9%	-7,0%	64,3%
Vol à l'étalage	ZONE DE POLICE	-51,7%	17,2%	55,9%
	TYPOLOGIE	-15,1%	7,0%	22,2%
Vol par ruse	ZONE DE POLICE	50,0%	-66,7%	200,0%
	TYPOLOGIE	-37,3%	-5,7%	14,6%



## CRIMINALITE ENREGISTREE : ZONE DE POLICE vs TYPOLOGIE

Figure criminelle/phénomène	Niveau	% 2019 - 2020	% 2020 - 2021	% 2021 - 2022
Vol de métaux	ZONE DE POLICE	-28,6%	-60,0%	150,0%
	TYPOLOGIE	-31,0%	12,2%	60,2%
Vol sur les chantiers	ZONE DE POLICE	-45,5%	-66,7%	150,0%
	TYPOLOGIE	-9,4%	-6,8%	27,6%
Home-invasion	ZONE DE POLICE	/	-100,0%	/
	TYPOLOGIE	-38,1%	23,1%	-15,6%
Vol d'animaux	ZONE DE POLICE	-37,5%	-60,0%	100,0%
	TYPOLOGIE	-19,4%	-22,4%	-9,6%
Vol de cargaison	ZONE DE POLICE	/	-100,0%	/
	TYPOLOGIE	-17,0%	-41,5%	11,8%
Fraude de cartes de paiements	ZONE DE POLICE	40,0%	0,0%	14,3%
	TYPOLOGIE	-30,6%	-19,5%	46,5%
Phishing	ZONE DE POLICE	81,8%	-17,5%	27,3%
	TYPOLOGIE	171,2%	14,6%	2,5%
Ransomware	ZONE DE POLICE	-100,0%	/	/
	TYPOLOGIE	-36,0%	87,5%	-13,3%
Shouldersurfing	ZONE DE POLICE	/	/	/
	TYPOLOGIE	-63,0%	-27,8%	1,5%
Skimming	ZONE DE POLICE	/	-100,0%	/
	TYPOLOGIE	-21,8%	-54,4%	151,6%
Violence contre les métiers d'intérêt général	ZONE DE POLICE	300,0%	-37,5%	0,0%
	TYPOLOGIE	-6,9%	6,0%	16,7%
Viol collectif	ZONE DE POLICE	-100,0%	/	/
	TYPOLOGIE	20,7%	-31,4%	12,5%



## CRIMINALITE ENREGISTREE : ZONE DE POLICE vs TYPOLOGIE

Figure criminelle/phénomène	Niveau	% 2019 - 2020	% 2020 - 2021	% 2021 - 2022
Graffiti	ZONE DE POLICE	0,0%	33,3%	0,0%
	TYPOLOGIE	3,0%	-27,3%	47,7%
Dégradation de voiture	ZONE DE POLICE	-22,3%	-4,1%	-12,9%
	TYPOLOGIE	-20,5%	1,8%	2,2%
Rixe au couteau	ZONE DE POLICE	-66,7%	0,0%	0,0%
	TYPOLOGIE	5,9%	3,7%	9,8%
VIF: physique, dans le couple	ZONE DE POLICE	-5,0%	35,1%	-14,3%
	TYPOLOGIE	-9,1%	2,8%	9,8%
VIF: physique, envers des descendants	ZONE DE POLICE	100,0%	0,0%	-20,0%
	TYPOLOGIE	-4,6%	9,3%	4,3%
VIF: physique, envers d'autres membres	ZONE DE POLICE	83,3%	-31,8%	0,0%
	TYPOLOGIE	-9,6%	7,6%	0,6%
VIF: sexuelle, dans le couple	ZONE DE POLICE	/	0,0%	-100,0%
	TYPOLOGIE	2,4%	11,6%	12,5%
VIF: sexuelle, envers des descendants	ZONE DE POLICE	0,0%	-25,0%	-66,7%
	TYPOLOGIE	26,7%	-10,8%	-58,8%
VIF: sexuelle, envers d'autres membres	ZONE DE POLICE	/	/	/
	TYPOLOGIE	-12,5%	-7,1%	-23,1%
VIF: psychique, dans le couple	ZONE DE POLICE	28,8%	-13,2%	-13,6%
	TYPOLOGIE	-3,4%	7,5%	-1,2%
VIF: psychique, envers des descendants	ZONE DE POLICE	300,0%	75,0%	-57,1%
	TYPOLOGIE	24,4%	14,9%	7,9%
VIF: psychique, envers d'autres membres	ZONE DE POLICE	-28,6%	60,0%	-50,0%
	TYPOLOGIE	2,6%	-7,3%	9,5%



## CRIMINALITE ENREGISTREE : ZONE DE POLICE vs TYPOLOGIE

Figure criminelle/phénomène	Niveau	% 2019 - 2020	% 2020 - 2021	% 2021 - 2022
VIF: économique, dans le couple	ZONE DE POLICE	60,0%	137,5%	-63,2%
	TYPOLOGIE	-3,9%	-1,2%	2,6%
VIF: économique, envers des descendants	ZONE DE POLICE	/	0,0%	-100,0%
	TYPOLOGIE	21,1%	8,7%	-30,0%
VIF: économique, envers d'autres membres	ZONE DE POLICE	-66,7%	433,3%	0,0%
	TYPOLOGIE	-34,3%	2,4%	19,9%
Dopage humain	ZONE DE POLICE	/	0,0%	100,0%
	TYPOLOGIE	-20,5%	-12,4%	-18,8%
Engraissement illégal	ZONE DE POLICE	/	/	/
	TYPOLOGIE	162,5%	-14,3%	-11,1%
Vente de cocaïne	ZONE DE POLICE	-33,3%	250,0%	14,3%
	TYPOLOGIE	-1,5%	2,7%	15,1%
Import-export de cocaïne	ZONE DE POLICE	-100,0%	/	/
	TYPOLOGIE	-25,7%	-35,8%	28,8%
Production de drogues synthétiques	ZONE DE POLICE	-100,0%	/	-100,0%
	TYPOLOGIE	4,2%	32,0%	-39,4%
Import-export de drogues synthétiques	ZONE DE POLICE	-50,0%	0,0%	-100,0%
	TYPOLOGIE	-40,0%	-9,5%	47,4%
Vente de drogues synthétiques	ZONE DE POLICE	600,0%	-71,4%	450,0%
	TYPOLOGIE	-6,8%	-9,8%	14,3%
Production de cannabis (culture)	ZONE DE POLICE	-14,3%	-66,7%	-50,0%
	TYPOLOGIE	-5,6%	-16,0%	-5,4%
Import-export de cannabis en grande quantité	ZONE DE POLICE	/	/	/
	TYPOLOGIE	44,4%	-61,5%	40,0%





## CRIMINALITE ENREGISTREE : ZONE DE POLICE vs TYPOLOGIE

Figure criminelle/phénomène	Niveau	% 2019 - 2020	% 2020 - 2021	% 2021 - 2022
Vente de cannabis en grande quantité	ZONE DE POLICE	/	/	-100,0%
	TYPOLOGIE	14,3%	-4,2%	13,0%
Import-export d'héroïne	ZONE DE POLICE	/	/	/
	TYPOLOGIE	130,0%	-56,5%	110,0%
Vente-traffic d'héroïne	ZONE DE POLICE	0,0%	200,0%	-66,7%
	TYPOLOGIE	30,2%	-3,7%	3,8%
Commerce et production d'arme à feu et mun.	ZONE DE POLICE	/	100,0%	-100,0%
	TYPOLOGIE	7,4%	6,9%	-38,7%
Commerce et production d'arme non à feu	ZONE DE POLICE	/	/	/
	TYPOLOGIE	-72,7%	66,7%	60,0%
TEH - exploitation économique	ZONE DE POLICE	50,0%	-100,0%	/
	TYPOLOGIE	-23,1%	40,0%	-7,1%
TEH - exploitation sexuelle	ZONE DE POLICE	-100,0%	/	0,0%
	TYPOLOGIE	2,3%	81,8%	-22,5%
Violence physique (transport public)	ZONE DE POLICE	/	200,0%	16,7%
	TYPOLOGIE	-12,4%	12,1%	25,4%
Violence physique (voie publique)	ZONE DE POLICE	-4,8%	2,5%	19,5%
	TYPOLOGIE	-13,4%	9,4%	7,2%
Violence physique (autre endroit public)	ZONE DE POLICE	50,0%	-83,3%	100,0%
	TYPOLOGIE	-4,6%	6,5%	6,5%
Violence physique (endroit accessible au public)	ZONE DE POLICE	18,2%	61,5%	52,4%
	TYPOLOGIE	-43,0%	11,3%	42,0%
Violence sexuelle (transport public)	ZONE DE POLICE	-100,0%	/	/
	TYPOLOGIE	9,8%	14,3%	-7,8%



## CRIMINALITE ENREGISTREE : ZONE DE POLICE vs TYPOLOGIE

Figure criminelle/phénomène	Niveau	% 2019 - 2020	% 2020 - 2021	% 2021 - 2022
Violence sexuelle (voie publique)	ZONE DE POLICE	-100,0%	/	0,0%
	TYPOLOGIE	-16,2%	5,8%	5,2%
Violence sexuelle (autre endroit public)	ZONE DE POLICE	-100,0%	/	200,0%
	TYPOLOGIE	-5,3%	3,4%	-13,0%
Violence sexuelle (endroit accessible au public)	ZONE DE POLICE	-25,0%	0,0%	66,7%
	TYPOLOGIE	-31,5%	23,4%	26,2%
Violence psychique (transport public)	ZONE DE POLICE	-50,0%	50,0%	-33,3%
	TYPOLOGIE	-22,9%	20,0%	0,0%
Violence psychique (voie publique)	ZONE DE POLICE	15,6%	-24,3%	39,3%
	TYPOLOGIE	1,9%	-4,0%	6,2%
Violence psychique (autre endroit public)	ZONE DE POLICE	-80,0%	100,0%	100,0%
	TYPOLOGIE	11,5%	-16,2%	-1,5%
Violence psychique (endroit accessible au public)	ZONE DE POLICE	100,0%	-43,8%	33,3%
	TYPOLOGIE	-17,3%	-0,5%	11,2%
Vol à main armée (transport public)	ZONE DE POLICE	/	/	/
	TYPOLOGIE	50,0%	-33,3%	75,0%
Vol à main armée (voie publique)	ZONE DE POLICE	/	/	/
	TYPOLOGIE	-13,3%	-21,2%	14,9%
Vol à main armée (autre endroit public)	ZONE DE POLICE	/	/	/
	TYPOLOGIE	33,3%	-12,5%	-42,9%
Vol à main armée (endroit accessible au public)	ZONE DE POLICE	/	/	/
	TYPOLOGIE	-23,9%	-19,0%	-7,1%
Vol avec violence sans arme (transport public)	ZONE DE POLICE	/	/	/
	TYPOLOGIE	-10,8%	-30,3%	26,1%



## CRIMINALITE ENREGISTREE : ZONE DE POLICE vs TYPOLOGIE

Figure criminelle/phénomène	Niveau	% 2019 - 2020	% 2020 - 2021	% 2021 - 2022
Vol avec violence sans arme (voie publique)	ZONE DE POLICE	/	300,0%	-50,0%
	TYPLOGIE	-29,5%	-8,6%	13,5%
Vol avec violence sans arme (autre endroit public)	ZONE DE POLICE	/	-100,0%	/
	TYPLOGIE	-9,5%	-21,1%	6,7%
Vol avec violence sans arme (endr. acces. au pub.)	ZONE DE POLICE	/	-50,0%	0,0%
	TYPLOGIE	-29,4%	-11,4%	39,0%
Faux policiers	ZONE DE POLICE	/	/	/
	TYPLOGIE	-38,3%	-24,3%	-21,4%
Terrorisme, extrémisme et radicalisme	ZONE DE POLICE	/	/	/
	TYPLOGIE	37,8%	-17,6%	-16,7%
Cyberharcèlement	ZONE DE POLICE	7,9%	12,2%	-13,0%
	TYPLOGIE	-7,9%	7,1%	-0,1%
Fraude à l'identité	ZONE DE POLICE	92,9%	25,9%	-50,0%
	TYPLOGIE	30,0%	-2,1%	2,7%

# ***STATISTIQUES POLICIERES DE CRIMINALITE***

---

***LIEU DE PERPETRATION: ZONE DE POLICE***

**POLDER**

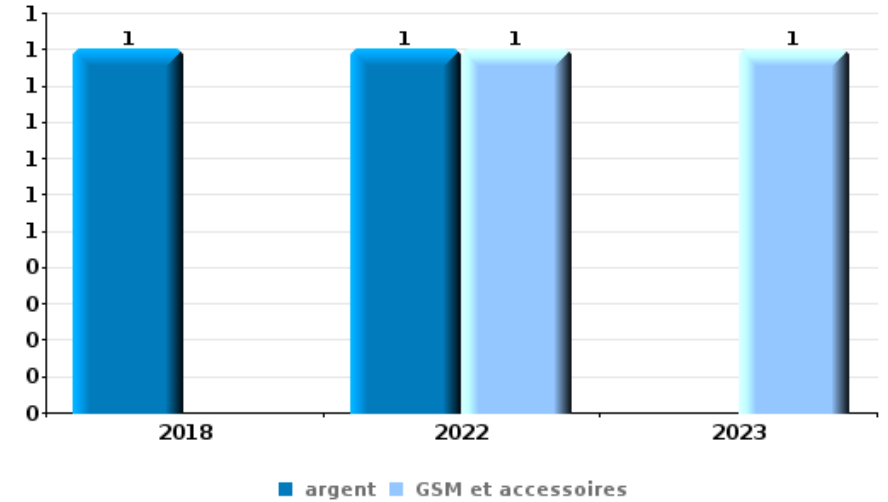
***PARTIE VI : OBJETS ET MOYENS DE TRANSPORT***



**POLDER**

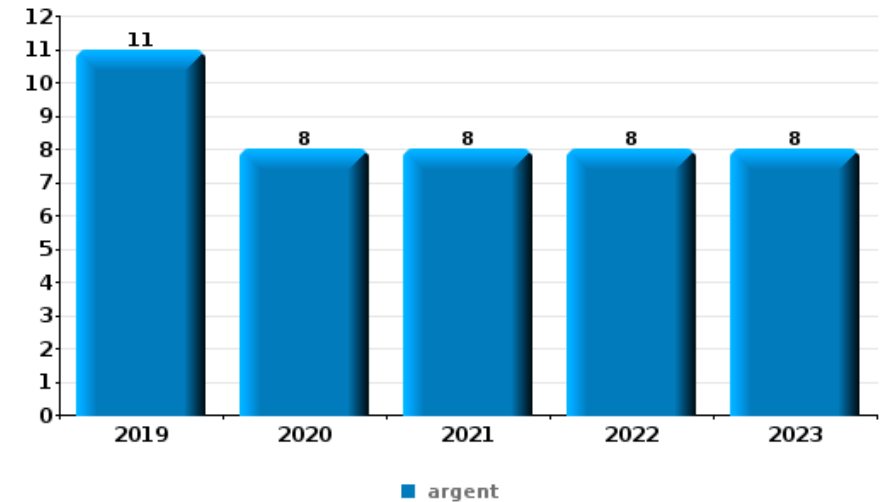
**Vol à main armée**

Top 5 Objets volés (sbd nombre de faits)		2018	2019	2020	2021	2022	2023
1	argent	1				1	
1	GSM et accessoires					1	1
3	bijouterie / montre					1	
3	multimédia						1
3	ordinateur et accessoires						1
3	vêtement						1



**Vol dans ou sur un véhicule**

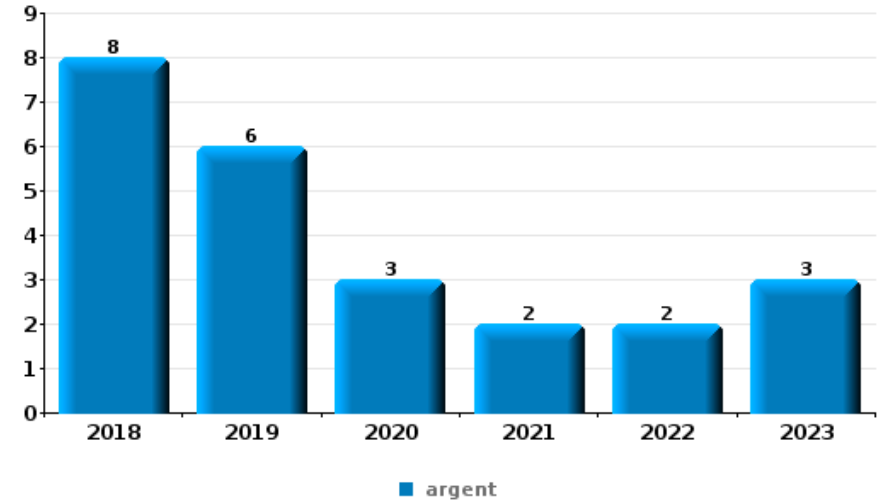
Top 5 Objets volés (sbd nombre de faits)		2018	2019	2020	2021	2022	2023
1	argent		11	8	8	8	8
2	outillage	8	8	5	10	7	1
3	portefeuille	2	11	4	4	3	2
4	carte bancaire / carte de crédit	2	10	4	3	3	3
5	permis de conduire	1	11	5	3	2	2





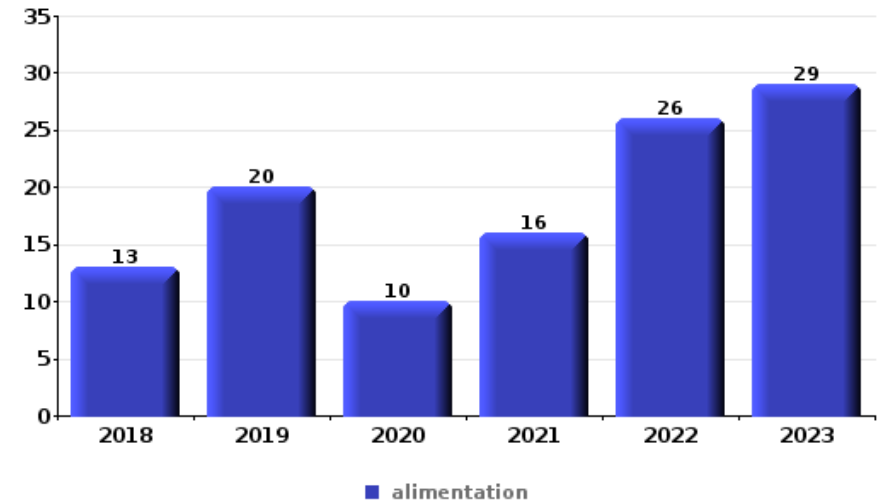
**Cambriolage ds entreprise ou commerce**

Top 5 Objets volés (sbd nombre de faits)		2018	2019	2020	2021	2022	2023
1	argent	8	6	3	2	2	3
2	alimentation	2	3	9	1	1	1
3	coffre-fort / coffret (argent) / caisse	4	1	2	1	1	1
4	outillage	2	1	1	3	2	
5	clé	1	1	1	1		
5	meuble	1	1		1	1	
5	tabac	1	2	1			



**Vol à l'étalage**

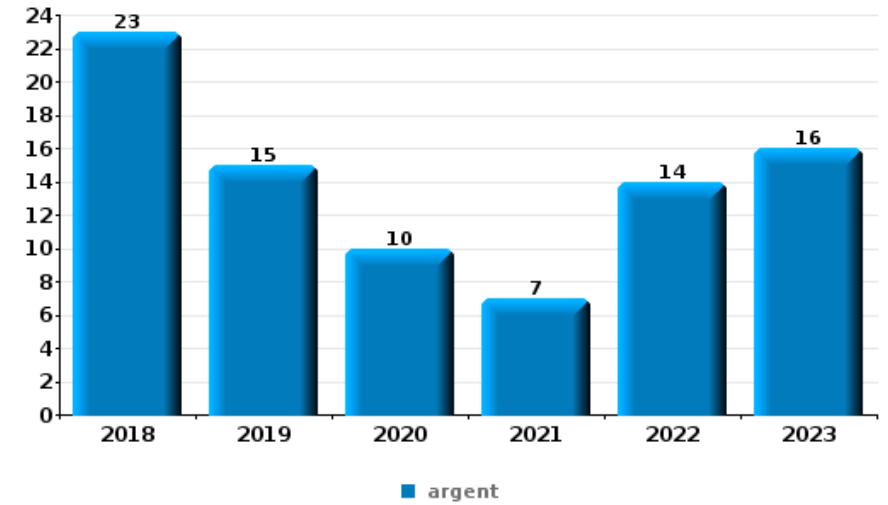
Top 5 Objets volés (sbd nombre de faits)		2018	2019	2020	2021	2022	2023
1	alimentation	13	20	10	16	26	29
2	tabac	20	26	14	5	14	31
3	vêtement	6	5	1	4	1	4
4	parfum / produit de beauté	2	4		2	5	7
5	ordinateur et accessoires	1	1	2	1	6	3





**Cambrilage dans habitation**

Top 5 Objets volés (sbd nombre de faits)		2018	2019	2020	2021	2022	2023
1	argent	23	15	10	7	14	16
2	bijouterie / montre	13	16	9	8	7	9
3	ordinateur et accessoires	8	6	2	6	7	4
4	outillage	4	7	1	5	7	5
5	multimédia	3	4	2	3	6	7



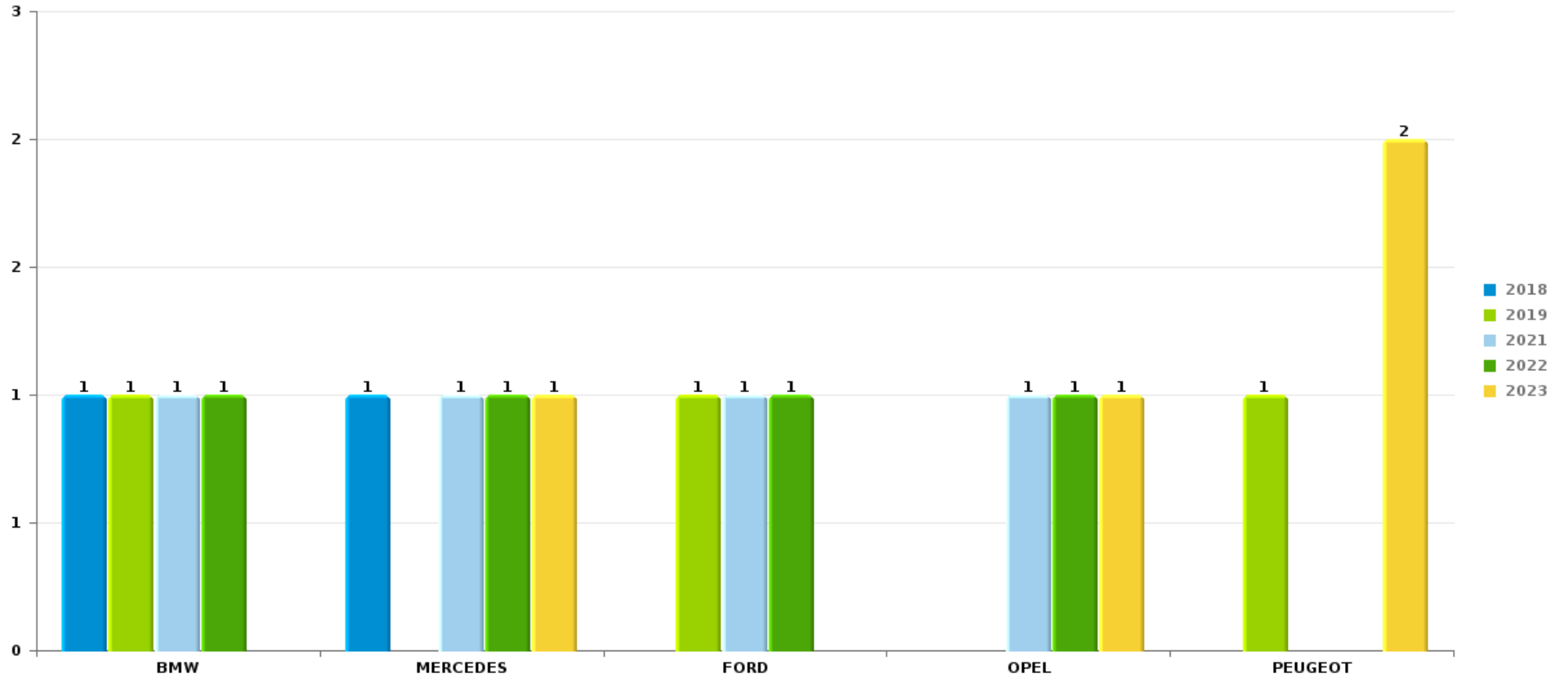
*Remarque: en ce qui concerne les objets, aucun total n'est reproduit étant donné que plusieurs objets peuvent avoir été volés lors d'un même fait.*



POLDER

Vol de voiture

Nombre de voitures volées par marque (Top 5)





# ***STATISTIQUES POLICIERES DE CRIMINALITE***

---

***LIEU DE PERPETRATION: ZONE DE POLICE***

**POLDER**

***PARTIE VII : SUSPECTS***



## Partie 1: Niveau FAITS (comptage du nombre de faits pour lesquels un certain type de suspect est impliqué)

### 1.1. Nombre d'infractions selon le sexe des suspects identifiés (par catégorie principale)

Étant donné que, tant un suspect identifié masculin qu'un suspect identifié féminin peuvent être impliqués lors d'un même fait, il est possible que la somme des colonnes «Hommes» et «Femmes» soit supérieure à la valeur de la colonne «Total...» (voir également la note méthodologique)

#### POLDER

#### 2023

Catégorie principale / Sexe	Nombre total de faits avec au moins 1 suspect	Hommes	%	Femmes	%
Vol et extorsion	135	114	84,4%	35	25,9%
Infr. contre l'intégrité physique	123	109	88,6%	26	21,1%
Drogues	115	98	85,2%	27	23,5%
Infr. contre autres valeurs morales et sentiments	69	52	75,4%	18	26,1%
Dégradation de la propriété	50	45	90,0%	8	16,0%
Registre de population	47	34	72,3%	18	38,3%
Infr. contre la sécurité publique	48	43	89,6%	5	10,4%
Fraude	39	33	84,6%	7	17,9%
Armes et explosifs	37	33	89,2%	4	10,8%
Ivresse et alcool	26	19	73,1%	7	26,9%
Infr. contre l'autorité publique	17	16	94,1%	2	11,8%
Législation sur les étrangers	15	15	100,0%		
Environnement	13	11	84,6%	3	23,1%
Infr. contre les moeurs	14	13	92,9%	1	7,1%
Criminalité informatique	9	5	55,6%	6	66,7%
Infr. contre la foi publique	7	6	85,7%	1	14,3%

## CRIMINALITE ENREGISTREE: SUSPECTS



Catégorie principale / Sexe	Nombre total de faits avec au moins 1 suspect	Hommes	%	Femmes	%
Pratiques commerciales	4	4	100,0%		
Autres lois spéciales	2	2	100,0%	1	50,0%
Infr. contre la famille	3	2	66,7%	1	33,3%
Protection de la jeunesse	3	3	100,0%		
Protection de la personne	3	2	66,7%	1	33,3%
Exercice illégal de l'autorité publique	2	1	50,0%	1	50,0%
Hormones et dopage	2	2	100,0%		
Infr. contre la liberté individuelle	1	1	100,0%	1	100,0%
Législation économique	1	1	100,0%	1	100,0%
Travail	2	2	100,0%		
Code pénal social	1	1	100,0%		
Marchand de sommeil	1	1	100,0%		
<b>Total</b>	<b>789</b>	<b>668</b>	<b>84,7 %</b>	<b>174</b>	<b>22,1 %</b>



## 1.2. Nombre d'infractions selon le sexe des suspects identifiés (par figure criminelle)

Étant donné que, tant un suspect identifié masculin qu'un suspect identifié féminin peuvent être impliqués lors d'un même fait, il est possible que la somme des colonnes «Hommes» et «Femmes» soit supérieure à la valeur de la colonne «Total...» (voir également la note méthodologique)

### POLDER

2023

#### FC Vol moyen de transport

Figure criminelle / Sexe	Nombre total de faits avec au moins 1 suspect identifié	Hommes	%	Femmes	%
Vol de voiture	7	7	100,0%	1	14,3%
Vol dans les garages	1	1	100,0%		
Vol de vélomoteur	1	1	100,0%		
Vol de vélo	17	17	100,0%		
<b>Total</b>	<b>PA</b>	<b>PA</b>	<b>PA</b>	<b>PA</b>	<b>PA</b>

#### FC Cambriolage

Figure criminelle / Sexe	Nombre total de faits avec au moins 1 suspect identifié	Hommes	%	Femmes	%
Cambriolage dans habitation	16	15	93,8%	2	12,5%
Cambriolage ds entreprise ou commerce	2	2	100,0%		
Cambriolage dans bâtiment (total)	18	17	94,4%	2	11,1%
<b>Total</b>	<b>PA</b>	<b>PA</b>	<b>PA</b>	<b>PA</b>	<b>PA</b>

## CRIMINALITE ENREGISTREE: SUSPECTS



### FC Vol autre

Figure criminelle / Sexe	Nombre total de faits avec au moins 1 suspect identifié	Hommes	%	Femmes	%
Vol à main armée	1	1	100,0%		
Vol avec violence sans arme	9	8	88,9%	2	22,2%
Vol dans ou sur un véhicule	1			1	100,0%
Vol d'armes et explosifs	1	1	100,0%		
Vol à l'étalage	59	48	81,4%	21	35,6%
Vol par ruse	1	1	100,0%		
Vol de métaux	2	1	50,0%	1	50,0%
Home-invasion	1	1	100,0%		
Vol d'animaux	1			1	100,0%
<b>Total</b>	<b>PA</b>	<b>PA</b>	<b>PA</b>	<b>PA</b>	<b>PA</b>

### Criminalité ICT

Figure criminelle / Sexe	Nombre total de faits avec au moins 1 suspect identifié	Hommes	%	Femmes	%
Fraude de cartes de paiements	1	1	100,0%		
Phishing	1			1	100,0%
<b>Total</b>	<b>PA</b>	<b>PA</b>	<b>PA</b>	<b>PA</b>	<b>PA</b>

### FC Autre

Figure criminelle / Sexe	Nombre total de faits avec au moins 1 suspect identifié	Hommes	%	Femmes	%
Violence contre les métiers d'intérêt général	5	5	100,0%	1	20,0%
Viol collectif	1	1	100,0%		
Dégradation de voiture	10	8	80,0%	2	20,0%
Rixe au couteau	1	1	100,0%		
<b>Total</b>	<b>PA</b>	<b>PA</b>	<b>PA</b>	<b>PA</b>	<b>PA</b>



PH Violence intrafamiliale (VIF)

Figure criminelle / Sexe	Nombre total de faits avec au moins 1 suspect identifié	Hommes	%	Femmes	%
VIF: physique, dans le couple	39	34	87,2%	10	25,6%
VIF: physique, envers des descendants	7	6	85,7%	2	28,6%
VIF: physique, envers d'autres membres	8	8	100,0%	2	25,0%
VIF: sexuelle, envers des descendants	2	2	100,0%		
VIF: psychique, dans le couple	23	21	91,3%	2	8,7%
VIF: psychique, envers des descendants	4	3	75,0%	1	25,0%
VIF: psychique, envers d'autres membres	5	3	60,0%	2	40,0%
VIF: économique, dans le couple	11	8	72,7%	4	36,4%
VIF: économique, envers d'autres membres	3	3	100,0%		
<b>Total</b>	<b>PA</b>	<b>PA</b>	<b>PA</b>	<b>PA</b>	<b>PA</b>

PH Hormones et dopage

Figure criminelle / Sexe	Nombre total de faits avec au moins 1 suspect identifié	Hommes	%
Dopage humain	2	2	100,0%
<b>Total</b>	<b>PA</b>	<b>PA</b>	<b>PA</b>

PH Drogues

Figure criminelle / Sexe	Nombre total de faits avec au moins 1 suspect identifié	Hommes	%	Femmes	%
Vente de cocaïne	4	3	75,0%	3	75,0%
Vente de drogues synthétiques	11	10	90,9%	4	36,4%
Production de cannabis (culture)	3	3	100,0%	1	33,3%
Vente de cannabis en grande quantité	1	1	100,0%	1	100,0%
Vente-traffic d'héroïne	2	1	50,0%	1	50,0%
<b>Total</b>	<b>PA</b>	<b>PA</b>	<b>PA</b>	<b>PA</b>	<b>PA</b>



PH Violence dans l'espace public

Figure criminelle / Sexe	Nombre total de faits avec au moins 1 suspect identifié	Hommes	%	Femmes	%
Violence physique (transport public)	8	7	87,5%	1	12,5%
Violence physique (voie publique)	27	23	85,2%	7	25,9%
Violence physique (autre endroit public)	10	8	80,0%	2	20,0%
Violence physique (endroit accessible au public)	14	13	92,9%	1	7,1%
Violence sexuelle (transport public)	2	2	100,0%		
Violence sexuelle (endroit accessible au public)	2	2	100,0%		
Violence psychique (transport public)	3	3	100,0%		
Violence psychique (voie publique)	16	14	87,5%	2	12,5%
Violence psychique (autre endroit public)	6	5	83,3%	1	16,7%
Violence psychique (endroit accessible au public)	2	2	100,0%		
Vol avec violence sans arme (voie publique)	3	3	100,0%		
Vol avec violence sans arme (endr. acces. au pub.)	1	1	100,0%		
<b>Total</b>	<b>PA</b>	<b>PA</b>	<b>PA</b>	<b>PA</b>	<b>PA</b>

PH Autre

Figure criminelle / Sexe	Nombre total de faits avec au moins 1 suspect identifié	Hommes	%	Femmes	%
Faux policiers	1			1	100,0%
Cyberharcèlement	41	30	73,2%	11	26,8%
Fraude à l'identité	5	4	80,0%	1	20,0%
<b>Total</b>	<b>PA</b>	<b>PA</b>	<b>PA</b>	<b>PA</b>	<b>PA</b>



### 1.3. Nombre d'infractions selon l'âge des suspects identifiés (par catégorie principale)

Étant donné que, tant un suspect identifié mineur qu'un suspect identifié majeur peuvent être impliqués lors d'un même fait, il est possible que la somme des colonnes «Mineur» et «Majeur» soit supérieure à la valeur de la colonne «Total...»  
(voir également la note méthodologique)

#### POLDER

2023

Catégorie principale / Âge	Nombre total de faits avec au moins 1 suspect identifié	Mineur	%	Majeur	%
Vol et extorsion	135	11	8,1%	126	93,3%
Infr. contre l'intégrité physique	123	20	16,3%	106	86,2%
Drogues	115	7	6,1%	109	94,8%
Infr. contre autres valeurs morales et sentiments	69	2	2,9%	68	98,6%
Dégradation de la propriété	50	3	6,0%	48	96,0%
Infr. contre la sécurité publique	48	5	10,4%	44	91,7%
Registre de population	47			47	100,0%
Fraude	39	2	5,1%	37	94,9%
Armes et explosifs	37	1	2,7%	36	97,3%
Ivresse et alcool	26			26	100,0%
Infr. contre l'autorité publique	17			17	100,0%
Législation sur les étrangers	15			15	100,0%
Infr. contre les mœurs	14	1	7,1%	13	92,9%
Environnement	13			13	100,0%
Criminalité informatique	9			9	100,0%
Infr. contre la foi publique	7	1	14,3%	6	85,7%
Pratiques commerciales	4			4	100,0%
Infr. contre la famille	3			3	100,0%
Protection de la jeunesse	3	3	100,0%		
Protection de la personne	3			3	100,0%
Autres lois spéciales	2			2	100,0%
Exercice illégal de l'autorité publique	2			2	100,0%
Hormones et dopage	2	1	50,0%	1	50,0%
Infr. contre la liberté individuelle	1	1	100,0%		
Travail	2			2	100,0%
Code pénal social	1			1	100,0%
Législation économique	1			1	100,0%
Marchand de sommeil	1			1	100,0%



## CRIMINALITE ENREGISTREE: SUSPECTS



Catégorie principale / Âge	Nombre total de faits avec au moins 1 suspect identifié	Mineur	%	Majeur	%
Total	789	58	7,4%	741	93,9%



### 1.4. Nombre d'infractions selon l'âge des suspects identifiés (par figure criminelle)

Étant donné que, tant un suspect identifié mineur qu'un suspect identifié majeur peuvent être impliqués lors d'un même fait, il est possible que la somme des colonnes «Mineur» et «Majeur» soit supérieure à la valeur de la colonne «Total...»  
(voir également la note méthodologique)

#### POLDER

2023

#### FC Vol moyen de transport

Figure criminelle / Âge	Nombre total de faits avec au moins 1 suspect identifié	Mineur	%	Majeur	%
Vol de voiture	7			7	100,0%
Vol dans les garages	1			1	100,0%
Vol de vélomoteur	1	1	100,0%		
Vol de vélo	17	4	23,5%	13	76,5%
<b>Total</b>	<b>PA</b>	<b>PA</b>	<b>PA</b>	<b>PA</b>	<b>PA</b>

#### FC Cambriolage

Figure criminelle / Âge	Nombre total de faits avec au moins 1 suspect identifié	Majeur	%
Cambriolage dans habitation	16	16	100,0%
Cambriolage ds entreprise ou commerce	2	2	100,0%
Cambriolage dans bâtiment (total)	18	18	100,0%
<b>Total</b>	<b>PA</b>	<b>PA</b>	<b>PA</b>



### FC Vol autre

Figure criminelle / Âge	Nombre total de faits avec au moins 1 suspect identifié	Mineur	%	Majeur	%
Vol à main armée	1			1	100,0%
Vol avec violence sans arme	9	1	11,1%	8	88,9%
Vol dans ou sur un véhicule	1			1	100,0%
Vol d'armes et explosifs	1			1	100,0%
Vol à l'étalage	59	4	6,8%	56	94,9%
Vol par ruse	1			1	100,0%
Vol de métaux	2			2	100,0%
Home-invasion	1			1	100,0%
Vol d'animaux	1			1	100,0%
<b>Total</b>	<b>PA</b>	<b>PA</b>	<b>PA</b>	<b>PA</b>	<b>PA</b>

### Criminalité ICT

Figure criminelle / Âge	Nombre total de faits avec au moins 1 suspect identifié	Majeur	%
Fraude de cartes de paiements	1	1	100,0%
Phishing	1	1	100,0%
<b>Total</b>	<b>PA</b>	<b>PA</b>	<b>PA</b>

### FC Autre

Figure criminelle / Âge	Nombre total de faits avec au moins 1 suspect identifié	Majeur	%
Violence contre les métiers d'intérêt général	5	5	100,0%
Viol collectif	1	1	100,0%
Dégradation de voiture	10	10	100,0%
Rixe au couteau	1	1	100,0%
<b>Total</b>	<b>PA</b>	<b>PA</b>	<b>PA</b>



**PH Violence intrafamiliale (VIF)**

Figure criminelle / Âge	Nombre total de faits avec au moins 1 suspect identifié	Mineur	%	Majeur	%
VIF: physique, dans le couple	39	1	2,6%	38	97,4%
VIF: physique, envers des descendants	7	1	14,3%	7	100,0%
VIF: physique, envers d'autres membres	8	3	37,5%	6	75,0%
VIF: sexuelle, envers des descendants	2			2	100,0%
VIF: psychique, dans le couple	23	1	4,3%	22	95,7%
VIF: psychique, envers des descendants	4			4	100,0%
VIF: psychique, envers d'autres membres	5	1	20,0%	4	80,0%
VIF: économique, dans le couple	11			11	100,0%
VIF: économique, envers d'autres membres	3			3	100,0%
<b>Total</b>	<b>PA</b>	<b>PA</b>	<b>PA</b>	<b>PA</b>	<b>PA</b>

**PH Hormones et dopage**

Figure criminelle / Âge	Nombre total de faits avec au moins 1 suspect identifié	Mineur	%	Majeur	%
Dopage humain	2	1	50,0%	1	50,0%
<b>Total</b>	<b>PA</b>	<b>PA</b>	<b>PA</b>	<b>PA</b>	<b>PA</b>

**PH Drogues**

Figure criminelle / Âge	Nombre total de faits avec au moins 1 suspect identifié	Majeur	%
Vente de cocaïne	4	4	100,0%
Vente de drogues synthétiques	11	11	100,0%
Production de cannabis (culture)	3	3	100,0%
Vente de cannabis en grande quantité	1	1	100,0%
Vente-traffic d héroïne	2	2	100,0%
<b>Total</b>	<b>PA</b>	<b>PA</b>	<b>PA</b>



**PH Violence dans l'espace public**

Figure criminelle / Âge	Nombre total de faits avec au moins 1 suspect identifié	Mineur	%	Majeur	%
Violence physique (transport public)	8	4	50,0%	4	50,0%
Violence physique (voie publique)	27	6	22,2%	21	77,8%
Violence physique (autre endroit public)	10			10	100,0%
Violence physique (endroit accessible au public)	14	2	14,3%	13	92,9%
Violence sexuelle (transport public)	2			2	100,0%
Violence sexuelle (endroit accessible au public)	2			2	100,0%
Violence psychique (transport public)	3	1	33,3%	2	66,7%
Violence psychique (voie publique)	16	2	12,5%	14	87,5%
Violence psychique (autre endroit public)	6			6	100,0%
Violence psychique (endroit accessible au public)	2			2	100,0%
Vol avec violence sans arme (voie publique)	3	1	33,3%	2	66,7%
Vol avec violence sans arme (endr. acces. au pub.)	1			1	100,0%
<b>Total</b>	<b>PA</b>	<b>PA</b>	<b>PA</b>	<b>PA</b>	<b>PA</b>

**PH Autre**

Figure criminelle / Âge	Nombre total de faits avec au moins 1 suspect identifié	Mineur	%	Majeur	%
Faux policiers	1			1	100,0%
Cyberharcèlement	41	3	7,3%	39	95,1%
Fraude à l'identité	5			5	100,0%
<b>Total</b>	<b>PA</b>	<b>PA</b>	<b>PA</b>	<b>PA</b>	<b>PA</b>



## Partie 2: Niveau SUSPECTS-FAIT (comptage du nombre de combinaisons suspect-fait)

### 2.1. Nombre de suspects-fait selon le sexe des suspects identifiés (TOP 5 des catégories principales)

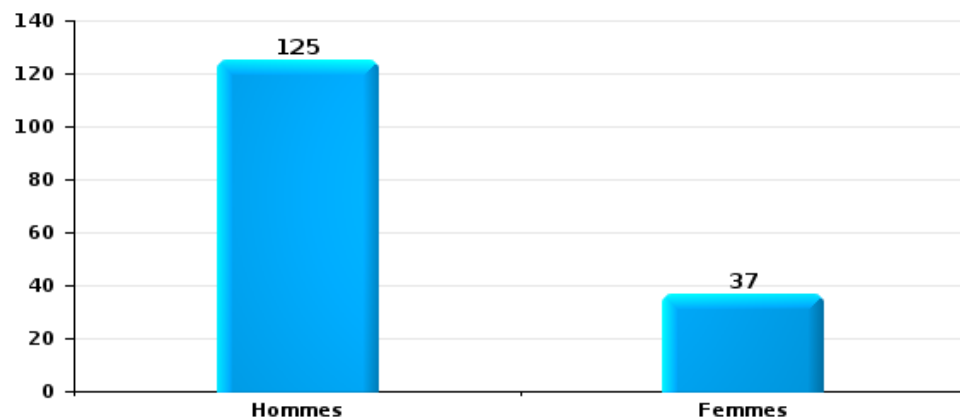
Lorsqu'un même suspect a commis plusieurs faits durant la période considérée, il est aussi comptabilisé plusieurs fois (voir également la note méthodologique)

#### POLDER

2023

#### Vol et extorsion

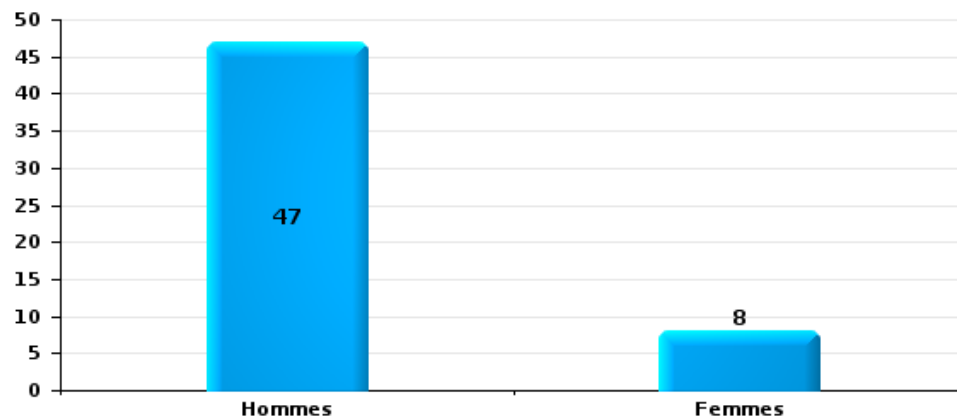
Nombre de suspects-fait selon le sexe





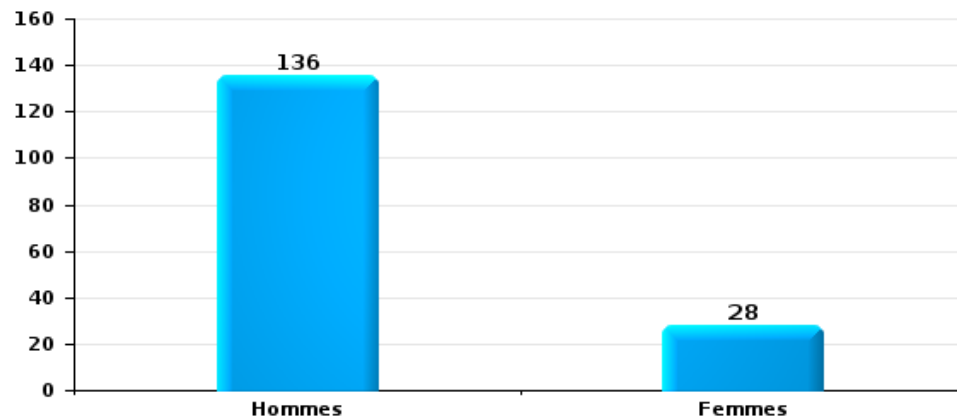
Dégradation de la propriété

Nombre de suspects-fait selon le sexe



Infr. contre l'intégrité physique

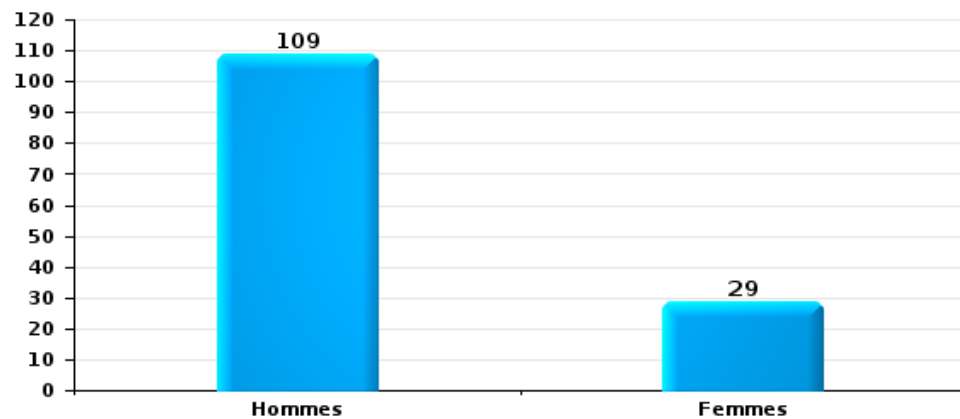
Nombre de suspects-fait selon le sexe





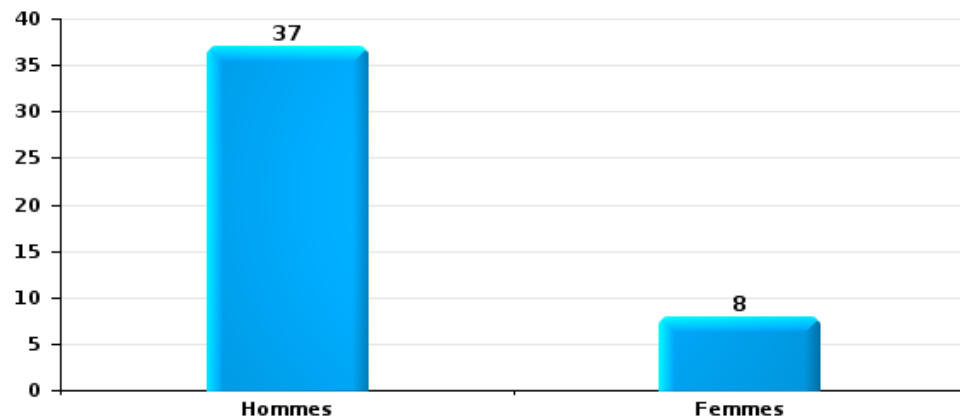
Drogues

Nombre de suspects-fait selon le sexe



Fraude

Nombre de suspects-fait selon le sexe







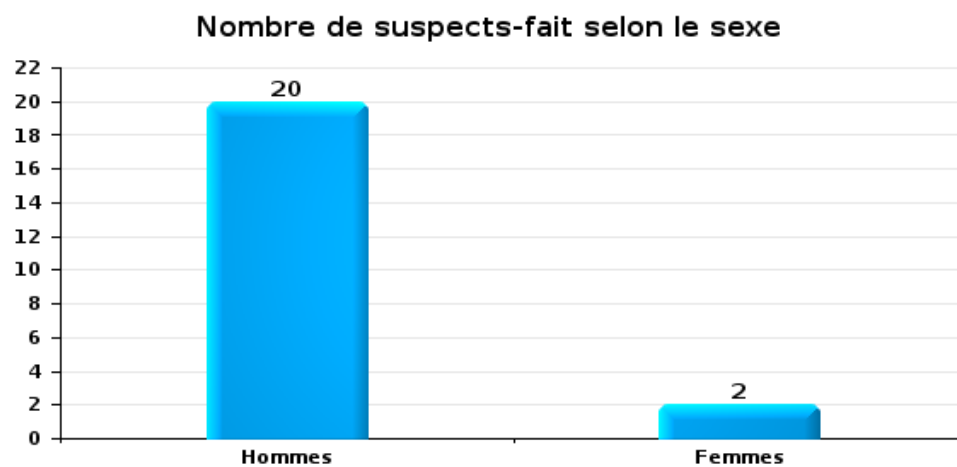
## 2.2. Nombre de suspects-fait selon le sexe des suspects identifiés (TOP 5 des figures criminelles)

Lorsqu'un même suspect a commis plusieurs faits durant la période considérée, il est aussi comptabilisé plusieurs fois (voir également la note méthodologique)

### POLDER

2023

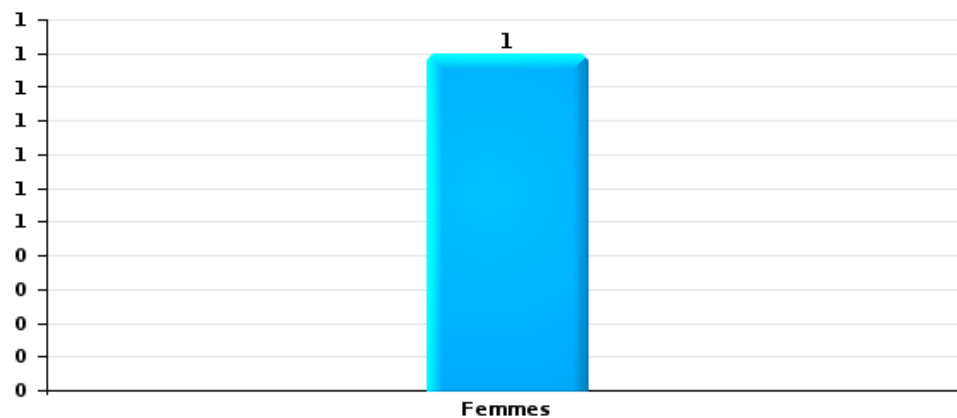
#### Cambriolage dans bâtiment (total)





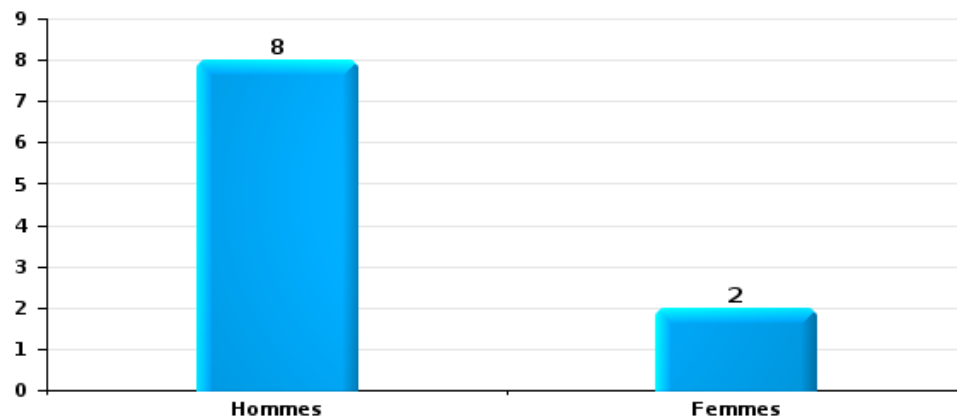
Vol dans ou sur un véhicule

Nombre de suspects-fait selon le sexe



Dégradation de voiture

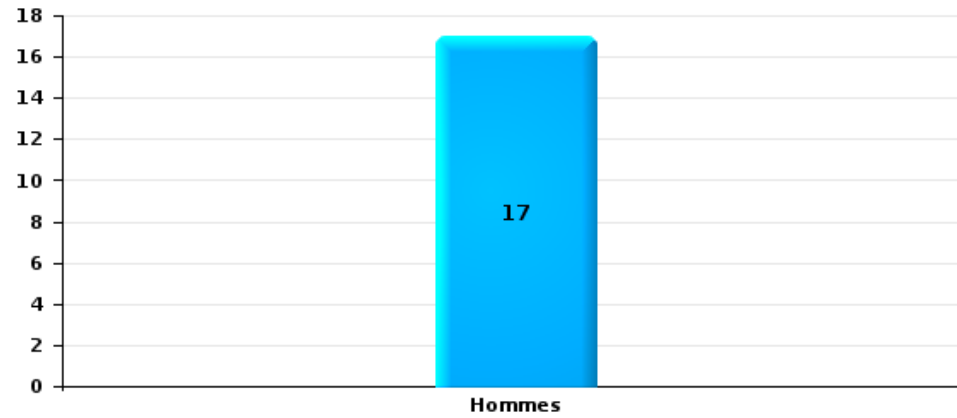
Nombre de suspects-fait selon le sexe





Vol de vélo

Nombre de suspects-fait selon le sexe





### 2.3. Nombre de suspects-fait selon l'âge des suspects identifiés (TOP 5 des catégories principales)

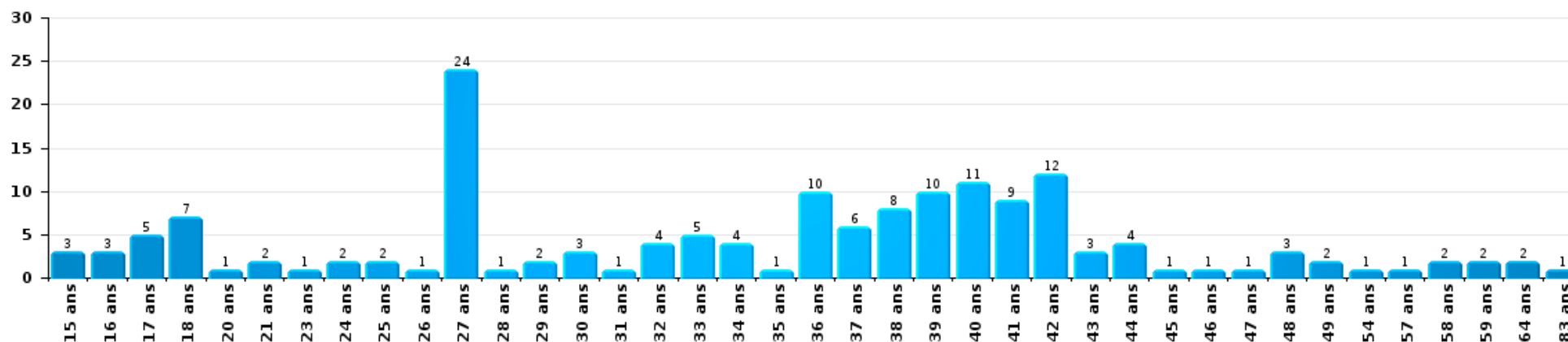
1) Lorsqu'un même suspect a commis plusieurs faits durant la période considérée, il est aussi comptabilisé plusieurs fois, qu'il ait le même âge ou non – 2) Les suspects au-dessous de 14 ans et à partir de 90 ans ne sont pas repris dans le tableau (voir également la note méthodologique)

#### POLDER

2023

#### Vol et extorsion

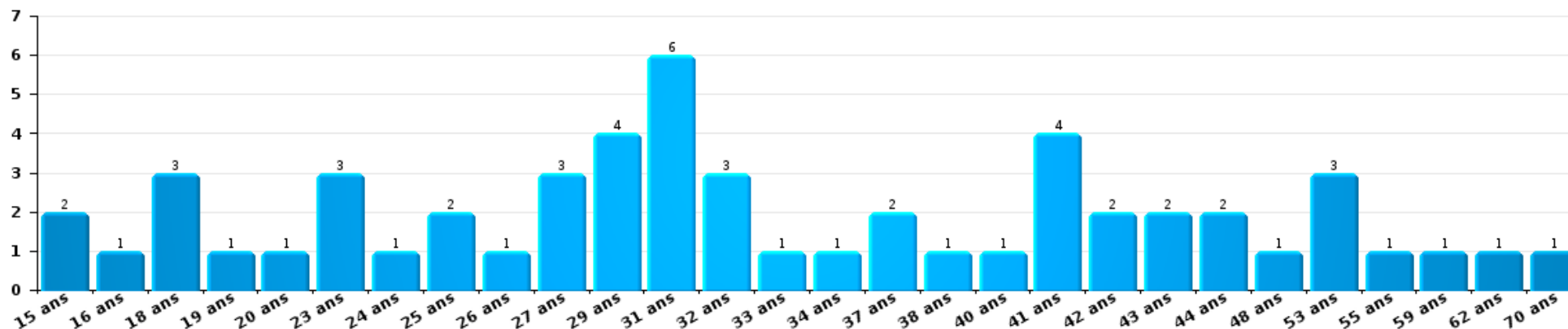
Nombre de suspects-fait par âge (chronologique)





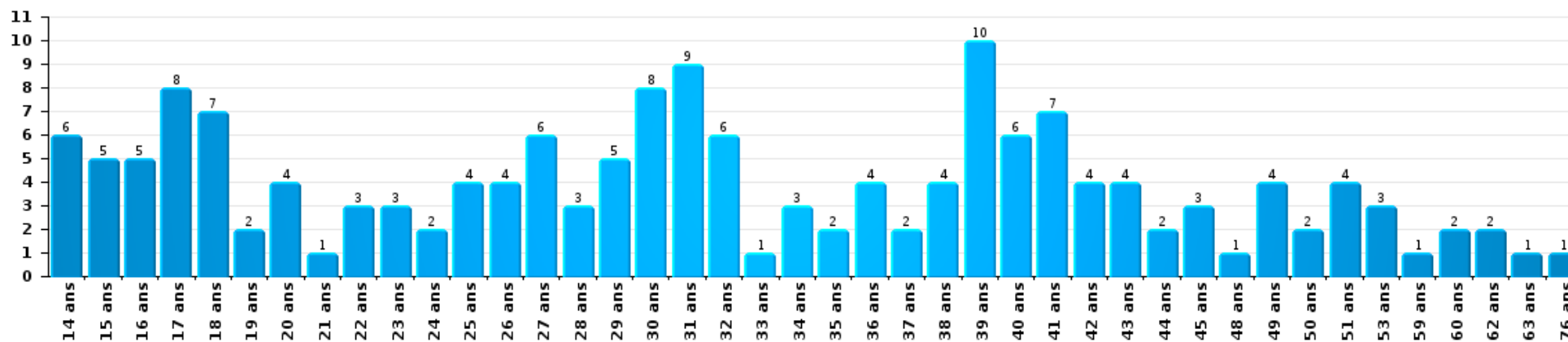
Dégradation de la propriété

Nombre de suspects-fait par âge (chronologique)



Infr. contre l'intégrité physique

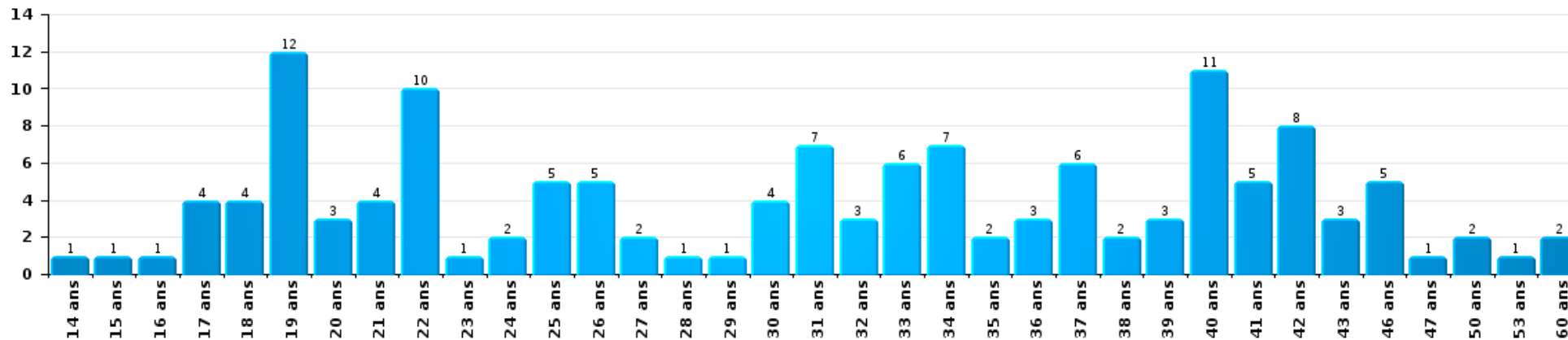
Nombre de suspects-fait par âge (chronologique)





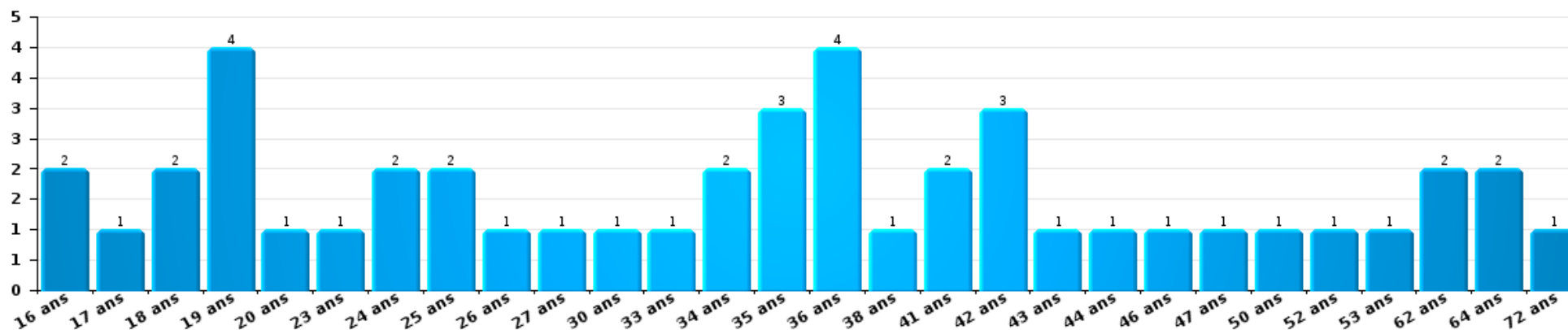
Drogues

Nombre de suspects-fait par âge (chronologique)



Fraude

Nombre de suspects-fait par âge (chronologique)





## 2.4. Nombre de suspects-fait selon l'âge des suspects identifiés (TOP 5 des figures criminelles)

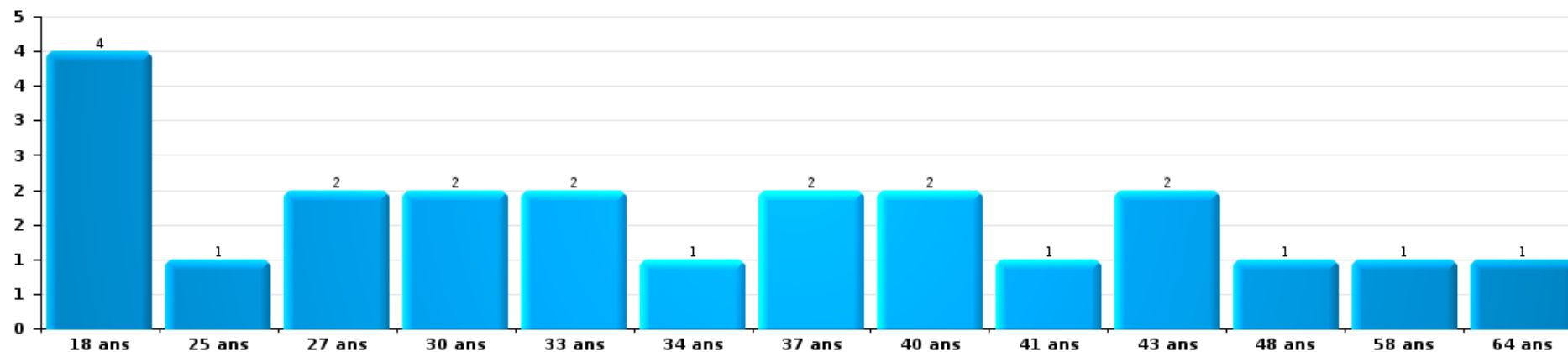
1) Lorsqu'un même suspect a commis plusieurs faits durant la période considérée, il est aussi comptabilisé plusieurs fois, qu'il ait le même âge ou non - 2) Les suspects au-dessous de 14 ans et à partir de 90 ans ne sont pas repris dans le tableau (voir également la note méthodologique)

### POLDER

2023

### Cambrilage dans bâtiment (total)

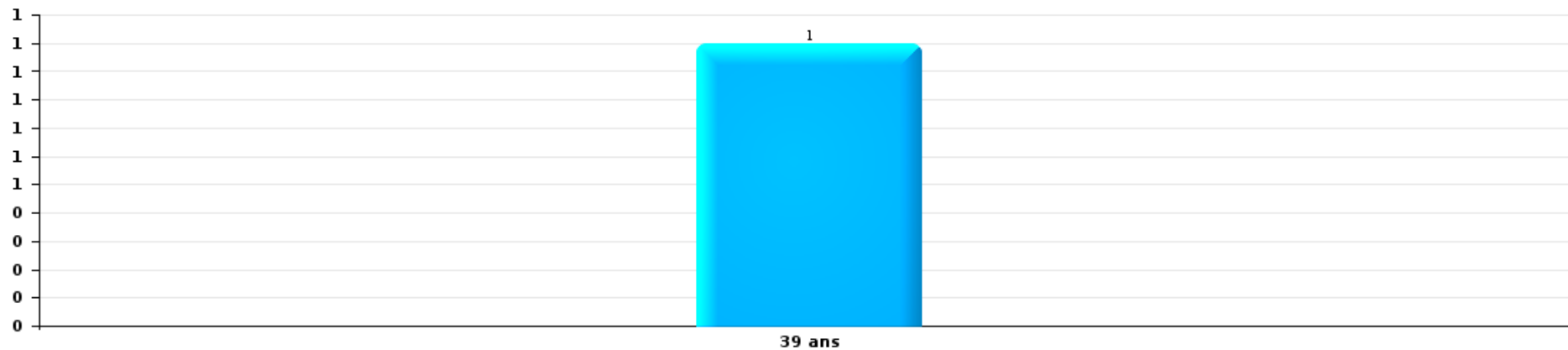
Nombre de suspects-fait par âge (chronologique)





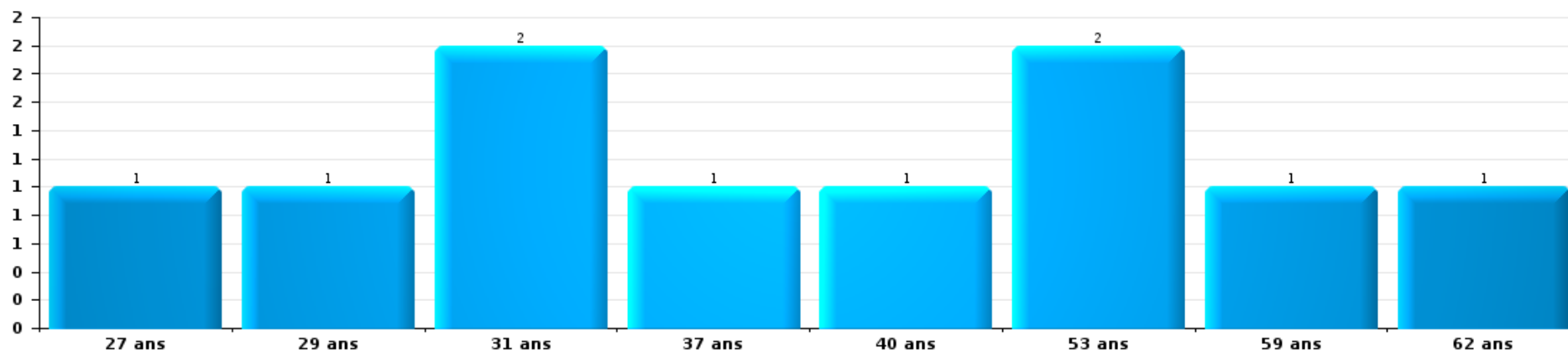
Vol dans ou sur un véhicule

Nombre de suspects-fait par âge (chronologique)



Dégradation de voiture

Nombre de suspects-fait par âge (chronologique)

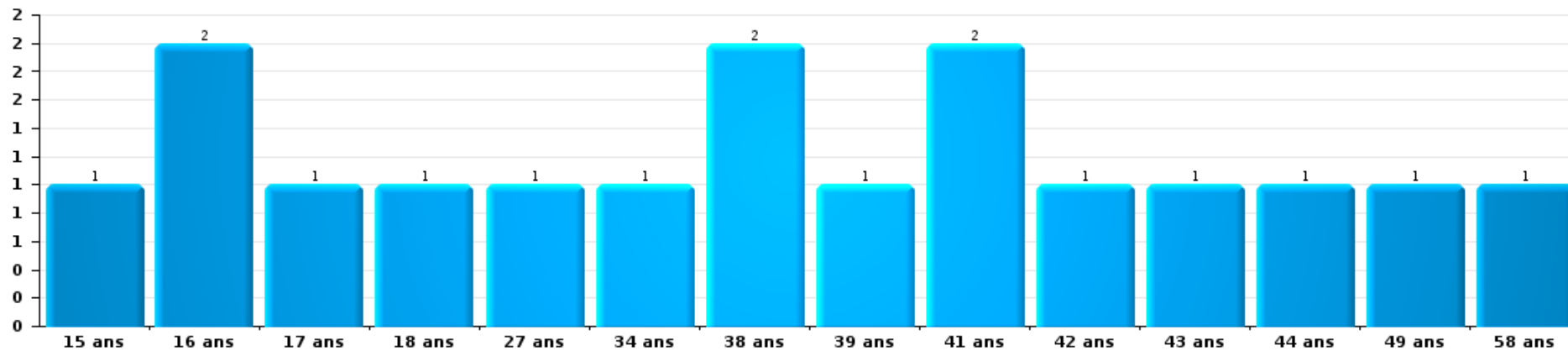






Vol de vélo

Nombre de suspects-fait par âge (chronologique)



# ***STATISTIQUES POLICIERES DE CRIMINALITE***

---

***LIEU DE PERPETRATION: ZONE DE POLICE***

**POLDER**

***ANNEXE I: DETAIL PAR CATEGORIE DE DELIT  
CODE PENAL***



**POLDER**

**Infraction Code pénal**

**Infr. contre l'intégrité physique**

			2000	2013	2014	2015	2016	2017	2018	2019	2020	2021	2022	2023
Assassinat	Empoisonnement (assassinat)	Tent.									1			
	Autres	Acc.											1	
		Tent.				1	1		2		1		1	
	<b>Sous-total</b>					<b>1</b>	<b>1</b>		<b>2</b>		<b>2</b>		<b>2</b>	
Meurtre	Parricide (meurtre)	Tent.						1						1
	Non spécifié	Acc.	1											
		Tent.				2					1		1	
	Autres	Acc.					1							
		Tent.			1	1	1	1	3	2	5	2	1	
	<b>Sous-total</b>			<b>1</b>		<b>1</b>	<b>3</b>	<b>3</b>	<b>1</b>	<b>3</b>	<b>3</b>	<b>5</b>	<b>3</b>	<b>2</b>
Torture et maltraitance	Torture	Acc.												1
	Traitement inhumain	Acc.				1								
	<b>Sous-total</b>					<b>1</b>								<b>1</b>
Coups et/ou blessures vol. en sphère familiale	Entre partenaires ou ex-partenaires	Acc.	20	43	41	41	62	42	64	55	50	70	64	67
	Lors d'un différend familial en général	Acc.	29											
	Par les parents envers un mineur	Acc.	1	5	5	9	4	7	4	4	8	4	7	11
	Envers les parents	Acc.	2	7	4	3	10	7	3	6	12	6	7	6
		Tent.		1										
	Envers d'autres ascendants directs ou collatéraux	Acc.	1	2	6	3	1	4	6	3	7	2	1	3
<b>Sous-total</b>			<b>53</b>	<b>58</b>	<b>56</b>	<b>56</b>	<b>77</b>	<b>60</b>	<b>77</b>	<b>68</b>	<b>77</b>	<b>82</b>	<b>79</b>	<b>87</b>



Infr. contre l'intégrité physique

			2000	2013	2014	2015	2016	2017	2018	2019	2020	2021	2022	2023	
Coups et/ou blessures vol. hors sphère familiale	Bagarres (=coups réciproques)	Acc.	17	13	21	11	16	19	24	18	28	32	30	47	
	Coups envers fonctionnaire de police	Acc.	3		4	3	3	2	2		5	4	2	4	
		Tent.		1											
	Envers un mineur par une pers. ayant autorité	Acc.	1	1	3	5	1	4	2	3		1	2	10	
	Envers un mineur qualité de l'auteur inconnue	Acc.	5	1	5	8	7	5	2	4	4	2	2	8	
	Envers pers. vulnérable par pers. ayant autorité	Acc.		1											
	Envers pers. vulnérable (qualité auteur inconnue)	Acc.								2			2	1	
	Envers un mineur par cohabitant sans rel. Autorité	Acc.											1		
	Envers un arbitre de manifestation sportive	Acc.			2		1								
	Coups envers personnel transport public	Acc.		1	1	1	1	1			1		1	1	1
	Coups envers personnel autre service public	Acc.		1	1	1									
	Coups envers profession médicale	Acc.					1		1				1		
	Coups envers personnel institut d'enseignement	Acc.													1
	Non spécifié	Acc.	88	72	92	91	70	82	69	56	58	65	87	83	
Tent.		1			1									1	
<b>Sous-total</b>			<b>115</b>	<b>91</b>	<b>129</b>	<b>121</b>	<b>100</b>	<b>113</b>	<b>100</b>	<b>84</b>	<b>95</b>	<b>105</b>	<b>128</b>	<b>156</b>	
Abstention coupable		Acc.	1		2							1	2		
<b>Sous-total</b>			<b>1</b>		<b>2</b>							<b>1</b>	<b>2</b>		
Autres infr. volontaires. c/ l'intégrité phys.	Privation de soins à enfant ou personne vulnérable	Acc.		1							1	1	1	1	
	Abandon d'enfant dans le besoin	Acc.		1											
	Administration substances nuisibles	Acc.							1				1	1	
	Empoisonnement de denrées	Acc.										1			
	Entrave méchante à la circulation	Acc.	1	1		1	2	1	6	4	2	1	3		
	Voies de faits et violences légères	Acc.	31	9	9	13	4	8	2	4		2	1	3	
		Tent.	1												
<b>Sous-total</b>			<b>33</b>	<b>12</b>	<b>9</b>	<b>14</b>	<b>6</b>	<b>9</b>	<b>9</b>	<b>8</b>	<b>3</b>	<b>5</b>	<b>6</b>	<b>5</b>	
Infr. involontaires contre l'intégrité physique	Homicides involontaires	Acc.	2												
	Coups et/ou blessures involontaires	Acc.	4	4	5	1		2		1	1	3	1	1	
	Administration involontaire substances nuisibles	Acc.	1	1											
	Abstention d'entretien enfant/personne vulnérable	Acc.	2												
	Causer un accident de chemin de fer	Acc.	3												
	Morsure de chien	Acc.	1	5	9	5	4	3	4	8	8	10	7	3	
	Non spécifié	Acc.								1					
<b>Sous-total</b>			<b>13</b>	<b>10</b>	<b>14</b>	<b>6</b>	<b>4</b>	<b>5</b>	<b>4</b>	<b>10</b>	<b>9</b>	<b>13</b>	<b>8</b>	<b>4</b>	
<b>Total</b>			<b>216</b>	<b>171</b>	<b>210</b>	<b>199</b>	<b>192</b>	<b>190</b>	<b>193</b>	<b>173</b>	<b>189</b>	<b>211</b>	<b>228</b>	<b>255</b>	



Infr. contre l'intégrité physique



Infr. contre la liberté individuelle

			2000	2013	2014	2015	2016	2017	2018	2019	2020	2021	2022	2023	
Prise d'otages	Acc.													1	
	Sous-total													1	
Enlèvement de mineur ou personne vulnérable	Enlèvement parental	Acc.				1		1					1		1
		Tent.					1								
	Autre enlèvement	Tent.	2			1			1		1				
	Sous-total		2			2		2	1		1	1		1	
Détenition par un particulier	Acc.	1		1					1	1			3		1
	Tent.	1				1									
	Sous-total	2		1		1			1	1			3		1
<b>Total</b>			<b>4</b>	<b>1</b>	<b>1</b>	<b>3</b>		<b>2</b>	<b>2</b>	<b>1</b>	<b>1</b>	<b>4</b>		<b>3</b>	



Infr. contre les mœurs

			2000	2013	2014	2015	2016	2017	2018	2019	2020	2021	2022	2023
Viol n'ayant pas causé la mort	Victime < 10a	Acc.	1	3	3	3	1	6		5	2	3	1	
		Tent.							1					
	Victime 10a - 14a	Acc.	1	2		1	4	4	3		3	3	2	
	Victime 14a - 16a	Acc.		2	1	1	2	2	1		1	1		
	Victime 16a - 18a	Acc.	1				1	1		1				
	Victime majeure	Acc.	1	2	2	4		6	1	1	4	6	2	
		Tent.	1							1	1	2		
	Victime âge inconnu	Acc.		1										
	<b>Sous-total</b>		<b>5</b>	<b>10</b>	<b>6</b>	<b>9</b>	<b>8</b>	<b>19</b>	<b>7</b>	<b>8</b>	<b>12</b>	<b>13</b>	<b>5</b>	
Viol avec conséquence inconnue		Acc.	1	1					2					1
		<b>Sous-total</b>	<b>1</b>	<b>1</b>					<b>2</b>					<b>1</b>
Viol n'ayant pas causé la mort (nvCPS)	Victime < 16a	Acc.											7	8
		Tent.											2	
	Victime 16a - 18a	Acc.											2	1
		Acc.										2	6	2
	Victime majeure	Tent.												1
	<b>Sous-total</b>											<b>2</b>	<b>17</b>	<b>12</b>
Attentat à la pudeur avec violence / menace	Victime < 16a	Acc.		1		3	1		4	1	2	1		
	Victime majeure	Acc.		2	2	2	2	1	2	1	3	5	2	
	<b>Sous-total</b>			<b>3</b>	<b>2</b>	<b>5</b>	<b>3</b>	<b>1</b>	<b>6</b>	<b>2</b>	<b>5</b>	<b>6</b>	<b>2</b>	
Attentat à la pudeur sans violence / menace	Victime < 16a	Acc.	6	4	6	7	8	5	5	8	7	3	2	
		Tent.								1		2		
	Victime 16a - 18a	Acc.		1		1	1	1		1		1	1	
		Tent.			1	1								
	Victime âge inconnu	Acc.		2		1	2	1	2				1	
	<b>Sous-total</b>		<b>6</b>	<b>7</b>	<b>7</b>	<b>9</b>	<b>10</b>	<b>8</b>	<b>6</b>	<b>12</b>	<b>7</b>	<b>6</b>	<b>4</b>	
Attentat à la pudeur non spécifié		Acc.	1							1				
		<b>Sous-total</b>	<b>1</b>							<b>1</b>				
Atteinte intégrité sexuelle sans mort (nvCPS)	Victime < 16a	Acc.											11	13
	Victime 16a - 18a	Acc.										1	3	5
	Victime majeure	Acc.										1	5	9
	<b>Sous-total</b>											<b>2</b>	<b>19</b>	<b>27</b>



**Infr. contre les mœurs**

			2000	2013	2014	2015	2016	2017	2018	2019	2020	2021	2022	2023
Pornographie enfantine	Détention	Acc.			1		2	2		4	1			
	Distribution	Acc.		8	4	2		4	2	4	4	5	1	
	Accès pornographie enfantine via technologie	Acc.				1				1				
	Non spécifié	Acc.		2			1	2						
		Sous-total		10	5	3	3	8	2	9	5	5	1	
Pornographie		Acc.			1			1						
		Sous-total			1			1						
Incitation à la débauche	Victime mineure	Acc.			1		1			2	1	3	1	
		Tent.	1		1									
	Age victime inconnu	Acc.							1					
	Publicité par ICT pour débauche	Acc.	1											
	Autre publicité pour débauche	Acc.				1	1							
	Non spécifié	Acc.							1					
		Sous-total	2		2	1	2		2	2	1	3	1	
Exploitation de la débauche d'autrui	Victime mineure	Acc.						1		1				
		Tent.					1					1		
	Victime majeure	Acc.						1						
	Age victime inconnu	Acc.				2	2							
		Sous-total				2	3	2		1		1		
Outrage public aux bonnes mœurs	Actions (exhibitionnisme, etc.)	Acc.	3	2	6	3	3	1	8	5		4	3	
		Acc.	2	1		2	4	3		2		3	4	
	Ecrits, images, objets	Tent.										1		
	Exhibitionnisme (nvCPS)	Acc.												1
	Contenu pornographique extrême ou violent (nvCPS)	Acc.												1
	Non spécifié	Acc.	1											
		Sous-total	6	3	6	5	7	4	8	7		8	7	2
Voyeurisme	Observation/enregistrement de nudité ou intimité	Acc.		1	1	1	2	1		2	1	2		
		Tent.					1							
	Diffusion enregistrement nudité ou intimité	Acc.					2		1	2	6	5		
		Tent.					1							
		Sous-total		1	1	1	6	1	1	4	7	7		
Voyeurisme via moyen technique ou autre (nvCPS)	Victime < 16a	Acc.											1	
	Victime 16a - 18a	Acc.											1	
	Victime majeure	Acc.											1	1





Infr. contre les mœurs

			2000	2013	2014	2015	2016	2017	2018	2019	2020	2021	2022	2023
		Sous-total											3	1
Diffusion de contenu à caractère sexuel (nvCPS)	Victime < 16a	Acc.												2
	Victime 16a - 18a	Acc.											1	
	Victime majeure	Acc.												2
		Sous-total											1	4
Diffusion contenu sex. but méchant/lucrat. (nvCPS)	Victime < 16a	Acc.											2	3
	Victime 16a - 18a	Acc.												3
	Victime majeure	Acc.												2
		Sous-total											2	8
Grooming (contact par ICT avec mineur < 16 ans)		Acc.					1	2	2	2	1	1		
		Sous-total					1	2	2	2	1	1		
Grooming offline - sans ICT (nvCPS)	Victime < 16a	Acc.												1
		Sous-total												1
Grooming online - avec ICT (nvCPS)	Victime < 16a	Acc.												2
		Sous-total												2
Exploitation sexuelle mineurs-prostitution (nvCPS)	Incitation à la débauche/prostit. (nvCPS)	Acc.												5
		Sous-total												5
Images d'abus sexuels de mineurs (nvCPS)	Production/diffusion images abus sexuels (nvCPS)	Acc.												1
		Sous-total												1
		Total	21	35	30	35	43	46	36	48	38	54	62	64



**Infr. contre autres valeurs morales et sentiments**

			2000	2013	2014	2015	2016	2017	2018	2019	2020	2021	2022	2023
Harcèlement	Harcèlement par téléphone (OLD)	Acc.	2											
		Acc.	20	119	117	104	91	86	87	69	81	107	75	98
	Sous-total	22	119	117	104	91	86	87	69	81	107	75	98	
Violation de sépulture		Acc.	1	5	1		1	3	1				1	1
		Sous-total	1	5	1		1	3	1				1	1
Violation du secret professionnel		Acc.		2			1	1				2		
		Sous-total		2			1	1				2		
Atteinte à l'honneur	Calomnie et diffamation	Acc.	17	10	12	15	10	19	8	11	16	16	26	21
	Déclaration calomnieuse	Acc.		2	1				1			1	1	1
	Imputation calomnieuse	Acc.	2	3	1	6	1	4	4		3	2	2	3
	Divulgation méchante	Acc.	3	2		1								
	Injures (Délit)	Acc.	2	19	10	12	6	10	8	11	6	8	8	7
	Non spécifié	Tent.	1				1	1						
	Sous-total	25	36	24	34	18	34	21	22	25	27	37	32	
Vie privée	Intrusion de nuit	Acc.	1											
	Violation de domicile par un particulier	Acc.	14	11	9	12	4	13	7	16	8	17	10	15
	Violation du secret des lettres	Acc.		1	1			1	2	1	2	1	1	
	Sous-total	15	12	10	12	4	14	9	17	10	18	11	15	
Tapage nocturne		Acc.	14	27	7	34	11	6	2	2	1	3	3	4
		Sous-total	14	27	7	34	11	6	2	2	1	3	3	4
Violation de communication par particulier		Acc.		1					1					
		Sous-total		1					1					
Abus faiblesses de personnes		Acc.									1	1		1
		Sous-total									1	1		1
Vie privée moeurs: publication identité victime		Acc.					1		1	1				
		Sous-total					1		1	1				
Cyberlokkig (leurre de mineur par ICT)		Acc.			1				1	1	3		1	3
		Tent.												1
		Sous-total			1				1	1	3		1	4
Occupation bien d'autrui (squatter)	Pénétrer / occuper / séjourner (bien non habité)	Acc.							2		2		1	1
		Sous-total							2		2		1	1



Infr. contre autres valeurs morales et sentiments

		2000	2013	2014	2015	2016	2017	2018	2019	2020	2021	2022	2023
	Total	77	202	160	184	127	144	125	112	123	158	129	156



Infr. relative au statut juridique de l'enfant

		2000	2013	2014	2015	2016	2017	2018	2019	2020	2021	2022	2023
<b>Non-représentation d'enfants</b>	<b>Par les parents</b>	<b>Acc.</b>		3	10			1	1			2	
		<b>Sous-total</b>		3	10			1	1			2	
		<b>Total</b>		3	10			1	1			2	



**Vol et extorsion**

			2000	2013	2014	2015	2016	2017	2018	2019	2020	2021	2022	2023
Vol avec circ. aggr.	Avec violence	Acc.	4	2	4	3	4	6	4		4	6	4	4
		Tent.	3				1	1				1		1
	Sans violence	Acc.	149	163	203	137	107	120	91	104	64	72	80	76
		Tent.	61	45	56	32	46	40	27	37	28	33	25	27
	<b>Sous-total</b>			<b>217</b>	<b>210</b>	<b>263</b>	<b>172</b>	<b>157</b>	<b>167</b>	<b>123</b>	<b>141</b>	<b>96</b>	<b>112</b>	<b>109</b>
Vol sans circ. aggr.	Avec violence	Acc.		3	1	2	2	3		1	1	1	2	5
		Tent.	1			1								
	Sans violence, Vol à la tire	Acc.	20	5	11	3	4	4	2	1	2	4	3	2
		Tent.			1		1							
	Sans violence, Vol d'usage	Acc.		1		1	3					4		1
	Sans violence, Vol domestique	Acc.	6	16	11	5	11	4	7	15	10	10	15	11
	Sans violence	Acc.	461	307	350	259	245	246	260	263	193	169	203	262
Tent.		5	3	4	1	8	7	7	5	14	3	4	9	
<b>Sous-total</b>			<b>493</b>	<b>335</b>	<b>378</b>	<b>272</b>	<b>274</b>	<b>264</b>	<b>276</b>	<b>285</b>	<b>220</b>	<b>191</b>	<b>227</b>	<b>290</b>
Vol non spécifié		Acc.	41		3		1			2		1		2
		Tent.	20											
	<b>Sous-total</b>		<b>61</b>	<b>3</b>	<b>3</b>	<b>1</b>	<b>1</b>	<b>2</b>	<b>2</b>	<b>2</b>	<b>1</b>	<b>1</b>	<b>2</b>	
Extorsion		Acc.	2	1	5	2	3	1	7	4	11	8	14	15
		Tent.			1	7	3	2	12	6	5	4	4	10
	<b>Sous-total</b>		<b>2</b>	<b>1</b>	<b>6</b>	<b>9</b>	<b>6</b>	<b>3</b>	<b>19</b>	<b>10</b>	<b>16</b>	<b>12</b>	<b>18</b>	<b>25</b>
Maraudage		Acc.	1											
		<b>Sous-total</b>		<b>1</b>										
<b>Total</b>			<b>774</b>	<b>546</b>	<b>650</b>	<b>453</b>	<b>438</b>	<b>434</b>	<b>418</b>	<b>438</b>	<b>332</b>	<b>316</b>	<b>354</b>	<b>425</b>



**Fraude**

			2000	2013	2014	2015	2016	2017	2018	2019	2020	2021	2022	2023
Blanchiment d'argent	Acc.		1	2	2	2	1	1		3	9	19	12	11
	Sous-total		1	2	2	2	1	1		3	9	19	12	11
Recel	Recel simple	Acc.	2	1	1		1	1	2	2	1		1	1
	Sous-total		2	1	1		1	1	2	2	1		1	1
Grivèlerie	Carburant / lubrifiant	Acc.	2	2										
	Boissons et aliments	Acc.	1	1		2	1		1	2		1		
	Voiture de location	Acc.				5						2		3
	Logements	Acc.	4	1				1						
		Tent.	1											
	Sous-total		8	4		5	2	1	1	1	2	2	1	3
Détournement et destruction frauduleuse	Cel frauduleux	Inc.	1											
		Acc.	22	8	11	5	7	7	4	6	5	14	16	20
	D'argent, de papiers, etc.	Acc.	2					1	1	3	1			
	D'objets saisis	Acc.		1	1		1							
		Tent.							1					
	De biens mobiliers des époux	Acc.	1											
	D'héritage	Acc.	2		1					1				
Non spécifié	Acc.	2	5	2				1	1	1		1	1	
	Sous-total		30	14	15	5	8	8	7	11	7	14	17	21
Escroquerie	Fraude par internet	Acc.		37	32	49	50	41	91	123	179	222	225	191
		Tent.		8	9	21	11	7	22	19	18	10	9	11
	Escroquerie sans internet	Acc.	1	16	40	25	20	27	20	22	20	50	12	17
		Tent.		3		6	6	5	5	5	6	1	3	7
	Non spécifié	Acc.	24											
		Tent.	6											
	Sous-total		31	64	81	101	87	80	138	169	223	283	249	226
Tromperie	Marchandises vendues / travail fourni	Acc.	1				1							
	Non spécifié	Acc.			1									
	Sous-total		1		1		1							
Abus de confiance et infr. apparentées	Abus de confiance	Acc.	40	23	20	27	19	25	19	16	20	14	22	26
		Tent.	1											
	Abus des faiblesses	Acc.		1			1	1		1	2	1		1
		Tent.											1	
	Sous-total		41	24	20	27	20	26	19	17	22	15	23	27



**Fraude**

			2000	2013	2014	2015	2016	2017	2018	2019	2020	2021	2022	2023
<b>Abus de biens sociaux</b>	<b>Par des sociétés</b>	<b>Acc.</b>				2			1					
		<b>Sous-total</b>				2			1					
<b>Infr. liées à l'insolvabilité</b>	<b>Par le curateur</b>	<b>Acc.</b>								1				
	<b>Par le débiteur</b>	<b>Acc.</b>			1		1							
	<b>Non spécifié</b>	<b>Acc.</b>		2	2		1	1		2	1	1	1	1
		<b>Sous-total</b>		2	3		2	1		3	1	1	1	1
<b>Insolvabilité frauduleuse</b>		<b>Acc.</b>	2	1	1			1						
		<b>Sous-total</b>	2	1	1			1						
<b>Chèques sans provision</b>		<b>Acc.</b>	15				2							
		<b>Tent.</b>	3											
		<b>Sous-total</b>	18				2							
<b>Total</b>			<b>134</b>	<b>112</b>	<b>124</b>	<b>142</b>	<b>124</b>	<b>119</b>	<b>168</b>	<b>206</b>	<b>265</b>	<b>334</b>	<b>304</b>	<b>290</b>



Dégradation de la propriété

			2000	2013	2014	2015	2016	2017	2018	2019	2020	2021	2022	2023		
Incendie volontaire	Dans lieu habité (de jour)	Acc.	1	1		1									1	
		Tent.	1													
	Dans lieu habité (de nuit)	Acc.		1	2	2	1	1			1		2			1
		Tent.														2
	Dans un autre lieu (de jour)	Acc.	2	3	4	1	3	1				1	4	3		4
		Tent.					1				1					
	Dans un autre lieu (de nuit)	Acc.	2	1	1	3					1	1	3	2		1
		Tent.				1										
	Dans un autre lieu (moment indéterminé)	Acc.	1	1	2	1			1	1						1
		Tent.														
Non spécifié	Acc.	2														
	Tent.	1														
<b>Sous-total</b>			<b>10</b>	<b>7</b>	<b>9</b>	<b>9</b>	<b>5</b>	<b>3</b>	<b>1</b>	<b>3</b>	<b>2</b>	<b>9</b>	<b>5</b>	<b>10</b>		
Incendie involontaire			Acc.	48	34	33	39	25	24	28	21	26	19	38		
<b>Sous-total</b>			<b>42</b>	<b>48</b>	<b>34</b>	<b>33</b>	<b>39</b>	<b>25</b>	<b>24</b>	<b>28</b>	<b>21</b>	<b>26</b>	<b>19</b>	<b>38</b>		
Destruction, dénaturation, dégradation	Avec circ. aggr.	Acc.	38	2	3	2		4			1	2	1	4		
		Tent.														
	Destruction de biens agricoles	Acc.	6	7	2		3	2	1	2	2	1				
		Tent.														
	Non spécifié	Acc.	17		1	1						2	1			
Tent.		1														
<b>Sous-total</b>			<b>62</b>	<b>9</b>	<b>6</b>	<b>3</b>	<b>3</b>	<b>6</b>	<b>1</b>	<b>2</b>	<b>4</b>	<b>3</b>	<b>1</b>	<b>4</b>		
Vandalisme	Sur véhicules	Acc.	79	116	114	104	119	75	88	100	78	70	64	60		
		Tent.	1	1					1							
	Sur autres biens mobiliers	Acc.	120	30	16	24	18	20	30	17	24	31	19	28		
		Tent.	1													
	Graffitis	Acc.		7	11	2	4	2	3	3	4	4	3	4		
	Autres détériorations sur biens immobiliers	Acc.	41	123	152	90	106	101	94	85	79	80	73	78		
	Dégradation de clôture	Acc.	1	6	7	6	8	4	4	3	5	3	1	2		
<b>Sous-total</b>			<b>243</b>	<b>283</b>	<b>300</b>	<b>226</b>	<b>255</b>	<b>202</b>	<b>220</b>	<b>208</b>	<b>190</b>	<b>188</b>	<b>160</b>	<b>172</b>		
<b>Total</b>			<b>357</b>	<b>347</b>	<b>349</b>	<b>271</b>	<b>302</b>	<b>236</b>	<b>246</b>	<b>241</b>	<b>217</b>	<b>226</b>	<b>185</b>	<b>224</b>		





Infr. contre la Sécurité de l'Etat

			2000	2013	2014	2015	2016	2017	2018	2019	2020	2021	2022	2023
Sûreté extérieure de l'Etat	Acc.									2				
	Sous-total									2				
Terrorisme	Groupe terroriste	Acc.					1							
	Sous-total					1								
		Total					1			2				



Infr. contre la sécurité publique

			2000	2013	2014	2015	2016	2017	2018	2019	2020	2021	2022	2023
Organisation criminelle	Acc.						1	1			1	1	1	3
	Sous-total						1	1			1	1	1	3
Association de malfaiteurs	Acc.		1	1	2	1	1			1	1	2	2	2
	Sous-total		1	1	2	1	1			1	1	2	2	2
Evasion de prisonniers	Evasion simple	Acc.										1		
	Non-respect surveillance électronique	Acc.							2	3	1	1	3	6
	Sous-total								2	3	1	2	3	6
Recel	Recel de criminel	Acc.							1					
	Sous-total								1					
Menaces	Menace d'attentat	Acc.									2	1		1
	Verbales	Acc.	83	38	46	34	27	50	44	42	47	37	47	42
	Ecrites	Acc.	8	18	29	14	19	19	12	15	14	11	21	20
	Par gestes, emblèmes	Acc.	25	13	10	16	8	17	10	11	24	12	15	18
	Tent.		1							1				
	Alerte à la bombe	Acc.									1		2	1
	Non spécifié	Acc.	5			1		3					1	2
	Tent.		1											
	Sous-total		123	69	85	65	54	89	66	69	88	61	86	84
	Total		124	70	87	66	56	90	69	73	91	66	92	95



Infr. contre l'autorité publique

			2000	2013	2014	2015	2016	2017	2018	2019	2020	2021	2022	2023
Violence c/ personnes investies autorité publique	Acc.			2	1	1	1	3		1	4	1	1	
	Sous-total			2	1	1	1	3		1	4	1	1	
Rébellion	Rébellion armée	Acc.		1	2	3	1	3	1	1	4	1		3
	Rébellion non armée	Acc.	7	3	10	7	8	9	13	11	7	6	7	9
	Non spécifié	Acc.	2					1	1					
	Sous-total		9	4	12	10	9	13	15	12	11	7	7	12
Outrages	Acc.	5	2	1	1	3	1	1	1	3	1	3	3	4
	Sous-total	5	2	1	1	3	1	1	1	3	1	3	3	4
Refus de coopération (informatique et télécom)	Acc.										1	1	1	
	Sous-total										1	1	1	
Autres infractions	Bris de scellés	Acc.	2			1		2				1	1	1
	Entraves exercice fonction judiciaire	Acc.		1										
	Lois sur les inhumations	Acc.								1				
	Sous-total	2	1		1		2			1		1	1	1
<b>Total</b>			<b>16</b>	<b>9</b>	<b>14</b>	<b>13</b>	<b>13</b>	<b>19</b>	<b>16</b>	<b>16</b>	<b>18</b>	<b>13</b>	<b>13</b>	<b>17</b>



Infr. contre la foi publique

			2000	2013	2014	2015	2016	2017	2018	2019	2020	2021	2022	2023
Faux en écritures	Faux en écritures	Acc.	25	12	10	13	12	10	7	4	6	11	5	3
		Tent.						1						
	Usage de faux en écrit. et écrit. falsifiées	Acc.	1	2	3	1	3	2	2	1	3			3
		Sous-total	26	14	13	14	15	13	9	5	9	11	5	6
Usurpation	Immixtion dans fonctions publiques	Acc.				1								
	De fonctions	Acc.	1	1	2				1	3		1		3
	De titres	Acc.				1								
	De nom	Acc.		1	1	18	3	3	7	8	18	17	10	21
		Sous-total	1	2	3	19	4	3	8	11	18	18	10	24
Contrefaçon / falsification	Contrefaçon	Acc.		1					1		2	1	1	1
	Falsification	Acc.								1	1	1		
	Non spécifié	Acc.						1						
		Sous-total		1				1	1	1	3	2	1	1
Fausses monnaies	Emission	Acc.	6	10	6	2			1				4	1
		Tent.		1		1							1	
	Non spécifié	Acc.	4											
	Autres	Acc.	1	3	2	1		1						
		Sous-total	11	14	8	4		1	1				5	1
Faux en justice	Faux témoignage	Acc.				1							1	
	Fausses déclarations	Acc.	3			1	2		2	2		1		1
		Sous-total	3			1	3		2	2		1	1	1
		Total	41	31	24	38	22	18	21	19	30	32	22	33



**POLDER**

**Infraction Code pénal**

**Infr. contre la famille**

		2000	2013	2014	2015	2016	2017	2018	2019	2020	2021	2022	2023
Abandon de famille	Acc.	1		1							1		1
	Sous-total	1		1							1		1
Refus du droit aux relations personnelles	Acc.	75	129	106	63	34	37	35	33	40	33	44	57
	Sous-total	75	129	106	63	34	37	35	33	40	33	44	57
Non-acquittement pension alimentaire	Acc.	34	12	9	19	7	8	2	7	1	4	6	3
	Sous-total	34	12	9	19	7	8	2	7	1	4	6	3
<b>Total</b>		<b>110</b>	<b>141</b>	<b>116</b>	<b>82</b>	<b>41</b>	<b>45</b>	<b>37</b>	<b>40</b>	<b>41</b>	<b>38</b>	<b>50</b>	<b>61</b>

**Criminalité informatique**

		2000	2013	2014	2015	2016	2017	2018	2019	2020	2021	2022	2023
Hacking	Acc.		3	3	4	8	13	20	20	33	24	10	21
	Tent.		1			1	1	2	2	2			3
	Sous-total		4	3	4	9	14	22	22	35	24	10	24
Faux en informatique	Acc.		1		18	3	2	2	5	8	3	10	9
	Tent.							1		1	1		
	Sous-total		1		18	3	2	3	5	9	4	10	9
Fraude informatique	Acc.		10	10	8	8	18	24	50	90	97	93	92
	Tent.		1				1	2	4	6	4	3	7
	Sous-total		11	10	8	8	19	26	54	96	101	96	99
Sabotage	Acc.		5	1			8	4	6	15	1	1	2
	Sous-total		5	1			8	4	6	15	1	1	2
<b>Total</b>			<b>21</b>	<b>14</b>	<b>30</b>	<b>20</b>	<b>43</b>	<b>55</b>	<b>87</b>	<b>155</b>	<b>130</b>	<b>117</b>	<b>134</b>



**Exercice illégal de l'autorité publique**

		2000	2013	2014	2015	2016	2017	2018	2019	2020	2021	2022	2023
Usurpation de pouvoir	Acc.								1				
	Sous-total								1				
Corruption publique	Acc.						1						
	Tent.								1				
	Sous-total						1		1				
Détention par fonctionnaire public	Acc.												1
	Sous-total												1
Violation de domicile par fonctionnaire public	Acc.						1						
	Sous-total						1						
Actes arbitraires	Acc.						1						1
	Sous-total						1						1
Prise d'intérêt	Acc.			1									
	Sous-total			1									
Abus de l'autorité	Acc.	1											
	Sous-total	1											
Négligence du dépositaire	Acc.	1	1										
	Sous-total	1	1										
<b>Total</b>		<b>2</b>	<b>1</b>		<b>1</b>		<b>3</b>		<b>2</b>				<b>2</b>

**Marchand de sommeil**

		2000	2013	2014	2015	2016	2017	2018	2019	2020	2021	2022	2023
Sans circ. aggr.	Acc.					1				2			1
	Sous-total					1				2			1
Avec circ. aggr.	Acc.							1		4			
	Sous-total							1		4			
<b>Total</b>						<b>1</b>		<b>1</b>		<b>6</b>			<b>1</b>



**Traite des êtres humains**

		2000	2013	2014	2015	2016	2017	2018	2019	2020	2021	2022	2023
Exploitation sexuelle	Acc.				1	1	1					1	
	Sous-total				1	1	1					1	
Exploitation économique	Acc.		1			2			2	3			
	Sous-total		1			2			2	3			
Crimes et délits forcés	Acc.											1	
	Sous-total											1	
<b>Total</b>			<b>1</b>		<b>1</b>	<b>3</b>	<b>1</b>		<b>2</b>	<b>3</b>		<b>2</b>	

**Autres infractions Code pénal**

		2000	2013	2014	2015	2016	2017	2018	2019	2020	2021	2022	2023
	Acc.					1		1					
	Sous-total					1		1					
<b>Total</b>						<b>1</b>		<b>1</b>					

**Contravention Code pénal**

		2000	2013	2014	2015	2016	2017	2018	2019	2020	2021	2022	2023
Injures (Contravention)	Acc.	21											
	Sous-total	21											
Destruction d'animaux (Contravention)	Acc.	8											
	Tent.	1											
	Sous-total	9											
Autres contraventions CP	Acc.	13			1	3		2					
	Sous-total	13			1	3		2					
<b>Total</b>		<b>43</b>			<b>1</b>	<b>3</b>		<b>2</b>					





# ***STATISTIQUES POLICIERES DE CRIMINALITE***

---

*LIEU DE PERPETRATION: ZONE DE POLICE*

**POLDER**

***ANNEXE II: DETAIL PAR CATEGORIE DE DELIT  
LOIS SPECIALES***



**POLDER**

**Infraction Lois spéciales**

<b>Drogues</b>			<b>2000</b>	<b>2013</b>	<b>2014</b>	<b>2015</b>	<b>2016</b>	<b>2017</b>	<b>2018</b>	<b>2019</b>	<b>2020</b>	<b>2021</b>	<b>2022</b>	<b>2023</b>
<b>Détention</b>	<b>Acc.</b>		23	59	68	45	67	60	87	74	82	73	73	96
	<b>Sous-total</b>		23	59	68	45	67	60	87	74	82	73	73	96
<b>Usage</b>	<b>Usage en groupe</b>	<b>Acc.</b>	10											
	<b>Usage individuel</b>	<b>Acc.</b>	28											
	<b>Faciliter l'usage</b>	<b>Acc.</b>			3		1	1	1	6	2		1	1
	<b>Incitation à l'usage</b>	<b>Acc.</b>	1		1				1	1			1	
	<b>Désordre, scandale ou danger dans un espace public</b>	<b>Acc.</b>					2			3	6	5	4	3
	<b>Non spécifié</b>	<b>Acc.</b>												1
	<b>Sous-total</b>		39		4		3	1	2	10	8	5	6	5
<b>Importation et exportation</b>	<b>Acc.</b>		8		2	2	5	2	1	6	1	1	1	
	<b>Sous-total</b>		8		2	2	5	2	1	6	1	1	1	
<b>Fabrication</b>	<b>Acc.</b>		2	7	3	8	6	6	10	10	10	3	6	5
	<b>Sous-total</b>		2	7	3	8	6	6	10	10	10	3	6	5
<b>Commerce</b>	<b>Acc.</b>		21	23	31	28	23	31	31	16	23	28	27	28
	<b>Sous-total</b>		21	23	31	28	23	31	31	16	23	28	27	28
<b>Autres</b>	<b>Acc.</b>			4	5	1		1	1	2		2	2	1
	<b>Sous-total</b>			4	5	1		1	1	2		2	2	1
	<b>Total</b>		93	93	113	84	104	101	132	118	124	112	115	135



Législation sur les étrangers			2000	2013	2014	2015	2016	2017	2018	2019	2020	2021	2022	2023
Transmigration illégale	Mariages simulés/blancs sans récompense/contrainte	Acc.		6	5	5	7	3	8	1	2	5		6
	Cohab. légale de complais. sans récompense/contr.	Acc.										1		1
	Accès au territoire	Acc.	8	2		1	3	1		1	4	9	1	8
	Séjour	Acc.	1	4	12	3	8	19	11	9	13	8	7	9
	Éloignement	Acc.								1				
	Inscription au registre des étrangers	Acc.		1		1	2		1	3	1	2	1	3
	<b>Sous-total</b>		<b>9</b>	<b>13</b>	<b>17</b>	<b>10</b>	<b>20</b>	<b>23</b>	<b>20</b>	<b>15</b>	<b>20</b>	<b>25</b>	<b>9</b>	<b>27</b>
Trafic d'êtres humains		Acc.									2		2	
	<b>Sous-total</b>										<b>2</b>		<b>2</b>	
Traite d'êtres humains		Acc.	1											
	<b>Sous-total</b>		<b>1</b>											
Aide au séjour illégal		Acc.		1										
	<b>Sous-total</b>			<b>1</b>										
Non spécifié		Acc.	1											
		Tent.	1											
	<b>Sous-total</b>		<b>2</b>											
	<b>Total</b>		<b>12</b>	<b>14</b>	<b>17</b>	<b>10</b>	<b>20</b>	<b>23</b>	<b>20</b>	<b>15</b>	<b>22</b>	<b>25</b>	<b>11</b>	<b>27</b>



Environnement			2000	2013	2014	2015	2016	2017	2018	2019	2020	2021	2022	2023
Déchets	Transport de déchets	Acc.		2	3		2				1			
	Déchets par professionnel	Acc.		5	1	1	3	6	4	1	5		1	4
	Déchets par particulier	Acc.		20	21	14	12	30	20	11	29	17	15	12
	Déchets par personne indéterminée	Acc.	21											
	Déchets: permis/autorisation	Acc.			1						2			
	Déchets: infractions fiscales	Acc.									1			
	Non spécifié	Acc.	10											
	<b>Sous-total</b>		<b>31</b>	<b>27</b>	<b>26</b>	<b>15</b>	<b>17</b>	<b>36</b>	<b>24</b>	<b>12</b>	<b>38</b>	<b>17</b>	<b>16</b>	<b>16</b>
Nucléaire	Transport et installations nucléaires	Acc.				1								
	<b>Sous-total</b>				<b>1</b>									
Autres que déchets	Urbanisme	Acc.	10	19	18	7	13	12	15	12	32	13	9	3
	Permis d'environnement	Acc.		2	3		3	1		1	5	1	1	
	Bruit	Acc.	7	1	1	2	2	3			1			
	Pollution de l'eau	Acc.	13	4	3	6	2	2	1	2	2	2	7	1
	Pollution de l'air	Acc.	9	4			1			5	1		4	
	Pollution du sol	Acc.					2	1			1	1		
	Non spécifié	Acc.												3
	Autres nuisances en matière d'environnement	Acc.	38		7	2	3				1	4	1	6
	<b>Sous-total</b>		<b>77</b>	<b>30</b>	<b>32</b>	<b>17</b>	<b>26</b>	<b>19</b>	<b>16</b>	<b>21</b>	<b>46</b>	<b>18</b>	<b>27</b>	<b>7</b>
Biodiversité / Faune et flore	Commerce et détention: législation CITES	Acc.						1			1			
	Bien-être animal	Acc.	12	15	8	7	8	6	6	11	18	15	16	9
	Protection de la nature	Acc.	5	2	2	3	1		3	1	1		2	
	Permis / autorisation animaux	Acc.	2	1				1		1	4		1	
	Destruction d'animaux	Acc.		6	4	2	2	1	2	3	2		1	2
	Tent.	1						1						
	<b>Sous-total</b>		<b>20</b>	<b>24</b>	<b>14</b>	<b>12</b>	<b>11</b>	<b>10</b>	<b>11</b>	<b>16</b>	<b>26</b>	<b>15</b>	<b>20</b>	<b>11</b>
Non spécifié		Acc.	2											
	<b>Sous-total</b>		<b>2</b>											
	<b>Total</b>		<b>130</b>	<b>81</b>	<b>72</b>	<b>45</b>	<b>54</b>	<b>65</b>	<b>51</b>	<b>49</b>	<b>110</b>	<b>50</b>	<b>63</b>	<b>34</b>



Armes et explosifs			2000	2013	2014	2015	2016	2017	2018	2019	2020	2021	2022	2023
Détention illégale	Arme à feu	Acc.		10	5	8	9	4	7	13	4	9	8	13
	Arme blanche ou non à feu	Acc.		6	7	2	14	15	12	9	4	6	12	15
	Munition	Acc.		1		1	3		2	5	2	4	6	2
		Tent.									1			
	Pièces/accessoires	Acc.												2
	Non spécifié	Acc.	8	1	1									
		Sous-total	8	18	13	11	26	19	21	27	11	19	26	32
Port / transport illégal	Arme à feu	Acc.			2		1	1		1	4	2	3	
	Arme blanche ou non à feu	Acc.		8	9	10	9	18	17	9	11	12	12	14
	Munition	Acc.		1						1	1		4	
	Non spécifié	Acc.	9											
		Sous-total	9	9	11	10	10	19	17	11	16	14	19	14
Commerce illégal	Arme à feu	Acc.					1		1			2		
	Munition	Acc.									1			
	Non spécifié	Acc.	1											
		Sous-total	1				1		1		1	2		
Fabrication / réparation illégale	Arme blanche ou non à feu	Acc.				1								
		Sous-total				1								
Explosifs		Acc.	2											
		Sous-total	2											
Autre	Mesures de sécurité	Acc.								1	1		2	
	Stockage	Acc.							2	2	1	1	3	
	Non spécifié	Acc.	8											
		Sous-total	8						2	3	2	1	5	
		Total	28	27	24	22	37	38	41	41	30	36	50	46



<b>Protection de la personne</b>			2000	2013	2014	2015	2016	2017	2018	2019	2020	2021	2022	2023
<b>Discrimination</b>	<b>Racisme et xénophobie</b>	Acc.	3		1				1					3
	<b>Autre discrimination</b>	Acc.								1				
	<b>Sous-total</b>		3		1				1	1				3
<b>Droits d'auteur</b>		Acc.	1							1				
	<b>Sous-total</b>		1							1				
<b>Protection de la vie privée</b>		Acc.	13		1		3	1	1	1	3	1	2	
	<b>Sous-total</b>		13		1		3	1	1	1	3	1	2	
<b>Caméras de surveillance</b>		Acc.							1				1	
	<b>Sous-total</b>								1				1	
<b>Droit à l'image</b>		Acc.		1			1	1		3		3		2
	<b>Sous-total</b>			1			1	1		3		3		2
<b>Autres</b>		Acc.	5					2						
	<b>Sous-total</b>		5					2						
		<b>Total</b>	22	1	2		1	6	3	6	3	4	3	5



**POLDER**

**Infraction Lois spéciales**

**Hormones et dopage**

		2000	2013	2014	2015	2016	2017	2018	2019	2020	2021	2022	2023
<b>Détention</b>	Acc.				2	1		1		1	1	2	2
	Sous-total				2	1		1		1	1	2	2
<b>Usage</b>	Acc.	2	1	1			1						
	Sous-total	2	1	1			1						
<b>Fabrication et distribution</b>	Acc.				2								
	Sous-total				2								
<b>Non spécifié</b>	Acc.		1						1				
	Sous-total		1						1				
	<b>Total</b>	<b>2</b>	<b>2</b>	<b>1</b>	<b>4</b>	<b>1</b>	<b>1</b>	<b>1</b>	<b>1</b>	<b>1</b>	<b>1</b>	<b>2</b>	<b>2</b>

**Sécurité privée**

		2000	2013	2014	2015	2016	2017	2018	2019	2020	2021	2022	2023
<b>Entreprises de gardiennage / de sécurité</b>	Acc.							1					
	Sous-total							1					
	<b>Total</b>							<b>1</b>					

**Protection de la jeunesse**

		2000	2013	2014	2015	2016	2017	2018	2019	2020	2021	2022	2023
<b>Législation sur l'obligation scolaire</b>	Acc.	1	2	5	1		2	2	1				5
	Sous-total	1	2	5	1		2	2	1				5
<b>Législation sur la protection de la jeunesse</b>	Acc.	5	73	77	78	96	55	71	65	68	68	77	148
	Tent.		1		1								
	Sous-total	5	74	77	79	96	55	71	65	68	68	77	148
<b>Non spécifié</b>	Acc.					1				1			
	Sous-total					1				1			
	<b>Total</b>	<b>6</b>	<b>76</b>	<b>82</b>	<b>80</b>	<b>97</b>	<b>57</b>	<b>73</b>	<b>66</b>	<b>69</b>	<b>68</b>	<b>77</b>	<b>153</b>



**Code pénal social**

		2000	2013	2014	2015	2016	2017	2018	2019	2020	2021	2022	2023
Harcèlement au travail	Acc.		4	1		1		2	3	1	1	1	2
	Sous-total		4	1		1		2	3	1	1	1	2
Mise en danger du travailleur	Acc.				1								
	Sous-total				1								
Rémunération et autres avantages patrimoniaux	Acc.						1						
	Sous-total						1						
Travail illégal	Acc.	2			1	2		2			1	1	
	Sous-total	2			1	2		2			1	1	
Fraude sociale aux cotisations (travail au noir)	Acc.					1	1	2	1	4	7	2	
	Sous-total					1	1	2	1	4	7	2	
Sécurité sociale	Acc.							2	1				
	Sous-total							2	1				
Infr. contre foi publique en droit pénal social	Acc.				1			2					
	Sous-total				1			2					
Escoquerie en droit pénal social	Acc.			1		2	1	2	5	4	4		1
	Sous-total			1		2	1	2	5	4	4		1
Autres	Acc.		1			1	3	6	2	2	4		5
	Sous-total		1			1	3	6	2	2	4		5
	Total	2	5	2	3	7	6	18	12	11	17	4	8

**Ivresse et alcool**

		2000	2013	2014	2015	2016	2017	2018	2019	2020	2021	2022	2023
Ivresse publique	Acc.	27	18	39	40	43	48	33	46	41	34	31	27
	Sous-total	27	18	39	40	43	48	33	46	41	34	31	27
Servir de l'alcool à une personne ivre	Acc.		1		2	2	1				1		
	Sous-total		1		2	2	1				1		
	Total	27	19	39	42	45	49	33	46	41	35	31	27





Législation sur les élections

		2000	2013	2014	2015	2016	2017	2018	2019	2020	2021	2022	2023
	Acc.	1											
	Sous-total	1											
	Total	1											

Registre de population

		2000	2013	2014	2015	2016	2017	2018	2019	2020	2021	2022	2023
	Acc.	16	82	79	94	87	71	87	100	94	97	115	62
	Tent.	1											
	Sous-total	17	82	79	94	87	71	87	100	94	97	115	62
	Total	17	82	79	94	87	71	87	100	94	97	115	62

Carte d'identité

		2000	2013	2014	2015	2016	2017	2018	2019	2020	2021	2022	2023
<b>Pas en possession</b>	Acc.	4		1						1			
	Sous-total	4		1						1			
<b>Refus de présentation</b>	Acc.	2	1										
	Sous-total	2	1										
<b>Non spécifié</b>	Acc.					1					1		
	Sous-total					1					1		
<b>Autres</b>	Acc.	1		1				1		1			
	Sous-total	1		1				1		1			
	Total	7	1	2		1		1		2	1		



**Santé publique**

		2000	2013	2014	2015	2016	2017	2018	2019	2020	2021	2022	2023
<b>Art de guérir, art infirmier, etc.</b>	Acc.				1					1	1		
	Sous-total				1					1	1		
<b>Législation médicaments</b>	Acc.			1							1		
	Sous-total			1							1		
<b>Denrées alimentaires</b>	Acc.					1				1			
	Sous-total					1				1			
<b>Refus ou négligence respect mesures</b>	Acc.									313	121	3	
	Sous-total									313	121	3	
<b>Non spécifié</b>	Acc.					1	2				1	1	
	Sous-total					1	2				1	1	
<b>Autres</b>	Acc.									30	1		
	Sous-total									30	1		
	<b>Total</b>			1	1	2	2			345	125	4	

**Travail**

		2000	2013	2014	2015	2016	2017	2018	2019	2020	2021	2022	2023
<b>Règlement général protection du travail</b>	Acc.			1			1						1
	Sous-total			1			1						1
<b>Commerce ambulant</b>	Acc.	3	2		1				1	1		1	
	Sous-total	3	2		1				1	1		1	
<b>Fraude sociale aux cotisations (travail au noir)</b>	Acc.	2								1	2		
	Sous-total	2								1	2		
<b>Non spécifié</b>	Acc.					2							
	Sous-total					2							
<b>Autres</b>	Acc.				1					1	1		2
	Sous-total				1					1	1		2
	<b>Total</b>	5	2	1	2	2	1		1	3	3	1	3



**Protection des revenus publics**

		2000	2013	2014	2015	2016	2017	2018	2019	2020	2021	2022	2023
<b>Douane et accises</b>	Acc.	1									2		
	Sous-total	1									2		
<b>Taxe de circulation / TMC</b>	Acc.		24	14	14	7	7	3					
	Sous-total		24	14	14	7	7	3					
<b>Fraude TVA</b>	Acc.				1				1				
	Sous-total				1				1				
<b>Fraude fiscale - impôts sur le revenu</b>	Acc.		2		1			1	1				
	Sous-total		2		1			1	1				
<b>Fraude autres revenus publics</b>	Acc.	5										1	
	Sous-total	5										1	
<b>Non spécifié</b>	Acc.		1	2		1		1					
	Sous-total		1	2		1		1					
	<b>Total</b>	<b>6</b>	<b>27</b>	<b>16</b>	<b>16</b>	<b>8</b>	<b>7</b>	<b>5</b>	<b>2</b>		<b>2</b>	<b>1</b>	

**Législation économique**

		2000	2013	2014	2015	2016	2017	2018	2019	2020	2021	2022	2023
<b>Sociétés</b>	Acc.									2	1		1
	Sous-total									2	1		1
<b>Contrefaçon de droits de propriété intellectuelle</b>	Acc.									1			
	Sous-total									1			
<b>Autres</b>	Acc.		1			2	1		1				1
	Sous-total		1			2	1		1				1
	<b>Total</b>		<b>1</b>			<b>2</b>	<b>1</b>		<b>1</b>	<b>3</b>	<b>1</b>		<b>2</b>



**Pratiques commerciales**

		2000	2013	2014	2015	2016	2017	2018	2019	2020	2021	2022	2023
<b>Pratiques du marché et protection du consommateur</b>	Acc.	5											
	Sous-total	5											
<b>Produits pétroliers</b>	Acc.			1									
	Sous-total			1									
<b>Registre de commerce</b>	Acc.	1									1		4
	Sous-total	1									1		4
<b>Autres</b>	Acc.	1											
	Sous-total	1											
	<b>Total</b>	<b>7</b>		<b>1</b>							<b>1</b>		<b>4</b>

**Autres lois spéciales**

		2000	2013	2014	2015	2016	2017	2018	2019	2020	2021	2022	2023
<b>Transport</b>	Acc.				2	1	2	1		4			1
	Sous-total				2	1	2	1		4			1
<b>Prévention: incendies, explosions, accidents</b>	Acc.	3											
	Sous-total	3											
<b>Loteries et jeux de hasard</b>	Acc.	2											
	Sous-total	2											
<b>Infr. dans le secteur audiovisuel</b>	Acc.	1											
	Sous-total	1											
<b>Dégradation involontaire câbles télécommunication</b>	Acc.			11	16	21	22	7	8	6	4	6	8
	Sous-total			11	16	21	22	7	8	6	4	6	8
<b>Infractions Loi police chemins de fer</b>	Acc.					3	2	1	1	1	2		1
	Sous-total					3	2	1	1	1	2		1
<b>Moyens de communications électroniques</b>	Acc.									1		1	
	Sous-total									1		1	
<b>Autres</b>	Acc.	8	5	3	5	3	1			1	3		
	Sous-total	8	5	3	5	3	1			1	3		
	<b>Total</b>	<b>14</b>	<b>5</b>	<b>14</b>	<b>23</b>	<b>28</b>	<b>27</b>	<b>9</b>	<b>9</b>	<b>13</b>	<b>9</b>	<b>7</b>	<b>10</b>

# ***STATISTIQUES POLICIERES DE CRIMINALITE***

---

***LIEU DE PERPETRATION: ZONE DE POLICE***

**POLDER**

***ANNEXE III: DETAIL  
FIGURES CRIMINELLES / PHENOMENES***



**POLDER**

**FC Vol moyen de transport**

		2000	2013	2014	2015	2016	2017	2018	2019	2020	2021	2022	2023
Vol de voiture	Acc.	17	7	7	4	10	2	6	5	2	4	5	9
	Tent.	9	1		3					1			
	<b>Total</b>	<b>26</b>	<b>8</b>	<b>7</b>	<b>7</b>	<b>10</b>	<b>2</b>	<b>6</b>	<b>5</b>	<b>3</b>	<b>4</b>	<b>5</b>	<b>9</b>
Vol de moto	Acc.	2	2	1	1		2		2		1	1	
	Total	2	2	1	1		2		2		1	1	
Carjacking	Acc.		1										
	Tent.				1								
	<b>Total</b>		<b>1</b>		<b>1</b>								
Homejacking	Acc.								1				
	Total								1				
Vol dans les garages	Acc.	4	2	2		1		1					1
	Total	4	2	2		1		1					1
Vol de vélomoteur	Acc.	20	7	10	10	4	1	5	3	4	1	7	5
	Tent.			1									
	<b>Total</b>	<b>20</b>	<b>7</b>	<b>11</b>	<b>10</b>	<b>4</b>	<b>1</b>	<b>5</b>	<b>3</b>	<b>4</b>	<b>1</b>	<b>7</b>	<b>5</b>
Vol de vélo	Acc.	168	76	84	74	68	95	65	60	40	30	50	69
	Tent.				1	1	3	4					2
	<b>Total</b>	<b>168</b>	<b>76</b>	<b>84</b>	<b>75</b>	<b>69</b>	<b>98</b>	<b>69</b>	<b>60</b>	<b>40</b>	<b>30</b>	<b>50</b>	<b>71</b>



**FC Cambriolage**

		2000	2013	2014	2015	2016	2017	2018	2019	2020	2021	2022	2023
Cambriolage dans habitation	Acc.	62	73	97	67	46	49	51	44	27	34	38	45
	Tent.	47	27	29	21	29	21	17	19	15	19	19	17
	<b>Total</b>	<b>109</b>	<b>100</b>	<b>126</b>	<b>88</b>	<b>75</b>	<b>70</b>	<b>68</b>	<b>63</b>	<b>42</b>	<b>53</b>	<b>57</b>	<b>62</b>
Cambriolage ds entreprise ou commerce	Acc.	37	39	29	24	26	15	15	14	12	8	8	6
	Tent.	14	9	13	6	12	12	2	7	4	3	1	3
	<b>Total</b>	<b>51</b>	<b>48</b>	<b>42</b>	<b>30</b>	<b>38</b>	<b>27</b>	<b>17</b>	<b>21</b>	<b>16</b>	<b>11</b>	<b>9</b>	<b>9</b>
Cambriolage ds service public ou bâtiment administ	Acc.	7	16	27	6	5	13	5	3	6	3	3	1
	Tent.	2	3	5	2		1	5	5	3	3	2	2
	<b>Total</b>	<b>9</b>	<b>19</b>	<b>32</b>	<b>8</b>	<b>5</b>	<b>14</b>	<b>10</b>	<b>8</b>	<b>9</b>	<b>6</b>	<b>5</b>	<b>3</b>
Vol au bélier	Acc.		1										
	<b>Total</b>		<b>1</b>										
Cambriolage dans bâtiment (total)	Acc.	104	128	152	97	76	76	69	61	45	45	49	52
	Tent.	62	39	47	29	41	33	24	31	22	25	22	22
	<b>Total</b>	<b>166</b>	<b>167</b>	<b>199</b>	<b>126</b>	<b>117</b>	<b>109</b>	<b>93</b>	<b>92</b>	<b>67</b>	<b>70</b>	<b>71</b>	<b>74</b>

**FC Vol autre**

		2000	2013	2014	2015	2016	2017	2018	2019	2020	2021	2022	2023
Vol à main armée	Acc.		1	2	2	2		2				2	2
	Tent.	1			1		1	3			1	1	1
	<b>Total</b>	<b>1</b>	<b>1</b>	<b>2</b>	<b>3</b>	<b>2</b>	<b>1</b>	<b>5</b>			<b>1</b>	<b>3</b>	<b>3</b>
Vol avec violence sans arme	Acc.	7	5	8	5	7	10	6	4	13	14	14	22
	Tent.	5		1	7	2	1	8	4	3	4	3	9
	<b>Total</b>	<b>12</b>	<b>5</b>	<b>9</b>	<b>12</b>	<b>9</b>	<b>11</b>	<b>14</b>	<b>8</b>	<b>16</b>	<b>18</b>	<b>17</b>	<b>31</b>
Vol dans ou sur un véhicule	Acc.	64	35	51	44	36	46	17	49	31	26	23	23
	Tent.	5	4	3	2	3	6	5	5	6	2	2	4
	<b>Total</b>	<b>69</b>	<b>39</b>	<b>54</b>	<b>46</b>	<b>39</b>	<b>52</b>	<b>22</b>	<b>54</b>	<b>37</b>	<b>28</b>	<b>25</b>	<b>27</b>
Vol d'armes et explosifs	Acc.	4	1	2	3	3	1	2	2	4	4	1	2
	<b>Total</b>	<b>4</b>	<b>1</b>	<b>2</b>	<b>3</b>	<b>3</b>	<b>1</b>	<b>2</b>	<b>2</b>	<b>4</b>	<b>4</b>	<b>1</b>	<b>2</b>
Steaming	Acc.			1									
	<b>Total</b>			<b>1</b>									



**FC Vol autre**

		2000	2013	2014	2015	2016	2017	2018	2019	2020	2021	2022	2023
Arrachage de sac à main	Acc.		2		1								
	Total		2		1								
Vol à l'arraché	Acc.	5	3	2	1		3				1		
	Total	5	3	2	1		3				1		
Vol à la tire	Acc.	21	7	12	3	5	4	2	2	2	5	3	2
	Tent.			1		1							
Total	Total	21	7	13	3	6	4	2	2	2	5	3	2
Vol à l'étalage	Acc.	27	25	26	19	33	24	45	60	29	32	53	75
	Tent.	3	1			2					2		4
Total	Total	30	26	26	19	35	24	45	60	29	34	53	79
Vol par ruse	Acc.	5	2	3	3	1	4	8	4	2	1	6	3
	Tent.	3		1			1			4	1		1
Total	Total	8	2	4	3	1	5	8	4	6	2	6	4
Vol de métaux	Acc.	3	25	15	15	4	2	8	7	5	2	5	5
	Total	3	25	15	15	4	2	8	7	5	2	5	5
Vol sur les chantiers	Acc.	11	16	16	10	7	3	6	9	6	2	5	5
	Tent.	1		2					2				
Total	Total	12	16	18	10	7	3	6	11	6	2	5	5
Home-invasion	Acc.					1				1			1
	Tent.											1	
Total	Total					1				1		1	
Vol d'animaux	Acc.	9	5	2	3	3	3	6	8	5	2	3	3
	Tent.											1	
Total	Total	9	5	2	3	3	3	6	8	5	2	4	3
Vol de cargaison	Acc.		1										1
	Tent.									1			
Total	Total		1						1				





**Criminalité ICT**

		2000	2013	2014	2015	2016	2017	2018	2019	2020	2021	2022	2023
Fraude de cartes de paiements	Acc.	1	1	2		2	2	6	3	7	7	8	10
	Tent.								2				
	<b>Total</b>	<b>1</b>	<b>1</b>	<b>2</b>		<b>2</b>	<b>2</b>	<b>6</b>	<b>5</b>	<b>7</b>	<b>7</b>	<b>8</b>	<b>10</b>
Phishing	Acc.		4	3	1	1	4	10	21	38	31	41	43
	Tent.		1					1	1	2	2	1	5
	<b>Total</b>		<b>5</b>	<b>3</b>	<b>1</b>	<b>1</b>	<b>4</b>	<b>11</b>	<b>22</b>	<b>40</b>	<b>33</b>	<b>42</b>	<b>48</b>
Ransomware	Acc.						2		1			1	
	Tent.												
	<b>Total</b>						<b>2</b>		<b>1</b>			<b>1</b>	
Skimming	Acc.					1		1		1			
	Tent.												
	<b>Total</b>					<b>1</b>		<b>1</b>		<b>1</b>			

**FC Autre**

		2000	2013	2014	2015	2016	2017	2018	2019	2020	2021	2022	2023
Violence contre les métiers d'intérêt général	Acc.	3	4	7	6	5	6	3	2	8	5	5	6
	Tent.		1										
	<b>Total</b>	<b>3</b>	<b>5</b>	<b>7</b>	<b>6</b>	<b>5</b>	<b>6</b>	<b>3</b>	<b>2</b>	<b>8</b>	<b>5</b>	<b>5</b>	<b>6</b>
Viol collectif	Acc.								1				1
	Tent.												
	<b>Total</b>								<b>1</b>				<b>1</b>
Graffiti	Acc.		7	13	3	4	5	3	3	3	4	4	4
	Tent.												
	<b>Total</b>		<b>7</b>	<b>13</b>	<b>3</b>	<b>4</b>	<b>5</b>	<b>3</b>	<b>3</b>	<b>3</b>	<b>4</b>	<b>4</b>	<b>4</b>
Dégradation de voiture	Acc.	29	117	117	100	117	76	81	94	73	70	61	58
	Tent.							1					
	<b>Total</b>	<b>29</b>	<b>117</b>	<b>117</b>	<b>100</b>	<b>117</b>	<b>76</b>	<b>82</b>	<b>94</b>	<b>73</b>	<b>70</b>	<b>61</b>	<b>58</b>
Rixe au couteau	Acc.		1		2	1	1	1	2	1	1		2
	Tent.					1			1			1	
	<b>Total</b>		<b>1</b>		<b>2</b>	<b>2</b>	<b>1</b>	<b>1</b>	<b>3</b>	<b>1</b>	<b>1</b>	<b>1</b>	<b>2</b>

**PH Violence intrafamiliale (VIF)**

	2000	2013	2014	2015	2016	2017	2018	2019	2020	2021	2022	2023
--	------	------	------	------	------	------	------	------	------	------	------	------



**PH Violence intrafamiliale (VIF)**

		2000	2013	2014	2015	2016	2017	2018	2019	2020	2021	2022	2023
VIF: physique, dans le couple	Acc.	20	44	43	42	64	45	65	58	55	75	65	72
	Tent.				1			2	2	2	2	1	
	<b>Total</b>	<b>20</b>	<b>44</b>	<b>43</b>	<b>43</b>	<b>64</b>	<b>45</b>	<b>67</b>	<b>60</b>	<b>57</b>	<b>77</b>	<b>66</b>	<b>72</b>
VIF: physique, envers des descendants	Acc.	3	5	5	10	6	11	7	5	10	10	8	17
	Tent.						1						
	<b>Total</b>	<b>3</b>	<b>5</b>	<b>5</b>	<b>10</b>	<b>6</b>	<b>12</b>	<b>7</b>	<b>5</b>	<b>10</b>	<b>10</b>	<b>8</b>	<b>17</b>
VIF: physique, envers d'autres membres	Acc.	32	10	10	8	11	13	13	12	22	15	14	14
	Tent.		1				1					1	1
	<b>Total</b>	<b>32</b>	<b>11</b>	<b>10</b>	<b>8</b>	<b>11</b>	<b>14</b>	<b>13</b>	<b>12</b>	<b>22</b>	<b>15</b>	<b>15</b>	<b>15</b>
VIF: sexuelle, dans le couple	Acc.			1	1		2			1	1		
	Tent.					1							
	<b>Total</b>			<b>1</b>	<b>1</b>	<b>1</b>	<b>2</b>			<b>1</b>	<b>1</b>		
VIF: sexuelle, envers des descendants	Acc.	1	3	2	3	3	2		4	4	3	1	2
	Tent.												
	<b>Total</b>	<b>1</b>	<b>3</b>	<b>2</b>	<b>3</b>	<b>3</b>	<b>2</b>		<b>4</b>	<b>4</b>	<b>3</b>	<b>1</b>	<b>2</b>
VIF: sexuelle, envers d'autres membres	Acc.	1				1						2	1
	Tent.												
	<b>Total</b>	<b>1</b>				<b>1</b>						<b>2</b>	<b>1</b>
VIF: psychique, dans le couple	Acc.	78	146	130	94	52	55	52	59	76	66	57	77
	Tent.												
	<b>Total</b>	<b>78</b>	<b>146</b>	<b>130</b>	<b>94</b>	<b>52</b>	<b>55</b>	<b>52</b>	<b>59</b>	<b>76</b>	<b>66</b>	<b>57</b>	<b>77</b>
VIF: psychique, envers des descendants	Acc.						1		1	4	7	3	4
	Tent.												
	<b>Total</b>						<b>1</b>		<b>1</b>	<b>4</b>	<b>7</b>	<b>3</b>	<b>4</b>
VIF: psychique, envers d'autres membres	Acc.	1	2	7	3			2	7	5	8	4	5
	Tent.												
	<b>Total</b>	<b>1</b>	<b>2</b>	<b>7</b>	<b>3</b>			<b>2</b>	<b>7</b>	<b>5</b>	<b>8</b>	<b>4</b>	<b>5</b>
VIF: économique, dans le couple	Acc.	1	9	2	6	4	8	6	5	8	19	7	10
	Tent.												1
	<b>Total</b>	<b>1</b>	<b>9</b>	<b>2</b>	<b>6</b>	<b>4</b>	<b>8</b>	<b>6</b>	<b>5</b>	<b>8</b>	<b>19</b>	<b>7</b>	<b>11</b>
VIF: économique, envers des descendants	Acc.	3	1			2	1			2	2		
	Tent.												
	<b>Total</b>	<b>3</b>	<b>1</b>			<b>2</b>	<b>1</b>			<b>2</b>	<b>2</b>		
VIF: économique, envers d'autres membres	Acc.	38	14	12	19	10	13	5	9	3	15	16	7
	Tent.										1		
	<b>Total</b>	<b>38</b>	<b>14</b>	<b>12</b>	<b>19</b>	<b>10</b>	<b>13</b>	<b>5</b>	<b>9</b>	<b>3</b>	<b>16</b>	<b>16</b>	<b>7</b>



**PH Hormones et dopage**

		2000	2013	2014	2015	2016	2017	2018	2019	2020	2021	2022	2023
<b>Dopage humain</b>	Acc.		1	1	3			1		1	1	2	2
	Total		1	1	3			1		1	1	2	2
<b>Engraissement illégal</b>	Acc.	2	2										
	Total	2	2										

**PH Drogues**

		2000	2013	2014	2015	2016	2017	2018	2019	2020	2021	2022	2023
<b>Vente de cocaïne</b>	Acc.		2	6		5	4	1	3	2	7	8	5
	Total		2	6		5	4	1	3	2	7	8	5
<b>Import-export de cocaïne</b>	Acc.								2				
	Total								2				
<b>Production de drogues synthétiques</b>	Acc.								1		1		
	Total								1		1		
<b>Import-export de drogues synthétiques</b>	Acc.				1	1			2	1	1		
	Total				1	1			2	1	1		
<b>Vente de drogues synthétiques</b>	Acc.		14	8	11	9	12	7	1	7	2	11	14
	Total		14	8	11	9	12	7	1	7	2	11	14
<b>Production de cannabis (culture)</b>	Acc.		5	3	6	5	5	8	7	6	2	1	3
	Total		5	3	6	5	5	8	7	6	2	1	3
<b>Import-export de cannabis en grande quantité</b>	Acc.							1					
	Total							1					
<b>Vente de cannabis en grande quantité</b>	Acc.			1	1	1	2	1			2		1
	Total			1	1	1	2	1			2		1
<b>Vente-traffic d'héroïne</b>	Acc.		1			1			1	1	3	1	2
	Total		1			1			1	1	3	1	2



**PH Trafic d'armes**

		2000	2013	2014	2015	2016	2017	2018	2019	2020	2021	2022	2023
<b>Commerce et production d'arme à feu et mun.</b>	Acc.	1				1		1		1	2		
	Total	1				1		1		1	2		
<b>Commerce et production d'arme non à feu</b>	Acc.				1								
	Total				1								

**PH Traite des êtres humains**

		2000	2013	2014	2015	2016	2017	2018	2019	2020	2021	2022	2023
<b>TEH - exploitation économique</b>	Acc.		1			2			2	3			
	Total		1			2			2	3			
<b>TEH - exploitation sexuelle</b>	Acc.				3	1	3		1			1	5
	Tent.					1					1		
	Total				3	2	3		1		1	1	5

**PH Violence dans l'espace public**

		2000	2013	2014	2015	2016	2017	2018	2019	2020	2021	2022	2023
<b>Violence physique (transport public)</b>	Acc.	2	2	1	6	3	3			2	6	7	12
	Tent.							1					
	Total	2	2	1	6	3	3	1		2	6	7	12
<b>Violence physique (voie publique)</b>	Acc.	29	35	64	59	45	48	45	42	38	41	48	48
	Tent.	2			2	2				2		1	1
	Total	31	35	64	61	47	48	45	42	40	41	49	49
<b>Violence physique (autre endroit public)</b>	Acc.	4	1	2	5	3	2	4	4	6	1	2	11
	Tent.				1								
	Total	4	1	2	6	3	2	4	4	6	1	2	11
<b>Violence physique (endroit accessible au public)</b>	Acc.	53	30	32	25	22	20	24	11	13	20	32	32
	Tent.	1			2						1		
	Total	54	30	32	27	22	20	24	11	13	21	32	32
<b>Violence sexuelle (transport public)</b>	Acc.		1	1				2	2				3
	Total		1	1				2	2				3



**PH Violence dans l'espace public**

		2000	2013	2014	2015	2016	2017	2018	2019	2020	2021	2022	2023
Violence sexuelle (voie publique)	Acc.	4	1	3	1	3	2		6		2	3	1
	Tent.										1		
	<b>Total</b>	<b>4</b>	<b>1</b>	<b>3</b>	<b>1</b>	<b>3</b>	<b>2</b>		<b>6</b>		<b>3</b>	<b>3</b>	<b>1</b>
Violence sexuelle (autre endroit public)	Acc.		1	1	1			4	1		1	3	
	Tent.												
	<b>Total</b>		<b>1</b>	<b>1</b>	<b>1</b>			<b>4</b>	<b>1</b>		<b>1</b>	<b>3</b>	
Violence sexuelle (endroit accessible au public)	Acc.		2	2	5	1	5	4	4	3	2	5	4
	Tent.										1		
	<b>Total</b>		<b>2</b>	<b>2</b>	<b>5</b>	<b>1</b>	<b>5</b>	<b>4</b>	<b>4</b>	<b>3</b>	<b>3</b>	<b>5</b>	<b>4</b>
Violence psychique (transport public)	Acc.		2	3		1	3	1	4	2	3	2	6
	Tent.												
	<b>Total</b>		<b>2</b>	<b>3</b>		<b>1</b>	<b>3</b>	<b>1</b>	<b>4</b>	<b>2</b>	<b>3</b>	<b>2</b>	<b>6</b>
Violence psychique (voie publique)	Acc.	37	44	34	45	36	42	29	32	37	28	39	42
	Tent.												
	<b>Total</b>	<b>37</b>	<b>44</b>	<b>34</b>	<b>45</b>	<b>36</b>	<b>42</b>	<b>29</b>	<b>32</b>	<b>37</b>	<b>28</b>	<b>39</b>	<b>42</b>
Violence psychique (autre endroit public)	Acc.	4	3	6	5	3	5	1	5	1	2	4	8
	Tent.												
	<b>Total</b>	<b>4</b>	<b>3</b>	<b>6</b>	<b>5</b>	<b>3</b>	<b>5</b>	<b>1</b>	<b>5</b>	<b>1</b>	<b>2</b>	<b>4</b>	<b>8</b>
Violence psychique (endroit accessible au public)	Acc.	23	17	14	16	13	19	8	8	16	9	12	13
	Tent.												
	<b>Total</b>	<b>23</b>	<b>17</b>	<b>14</b>	<b>16</b>	<b>13</b>	<b>19</b>	<b>8</b>	<b>8</b>	<b>16</b>	<b>9</b>	<b>12</b>	<b>13</b>
Vol à main armée (transport public)	Acc.							1					
	Tent.						1						
	<b>Total</b>						<b>1</b>	<b>1</b>					
Vol à main armée (voie publique)	Acc.			1									1
	Tent.							1					
	<b>Total</b>			<b>1</b>				<b>1</b>					<b>1</b>
Vol à main armée (endroit accessible au public)	Acc.				1								
	Tent.	1			1			1					1
	<b>Total</b>	<b>1</b>			<b>2</b>			<b>1</b>					<b>1</b>
Vol avec violence sans arme (transport public)	Acc.					1	1						
	Tent.												1
	<b>Total</b>					<b>1</b>	<b>1</b>						<b>1</b>
Vol avec violence sans arme (voie publique)	Acc.	2	2	1	3	1	6			1	4	2	6
	Tent.	1			1								
	<b>Total</b>	<b>3</b>	<b>2</b>	<b>1</b>	<b>4</b>	<b>1</b>	<b>6</b>			<b>1</b>	<b>4</b>	<b>2</b>	<b>6</b>



**PH Violence dans l'espace public**

		2000	2013	2014	2015	2016	2017	2018	2019	2020	2021	2022	2023
Vol avec violence sans arme (autre endroit public)	Acc.	1								1		1	
	Tent.	1											
	<b>Total</b>	<b>2</b>								<b>1</b>		<b>1</b>	
Vol avec violence sans arme (endr. acces. au pub.)	Acc.	2	1		1		1	1		2	1	1	1
	Tent.	2											
	<b>Total</b>	<b>4</b>	<b>1</b>		<b>1</b>		<b>1</b>	<b>1</b>		<b>2</b>	<b>1</b>	<b>1</b>	<b>1</b>

**PH Autre**

		2000	2013	2014	2015	2016	2017	2018	2019	2020	2021	2022	2023
Faux policiers	Acc.												3
	<b>Total</b>												<b>3</b>
Terrorisme, extrémisme et radicalisme	Acc.					1							
	<b>Total</b>					<b>1</b>							
Cyberharcèlement	Acc.	2	39	48	50	52	49	44	38	41	46	40	57
	<b>Total</b>	<b>2</b>	<b>39</b>	<b>48</b>	<b>50</b>	<b>52</b>	<b>49</b>	<b>44</b>	<b>38</b>	<b>41</b>	<b>46</b>	<b>40</b>	<b>57</b>
Fraude à l'identité	Acc.	7	3	4	20	7	6	15	13	27	32	16	30
	Tent.								1		2	1	1
	<b>Total</b>	<b>7</b>	<b>3</b>	<b>4</b>	<b>20</b>	<b>7</b>	<b>6</b>	<b>15</b>	<b>14</b>	<b>27</b>	<b>34</b>	<b>17</b>	<b>31</b>

# ***STATISTIQUES POLICIERES DE CRIMINALITE***

---

***LIEU DE PERPETRATION: ZONE DE POLICE***

**POLDER**

***ANNEXE IV: FAITS ENREGISTRES  
NON CRIMINELS***



**POLDER**

**Faits non criminels**

**Maladies / Décès / Disparition**

	2000	2013	2014	2015	2016	2017	2018	2019	2020	2021	2022	2023
Suicide	19	20	28	14	15	9	12	11	8	9	10	9
Personne malade	8	12	18	14	20	21	27	31	36	30	31	37
Décès suspect	3	2	3	1	4	5	4	4	8	10	10	9
Décès naturel	3	8	11	8	7	1		1	3	2	1	
Disparition (personne disparue)	31	13	11	6	10	12	10	10	12	13	11	18
Accident (sauf roulage)	9	13	4	8	9	4	4	5	3	7		5
Cadavre non identifié					4		1	5		1		
Sécurité des travailleurs (accident du travail)												1
Non spécifié									1			
Autres	19	1										
<b>Total</b>	<b>92</b>	<b>69</b>	<b>75</b>	<b>51</b>	<b>69</b>	<b>52</b>	<b>58</b>	<b>67</b>	<b>70</b>	<b>73</b>	<b>63</b>	<b>79</b>

**Appels**

	2000	2013	2014	2015	2016	2017	2018	2019	2020	2021	2022	2023
Alarme	10							4			1	
Appels	15	22	18	9	15	10	4	17	10	3	13	6
<b>Total</b>	<b>25</b>	<b>22</b>	<b>18</b>	<b>9</b>	<b>15</b>	<b>10</b>	<b>4</b>	<b>21</b>	<b>10</b>	<b>3</b>	<b>14</b>	<b>6</b>

**Problèmes sociaux**

	2000	2013	2014	2015	2016	2017	2018	2019	2020	2021	2022	2023
Différends familiaux	157	24	22	25	16	19	14	23	28	15	15	17
Différend (pas de coups)	100	9	11	7	11	7	10	6	4	2	6	5
Affaire civile	24	20	18	13	9	1	8	6	3		1	1
Protection de la jeunesse	15	10	7	3	6	5	6	15	9	6	11	9
Non spécifié									1			
Autres	18	33	21	37	24	15	20	26	24	40	12	24
<b>Total</b>	<b>314</b>	<b>96</b>	<b>79</b>	<b>85</b>	<b>66</b>	<b>47</b>	<b>58</b>	<b>76</b>	<b>69</b>	<b>63</b>	<b>45</b>	<b>56</b>





### Catastrophes

	2000	2013	2014	2015	2016	2017	2018	2019	2020	2021	2022	2023
Fuite de gaz	1	2	1	1								
Eboulement		1		1								
Inondation						1						
Dégâts tempête		4	12	5	3	4		3	2	8		2
Problèmes causés par l'eau	1	1	1	1								
Dégâts eau	1	3	1	1								
Autres		1										
<b>Total</b>	<b>3</b>	<b>12</b>	<b>15</b>	<b>9</b>	<b>3</b>	<b>5</b>		<b>3</b>	<b>2</b>	<b>8</b>		<b>2</b>

### Ordre public

	2000	2013	2014	2015	2016	2017	2018	2019	2020	2021	2022	2023
Troubles	1	2	2	1	5		7	9	15	21	9	9
Autres	1	4					2	2	8	3	4	3
<b>Total</b>	<b>2</b>	<b>6</b>	<b>2</b>	<b>1</b>	<b>5</b>		<b>9</b>	<b>11</b>	<b>23</b>	<b>24</b>	<b>13</b>	<b>12</b>

### Agissements suspects

	2000	2013	2014	2015	2016	2017	2018	2019	2020	2021	2022	2023
	24	16	24	14	7	14	11	14	8	5	3	2
<b>Total</b>	<b>24</b>	<b>16</b>	<b>24</b>	<b>14</b>	<b>7</b>	<b>14</b>	<b>11</b>	<b>14</b>	<b>8</b>	<b>5</b>	<b>3</b>	<b>2</b>

### Objets trouvés

	2000	2013	2014	2015	2016	2017	2018	2019	2020	2021	2022	2023
	62	45	36	27	30	25	20	12	15	10	3	1
<b>Total</b>	<b>62</b>	<b>45</b>	<b>36</b>	<b>27</b>	<b>30</b>	<b>25</b>	<b>20</b>	<b>12</b>	<b>15</b>	<b>10</b>	<b>3</b>	<b>1</b>

### Objets perdus

	2000	2013	2014	2015	2016	2017	2018	2019	2020	2021	2022	2023
	222	772	774	730	751	751	716	726	633	625	597	646
<b>Total</b>	<b>222</b>	<b>772</b>	<b>774</b>	<b>730</b>	<b>751</b>	<b>751</b>	<b>716</b>	<b>726</b>	<b>633</b>	<b>625</b>	<b>597</b>	<b>646</b>

### Autres non-infractions

	2000	2013	2014	2015	2016	2017	2018	2019	2020	2021	2022	2023
Ordonnance de capture		2	1	1	1	2						



**Autres non-infractions**

	2000	2013	2014	2015	2016	2017	2018	2019	2020	2021	2022	2023
Réhabilitation		1			1							
Non-respect des conditions	3	8	16	14	14	30	32	16	7	11	9	6
Procès-verbal d'information	16	128	94	77	17	22	18	4	9	8	8	4
Notification		23	27	37	18	27	19	25	25	32	17	44
Dégradation involontaire câbles (non-télécom)		34	31	21	20	8	9	4	6	7	5	9
Demande signalement surveillance électronique											16	34
Fonction de contrôle armes		3	1		1							2
Non spécifié					1	1						
Autres non infractions	20											
<b>Total</b>	<b>39</b>	<b>199</b>	<b>170</b>	<b>150</b>	<b>73</b>	<b>90</b>	<b>78</b>	<b>49</b>	<b>47</b>	<b>58</b>	<b>55</b>	<b>99</b>